



REO núm: 921
Data: 24/04/2019



Taules estadístiques població
Percentatges horitzontals

Baròmetre de la bicicleta. 2018

Organisme promotor: Direcció General d'Infraestructures de Mobilitat del Departament de Territori i Sostenibilitat




Centre
d'Estudis
d'Opinió



Generalitat
de Catalunya

DYM MARKET RESEARCH				
		TOTAL	SEXE	
			Home	Dona
% Horizontals				
I Mostra real		6155576	49,69	50,31
. SEXE		804	0,01	0,01
		6155576	49,69	50,31
SEXE		804	49,38	50,62
Home		3058526	100	0
Dona		3097050	0	100
. EDAT				
		6155576	49,69	50,31
EDAT		804	49,38	50,62
Casos válidos		6155576	49,69	50,31
Mitjana		44,8	44,03	45,56
Desviació		17,85	17,93	17,75
. EDAT TRAMS				
		6155576	49,69	50,31
EDAT		804	49,38	50,62
De 12 a 24		962434	51,38	48,62
De 25 a 39		1533991	50,27	49,73
De 40 a 54		1811846	50,92	49,08
De 55 a 69		1284790	47,98	52,02
De 70 a 79		562515	45,15	54,85

	TOTAL	SEXE	
		Home	Dona
% Horizontals			
I Mostra real	6155576 804	49,69 0,01	50,31 0,01

. NACIONALITAT

	6155576	49,69	50,31
NACIONALITAT	804	49,38	50,62
Espanyola	5914347	50,48	49,52
Estrangera, doble	241229	30,34	69,66

. NIVELL D'ESTUDIS

	6155576	49,69	50,31
NIVELL D'ESTUDIS	804	49,38	50,62
Baix	1359474	49,7	50,3
Mitjà	2717609	49,38	50,62
Alt	2071985	49,92	50,08
Ns/Nc	6508	100	0

. ACTIVITAT

	6155576	49,69	50,31
ACTIVITAT	804	49,38	50,62
Ocupats	3338676	53,55	46,45
Aturats	468604	52,03	47,97
Jubilats, pensionistes	1288769	49,35	50,65
Tasques de la llar	266642	2,45	97,55


DYM MARKET RESEARCH	TOTAL	SEXE	
		Home	Dona
% Horizontals			
I Mostra real	6155576 804	49,69 0,01	50,31 0,01
Estudiants	770297	46,96	53,04
Ns/Nc	22589	100	0


. DIMENSIO MUNICIPI

	6155576	49,69	50,31
DIMENSIO MUNICIPI	804	49,38	50,62
< 10000	1131044	51,42	48,58
10001-100MIL	2459880	49,9	50,1
100001-500MIL	1233989	49,44	50,56
+500MIL	1330663	48,04	51,96


. USUARIS DE BICICLETA


	6155576	49,69	50,31
USUARIS DE BICICLETA	804	49,38	50,62
Total Usuaris	2499550	62,24	37,76
Cada dia o gairebé	263492	78,31	21,69
Al menys un cop per setmana	576376	70,26	29,74
Només caps de setmana	406443	72,35	27,65
Algun cop al mes	720907	55,62	44,38
Menor freqüència	532332	46,87	53,13
Ns/Nc	3656026	41,1	58,9


			
	TOTAL	SEXE	
		Home	Dona
% Horizontals			
I Mostra real	6155576	49,69	50,31
. NO USUARIS	804	0,01	0,01
	6155576	49,69	50,31
NO USUARIS	804	49,38	50,62
Mai o gairebé mai	2867124	48,58	51,42
No hi sap anar	788902	13,92	86,08
Ns/Nc	2499550	62,24	37,76
. POSSESIÓ BICICLETA			
	6155576	49,69	50,31
POSSESIÓ BICICLETA	804	49,38	50,62
Sí	3334818	59,61	40,39
No	2820758	37,95	62,05
. TENEN BICICLETES A CASA			
	6155576	49,69	50,31
TENEN BICICLETES A CASA	804	49,38	50,62
Sí	4408408	53,17	46,83
1 bicicleta	1300764	56,86	43,14
2 bicicletes	1094230	52,55	47,45
3 bicicletes	860947	45,5	54,5
4 bicicletes	541967	59,69	40,31
5 bicicletes	308674	49,85	50,15


	TOTAL	SEXE	
		Home	Dona
% Horizontals			
I Mostra real	6155576 804	49,69 0,01	50,31 0,01
Més de 5	301825	53,04	46,96
No	1747168	40,9	59,1
. VAN FER-LA SERVIR AHIR			
	6155576	49,69	50,31
VAN FER-LA SERVIR AHIR	804	49,38	50,62
Sí	489264	72,68	27,32
No	2010286	59,7	40,3
Resta	3656026	41,1	58,9
. DESPLAÇAMENT QUOTIDIÀ AHIR			
	6155576	49,69	50,31
DESPLAÇAMENT QUOTIDIÀ AHIR	804	49,38	50,62
Sí	223179	74,98	25,02
No	479144	63,48	36,52
Resta	5453253	47,44	52,56
. TIPUS DE DESPLAÇAMENTS			
	6155576	49,69	50,31
TIPUS DE DESPLAÇAMENTS	804	49,38	50,62
Quotidians	702323	67,14	32,86
Passeig, lleure, turisme	1572707	52,24	47,76


DYM MARKET RESEARCH				
		TOTAL	SEXE	
			Home	Dona
% Horizontals				
I Mostra real		6155576	49,69	50,31
		804	0,01	0,01
Esport		1188962	70,88	29,12
Ns/Nc		3656026	41,1	58,9
. LLOCS D'ÚS				
		6155576	49,69	50,31
LLOCS D'ÚS		804	49,38	50,62
Nucli urbà		594380	56,78	43,22
Carretera		182311	57,6	42,4
Camins, vies verdes, altres indrets		1704620	64,24	35,76
Ns/Nc		3674265	41,4	58,6
P1. Sap anar en bicicleta?				
		6155576	49,69	50,31
P1		804	49,38	50,62
SI		5366674	54,95	45,05
NO		788902	13,92	86,08
		788902	13,92	86,08
Base No sap anar en bicicleta		104	13,46	86,54
P1.1. Li agradaria aprendre				


	TOTAL	SEXE	
		Home	Dona
% Horizontals			
I Mostra real	6155576	49,69	50,31
	804	0,01	0,01
	788902	13,92	86,08
P1_1	104	13,46	86,54
SI	204047	18,32	81,68
NO	560889	12,91	87,09
Ns/Nc	23966	0	100
	5366674	54,95	45,05
Base Si sap anar en bicicleta	700	54,71	45,29
P2. Freqüència d'ús			
	5366674	54,95	45,05
P2	700	54,71	45,29
Cada dia	164085	78,1	21,9
5-6 cops per setmana	99407	78,65	21,35
3-4 cops per setmana	260995	59,37	40,63
1-2 cops per setmana	315381	79,26	20,74
Només els caps de setmana (de la major part de l'any)	406443	72,35	27,65
Algun cop al mes (de la major part de l'any)	720907	55,62	44,38
Menor freqüència	532332	46,87	53,13
Mai o gairebé mai	2867124	48,58	51,42


	TOTAL	SEXE	
		Home	Dona
% Horizontals			
I Mostra real	6155576	49,69	50,31
	804	0,01	0,01
	3399456	48,31	51,69
Base Utilitzen amb poca freqüència o mai	446	48,21	51,79
P2.1. Motius usa poc la bicicleta (PRIMERA RESPOSTA)			
	3399456	48,31	51,69
P2_1_1	446	48,21	51,79
Ns/Nc	3399456	48,31	51,69
P2.1. Motius usa poc la bicicleta			
	3399456	48,31	51,69
P2_1	446	48,21	51,79
Bici robada	35151	38,24	61,76
Cap motiu en concret, NS/NC	75500	100	0
Estàtica	8588	100	0
Fa servir bicing	6836	0	100
La fa servir a l'estiu	43764	39,98	60,02
La zona on viu no permet o facilita (cotxe)	107304	56,95	43,05
L'orografia no ho permet	139674	41,78	58,22
Manca de costum, mandra	68951	78,31	21,69
Manca de temps	290536	40,09	59,91
No hi ha lloc on deixar la bici	73794	35,58	64,42
No li motiva, no la necessita, no li agrada	461130	50,04	49,96


	TOTAL	SEXE	
		Home	Dona
% Horizontals			
I Mostra real	6155576	49,69	50,31
	804	0,01	0,01
No pot compartir l'afició	10553	100	0
No sap o no vol	17093	100	0
No te bicicleta/Espatllada	624440	45,05	54,95
Pel tràfic, por, seguretat, comoditat	239188	65,96	34,04
Per la forma de viure	57285	39,36	60,64
Per l'edat	193225	54,45	45,55
Prefereix caminar	429338	42,71	57,29
Prefereix cotxe, moto o transport públic	533555	40,25	59,75
Salut, accident o malaltia	471721	50,02	49,98
Se li va trancar	30400	49,16	50,84
Té la bici al poble	35514	24,05	75,95
Té nens petits	18077	36,11	63,89
Treballa lluny	75407	78,78	21,22
Usos molt concrets: nens, oci, determinats moments	6528	100	0
Va perdre afició, es cansa, té altres interessos	115404	52,56	47,44
Distàncies llargues / poc útil-pràctica pel dia a dia	76027	40,29	59,71
Manca de pràctica	30936	50,47	49,53
Fa altres esports	29979	76,75	23,25
Incòmoda baixar-la de casa	16931	49,87	50,13
Altes respostes	15971	0	100
No contesta	6969	0	100
TOTAL NO LI CAL/ NO VOL	2400873	45,9	54,1


	TOTAL	SEXE	
		Home	Dona
% Horitzontals			
I Mostra real	6155576	49,69	50,31
	804	0,01	0,01
No té/ espatllada	689990	44,89	55,11
Manca costum	99888	69,69	30,31
No li agrada, etc.	518755	54,24	45,76
Per distàncies	151434	59,46	40,54
Estil de vida	63813	45,56	54,44
TOTAL NO POT	780467	49,95	50,05
Per edat i forma	193225	54,45	45,55
TOTAL MANCA FACILITATS	413953	59,22	40,78
TOTAL ALTRES	31396	27,36	72,64
	2499550	62,24	37,76
Base Utilitzen amb alguna freqüència	324	61,73	38,27
P2.2. Utilitza el dia anterior			
	2499550	62,24	37,76
P2_2	324	61,73	38,27
SI	489264	72,68	27,32
NO	2010286	59,7	40,3
	2010286	59,70	40,30
Base Saben anar i ahor no van utilitzar	259	59,46	40,54


		TOTAL	SEXE	
			Home	Dona
% Horizontals				
I Mostra real		6155576 804	49,69 0,01	50,31 0,01
P3. Últim cop que la va utilitzar				
		2010286	59,70	40,30
P3		259	59,46	40,54
Menys d'una setmana		594440	67,6	32,4
Menys d'un mes		588960	62,83	37,17
Entre 1 i 3 mesos		506288	53,1	46,9
Entre 3 i 6 mesos		182078	49,48	50,52
Entre 6 mesos i 1 any		65731	52,18	47,82
Més d'un any		72789	48,18	51,82
		6155576		
Base TOTAL		0	49,69	50,31
P3. Últim cop que la va utilitzar				
		6155576	49,69	50,31
P3_MOD		804	49,38	50,62
Menys d'una setmana		1083704	69,9	30,1
Menys d'un mes		588960	62,83	37,17
Entre 1 i 3 mesos		506288	53,1	46,9
Entre 3 i 6 mesos		182078	49,48	50,52
Entre 6 mesos i 1 any		65731	52,18	47,82
Més d'un any		2939913	48,57	51,43


	TOTAL	SEXE	
		Home	Dona
		% Horizontals	
I Mostra real	6155576	49,69	50,31
No hi sap anar	788902	13,92	86,08
Base Si sap anar en bicicleta	5366674	54,95	45,05
	700	54,71	45,29
P4. Possessió bicicleta per ús personal			
	5366674	54,95	45,05
P4	700	54,71	45,29
SI	3334818	59,61	40,39
NO	2026196	47,14	52,86
NO SAP	5660	100	0
Total No & resta	2031856	47,28	52,72
Base Té bicicleta per ús personal	3334818	59,61	40,39
	432	59,26	40,74
P5.1. Tipus bicicleta té			
	3334818	59,61	40,39
P5_1	432	59,26	40,74
Carretera / corredor	390956	66,66	33,34
BTT/ Mountain bike/ de muntanya	2230674	69,39	30,61
De ciutat / de passeig	911896	31,96	68,04


	TOTAL	SEXE	
		Home	Dona
% Horizontals			
I Mostra real	6155576 804	49,69 0,01	50,31 0,01
Híbrida / versàtil	266822	65,67	34,33
BMX / Freestyle	41630	53,48	46,52
No sap	43000	83,79	16,21
No contesta	38454	21,96	78,04
	390956	66,66	33,34
Base De carretera	52	67,31	32,69
P5.1. De carretera			
	390956	66,66	33,34
P5_1_1_N	52	67,31	32,69
1 bici de carretera	345878	68,7	31,3
2 bicis de carretera	29465	25,11	74,89
3 o més bicis de carretera	8443	100	0
Número total de bicicletes	383786	66,04	33,96
Ns/Nc	7170	100	0
Mitjana	1,1	1,07	1,17
Desviació	0,41	0,43	0,38
P5.1. De carretera i elèctrica			

	TOTAL	SEXE	
		Home	Dona
% Horizontals			
I Mostra real	615576 804	49,69 0,01	50,31 0,01
	390956	66,66	33,34
P5_CAR_EL	52	67,31	32,69
Ns/Nc	390956	66,66	33,34
P5.1. De carretera i plegable			
	390956	66,66	33,34
P5_CAR_PL	52	67,31	32,69
Carretera plegable	6252	0	100
Ns/Nc	384705	67,75	32,25
Mitjana	1		1
Desviació	0		0
P5.1. De carretera i elèctrica i plegable			
	390956	66,66	33,34
P5_CAR_EL_PL	52	67,31	32,69
No	390956	66,66	33,34
Mitjana	0	0	0
Desviació	0	0	0

	TOTAL	SEXE	
		Home	Dona
% Horizontals			
I Mostra real	615576 804	49,69 0,01	50,31 0,01
	2230674	69,39	30,61
Base Muntanya (BTT)	289	68,51	31,49
P5.1. Muntanya			
	2230674	69,39	30,61
P5_1_2_N	289	68,51	31,49
1	1729336	67,21	32,79
2	258310	75,62	24,38
3	151590	79,45	20,55
4	82995	74	26
10	8443	100	0
Numero total	2230674	69,39	30,61
Mitjana	1,4	1,45	1,28
Desviació	0,93	1,02	0,69
P5.1. Muntanya i elèctrica			
	2230674	69,39	30,61
P5_MUN_EL	289	68,51	31,49
Muntanya elèctrica	49355	100	0
Ns/Nc	2181319	68,7	31,3

	TOTAL	SEXE	
		Home	Dona
% Horizontals			
I Mostra real	615576 804	49,69 0,01	50,31 0,01
Mitjana	3	3	
Desviació	1,67	1,67	
P5.1. Muntanya i plegable			
	2230674	69,39	30,61
P5_MUN_PL	289	68,51	31,49
Muntanya plegable	65356	50,94	49,06
Ns/Nc	2165318	69,95	30,05
Mitjana	1,51	1,23	1,79
Desviació	1,01	0,42	1,32
P5.1. Muntanya i elèctrica i plegable			
	2230674	69,39	30,61
P5_MUN_EL_PL	289	68,51	31,49
Muntanya elèctrica i plegable	8588	100	0
No	2222086	69,27	30,73
Mitjana	0	0,01	0
Desviació	0,06	0,07	0

	TOTAL	SEXE	
		Home	Dona
% Horizontals			
I Mostra real	615576 804	49,69 0,01	50,31 0,01
Base Urbana	911896 121	31,96 32,23	68,04 67,77
P5.1. Urbana			
	911896	31,96	68,04
P5_1_3_N	121	32,23	67,77
1	815921	33,25	66,75
2	75048	26,8	73,2
3	20926	0	100
Numero total	911896	31,96	68,04
Mitjana	1,13	1,07	1,16
Desviació	0,4	0,25	0,45
P5.1. Urbana i elèctrica			
	911896	31,96	68,04
P5_URB_EL	121	32,23	67,77
Urbana elèctrica	17769	100	0
Ns/Nc	894127	30,61	69,39
Mitjana	1	1	
Desviació	0	0	


	TOTAL	SEXE	
		Home	Dona
% Horizontals			
I Mostra real	615576 804	49,69 0,01	50,31 0,01


P5.1. Urbana i plegable


	911896	31,96	68,04
P5_URB_PL	121	32,23	67,77
Urbana plegable	200111	40,69	59,31
Ns/Nc	711785	29,5	70,5
Mitjana	1,06	1,07	1,06
Desviació	0,24	0,26	0,24


P5.1. Urbana i elèctrica i plegable


	911896	31,96	68,04
P5_URB_EL_PL	121	32,23	67,77
Urbana elèctrica i plegable	17769	100	0
No	894127	30,61	69,39
Mitjana	0,02	0,06	0
Desviació	0,14	0,24	0
	266822	65,67	34,33
Base Hibrida	33	66,67	33,33


		TOTAL	SEXE	
			Home	Dona
% Horizontals				
I Mostra real		615576	49,69	50,31
P5.1. Híbrida		804	0,01	0,01
		266822	65,67	34,33
P5_1_4_N		33	66,67	33,33
1		249099	63,23	36,77
2		10553	100	0
3		7170	100	0
Numero total		266822	65,67	34,33
Mitjana		1,09	1,14	1
Desviació		0,37	0,45	0
P5.1. Híbrida i elèctrica				
		266822	65,67	34,33
P5_HIB_EL		33	66,67	33,33
Híbrida elèctrica		41592	33,83	66,17
Ns/Nc		225229	71,55	28,45
Mitjana		1,52	2,53	1
Desviació		1,13	1,5	0
P5.1. Híbrida i plegable				

	TOTAL	SEXE	
		Home	Dona
% Horizontals			
I Mostra real	6155576	49,69	50,31
	804	0,01	0,01
	266822	65,67	34,33
P5_HIB_PL	33	66,67	33,33
Hibrida plegable	51509	67,56	32,44
Ns/Nc	215313	65,22	34,78
Mitjana	1,56	1,82	1
Desviació	1,38	1,62	0
P5.1. Hibrida i elèctrica i plegable			
	266822	65,67	34,33
P5_HIB_EL_PL	33	66,67	33,33
Hibrida elèctrica i plegable	23075	60,99	39,01
No	243747	66,11	33,89
Mitjana	0,09	0,08	0,1
Desviació	0,28	0,27	0,3
	3261807	59,84	40,16
Base Total bicicletes	424	59,20	40,80
P5.1. Bicicletes població Catalunya			

	TOTAL	SEXE	
		Home	Dona
% Horizontals			
I Mostra real	6155576 804	49,69 0,01	50,31 0,01
	3261807	59,84	40,16
P5_BIC_TOTAL	424	59,20	40,80
1 bicicleta	2257248	57,33	42,67
2 bicletes	650791	62,91	37,09
3 o més bicicletes	353768	70,22	29,78
Total bicicletes	3261807	59,84	40,16
Mitjana	1,51	1,57	1,42
Desviació	1,05	1,16	0,85
P5.1. Bicicletes elèctrica			
	3261807	59,84	40,16
P5_ELECTRICA	424	59,20	40,80
Bicicletes elèctriques	108716	74,69	25,31
Ns/Nc	3153091	59,33	40,67
Mitjana	0,07	0,1	0,02
Desviació	0,47	0,6	0,14
P5.1. Bicicletes plegable			
	3261807	59,84	40,16
P5_PLEGABLE	424	59,20	40,80

	TOTAL	SEXE	
		Home	Dona
% Horizontals			
I Mostra real	6155576 804	49,69 0,01	50,31 0,01
Bicicletes plegables	315979	47,32	52,68
Ns/Nc	2945827	61,19	38,81
Mitjana	0,12	0,1	0,16
Desviació	0,45	0,42	0,48
P5.1. Bicicletes elèctrica i plegable			
	3261807	59,84	40,16
P5_ELEC_PLG	424	59,20	40,80
Bicicletes elèctriques i plegables	49432	81,79	18,21
Ns/Nc	3212375	59,51	40,49
Mitjana	0,02	0,02	0,01
Desviació	0,12	0,14	0,08
	3334818	59,61	40,39
Base Té bicicleta per ús personal	432	59,26	40,74
P5.2. Quan la va comprar			
	3334818	59,61	40,39
P5_2	432	59,26	40,74
FA UN ANY O MENYS	259760	72,67	27,33

	TOTAL	SEXE	
		Home	Dona
% Horizontals			
I Mostra real	6155576	49,69	50,31
	804	0,01	0,01
ENTRE 1 I 2 ANYS	291690	69,44	30,56
ENTRE 2 I 3 ANYS	371375	67,59	32,41
ENTRE 3 I 4 ANYS	249547	58,11	41,89
ENTRE 4 I 5 ANYS	380778	58,25	41,75
ENTRE 5 I 10 ANYS	771513	59,16	40,84
10 O MÉS ANYS	921588	53,36	46,64
NO SAP	88567	34,67	65,33
P5.3. Quant li va costar			
	3334818	59,61	40,39
P5_3	432	59,26	40,74
(120)-MENYS DE 150 €	322427	51,33	48,67
(200)-DE 150 A 249 €	382377	55,9	44,1
(350)-DE 250 A 499 €	631178	67,51	32,49
(650)-DE 500 A 999 €	399110	82,05	17,95
(1200)-DE 1000 A 1499 €	155350	85,53	14,47
(1700)-DE 1500 A 1999 €	38839	82,4	17,6
(2200)-DE 2000 A 2499 €	36282	100	0
(2700)-DE 2500 A 2999	31307	75,39	24,61
(3100)-3000 € O MÉS	90460	100	0
NO SAP	1235540	43,18	56,82
NO CONTESTA	11949	54,63	45,37

	TOTAL	SEXE	
		Home	Dona
% Horizontals			
I Mostra real	6155576 804	49,69 0,01	50,31 0,01


Mitjana	619,32	733,7	360,26
Desviació	717,44	798,3	374,65


P5.4. On la va comprar


	3334818	59,61	40,39
P5_4	432	59,26	40,74
Per internet	245020	65,16	34,84
En un centre comercial	371790	60,27	39,73
En una gran superfície especialitzada en esports	945183	53,28	46,72
En una botiga especialitzada en ciclisme	1385854	62,17	37,83
ALTRES	197100	64,73	35,27
NO SAP	189871	58,78	41,22
	6155576		
Base TOTAL	0	49,69	50,31

P5_1_3. Altres vehicles de mobilitat personal

	6155576	49,69	50,31
P5_1_3	804	49,38	50,62
Patinet elèctric	81935	55,96	44,04
Plataforma elèctrica	15509	55,07	44,93

	TOTAL	SEXE	
		Home	Dona
% Horizontals			
I Mostra real	6155576	49,69	50,31
	804	0,01	0,01
Roda elèctrica	10553	100	0
Cicle destinat al transport de passatgers	7686	100	0
Patinet no elèctric / normal	75271	80,1	19,9
Skate board / long board	87993	100	0
Patins en línia / patins de rodes	108429	35,03	64,97
Cap	5838593	48,93	51,07
No contesta	6500	100	0
	2499550	62,24	37,76
Base Usuaris de bici	324	61,73	38,27
P6. Tipus de desplaçaments			
	2499550	62,24	37,76
P6	324	61,73	38,27
Desplaçaments quotidians (feina, estudis, compres...)	702323	67,14	32,86
Passeig, lleure o turisme	1572707	52,24	47,76
Esport	1188962	70,88	29,12
Altres	18208	35,7	64,3
P6.1. Desplaçaments combinats			
	2499550	62,24	37,76
P6_1	324	61,73	38,27

	TOTAL	SEXE	
		Home	Dona
% Horizontals			
I Mostra real	6155576	49,69	50,31
	804	0,01	0,01
Sí, sempre	74078	84,41	15,59
Sí, sovint	102117	38,91	61,09
Alguna vegada	410966	69,67	30,33
No	1912389	61,03	38,97
	587161	66,18	33,82
Base Fan combinats	74	67,57	32,43
P6.2. Mitjans utilitzats darrer desplaçament			
	587161	66,18	33,82
P6_2	74	67,57	32,43
Autobús urbà	77615	63,55	36,45
Tramvia	17505	0	100
Metro	148270	62,5	37,5
Rodalies / FGC	181946	81,36	18,64
Regionals/ Llarga distància	35312	74,51	25,49
Cotxe	209530	57,37	42,63
Altres	25024	65,02	34,98
CAP	7683	100	0
	1912389	61,03	38,97
Base No fan combinats	250	60,00	40,00


	TOTAL	SEXE	
		Home	Dona
% Horizontals			
I Mostra real	6155576 804	49,69 0,01	50,31 0,01

P6.3. Facilitats per utilitzar més la bici

	1912389	61,03	38,97
P6_3	250	60,00	40,00
Sí, si disposés d'aparcament segur de bicicletes en les estacions d'origen o destinació	429592	62,7	37,3
Sí, si disposés de més espais reservats en trens i autobusos interurbans	349814	51,74	48,26
Sí, si pogués combinar amb un sistema de bicicleta pública en les estacions d'origen o destinació	282301	65,28	34,72
No	813235	61,55	38,45
NO SAP	22082	75,45	24,55
NO CONTESTA	15366	100	0

P6.4. Transport gratuït bicis

	1912389	61,03	38,97
P6_4	250	60,00	40,00
SI	1411732	60,35	39,65
NO	464311	61,96	38,04
NO SAP	36347	75,92	24,08

	TOTAL	SEXE	
		Home	Dona
% Horizontals			
I Mostra real	615576 804	49,69 0,01	50,31 0,01
	702323	67,14	32,86
Base Fa desplaçaments quotidians	91	67,03	32,97
P7. Mitjans transport previs			
	702323	67,14	32,86
P7	91	67,03	32,97
SI	493099	64,42	35,58
NO	209224	73,53	26,47
	493099	64,42	35,58
Base Feia servir altres mitjans	64	65,63	34,38
P8. Mitjans utilitzats			
	493099	64,42	35,58
P8	64	65,63	34,38
Transport públic	264996	62,49	37,51
Moto	81454	74,77	25,23
Cotxe	230888	56,12	43,88
A peu	191797	66,98	33,02
	702323	67,14	32,86
Base Fa desplaçaments quotidians	91	67,03	32,97

DYM MARKET RESEARCH	TOTAL	SEXE	
		Home	Dona
		% Horizontals	
I Mostra real	615576 804	49,69 0,01	50,31 0,01


P9.1. Freqüència anar a la feina

	702323	67,14	32,86
P9_1	91	67,03	32,97
Diàriament o gairebé	184659	67,25	32,75
Setmanalment	79693	55,23	44,77
Alguna/es vegades al mes	90493	61,46	38,54
Menor freqüència	36953	83,08	16,92
Mai o quasi mai	219133	68,81	31,19
NO TREBALLA	91391	72,45	27,55
	391799	64,96	35,04
Base Va a la feina en bici	50	64,00	36,00

P9.1.1. Distància últim desplaçament

	391799	64,96	35,04
P9_1_1	50	64,00	36,00
(1)-MENYS DE 2 KM	76860	39,49	60,51
(3)-DE 2 A 3,99 KM	105183	66,69	33,31
(5)-DE 4 A 5,99 KM	75687	72,53	27,47
(7)-DE 6 A 7,99 KM	6836	0	100
(9)-DE 8 A 9,99 KM	36028	100	0

DYM MARKET RESEARCH	TOTAL	SEXE	
		Home	Dona
% Horizontals			
I Mostra real	6155576	49,69	50,31
	804	0,01	0,01
(12,5)-10 a 14,99	23355	72,89	27,11
(15)-15 o més	32650	100	0
NO SAP	35200	38,11	61,89
Mitjana	5,4	6,4	3,31
Desviació	4,36	4,6	2,85
	702323	67,14	32,86
Base Fa desplaçaments quotidians	91	67,03	32,97
P9.2. Freqüència desplaçaments estudis			
	702323	67,14	32,86
P9_2	91	67,03	32,97
Diàriament o gairebé	56439	64,08	35,92
Setmanalment	53476	42,43	57,57
Alguna/es vegades al mes	21100	100	0
Menor freqüència	6500	100	0
Mai o quasi mai	220776	68,95	31,05
NO ESTUDIA	344031	67,67	32,33
	137516	62,87	37,13
Base Va a estudiar en bici	18	66,67	33,33

	TOTAL	SEXE	
		Home	Dona
% Horizontals			
I Mostra real	6155576 804	49,69 0,01	50,31 0,01


P9.2.1. Distància últim desplaçament


	137516	62,87	37,13
P9_2_1	18	66,67	33,33
(1)-MENYS DE 2 KM	13469	48,26	51,74
(3)-DE 2 A 3,99 KM	28814	100	0
(5)-DE 4 A 5,99 KM	30292	79,1	20,9
(7)-DE 6 A 7,99 KM	7683	100	0
(9)-DE 8 A 9,99 KM	9002	0	100
(12,5)-10 a 14,99	6500	100	0
(15)-15 o més	6500	100	0
NO SAP	35255	18,44	81,56
Mitjana	5,52	5,57	5,36
Desviació	3,82	3,94	3,37
	702323	67,14	32,86
Base Fa desplaçaments quotidians	91	67,03	32,97


P9.3. Freqüència altres desplaçaments quotidians


	702323	67,14	32,86
P9_3	91	67,03	32,97


DYM MARKET RESEARCH	TOTAL	SEXE	
		Home	Dona
% Horizontals			
I Mostra real	6155576	49,69	50,31
	804	0,01	0,01
Diàriament o gairebé	63625	56,8	43,2
Setmanalment	176835	70,11	29,89
Alguna/es vegades al mes	139640	67,15	32,85
Menor freqüència	44889	84,34	15,66
Mai o quasi mai	277334	64,81	35,19
	424989	68,65	31,35
Base Altres desplaçaments quotidians	55	69,09	30,91
P9.3.1. Distància últim desplaçament			
	424989	68,65	31,35
P9_3_1	55	69,09	30,91
(1)-MENYS DE 2 KM	141653	75,09	24,91
(3)-DE 2 A 3,99 KM	130877	74,44	25,56
(5)-DE 4 A 5,99 KM	85899	65,84	34,16
(7)-DE 6 A 7,99 KM	13235	52,15	47,85
(9)-DE 8 A 9,99 KM	10327	100	0
(12,5)-10 a 14,99	7683	100	0
(15)-15 o més	6500	100	0
NO SAP	20062	0	100
NO CONTESTA	8753	0	100


	TOTAL	SEXE	
		Home	Dona
% Horitzontals			
I Mostra real	615576	49,69	50,31
Mitjana	804	0,01	0,01
Desviació	3,39	3,48	3,13
	2,78	3,04	1,85
	702323	67,14	32,86
Base Fa desplaçaments quotidians	91	67,03	32,97
P9.4. Desplaçament quotidià dia anterior			
	702323	67,14	32,86
P9_4	91	67,03	32,97
SI	223179	74,98	25,02
NO	479144	63,48	36,52
	1572707	52,24	47,76
Base Fa desplaçaments passeig, lleure o turisme	203	52,22	47,78
P10. Passeig o lleure prop residència			
	1572707	52,24	47,76
P10	203	52,22	47,78
Diàriament o gairebé	82617	66,93	33,07
Setmanalment	300616	63,52	36,48
Alguna/es vegades al mes	681436	48,47	51,53
Menor freqüència	291279	52,33	47,67

	TOTAL	SEXE	
		Home	Dona
		% Horizontals	
I Mostra real	6155576	49,69	50,31
Mai o quasi mai	804	0,01	0,01
	216760	42,73	57,27
	1355947	53,76	46,24
Base Passeig o lleure freq.	174	53,45	46,55
P10.1. Distància últim passeig			
	1355947	53,76	46,24
P10_1	174	53,45	46,55
(1)-MENYS DE 2 KM	143461	36,67	63,33
(3)-DE 2 A 3,99 KM	178482	49,2	50,8
(5)-DE 4 A 5,99 KM	201729	69,63	30,37
(7)-DE 6 A 7,99 KM	185218	24,28	75,72
(9)-DE 8 A 9,99 KM	59193	66,73	33,27
(11)-DE 10 A 11,99 KM	162141	49,53	50,47
(13)-DE 12 a 14,99	79684	69,16	30,84
(15)-15 o més	303949	70,42	29,58
NO SAP	42090	33,7	66,3
Mitjana	8,29	9,09	7,34
Desviació	4,92	5	4,64

	TOTAL	SEXE	
		Home	Dona
% Horizontals			
I Mostra real	615576	49,69	50,31
	804	0,01	0,01
	1572707	52,24	47,76
Base Fa desplaçaments passeig, lleure o turisme	203	52,22	47,78
P11. Cicloturisme petit o mitjà fora residència			
	1572707	52,24	47,76
P11	203	52,22	47,78
Diàriament o gairebé	16661	100	0
Setmanalment	29934	81,89	18,11
Alguna/es vegades al mes	151845	46,14	53,86
Menor freqüència	192500	37,83	62,17
Mai o quasi mai	1181766	53,95	46,05
	390941	47,08	52,92
Base Cicloturisme petit o mitjà	50	48,00	52,00
P11.1. Distància habitual			
	390941	47,08	52,92
P11_1	50	48,00	52,00
(2,5)-MENYS DE 5 KM	33270	47,38	52,62
(7,5)-DE 5 A 9,99 KM	69414	55,92	44,08
(12,5)-DE 10 A 14,99 KM	57323	39,42	60,58
(17,5)-DE 15 A 19,99 KM	24206	70,96	29,04

	TOTAL	SEXE	
		Home	Dona
% Horizontals			
I Mostra real	6155576	49,69	50,31
	804	0,01	0,01
(22,5)-DE 20 A 24,99 KM	56325	26,69	73,31
(30)-DE 25 A 34,99 KM	37909	62,97	37,03
(40)-DE 35 A 44,99 KM	6836	0	100
(50)-DE 45 A 54,99 KM	20437	31,94	68,06
(60)-DE 55 A 64,99 KM	14300	100	0
(70)-DE 65 A 74,99 KM	13028	100	0
(76)-75 O MÉS KM	9264	100	0
NO SAP	48629	15,81	84,19
Mitjana	23,13	27,03	18,98
Desviació	19,55	23,38	13,19
	1188962	70,88	29,12
Base Fa esport	153	69,93	30,07
P12.1. Muntanya (BTT)			
	1188962	70,88	29,12
P12_1	153	69,93	30,07
Diàriament o gairebé	52354	100	0
Setmanalment	366816	74,91	25,09
Alguna/es vegades al mes	406152	71,56	28,44
Menor freqüència	129310	84,39	15,61

	TOTAL	SEXE	
		Home	Dona
% Horizontals			
I Mostra real	615576	49,69	50,31
Mai o quasi mai	804	0,01	0,01
	234331	49,42	50,58
	954631	76,14	23,86
Base Fa muntanya (BTT)	123	74,80	25,20
P12.1.1. Distància habitual			
	954631	76,14	23,86
P12_1_1	123	74,80	25,20
(2,5)-MENYS DE 5 KM	78346	29,93	70,07
(7,5)-DE 5 A 9,99 KM	122387	50,67	49,33
(12,5)-DE 10 A 14,99 KM	89857	74,08	25,92
(17,5)-DE 15 A 19,99 KM	126654	75,27	24,73
(22,5)-DE 20 A 24,99 KM	115592	67,9	32,1
(30)-DE 25 A 34,99 KM	136465	93,78	6,22
(40)-DE 35 A 44,99 KM	127728	94,65	5,35
(50)-DE 45 A 54,99 KM	60382	100	0
(56)-55 O MÉS KM	75633	92,83	7,17
NO SAP	13000	100	0
NO CONTESTA	8588	100	0
Mitjana	25,2	28,95	13,59
Desviació	16,09	15,6	11,33

	TOTAL	SEXE	
		Home	Dona
% Horizontals			
I Mostra real	6155576 804	49,69 0,01	50,31 0,01

	1188962	70,88	29,12
Base Fa esport	153	69,93	30,07


P12.2. Carretera


	1188962	70,88	29,12
P12_2	153	69,93	30,07
Diàriament o gairebé	29702	53,07	46,93
Setmanalment	94600	63,81	36,19
Alguna/es vegades al mes	167420	71,07	28,93
Menor freqüència	96769	79,27	20,73
Mai o quasi mai	792028	71,01	28,99
NO SAP	8443	100	0


	388491	69,97	30,03
Base Fa carretera	52	67,31	32,69


P12.2.1. Distància habitual


	388491	69,97	30,03
P12_2_1	52	67,31	32,69
(2,5)-MENYS DE 5 KM	37409	45,4	54,6
(7,5)-DE 5 A 9,99 KM	35170	62,18	37,82

			
	TOTAL	SEXE	
		Home	Dona
% Horizontals			
I Mostra real	6155576	49,69	50,31
	804	0,01	0,01
(12,5)-DE 10 A 14,99 KM	63031	100	0
(17,5)-DE 15 A 19,99 KM	21627	67,5	32,5
(22,5)-DE 20 A 24,99 KM	23783	71,26	28,74
(27,5)-DE 25 A 29,99 KM	29763	50,21	49,79
(40)-DE 30 A 49,99 KM	14009	61,31	38,69
(60)-DE 50 A 69,99 KM	50542	86,21	13,79
(80)-DE 70 A 89,99 KM	35060	79,95	20,05
(100)-DE 90 A 109,99 KM	10494	100	0
(115)-110 O MÉS KM	16994	100	0
NO SAP	50609	31,15	68,85
Mitjana	36,34	40,02	24,84
Desviació	32,89	34,53	23,7
	1188962	70,88	29,12
Base Fa esport	153	69,93	30,07
P12.3. Cicloturisme esportiu			
	1188962	70,88	29,12
P12_3	153	69,93	30,07
Setmanalment	17296	59,71	40,29
Alguna/es vegades al mes	194113	78,67	21,33

	TOTAL	SEXE	
		Home	Dona
% Horizontals			
I Mostra real	6155576	49,69	50,31
	804	0,01	0,01
Menor freqüència	219673	65,38	34,62
Mai o quasi mai	757879	70,73	29,27
	431083	71,13	28,87
Base Fa cicloturisme esportiu	55	70,91	29,09
P12.3.1. Distància habitual			
	431083	71,13	28,87
P12_3_1	55	70,91	29,09
(2,5)-MENYS DE 5 KM	27313	57,72	42,28
(7,5)-DE 5 A 9,99 KM	82365	63,99	36,01
(12,5)-DE 10 A 14,99 KM	58856	38,55	61,45
(17,5)-DE 15 A 19,99 KM	6969	0	100
(22,5)-DE 20 A 24,99 KM	17800	0	100
(27,5)-DE 25 A 29,99 KM	8443	100	0
(40)-DE 30 A 49,99 KM	79711	91,42	8,58
(60)-DE 50 A 69,99 KM	39921	78,74	21,26
(80)-DE 70 A 89,99 KM	48132	100	0
(100)-DE 90 A 109,99 KM	6902	100	0
(115)-110 O MÉS KM	19758	100	0
NO SAP	34912	80,04	19,96

	TOTAL	SEXE	
		Home	Dona
% Horizontals			
I Mostra real	615576	49,69	50,31
	804	0,01	0,01
Mitjana	36,78	45,08	17,1
Desviació	31,98	33,6	14,79
P12.3.2. Tipus de bicicleta			
	431083	71,13	28,87
P12_3_2	55	70,91	29,09
BTT/ Mountain bike/ de muntanya	358577	72,9	27,1
Carretera / corredor	48748	62,01	37,99
De ciutat / de passeig	8753	0	100
Híbrida / versàtil	8505	100	0
Altres respostes	6500	100	0
	679025	62,19	37,81
Base Fa cicloturisme d'algun tipus	87	62,07	37,93
P13. Tipus de bicicleta			
	679025	62,19	37,81
P13	87	62,07	37,93
D'ús personal	630691	64,52	35,48
De lloguer	60926	25,23	74,77
P14.1. Allotjament			

	TOTAL	SEXE	
		Home	Dona
% Horizontals			
I Mostra real	6155576	49,69	50,31
	804	0,01	0,01
	679025	62,19	37,81
P14_1	87	62,07	37,93
Total citaciones	171438	75,67	24,33
Ns/Nc	507587	57,64	42,36
Mitjana	68,88	56,95	106
Desviació	57,41	23,62	99,94
P14.2. Alimentació			
	679025	62,19	37,81
P14_2	87	62,07	37,93
Total citaciones	509305	65,58	34,42
Ns/Nc	169720	52,01	47,99
Mitjana	36,26	33,74	41,07
Desviació	60,35	23,61	97,39
P14.3. Transport complementari			
	679025	62,19	37,81
P14_3	87	62,07	37,93
Total citaciones	275986	72,87	27,13
Ns/Nc	403039	54,87	45,13

	TOTAL	SEXE	
		Home	Dona
% Horizontals			
I Mostra real	6155576 804	49,69 0,01	50,31 0,01

Mitjana	21,88	22,08	21,32
Desviació	17,47	19,24	11,44

P14.4. Mapes i guies


	679025	62,19	37,81
P14_4	87	62,07	37,93
Total citacions	40046	36,43	63,57
Ns/Nc	638979	63,8	36,2


Mitjana	17,11	14,73	18,47
Desviació	6,83	4,99	7,34

P14.5. Lloguer bicis


	679025	62,19	37,81
P14_5_N	87	62,07	37,93
Total citacions	8488	0	100
Ns/Nc	670537	62,98	37,02

Mitjana	10		10
Desviació	0		0

			
	TOTAL	SEXE	
		Home	Dona
% Horizontals			
I Mostra real	6155576 804	49,69 0,01	50,31 0,01
P14.6. Museus, espectacles, parc atraccions			
	679025	62,19	37,81
P14_6_N	87	62,07	37,93
Total citacions	33049	65,05	34,95
Ns/Nc	645976	62,04	37,96
Mitjana	18,37	22,86	10
Desviació	16,27	18,68	0
P14.7. Records, souvenirs, compres			
	679025	62,19	37,81
P14_7_N	87	62,07	37,93
Ns/Nc	679025	62,19	37,81
P14.8. Reparació bici o peces bici			
	679025	62,19	37,81
P14_8_N	87	62,07	37,93
Ns/Nc	679025	62,19	37,81
P14.9. Inscripció curses			
	679025	62,19	37,81
P14_9_N	87	62,07	37,93

	TOTAL	SEXE	
		Home	Dona
% Horizontals			
I Mostra real	615576	49,69	50,31
	804	0,01	0,01
Total citacions	8540	100	0
Ns/Nc	670485	61,71	38,29
Mitjana	12	12	
Desviació	0	0	
P14.5. Altres			
	679025	62,19	37,81
P14_OTROS	87	62,07	37,93
Total citacions	50076	59,99	40,01
Ns/Nc	628948	62,37	37,63
Mitjana	15,86	19,78	10
Desviació	13,68	16,55	0
	1384267	54,37	45,63
Base Usuaris & tenen bici	179	54,19	45,81
P15. Pertinença a entitats de ciclisme			
	1384267	54,37	45,63
P15	179	54,19	45,81
Sí, d'una associació	6528	100	0

DYM MARKET RESEARCH	TOTAL	SEXE	
		Home	Dona
% Horizontals			
I Mostra real	6155576	49,69	50,31
Sí d'un club	19720	72,51	27,49
Sí, d'una federació	6902	100	0
No	1358019	53,88	46,12
	67430	81,63	18,37
Base Pertinença a entitats	9	77,78	22,22
P15.1. Entitats			
	67430	81,63	18,37
P15_1	9	77,78	22,22
Federació catalana de ciclisme	15443	100	0
Club Biciport	8540	100	0
Amics Ciclistes Anoia	7397	100	0
Calders	10327	100	0
Ciclistes d'Altafulla	5421	0	100
Club Ciclisme Vilanova	8443	100	0
Club Ciclista Ripoll	6969	0	100
Centre Excursionista de Lleida	13430	100	0
Club Ciclista de Banyoles	6902	100	0
	2499550	62,24	37,76
Base Usuaris de bici	324	61,73	38,27


	TOTAL	SEXE	
		Home	Dona
% Horizontals			
I Mostra real	6155576 804	49,69 0,01	50,31 0,01


P16. Llocs d'ús


	2499550	62,24	37,76
P16	324	61,73	38,27
Nucli urbà	1255118	59,39	40,61
Carretera	470439	68,9	31,1
Camins o vies verdes / cicloturisme	1639422	65,15	34,85
Platja / passeig marítim	20397	35,15	64,85
Muntanya	63445	53,72	46,28
Pista / velòdrom/ carreteres velles sense trànsit	6500	100	0
Espais oberts / camp / càmping	20948	31,16	68,84
Altres	133560	57,32	42,68
No sap	10553	100	0
	470439	68,90	31,10
Base Circulen per carretera	63	68,25	31,75


P17. Comparteix espai amb vehicles


	470439	68,90	31,10
P17	63	68,25	31,75
Sempre o gairebé sempre	250646	72,9	27,1
A vegades	135743	71,9	28,1

	TOTAL	SEXE	
		Home	Dona
		% Horizontals	
I Mostra real	615576	49,69	50,31
Mai o quasi mai	804	0,01	0,01
	84050	52,12	47,88
Base No comparteixen espai	11	54,55	45,45
P17.1. Motius no comparteix espai amb vehicles			
	84050	52,12	47,88
P17_1	11	54,55	45,45
Per seguretat / evitar accidents/ és perillós	37711	77,49	22,51
No respecten regles	6902	100	0
Incòmode / intranquil	7683	100	0
No li agrada	7683	100	0
Fa servir carril bici	7029	0	100
Altres respostes	17755	0	100
Cap motiu en especial	6969	0	100
	470439	68,90	31,10
Base Circulen per carretera	63	68,25	31,75
P18. Moderació velocitat vehicle			
	470439	68,90	31,10
P18	63	68,25	31,75

	TOTAL	SEXE	
		Home	Dona
% Horizontals			
I Mostra real	615576	49,69	50,31
	804	0,01	0,01
Sempre o gairebé sempre	123031	63,02	36,98
A vegades	277578	66,92	33,08
Mai o quasi mai	69831	87,11	12,89
P19. Distància vehicle			
	470439	68,90	31,10
P19	63	68,25	31,75
Sempre o gairebé sempre	159691	69,44	30,56
A vegades	152638	78,19	21,81
Mai o quasi mai	150862	62,23	37,77
NO SAP	7248	0	100
P20.1. Fa servir el casc			
	470439	68,90	31,10
P20_1	63	68,25	31,75
Sempre o gairebé sempre	354880	65,31	34,69
Mai o quasi mai	115559	79,91	20,09
P20.2. Fa servir enllumenat sense visibilitat			
	470439	68,90	31,10
P20_2	63	68,25	31,75
Sempre o gairebé sempre	282423	79,8	20,2

	TOTAL	SEXE	
		Home	Dona
		% Horizontals	
I Mostra real	615576 804	49,69 0,01	50,31 0,01
A vegades	70632	48,24	51,76
Mai o quasi mai	105463	55,15	44,85
NS	6500	100	0
NC	5421	0	100
P20.3. Fa servir elements reflectants			
	470439	68,90	31,10
P20_3	63	68,25	31,75
Sempre o gairebé sempre	250245	85,35	14,65
A vegades	81164	66,36	33,64
Mai o quasi mai	139030	40,76	59,24
P20.4. Circula per llocs amb poc trànsit			
	470439	68,90	31,10
P20_4	63	68,25	31,75
Sempre o gairebé sempre	211917	68,51	31,49
A vegades	223210	71,27	28,73
Mai o quasi mai	35312	56,23	43,77
P20.5. Circula sol			
	470439	68,90	31,10
P20_5	63	68,25	31,75

	TOTAL	SEXE	
		Home	Dona
% Horizontals			
I Mostra real	6155576	49,69	50,31
	804	0,01	0,01
Sempre o gairebé sempre	218603	84,81	15,19
A vegades	142376	57,03	42,97
Mai o quasi mai	109460	52,55	47,45
P20.6. Circula en grup			
	470439	68,90	31,10
P20_6	63	68,25	31,75
Sempre o gairebé sempre	127405	52,36	47,64
A vegades	189279	61,34	38,66
Mai o quasi mai	153755	91,9	8,1
P21. Dificultats per carretera (1a resposta)			
	470439	68,90	31,10
P21_1	63	68,25	31,75
Interacció amb el trànsit motoritzat	237373	72,98	27,02
Insuficients espais adequats per circular amb bicicleta	117490	49,35	50,65
Manca de facilitats per a portar les bicicletes al transport públic	18449	70,62	29,38
Condicions atmosfèriques adverses	27714	100	0
Condicions orogràfiques adverses (pujades i baixades)	16098	100	0
Manca de respecte pels usuaris de bici	44694	80,71	19,29
NO CONTESTA	8621	0	100


	TOTAL	SEXE	
		Home	Dona
% Horizontals			
I Mostra real	6155576 804	49,69 0,01	50,31 0,01


P21. Dificultats per carretera (TOTAL)


	470439	68,90	31,10
P21_TOTAL	63	68,25	31,75
Interacció amb el trànsit motoritzat	349149	71,54	28,46
Insuficients espais adequats per circular amb bicicleta	256725	64,07	35,93
Manca de facilitats per a portar les bicicletes al transport públic	57909	75,52	24,48
Condicions atmosfèriques adverses	105374	69,99	30,01
Condicions orogràfiques adverses (pujades i baixades)	60064	76,79	23,21
Manca de respecte pels usuaris de bici	87915	72,61	27,39
Altres	8621	0	100
NO SAP	6500	100	0
NO CONTESTA	8621	0	100
	1704620	64,24	35,76
Base Circulen per camins, vies verdes o altres indrets	219	63,93	36,07


P18a.1. Fa servir el casc


	1704620	64,24	35,76
P18A_1	219	63,93	36,07
Sempre o gairebé sempre	1079073	68,19	31,81

	TOTAL	SEXE	
		Home	Dona
% Horizontals			
I Mostra real	615576	49,69	50,31
	804	0,01	0,01
A vegades	188017	47,52	52,48
Mai o quasi mai	437530	61,7	38,3
P18a.2. Fa servir enllumenat sense visibilitat			
	1704620	64,24	35,76
P18A_2	219	63,93	36,07
Sempre o gairebé sempre	1040470	65,69	34,31
A vegades	159887	53,7	46,3
Mai o quasi mai	477793	64,11	35,89
NS	13529	48,04	51,96
NC	12941	100	0
P18a.3. Fa servir elements reflectants			
	1704620	64,24	35,76
P18A_3	219	63,93	36,07
Sempre o gairebé sempre	910832	68,23	31,77
A vegades	215211	61,68	38,32
Mai o quasi mai	571406	59,66	40,34
NS	7172	0	100
P18a.4. Circula per llocs amb poc trànsit			

			
	TOTAL	SEXE	
		Home	Dona
% Horizontals			
I Mostra real	6155576	49,69	50,31
	804	0,01	0,01
	1704620	64,24	35,76
P18A_4	219	63,93	36,07
Sempre o gairebé sempre	1288331	65,33	34,67
A vegades	270964	55,66	44,34
Mai o quasi mai	138410	69,13	30,87
NC	6914	100	0
P18a.5. Circula sol			
	1704620	64,24	35,76
P18A_5	219	63,93	36,07
Sempre o gairebé sempre	470223	68,63	31,37
A vegades	565710	71,19	28,81
Mai o quasi mai	668688	55,28	44,72
P18a.6. Circula en grup			
	1704620	64,24	35,76
P18A_6	219	63,93	36,07
Sempre o gairebé sempre	685520	58,74	41,26
A vegades	582686	75,43	24,57
Mai o quasi mai	429244	57,24	42,76
NS	7170	100	0

	TOTAL	SEXE	
		Home	Dona
% Horizontals			
I Mostra real	6155576	49,69	50,31
	804	0,01	0,01
	1255118	59,39	40,61
Base Circulen amb bicicleta per la ciutat	163	60,12	39,88
P22.1. Fa servir el casc			
	1255118	59,39	40,61
P22_1	163	60,12	39,88
Sempre o gairebé sempre	500471	60,27	39,73
A vegades	189113	54,32	45,68
Mai o quasi mai	553984	61,58	38,42
NC	11549	0	100
P22.2. Fa servir enllumenat sense visibilitat			
	1255118	59,39	40,61
P22_2	163	60,12	39,88
Sempre o gairebé sempre	724563	65,1	34,9
A vegades	168414	40,22	59,78
Mai o quasi mai	341839	60,28	39,72
NS	8753	0	100
NC	11549	0	100
P22.3. Fa servir elements reflectants			

			
	TOTAL	SEXE	
		Home	Dona
% Horizontals			
I Mostra real	6155576	49,69	50,31
	804	0,01	0,01
	1255118	59,39	40,61
P22_3	163	60,12	39,88
Sempre o gairebé sempre	608367	60,98	39,02
A vegades	172699	51,3	48,7
Mai o quasi mai	462503	61,81	38,19
NC	11549	0	100
P22.4. Va per la vorera			
	1255118	59,39	40,61
P22_4	163	60,12	39,88
Sempre o gairebé sempre	333330	65,4	34,6
A vegades	498573	57,83	42,17
Mai o quasi mai	404751	57,38	42,62
NC	18463	37,45	62,55
P22.5. Es para a semàfors vermells			
	1255118	59,39	40,61
P22_5	163	60,12	39,88
Sempre o gairebé sempre	914800	56,24	43,76
A vegades	181047	69,42	30,58
Mai o quasi mai	108366	89,34	10,66
NS	15324	0	100


	TOTAL	SEXE	
		Home	Dona
% Horizontals			
I Mostra real	6155576 804	49,69 0,01	50,31 0,01
NC	35581	23,73	76,27

P22.6. Respecta sentit circulació de la via

	1255118	59,39	40,61
P22_6	163	60,12	39,88
Sempre o gairebé sempre	1079994	58,33	41,67
A vegades	87728	78,02	21,98
Mai o quasi mai	44979	85,92	14,08
NS	6836	0	100
NC	35581	23,73	76,27

P23. Dificultats desplaçar-se per ciutat (PRIMERA RESPOSTA)


	1255118	59,39	40,61
P23_1	163	60,12	39,88
Interacció amb el trànsit motoritzat	273568	58,87	41,13
Insuficients espais adequats per circular amb bicicleta	267539	62,13	37,87
Insuficient aparcament per a bicicletes	58045	73,14	26,86
Manca de facilitats per a portar les bicicletes al transport públic	34016	60,9	39,1
Risc de robatori	264602	60,82	39,18
Condicions atmosfèriques adverses	87203	76,48	23,52


	TOTAL	SEXE	
		Home	Dona
% Horizontals			
I Mostra real	6155576	49,69	50,31
	804	0,01	0,01
Condicions orogràfiques adverses (pujades i baixades)	90345	58,86	41,14
Manca d'hàbit	128281	47,41	52,59
Espais per bicis que no respecten els vianants	6914	100	0
Estat dels carrils bici / asfalt	13168	0	100
Altres	15511	41,96	58,04
NO SAP	15924	0	100
P23. Dificultats desplaçar-se per ciutat (TOTAL)			
	1255118	59,39	40,61
P23_TOTAL	163	60,12	39,88
Interacció amb el trànsit motoritzat	541482	57,48	42,52
Insuficients espais adequats per circular amb bicicleta	459975	57,47	42,53
Insuficient aparcament per a bicicletes	207594	63,11	36,89
Manca de facilitats per a portar les bicicletes al transport públic	92652	71,52	28,48
Risc de robatori	502032	70,12	29,88
Condicions atmosfèriques adverses	197066	60,34	39,66
Condicions orogràfiques adverses (pujades i baixades)	181189	48,12	51,88
Manca d'hàbit	199863	50,73	49,27
Espais per bicis que no respecten els vianants	6914	100	0
Estat dels carrils bici / asfalt	13168	0	100
Altres	46355	65,83	34,17

DYM MARKET RESEARCH	TOTAL	SEXE	
		Home	Dona
% Horizontals			
I Mostra real	6155576 804	49,69 0,01	50,31 0,01
NO SAP	23607	32,54	67,46
NO CONTESTA	6902	100	0
Base TOTAL	6155576 0	49,69	50,31

P24. Principals avantatges d'anar en bici (PRIMERA RESPOSTA)

	6155576	49,69	50,31
P24_1	804	49,38	50,62
Esport / Exercici	1394709	59,42	40,58
Saludable	954845	52,17	47,83
Ràpid (en recorreguts curts)	687592	50,79	49,21
Llibertat de moviments, autonomia	248994	63,66	36,34
Comoditat, pràctic	302835	43,14	56,86
Evitar embussos, circulació fluïda	94100	47,79	52,21
Aparcament	149416	36,02	63,98
Transport	45317	39,11	60,89
Descongestió del trànsit	42589	64,77	35,23
Contacte natura (aire, sol)	35601	34,55	65,45
Li agrada, és agradable	40092	62,7	37,3
Diversió / millora l'estat d'ànim	37515	64,38	35,62


	TOTAL	SEXE	
		Home	Dona
% Horizontals			
I Mostra real	6155576	49,69	50,31
	804	0,01	0,01
Passejar	15986	100	0
Temps lliure, oci	64345	43,96	56,04
Gaudir viatge	14012	49,26	50,74
Ecologia, no contamina/ Sostenible	1389347	34,67	65,33
Economia, és barat	360987	53,7	46,3
Socialitzar, sortir amb els amics, anar en família	7686	100	0
Seguretat / vaig més segur/ menys accidents/ més tranquil	10494	100	0
CAP	197893	56,27	43,73
No sap	47542	37,28	62,72
No contesta	13678	100	0
TOTAL SALUT	2349554	56,47	43,53
TOTAL MOBILITAT	3331671	44,08	55,92
TOTAL OCI-DIVERSIÓ	215237	55,96	44,04
P24. Principals avantatges d'anar en bici (TOTAL)			
	6155576	49,69	50,31
P24	804	49,38	50,62
Esport / Exercici	3046547	50,36	49,64
Saludable	1832497	51,98	48,02
Ràpid (en recorreguts curts)	1312350	47,93	52,07
Llibertat de moviments, autonomia	605092	52,12	47,88

	TOTAL	SEXE	
		Home	Dona
		% Horizontals	
I Mostra real	6155576 804	49,69 0,01	50,31 0,01
Comoditat, pràctic	626678	47,17	52,83
Evitar embussos, circulació fluïda	242807	52,6	47,4
Aparcament	542932	42,91	57,09
Transport	128765	57,97	42,03
Descongestió del trànsit	152428	63,1	36,9
Contacte natura (aire, sol)	289058	47,12	52,88
Li agrada, és agradable	123339	65,2	34,8
Diversió / millora l'estat d'ànim	195777	57,4	42,6
Passejar	47709	67,31	32,69
Temps lliure, oci	210838	56,54	43,46
Gaudir viatge	78424	54,39	45,61
Ecologia, no contamina/ Sostenible	3151378	41,43	58,57
Economia, és barat	1393951	46,36	53,64
Silenciós	51108	44,6	55,4
Socialitzar, sortir amb els amics, anar en família	80085	75,24	24,76
Turisme / coneixes llocs / coneixes la ciutat/ turisme rural	28433	74,78	25,22
Agafes experiència	6914	100	0
Seguretat / vaig més segur/ menys accidents/ més tranquil	49583	68,29	31,71
Tens temps per pensar	6500	100	0
Bones infraestructures / molts carrils bicis	6914	100	0


DYM MARKET RESEARCH	TOTAL	SEXE	
		Home	Dona
% Horizontals			
I Mostra real	6155576 804	49,69 0,01	50,31 0,01
CAP	197893	56,27	43,73
No sap	96546	59,79	40,21
No contesta	39312	100	0
TOTAL SALUT	4280324	51,52	48,48
TOTAL MOBILITAT	5019246	47,68	52,32
TOTAL OCI-DIVERSIÓ	938409	58,48	41,52


P25. Principals desavantatges d'anar en bici (PRIMERA RESPOSTA)


	6155576	49,69	50,31
P25_1	804	49,38	50,62
Preu, son cares	13028	100	0
Manteniment, punxades	28397	100	0
Manca cultura ciclista / No es fomenta prou	66452	44,73	55,27
Limitacions físiques / de salut	45191	31,21	68,79
Incòmode / difícil circular	169312	63,15	36,85
Limitat (càrrega)	37997	59,85	40,15
Manca civisme dels ciclistes / perill per als vianants i la gent gran	366877	39,54	60,46
Els ciclistes molesten el trànsit	47208	59,26	40,74
Orografia, terreny / tanques i trampes als camins	224057	54,19	45,81


	TOTAL	SEXE	
		Home	Dona
% Horizontals			
I Mostra real	615576 804	49,69 0,01	50,31 0,01

Falta de respecte als ciclistes (cotxes) / manca d'educació vial	161895	49,36	50,64
Cansat / Exigent / Cal estar en forma / cal l'hàbit	192090	67,59	32,41
Lent, no útil per a distàncies llargues	228998	49,27	50,73
Robatori / Inseguretat	209856	50,22	49,78
Aparcament / Llocs per guardar-la	338916	47,42	52,58
Clima	573613	57,94	42,06
Manquen infraestructures per als ciclistes	599228	42,08	57,92
Per la circulació i el trànsit	842969	56,11	43,89
Perillós / seguretat / accidents / gent no porta casc	1162861	40,62	59,38
Pol·lució	60331	14,16	85,84
Equipament: obligatori, necessari, car	6508	100	0
Limitacions d'edat	12941	100	0
Assegurança necessària per anar tranquil / assegurar-la	13235	52,15	47,85
Manca de normativa / no es respecten normes / Policia no vetlla per normes	31828	54,7	45,3
La gent / els vianants / massificació de gent/ molta gent	15836	54,23	45,77
No apta per ciutat	12673	100	0
Molesta en el transport públic / l'has de vigilar al transport públic / ocupa molt espai	14796	51,95	48,05

	TOTAL	SEXE	
		Home	Dona
% Horizontals			
I Mostra real	6155576 804	49,69 0,01	50,31 0,01
Mobilitat, logística / l'has de transportar en altre mitjà / no la pots entrar a bars o locals	38942	38,37	61,63
Individual / no pots portar família / has d'anar sol	13104	58,63	41,37
Manca de senyalització, enllumenat	13957	0	100
Manca de temps, treu temps (per família, per voler fer altres coses...)	21876	47,21	52,79
Excés de bicis-ciclistes / massificació / caòtic	6252	0	100
CAP	431771	52,66	47,34
Altres	25906	73,1	26,9
No sap	76403	50,45	49,55
No contesta	50273	62,74	37,26
PERILL PEL TRÀNSIT	2005830	47,13	52,87
MANCA FACILITATS	352873	45,55	54,45
CONVIVÈNCIA I CIVISME	709021	45,32	54,68
INCONVENIENTS EXÒGENS	1396898	50,54	49,46
LIMITACIONS	775246	56,76	43,24
INVERSIÓ-COST	61168	89,65	10,35
ALTRES	296093	44,87	55,13
P25. Principals desavantatges d'anar en bici (TOTAL)			
	6155576	49,69	50,31
P25	804	49,38	50,62

	TOTAL	SEXE	
		Home	Dona
% Horizontals			
I Mostra real	6155576	49,69	50,31
	804	0,01	0,01
Preu, son cares	36190	36	64
Manteniment, punxades	44630	84,38	15,62
Manca cultura ciclista / No es fomenta prou	161994	27,84	72,16
Limitacions físiques / de salut	79255	50,07	49,93
Incòmode / difícil circular	377942	66,51	33,49
Limitat (càrrega)	95038	49,55	50,45
Manca civisme dels ciclistes / perill per als vianants i la gent gran	554720	39,83	60,17
Els ciclistes molesten el trànsit	89427	38,58	61,42
Orografia, terreny / tanques i trampes als camins	403477	60,54	39,46
Falta de respecte als ciclistes (cotxes) / manca d'educació vial	379173	42,8	57,2
Cansat / Exigent / Cal estar en forma / cal l'hàbit	366136	58,35	41,65
Lent, no útil per a distàncies llargues	425221	55	45
Robatori / Inseguretat	563270	61,74	38,26
Aparcament / Llocs per guardar-la	658190	41,58	58,42
Clima	1147107	51,5	48,5
Manquen infraestructures per als ciclistes	1156008	41,87	58,13
Per la circulació i el trànsit	1259831	53,67	46,33
Perillós / seguretat / accidents / gent no porta casc	1780142	46,94	53,06
Pol·lució	117459	39,21	60,79
Equipament: obligatori, necessari, car	15130	43,02	56,98

	TOTAL	SEXE	
		Home	Dona
% Horizontals			
I Mostra real	6155576	49,69	50,31
	804	0,01	0,01
Limitacions d'edat	25881	100	0
Assegurança necessària per anar tranquil / assegurar-la	22892	72,34	27,66
Manca de normativa / no es respecten normes / Policia no vetlla per normes	53919	61,51	38,49
La gent / els vianants / massificació de gent/ molta gent	49708	44,78	55,22
No apta per ciutat	28383	100	0
Molesta en el transport públic / l'has de vigilar al transport públic / ocupa molt espai	36520	44,17	55,83
Mobilitat, logística / l'has de transportar en altre mitjà / no la pots entrar a bars o locals	78152	29,92	70,08
Individual / no pots portar família / has d'anar sol	20501	73,56	26,44
Mal estat de l'asfalt, els carrils, les vies verdes, vorals (arcenes), infraestructures	31100	75,22	24,78
Manca de senyalització, enllumenat	37165	43,31	56,69
Poca oferta de Bicing / falten bicis	16271	100	0
Massa carrils bici a la ciutat	17591	48,82	51,18
Obligació d'usar el carril bici	7683	100	0
Manca de temps, treu temps (per família, per voler fer altres coses...)	41451	72,14	27,86
Casc / obligació de dur casc /	8488	0	100
Excés de bicis-ciclistes / massificació / caòtic	13088	0	100

	TOTAL	SEXE	
		Home	Dona
% Horizontals			
I Mostra real	6155576	49,69	50,31
	804	0,01	0,01
CAP	431771	52,66	47,34
Altres	82662	58,24	41,76
No sap	139859	54,88	45,12
No contesta	72874	64,54	35,46
PERILL PEL TRÀNSIT	2699245	49,15	50,85
MANCA FACILITATS	726455	43,11	56,89
CONVIVÈNCIA I CIVISME	1180456	40,73	59,27
INCONVENIENTS EXÒGENS	2386621	48,31	51,69
LIMITACIONS	1365523	57,34	42,66
INVERSIÓ-COST	118842	62,06	37,94
ALTRES	758308	58,56	41,44

P26. Paraules relaciona anar en bici (PRIMERA RESPOSTA)

	6155576	49,69	50,31
P26_1	804	49,38	50,62
Salut	1644626	46,35	53,65
Esport	1517611	57,56	42,44
Mobilitat	991599	51,11	48,89
Lleure	757073	51,49	48,51
Medi ambient	1211254	42,56	57,44
Estalvi / econòmica	6969	0	100


DYM MARKET RESEARCH	TOTAL	SEXE	
		Home	Dona
		% Horizontals	
I Mostra real	6155576 804	49,69 0,01	50,31 0,01
CAP	10553	100	0
No sap	7248	0	100
No contesta	8643	0	100

P26. Paraules relaciona anar en bici (TOTAL)

	6155576	49,69	50,31
P26	804	49,38	50,62
Salut	3416811	47,41	52,59
Esport	2920603	55,02	44,98
Mobilitat	1935165	51,41	48,59
Lleure	1377970	54,16	45,84
Medi ambient	2578485	43,33	56,67
Estalvi / econòmica	6969	0	100
CAP	10553	100	0
Altres	17522	60,23	39,77
No sap	11987	0	100
No contesta	19196	54,98	45,02

P27.1. Bici en ciutat és més ràpida que cotxe en distàncies curtes

	6155576	49,69	50,31
P27_1	804	49,38	50,62

			
	TOTAL	SEXE	
		Home	Dona
% Horizontals			
I Mostra real	6155576	49,69	50,31
	804	0,01	0,01
Molt d'acord	2689281	54,75	45,25
Bastant d'acord	2422637	48,02	51,98
Poc d'acord	617500	41,87	58,13
Gens d'acord	251601	42,48	57,52
NO SAP	160276	35,86	64,14
NO CONTESTA	14281	0	100
Poc/gens d'acord	869101	42,05	57,95
P27.2. És el mitjà més econòmic			
	6155576	49,69	50,31
P27_2	804	49,38	50,62
Molt d'acord	3483557	46,84	53,16
Bastant d'acord	2266158	50,67	49,33
Poc d'acord	314730	63,35	36,65
Gens d'acord	80804	85,45	14,55
NO CONTESTA	10327	100	0
P27.3. La reducció de la contaminació ha de passar per major ús de la bici			
	6155576	49,69	50,31
P27_3	804	49,38	50,62
Molt d'acord	3091391	48,37	51,63


DYM MARKET RESEARCH	TOTAL	SEXE	
		Home	Dona
		% Horizontals	
I Mostra real	6155576 804	49,69 0,01	50,31 0,01
Bastant d'acord	1965636	48,16	51,84
Poc d'acord	710671	56,41	43,59
Gens d'acord	344117	56,93	43,07
NO SAP	29855	19,33	80,67
NO CONTESTA	13906	100	0

P27.4. Moure's en bici per ciutat és saludable

	6155576	49,69	50,31
P27_4	804	49,38	50,62
Molt d'acord	2219304	45,9	54,1
Bastant d'acord	2091187	54,87	45,13
Poc d'acord	1264806	45,35	54,65
Gens d'acord	523726	55,9	44,1
NO SAP	41760	27,64	72,36
NO CONTESTA	14794	100	0

P27.5. Moure's en bici per ciutat és còmode

	6155576	49,69	50,31
P27_5	804	49,38	50,62
Molt d'acord	1225531	50,18	49,82
Bastant d'acord	2221597	52,07	47,93
Poc d'acord	1829754	44,62	55,38


	TOTAL	SEXE	
		Home	Dona
% Horizontals			
I Mostra real	6155576 804	49,69 0,01	50,31 0,01
Gens d'acord	608135	54,89	45,11
NO SAP	235208	46,72	53,28
NO CONTESTA	35351	75,24	24,76

P27.6. Desplaçant-te en bici estalvies temps

	6155576	49,69	50,31
P27_6	804	49,38	50,62
Molt d'acord	1382056	52,83	47,17
Bastant d'acord	2848659	48,2	51,8
Poc d'acord	1341407	50,37	49,63
Gens d'acord	363000	45,85	54,15
NO SAP	154111	49,71	50,29
NO CONTESTA	66343	55,36	44,64

P27.7. La bici és un transport segur

	6155576	49,69	50,31
P27_7	804	49,38	50,62
Molt d'acord	367292	59,62	40,38
Bastant d'acord	1444664	59,97	40,03
Poc d'acord	3136595	45,99	54,01
Gens d'acord	1142196	41,97	58,03
NO SAP	31542	72,25	27,75


	TOTAL	SEXE	
		Home	Dona
% Horizontals			
I Mostra real	6155576	49,69	50,31
NO CONTESTA	804	0,01	0,01
	33287	85,76	14,24


P28. Coneixement sistema bici pública


	6155576	49,69	50,31
P28	804	49,38	50,62
SI	4916125	51,64	48,36
NO	1202985	42,62	57,38
NO SAP	36465	20,29	79,71
	4916125	51,64	48,36
Base Coneixen sistema bici pública	638	51,25	48,75


P28.1. Abonat a bici pública

	4916125	51,64	48,36
P28_1	638	51,25	48,75
SI	177368	72,12	27,88
NO	4732424	50,94	49,06
NO SAP	6332	0	100
	177368	72,12	27,88
Base Abonats a bici pública	23	69,57	30,43

	TOTAL	SEXE	
		Home	Dona
% Horizontals			
I Mostra real	6155576 804	49,69 0,01	50,31 0,01
P28.2. A quin sistema de bici pública?			
	177368	72,12	27,88
P28_2	23	69,57	30,43
Bicing	170121	75,19	24,81
Altres	7248	0	100
	4916125	51,64	48,36
Base Coneixen sistema bici pública	638	51,25	48,75
P28.3. Opinió implantació sistema bici pública			
	4916125	51,64	48,36
P28_3	638	51,25	48,75
Molt positiu	2983127	53,54	46,46
Més aviat positiu	1554328	47,63	52,37
Més aviat negatiu	209077	51,15	48,85
Molt negatiu	95759	52,73	47,27
NO SAP	65347	66,73	33,27
NO CONTESTA	8488	0	100
	6155576		
Base TOTAL	0	49,69	50,31


	TOTAL	SEXE	
		Home	Dona
% Horizontals			
I Mostra real	6155576 804	49,69 0,01	50,31 0,01
P29. Cal adequar espais bici al transport públic?			
	6155576	49,69	50,31
P29	804	49,38	50,62
SI	5432420	48,16	51,84
NO	570153	65,64	34,36
NO SAP	140723	39,63	60,37
NO CONTESTA	12279	100	0
P30. Cal habilitat aparcaments segurs a les estacions?			
	6155576	49,69	50,31
P30	804	49,38	50,62
SI	5852269	49,38	50,62
NO	224104	57,1	42,9
NO SAP	67101	52,25	47,75
NO CONTESTA	12103	47,68	52,32
P31. Creu que les Admin. haurien de fomentar l'ús de la bici?			
	6155576	49,69	50,31
P31	804	49,38	50,62
Molt	2919012	49,57	50,43
Bastant	2703556	49,76	50,24


	TOTAL	SEXE	
		Home	Dona
% Horizontals			
I Mostra real	6155576 804	49,69 0,01	50,31 0,01
Poc	310286	47,45	52,55
Gens	131049	58,35	41,65
NO SAP	55644	24,58	75,42
NO CONTESTA	36029	79,88	20,12
P31.1. Cal invertir per adaptar més el seu municipi			
	6155576	49,69	50,31
P31_1	804	49,38	50,62
SI	4486234	48,54	51,46
NO	1457274	54,37	45,63
NO SAP	178318	34,88	65,12
NO CONTESTA	33750	78,75	21,25
P32. Coneix rutes de cicloturisme			
	6155576	49,69	50,31
P32	804	49,38	50,62
SI	3740681	54,76	45,24
NO	2332793	41,75	58,25
NO SAP	82102	44,05	55,95
	3740681	54,76	45,24
Base Coneixen rutes	486	54,53	45,47

	TOTAL	SEXE	
		Home	Dona
% Horizontals			
I Mostra real	6155576 804	49,69 0,01	50,31 0,01

P33. Quines?

	3740681	54,76	45,24
P33	486	54,53	45,47
Comarques de Barcelona	14655	52,45	47,55
Comarques de Girona	151387	74,91	25,09
Comarques de Lleida	34641	30,29	69,71
Comarques de Tarragona	40124	82,63	17,37
Costa Brava	76428	58,45	41,55
La Garrotxa – Ripollès / Olot / Vic	115863	52,64	47,36
Pirineus / La Pirenaica / Puigcerdà / Cerdanya / Camprodon	129181	56,73	43,27
Ruta del Carrilet – Via verda Girona / Girona-Olot / Girona-St Feliu G	379642	65,79	34,21
Ruta del ferro i del carbó	130980	81,62	18,38
Comarques centrals / Viladecavalls/ Manresa/ Cardona/ Vic/ Berga/ Castell de St Benet de Bergadà	101062	65,27	34,73
Ruta Montseny – Montnegre	45771	67,62	32,38
Ruta Sant Feliu de Guíxols a Olot	82222	54,79	45,21
Ruta del Maresme / Camí del Nord / Mataró	36961	83,6	16,4
Ruta del Vallès / Vallesos / Serra de Galliners / St Eulàlia / Codines...	46968	49,98	50,02

	TOTAL	SEXE	
		Home	Dona
% Horizontals			
I Mostra real	615576	49,69	50,31
	804	0,01	0,01
Montserrat	49260	54,62	45,38
Ronda Verda – Anella verda BCN/ Barcelonès / Besòs / Marina / Montjuic / Llobregat / Collserola	76941	62,18	37,82
Ruta del Císter	19451	39,5	60,5
Rodales de Barcelona	75923	54,87	45,13
Baix Llobregat / Ruta d'Aixeta/ St Feliu Llobregat	87704	54,86	45,14
Collserola	88021	67,77	32,23
Penedès – Garraf / Terramar / Anoia / Sant Sadurní/ Vinyes/ Sitges	65298	46,25	53,75
Terra Alta – Via Verda Terra Alta / Priorat / Baix Camp / Ribera d'Ebre	121916	81,36	18,64
Via Verda del Baix Ebre	133070	74,62	25,38
Delta de l'Ebre	125975	57,81	42,19
Vies verdes (sense especificar)	303393	65,57	34,43
Camí de Santiago	124385	74,29	25,71
Rutes per Espanya (agrupar totes les que siguin fora de Catalunya excepte codi 26)	131908	83,48	16,52
Rutes per l'estranger (agrupar-les totes)	57296	44,24	55,76
Empordà / Baix Empordà	121516	35,33	64,67
Barcelona ciutat / barris (Barceloneta, Raval, Centre històric...)	34367	59,15	40,85
Zona Urgell - Pla d'Urgell - Canal Urgell	14072	100	0

	TOTAL	SEXE	
		Home	Dona
% Horizontals			
I Mostra real	6155576	49,69	50,31
	804	0,01	0,01
Pedals de foc / Aigüestortes - Sant Maurici	21890	61,23	38,77
Camins de Ronda / costa en general / platjes / passeig marítim	91211	40,79	59,21
Camins rurals / àrees rurals / rieres / passeig fluvial / parcs naturals	80474	66,86	33,14
Vall d'Aran - Vielha - Vall de Boí - Pallars	35179	18,48	81,52
Cadí - Moixeró / Ruta dels Segadors / Pedraforca	54762	47,43	52,57
Ruta del Ter / vorera del Ter	51591	67,1	32,9
Ruta dels Maquis (Catalunya Central)	8643	0	100
Barcelona-Garraf	6528	100	0
Pedals d'Occitània	13805	100	0
Delta Llobregat / riu Llobregat	16983	100	0
Ruta dels Castells (La Segarra)	13182	64,05	35,95
Ruta del tren petit (Palamós-Palafrugell)	8488	0	100
Tarragona - Montblanc	7029	0	100
Rutes urbanes	19080	54,13	45,87
Altres	68202	71,05	28,95
No sap	978206	43,95	56,05
No contesta	337436	35,54	64,46
	6155576		
Base TOTAL	0	49,69	50,31

DYM MARKET RESEARCH	TOTAL	SEXE	
		Home	Dona
% Horizontals			
I Mostra real	6155576 804	49,69 0,01	50,31 0,01

P34.1. Els ciclistes són respectuosos amb vianants

	6155576	49,69	50,31
P34_1	804	49,38	50,62
SI	2851979	51,22	48,78
NO	2981723	48,88	51,12
NO SAP	255729	40,36	59,64
NO CONTESTA	66145	55,97	44,03


P34.2. Els conductors són respectuosos amb ciclistes

	6155576	49,69	50,31
P34_2	804	49,38	50,62
SI	2205386	52,43	47,57
NO	3474679	48,12	51,88
NO SAP	441279	44,41	55,59
NO CONTESTA	34233	100	0


P34.3. Coneix obligació de deixar 1.5 metres


	6155576	49,69	50,31
P34_3	804	49,38	50,62
SI	5829005	50,92	49,08
NO	299404	25,15	74,85

DYM MARKET RESEARCH				
		TOTAL	SEXE	
			Home	Dona
% Horizontals				
I Mostra real		6155576	49,69	50,31
NO SAP		17509	32,33	67,67
NO CONTESTA		9658	100	0
P34.4. Coneix senyal informatiu dels 1.5 metres				
		6155576	49,69	50,31
P34_4		804	49,38	50,62
SI		4506533	54,11	45,89
NO		1543854	37,95	62,05
NO SAP		105189	32,48	67,52
		2499550	62,24	37,76
Base Usuaris bici		324	61,73	38,27
P35. Ha tingut accident en darrers cinc anys				
		2499550	62,24	37,76
P35		324	61,73	38,27
SI		367709	77,56	22,44
NO		2131841	59,6	40,4
		6155576		
Base TOTAL		0	49,69	50,31

	TOTAL	SEXE	
		Home	Dona
% Horizontals			
I Mostra real	6155576 804	49,69 0,01	50,31 0,01
P36. Ha tingut accident en cotxe amb una bici			
	6155576	49,69	50,31
P36	804	49,38	50,62
SI	24370	100	0
NO	6131206	49,49	50,51
P37. L'ha atropellat una bici			
	6155576	49,69	50,31
P37	804	49,38	50,62
SI	672426	45,28	54,72
NO	5483150	50,23	49,77
Base Usuaris bici	2499550 324	62,24 61,73	37,76 38,27
P38. Li han robat bici últims cinc anys			
	2499550	62,24	37,76
P38	324	61,73	38,27
Sí, una vegada	354911	67,88	32,12
Sí, més d'una vegada	24478	100	0
No	2120161	60,86	39,14

DYM MARKET RESEARCH	TOTAL	SEXE	
		Home	Dona
		% Horizontals	
I Mostra real	6155576 804	49,69 0,01	50,31 0,01
P39. Pren prevencions?			
	2499550	62,24	37,76
P39	324	61,73	38,27
Si	1916002	63,7	36,3
No	583548	57,45	42,55
	1916002	63,70	36,30
Base Prenen prevencions robatori	252	63,10	36,90
P39.1. Quines prevencions?			
	1916002	63,70	36,30
P39_1	252	63,10	36,90
Número d' identificació, registrar-la	14588	100	0
Treure el seient	54320	12,73	87,27
Vigilar-la, no deixar-la sola	142327	63,43	36,57
Guardar-la al garatge	138341	71,08	28,92
Guardar-la a casa	292729	76,46	23,54
Lligar-la amb cadena / cademat (candado) / pinça/ segur (seguro)	1398587	62,1	37,9
Alarma / sistema d'alarma	13883	49,8	50,2
Fer-la servir menys / utilitzar Bicing	23586	44,74	55,26
Treure una roda	16436	46,75	53,25

	TOTAL	SEXE	
		Home	Dona
% Horizontals			
I Mostra real	6155576	49,69	50,31
	804	0,01	0,01
Sistema d'Aparcament Segur	7683	100	0
Guardar-la – no deixar-la al carrer – tenir un lloc segur	155931	63,55	36,45
Sistema de bloqueig de roda	8505	100	0
Canviar-la de lloc cada X hores	6332	0	100
Guardar-la al traster / a la roulotte...	32486	100	0
Guardar-la a la feina	14712	52,22	47,78
Treure la cadena del plat	5771	100	0
TOTAL GUARDEN	597902	74,8	25,2
TOTAL TREUEN UNA PART	70756	20,63	79,37
TOTAL PINSES, CAND AUS, ETC	1398587	62,1	37,9
TOTAL SISTEMES COMPLEXOS	21566	67,69	32,31
	2225822	64,24	35,76
Base Tenen bici	288	63,54	36,46
P40. Possibilitat registrar-se amb ajuntament			
	2225822	64,24	35,76
P40	288	63,54	36,46
Sí, amb tota seguretat	1018801	62,42	37,58
Sí, probablement	849632	64,83	35,17
Probablement no	121444	59,11	40,89
Segur que no	157736	76,38	23,62

	TOTAL	SEXE	
		Home	Dona
% Horizontals			
I Mostra real	6155576 804	49,69 0,01	50,31 0,01
NO SAP	59394	68,39	31,61
NO CONTESTA	18815	54,89	45,11
P41. Registre nacional reduiria robatoris			
	2225822	64,24	35,76
P41	288	63,54	36,46
SI	1440930	62,39	37,61
NO	595934	68,32	31,68
NO SAP	179955	68,78	31,22
NO CONTESTA	9002	0	100
P42. Asseguraria bici per 35-50€			
	2225822	64,24	35,76
P42	288	63,54	36,46
SI	1426957	65,32	34,68
NO	731575	64,97	35,03
NO SAP	49844	28,23	71,77
NO CONTESTA	17445	48,4	51,6
	6155576		
Base TOTAL	0	49,69	50,31


DYM MARKET RESEARCH	TOTAL	SEXE	
		Home	Dona
		% Horizontals	
I Mostra real	6155576 804	49,69 0,01	50,31 0,01
P43. Bicicletes té a casa			
	6155576	49,69	50,31
P43	804	49,38	50,62
1 bicicleta	1300764	56,86	43,14
2 bicicletes	1094230	52,55	47,45
3 bicicletes	860947	45,5	54,5
4 bicicletes	541967	59,69	40,31
5 bicicletes	308674	49,85	50,15
Més de 5	301825	53,04	46,96
Total tenen	4408408	53,17	46,83
No tenen	1747168	40,9	59,1
Mitjana	1,96	2,09	1,83
Desviació	2,04	2,18	1,89
	4408408	53,17	46,83
Base Tenen alguna bicicleta	573	53,05	46,95
P44. On la guarda?			
	4408408	53,17	46,83
P44	573	53,05	46,95
Carrer	6914	100	0


DYM MARKET RESEARCH	TOTAL	SEXE	
		Home	Dona
% Horizontals			
I Mostra real	6155576	49,69	50,31
	804	0,01	0,01
Garatge / parking	2243180	53,23	46,77
Portal / entrada de casa	153729	49,63	50,37
Habitació del pis	614440	52,29	47,71
Al balcó del pis	658504	58,36	41,64
A les golfes / traster / soterrani	625688	55,84	44,16
Pati / terrassa	102184	63,81	36,19
Magatzem / local	42309	34,43	65,57
A casa / segona residència / al mas / casa d'un veí / casa d'amics	146946	35,63	64,37
Espai especial per bicis / taller	11912	47,52	52,48
Cotxe / roulotte	18797	0	100
Cobert / galeria	15472	54,57	45,43
Jardí	37086	56,86	43,14
Altres	390467	46,37	53,63
TOTAL LOCALS	2288914	53,05	46,95
TOTAL TRASTERS	641161	55,81	44,19
TOTAL CASA GENÈRIC	300675	42,79	57,21
	6155576		
Base TOTAL	0	49,69	50,31

P47. Lloc naixement

(#)

DYM MARKET RESEARCH	TOTAL	SEXE	
		Home	Dona
		% Horizontals	
I Mostra real	6155576 804	49,69 0,01	50,31 0,01
	6155576	49,69	50,31
P47	804	49,38	50,62
Catalunya	5006212	51,99	48,01
Resta d'Espanya	782567	44,83	55,17
Estranger	366798	28,66	71,34
	782567	44,83	55,17
Base Resta Espanya	107	43,93	56,07
P47. Resta Espanya: desenvolupar províncies			
	782567	44,83	55,17
P47_1	107	43,93	56,07
Albacete	5660	100	0
Alacant	5660	100	0
Almeria	35175	44,39	55,61
Badajoz	6063	0	100
Balears (Illes)	6508	100	0
Càceres	6252	0	100
Cadis	29141	25,38	74,62
Castelló de la Plana	8505	100	0
Ciudad Real	6902	100	0
Còrdova	107229	36,51	63,49

			
	TOTAL	SEXE	
		Home	Dona
% Horizontals			
I Mostra real	6155576	49,69	50,31
	804	0,01	0,01
Conca	7172	0	100
Granada	61057	67,96	32,04
Guipúscoa	7248	0	100
Oscá	8643	0	100
Jaén	51378	63,5	36,5
Lleó	27949	52,12	47,88
Rioja, la	6528	100	0
Lugo	7172	0	100
Madrid	47098	55,43	44,57
Màlaga	13649	54,2	45,8
Múrcia	13730	53,88	46,12
Ourense	8588	100	0
Astúries	15615	54,07	45,93
Pontevedra	6063	0	100
Salamanca	22175	0	100
Sevilla	64637	32,16	67,84
Terol	14568	58,38	41,62
València	23596	0	100
Valladolid	12977	53,28	46,72
Zamora	7172	0	100
Saragossa	12496	45,29	54,71
Ceuta	7248	0	100


	TOTAL	SEXE	
		Home	Dona
% Horizontals			
I Mostra real	6155576	49,69	50,31
NS/NC	804	0,01	0,01
	118714	50,86	49,14
	366798	28,66	71,34
Base Estranger	50	28,00	72,00
P47. Estranger: desenvolupar països			
	366798	28,66	71,34
P47_2	50	28,00	72,00
Alemanya	20602	65,19	34,81
Argentina	8753	0	100
Bolívia	16458	0	100
Brasil	6063	0	100
Colòmbia	22546	0	100
Dominicana, República	20156	0	100
Equador	14856	100	0
França	33930	78,64	21,36
Guinea Equatorial	9002	0	100
Hondures	18454	0	100
Itàlia	6528	100	0
Mèxic	6836	0	100
Nicaragua	13281	0	100
Noruega	7172	0	100

DYM MARKET RESEARCH	TOTAL	SEXE	
		Home	Dona
		% Horizontals	
I Mostra real	6155576 804	49,69 0,01	50,31 0,01
Paraguai	6332	0	100
Perú	39849	19,28	80,72
Polònia	11549	0	100
Regne Unit	6836	0	100
Romania	20674	31,44	68,56
Rússia	24385	64,65	35,35
Suïssa	7029	0	100
Uruguai	13557	48,15	51,85
Veneçuela	7170	100	0
Xina	24780	0	100
Base TOTAL	6155576 0	49,69	50,31
P48. Nivell d'estudis			
	6155576	49,69	50,31
P48	804	49,38	50,62
Sense estudis	197805	52,88	47,12
Acabats als 14/15 anys	1161669	49,16	50,84
Acabats als 16/19 anys	1287451	51,56	48,44
Cicle formatiu grau superior / FP	1181031	48,89	51,11
Universitaris	2071985	49,92	50,08

DYM MARKET RESEARCH	TOTAL	SEXE	
		Home	Dona
% Horizontals			
I Mostra real	6155576 804	49,69 0,01	50,31 0,01
ESTÀ ESTUDIANT ACTUALMENT	249127	40,41	59,59
NO CONTESTA	6508	100	0

P49. Ocupació

	6155576	49,69	50,31
P49	804	49,38	50,62
Pagès petita explotació	48219	76,05	23,95
Autònom o empresari (5 empleats o menys)	281887	61,27	38,73
Empresari (6 empleats o més)	34341	100	0
Professionals	944677	53,58	46,42
Membre de direcció (5 subordinats o menys)	93068	69,39	30,61
Membre de direcció (6 subordinats o més)	53796	70,66	29,34
Càrrecs intermedis	347585	59,06	40,94
Altres empleats amb treball d'oficina	549067	36,3	63,7
Altres empleats amb treball fora d'oficina i obrers qualificats	531517	64,56	35,44
Treballadors manuals no qualificats	454519	41,3	58,7
Jubilats, pensionistes	1288769	49,35	50,65
Aturats	468604	52,03	47,97
Mestresses de casa	266642	2,45	97,55
Estudiants	770297	46,96	53,04
NO CONTESTA	22589	100	0

	TOTAL	SEXE	
		Home	Dona
% Horizontals			
I Mostra real	6155576 804	49,69 0,01	50,31 0,01

P49b. Persona aporta més ingressos


	6155576	49,69	50,31
P49B	804	49,38	50,62
Sí	2758430	61,2	38,8
NO	3397146	40,34	59,66


P48+P50. Estudis persona amb més ingressos:


	6155576	49,69	50,31
P48_P50	804	49,38	50,62
Pagès petita explotació	260023	46,38	53,62
Autònom o empresari (5 empleats o menys)	1241952	43,27	56,73
Empresari (6 empleats o més)	1193437	54,77	45,23
Professionals	2176886	51,22	48,78
Membre de direcció (5 subordinats o menys)	538791	36,38	63,62
Membre de direcció (6 subordinats o més)	482258	61,16	38,84
NO SAP	241443	55,69	44,31
NO CONTESTA	20786	31,31	68,69


P49+P51. Estudis persona amb més ingressos

	6155576	49,69	50,31
P49_P51	804	49,38	50,62

	TOTAL	SEXE	
		Home	Dona
% Horitzontals			
I Mostra real	6155576	49,69	50,31
	804	0,01	0,01
Pagès petita explotació	67953	58,03	41,97
Autònom o empresari (5 empleats o menys)	483763	50,9	49,1
Empresari (6 empleats o més)	94918	76,26	23,74
Professionals	1057509	51,84	48,16
Membre de direcció (5 subordinats o menys)	137208	69,67	30,33
Membre de direcció (6 subordinats o més)	107438	64,78	35,22
Càrrecs intermedis	467692	51,26	48,74
Altres empleats amb treball d'oficina	601592	49,66	50,34
Altres empleats amb treball fora d'oficina i obrers qualificats	657856	54,31	45,69
Treballadors manuals no qualificats	414936	40,2	59,8
Jubilats, pensionistes	1794804	45,03	54,97
Aturats	105353	48,07	51,93
Mestresses de casa	39298	0	100
Estudiants	7686	100	0
NO SAP	76167	55,44	44,56
NO CONTESTA	41403	37,86	62,14
P55. Nacionalitat			
	6155576	49,69	50,31
P55	804	49,38	50,62
Espanyola	5914347	50,48	49,52

	TOTAL	SEXE	
		Home	Dona
% Horizontals			
I Mostra real	615576	49,69	50,31
	804	0,01	0,01
Estrangera	150139	33,62	66,38
Doble nacionalitat, espanyola i estrangera	85319	19,87	80,13
NO CONTESTA	5771	100	0
	150139	33,62	66,38
Base Estrangera (P55)	21	33,33	66,67
P55. Nacionalitat estrangera			
	150139	33,62	66,38
P55_1	21	33,33	66,67
Alemanya	13817	100	0
Bolívia	16458	0	100
Colòmbia	7029	0	100
Croàcia	9264	100	0
Equador	7170	100	0
Espanya	15813	45,34	54,66
Hondures	5421	0	100
Israel	8488	0	100
Itàlia	6528	100	0
Nicaragua	13281	0	100
Noruega	7172	0	100
Perú	18997	0	100

	TOTAL	SEXE	
		Home	Dona
% Horizontals			
I Mostra real	6155576	49,69	50,31
	804	0,01	0,01
Romania	14174	0	100
Uruguai	6528	100	0
	85319	19,87	80,13
Base Doble nacionalitat	11	18,18	81,82
P55. Doble nacionalitat			
	85319	19,87	80,13
P55_2	11	18,18	81,82
Alemanya	7172	0	100
Colòmbia	15517	0	100
Dominicana, República	12450	0	100
França	7686	100	0
Hondures	13033	0	100
Mèxic	6836	0	100
Països Baixos	9264	100	0
Perú	6332	0	100
Uruguai	7029	0	100
	235459	28,64	71,36
Base Estrangera o doble nacionalitat	32	28,13	71,88

	TOTAL	SEXE	
		Home	Dona
% Horizontals			
I Mostra real	6155576 804	49,69 0,01	50,31 0,01
P55. Doble nacionalitat o estrangera			
	235459	28,64	71,36
P55_1_2	32	28,13	71,88
Alemanya	20988	65,83	34,17
Bolívia	16458	0	100
Colòmbia	22546	0	100
Croàcia	9264	100	0
Dominicana, República	12450	0	100
Equador	7170	100	0
Espanya	15813	45,34	54,66
França	7686	100	0
Hondures	18454	0	100
Israel	8488	0	100
Itàlia	6528	100	0
Mèxic	6836	0	100
Nicaragua	13281	0	100
Noruega	7172	0	100
Països Baixos	9264	100	0
Perú	25330	0	100
Romania	14174	0	100
Uruguai	13557	48,15	51,85

DYM MARKET RESEARCH	TOTAL	EDAT				
		De 12 a 24	De 25 a 39	De 40 a 54	De 55 a 69	De 70 a 79
% Horizontals						
I Mostra real	6155576	15,64	24,92	29,43	20,87	9,14
. SEXE	804	0,00	0,00	0,00	0,00	0,00
. SEXE						
	6155576	15,64	24,92	29,43	20,87	9,14
SEXE	804	15,92	23,51	29,73	21,27	9,58
Home	3058526	16,17	25,21	30,16	20,15	8,3
Dona	3097050	15,11	24,63	28,71	21,58	9,96
. EDAT						
	6155576	15,64	24,92	29,43	20,87	9,14
EDAT	804	15,92	23,51	29,73	21,27	9,58
Casos vàlidos	6155576	15,64	24,92	29,43	20,87	9,14
Mitjana	44,8	18,48	31,39	48,4	62,71	73,9
Desviació	17,85	3,69	4,71	4,31	4,19	2,63
. EDAT TRAMS						
	6155576	15,64	24,92	29,43	20,87	9,14
EDAT	804	15,92	23,51	29,73	21,27	9,58
De 12 a 24	962434	100	0	0	0	0
De 25 a 39	1533991	0	100	0	0	0
De 40 a 54	1811846	0	0	100	0	0
De 55 a 69	1284790	0	0	0	100	0
De 70 a 79	562515	0	0	0	0	100

DYM MARKET RESEARCH	TOTAL	EDAT				
		De 12 a 24	De 25 a 39	De 40 a 54	De 55 a 69	De 70 a 79
% Horizontals						
I Mostra real	6155576 804	15,64 0,00	24,92 0,00	29,43 0,00	20,87 0,00	9,14 0,00

. NACIONALITAT

	6155576	15,64	24,92	29,43	20,87	9,14
NACIONALITAT	804	15,92	23,51	29,73	21,27	9,58
Espanyola	5914347	15,33	24,5	29,66	21,24	9,27
Estrangera, doble	241229	23,01	35,19	23,93	11,92	5,95


. NIVELL D'ESTUDIS

	6155576	15,64	24,92	29,43	20,87	9,14
NIVELL D'ESTUDIS	804	15,92	23,51	29,73	21,27	9,58
Baix	1359474	14,24	9,96	20,74	30,69	24,37
Mitjà	2717609	23,06	22,64	29,78	18,97	5,55
Alt	2071985	6,86	37,81	34,78	16,99	3,57
Ns/Nc	6508	0	0	0	0	100

. ACTIVITAT

	6155576	15,64	24,92	29,43	20,87	9,14
ACTIVITAT	804	15,92	23,51	29,73	21,27	9,58
Ocupats	3338676	6,27	36,98	44,7	11,64	0,41
Aturats	468604	13,39	39,86	30,86	15,9	0
Jubilats, pensionistes	1288769	0	1,28	4,25	55,92	38,55
Tasques de la llar	266642	0	5,92	42,52	32,03	19,53

DYM MARKET RESEARCH	TOTAL	EDAT				
		De 12 a 24	De 25 a 39	De 40 a 54	De 55 a 69	De 70 a 79
		% Horizontals				
I Mostra real	6155576 804	15,64 0,00	24,92 0,00	29,43 0,00	20,87 0,00	9,14 0,00
Estudiants	770297	89,64	9,51	0,85	0	0
Ns/Nc	22589	0	30,61	0	69,39	0
. DIMENSIO MUNICIPI						
	6155576	15,64	24,92	29,43	20,87	9,14
DIMENSIO MUNICIPI	804	15,92	23,51	29,73	21,27	9,58
< 10000	1131044	15,86	23,1	30,24	21,92	8,88
10001-100MIL	2459880	16,39	24,28	30,28	20,52	8,53
100001-500MIL	1233989	15,78	25,29	29,17	20,46	9,3
+500MIL	1330663	13,92	27,31	27,42	21,02	10,33
. USUARIS DE BICICLETA						
	6155576	15,64	24,92	29,43	20,87	9,14
USUARIS DE BICICLETA	804	15,92	23,51	29,73	21,27	9,58
Total Usuaris	2499550	27,77	29,18	28,63	11,97	2,46
Cada dia o gairebé	263492	24,83	28,03	26,1	12,7	8,34
Al menys un cop per setmana	576376	23,89	31,69	23,1	18,94	2,37
Només caps de setmana	406443	18,42	36,92	36,47	8,19	0
Algun cop al mes	720907	35,38	28,21	28,53	5,98	1,9
Menor freqüència	532332	30,22	22,42	30,03	15,05	2,28
Ns/Nc	3656026	7,34	22,01	29,98	26,96	13,7

						
	TOTAL	EDAT				
		De 12 a 24	De 25 a 39	De 40 a 54	De 55 a 69	De 70 a 79
% Horizontals						
I Mostra real	6155576	15,64	24,92	29,43	20,87	9,14
. NO USUARIS	804	0,00	0,00	0,00	0,00	0,00
	6155576	15,64	24,92	29,43	20,87	9,14
NO USUARIS	804	15,92	23,51	29,73	21,27	9,58
Mai o gairebé mai	2867124	7,93	25,62	33,21	22,1	11,14
No hi sap anar	788902	5,21	8,88	18,27	44,61	23,04
Ns/Nc	2499550	27,77	29,18	28,63	11,97	2,46
. POSSESIÓ BICICLETA						
	6155576	15,64	24,92	29,43	20,87	9,14
POSSESIÓ BICICLETA	804	15,92	23,51	29,73	21,27	9,58
Sí	3334818	23,09	25,35	32,78	14,8	3,97
No	2820758	6,82	24,41	25,47	28,05	15,25
. TENEN BICICLETES A CASA						
	6155576	15,64	24,92	29,43	20,87	9,14
TENEN BICICLETES A CASA	804	15,92	23,51	29,73	21,27	9,58
Sí	4408408	19,2	27,53	31,59	15,94	5,74
1 bicicleta	1300764	13,67	34,8	22,77	18,7	10,06
2 bicicletes	1094230	14,15	32,59	30,76	18,31	4,18
3 bicicletes	860947	22,87	27,17	32,6	13,2	4,16
4 bicicletes	541967	26,05	19,3	43	9,41	2,24
5 bicicletes	308674	42,83	5,11	39,92	12,14	0

DYM MARKET RESEARCH	TOTAL	EDAT				
		De 12 a 24	De 25 a 39	De 40 a 54	De 55 a 69	De 70 a 79
% Horizontals						
I Mostra real	6155576 804	15,64 0,00	24,92 0,00	29,43 0,00	20,87 0,00	9,14 0,00
Més de 5	301825	14,47	16,57	40,74	18,84	9,38
No	1747168	6,63	18,33	23,99	33,32	17,72
. VAN FER-LA SERVIR AHIR						
	6155576	15,64	24,92	29,43	20,87	9,14
VAN FER-LA SERVIR AHIR	804	15,92	23,51	29,73	21,27	9,58
Sí	489264	28,27	20,53	29,13	13,46	8,62
No	2010286	27,64	31,28	28,51	11,6	0,96
Resta	3656026	7,34	22,01	29,98	26,96	13,7
. DESPLAÇAMENT QUOTIDIÀ AHIR						
	6155576	15,64	24,92	29,43	20,87	9,14
DESPLAÇAMENT QUOTIDIÀ AHIR	804	15,92	23,51	29,73	21,27	9,58
Sí	223179	32,72	16,26	32,67	15,13	3,21
No	479144	24,78	41,39	20,97	11,87	0,99
Resta	5453253	14,13	23,83	30,05	21,9	10,1
. TIPUS DE DESPLAÇAMENTS						
	6155576	15,64	24,92	29,43	20,87	9,14
TIPUS DE DESPLAÇAMENTS	804	15,92	23,51	29,73	21,27	9,58
Quotidians	702323	27,31	33,4	24,69	12,91	1,7
Passeig, lleure, turisme	1572707	28,66	29,44	27,24	12,08	2,58


DYM MARKET RESEARCH	TOTAL	EDAT				
		De 12 a 24	De 25 a 39	De 40 a 54	De 55 a 69	De 70 a 79
% Horizontals						
I Mostra real	6155576 804	15,64 0,00	24,92 0,00	29,43 0,00	20,87 0,00	9,14 0,00
Esport	1188962	31,87	29,85	28,61	8,11	1,55
Ns/Nc	3656026	7,34	22,01	29,98	26,96	13,7
. LLOCS D'ÚS						
	6155576	15,64	24,92	29,43	20,87	9,14
LLOCS D'ÚS	804	15,92	23,51	29,73	21,27	9,58
Nucli urbà	594380	22,51	32,7	20,92	19,08	4,79
Carretera	182311	42,42	20	21,49	12,04	4,06
Camins, vies verdes, altres indrets	1704620	27,88	29,24	32,39	8,99	1,5
Ns/Nc	3674265	7,51	21,9	29,83	27,11	13,64
P1. Sap anar en bicicleta?						
	6155576	15,64	24,92	29,43	20,87	9,14
P1	804	15,92	23,51	29,73	21,27	9,58
SI	5366674	17,17	27,28	31,08	17,38	7,1
NO	788902	5,21	8,88	18,27	44,61	23,04
	788902	5,21	8,88	18,27	44,61	23,04
Base No sap anar en bicicleta	104	5,77	8,65	18,27	44,23	23,08
P1.1. Li agradaria aprendre						

DYM MARKET RESEARCH	TOTAL	EDAT				
		De 12 a 24	De 25 a 39	De 40 a 54	De 55 a 69	De 70 a 79
% Horizontals						
I Mostra real	6155576	15,64	24,92	29,43	20,87	9,14
	804	0,00	0,00	0,00	0,00	0,00
	788902	5,21	8,88	18,27	44,61	23,04
P1_1	104	5,77	8,65	18,27	44,23	23,08
SI	204047	9,84	16,26	31,89	37,37	4,65
NO	560889	3,75	6,57	11,36	47,61	30,71
Ns/Nc	23966	0	0	63,94	36,06	0
	5366674	17,17	27,28	31,08	17,38	7,10
Base Si sap anar en bicicleta	700	17,43	25,71	31,43	17,86	7,57
P2. Freqüència d'ús						
	5366674	17,17	27,28	31,08	17,38	7,10
P2	700	17,43	25,71	31,43	17,86	7,57
Cada dia	164085	22,06	21,65	32,95	9,95	13,39
5-6 cops per setmana	99407	29,4	38,57	14,78	17,25	0
3-4 cops per setmana	260995	19,49	28	26,91	20,36	5,24
1-2 cops per setmana	315381	27,53	34,75	19,95	17,76	0
Només els caps de setmana (de la major part de l'any)	406443	18,42	36,92	36,47	8,19	0
Algun cop al mes (de la major part de l'any)	720907	35,38	28,21	28,53	5,98	1,9
Menor freqüència	532332	30,22	22,42	30,03	15,05	2,28
Mai o gairebé mai	2867124	7,93	25,62	33,21	22,1	11,14

DYM MARKET RESEARCH	TOTAL	EDAT				
		De 12 a 24	De 25 a 39	De 40 a 54	De 55 a 69	De 70 a 79
		% Horizontals				
I Mostra real	615576	15,64	24,92	29,43	20,87	9,14
	804	0,00	0,00	0,00	0,00	0,00
Base Utilitzen amb poca freqüència o mai	3399456	11,42	25,12	32,71	21,00	9,75
	446	11,21	23,99	32,96	21,52	10,31
P2.1. Motius usa poc la bicicleta (PRIMERA RESPOSTA)						
	3399456	11,42	25,12	32,71	21,00	9,75
P2_1_1	446	11,21	23,99	32,96	21,52	10,31
Ns/Nc	3399456	11,42	25,12	32,71	21	9,75
P2.1. Motius usa poc la bicicleta						
	3399456	11,42	25,12	32,71	21,00	9,75
P2_1	446	11,21	23,99	32,96	21,52	10,31
Bici robada	35151	19,83	19,67	60,5	0	0
Cap motiu en concret, NS/NC	75500	0	57,31	42,69	0	0
Estàtica	8588	0	0	100	0	0
Fa servir bicig	6836	0	0	100	0	0
La fa servir a l'estiu	43764	19,7	23,6	0	56,7	0
La zona on viu no permet o facilita (cotxe)	107304	12,55	51,47	30,6	5,38	0
L'orografia no ho permet	139674	15,96	28,37	16,83	27,27	11,57
Manca de costum, mandra	68951	0	0	79,09	20,91	0
Manca de temps	290536	11,14	38,06	38,48	9,85	2,47
No hi ha lloc on deixar la bici	73794	9,44	39,96	40,88	9,72	0
No li motiva, no la necessita, no li agrada	461130	9,91	24,36	35,81	24,32	5,61

DYM MARKET RESEARCH	TOTAL	EDAT				
		De 12 a 24	De 25 a 39	De 40 a 54	De 55 a 69	De 70 a 79
% Horizontals						
I Mostra real	6155576	15,64	24,92	29,43	20,87	9,14
	804	0,00	0,00	0,00	0,00	0,00
No pot compartir l'afició	10553	0	0	0	100	0
No sap o no vol	17093	0	0	50,24	49,76	0
No te bicicleta/Espatllada	624440	12,31	42,13	24,56	11,32	9,69
Pel tràfic, por, seguretat, comoditat	239188	7,48	14,78	27,65	37,52	12,57
Per la forma de viure	57285	0	0	77,71	0	22,29
Per l'edat	193225	0	4,53	4,37	41,03	50,07
Prefereix caminar	429338	12,94	22,09	32,48	26,48	6,02
Prefereix cotxe, moto o transport públic	533555	18,72	34,54	28,85	15,61	2,27
Salut, accident o malaltia	471721	1,63	10,14	33,43	34,2	20,61
Se li va trancar	30400	44,31	0	55,69	0	0
Té la bici al poble	35514	43,67	17,83	38,5	0	0
Té nens petits	18077	0	63,89	36,11	0	0
Treballa lluny	75407	10,19	31,98	31,05	26,77	0
Usos molt concrets: nens, oci, determinats moments	6528	0	0	100	0	0
Va perdre afició, es cansa, té altres interessos	115404	4,7	25,63	28,7	26,2	14,78
Distàncies llargues / poc útil-pràctica pel dia a dia	76027	36,05	25,1	29,32	9,53	0
Manca de pràctica	30936	0	0	76,82	23,18	0
Fa altres esports	29979	23,25	0	28,16	23,92	24,67
Incòmoda baixar-la de casa	16931	0	0	100	0	0
Altes respostes	15971	43,63	0	0	56,37	0
No contesta	6969	100	0	0	0	0
TOTAL NO LI CAL/ NO VOL	2400873	13,58	28,04	34,4	17,79	6,19


DYM MARKET RESEARCH	TOTAL	EDAT				
		De 12 a 24	De 25 a 39	De 40 a 54	De 55 a 69	De 70 a 79
I Mostra real	6155576 804	15,64 0,00	24,92 0,00	29,43 0,00	20,87 0,00	9,14 0,00
No té/ espatllada	689990	14,1	39,13	27,76	10,25	8,77
Manca costum	99888	0	0	78,39	21,61	0
No li agrada, etc.	518755	10,15	21,65	35,11	26,67	6,42
Per distàncies	151434	23,17	28,53	30,18	18,12	0
Estil de vida	63813	0	0	79,99	0	20,01
TOTAL NO POT	780467	3,84	12,33	24,3	33,85	25,68
Per edat i forma	193225	0	4,53	4,37	41,03	50,07
TOTAL MANCA FACILITATS	413953	9,26	27,48	31,19	24,81	7,26
TOTAL ALTRES	31396	22,2	0	49,13	28,67	0
	2499550	27,77	29,18	28,63	11,97	2,46
Base Utilitzen amb alguna freqüència	324	28,70	27,47	29,01	12,04	2,78
P2.2. Utilitza el dia anterior						
	2499550	27,77	29,18	28,63	11,97	2,46
P2_2	324	28,70	27,47	29,01	12,04	2,78
SI	489264	28,27	20,53	29,13	13,46	8,62
NO	2010286	27,64	31,28	28,51	11,6	0,96
	2010286	27,64	31,28	28,51	11,60	0,96
Base Saben anar i ahor no van utilitzar	259	28,57	29,34	28,96	11,97	1,16

	TOTAL	EDAT				
		De 12 a 24	De 25 a 39	De 40 a 54	De 55 a 69	De 70 a 79
I Mostra real	6155576 804	15,64 0,00	24,92 0,00	29,43 0,00	20,87 0,00	9,14 0,00
P3. Últim cop que la va utilitzar						
	2010286	27,64	31,28	28,51	11,60	0,96
P3	259	28,57	29,34	28,96	11,97	1,16
Menys d'una setmana	594440	18,12	42,82	27,4	11,66	0
Menys d'un mes	588960	29,35	22,39	36,21	11,26	0,8
Entre 1 i 3 mesos	506288	35,29	32,87	21,75	7,22	2,88
Entre 3 i 6 mesos	182078	40,49	23,58	24,03	11,9	0
Entre 6 mesos i 1 any	65731	13,12	34,7	30,36	21,82	0
Més d'un any	72789	19,49	14,19	31,91	34,41	0
	6155576					
Base TOTAL	0	15,64	24,92	29,43	20,87	9,14
P3. Últim cop que la va utilitzar						
	6155576	15,64	24,92	29,43	20,87	9,14
P3_MOD	804	15,92	23,51	29,73	21,27	9,58
Menys d'una setmana	1083704	22,7	32,75	28,18	12,47	3,89
Menys d'un mes	588960	29,35	22,39	36,21	11,26	0,8
Entre 1 i 3 mesos	506288	35,29	32,87	21,75	7,22	2,88
Entre 3 i 6 mesos	182078	40,49	23,58	24,03	11,9	0
Entre 6 mesos i 1 any	65731	13,12	34,7	30,36	21,82	0
Més d'un any	2939913	8,22	25,34	33,17	22,41	10,86

DYM MARKET RESEARCH	TOTAL	EDAT				
		De 12 a 24	De 25 a 39	De 40 a 54	De 55 a 69	De 70 a 79
% Horizontals						
I Mostra real	6155576 804	15,64 0,00	24,92 0,00	29,43 0,00	20,87 0,00	9,14 0,00
No hi sap anar	788902	5,21	8,88	18,27	44,61	23,04
Base Si sap anar en bicicleta	5366674 700	17,17 17,43	27,28 25,71	31,08 31,43	17,38 17,86	7,10 7,57
P4. Possessió bicicleta per ús personal						
P4	5366674 700	17,17 17,43	27,28 25,71	31,08 31,43	17,38 17,86	7,10 7,57
SI	3334818	23,09	25,35	32,78	14,8	3,97
NO	2026196	7,46	30,52	28,35	21,68	11,99
NO SAP	5660	0	0	0	0	100
Total No & resta	2031856	7,44	30,44	28,27	21,61	12,23
Base Té bicicleta per ús personal	3334818 432	23,09 23,84	25,35 23,38	32,78 33,56	14,80 15,28	3,97 3,94
P5.1. Tipus bicicleta té						
P5_1	3334818 432	23,09 23,84	25,35 23,38	32,78 33,56	14,80 15,28	3,97 3,94
Carretera / corredor	390956	15,04	18,08	35,09	19,74	12,05
BTT/ Mountain bike/ de muntanya	2230674	20,95	31,16	34,07	11,75	2,07
De ciutat / de passeig	911896	25,57	16,34	32,86	21,15	4,07

DYM MARKET RESEARCH	TOTAL	EDAT				
		De 12 a 24	De 25 a 39	De 40 a 54	De 55 a 69	De 70 a 79
% Horizontals						
I Mostra real	615576 804	15,64 0,00	24,92 0,00	29,43 0,00	20,87 0,00	9,14 0,00
Híbrida / versàtil	266822	30,62	6,92	31,38	26,52	4,56
BMX / Freestyle	41630	84,79	15,21	0	0	0
No sap	43000	64,31	0	35,69	0	0
No contesta	38454	0	22,76	21,96	0	55,28
	390956	15,04	18,08	35,09	19,74	12,05
Base De carretera	52	15,38	17,31	34,62	21,15	11,54
P5.1. De carretera						
	390956	15,04	18,08	35,09	19,74	12,05
P5_1_1_N	52	15,38	17,31	34,62	21,15	11,54
1 bici de carretera	345878	17	18,61	34,77	18,14	11,49
2 bicis de carretera	29465	0	21,49	28,81	24,6	25,11
3 o més bicis de carretera	8443	0	0	100	0	0
Número total de bicicletes	383786	15,32	18,42	35,75	18,24	12,28
Ns/Nc	7170	0	0	0	100	0
Mitjana	1,1	1	1,09	1,18	1	1,16
Desviació	0,41	0	0,29	0,52	0,43	0,36
P5.1. De carretera i elèctrica						

DYM MARKET RESEARCH	TOTAL	EDAT				
		De 12 a 24	De 25 a 39	De 40 a 54	De 55 a 69	De 70 a 79
% Horizontals						
I Mostra real	615576 804	15,64 0,00	24,92 0,00	29,43 0,00	20,87 0,00	9,14 0,00
	390956	15,04	18,08	35,09	19,74	12,05
P5_CAR_EL	52	15,38	17,31	34,62	21,15	11,54
Ns/Nc	390956	15,04	18,08	35,09	19,74	12,05
P5.1. De carretera i plegable						
	390956	15,04	18,08	35,09	19,74	12,05
P5_CAR_PL	52	15,38	17,31	34,62	21,15	11,54
Carretera plegable	6252	0	0	100	0	0
Ns/Nc	384705	15,28	18,38	34,03	20,06	12,25
Mitjana	1			1		
Desviació	0			0		
P5.1. De carretera i elèctrica i plegable						
	390956	15,04	18,08	35,09	19,74	12,05
P5_CAR_EL_PL	52	15,38	17,31	34,62	21,15	11,54
No	390956	15,04	18,08	35,09	19,74	12,05
Mitjana	0	0	0	0	0	0
Desviació	0	0	0	0	0	0

	TOTAL	EDAT				
		De 12 a 24	De 25 a 39	De 40 a 54	De 55 a 69	De 70 a 79
% Horizontals						
I Mostra real	615576 804	15,64 0,00	24,92 0,00	29,43 0,00	20,87 0,00	9,14 0,00
	2230674	20,95	31,16	34,07	11,75	2,07
Base Muntanya (BTT)	289	22,15	28,03	34,95	12,46	2,42
P5.1. Muntanya						
	2230674	20,95	31,16	34,07	11,75	2,07
P5_1_2_N	289	22,15	28,03	34,95	12,46	2,42
1	1729336	22,82	32,03	30,72	12,56	1,87
2	258310	19,42	33,29	32,84	9,07	5,38
3	151590	14,84	36,46	39,24	9,46	0
4	82995	0	0	91,36	8,64	0
10	8443	0	0	100	0	0
Numero total	2230674	20,95	31,16	34,07	11,75	2,07
Mitjana	1,4	1,2	1,28	1,67	1,28	1,3
Desviació	0,93	0,51	0,6	1,33	0,69	0,46
P5.1. Muntanya i elèctrica						
	2230674	20,95	31,16	34,07	11,75	2,07
P5_MUN_EL	289	22,15	28,03	34,95	12,46	2,42
Muntanya elèctrica	49355	34,61	0	52,2	0	13,19
Ns/Nc	2181319	20,64	31,87	33,65	12,02	1,82

DYM MARKET RESEARCH	TOTAL	EDAT				
		De 12 a 24	De 25 a 39	De 40 a 54	De 55 a 69	De 70 a 79
% Horizontals						
I Mostra real	6155576 804	15,64 0,00	24,92 0,00	29,43 0,00	20,87 0,00	9,14 0,00
Mitjana	3	3		3		3
Desviació	1,67	2		1,63		0
P5.1. Muntanya i plegable						
	2230674	20,95	31,16	34,07	11,75	2,07
P5_MUN_PL	289	22,15	28,03	34,95	12,46	2,42
Muntanya plegable	65356	13,19	27,81	47,91	11,09	0
Ns/Nc	2165318	21,18	31,26	33,65	11,77	2,14
Mitjana	1,51	1	1,42	1,81	1	
Desviació	1,01	0	0,49	1,33	0	
P5.1. Muntanya i elèctrica i plegable						
	2230674	20,95	31,16	34,07	11,75	2,07
P5_MUN_EL_PL	289	22,15	28,03	34,95	12,46	2,42
Muntanya elèctrica i plegable	8588	0	0	100	0	0
No	2222086	21,03	31,28	33,81	11,8	2,08
Mitjana	0	0	0	0,01	0	0
Desviació	0,06	0	0	0,11	0	0

DYM MARKET RESEARCH	TOTAL	EDAT				
		De 12 a 24	De 25 a 39	De 40 a 54	De 55 a 69	De 70 a 79
% Horizontals						
I Mostra real	615576	15,64	24,92	29,43	20,87	9,14
	804	0,00	0,00	0,00	0,00	0,00
	911896	25,57	16,34	32,86	21,15	4,07
Base Urbana	121	24,79	15,70	33,06	21,49	4,96
P5.1. Urbana						
	911896	25,57	16,34	32,86	21,15	4,07
P5_1_3_N	121	24,79	15,70	33,06	21,49	4,96
1	815921	26,02	16,63	32,37	20,43	4,55
2	75048	18,57	17,8	28,75	34,88	0
3	20926	33,3	0	66,7	0	0
Numero total	911896	25,57	16,34	32,86	21,15	4,07
Mitjana	1,13	1,12	1,09	1,17	1,14	1
Desviació	0,4	0,41	0,29	0,48	0,34	0
P5.1. Urbana i elèctrica						
	911896	25,57	16,34	32,86	21,15	4,07
P5_URB_EL	121	24,79	15,70	33,06	21,49	4,96
Urbana elèctrica	17769	52,14	0	0	47,86	0
Ns/Nc	894127	25,05	16,67	33,52	20,62	4,15
Mitjana	1	1			1	
Desviació	0	0			0	


DYM MARKET RESEARCH	TOTAL	EDAT				
		De 12 a 24	De 25 a 39	De 40 a 54	De 55 a 69	De 70 a 79
% Horizontals						
I Mostra real	6155576 804	15,64 0,00	24,92 0,00	29,43 0,00	20,87 0,00	9,14 0,00

P5.1. Urbana i plegable

	911896	25,57	16,34	32,86	21,15	4,07
P5_URB_PL	121	24,79	15,70	33,06	21,49	4,96
Urbana plegable	200111	24,06	6,68	37,68	28,75	2,83
Ns/Nc	711785	26	19,06	31,51	19,01	4,42
Mitjana	1,06	1,14	1	1	1,1	1
Desviació	0,24	0,35	0	0	0,3	0

P5.1. Urbana i elèctrica i plegable


	911896	25,57	16,34	32,86	21,15	4,07
P5_URB_EL_PL	121	24,79	15,70	33,06	21,49	4,96
Urbana elèctrica i plegable	17769	52,14	0	0	47,86	0
No	894127	25,05	16,67	33,52	20,62	4,15
Mitjana	0,02	0,04	0	0	0,04	0
Desviació	0,14	0,2	0	0	0,21	0
	266822	30,62	6,92	31,38	26,52	4,56
Base Híbrida	33	30,30	6,06	33,33	24,24	6,06

						
	TOTAL	EDAT				
		De 12 a 24	De 25 a 39	De 40 a 54	De 55 a 69	De 70 a 79
% Horizontals						
I Mostra real	615576 804	15,64 0,00	24,92 0,00	29,43 0,00	20,87 0,00	9,14 0,00
P5.1. Híbrida						
	266822	30,62	6,92	31,38	26,52	4,56
P5_1_4_N	33	30,30	6,06	33,33	24,24	6,06
1	249099	32,8	7,41	33,62	21,29	4,88
2	10553	0	0	0	100	0
3	7170	0	0	0	100	0
Numero total	266822	30,62	6,92	31,38	26,52	4,56
Mitjana	1,09	1	1	1	1,35	1
Desviació	0,37	0	0	0	0,66	0
P5.1. Híbrida i elèctrica						
	266822	30,62	6,92	31,38	26,52	4,56
P5_HIB_EL	33	30,30	6,06	33,33	24,24	6,06
Híbrida elèctrica	41592	16,76	27,77	16,6	38,88	0
Ns/Nc	225229	33,18	3,07	34,12	24,23	5,4
Mitjana	1,52	1	1	1	2,33	
Desviació	1,13	0	0	0	1,49	
P5.1. Híbrida i plegable						

DYM MARKET RESEARCH	TOTAL	EDAT				
		De 12 a 24	De 25 a 39	De 40 a 54	De 55 a 69	De 70 a 79
% Horizontals						
I Mostra real	615576	15,64	24,92	29,43	20,87	9,14
	804	0,00	0,00	0,00	0,00	0,00
	266822	30,62	6,92	31,38	26,52	4,56
P5_HIB_PL	33	30,30	6,06	33,33	24,24	6,06
Hibrida plegable	51509	16,58	0	41,03	31,4	10,99
Ns/Nc	215313	33,98	8,58	29,08	25,35	3,02
Mitjana	1,56	1		1	2,77	1
Desviació	1,38	0		0	1,99	0
P5.1. Hibrida i elèctrica i plegable						
	266822	30,62	6,92	31,38	26,52	4,56
P5_HIB_EL_PL	33	30,30	6,06	33,33	24,24	6,06
Hibrida elèctrica i plegable	23075	0	0	29,91	70,09	0
No	243747	33,52	7,57	31,52	22,39	4,99
Mitjana	0,09	0	0	0,08	0,23	0
Desviació	0,28	0	0	0,28	0,42	0
	3261807	22,76	25,65	33,05	15,13	3,40
Base Total bicicletes	424	23,35	23,58	33,73	15,57	3,77
P5.1. Bicicletes població Catalunya						

DYM MARKET RESEARCH	TOTAL	EDAT				
		De 12 a 24	De 25 a 39	De 40 a 54	De 55 a 69	De 70 a 79
		% Horizontals				
I Mostra real	6155576 804	15,64 0,00	24,92 0,00	29,43 0,00	20,87 0,00	9,14 0,00
	3261807	22,76	25,65	33,05	15,13	3,40
P5_BIC_TOTAL	424	23,35	23,58	33,73	15,57	3,77
1 bicicleta	2257248	24,46	25,38	30,88	15,81	3,48
2 bicletes	650791	20,33	32,05	30,62	14,13	2,86
3 o més bicicletes	353768	16,39	15,62	51,36	12,7	3,93
Total bicicletes	3261807	22,76	25,65	33,05	15,13	3,4
Mitjana	1,51	1,35	1,38	1,73	1,47	1,48
Desviació	1,05	0,65	0,61	1,46	1,03	0,86
P5.1. Bicicletes elèctrica						
	3261807	22,76	25,65	33,05	15,13	3,40
P5_ELECTRICA	424	23,35	23,58	33,73	15,57	3,77
Bicicletes elèctriques	108716	30,64	10,62	30,05	22,7	5,99
Ns/Nc	3153091	22,49	26,17	33,15	14,87	3,31
Mitjana	0,07	0,09	0,01	0,08	0,09	0,18
Desviació	0,47	0,56	0,12	0,53	0,51	0,7
P5.1. Bicicletes plegable						
	3261807	22,76	25,65	33,05	15,13	3,40
P5_PLEGABLE	424	23,35	23,58	33,73	15,57	3,77

DYM MARKET RESEARCH	TOTAL	EDAT				
		De 12 a 24	De 25 a 39	De 40 a 54	De 55 a 69	De 70 a 79
% Horizontals						
I Mostra real	6155576 804	15,64 0,00	24,92 0,00	29,43 0,00	20,87 0,00	9,14 0,00
Bicicletes plegables	315979	20,67	9,98	42,44	23,32	3,58
Ns/Nc	2945827	22,99	27,33	32,04	14,26	3,38
Mitjana	0,12	0,1	0,05	0,15	0,23	0,1
Desviació	0,45	0,33	0,25	0,47	0,72	0,3
P5.1. Bicicletes elèctrica i plegable						
	3261807	22,76	25,65	33,05	15,13	3,40
P5_ELEC_PLG	424	23,35	23,58	33,73	15,57	3,77
Bicicletes elèctriques i plegables	49432	18,74	0	31,34	49,92	0
Ns/Nc	3212375	22,83	26,05	33,07	14,6	3,46
Mitjana	0,02	0,01	0	0,01	0,05	0
Desviació	0,12	0,11	0	0,12	0,22	0
	3334818	23,09	25,35	32,78	14,80	3,97
Base Té bicicleta per ús personal	432	23,84	23,38	33,56	15,28	3,94
P5.2. Quan la va comprar						
	3334818	23,09	25,35	32,78	14,80	3,97
P5_2	432	23,84	23,38	33,56	15,28	3,94
FA UN ANY O MENYS	259760	33,22	30,49	31,57	2,22	2,51

						
	TOTAL	EDAT				
		De 12 a 24	De 25 a 39	De 40 a 54	De 55 a 69	De 70 a 79
% Horizontals						
I Mostra real	6155576	15,64	24,92	29,43	20,87	9,14
	804	0,00	0,00	0,00	0,00	0,00
ENTRE 1 I 2 ANYS	291690	29,04	38,2	24,9	7,86	0
ENTRE 2 I 3 ANYS	371375	16,94	23,08	41,98	16,48	1,52
ENTRE 3 I 4 ANYS	249547	30,28	28,52	28,33	12,88	0
ENTRE 4 I 5 ANYS	380778	30,7	28,83	27,69	8,9	3,89
ENTRE 5 I 10 ANYS	771513	26,28	19,36	36,02	15,22	3,12
10 O MÉS ANYS	921588	11,55	24,02	32,5	23,9	8,03
NO SAP	88567	39,13	19,77	33,01	0	8,1
P5.3. Quant li va costar						
	3334818	23,09	25,35	32,78	14,80	3,97
P5_3	432	23,84	23,38	33,56	15,28	3,94
(120)-MENYS DE 150 €	322427	22,33	36,41	26,34	6,35	8,57
(200)-DE 150 A 249 €	382377	30,45	26,31	31,89	11,35	0
(350)-DE 250 A 499 €	631178	24,48	27,18	30,94	15,23	2,17
(650)-DE 500 A 999 €	399110	16,01	33,18	39,34	11,47	0
(1200)-DE 1000 A 1499 €	155350	18,82	44,25	23,99	12,95	0
(1700)-DE 1500 A 1999 €	38839	0	0	100	0	0
(2200)-DE 2000 A 2499 €	36282	47,08	0	37,02	15,91	0
(2700)-DE 2500 A 2999	31307	0	0	52,05	27,17	20,79
(3100)-3000 € O MÉS	90460	10,24	23,02	50,64	7,93	8,18
NO SAP	1235540	24,47	18,93	30,42	19,93	6,24
NO CONTESTA	11949	45,37	0	54,63	0	0

DYM MARKET RESEARCH	TOTAL	EDAT				
		De 12 a 24	De 25 a 39	De 40 a 54	De 55 a 69	De 70 a 79
% Horizontals						
I Mostra real	6155576 804	15,64 0,00	24,92 0,00	29,43 0,00	20,87 0,00	9,14 0,00

Mitjana	619,32	495,04	535,31	747,41	632,95	880,38
Desviació	717,44	573,53	581,12	829,56	701,85	1187,19

P5.4. On la va comprar

	3334818	23,09	25,35	32,78	14,80	3,97
P5_4	432	23,84	23,38	33,56	15,28	3,94
Per internet	245020	28,59	35,18	25,67	7,64	2,93
En un centre comercial	371790	16,23	30,22	38,11	10,67	4,78
En una gran superfície especialitzada en esports	945183	32,71	27,27	24,52	11,02	4,48
En una botiga especialitzada en ciclisme	1385854	17,48	19,79	42,05	17,75	2,93
ALTRES	197100	18,98	35,4	11,12	27,87	6,62
NO SAP	189871	26,84	23,76	27,51	15,93	5,96
	6155576					
Base TOTAL	0	15,64	24,92	29,43	20,87	9,14

P5_1_3. Altres vehicles de mobilitat personal

	6155576	15,64	24,92	29,43	20,87	9,14
P5_1_3	804	15,92	23,51	29,73	21,27	9,58
Patinet elèctric	81935	18,36	61,86	0	12,88	6,91
Plataforma elèctrica	15509	100	0	0	0	0

DYM MARKET RESEARCH	TOTAL	EDAT				
		De 12 a 24	De 25 a 39	De 40 a 54	De 55 a 69	De 70 a 79
% Horizontals						
I Mostra real	6155576	15,64	24,92	29,43	20,87	9,14
	804	0,00	0,00	0,00	0,00	0,00
Roda elèctrica	10553	0	0	0	100	0
Cicle destinat al transport de passatgers	7686	100	0	0	0	0
Patinet no elèctric / normal	75271	47,46	18,62	22,43	11,48	0
Skate board / long board	87993	73,82	16,59	9,6	0	0
Patins en línia / patins de rodes	108429	44,38	40,04	15,57	0	0
Cap	5838593	13,92	24,41	30,45	21,68	9,54
No contesta	6500	100	0	0	0	0
	2499550	27,77	29,18	28,63	11,97	2,46
Base Usuaris de bici	324	28,70	27,47	29,01	12,04	2,78
P6. Tipus de desplaçaments						
	2499550	27,77	29,18	28,63	11,97	2,46
P6	324	28,70	27,47	29,01	12,04	2,78
Desplaçaments quotidians (feina, estudis, compres...)	702323	27,31	33,4	24,69	12,91	1,7
Passeig, lleure o turisme	1572707	28,66	29,44	27,24	12,08	2,58
Esport	1188962	31,87	29,85	28,61	8,11	1,55
Altres	18208	73,97	0	0	0	26,03
P6.1. Desplaçaments combinats						
	2499550	27,77	29,18	28,63	11,97	2,46
P6_1	324	28,70	27,47	29,01	12,04	2,78

DYM MARKET RESEARCH	TOTAL	EDAT				
		De 12 a 24	De 25 a 39	De 40 a 54	De 55 a 69	De 70 a 79
		% Horizontals				
I Mostra real	615576 804	15,64 0,00	24,92 0,00	29,43 0,00	20,87 0,00	9,14 0,00
Sí, sempre	74078	30,68	29,53	32	7,79	0
Sí, sovint	102117	53,98	6,88	13,67	25,47	0
Alguna vegada	410966	25,53	35,34	24,82	9,17	5,13
No	1912389	26,73	29,03	30,12	12,01	2,11
	587161	31,13	29,66	23,79	11,83	3,59
Base Fan combinats	74	31,08	28,38	24,32	12,16	4,05
P6.2. Mitjans utilitzats darrer desplaçament						
	587161	31,13	29,66	23,79	11,83	3,59
P6_2	74	31,08	28,38	24,32	12,16	4,05
Autobús urbà	77615	55,98	13,31	19,12	11,6	0
Tramvia	17505	0	100	0	0	0
Metro	148270	27,15	30,08	27,47	6,07	9,23
Rodalies / FGC	181946	50,94	23,27	21,12	4,67	0
Regionals/ Llarga distància	35312	50,42	0	0	49,58	0
Cotxe	209530	21,29	24,68	29,99	20,51	3,53
Altres	25024	0	65,68	34,32	0	0
CAP	7683	0	100	0	0	0
	1912389	26,73	29,03	30,12	12,01	2,11
Base No fan combinats	250	28,00	27,20	30,40	12,00	2,40


DYM MARKET RESEARCH	TOTAL	EDAT				
		De 12 a 24	De 25 a 39	De 40 a 54	De 55 a 69	De 70 a 79
% Horizontals						
I Mostra real	6155576 804	15,64 0,00	24,92 0,00	29,43 0,00	20,87 0,00	9,14 0,00

P6.3. Facilitats per utilitzar més la bici

	1912389	26,73	29,03	30,12	12,01	2,11
P6_3	250	28,00	27,20	30,40	12,00	2,40
Sí, si disposés d'aparcament segur de bicicletes en les estacions d'origen o destinació	429592	39,22	20,8	30,53	6,68	2,77
Sí, si disposés de més espais reservats en trens i autobusos interurbans	349814	26,57	32,33	37,38	3,72	0
Sí, si pogués combinar amb un sistema de bicicleta pública en les estacions d'origen o destinació	282301	36,14	35,16	26,16	2,54	0
No	813235	16,37	29,27	29,54	22,23	2,59
NO SAP	22082	66,5	0	0	0	33,5
NO CONTESTA	15366	0	100	0	0	0

P6.4. Transport gratuït bicis

	1912389	26,73	29,03	30,12	12,01	2,11
P6_4	250	28,00	27,20	30,40	12,00	2,40
SI	1411732	27,13	30,47	29,09	11,76	1,56
NO	464311	26,22	23,37	34,13	13,71	2,57
NO SAP	36347	17,88	45,22	18,99	0	17,91

	TOTAL	EDAT				
		De 12 a 24	De 25 a 39	De 40 a 54	De 55 a 69	De 70 a 79
% Horizontals						
I Mostra real	6155576 804	15,64 0,00	24,92 0,00	29,43 0,00	20,87 0,00	9,14 0,00
	702323	27,31	33,40	24,69	12,91	1,70
Base Fa desplaçaments quotidians	91	28,57	31,87	25,27	12,09	2,20
P7. Mitjans transport previs						
	702323	27,31	33,40	24,69	12,91	1,70
P7	91	28,57	31,87	25,27	12,09	2,20
SI	493099	24,06	33,87	26,2	14,91	0,96
NO	209224	34,96	32,29	21,13	8,2	3,43
	493099	24,06	33,87	26,20	14,91	0,96
Base Feia servir altres mitjans	64	25,00	32,81	26,56	14,06	1,56
P8. Mitjans utilitzats						
	493099	24,06	33,87	26,20	14,91	0,96
P8	64	25,00	32,81	26,56	14,06	1,56
Transport públic	264996	20,41	36,26	29,59	11,96	1,79
Moto	81454	0	32,1	35,97	31,93	0
Cotxe	230888	19,38	30,86	25,7	22,01	2,05
A peu	191797	21,57	35,72	26,3	13,93	2,47
	702323	27,31	33,40	24,69	12,91	1,70
Base Fa desplaçaments quotidians	91	28,57	31,87	25,27	12,09	2,20

DYM MARKET RESEARCH	TOTAL	EDAT				
		De 12 a 24	De 25 a 39	De 40 a 54	De 55 a 69	De 70 a 79
% Horizontals						
I Mostra real	6155576 804	15,64 0,00	24,92 0,00	29,43 0,00	20,87 0,00	9,14 0,00

P9.1. Freqüència anar a la feina

	702323	27,31	33,40	24,69	12,91	1,70
P9_1	91	28,57	31,87	25,27	12,09	2,20
Diàriament o gairebé	184659	19,6	37,14	24,97	18,28	0
Setmanalment	79693	0	52,74	36,41	10,85	0
Alguna/es vegades al mes	90493	22,9	17,44	43,57	16,1	0
Menor freqüència	36953	17,59	0	63,01	19,4	0
Mai o quasi mai	219133	38,38	46,22	13,24	0	2,16
NO TREBALLA	91391	48,44	7,57	7,14	29,01	7,85
	391799	16,19	32,26	35,18	16,37	0,00
Base Va a la feina en bici	50	16,00	32,00	36,00	16,00	0,00

P9.1.1. Distància últim desplaçament

	391799	16,19	32,26	35,18	16,37	0,00
P9_1_1	50	16,00	32,00	36,00	16,00	0,00
(1)-MENYS DE 2 KM	76860	9,07	43,16	19,31	28,46	0
(3)-DE 2 A 3,99 KM	105183	20,11	57,74	8,17	13,98	0
(5)-DE 4 A 5,99 KM	75687	0	0	77,53	22,47	0
(7)-DE 6 A 7,99 KM	6836	0	0	100	0	0
(9)-DE 8 A 9,99 KM	36028	0	0	70,71	29,29	0

DYM MARKET RESEARCH	TOTAL	EDAT				
		De 12 a 24	De 25 a 39	De 40 a 54	De 55 a 69	De 70 a 79
% Horizontals						
I Mostra real	6155576	15,64	24,92	29,43	20,87	9,14
(12,5)-10 a 14,99	804	0,00	0,00	0,00	0,00	0,00
(15)-15 o més	23355	0	72,05	27,95	0	0
NO SAP	32650	48,28	0	51,72	0	0
Mitjana	35200	55,49	44,51	0	0	0
Desviació	5,4	6,99	3,84	6,86	3,84	
	4,36	6,03	3,77	4,07	2,77	
	702323	27,31	33,40	24,69	12,91	1,70
Base Fa desplaçaments quotidians	91	28,57	31,87	25,27	12,09	2,20
P9.2. Freqüència desplaçaments estudis						
	702323	27,31	33,40	24,69	12,91	1,70
P9_2	91	28,57	31,87	25,27	12,09	2,20
Diàriament o gairebé	56439	64,96	23,47	11,57	0	0
Setmanalment	53476	36,53	30,73	0	32,74	0
Alguna/es vegades al mes	21100	67,23	32,77	0	0	0
Menor freqüència	6500	100	0	0	0	0
Mai o quasi mai	220776	44,9	41,25	6,92	4,78	2,15
NO ESTUDIA	344031	4,58	31,08	44,06	18,19	2,08
	137516	55,91	26,61	4,75	12,73	0,00
Base Va a estudiar en bici	18	55,56	27,78	5,56	11,11	0,00

DYM MARKET RESEARCH	TOTAL	EDAT				
		De 12 a 24	De 25 a 39	De 40 a 54	De 55 a 69	De 70 a 79
% Horizontals						
I Mostra real	6155576 804	15,64 0,00	24,92 0,00	29,43 0,00	20,87 0,00	9,14 0,00


P9.2.1. Distància últim desplaçament

	137516	55,91	26,61	4,75	12,73	0,00
P9_2_1	18	55,56	27,78	5,56	11,11	0,00
(1)-MENYS DE 2 KM	13469	100	0	0	0	0
(3)-DE 2 A 3,99 KM	28814	53,35	24	22,66	0	0
(5)-DE 4 A 5,99 KM	30292	28,19	43,73	0	28,08	0
(7)-DE 6 A 7,99 KM	7683	0	100	0	0	0
(9)-DE 8 A 9,99 KM	9002	0	0	0	100	0
(12,5)-10 a 14,99	6500	100	0	0	0	0
(15)-15 o més	6500	100	0	0	0	0
NO SAP	35255	75,17	24,83	0	0	0
Mitjana	5,52	5,58	5,06	3	7,06	
Desviació	3,82	5,03	1,45	0	2	
	702323	27,31	33,40	24,69	12,91	1,70
Base Fa desplaçaments quotidians	91	28,57	31,87	25,27	12,09	2,20

P9.3. Freqüència altres desplaçaments quotidians

	702323	27,31	33,40	24,69	12,91	1,70
P9_3	91	28,57	31,87	25,27	12,09	2,20

DYM MARKET RESEARCH	TOTAL	EDAT				
		De 12 a 24	De 25 a 39	De 40 a 54	De 55 a 69	De 70 a 79
% Horizontals						
I Mostra real	6155576	15,64	24,92	29,43	20,87	9,14
	804	0,00	0,00	0,00	0,00	0,00
Diàriament o gairebé	63625	42,38	22,94	9,83	13,58	11,27
Setmanalment	176835	25,2	33,79	16,32	24,69	0
Alguna/es vegades al mes	139640	31,09	43,97	14,51	10,43	0
Menor freqüència	44889	28,96	32,77	38,27	0	0
Mai o quasi mai	277334	23,02	30,34	36,36	8,58	1,71
	424989	30,10	35,40	17,07	15,73	1,69
Base Altres desplaçaments quotidians	55	30,91	34,55	18,18	14,55	1,82
P9.3.1. Distància últim desplaçament						
	424989	30,10	35,40	17,07	15,73	1,69
P9_3_1	55	30,91	34,55	18,18	14,55	1,82
(1)-MENYS DE 2 KM	141653	55,89	27,49	4,41	12,2	0
(3)-DE 2 A 3,99 KM	130877	15,81	39,15	27,04	18,01	0
(5)-DE 4 A 5,99 KM	85899	9,94	23,47	27,96	30,28	8,35
(7)-DE 6 A 7,99 KM	13235	0	47,85	52,15	0	0
(9)-DE 8 A 9,99 KM	10327	0	100	0	0	0
(12,5)-10 a 14,99	7683	0	100	0	0	0
(15)-15 o més	6500	100	0	0	0	0
NO SAP	20062	64,96	35,04	0	0	0
NO CONTESTA	8753	0	100	0	0	0

	TOTAL	EDAT				
		De 12 a 24	De 25 a 39	De 40 a 54	De 55 a 69	De 70 a 79
% Horitzontals						
I Mostra real	6155576 804	15,64 0,00	24,92 0,00	29,43 0,00	20,87 0,00	9,14 0,00
Mitjana	3,39	2,45	3,91	3,87	3,26	5
Desviació	2,78	3,3	3,1	1,56	1,59	0
	702323	27,31	33,40	24,69	12,91	1,70
Base Fa desplaçaments quotidians	91	28,57	31,87	25,27	12,09	2,20
P9.4. Desplaçament quotidià dia anterior						
	702323	27,31	33,40	24,69	12,91	1,70
P9_4	91	28,57	31,87	25,27	12,09	2,20
SI	223179	32,72	16,26	32,67	15,13	3,21
NO	479144	24,78	41,39	20,97	11,87	0,99
	1572707	28,66	29,44	27,24	12,08	2,58
Base Fa desplaçaments passeig, lleure o turisme	203	29,06	27,59	28,08	12,32	2,96
P10. Passeig o lleure prop residència						
	1572707	28,66	29,44	27,24	12,08	2,58
P10	203	29,06	27,59	28,08	12,32	2,96
Diàriament o gairebé	82617	26,95	16,96	0	32,44	23,64
Setmanalment	300616	24,56	35,32	32,31	7,82	0
Alguna/es vegades al mes	681436	28,45	29,2	31,32	9,03	2,01
Menor freqüència	291279	30,31	28,71	22,64	15,81	2,54

DYM MARKET RESEARCH	TOTAL	EDAT				
		De 12 a 24	De 25 a 39	De 40 a 54	De 55 a 69	De 70 a 79
% Horizontals						
I Mostra real	6155576 804	15,64 0,00	24,92 0,00	29,43 0,00	20,87 0,00	9,14 0,00
Mai o quasi mai	216760	33,44	27,77	23,98	14,81	0
	1355947	27,89	29,70	27,77	11,64	3,00
Base Passeig o lleure freq.	174	28,16	28,16	28,74	11,49	3,45
P10.1. Distància últim passeig						
	1355947	27,89	29,70	27,77	11,64	3,00
P10_1	174	28,16	28,16	28,74	11,49	3,45
(1)-MENYS DE 2 KM	143461	27,87	31,21	34,9	6,02	0
(3)-DE 2 A 3,99 KM	178482	27,83	35,15	20,61	8,12	8,29
(5)-DE 4 A 5,99 KM	201729	32,71	14,58	25,78	23,71	3,23
(7)-DE 6 A 7,99 KM	185218	34,62	21,64	24,95	18,78	0
(9)-DE 8 A 9,99 KM	59193	14,43	33,27	40,19	12,11	0
(11)-DE 10 A 11,99 KM	162141	42,65	14,04	37,75	5,55	0
(13)-DE 12 a 14,99	79684	8,16	29,58	29,22	27,09	5,95
(15)-15 o més	303949	18,22	47,72	24,55	4,72	4,79
NO SAP	42090	44,88	34,95	20,17	0	0
Mitjana	8,29	7,57	9,2	8,3	7,56	8,79
Desviació	4,92	4,51	5,43	4,85	4,02	5,52

DYM MARKET RESEARCH	TOTAL	EDAT				
		De 12 a 24	De 25 a 39	De 40 a 54	De 55 a 69	De 70 a 79
% Horizontals						
I Mostra real	6155576	15,64	24,92	29,43	20,87	9,14
	804	0,00	0,00	0,00	0,00	0,00
	1572707	28,66	29,44	27,24	12,08	2,58
Base Fa desplaçaments passeig, lleure o turisme	203	29,06	27,59	28,08	12,32	2,96
P11. Cicloturisme petit o mitjà fora residència						
	1572707	28,66	29,44	27,24	12,08	2,58
P11	203	29,06	27,59	28,08	12,32	2,96
Diàriament o gairebé	16661	55,6	0	0	0	44,4
Setmanalment	29934	65,5	34,5	0	0	0
Alguna/es vegades al mes	151845	30,06	35,02	17,79	17,13	0
Menor freqüència	192500	20,99	28,03	43,56	7,42	0
Mai o quasi mai	1181766	28,41	29,24	26,88	12,67	2,81
	390941	29,40	30,05	28,36	10,31	1,89
Base Cicloturisme petit o mitjà	50	32,00	26,00	30,00	10,00	2,00
P11.1. Distància habitual						
	390941	29,40	30,05	28,36	10,31	1,89
P11_1	50	32,00	26,00	30,00	10,00	2,00
(2,5)-MENYS DE 5 KM	33270	47,38	52,62	0	0	0
(7,5)-DE 5 A 9,99 KM	69414	53,97	12,61	21,17	12,25	0
(12,5)-DE 10 A 14,99 KM	57323	20,8	53,43	0	25,77	0
(17,5)-DE 15 A 19,99 KM	24206	0	29,04	70,96	0	0

DYM MARKET RESEARCH	TOTAL	EDAT				
		De 12 a 24	De 25 a 39	De 40 a 54	De 55 a 69	De 70 a 79
% Horizontals						
I Mostra real	6155576	15,64	24,92	29,43	20,87	9,14
	804	0,00	0,00	0,00	0,00	0,00
(22,5)-DE 20 A 24,99 KM	56325	0	36,04	48,86	15,1	0
(30)-DE 25 A 34,99 KM	37909	0	57,24	20,33	22,44	0
(40)-DE 35 A 44,99 KM	6836	0	0	100	0	0
(50)-DE 45 A 54,99 KM	20437	26,53	0	73,47	0	0
(60)-DE 55 A 64,99 KM	14300	0	0	48,27	0	51,73
(70)-DE 65 A 74,99 KM	13028	49,89	0	50,11	0	0
(76)-75 O MÉS KM	9264	100	0	0	0	0
NO SAP	48629	58,8	23,75	17,45	0	0
Mitjana	23,13	22	16,27	30,83	17,25	60
Desviació	19,55	26,62	9,38	18,48	8,28	0
	1188962	31,87	29,85	28,61	8,11	1,55
Base Fa esport	153	33,99	26,80	28,76	8,50	1,96
P12.1. Muntanya (BTT)						
	1188962	31,87	29,85	28,61	8,11	1,55
P12_1	153	33,99	26,80	28,76	8,50	1,96
Diàriament o gairebé	52354	17,7	69,12	13,18	0	0
Setmanalment	366816	30,16	25,51	34,39	8,16	1,77
Alguna/es vegades al mes	406152	29,66	35,65	29,37	5,32	0
Menor freqüència	129310	39,32	5,94	54,73	0	0

DYM MARKET RESEARCH	TOTAL	EDAT				
		De 12 a 24	De 25 a 39	De 40 a 54	De 55 a 69	De 70 a 79
% Horizontals						
I Mostra real	6155576 804	15,64 0,00	24,92 0,00	29,43 0,00	20,87 0,00	9,14 0,00
Mai o quasi mai	234331	37,44	31,01	7,29	19,18	5,08
Base Fa muntanya (BTT)	954631 123	30,50 32,52	29,57 26,83	33,85 34,15	5,40 5,69	0,68 0,81
P12.1.1. Distància habitual						
	954631	30,50	29,57	33,85	5,40	0,68
P12_1_1	123	32,52	26,83	34,15	5,69	0,81
(2,5)-MENYS DE 5 KM	78346	69,3	14,74	15,96	0	0
(7,5)-DE 5 A 9,99 KM	122387	68,34	11,45	20,21	0	0
(12,5)-DE 10 A 14,99 KM	89857	42,44	33,47	24,09	0	0
(17,5)-DE 15 A 19,99 KM	126654	23,08	53,95	17,25	5,72	0
(22,5)-DE 20 A 24,99 KM	115592	24,36	22,12	47,32	6,2	0
(30)-DE 25 A 34,99 KM	136465	11,02	37,09	51,89	0	0
(40)-DE 35 A 44,99 KM	127728	13,94	20,12	47,53	13,32	5,1
(50)-DE 45 A 54,99 KM	60382	0	64,59	13,98	21,43	0
(56)-55 O MÉS KM	75633	15,76	23,02	51,74	9,48	0
NO SAP	13000	100	0	0	0	0
NO CONTESTA	8588	0	0	100	0	0
Mitjana	25,2	15,15	27,46	29,46	39,14	40
Desviació	16,09	13,37	15,21	15,01	13,18	0

DYM MARKET RESEARCH	TOTAL	EDAT				
		De 12 a 24	De 25 a 39	De 40 a 54	De 55 a 69	De 70 a 79
% Horizontals						
I Mostra real	615576 804	15,64 0,00	24,92 0,00	29,43 0,00	20,87 0,00	9,14 0,00

	1188962	31,87	29,85	28,61	8,11	1,55
Base Fa esport	153	33,99	26,80	28,76	8,50	1,96


P12.2. Carretera

	1188962	31,87	29,85	28,61	8,11	1,55
P12_2	153	33,99	26,80	28,76	8,50	1,96
Diàriament o gairebé	29702	100	0	0	0	0
Setmanalment	94600	19,97	39,66	34,27	6,1	0
Alguna/es vegades al mes	167420	44,83	24,07	23,37	7,73	0
Menor freqüència	96769	43,12	37,4	13,52	5,96	0
Mai o quasi mai	792028	26,97	30,42	31,2	9,09	2,33
NO SAP	8443	0	0	100	0	0


	388491	42,57	29,34	21,79	6,30	0,00
Base Fa carretera	52	44,23	26,92	21,15	7,69	0,00


P12.2.1. Distància habitual

	388491	42,57	29,34	21,79	6,30	0,00
P12_2_1	52	44,23	26,92	21,15	7,69	0,00
(2,5)-MENYS DE 5 KM	37409	37,32	23,4	39,28	0	0
(7,5)-DE 5 A 9,99 KM	35170	60,15	39,85	0	0	0

	TOTAL	EDAT				
		De 12 a 24	De 25 a 39	De 40 a 54	De 55 a 69	De 70 a 79
% Horizontals						
I Mostra real	6155576	15,64	24,92	29,43	20,87	9,14
	804	0,00	0,00	0,00	0,00	0,00
(12,5)-DE 10 A 14,99 KM	63031	61,07	16,38	13,39	9,16	0
(17,5)-DE 15 A 19,99 KM	21627	0	100	0	0	0
(22,5)-DE 20 A 24,99 KM	23783	38,95	32,3	28,74	0	0
(27,5)-DE 25 A 29,99 KM	29763	21,84	21,28	56,88	0	0
(40)-DE 30 A 49,99 KM	14009	38,69	0	61,31	0	0
(60)-DE 50 A 69,99 KM	50542	26,65	20,43	27,31	25,6	0
(80)-DE 70 A 89,99 KM	35060	0	39,77	43,77	16,46	0
(100)-DE 90 A 109,99 KM	10494	0	100	0	0	0
(115)-110 O MÉS KM	16994	38,25	61,75	0	0	0
NO SAP	50609	100	0	0	0	0
Mitjana	36,34	24,7	43,62	37,35	53,52	
Desviació	32,89	28,01	38,73	26,9	24,17	
	1188962	31,87	29,85	28,61	8,11	1,55
Base Fa esport	153	33,99	26,80	28,76	8,50	1,96
P12.3. Cicloturisme esportiu						
	1188962	31,87	29,85	28,61	8,11	1,55
P12_3	153	33,99	26,80	28,76	8,50	1,96
Setmanalment	17296	40,29	59,71	0	0	0
Alguna/es vegades al mes	194113	39,28	37,98	15,69	3,69	3,35

DYM MARKET RESEARCH	TOTAL	EDAT				
		De 12 a 24	De 25 a 39	De 40 a 54	De 55 a 69	De 70 a 79
% Horizontals						
I Mostra real	6155576 804	15,64 0,00	24,92 0,00	29,43 0,00	20,87 0,00	9,14 0,00
Menor freqüència	219673	35,82	22,42	27,49	11,01	3,26
Mai o quasi mai	757879	28,64	29,24	32,9	8,59	0,63
	431083	37,56	30,92	21,07	7,27	3,17
Base Fa cicloturisme esportiu	55	40,00	27,27	21,82	7,27	3,64
P12.3.1. Distància habitual						
	431083	37,56	30,92	21,07	7,27	3,17
P12_3_1	55	40,00	27,27	21,82	7,27	3,64
(2,5)-MENYS DE 5 KM	27313	57,72	42,28	0	0	0
(7,5)-DE 5 A 9,99 KM	82365	72,27	19,02	0	8,71	0
(12,5)-DE 10 A 14,99 KM	58856	33,31	25,63	14,42	14,45	12,18
(17,5)-DE 15 A 19,99 KM	6969	100	0	0	0	0
(22,5)-DE 20 A 24,99 KM	17800	0	64,88	35,12	0	0
(27,5)-DE 25 A 29,99 KM	8443	0	0	100	0	0
(40)-DE 30 A 49,99 KM	79711	10,71	42,08	27,54	19,66	0
(60)-DE 50 A 69,99 KM	39921	0	62,44	21,26	0	16,3
(80)-DE 70 A 89,99 KM	48132	32,75	21,8	45,44	0	0
(100)-DE 90 A 109,99 KM	6902	0	0	100	0	0
(115)-110 O MÉS KM	19758	46,89	53,11	0	0	0
NO SAP	34912	75,82	0	24,18	0	0

	TOTAL	EDAT				
		De 12 a 24	De 25 a 39	De 40 a 54	De 55 a 69	De 70 a 79
% Horizontals						
I Mostra real	6155576 804	15,64 0,00	24,92 0,00	29,43 0,00	20,87 0,00	9,14 0,00
Mitjana	36,78	26	41,1	52,26	25,11	35,1
Desviació	31,98	33,74	31,63	27,1	15	23,72
P12.3.2. Tipus de bicicleta						
	431083	37,56	30,92	21,07	7,27	3,17
P12_3_2	55	40,00	27,27	21,82	7,27	3,64
BTT/ Mountain bike/ de muntanya	358577	37,77	28,63	23,41	6,37	3,82
Carretera / corredor	48748	40,96	44,88	14,16	0	0
De ciutat / de passeig	8753	0	100	0	0	0
Híbrida / versàtil	8505	0	0	0	100	0
Altres respostes	6500	100	0	0	0	0
	679025	32,21	29,82	25,57	9,30	3,10
Base Fa cicloturisme d'algun tipus	87	34,48	26,44	26,44	9,20	3,45
P13. Tipus de bicicleta						
	679025	32,21	29,82	25,57	9,30	3,10
P13	87	34,48	26,44	26,44	9,20	3,45
D'ús personal	630691	31,14	29,33	26,18	10,01	3,34
De lloguer	60926	45,57	28,73	13,93	0	11,77
P14.1. Allotjament						

						
	TOTAL	EDAT				
		De 12 a 24	De 25 a 39	De 40 a 54	De 55 a 69	De 70 a 79
% Horizontals						
I Mostra real	6155576	15,64	24,92	29,43	20,87	9,14
	804	0,00	0,00	0,00	0,00	0,00
	679025	32,21	29,82	25,57	9,30	3,10
P14_1	87	34,48	26,44	26,44	9,20	3,45
Total citaciones	171438	30,1	23,22	33,45	5,25	7,98
Ns/Nc	507587	32,93	32,05	22,9	10,66	1,46
Mitjana	68,88	46,38	65,09	46,6	150	204,85
Desviació	57,41	18,72	26,74	15,96	0	99,89
P14.2. Alimentació						
	679025	32,21	29,82	25,57	9,30	3,10
P14_2	87	34,48	26,44	26,44	9,20	3,45
Total citaciones	509305	23,48	35,5	29,24	7,65	4,14
Ns/Nc	169720	58,43	12,78	14,54	14,25	0
Mitjana	36,26	35,58	22,4	33,2	36,67	179,95
Desviació	60,35	32,75	17,99	15,05	35,27	229,98
P14.3. Transport complementari						
	679025	32,21	29,82	25,57	9,30	3,10
P14_3	87	34,48	26,44	26,44	9,20	3,45
Total citaciones	275986	24,15	34,97	32,45	8,43	0
Ns/Nc	403039	37,74	26,29	20,85	9,89	5,23

DYM MARKET RESEARCH	TOTAL	EDAT				
		De 12 a 24	De 25 a 39	De 40 a 54	De 55 a 69	De 70 a 79
% Horizontals						
I Mostra real	615576 804	15,64 0,00	24,92 0,00	29,43 0,00	20,87 0,00	9,14 0,00

Mitjana	21,88	25,02	22,2	18,09	26,12
Desviació	17,47	27,61	12,33	9	19,82

P14.4. Mapes i guies


	679025	32,21	29,82	25,57	9,30	3,10
P14_4	87	34,48	26,44	26,44	9,20	3,45
Total citacions	40046	32,73	28,84	38,43	0	0
Ns/Nc	638979	32,18	29,88	24,76	9,88	3,3

Mitjana	17,11	7,93	20	22,76
Desviació	6,83	2,46	0	2,49

P14.5. Lloguer bicis

	679025	32,21	29,82	25,57	9,30	3,10
P14_5_N	87	34,48	26,44	26,44	9,20	3,45
Total citacions	8488	0	0	100	0	0
Ns/Nc	670537	32,62	30,2	24,62	9,42	3,14

Mitjana	10			10
Desviació	0			0

						
	TOTAL	EDAT				
		De 12 a 24	De 25 a 39	De 40 a 54	De 55 a 69	De 70 a 79
% Horizontals						
I Mostra real	615576 804	15,64 0,00	24,92 0,00	29,43 0,00	20,87 0,00	9,14 0,00
P14.6. Museus, espectacles, parc atraccions						
	679025	32,21	29,82	25,57	9,30	3,10
P14_6_N	87	34,48	26,44	26,44	9,20	3,45
Total citacions	33049	0	79,11	20,89	0	0
Ns/Nc	645976	33,86	27,3	25,81	9,77	3,26
Mitjana	18,37		20,58	10		
Desviació	16,27		17,64	0		
P14.7. Records, souvenirs, compres						
	679025	32,21	29,82	25,57	9,30	3,10
P14_7_N	87	34,48	26,44	26,44	9,20	3,45
Ns/Nc	679025	32,21	29,82	25,57	9,3	3,1
P14.8. Reparació bici o peces bici						
	679025	32,21	29,82	25,57	9,30	3,10
P14_8_N	87	34,48	26,44	26,44	9,20	3,45
Ns/Nc	679025	32,21	29,82	25,57	9,3	3,1
P14.9. Inscripció curses						
	679025	32,21	29,82	25,57	9,30	3,10
P14_9_N	87	34,48	26,44	26,44	9,20	3,45

DYM MARKET RESEARCH	TOTAL	EDAT				
		De 12 a 24	De 25 a 39	De 40 a 54	De 55 a 69	De 70 a 79
% Horizontals						
I Mostra real	6155576 804	15,64 0,00	24,92 0,00	29,43 0,00	20,87 0,00	9,14 0,00
Total citaciones	8540	100	0	0	0	0
Ns/Nc	670485	31,35	30,2	25,89	9,42	3,14
Mitjana	12	12				
Desviació	0	0				
P14.5. Altres						
	679025	32,21	29,82	25,57	9,30	3,10
P14_OTROS	87	34,48	26,44	26,44	9,20	3,45
Total citaciones	50076	17,05	52,21	30,73	0	0
Ns/Nc	628948	33,42	28,04	25,16	10,04	3,35
Mitjana	15,86	12	20,58	10		
Desviació	13,68	0	17,64	0		
	1384267	29,38	27,61	27,40	12,68	2,93
Base Usuaris & tenen bici	179	30,17	25,14	28,49	12,85	3,35
P15. Pertinença a entitats de ciclisme						
	1384267	29,38	27,61	27,40	12,68	2,93
P15	179	30,17	25,14	28,49	12,85	3,35
Sí, d'una associació	6528	0	0	100	0	0

DYM MARKET RESEARCH	TOTAL	EDAT				
		De 12 a 24	De 25 a 39	De 40 a 54	De 55 a 69	De 70 a 79
I Mostra real	6155576 804	15,64 0,00	24,92 0,00	29,43 0,00	20,87 0,00	9,14 0,00
Sí d'un club	19720	27,49	0	35	0	37,51
Sí, d'una federació	6902	0	0	100	0	0
No	1358019	29,55	28,14	26,94	12,92	2,45
	67430	31,04	15,32	42,67	0,00	10,97
Base Pertinença a entitats	9	33,33	11,11	44,44	0,00	11,11
P15.1. Entitats						
	67430	31,04	15,32	42,67	0,00	10,97
P15_1	9	33,33	11,11	44,44	0,00	11,11
Federació catalana de ciclisme	15443	55,3	0	44,7	0	0
Club Bicisport	8540	100	0	0	0	0
Amics Ciclistes Anoia	7397	0	0	0	0	100
Calders	10327	0	100	0	0	0
Ciclistes d'Altafulla	5421	100	0	0	0	0
Club Ciclisme Vilanova	8443	0	0	100	0	0
Club Ciclista Ripoll	6969	100	0	0	0	0
Centre Excursionista de Lleida	13430	0	0	100	0	0
Club Ciclista de Banyoles	6902	0	0	100	0	0
	2499550	27,77	29,18	28,63	11,97	2,46
Base Usuaris de bici	324	28,70	27,47	29,01	12,04	2,78

DYM MARKET RESEARCH	TOTAL	EDAT				
		De 12 a 24	De 25 a 39	De 40 a 54	De 55 a 69	De 70 a 79
% Horizontals						
I Mostra real	6155576 804	15,64 0,00	24,92 0,00	29,43 0,00	20,87 0,00	9,14 0,00

P16. Llocs d'ús

	2499550	27,77	29,18	28,63	11,97	2,46
P16	324	28,70	27,47	29,01	12,04	2,78
Nucli urbà	1255118	22,24	36,1	25,82	13	2,84
Carretera	470439	35,39	31,68	22,69	8,66	1,57
Camins o vies verdes / cicloturisme	1639422	27,53	29,7	32,74	8,47	1,56
Platja / passeig marítim	20397	0	0	41,61	35,15	23,23
Muntanya	63445	58,81	30,31	10,88	0	0
Pista / velòdrom/ carreteres velles sense trànsit	6500	100	0	0	0	0
Espais oberts / camp / càmping	20948	0	0	31,16	34,6	34,24
Altres	133560	38,56	20,15	21,58	10,79	8,92
No sap	10553	0	0	0	100	0
	470439	35,39	31,68	22,69	8,66	1,57
Base Circulen per carretera	63	36,51	30,16	22,22	9,52	1,59


P17. Comparteix espai amb vehicles

	470439	35,39	31,68	22,69	8,66	1,57
P17	63	36,51	30,16	22,22	9,52	1,59
Sempre o gairebé sempre	250646	29,96	29,77	26,96	10,36	2,95
A vegades	135743	46,35	31,88	17,52	4,25	0

DYM MARKET RESEARCH	TOTAL	EDAT				
		De 12 a 24	De 25 a 39	De 40 a 54	De 55 a 69	De 70 a 79
% Horizontals						
I Mostra real	6155576 804	15,64 0,00	24,92 0,00	29,43 0,00	20,87 0,00	9,14 0,00
Mai o quasi mai	84050	33,92	37,06	18,31	10,71	0
	84050	33,92	37,06	18,31	10,71	0,00
Base No comparteixen espai	11	36,36	36,36	18,18	9,09	0,00
P17.1. Motius no comparteix espai amb vehicles						
	84050	33,92	37,06	18,31	10,71	0,00
P17_1	11	36,36	36,36	18,18	9,09	0,00
Per seguretat / evitar accidents/ és perillós	37711	57,12	20,37	22,51	0	0
No respecten regles	6902	0	0	100	0	0
Incòmode / intranquil	7683	0	100	0	0	0
No li agrada	7683	0	100	0	0	0
Fa servir carril bici	7029	0	100	0	0	0
Altres respostes	17755	0	49,3	0	50,7	0
Cap motiu en especial	6969	100	0	0	0	0
	470439	35,39	31,68	22,69	8,66	1,57
Base Circulen per carretera	63	36,51	30,16	22,22	9,52	1,59
P18. Moderació velocitat vehicle						
	470439	35,39	31,68	22,69	8,66	1,57
P18	63	36,51	30,16	22,22	9,52	1,59

DYM MARKET RESEARCH	TOTAL	EDAT				
		De 12 a 24	De 25 a 39	De 40 a 54	De 55 a 69	De 70 a 79
% Horizontals						
I Mostra real	6155576 804	15,64 0,00	24,92 0,00	29,43 0,00	20,87 0,00	9,14 0,00
Sempre o gairebé sempre	123031	41,42	27,37	20,62	10,58	0
A vegades	277578	35,47	36,3	18,82	6,74	2,66
Mai o quasi mai	69831	24,46	20,9	41,74	12,89	0
P19. Distància vehicle						
	470439	35,39	31,68	22,69	8,66	1,57
P19	63	36,51	30,16	22,22	9,52	1,59
Sempre o gairebé sempre	159691	23,01	26,38	28,62	17,35	4,63
A vegades	152638	46,25	33,88	19,86	0	0
Mai o quasi mai	150862	39,22	36,59	20,37	3,83	0
NO SAP	7248	0	0	0	100	0
P20.1. Fa servir el casc						
	470439	35,39	31,68	22,69	8,66	1,57
P20_1	63	36,51	30,16	22,22	9,52	1,59
Sempre o gairebé sempre	354880	31,7	33,55	25,76	6,9	2,08
Mai o quasi mai	115559	46,73	25,93	13,28	14,06	0
P20.2. Fa servir enllumenat sense visibilitat						
	470439	35,39	31,68	22,69	8,66	1,57
P20_2	63	36,51	30,16	22,22	9,52	1,59
Sempre o gairebé sempre	282423	16,87	44,12	31,81	4,58	2,62

DYM MARKET RESEARCH	TOTAL	EDAT				
		De 12 a 24	De 25 a 39	De 40 a 54	De 55 a 69	De 70 a 79
% Horizontals						
I Mostra real	6155576 804	15,64 0,00	24,92 0,00	29,43 0,00	20,87 0,00	9,14 0,00
A vegades	70632	75,19	24,81	0	0	0
Mai o quasi mai	105463	51,04	6,56	16,05	26,35	0
NS	6500	100	0	0	0	0
NC	5421	100	0	0	0	0
P20.3. Fa servir elements reflectants						
	470439	35,39	31,68	22,69	8,66	1,57
P20_3	63	36,51	30,16	22,22	9,52	1,59
Sempre o gairebé sempre	250245	22,46	34,17	35,9	7,48	0
A vegades	81164	37,16	52,43	10,4	0	0
Mai o quasi mai	139030	57,65	15,09	6,1	15,84	5,32
P20.4. Circula per llocs amb poc trànsit						
	470439	35,39	31,68	22,69	8,66	1,57
P20_4	63	36,51	30,16	22,22	9,52	1,59
Sempre o gairebé sempre	211917	39,28	29,78	17,76	9,69	3,49
A vegades	223210	34,18	35,4	27,16	3,25	0
Mai o quasi mai	35312	19,74	19,58	24,04	36,65	0
P20.5. Circula sol						
	470439	35,39	31,68	22,69	8,66	1,57
P20_5	63	36,51	30,16	22,22	9,52	1,59

	TOTAL	EDAT				
		De 12 a 24	De 25 a 39	De 40 a 54	De 55 a 69	De 70 a 79
% Horizontals						
I Mostra real	6155576 804	15,64 0,00	24,92 0,00	29,43 0,00	20,87 0,00	9,14 0,00
Sempre o gairebé sempre	218603	29,45	41,49	17,03	12,04	0
A vegades	142376	52,49	11,08	26,14	5,09	5,2
Mai o quasi mai	109460	25,04	38,88	29,53	6,55	0
P20.6. Circula en grup						
	470439	35,39	31,68	22,69	8,66	1,57
P20_6	63	36,51	30,16	22,22	9,52	1,59
Sempre o gairebé sempre	127405	26,61	38,07	30,79	4,53	0
A vegades	189279	51,3	16,66	19,66	12,37	0
Mai o quasi mai	153755	23,09	44,88	19,72	7,51	4,81
P21. Dificultats per carretera (1a resposta)						
	470439	35,39	31,68	22,69	8,66	1,57
P21_1	63	36,51	30,16	22,22	9,52	1,59
Interacció amb el trànsit motoritzat	237373	38,15	25,59	27,02	9,24	0
Insuficients espais adequats per circular amb bicicleta	117490	34,29	47,41	7,22	11,08	0
Manca de facilitats per a portar les bicicletes al transport públic	18449	64,62	0	35,38	0	0
Condicions atmosfèriques adverses	27714	23,45	24,95	24,91	0	26,69
Condicions orogràfiques adverses (pujades i baixades)	16098	0	64,15	0	35,85	0
Manca de respecte pels usuaris de bici	44694	19,29	34,38	46,33	0	0
NO CONTESTA	8621	100	0	0	0	0


DYM MARKET RESEARCH	TOTAL	EDAT				
		De 12 a 24	De 25 a 39	De 40 a 54	De 55 a 69	De 70 a 79
% Horitzontals						
I Mostra real	6155576 804	15,64 0,00	24,92 0,00	29,43 0,00	20,87 0,00	9,14 0,00

P21. Dificultats per carretera (TOTAL)


	470439	35,39	31,68	22,69	8,66	1,57
P21_TOTAL	63	36,51	30,16	22,22	9,52	1,59
Interacció amb el trànsit motoritzat	349149	29,94	32,96	26,62	8,36	2,12
Insuficients espais adequats per circular amb bicicleta	256725	37,15	42,36	13,17	7,32	0
Manca de facilitats per a portar les bicicletes al transport públic	57909	59,03	15,11	25,85	0	0
Condicions atmosfèriques adverses	105374	27,13	23,19	27,31	15,35	7,02
Condicions orogràfiques adverses (pujades i baixades)	60064	37,42	29,98	22,98	9,61	0
Manca de respecte pels usuaris de bici	87915	27,45	26,22	33,21	13,13	0
Altres	8621	100	0	0	0	0
NO SAP	6500	100	0	0	0	0
NO CONTESTA	8621	100	0	0	0	0
	1704620	27,88	29,24	32,39	8,99	1,50
Base Circulen per camins, vies verdes o altres indrets	219	29,22	26,48	33,33	9,13	1,83

P18a.1. Fa servir el casc

	1704620	27,88	29,24	32,39	8,99	1,50
P18A_1	219	29,22	26,48	33,33	9,13	1,83
Sempre o gairebé sempre	1079073	26,57	29,14	34,44	8,59	1,27

	TOTAL	EDAT				
		De 12 a 24	De 25 a 39	De 40 a 54	De 55 a 69	De 70 a 79
% Horizontals						
I Mostra real	6155576 804	15,64 0,00	24,92 0,00	29,43 0,00	20,87 0,00	9,14 0,00
A vegades	188017	28,72	30,93	28,08	12,26	0
Mai o quasi mai	437530	30,73	28,78	29,21	8,57	2,72
P18a.2. Fa servir enllumenat sense visibilitat						
	1704620	27,88	29,24	32,39	8,99	1,50
P18A_2	219	29,22	26,48	33,33	9,13	1,83
Sempre o gairebé sempre	1040470	25,32	31,96	33,47	6,79	2,46
A vegades	159887	34,12	35,52	23,77	6,6	0
Mai o quasi mai	477793	31,53	21,37	34,73	12,36	0
NS	13529	48,04	51,96	0	0	0
NC	12941	0	0	0	100	0
P18a.3. Fa servir elements reflectants						
	1704620	27,88	29,24	32,39	8,99	1,50
P18A_3	219	29,22	26,48	33,33	9,13	1,83
Sempre o gairebé sempre	910832	16,95	32,89	38,11	10,03	2,02
A vegades	215211	39,85	28,42	27,78	3,95	0
Mai o quasi mai	571406	41,13	24,11	25,42	9,34	0
NS	7172	0	0	0	0	100
P18a.4. Circula per llocs amb poc trànsit						

DYM MARKET RESEARCH	TOTAL	EDAT				
		De 12 a 24	De 25 a 39	De 40 a 54	De 55 a 69	De 70 a 79
I Mostra real	6155576	15,64	24,92	29,43	20,87	9,14
	804	0,00	0,00	0,00	0,00	0,00
	1704620	27,88	29,24	32,39	8,99	1,50
P18A_4	219	29,22	26,48	33,33	9,13	1,83
Sempre o gairebé sempre	1288331	26,21	26,02	35,72	10,06	1,99
A vegades	270964	27,3	48,95	18,94	4,8	0
Mai o quasi mai	138410	45,87	17,12	29,39	7,62	0
NC	6914	0	100	0	0	0
P18a.5. Circula sol						
	1704620	27,88	29,24	32,39	8,99	1,50
P18A_5	219	29,22	26,48	33,33	9,13	1,83
Sempre o gairebé sempre	470223	19,95	34,72	22,7	19,72	2,91
A vegades	565710	27,08	27,37	39,63	5,08	0,84
Mai o quasi mai	668688	34,12	26,98	33,09	4,74	1,07
P18a.6. Circula en grup						
	1704620	27,88	29,24	32,39	8,99	1,50
P18A_6	219	29,22	26,48	33,33	9,13	1,83
Sempre o gairebé sempre	685520	30,2	27,42	34,56	6,78	1,05
A vegades	582686	30,31	29,92	31,68	6,15	1,93
Mai o quasi mai	429244	21,34	31,71	30,43	14,84	1,67
NS	7170	0	0	0	100	0

	TOTAL	EDAT				
		De 12 a 24	De 25 a 39	De 40 a 54	De 55 a 69	De 70 a 79
% Horizontals						
I Mostra real	6155576	15,64	24,92	29,43	20,87	9,14
	804	0,00	0,00	0,00	0,00	0,00
	1255118	22,24	36,10	25,82	13,00	2,84
Base Circulen amb bicicleta per la ciutat	163	22,70	34,97	26,38	12,88	3,07
P22.1. Fa servir el casc						
	1255118	22,24	36,10	25,82	13,00	2,84
P22_1	163	22,70	34,97	26,38	12,88	3,07
Sempre o gairebé sempre	500471	31,66	32,71	27,44	8,19	0
A vegades	189113	15,84	35,7	32,86	12,16	3,44
Mai o quasi mai	553984	16,37	37,96	22,5	17,9	5,26
NC	11549	0	100	0	0	0
P22.2. Fa servir enllumenat sense visibilitat						
	1255118	22,24	36,10	25,82	13,00	2,84
P22_2	163	22,70	34,97	26,38	12,88	3,07
Sempre o gairebé sempre	724563	15,35	40,61	24,36	16,67	3
A vegades	168414	55,25	36,12	8,63	0	0
Mai o quasi mai	341839	21,89	22,73	38,92	12,4	4,07
NS	8753	0	100	0	0	0
NC	11549	0	100	0	0	0
P22.3. Fa servir elements reflectants						

DYM MARKET RESEARCH	TOTAL	EDAT				
		De 12 a 24	De 25 a 39	De 40 a 54	De 55 a 69	De 70 a 79
% Horizontals						
I Mostra real	6155576	15,64	24,92	29,43	20,87	9,14
	804	0,00	0,00	0,00	0,00	0,00
	1255118	22,24	36,10	25,82	13,00	2,84
P22_3	163	22,70	34,97	26,38	12,88	3,07
Sempre o gairebé sempre	608367	17,03	36,96	27,73	15,88	2,39
A vegades	172699	37,53	18,67	25,26	14,77	3,77
Mai o quasi mai	462503	23,93	39,88	24,17	8,87	3,15
NC	11549	0	100	0	0	0
P22.4. Va per la vorera						
	1255118	22,24	36,10	25,82	13,00	2,84
P22_4	163	22,70	34,97	26,38	12,88	3,07
Sempre o gairebé sempre	333330	26,21	39,55	21,26	10,76	2,22
A vegades	498573	27,95	34,35	26,7	8,12	2,88
Mai o quasi mai	404751	12,93	32,49	29,69	21,45	3,44
NC	18463	0	100	0	0	0
P22.5. Es para a semàfors vermells						
	1255118	22,24	36,10	25,82	13,00	2,84
P22_5	163	22,70	34,97	26,38	12,88	3,07
Sempre o gairebé sempre	914800	24,85	33,27	24,79	13,97	3,11
A vegades	181047	24,99	44,59	15,94	10,53	3,96
Mai o quasi mai	108366	6	43,98	34,96	15,06	0
NS	15324	0	0	100	0	0


DYM MARKET RESEARCH	TOTAL	EDAT				
		De 12 a 24	De 25 a 39	De 40 a 54	De 55 a 69	De 70 a 79
% Horizontals						
I Mostra real	6155576 804	15,64 0,00	24,92 0,00	29,43 0,00	20,87 0,00	9,14 0,00
NC	35581	0	57,06	42,94	0	0

P22.6. Respecta sentit circulació de la via

	1255118	22,24	36,10	25,82	13,00	2,84
P22_6	163	22,70	34,97	26,38	12,88	3,07
Sempre o gairebé sempre	1079994	23,17	36,19	24,36	13,66	2,62
A vegades	87728	32,83	40,56	16,92	9,69	0
Mai o quasi mai	44979	0	14,08	53,53	15,94	16,45
NS	6836	0	0	100	0	0
NC	35581	0	57,06	42,94	0	0


P23. Dificultats desplaçar-se per ciutat (PRIMERA RESPOSTA)

	1255118	22,24	36,10	25,82	13,00	2,84
P23_1	163	22,70	34,97	26,38	12,88	3,07
Interacció amb el trànsit motoritzat	273568	12,8	25,68	48,79	10,11	2,62
Insuficients espais adequats per circular amb bicicleta	267539	25,78	29,05	25,19	19,98	0
Insuficient aparcament per a bicicletes	58045	48,88	26,99	11,78	12,35	0
Manca de facilitats per a portar les bicicletes al transport públic	34016	62,19	18,62	19,19	0	0
Risc de robatori	264602	20,76	49,71	21,71	5,03	2,8
Condicions atmosfèriques adverses	87203	6,22	41,97	27,61	24,2	0

	TOTAL	EDAT				
		De 12 a 24	De 25 a 39	De 40 a 54	De 55 a 69	De 70 a 79
% Horitzontals						
I Mostra real	6155576	15,64	24,92	29,43	20,87	9,14
	804	0,00	0,00	0,00	0,00	0,00
Condicions orogràfiques adverses (pujades i baixades)	90345	21,62	35,1	16,27	18,83	8,19
Manca d'hàbit	128281	35,6	47,77	5,33	11,3	0
Espais per bicis que no respecten els vianants	6914	0	100	0	0	0
Estat dels carrils bici / asfalt	13168	0	48,09	51,91	0	0
Altres	15511	0	0	0	58,04	41,96
NO SAP	15924	0	54,96	0	0	45,04
P23. Dificultats desplaçar-se per ciutat (TOTAL)						
	1255118	22,24	36,10	25,82	13,00	2,84
P23_TOTAL	163	22,70	34,97	26,38	12,88	3,07
Interacció amb el trànsit motoritzat	541482	16,61	38,51	32,01	10,17	2,69
Insuficients espais adequats per circular amb bicicleta	459975	24,85	34,59	27,09	13,47	0
Insuficient aparcament per a bicicletes	207594	40,76	33,3	15,54	6,95	3,45
Manca de facilitats per a portar les bicicletes al transport públic	92652	46,08	14,3	30,44	9,18	0
Risc de robatori	502032	23,34	36,63	26,64	10,45	2,95
Condicions atmosfèriques adverses	197066	6,65	44,31	23,51	25,53	0
Condicions orogràfiques adverses (pujades i baixades)	181189	23,72	32,59	19,43	20,18	4,08
Manca d'hàbit	199863	26,7	40,29	22,73	10,29	0
Espais per bicis que no respecten els vianants	6914	0	100	0	0	0
Estat dels carrils bici / asfalt	13168	0	48,09	51,91	0	0
Altres	46355	0	14,92	33,27	37,77	14,04

DYM MARKET RESEARCH	TOTAL	EDAT				
		De 12 a 24	De 25 a 39	De 40 a 54	De 55 a 69	De 70 a 79
% Horizontals						
I Mostra real	6155576 804	15,64 0,00	24,92 0,00	29,43 0,00	20,87 0,00	9,14 0,00
NO SAP	23607	0	69,62	0	0	30,38
NO CONTESTA	6902	0	0	100	0	0
Base TOTAL	6155576 0	15,64	24,92	29,43	20,87	9,14
P24. Principals avantatges d'anar en bici (PRIMERA RESPOSTA)						
	6155576	15,64	24,92	29,43	20,87	9,14
P24_1	804	15,92	23,51	29,73	21,27	9,58
Esport / Exercici	1394709	16,03	23,29	34,12	18,61	7,95
Saludable	954845	5,54	20,58	35,32	23,29	15,26
Ràpid (en recorreguts curts)	687592	25,37	32,58	20,72	15,06	6,26
Llibertat de moviments, autonomia	248994	8,5	23,6	39,79	22,26	5,85
Comoditat, pràctic	302835	29,11	15,94	25,24	13,67	16,05
Evitar embussos, circulació fluïda	94100	0	61,28	18,1	9,57	11,05
Aparcament	149416	10,91	26,95	31,51	21,51	9,11
Transport	45317	0	22,79	0	29,37	47,84
Descongestió del trànsit	42589	0	20,55	54,67	24,78	0
Contacte natura (aire, sol)	35601	15,23	50,23	18,34	16,21	0
Li agrada, és agradable	40092	0	19,16	36,44	44,4	0
Diversió / millora l'estat d'ànim	37515	22,77	35,62	22,51	19,11	0

DYM MARKET RESEARCH	TOTAL	EDAT				
		De 12 a 24	De 25 a 39	De 40 a 54	De 55 a 69	De 70 a 79
% Horizontals						
I Mostra real	6155576	15,64	24,92	29,43	20,87	9,14
	804	0,00	0,00	0,00	0,00	0,00
Passejar	15986	0	0	53,73	0	46,27
Temps lliure, oci	64345	20,25	11,94	56,66	11,14	0
Gaudir viatge	14012	0	0	49,26	0	50,74
Ecologia, no contamina/ Sostenible	1389347	19,51	24,86	25,32	22,64	7,67
Economia, és barat	360987	19,66	37,16	22,11	17,12	3,96
Socialitzar, sortir amb els amics, anar en família	7686	100	0	0	0	0
Seguretat / vaig més segur/ menys accidents/ més tranquil	10494	0	100	0	0	0
CAP	197893	4,68	14,15	32,7	42,33	6,13
No sap	47542	0	0	32,23	67,77	0
No contesta	13678	0	0	0	52,42	47,58
TOTAL SALUT	2349554	11,77	22,19	34,61	20,51	10,92
TOTAL MOBILITAT	3331671	19,27	28,16	25,12	19,26	8,19
TOTAL OCI-DIVERSIÓ	215237	16,11	21,65	37,88	17,61	6,74
P24. Principals avantatges d'anar en bici (TOTAL)						
	6155576	15,64	24,92	29,43	20,87	9,14
P24	804	15,92	23,51	29,73	21,27	9,58
Esport / Exercici	3046547	16,08	26,43	30,36	19,23	7,9
Saludable	1832497	8,6	24,76	34,81	21,4	10,43
Ràpid (en recorreguts curts)	1312350	23	30,16	21,45	18,41	6,99
Libertat de moviments, autonomia	605092	9,75	28,08	35,68	18,3	8,18

	TOTAL	EDAT				
		De 12 a 24	De 25 a 39	De 40 a 54	De 55 a 69	De 70 a 79
		% Horizontals				
I Mostra real	6155576 804	15,64 0,00	24,92 0,00	29,43 0,00	20,87 0,00	9,14 0,00
Comoditat, pràctic	626678	26,73	19,94	26,29	16,2	10,84
Evitar embussos, circulació fluïda	242807	10,95	43,23	21,93	11,56	12,34
Aparcament	542932	11,9	21,13	30,22	29,21	7,53
Transport	128765	10,46	26,78	15,29	26,24	21,23
Descongestió del trànsit	152428	8,53	18,59	35,22	32,82	4,85
Contacte natura (aire, sol)	289058	13,34	27,98	33,79	24,89	0
Li agrada, és agradable	123339	6,92	12,46	55,45	19,35	5,81
Diversió / millora l'estat d'ànim	195777	36,77	24,58	20,5	3,66	14,49
Passejar	47709	0	16,1	53,49	0	30,41
Temps lliure, oci	210838	6,18	19,08	53,68	16,48	4,58
Gaudir viatge	78424	22,81	24,52	27,95	7,36	17,36
Ecologia, no contamina/ Sostenible	3151378	18,24	27,34	27,03	19,5	7,89
Economia, és barat	1393951	14,2	34,33	27,04	16,07	8,36
Silenciós	51108	0	37,66	25,01	37,34	0
Socialitzar, sortir amb els amics, anar en família	80085	33,95	7,91	26,68	22,23	9,24
Turisme / coneixes llocs / coneixes la ciutat/ turisme rural	28433	0	0	54,48	20,3	25,22
Agafes experiència	6914	0	100	0	0	0
Seguretat / vaig més segur/ menys accidents/ més tranquil	49583	32,74	38,82	17,03	0	11,42
Tens temps per pensar	6500	100	0	0	0	0
Bones infraestructures / molts carrils bicis	6914	0	100	0	0	0

DYM MARKET RESEARCH	TOTAL	EDAT				
		De 12 a 24	De 25 a 39	De 40 a 54	De 55 a 69	De 70 a 79
% Horizontals						
I Mostra real	6155576 804	15,64 0,00	24,92 0,00	29,43 0,00	20,87 0,00	9,14 0,00
CAP	197893	4,68	14,15	32,7	42,33	6,13
No sap	96546	0	7,96	31,92	50,12	10
No contesta	39312	21,72	0	21,85	39,87	16,56
TOTAL SALUT	4280324	13,66	25,06	32,13	20,51	8,64
TOTAL MOBILITAT	5019246	16,86	26,39	28,9	19,62	8,22
TOTAL OCI-DIVERSIÓ	938409	16,92	22,83	34,46	17,19	8,6


P25. Principals desavantatges d'anar en bici (PRIMERA RESPOSTA)

	6155576	15,64	24,92	29,43	20,87	9,14
P25_1	804	15,92	23,51	29,73	21,27	9,58
Preu, son cares	13028	49,89	0	50,11	0	0
Manteniment, punxades	28397	22,89	27,06	29,73	20,32	0
Manca cultura ciclista / No es fomenta prou	66452	9,78	0	23,16	56,36	10,7
Limitacions físiques / de salut	45191	0	0	68,35	19,13	12,52
Incòmode / difícil circular	169312	35,69	34,63	16,57	9,26	3,84
Limitat (càrrega)	37997	0	0	56,84	23,69	19,47
Manca civisme dels ciclistes / perill per als vianants i la gent gran	366877	1,48	16,5	29,96	33,33	18,72
Els ciclistes molesten el trànsit	47208	0	0	13,83	76,13	10,04
Orografia, terreny / tanques i trampes als camins	224057	18,56	17,69	31,15	10,96	21,64

DYM MARKET RESEARCH	TOTAL	EDAT				
		De 12 a 24	De 25 a 39	De 40 a 54	De 55 a 69	De 70 a 79
% Horitzontals						
I Mostra real	6155576 804	15,64 0,00	24,92 0,00	29,43 0,00	20,87 0,00	9,14 0,00

Falta de respecte als ciclistes (cotxes) / manca d'educació vial	161895	19,27	26,45	24,84	16,15	13,28
Cansat / Exigent / Cal estar en forma / cal l'hàbit	192090	21,43	25,59	32,47	20,51	0
Lent, no útil per a distàncies llargues	228998	28,84	37,51	26,75	6,91	0
Robatori / Inseguretat	209856	23,32	30,43	31,42	14,83	0
Aparcament / Llocs per guardar-la	338916	22,53	33,72	21,98	17,5	4,28
Clima	573613	9,81	34,47	31,85	18,63	5,25
Manquen infraestructures per als ciclistes	599228	14,73	34,91	25,34	17,74	7,28
Per la circulació i el trànsit	842969	9,47	23,01	34,49	19,93	13,09
Perillós / seguretat / accidents / gent no porta casc	1162861	20,05	18,73	30,48	22,07	8,67
Pol·lució	60331	14,16	19,14	0	54,81	11,89
Equipament: obligatori, necessari, car	6508	0	0	0	0	100
Limitacions d'edat	12941	0	0	0	100	0
Assegurança necessària per anar tranquil / assegurar-la	13235	0	47,85	52,15	0	0
Manca de normativa / no es respecten normes / Policia no vetlla per normes	31828	0	54,7	0	22,77	22,53
La gent / els vianants / massificació de gent/ molta gent	15836	0	0	54,23	45,77	0
No apta per ciutat	12673	0	0	54,46	45,54	0
Molesta en el transport públic / l'has de vigilar al transport públic / ocupa molt espai	14796	51,95	0	0	0	48,05

DYM MARKET RESEARCH	TOTAL	EDAT				
		De 12 a 24	De 25 a 39	De 40 a 54	De 55 a 69	De 70 a 79
% Horitzontals						
I Mostra real	6155576 804	15,64 0,00	24,92 0,00	29,43 0,00	20,87 0,00	9,14 0,00
Mobilitat, logística / l'has de transportar en altre mitjà / no la pots entrar a bars o locals	38942	30,61	47,71	21,68	0	0
Individual / no pots portar família / has d'anar sol	13104	41,37	58,63	0	0	0
Manca de senyalització, enllumenat	13957	0	0	100	0	0
Manca de temps, treu temps (per família, per voler fer altres coses...)	21876	0	100	0	0	0
Excés de bicis-ciclistes / massificació / caòtic	6252	0	0	100	0	0
CAP	431771	10,16	18,04	34,27	22,46	15,06
Altres	25906	26,9	40,51	32,59	0	0
No sap	76403	31,92	0	30,34	37,74	0
No contesta	50273	10,78	41,75	0	47,47	0
PERILL PEL TRÀNSIT	2005830	15,61	20,53	32,17	21,17	10,53
MANCA FACILITATS	352873	21,64	32,39	25,06	16,8	4,11
CONVIVÈNCIA I CIVISME	709021	6,08	17,03	27,33	34,14	15,4
INCONVENIENTS EXÒGENS	1396898	13,32	31,97	28,94	17,02	8,75
LIMITACIONS	775246	24,85	31,19	27,42	13,09	3,44
INVERSIÓ-COST	61168	21,25	22,91	35,76	9,43	10,64
ALTRES	296093	21,77	29,01	25,12	21,68	2,42
P25. Principals desavantatges d'anar en bici (TOTAL)						
	6155576	15,64	24,92	29,43	20,87	9,14
P25	804	15,92	23,51	29,73	21,27	9,58

	TOTAL	EDAT				
		De 12 a 24	De 25 a 39	De 40 a 54	De 55 a 69	De 70 a 79
% Horizontals						
I Mostra real	6155576	15,64	24,92	29,43	20,87	9,14
	804	0,00	0,00	0,00	0,00	0,00
Preu, son cares	36190	37,22	0	62,78	0	0
Manteniment, punxades	44630	50,94	17,21	18,92	12,93	0
Manca cultura ciclista / No es fomenta prou	161994	12,62	31,56	19,01	32,42	4,39
Limitacions físiques / de salut	79255	9,7	13,24	49,68	10,91	16,47
Incòmode / difícil circular	377942	17,83	35,71	30,16	10,9	5,4
Limitat (càrrega)	95038	18,82	17,29	38,85	9,47	15,57
Manca civisme dels ciclistes / perill per als vianants i la gent gran	554720	2,52	20,24	29,24	31,76	16,25
Els ciclistes molesten el trànsit	89427	7,79	0	31,83	55,08	5,3
Orografia, terreny / tanques i trampes als camins	403477	15,88	17,42	37,35	13,73	15,63
Falta de respecte als ciclistes (cotxes) / manca d'educació vial	379173	19,5	33,37	25,46	10,7	10,98
Cansat / Exigent / Cal estar en forma / cal l'hàbit	366136	24,55	31,93	23,34	14,37	5,81
Lent, no útil per a distàncies llargues	425221	27,95	37,68	27,08	5,75	1,53
Robatori / Inseguretat	563270	24,36	34,7	21,27	14,92	4,75
Aparcament / Llocs per guardar-la	658190	22,77	30,95	24,18	15,88	6,22
Clima	1147107	14,42	32,1	29,92	19,68	3,89
Manquen infraestructures per als ciclistes	1156008	21,48	29,76	26,27	16,85	5,63
Per la circulació i el trànsit	1259831	11,66	26,12	31,56	20,11	10,56
Perillós / seguretat / accidents / gent no porta casc	1780142	19,41	23,86	27,21	21,25	8,26
Pol·lució	117459	7,27	32,98	19,95	28,15	11,65
Equipament: obligatori, necessari, car	15130	56,98	0	0	0	43,02

DYM MARKET RESEARCH	TOTAL	EDAT				
		De 12 a 24	De 25 a 39	De 40 a 54	De 55 a 69	De 70 a 79
% Horitzontals						
I Mostra real	615576	15,64	24,92	29,43	20,87	9,14
	804	0,00	0,00	0,00	0,00	0,00
Limitacions d'edat	25881	0	0	0	100	0
Assegurança necessària per anar tranquil / assegurar-la	22892	0	27,66	30,15	0	42,19
Manca de normativa / no es respecten normes / Policia no vetlla per normes	53919	0	44,03	15,93	26,74	13,3
La gent / els vianants / massificació de gent/ molta gent	49708	13,08	14,14	17,28	41,2	14,3
No apta per ciutat	28383	30,09	0	24,32	45,59	0
Molesta en el transport públic / l'has de vigilar al transport públic / ocupa molt espai	36520	21,05	19,25	40,24	0	19,47
Mobilitat, logística / l'has de transportar en altre mitjà / no la pots entrar a bars o locals	78152	15,25	41,76	31,47	11,52	0
Individual / no pots portar família / has d'anar sol	20501	26,44	37,48	0	0	36,08
Mal estat de l'asfalt, els carrils, les vies verdes, vorals (arcenes), infraestructures	31100	0	0	79,07	0	20,93
Manca de senyalització, enllumenat	37165	0	27,79	37,55	15,53	19,13
Poca oferta de Bicing / falten bicis	16271	0	47,22	52,78	0	0
Massa carrils bici a la ciutat	17591	0	0	48,82	51,18	0
Obligació d'usar el carril bici	7683	0	100	0	0	0
Manca de temps, treu temps (per família, per voler fer altres coses...)	41451	0	52,78	33,3	13,92	0
Casc / obligació de dur casc /	8488	0	0	100	0	0
Excés de bicis-ciclistes / massificació / caòtic	13088	0	0	100	0	0

DYM MARKET RESEARCH	TOTAL	EDAT				
		De 12 a 24	De 25 a 39	De 40 a 54	De 55 a 69	De 70 a 79
% Horitzontals						
I Mostra real	6155576 804	15,64 0,00	24,92 0,00	29,43 0,00	20,87 0,00	9,14 0,00
CAP	431771	10,16	18,04	34,27	22,46	15,06
Altres	82662	27,5	45,62	18,11	8,77	0
No sap	139859	27,58	0	22,72	42,8	6,91
No contesta	72874	7,44	28,8	21,26	32,75	9,76
PERILL PEL TRÀNSIT	2699245	16,06	24,41	28,77	21,61	9,15
MANCA FACILITATS	726455	20,63	29,47	27,21	15,18	7,51
CONVIVÈNCIA I CIVISME	1180456	9,77	23,97	25,69	29,01	11,56
INCONVENIENTS EXÒGENS	2386621	17,26	29,38	28,87	17,56	6,93
LIMITACIONS	1365523	20,92	31,22	31,43	11,36	5,07
INVERSIÓ-COST	118842	37,72	11,79	32,03	4,86	13,6
ALTRES	758308	21,36	35,86	21,99	16,4	4,38

P26. Paraules relaciona anar en bici (PRIMERA RESPOSTA)

	6155576	15,64	24,92	29,43	20,87	9,14
P26_1	804	15,92	23,51	29,73	21,27	9,58
Salut	1644626	13,56	24,38	33,59	20,51	7,96
Esport	1517611	18,32	22,59	31,55	18,52	9,02
Mobilitat	991599	17,74	25,54	20,02	25,23	11,47
Lleure	757073	10,69	27,84	33,94	20,45	7,08
Medi ambient	1211254	16,32	26,92	26,84	19,41	10,52
Estalvi / econòmica	6969	100	0	0	0	0


DYM MARKET RESEARCH	TOTAL	EDAT				
		De 12 a 24	De 25 a 39	De 40 a 54	De 55 a 69	De 70 a 79
% Horizontals						
I Mostra real	6155576 804	15,64 0,00	24,92 0,00	29,43 0,00	20,87 0,00	9,14 0,00
CAP	10553	0	0	0	100	0
No sap	7248	0	0	0	100	0
No contesta	8643	0	0	0	100	0


P26. Paraules relaciona anar en bici (TOTAL)

	6155576	15,64	24,92	29,43	20,87	9,14
P26	804	15,92	23,51	29,73	21,27	9,58
Salut	3416811	11,98	26,66	31,63	20,41	9,31
Esport	2920603	18,63	22,17	30,69	18,65	9,86
Mobilitat	1935165	17,03	25,31	24,93	22,24	10,49
Lleure	1377970	12,67	27,16	31,57	23,45	5,16
Medi ambient	2578485	17,58	25,03	28,27	19,8	9,31
Estalvi / econòmica	6969	100	0	0	0	0
CAP	10553	0	0	0	100	0
Altres	17522	39,77	0	0	60,23	0
No sap	11987	0	0	0	60,46	39,54
No contesta	19196	0	0	0	100	0

P27.1. Bici en ciutat és més ràpida que cotxe en distàncies curtes

	6155576	15,64	24,92	29,43	20,87	9,14
P27_1	804	15,92	23,51	29,73	21,27	9,58

						
	TOTAL	EDAT				
		De 12 a 24	De 25 a 39	De 40 a 54	De 55 a 69	De 70 a 79
% Horizontals						
I Mostra real	6155576	15,64	24,92	29,43	20,87	9,14
	804	0,00	0,00	0,00	0,00	0,00
Molt d'acord	2689281	16,39	29,08	28,74	17,19	8,6
Bastant d'acord	2422637	15,13	23,95	31,23	21,75	7,93
Poc d'acord	617500	17,15	23,23	28,12	26,43	5,07
Gens d'acord	251601	16,77	4,1	24,83	32,85	21,45
NO SAP	160276	4,35	11,16	28,87	31,04	24,59
NO CONTESTA	14281	0	0	0	0	100
Poc/gens d'acord	869101	17,04	17,69	27,17	28,29	9,81
P27.2. És el mitjà més econòmic						
	6155576	15,64	24,92	29,43	20,87	9,14
P27_2	804	15,92	23,51	29,73	21,27	9,58
Molt d'acord	3483557	13,76	23,19	29,74	22,91	10,4
Bastant d'acord	2266158	17,18	27,57	30,05	17,94	7,26
Poc d'acord	314730	28,1	24,77	22	16,17	8,96
Gens d'acord	80804	6,71	16,39	31,53	36,22	9,15
NO CONTESTA	10327	0	100	0	0	0
P27.3. La reducció de la contaminació ha de passar per major ús de la bici						
	6155576	15,64	24,92	29,43	20,87	9,14
P27_3	804	15,92	23,51	29,73	21,27	9,58
Molt d'acord	3091391	18,29	23,82	28,26	20,06	9,58

	TOTAL	EDAT				
		De 12 a 24	De 25 a 39	De 40 a 54	De 55 a 69	De 70 a 79
		% Horizontals				
I Mostra real	6155576 804	15,64 0,00	24,92 0,00	29,43 0,00	20,87 0,00	9,14 0,00
Bastant d'acord	1965636	13,6	30,4	26,59	20,28	9,12
Poc d'acord	710671	14,75	20,69	36,09	20,09	8,39
Gens d'acord	344117	7,25	15,41	41,29	34,16	1,89
NO SAP	29855	0	0	56,86	19,33	23,81
NO CONTESTA	13906	0	0	0	0	100
P27.4. Moure's en bici per ciutat és saludable						
	6155576	15,64	24,92	29,43	20,87	9,14
P27_4	804	15,92	23,51	29,73	21,27	9,58
Molt d'acord	2219304	20,03	32,1	25,02	13,17	9,68
Bastant d'acord	2091187	17,96	25,43	28,26	21,12	7,23
Poc d'acord	1264806	7,66	14,75	36,61	31,67	9,31
Gens d'acord	523726	8,69	19,72	34,56	24,82	12,22
NO SAP	41760	0	0	51,67	48,33	0
NO CONTESTA	14794	0	0	0	0	100
P27.5. Moure's en bici per ciutat és còmode						
	6155576	15,64	24,92	29,43	20,87	9,14
P27_5	804	15,92	23,51	29,73	21,27	9,58
Molt d'acord	1225531	18,8	27,34	21,38	20,33	12,15
Bastant d'acord	2221597	17,99	27,17	29,35	18,83	6,66
Poc d'acord	1829754	13,76	24,1	32,28	20,08	9,78

DYM MARKET RESEARCH	TOTAL	EDAT				
		De 12 a 24	De 25 a 39	De 40 a 54	De 55 a 69	De 70 a 79
I Mostra real	6155576 804	15,64 0,00	24,92 0,00	29,43 0,00	20,87 0,00	9,14 0,00
Gens d'acord	608135	10,93	18,63	38,56	27,43	4,45
NO SAP	235208	5,97	13,69	25,18	32,9	22,26
NO CONTESTA	35351	0	24,76	37,99	16,32	20,93

P27.6. Desplaçant-te en bici estalvies temps

	6155576	15,64	24,92	29,43	20,87	9,14
P27_6	804	15,92	23,51	29,73	21,27	9,58
Molt d'acord	1382056	15,46	25,18	28,78	19,39	11,19
Bastant d'acord	2848659	17,45	26,7	25,28	20,36	10,21
Poc d'acord	1341407	15,06	26,33	33,89	20,78	3,94
Gens d'acord	363000	13,73	8,24	43,27	23,79	10,97
NO SAP	154111	0	22,56	24,62	41,76	11,07
NO CONTESTA	66343	0	11,58	66,8	10,81	10,81

P27.7. La bici és un transport segur

	6155576	15,64	24,92	29,43	20,87	9,14
P27_7	804	15,92	23,51	29,73	21,27	9,58
Molt d'acord	367292	15,08	32,58	19,1	16,75	16,48
Bastant d'acord	1444664	22,11	27	25,28	14,26	11,35
Poc d'acord	3136595	15,95	24,14	30,18	23,42	6,31
Gens d'acord	1142196	6,9	22,62	35,53	24,75	10,2
NO SAP	31542	27,08	27,75	27,23	0	17,94

DYM MARKET RESEARCH	TOTAL	EDAT				
		De 12 a 24	De 25 a 39	De 40 a 54	De 55 a 69	De 70 a 79
% Horizontals						
I Mostra real	6155576 804	15,64 0,00	24,92 0,00	29,43 0,00	20,87 0,00	9,14 0,00
NO CONTESTA	33287	0	0	46,54	0	53,46


P28. Coneixement sistema bici pública

	6155576	15,64	24,92	29,43	20,87	9,14
P28	804	15,92	23,51	29,73	21,27	9,58
SI	4916125	14,37	26,03	30,14	21,79	7,67
NO	1202985	20,81	20,43	26,92	17,04	14,79
NO SAP	36465	14,87	24	17,14	23,7	20,29
	4916125	14,37	26,03	30,14	21,79	7,67
Base Coneixen sistema bici pública	638	14,58	24,76	30,41	22,10	8,15

P28.1. Abonat a bici pública

	4916125	14,37	26,03	30,14	21,79	7,67
P28_1	638	14,58	24,76	30,41	22,10	8,15
SI	177368	13,29	38,5	29,05	15,11	4,04
NO	4732424	14,43	25,46	30,22	22,07	7,82
NO SAP	6332	0	100	0	0	0
	177368	13,29	38,50	29,05	15,11	4,04
Base Abonats a bici pública	23	13,04	43,48	26,09	13,04	4,35

DYM MARKET RESEARCH	TOTAL	EDAT				
		De 12 a 24	De 25 a 39	De 40 a 54	De 55 a 69	De 70 a 79
I Mostra real	6155576 804	15,64 0,00	24,92 0,00	29,43 0,00	20,87 0,00	9,14 0,00
P28.2. A quin sistema de bici pública?						
	177368	13,29	38,50	29,05	15,11	4,04
P28_2	23	13,04	43,48	26,09	13,04	4,35
Bicing	170121	13,86	40,14	30,29	11,5	4,22
Altres	7248	0	0	0	100	0
	4916125	14,37	26,03	30,14	21,79	7,67
Base Coneixen sistema bici pública	638	14,58	24,76	30,41	22,10	8,15
P28.3. Opinió implantació sistema bici pública						
	4916125	14,37	26,03	30,14	21,79	7,67
P28_3	638	14,58	24,76	30,41	22,10	8,15
Molt positiu	2983127	17,12	31,48	27,3	17,06	7,04
Més aviat positiu	1554328	11,18	20,49	32,45	27,43	8,45
Més aviat negatiu	209077	0	7,22	42,38	39,96	10,44
Molt negatiu	95759	23,28	0	59,83	16,89	0
NO SAP	65347	0	10,58	12,92	55,22	21,28
NO CONTESTA	8488	0	0	100	0	0
	6155576					
Base TOTAL	0	15,64	24,92	29,43	20,87	9,14


						
	TOTAL	EDAT				
		De 12 a 24	De 25 a 39	De 40 a 54	De 55 a 69	De 70 a 79
% Horizontals						
I Mostra real	6155576 804	15,64 0,00	24,92 0,00	29,43 0,00	20,87 0,00	9,14 0,00
P29. Cal adequar espais bici al transport públic?						
	6155576	15,64	24,92	29,43	20,87	9,14
P29	804	15,92	23,51	29,73	21,27	9,58
SI	5432420	16,63	25,67	29,18	19,96	8,55
NO	570153	6,56	20,01	35,66	26,38	11,39
NO SAP	140723	15,33	17,9	16,47	31,3	19
NO CONTESTA	12279	0	0	0	47	53
P30. Cal habilitat aparcaments segurs a les estacions?						
	6155576	15,64	24,92	29,43	20,87	9,14
P30	804	15,92	23,51	29,73	21,27	9,58
SI	5852269	16,1	25,39	29,41	20,44	8,66
NO	224104	6,01	15,58	29,09	30,16	19,15
NO SAP	67101	9,69	10,3	38,1	22,45	19,46
NO CONTESTA	12103	0	52,32	0	47,68	0
P31. Creu que les Admin. haurien de fomentar l'ús de la bici?						
	6155576	15,64	24,92	29,43	20,87	9,14
P31	804	15,92	23,51	29,73	21,27	9,58
Molt	2919012	15,22	27,12	31,36	18,55	7,74
Bastant	2703556	17,61	25,61	25,21	21,25	10,33

DYM MARKET RESEARCH	TOTAL	EDAT				
		De 12 a 24	De 25 a 39	De 40 a 54	De 55 a 69	De 70 a 79
		% Horizontals				
I Mostra real	6155576 804	15,64 0,00	24,92 0,00	29,43 0,00	20,87 0,00	9,14 0,00
Poc	310286	9,2	11,61	46,93	24,53	7,73
Gens	131049	4,96	10,64	41,24	37,52	5,64
NO SAP	55644	12,52	0	12,29	42,09	33,1
NO CONTESTA	36029	0	0	23,43	56,03	20,53
P31.1. Cal invertir per adaptar més el seu municipi						
	6155576	15,64	24,92	29,43	20,87	9,14
P31_1	804	15,92	23,51	29,73	21,27	9,58
SI	4486234	17,01	28,26	28,43	18,09	8,2
NO	1457274	12,71	17,54	34,37	27,23	8,15
NO SAP	178318	7,87	5,89	15,97	39,65	30,62
NO CONTESTA	33750	0	0	20,45	17,1	62,45
P32. Coneix rutes de cicloturisme						
	6155576	15,64	24,92	29,43	20,87	9,14
P32	804	15,92	23,51	29,73	21,27	9,58
SI	3740681	9,97	22,5	35,31	23,95	8,27
NO	2332793	24,48	28,81	20,71	16,42	9,58
NO SAP	82102	22,48	24,78	9,39	7,03	36,33
	3740681	9,97	22,50	35,31	23,95	8,27
Base Coneixen rutes	486	10,08	20,58	35,60	24,69	9,05

DYM MARKET RESEARCH	TOTAL	EDAT				
		De 12 a 24	De 25 a 39	De 40 a 54	De 55 a 69	De 70 a 79
% Horizontals						
I Mostra real	6155576 804	15,64 0,00	24,92 0,00	29,43 0,00	20,87 0,00	9,14 0,00

P33. Quines?

	3740681	9,97	22,50	35,31	23,95	8,27
P33	486	10,08	20,58	35,60	24,69	9,05
Comarques de Barcelona	14655	100	0	0	0	0
Comarques de Girona	151387	21,27	16,08	32,04	30,61	0
Comarques de Lleida	34641	0	30,29	49	0	20,7
Comarques de Tarragona	40124	17,37	26,15	38,61	17,87	0
Costa Brava	76428	9,12	15,11	50,9	15,48	9,38
La Garrotxa – Ripollès / Olot / Vic	115863	17,24	5,47	37,39	27,49	12,43
Pirineus / La Pirenaica / Puigcerdà / Cerdanya / Camprodon	129181	0	18,08	29,76	52,17	0
Ruta del Carrilet – Via verda Girona / Girona-Olot / Girona-St Feliu G	379642	0	14,2	51,45	25,21	9,14
Ruta del ferro i del carbó	130980	0	23,69	49,64	22,34	4,32
Comarques centrals / Viladecavalls/ Manresa/ Cardona/ Vic/ Berga/ Castell de St Benet de Bergadà	101062	0	11,43	38,91	43,22	6,44
Ruta Montseny – Montnegre	45771	0	53,18	18,54	28,27	0
Ruta Sant Feliu de Guíxols a Olot	82222	0	0	84,33	7,02	8,65
Ruta del Maresme / Camí del Nord / Mataró	36961	0	0	60,59	39,41	0
Ruta del Vallès / Vallesos / Serra de Galliners / St Eulàlia / Codines...	46968	0	18,64	63,26	18,11	0

	TOTAL	EDAT				
		De 12 a 24	De 25 a 39	De 40 a 54	De 55 a 69	De 70 a 79
% Horizontals						
I Mostra real	6155576	15,64	24,92	29,43	20,87	9,14
	804	0,00	0,00	0,00	0,00	0,00
Montserrat	49260	0	45,46	31,11	23,43	0
Ronda Verda – Anella verda BCN/ Barcelonès / Besòs / Marina / Montjuic / Llobregat / Collserola	76941	11,1	17,97	52,27	9,42	9,24
Ruta del Císter	19451	0	75,64	0	0	24,36
Rodalies de Barcelona	75923	0	32,19	28,78	23,34	15,69
Baix Llobregat / Ruta d'Aixeta/ St Feliu Llobregat	87704	7,95	54,28	14,26	15,09	8,43
Collserola	88021	24,51	23,78	19,51	18,37	13,82
Penedès – Garraf / Terramar / Anoia / Sant Sadurní/ Vinyes/ Sitges	65298	10,67	21,46	36,5	31,37	0
Terra Alta – Via Verda Terra Alta / Priorat / Baix Camp / Ribera d'Ebre	121916	0	29,82	30,9	39,28	0
Via Verda del Baix Ebre	133070	0	12,96	62,95	14,5	9,6
Delta de l'Ebre	125975	5,16	20,73	43,13	19,65	11,34
Vies verdes (sense especificar)	303393	24,69	11,86	42,39	16,18	4,88
Camí de Santiago	124385	0	18,77	76,68	0	4,55
Rutes per Espanya (agrupar totes les que siguin fora de Catalunya excepte codi 26)	131908	0	17,47	37,22	23,83	21,48
Rutes per l'estranger (agrupar-les totes)	57296	13,41	33,59	14,81	38,18	0
Empordà / Baix Empordà	121516	11,47	29,12	17,72	27,84	13,85
Barcelona ciutat / barris (Barceloneta, Raval, Centre històric...)	34367	18,91	58,66	22,42	0	0
Zona Urgell - Pla d'Urgell - Canal Urgell	14072	0	0	49,05	50,95	0

DYM MARKET RESEARCH	TOTAL	EDAT				
		De 12 a 24	De 25 a 39	De 40 a 54	De 55 a 69	De 70 a 79
% Horizontals						
I Mostra real	6155576	15,64	24,92	29,43	20,87	9,14
	804	0,00	0,00	0,00	0,00	0,00
Pedals de foc / Aigüestortes - Sant Maurici	21890	29,69	0	70,31	0	0
Camins de Ronda / costa en general / platjes / passeig marítim	91211	14,25	26,55	41,47	17,73	0
Camins rurals / àrees rurals / rieres / passeig fluvial / parcs naturals	80474	17,63	22,38	28,56	22,24	9,19
Vall d'Aran - Vielha - Vall de Boí - Pallars	35179	18,48	32,83	24,13	24,57	0
Cadí - Moixeró / Ruta dels Segadors / Pedraforca	54762	0	49,7	15,5	34,8	0
Ruta del Ter / vorera del Ter	51591	29,15	0	59,66	11,19	0
Ruta dels Maquis (Catalunya Central)	8643	0	0	0	100	0
Barcelona-Garraf	6528	0	0	100	0	0
Pedals d'Occitània	13805	0	0	100	0	0
Delta Llobregat / riu Llobregat	16983	50,29	0	49,71	0	0
Ruta dels Castells (La Segarra)	13182	0	0	64,05	0	35,95
Ruta del tren petit (Palamós-Palafrugell)	8488	0	0	100	0	0
Tarragona - Montblanc	7029	0	100	0	0	0
Rutes urbanes	19080	0	100	0	0	0
Altres	68202	13,58	49,62	21,55	0	15,25
No sap	978206	12,15	25,58	33,98	19,46	8,82
No contesta	337436	8,69	17,32	28,32	35,76	9,9
	6155576					
Base TOTAL	0	15,64	24,92	29,43	20,87	9,14

DYM MARKET RESEARCH	TOTAL	EDAT				
		De 12 a 24	De 25 a 39	De 40 a 54	De 55 a 69	De 70 a 79
I Mostra real	6155576 804	15,64 0,00	24,92 0,00	29,43 0,00	20,87 0,00	9,14 0,00

P34.1. Els ciclistes són respectuosos amb vianants

	6155576	15,64	24,92	29,43	20,87	9,14
P34_1	804	15,92	23,51	29,73	21,27	9,58
SI	2851979	21,04	26,55	25,55	16,84	10,02
NO	2981723	10,84	24,89	33,37	22,49	8,41
NO SAP	255729	15,31	13,53	25,1	38,77	7,29
NO CONTESTA	66145	0	0	36,4	52,75	10,84


P34.2. Els conductors són respectuosos amb ciclistes

	6155576	15,64	24,92	29,43	20,87	9,14
P34_2	804	15,92	23,51	29,73	21,27	9,58
SI	2205386	15,24	19,98	33,15	22,27	9,36
NO	3474679	16,39	29,4	27,95	18,19	8,07
NO SAP	441279	12,9	16,26	20,97	34,02	15,85
NO CONTESTA	34233	0	0	49,75	33,71	16,53

P34.3. Coneix obligació de deixar 1.5 metres

	6155576	15,64	24,92	29,43	20,87	9,14
P34_3	804	15,92	23,51	29,73	21,27	9,58
SI	5829005	14,99	25,85	30,13	20,68	8,35
NO	299404	29,53	9,11	18,6	26,47	16,3

DYM MARKET RESEARCH	TOTAL	EDAT				
		De 12 a 24	De 25 a 39	De 40 a 54	De 55 a 69	De 70 a 79
% Horizontals						
I Mostra real	6155576 804	15,64 0,00	24,92 0,00	29,43 0,00	20,87 0,00	9,14 0,00
NO SAP	17509	0	0	0	0	100
NO CONTESTA	9658	0	0	0	0	100
P34.4. Coneix senyal informatiu dels 1.5 metres						
	6155576	15,64	24,92	29,43	20,87	9,14
P34_4	804	15,92	23,51	29,73	21,27	9,58
SI	4506533	14,47	26,46	32,18	19,9	6,99
NO	1543854	20,11	21,62	21,21	24,65	12,41
NO SAP	105189	0	7,3	32,72	6,89	53,08
	2499550	27,77	29,18	28,63	11,97	2,46
Base Usuaris bici	324	28,70	27,47	29,01	12,04	2,78
P35. Ha tingut accident en darrers cinc anys						
	2499550	27,77	29,18	28,63	11,97	2,46
P35	324	28,70	27,47	29,01	12,04	2,78
SI	367709	36,9	32,12	23,5	3,52	3,96
NO	2131841	26,19	28,67	29,52	13,42	2,2
	6155576					
Base TOTAL	0	15,64	24,92	29,43	20,87	9,14

						
	TOTAL	EDAT				
		De 12 a 24	De 25 a 39	De 40 a 54	De 55 a 69	De 70 a 79
% Horitzontals						
I Mostra real	6155576 804	15,64 0,00	24,92 0,00	29,43 0,00	20,87 0,00	9,14 0,00
P36. Ha tingut accident en cotxe amb una bici						
	6155576	15,64	24,92	29,43	20,87	9,14
P36	804	15,92	23,51	29,73	21,27	9,58
SI	24370	0	28,37	28,32	43,3	0
NO	6131206	15,7	24,91	29,44	20,78	9,17
P37. L'ha atropellat una bici						
	6155576	15,64	24,92	29,43	20,87	9,14
P37	804	15,92	23,51	29,73	21,27	9,58
SI	672426	22,06	30,6	20,08	18,89	8,37
NO	5483150	14,85	24,22	30,58	21,11	9,23
Base Usuaris bici	2499550 324	27,77 28,70	29,18 27,47	28,63 29,01	11,97 12,04	2,46 2,78
P38. Li han robat bici últims cinc anys						
	2499550	27,77	29,18	28,63	11,97	2,46
P38	324	28,70	27,47	29,01	12,04	2,78
Sí, una vegada	354911	32,21	26,8	34,32	4,83	1,83
Sí, més d'una vegada	24478	0	0	26,67	43,11	30,22
No	2120161	27,34	29,91	27,7	12,8	2,24

DYM MARKET RESEARCH	TOTAL	EDAT				
		De 12 a 24	De 25 a 39	De 40 a 54	De 55 a 69	De 70 a 79
% Horizontals						
I Mostra real	6155576 804	15,64 0,00	24,92 0,00	29,43 0,00	20,87 0,00	9,14 0,00
P39. Pren prevencions?						
	2499550	27,77	29,18	28,63	11,97	2,46
P39	324	28,70	27,47	29,01	12,04	2,78
Si	1916002	28,99	27,68	29,66	11,42	2,25
No	583548	23,76	34,08	25,25	13,75	3,16
	1916002	28,99	27,68	29,66	11,42	2,25
Base Prenen prevencions robatori	252	30,56	25,79	29,76	11,51	2,38
P39.1. Quines prevencions?						
	1916002	28,99	27,68	29,66	11,42	2,25
P39_1	252	30,56	25,79	29,76	11,51	2,38
Número d' identificació, registrar-la	14588	52,69	0	47,31	0	0
Treure el seient	54320	0	58,59	28,21	0	13,2
Vigilar-la, no deixar-la sola	142327	17,51	37,08	45,41	0	0
Guardar-la al garatge	138341	18,79	28,76	26,16	26,28	0
Guardar-la a casa	292729	19,1	39,79	27,21	11,46	2,45
Lligar-la amb cadena / cademat (candado) / pinça/ segur (seguro)	1398587	30,84	25,66	30,69	10,26	2,55
Alarma / sistema d'alarma	13883	50,2	49,8	0	0	0
Fer-la servir menys / utilitzar Bicing	23586	55,26	0	0	44,74	0
Treure una roda	16436	0	100	0	0	0

DYM MARKET RESEARCH	TOTAL	EDAT				
		De 12 a 24	De 25 a 39	De 40 a 54	De 55 a 69	De 70 a 79
% Horizontals						
I Mostra real	6155576	15,64	24,92	29,43	20,87	9,14
	804	0,00	0,00	0,00	0,00	0,00
Sistema d'Aparcament Segur	7683	0	100	0	0	0
Guardar-la – no deixar-la al carrer – tenir un lloc segur	155931	23,21	17,86	40,11	14,08	4,74
Sistema de bloqueig de roda	8505	0	0	0	100	0
Canviar-la de lloc cada X hores	6332	0	100	0	0	0
Guardar-la al traster / a la roulotte...	32486	26,29	21,28	52,43	0	0
Guardar-la a la feina	14712	0	100	0	0	0
Treure la cadena del plat	5771	0	0	0	100	0
TOTAL GUARDEN	597902	20,09	29,42	32,68	15,36	2,44
TOTAL TREUEN UNA PART	70756	0	68,21	21,66	0	10,14
TOTAL PINSES, CAND AUS, ETC	1398587	30,84	25,66	30,69	10,26	2,55
TOTAL SISTEMES COMPLEXOS	21566	32,31	67,69	0	0	0
	2225822	28,52	27,01	29,56	12,46	2,44
Base Tenen bici	288	29,86	24,65	30,21	12,50	2,78
P40. Possibilitat registrar-se amb ajuntament						
	2225822	28,52	27,01	29,56	12,46	2,44
P40	288	29,86	24,65	30,21	12,50	2,78
Sí, amb tota seguretat	1018801	27,08	28,75	30,31	11,81	2,05
Sí, probablement	849632	36,29	23,01	28,05	12,64	0
Probablement no	121444	23,57	46,26	18,3	11,87	0
Segur que no	157736	13,95	20,41	35,14	16,99	13,51

DYM MARKET RESEARCH	TOTAL	EDAT				
		De 12 a 24	De 25 a 39	De 40 a 54	De 55 a 69	De 70 a 79
% Horizontals						
I Mostra real	6155576	15,64	24,92	29,43	20,87	9,14
	804	0,00	0,00	0,00	0,00	0,00
NO SAP	59394	0	23,6	41,65	14,32	20,43
NO CONTESTA	18815	0	54,89	45,11	0	0
P41. Registre nacional reduiria robatoris						
	2225822	28,52	27,01	29,56	12,46	2,44
P41	288	29,86	24,65	30,21	12,50	2,78
SI	1440930	32,63	27	28,07	9,48	2,82
NO	595934	21,51	29,83	31,52	15,93	1,2
NO SAP	179955	20,3	19,07	36,53	20,48	3,62
NO CONTESTA	9002	0	0	0	100	0
P42. Asseguraria bici per 35-50€						
	2225822	28,52	27,01	29,56	12,46	2,44
P42	288	29,86	24,65	30,21	12,50	2,78
SI	1426957	29,38	29,53	28,85	9,78	2,45
NO	731575	29,47	22,99	29,25	15,65	2,64
NO SAP	49844	0	23,17	47,9	28,93	0
NO CONTESTA	17445	0	0	48,4	51,6	0
	6155576					
Base TOTAL	0	15,64	24,92	29,43	20,87	9,14


DYM MARKET RESEARCH	TOTAL	EDAT				
		De 12 a 24	De 25 a 39	De 40 a 54	De 55 a 69	De 70 a 79
I Mostra real	6155576 804	15,64 0,00	24,92 0,00	29,43 0,00	20,87 0,00	9,14 0,00
P43. Bicicletes té a casa						
	6155576	15,64	24,92	29,43	20,87	9,14
P43	804	15,92	23,51	29,73	21,27	9,58
1 bicicleta	1300764	13,67	34,8	22,77	18,7	10,06
2 bicicletes	1094230	14,15	32,59	30,76	18,31	4,18
3 bicicletes	860947	22,87	27,17	32,6	13,2	4,16
4 bicicletes	541967	26,05	19,3	43	9,41	2,24
5 bicicletes	308674	42,83	5,11	39,92	12,14	0
Més de 5	301825	14,47	16,57	40,74	18,84	9,38
Total tenen	4408408	19,2	27,53	31,59	15,94	5,74
No tenen	1747168	6,63	18,33	23,99	33,32	17,72
Mitjana	1,96	2,8	1,75	2,38	1,38	1,05
Desviació	2,04	2,19	1,51	2,3	1,79	1,86
	4408408	19,20	27,53	31,59	15,94	5,74
Base Tenen alguna bicicleta	573	19,90	25,83	32,46	16,40	5,41
P44. On la guarda?						
	4408408	19,20	27,53	31,59	15,94	5,74
P44	573	19,90	25,83	32,46	16,40	5,41
Carrer	6914	0	100	0	0	0

DYM MARKET RESEARCH	TOTAL	EDAT				
		De 12 a 24	De 25 a 39	De 40 a 54	De 55 a 69	De 70 a 79
% Horizontals						
I Mostra real	6155576	15,64	24,92	29,43	20,87	9,14
	804	0,00	0,00	0,00	0,00	0,00
Garatge / parking	2243180	22,41	21,97	33,02	17,73	4,86
Portal / entrada de casa	153729	28,94	30,6	18,39	14,32	7,75
Habitació del pis	614440	7,22	33,63	46,37	12,78	0
Al balcó del pis	658504	19,5	39,96	26,63	7,51	6,39
A les golfes / traster / soterrani	625688	22,1	24,81	32,85	18,15	2,09
Pati / terrassa	102184	27,06	31,12	6,75	7,02	28,04
Magatzem / local	42309	0	27,3	38,27	16,95	17,48
A casa / segona residència / al mas / casa d'un veí / casa d'amics	146946	0	24,38	24,83	22,04	28,74
Espai especial per bicis / taller	11912	0	0	52,48	0	47,52
Cotxe / roulotte	18797	0	61,44	0	38,56	0
Cobert / galeria	15472	0	45,43	54,57	0	0
Jardí	37086	17,53	44,32	18,61	19,54	0
Altres	390467	10,93	32,08	22,39	19,84	14,75
TOTAL LOCALS	2288914	21,97	22,04	32,97	17,69	5,34
TOTAL TRASTERS	641161	21,57	25,31	33,37	17,71	2,04
TOTAL CASA GENÈRIC	300675	14,8	27,56	21,54	18,1	18,01
	6155576					
Base TOTAL	0	15,64	24,92	29,43	20,87	9,14

P47. Lloc naixement

(#)

DYM MARKET RESEARCH	TOTAL	EDAT				
		De 12 a 24	De 25 a 39	De 40 a 54	De 55 a 69	De 70 a 79
% Horizontals						
I Mostra real	6155576	15,64	24,92	29,43	20,87	9,14
	804	0,00	0,00	0,00	0,00	0,00
	6155576	15,64	24,92	29,43	20,87	9,14
P47	804	15,92	23,51	29,73	21,27	9,58
Catalunya	5006212	17,22	27,48	29,78	17,93	7,59
Resta d'Espanya	782567	0	4,96	30,08	43,45	21,51
Estranger	366798	27,35	32,53	23,33	12,87	3,91
	782567	0,00	4,96	30,08	43,45	21,51
Base Resta Espanya	107	0,00	4,67	29,91	43,93	21,50
P47. Resta Espanya: desenvolupar províncies						
	782567	0,00	4,96	30,08	43,45	21,51
P47_1	107	0,00	4,67	29,91	43,93	21,50
Albacete	5660	0	0	0	0	100
Alacant	5660	0	0	0	0	100
Almeria	35175	0	0	41,78	58,22	0
Badajoz	6063	0	0	0	100	0
Balears (Illes)	6508	0	0	0	0	100
Càceres	6252	0	0	100	0	0
Cadis	29141	0	0	0	74,62	25,38
Castelló de la Plana	8505	0	0	0	100	0
Ciudad Real	6902	0	0	100	0	0
Còrdova	107229	0	0	21,88	40,62	37,51

	TOTAL	EDAT				
		De 12 a 24	De 25 a 39	De 40 a 54	De 55 a 69	De 70 a 79
		% Horizontals				
I Mostra real	615576	15,64	24,92	29,43	20,87	9,14
	804	0,00	0,00	0,00	0,00	0,00
Conca	7172	0	0	0	0	100
Granada	61057	0	0	24,07	75,93	0
Guipúscoa	7248	0	0	0	100	0
Oscá	8643	0	0	0	100	0
Jaén	51378	0	0	52,94	47,06	0
Lleó	27949	0	0	0	56,58	43,42
Rioja, la	6528	0	0	100	0	0
Lugo	7172	0	0	0	0	100
Madrid	47098	0	22,28	62,49	15,22	0
Málaga	13649	0	0	45,8	0	54,2
Múrcia	13730	0	46,12	0	0	53,88
Ourense	8588	0	0	100	0	0
Astúries	15615	0	0	54,07	0	45,93
Pontevedra	6063	0	0	0	100	0
Salamanca	22175	0	0	0	67,94	32,06
Sevilla	64637	0	0	34,42	44,51	21,07
Terol	14568	0	0	0	100	0
València	23596	0	0	32,66	67,34	0
Valladolid	12977	0	53,28	0	46,72	0
Zamora	7172	0	0	0	0	100
Saragossa	12496	0	0	54,71	0	45,29
Ceuta	7248	0	0	0	100	0

DYM MARKET RESEARCH	TOTAL	EDAT				
		De 12 a 24	De 25 a 39	De 40 a 54	De 55 a 69	De 70 a 79
% Horizontals						
I Mostra real	6155576 804	15,64 0,00	24,92 0,00	29,43 0,00	20,87 0,00	9,14 0,00
NS/NC	118714	0	12,71	38,86	30,82	17,61
Base Estranger	366798 50	27,35 28,00	32,53 32,00	23,33 24,00	12,87 12,00	3,91 4,00
P47. Estranger: desenvolupar països						
	366798	27,35	32,53	23,33	12,87	3,91
P47_2	50	28,00	32,00	24,00	12,00	4,00
Alemanya	20602	0	0	65,19	0	34,81
Argentina	8753	0	100	0	0	0
Bolívia	16458	0	53,18	46,82	0	0
Brasil	6063	0	0	0	100	0
Colòmbia	22546	0	62,35	37,65	0	0
Dominicana, República	20156	26,89	34,88	38,23	0	0
Equador	14856	51,74	0	0	48,26	0
França	33930	22,65	0	24,88	52,46	0
Guinea Equatorial	9002	0	0	0	100	0
Hondures	18454	100	0	0	0	0
Itàlia	6528	0	0	100	0	0
Mèxic	6836	0	0	100	0	0
Nicaragua	13281	0	52,93	47,07	0	0
Noruega	7172	0	0	0	0	100

DYM MARKET RESEARCH	TOTAL	EDAT				
		De 12 a 24	De 25 a 39	De 40 a 54	De 55 a 69	De 70 a 79
% Horizontals						
I Mostra real	6155576	15,64	24,92	29,43	20,87	9,14
	804	0,00	0,00	0,00	0,00	0,00
Paraguai	6332	0	100	0	0	0
Perú	39849	0	82,85	17,15	0	0
Polònia	11549	0	100	0	0	0
Regne Unit	6836	0	0	100	0	0
Romania	20674	57,66	42,34	0	0	0
Rússia	24385	100	0	0	0	0
Suïssa	7029	0	100	0	0	0
Uruguai	13557	0	51,85	48,15	0	0
Veneçuela	7170	0	0	0	100	0
Xina	24780	100	0	0	0	0
	6155576					
Base TOTAL	0	15,64	24,92	29,43	20,87	9,14
P48. Nivell d'estudis						
	6155576	15,64	24,92	29,43	20,87	9,14
P48	804	15,92	23,51	29,73	21,27	9,58
Sense estudis	197805	41,19	3,88	12,03	12,71	30,18
Acabats als 14/15 anys	1161669	9,65	10,99	22,22	33,75	23,38
Acabats als 16/19 anys	1287451	21,05	21,04	24,25	24,91	8,74
Cicle formatiu grau superior / FP	1181031	11,87	26,31	42,08	16,5	3,25
Universitaris	2071985	6,86	37,81	34,78	16,99	3,57

DYM MARKET RESEARCH	TOTAL	EDAT				
		De 12 a 24	De 25 a 39	De 40 a 54	De 55 a 69	De 70 a 79
% Horitzontals						
I Mostra real	6155576 804	15,64 0,00	24,92 0,00	29,43 0,00	20,87 0,00	9,14 0,00
ESTÀ ESTUDIANT ACTUALMENT	249127	86,49	13,51	0	0	0
NO CONTESTA	6508	0	0	0	0	100
P49. Ocupació						
	6155576	15,64	24,92	29,43	20,87	9,14
P49	804	15,92	23,51	29,73	21,27	9,58
Pagès petita explotació	48219	13,48	45,37	14,31	26,84	0
Autònom o empresari (5 empleats o menys)	281887	1,92	25,46	56,93	15,69	0
Empresari (6 empleats o més)	34341	0	0	69,27	30,73	0
Professionals	944677	3	41,05	48,52	6,74	0,69
Membre de direcció (5 subordinats o menys)	93068	0	18,08	47,47	34,45	0
Membre de direcció (6 subordinats o més)	53796	0	42,19	47,08	10,73	0
Càrrecs intermedis	347585	9,08	32,09	53,36	5,47	0
Altres empleats amb treball d'oficina	549067	3,44	36,2	46,77	13,59	0
Altres empleats amb treball fora d'oficina i obrers qualificats	531517	11,13	45,98	27,06	14,49	1,35
Treballadors manuals no qualificats	454519	13,05	35,01	41,24	10,7	0
Jubilats, pensionistes	1288769	0	1,28	4,25	55,92	38,55
Aturats	468604	13,39	39,86	30,86	15,9	0
Mestresses de casa	266642	0	5,92	42,52	32,03	19,53
Estudiants	770297	89,64	9,51	0,85	0	0
NO CONTESTA	22589	0	30,61	0	69,39	0

DYM MARKET RESEARCH	TOTAL	EDAT				
		De 12 a 24	De 25 a 39	De 40 a 54	De 55 a 69	De 70 a 79
% Horizontals						
I Mostra real	6155576 804	15,64 0,00	24,92 0,00	29,43 0,00	20,87 0,00	9,14 0,00

P49b. Persona aporta més ingressos

	6155576	15,64	24,92	29,43	20,87	9,14
P49B	804	15,92	23,51	29,73	21,27	9,58
Sí	2758430	2,41	15,76	37,95	29,03	14,84
NO	3397146	26,37	32,36	22,52	14,25	4,51

P48+P50. Estudis persona amb més ingressos:

	6155576	15,64	24,92	29,43	20,87	9,14
P48_P50	804	15,92	23,51	29,73	21,27	9,58
Pagès petita explotació	260023	6,24	29,85	26,08	14,86	22,96
Autònom o empresari (5 empleats o menys)	1241952	9,03	16,68	19,97	31,68	22,63
Empresari (6 empleats o més)	1193437	12,68	25,18	28,07	25,63	8,43
Professionals	2176886	18,24	25,75	34,37	17,71	3,94
Membre de direcció (5 subordinats o menys)	538791	20,6	50,49	24,62	4,29	0
Membre de direcció (6 subordinats o més)	482258	3,51	12,76	55,05	24,16	4,51
NO SAP	241443	65,32	19,66	6,1	5,97	2,94
NO CONTESTA	20786	0	33,82	0	34,87	31,31


P49+P51. Estudis persona amb més ingressos

	6155576	15,64	24,92	29,43	20,87	9,14
P49_P51	804	15,92	23,51	29,73	21,27	9,58

DYM MARKET RESEARCH	TOTAL	EDAT				
		De 12 a 24	De 25 a 39	De 40 a 54	De 55 a 69	De 70 a 79
% Horizontals						
I Mostra real	6155576	15,64	24,92	29,43	20,87	9,14
	804	0,00	0,00	0,00	0,00	0,00
Pagès petita explotació	67953	21,61	49,19	10,16	19,04	0
Autònom o empresari (5 empleats o menys)	483763	13,58	26,75	42,45	17,22	0
Empresari (6 empleats o més)	94918	39,5	15,38	34	11,12	0
Professionals	1057509	20,82	23,07	47,32	8,17	0,62
Membre de direcció (5 subordinats o menys)	137208	19,03	19,79	37,81	23,37	0
Membre de direcció (6 subordinats o més)	107438	6,05	31,5	51,43	11,01	0
Càrrecs intermedis	467692	20,69	30,17	40,64	8,5	0
Altres empleats amb treball d'oficina	601592	13,32	28,98	42,24	15,46	0
Altres empleats amb treball fora d'oficina i obrers qualificats	657856	22,51	44,74	22,75	8,91	1,09
Treballadors manuals no qualificats	414936	19,14	33,02	31,67	16,17	0
Jubilats, pensionistes	1794804	3,65	15,03	10,2	40,94	30,18
Aturats	105353	23,76	18,27	32,71	25,27	0
Mestresses de casa	39298	33,16	17,89	0	30,86	18,09
Estudiants	7686	100	0	0	0	0
NO SAP	76167	100	0	0	0	0
NO CONTESTA	41403	0	21,14	41	37,86	0
P55. Nacionalitat						
	6155576	15,64	24,92	29,43	20,87	9,14
P55	804	15,92	23,51	29,73	21,27	9,58
Espanyola	5914347	15,33	24,5	29,66	21,24	9,27

DYM MARKET RESEARCH	TOTAL	EDAT				
		De 12 a 24	De 25 a 39	De 40 a 54	De 55 a 69	De 70 a 79
% Horizontals						
I Mostra real	615576 804	15,64 0,00	24,92 0,00	29,43 0,00	20,87 0,00	9,14 0,00
Estrangera	150139	13,39	38,28	28,24	15,31	4,78
Doble nacionalitat, espanyola i estrangera	85319	41,5	32,14	17,96	0	8,41
NO CONTESTA	5771	0	0	0	100	0
	150139	13,39	38,28	28,24	15,31	4,78
Base Estrangera (P55)	21	14,29	38,10	28,57	14,29	4,76
P55. Nacionalitat estrangera						
	150139	13,39	38,28	28,24	15,31	4,78
P55_1	21	14,29	38,10	28,57	14,29	4,76
Alemanya	13817	0	50,04	49,96	0	0
Bolívia	16458	0	53,18	46,82	0	0
Colòmbia	7029	0	100	0	0	0
Croàcia	9264	100	0	0	0	0
Equador	7170	0	0	0	100	0
Espanya	15813	0	0	0	100	0
Hondures	5421	100	0	0	0	0
Israel	8488	0	0	100	0	0
Itàlia	6528	0	0	100	0	0
Nicaragua	13281	0	52,93	47,07	0	0
Noruega	7172	0	0	0	0	100
Perú	18997	0	100	0	0	0

DYM MARKET RESEARCH	TOTAL	EDAT				
		De 12 a 24	De 25 a 39	De 40 a 54	De 55 a 69	De 70 a 79
% Horizontals						
I Mostra real	6155576	15,64	24,92	29,43	20,87	9,14
	804	0,00	0,00	0,00	0,00	0,00
Romania	14174	38,25	61,75	0	0	0
Uruguai	6528	0	0	100	0	0
	85319	41,50	32,14	17,96	0,00	8,41
Base Doble nacionalitat	11	36,36	36,36	18,18	0,00	9,09
P55. Doble nacionalitat						
	85319	41,50	32,14	17,96	0,00	8,41
P55_2	11	36,36	36,36	18,18	0,00	9,09
Alemanya	7172	0	0	0	0	100
Colòmbia	15517	0	45,3	54,7	0	0
Dominicana, República	12450	43,54	56,46	0	0	0
França	7686	100	0	0	0	0
Hondures	13033	100	0	0	0	0
Mèxic	6836	0	0	100	0	0
Països Baixos	9264	100	0	0	0	0
Perú	6332	0	100	0	0	0
Uruguai	7029	0	100	0	0	0
	235459	23,58	36,06	24,52	9,76	6,09
Base Estrangera o doble nacionalitat	32	21,88	37,50	25,00	9,38	6,25

						
	TOTAL	EDAT				
		De 12 a 24	De 25 a 39	De 40 a 54	De 55 a 69	De 70 a 79
% Horizontals						
	6155576	15,64	24,92	29,43	20,87	9,14
I Mostra real	804	0,00	0,00	0,00	0,00	0,00
P55. Doble nacionalitat o estrangera						
	235459	23,58	36,06	24,52	9,76	6,09
P55_1_2	32	21,88	37,50	25,00	9,38	6,25
Alemanya	20988	0	32,94	32,89	0	34,17
Bolívia	16458	0	53,18	46,82	0	0
Colòmbia	22546	0	62,35	37,65	0	0
Croàcia	9264	100	0	0	0	0
Dominicana, República	12450	43,54	56,46	0	0	0
Equador	7170	0	0	0	100	0
Espanya	15813	0	0	0	100	0
França	7686	100	0	0	0	0
Hondures	18454	100	0	0	0	0
Israel	8488	0	0	100	0	0
Itàlia	6528	0	0	100	0	0
Mèxic	6836	0	0	100	0	0
Nicaragua	13281	0	52,93	47,07	0	0
Noruega	7172	0	0	0	0	100
Països Baixos	9264	100	0	0	0	0
Perú	25330	0	100	0	0	0
Romania	14174	38,25	61,75	0	0	0
Uruguai	13557	0	51,85	48,15	0	0

DYM MARKET RESEARCH	TOTAL	NACIONALITAT		NIVELL D'ESTUDIS		
		Espanyola	Estrangera, doble	Baix	Mitjà	Alt
% Horizontals						
I Mostra real	6155576 804	96,08 0,01	3,92 0,00	22,09 0,00	44,15 0,01	33,66 0,00
. SEXE						
	6155576	96,08	3,92	22,09	44,15	33,66
SEXE	804	95,90	4,10	22,39	44,53	32,96
Home	3058526	97,61	2,39	22,09	43,88	33,82
Dona	3097050	94,57	5,43	22,08	44,42	33,5
. EDAT						
	6155576	96,08	3,92	22,09	44,15	33,66
EDAT	804	95,90	4,10	22,39	44,53	32,96
Casos vàlids	6155576	96,08	3,92	22,09	44,15	33,66
Mitjana	44,8	45,03	39,19	53,47	41,59	43,24
Desviació	17,85	17,89	15,98	20,08	17,49	14,61
. EDAT TRAMS						
	6155576	96,08	3,92	22,09	44,15	33,66
EDAT	804	95,90	4,10	22,39	44,53	32,96
De 12 a 24	962434	94,23	5,77	20,12	65,12	14,76
De 25 a 39	1533991	94,47	5,53	8,83	40,11	51,07
De 40 a 54	1811846	96,81	3,19	15,56	44,66	39,78
De 55 a 69	1284790	97,76	2,24	32,48	40,13	27,39
De 70 a 79	562515	97,45	2,55	58,9	26,81	13,14

DYM MARKET RESEARCH	TOTAL	NACIONALITAT		NIVELL D'ESTUDIS		
		Espanyola	Estrangera, doble	Baix	Mitjà	Alt
% Horitzontals						
I Mostra real	6155576 804	96,08 0,01	3,92 0,00	22,09 0,00	44,15 0,01	33,66 0,00

. NACIONALITAT

	6155576	96,08	3,92	22,09	44,15	33,66
NACIONALITAT	804	95,90	4,10	22,39	44,53	32,96
Espanyola	5914347	100	0	22,59	43,71	33,59
Estrangera, doble	241229	0	100	9,74	54,8	35,46


. NIVELL D'ESTUDIS

	6155576	96,08	3,92	22,09	44,15	33,66
NIVELL D'ESTUDIS	804	95,90	4,10	22,39	44,53	32,96
Baix	1359474	98,27	1,73	100	0	0
Mitjà	2717609	95,14	4,86	0	100	0
Alt	2071985	95,87	4,13	0	0	100
Ns/Nc	6508	100	0	0	0	0

. ACTIVITAT

	6155576	96,08	3,92	22,09	44,15	33,66
ACTIVITAT	804	95,90	4,10	22,39	44,53	32,96
Ocupats	3338676	95,31	4,69	9,75	44,57	45,69
Aturats	468604	95,1	4,9	24,33	47,39	28,28
Jubilats, pensionistes	1288769	98,89	1,11	44,29	32,23	22,98
Tasques de la llar	266642	94,12	5,88	58,36	29,64	12

DYM MARKET RESEARCH	TOTAL	NACIONALITAT		NIVELL D'ESTUDIS		
		Espanyola	Estrangera, doble	Baix	Mitjà	Alt
% Horitzontals						
I Mostra real	6155576 804	96,08 0,01	3,92 0,00	22,09 0,00	44,15 0,01	33,66 0,00
Estudiants	770297	95,88	4,12	25,14	63,69	11,17
Ns/Nc	22589	100	0	0	100	0
. DIMENSIO MUNICIPI						
	6155576	96,08	3,92	22,09	44,15	33,66
DIMENSIO MUNICIPI	804	95,90	4,10	22,39	44,53	32,96
< 10000	1131044	94,49	5,51	28,6	45,55	25,86
10001-100MIL	2459880	98,02	1,98	23,33	44,33	32,34
100001-500MIL	1233989	94,85	5,15	25,36	47,23	27,41
+500MIL	1330663	95,01	4,99	11,21	39,77	48,53
. USUARIS DE BICICLETA						
	6155576	96,08	3,92	22,09	44,15	33,66
USUARIS DE BICICLETA	804	95,90	4,10	22,39	44,53	32,96
Total Usuaris	2499550	96	4	16,12	43,28	40,61
Cada dia o gairebé	263492	93,76	6,24	24,5	36,11	39,39
Al menys un cop per setmana	576376	97,57	2,43	9,4	46,89	43,72
Només caps de setmana	406443	93,63	6,37	10,37	40,38	49,25
Algun cop al mes	720907	95,13	4,87	21,01	40,72	38,26
Menor freqüència	532332	98,38	1,62	16,99	48,59	34,42
Ns/Nc	3656026	96,14	3,86	26,17	44,74	28,91


						
	TOTAL	NACIONALITAT		NIVELL D'ESTUDIS		
		Espanyola	Estrangera, doble	Baix	Mitjà	Alt
% Horitzontals						
I Mostra real	6155576	96,08	3,92	22,09	44,15	33,66
. NO USUARIS	804	0,01	0,00	0,00	0,01	0,00
	6155576	96,08	3,92	22,09	44,15	33,66
NO USUARIS	804	95,90	4,10	22,39	44,53	32,96
Mai o gairebé mai	2867124	96,19	3,81	22,88	46,69	30,21
No hi sap anar	788902	95,95	4,05	38,12	37,68	24,21
Ns/Nc	2499550	96	4	16,12	43,28	40,61
. POSSESIÓ BICICLETA						
	6155576	96,08	3,92	22,09	44,15	33,66
POSSESIÓ BICICLETA	804	95,90	4,10	22,39	44,53	32,96
Sí	3334818	96,39	3,61	18,15	45,67	35,99
No	2820758	95,71	4,29	26,74	42,35	30,91
. TENEN BICICLETES A CASA						
	6155576	96,08	3,92	22,09	44,15	33,66
TENEN BICICLETES A CASA	804	95,90	4,10	22,39	44,53	32,96
Sí	4408408	95,44	4,56	19,83	45,59	34,43
1 bicicleta	1300764	91,85	8,15	20,6	48,7	30,71
2 bicicletes	1094230	96,53	3,47	20,73	41,19	37,48
3 bicicletes	860947	97,4	2,6	17,61	55,08	27,3
4 bicicletes	541967	96,15	3,85	21,17	42,52	36,31
5 bicicletes	308674	97,25	2,75	24,62	36,42	38,96


DYM MARKET RESEARCH							
		TOTAL	NACIONALITAT		NIVELL D'ESTUDIS		
			Espanyola	Estrangera, doble	Baix	Mitjà	Alt
% Horizontals							
I Mostra real		6155576	96,08	3,92	22,09	44,15	33,66
		804	0,01	0,00	0,00	0,01	0,00
Més de 5		301825	98,2	1,8	12,3	36,02	51,68
No		1747168	97,7	2,3	27,77	40,5	31,73
. VAN FER-LA SERVIR AHIR							
		6155576	96,08	3,92	22,09	44,15	33,66
VAN FER-LA SERVIR AHIR		804	95,90	4,10	22,39	44,53	32,96
Sí		489264	93,3	6,7	19,11	42,57	38,32
No		2010286	96,65	3,35	15,39	43,45	41,16
Resta		3656026	96,14	3,86	26,17	44,74	28,91
. DESPLAÇAMENT QUOTIDIÀ AHIR							
		6155576	96,08	3,92	22,09	44,15	33,66
DESPLAÇAMENT QUOTIDIÀ AHIR		804	95,90	4,10	22,39	44,53	32,96
Sí		223179	88,76	11,24	17,68	47,34	34,98
No		479144	97,28	2,72	7,52	43,33	49,15
Resta		5453253	96,28	3,72	23,55	44,09	32,25
. TIPUS DE DESPLAÇAMENTS							
		6155576	96,08	3,92	22,09	44,15	33,66
TIPUS DE DESPLAÇAMENTS		804	95,90	4,10	22,39	44,53	32,96
Quotidians		702323	94,57	5,43	10,75	44,6	44,65
Passeig, lleure, turisme		1572707	94,85	5,15	17,55	41,4	41,05

DYM MARKET RESEARCH							
		TOTAL	NACIONALITAT		NIVELL D'ESTUDIS		
			Espanyola	Estrangera, doble	Baix	Mitjà	Alt
% Horitzontals							
I Mostra real		6155576	96,08	3,92	22,09	44,15	33,66
		804	0,01	0,00	0,00	0,01	0,00
Esport		1188962	95,43	4,57	14,82	43,71	41,48
Ns/Nc		3656026	96,14	3,86	26,17	44,74	28,91
. LLOCS D'ÚS							
		6155576	96,08	3,92	22,09	44,15	33,66
LLOCS D'ÚS		804	95,90	4,10	22,39	44,53	32,96
Nucli urbà		594380	95,19	4,81	14,92	40,23	44,85
Carretera		182311	96,14	3,86	27,98	42,86	29,16
Camins, vies verdes, altres indrets		1704620	96,22	3,78	15,44	44,4	40,17
Ns/Nc		3674265	96,16	3,84	26,04	44,73	29,05
P1. Sap anar en bicicleta?							
		6155576	96,08	3,92	22,09	44,15	33,66
P1		804	95,90	4,10	22,39	44,53	32,96
SI		5366674	96,1	3,9	19,73	45,1	35,05
NO		788902	95,95	4,05	38,12	37,68	24,21
		788902	95,95	4,05	38,12	37,68	24,21
Base No sap anar en bicicleta		104	96,15	3,85	37,50	38,46	24,04
P1.1. Li agradaria aprendre							


DYM MARKET RESEARCH							
		TOTAL	NACIONALITAT		NIVELL D'ESTUDIS		
			Espanyola	Estrangera, doble	Baix	Mitjà	Alt
% Horitzontals							
I Mostra real		6155576	96,08	3,92	22,09	44,15	33,66
		804	0,01	0,00	0,00	0,01	0,00
		788902	95,95	4,05	38,12	37,68	24,21
P1_1		104	96,15	3,85	37,50	38,46	24,04
SI		204047	91,93	8,07	21,1	49,23	29,67
NO		560889	97,23	2,77	44,42	33,54	22,03
Ns/Nc		23966	100	0	35,41	36,06	28,52
		5366674	96,10	3,90	19,73	45,10	35,05
Base Si sap anar en bicicleta		700	95,86	4,14	20,14	45,43	34,29
P2. Freqüència d'ús							
		5366674	96,10	3,90	19,73	45,10	35,05
P2		700	95,86	4,14	20,14	45,43	34,29
Cada dia		164085	89,98	10,02	24,31	40,11	35,57
5-6 cops per setmana		99407	100	0	24,82	29,5	45,68
3-4 cops per setmana		260995	100	0	4,57	47,04	48,39
1-2 cops per setmana		315381	95,56	4,44	13,39	46,76	39,85
Només els caps de setmana (de la major part de l'any)		406443	93,63	6,37	10,37	40,38	49,25
Algun cop al mes (de la major part de l'any)		720907	95,13	4,87	21,01	40,72	38,26
Menor freqüència		532332	98,38	1,62	16,99	48,59	34,42
Mai o gairebé mai		2867124	96,19	3,81	22,88	46,69	30,21

DYM MARKET RESEARCH						
	TOTAL	NACIONALITAT		NIVELL D'ESTUDIS		
		Espanyola	Estrangera, doble	Baix	Mitjà	Alt
% Horitzontals						
I Mostra real	6155576	96,08	3,92	22,09	44,15	33,66
	804	0,01	0,00	0,00	0,01	0,00
	3399456	96,53	3,47	21,96	46,99	30,87
Base Utilitzen amb poca freqüència o mai	446	96,19	3,81	22,65	47,31	29,82
P2.1. Motius usa poc la bicicleta (PRIMERA RESPOSTA)						
	3399456	96,53	3,47	21,96	46,99	30,87
P2_1_1	446	96,19	3,81	22,65	47,31	29,82
Ns/Nc	3399456	96,53	3,47	21,96	46,99	30,87
P2.1. Motius usa poc la bicicleta						
	3399456	96,53	3,47	21,96	46,99	30,87
P2_1	446	96,19	3,81	22,65	47,31	29,82
Bici robada	35151	100	0	17,79	0	82,21
Cap motiu en concret, NS/NC	75500	100	0	21,36	44,4	34,24
Estàtica	8588	100	0	0	100	0
Fa servir bicing	6836	100	0	0	0	100
La fa servir a l'estiu	43764	80,25	19,75	19,75	16,38	63,87
La zona on viu no permet o facilita (cotxe)	107304	100	0	11,46	50,84	37,69
L'orografia no ho permet	139674	100	0	16,18	64,29	19,53
Manca de costum, mandra	68951	100	0	19,87	36,73	43,4
Manca de temps	290536	95,11	4,89	20,68	46,73	32,59
No hi ha lloc on deixar la bici	73794	100	0	9,72	26,5	63,79
No li motiva, no la necessita, no li agrada	461130	97,99	2,01	24,3	43,16	32,55


	TOTAL	NACIONALITAT		NIVELL D'ESTUDIS		
		Espanyola	Estrangera, doble	Baix	Mitjà	Alt
I Mostra real	615576 804	96,08 0,01	3,92 0,00	22,09 0,00	44,15 0,01	33,66 0,00
No pot compartir l'afició	10553	100	0	0	0	100
No sap o no vol	17093	100	0	50,24	0	49,76
No te bicicleta/Espatllada	624440	96	4	20,58	47,66	31,76
Pel tràfic, por, seguretat, comoditat	239188	91,42	8,58	13,07	53,13	31,08
Per la forma de viure	57285	89,09	10,91	22,29	40,12	37,59
Per l'edat	193225	100	0	32,36	44,86	22,78
Prefereix caminar	429338	96,75	3,25	17,04	58,04	24,92
Prefereix cotxe, moto o transport públic	533555	94,88	5,12	12,12	63,22	24,65
Salut, accident o malaltia	471721	95,79	4,21	38,08	41,44	20,47
Se li va trancar	30400	100	0	22,92	49,3	27,77
Té la bici al poble	35514	100	0	0	62,92	37,08
Té nens petits	18077	100	0	0	100	0
Treballa lluny	75407	90,49	9,51	9,61	47,89	42,5
Usos molt concrets: nens, oci, determinats moments	6528	100	0	0	100	0
Va perdre afició, es cansa, té altres interessos	115404	100	0	27,27	50,47	22,26
Distàncies llargues / poc útil-pràctica pel dia a dia	76027	100	0	9,08	47,58	43,34
Manca de pràctica	30936	100	0	0	72,71	27,29
Fa altres esports	29979	100	0	0	75,33	24,67
Incòmoda baixar-la de casa	16931	100	0	0	49,87	50,13
Altes respostes	15971	100	0	0	100	0
No contesta	6969	100	0	100	0	0
TOTAL NO LI CAL/ NO VOL	2400873	96,78	3,22	19,41	49,3	31,29

	TOTAL	NACIONALITAT		NIVELL D'ESTUDIS		
		Espanyola	Estrangera, doble	Baix	Mitjà	Alt
% Horitzontals						
I Mostra real	6155576	96,08	3,92	22,09	44,15	33,66
	804	0,01	0,00	0,00	0,01	0,00
No té/ espatllada	689990	96,38	3,62	20,54	45,3	34,15
Manca costum	99888	100	0	13,71	47,88	38,41
No li agrada, etc.	518755	98,21	1,79	23,25	42,72	34,03
Per distàncies	151434	95,27	4,73	9,34	47,73	42,92
Estil de vida	63813	90,2	9,8	20,01	46,25	33,74
TOTAL NO POT	780467	97,46	2,54	32,69	45,8	21,51
Per edat i forma	193225	100	0	32,36	44,86	22,78
TOTAL MANCA FACILITATS	413953	95,04	4,96	12,26	48,6	37,57
TOTAL ALTRES	31396	100	0	0	78,23	21,77
	2499550	96,00	4,00	16,12	43,28	40,61
Base Utilitzen amb alguna freqüència	324	95,99	4,01	16,05	43,83	40,12
P2.2. Utilitza el dia anterior						
	2499550	96,00	4,00	16,12	43,28	40,61
P2_2	324	95,99	4,01	16,05	43,83	40,12
SI	489264	93,3	6,7	19,11	42,57	38,32
NO	2010286	96,65	3,35	15,39	43,45	41,16
	2010286	96,65	3,35	15,39	43,45	41,16
Base Saben anar i ahor no van utilitzar	259	96,53	3,47	15,44	44,02	40,54

DYM MARKET RESEARCH							
		TOTAL	NACIONALITAT		NIVELL D'ESTUDIS		
			Espanyola	Estrangera, doble	Baix	Mitjà	Alt
% Horitzontals							
I Mostra real		6155576 804	96,08 0,01	3,92 0,00	22,09 0,00	44,15 0,01	33,66 0,00
P3. Últim cop que la va utilitzar							
		2010286	96,65	3,35	15,39	43,45	41,16
P3		259	96,53	3,47	15,44	44,02	40,54
Menys d'una setmana		594440	98,93	1,07	10,56	43,6	45,84
Menys d'un mes		588960	96,35	3,65	14,29	39,2	46,52
Entre 1 i 3 mesos		506288	96,29	3,71	22,22	44,8	32,98
Entre 3 i 6 mesos		182078	93,44	6,56	20,04	53,14	26,82
Entre 6 mesos i 1 any		65731	86,68	13,32	10,91	44,46	44,64
Més d'un any		72789	100	0	8,59	42,13	49,28
Base TOTAL		6155576 0	96,08	3,92	22,09	44,15	33,66
P3. Últim cop que la va utilitzar							
		6155576	96,08	3,92	22,09	44,15	33,66
P3_MOD		804	95,90	4,10	22,39	44,53	32,96
Menys d'una setmana		1083704	96,39	3,61	14,42	43,13	42,45
Menys d'un mes		588960	96,35	3,65	14,29	39,2	46,52
Entre 1 i 3 mesos		506288	96,29	3,71	22,22	44,8	32,98
Entre 3 i 6 mesos		182078	93,44	6,56	20,04	53,14	26,82
Entre 6 mesos i 1 any		65731	86,68	13,32	10,91	44,46	44,64
Més d'un any		2939913	96,29	3,71	22,52	46,58	30,68

	TOTAL	NACIONALITAT		NIVELL D'ESTUDIS		
		Espanyola	Estrangera, doble	Baix	Mitjà	Alt
% Horitzontals						
I Mostra real	6155576 804	96,08 0,01	3,92 0,00	22,09 0,00	44,15 0,01	33,66 0,00
No hi sap anar	788902	95,95	4,05	38,12	37,68	24,21
Base Si sap anar en bicicleta	5366674 700	96,10 95,86	3,90 4,14	19,73 20,14	45,10 45,43	35,05 34,29
P4. Possessió bicicleta per ús personal						
P4	5366674 700	96,10 95,86	3,90 4,14	19,73 20,14	45,10 45,43	35,05 34,29
SI	3334818	96,39	3,61	18,15	45,67	35,99
NO	2026196	95,61	4,39	22,11	44,29	33,61
NO SAP	5660	100	0	100	0	0
Total No & resta	2031856	95,62	4,38	22,32	44,16	33,51
Base Té bicicleta per ús personal	3334818 432	96,39 96,30	3,61 3,70	18,15 18,06	45,67 46,06	35,99 35,65
P5.1. Tipus bicicleta té						
P5_1	3334818 432	96,39 96,30	3,61 3,70	18,15 18,06	45,67 46,06	35,99 35,65
Carretera / corredor	390956	98,23	1,77	25,61	39,07	33,65
BTT/ Mountain bike/ de muntanya	2230674	97,19	2,81	17	45,28	37,43
De ciutat / de passeig	911896	93,88	6,12	18,31	42,76	38,93

DYM MARKET RESEARCH							
		TOTAL	NACIONALITAT		NIVELL D'ESTUDIS		
			Espanyola	Estrangera, doble	Baix	Mitjà	Alt
% Horitzontals							
I Mostra real		6155576	96,08	3,92	22,09	44,15	33,66
		804	0,01	0,00	0,00	0,01	0,00
Híbrida / versàtil		266822	90,61	9,39	9,9	50,62	39,49
BMX / Freestyle		41630	100	0	0	68,69	31,31
No sap		43000	100	0	31,17	68,83	0
No contesta		38454	100	0	55,28	22,76	21,96
		390956	98,23	1,77	25,61	39,07	33,65
Base De carretera		52	98,08	1,92	25,00	40,38	32,69
P5.1. De carretera							
		390956	98,23	1,77	25,61	39,07	33,65
P5_1_1_N		52	98,08	1,92	25,00	40,38	32,69
1 bici de carretera		345878	98	2	24,72	39,63	33,77
2 bicis de carretera		29465	100	0	49,7	28,81	21,49
3 o més bicis de carretera		8443	100	0	0	0	100
Número total de bicicletes		383786	98,2	1,8	26,09	37,93	34,28
Ns/Nc		7170	100	0	0	100	0
Mitjana		1,1	1,1	1	1,15	1,01	1,18
Desviació		0,41	0,42	0	0,35	0,32	0,52
P5.1. De carretera i elèctrica							

	TOTAL	NACIONALITAT		NIVELL D'ESTUDIS		
		Espanyola	Estrangera, doble	Baix	Mitjà	Alt
% Horitzontals						
I Mostra real	615576 804	96,08 0,01	3,92 0,00	22,09 0,00	44,15 0,01	33,66 0,00
	390956	98,23	1,77	25,61	39,07	33,65
P5_CAR_EL	52	98,08	1,92	25,00	40,38	32,69
Ns/Nc	390956	98,23	1,77	25,61	39,07	33,65
P5.1. De carretera i plegable						
	390956	98,23	1,77	25,61	39,07	33,65
P5_CAR_PL	52	98,08	1,92	25,00	40,38	32,69
Carretera plegable	6252	100	0	0	100	0
Ns/Nc	384705	98,21	1,79	26,03	38,08	34,2
Mitjana	1	1			1	
Desviació	0	0			0	
P5.1. De carretera i elèctrica i plegable						
	390956	98,23	1,77	25,61	39,07	33,65
P5_CAR_EL_PL	52	98,08	1,92	25,00	40,38	32,69
No	390956	98,23	1,77	25,61	39,07	33,65
Mitjana	0	0	0	0	0	0
Desviació	0	0	0	0	0	0

DYM MARKET RESEARCH	TOTAL	NACIONALITAT		NIVELL D'ESTUDIS		
		Espanyola	Estrangera, doble	Baix	Mitjà	Alt
% Horitzontals						
I Mostra real	6155576 804	96,08 0,01	3,92 0,00	22,09 0,00	44,15 0,01	33,66 0,00
	2230674	97,19	2,81	17,00	45,28	37,43
Base Muntanya (BTT)	289	96,89	3,11	17,30	45,33	37,02
P5.1. Muntanya						
	2230674	97,19	2,81	17,00	45,28	37,43
P5_1_2_N	289	96,89	3,11	17,30	45,33	37,02
1	1729336	96,87	3,13	17,16	44,66	37,8
2	258310	100	0	22,55	49,7	27,76
3	151590	94,4	5,6	5,63	53,46	40,91
4	82995	100	0	18,81	33,98	47,21
10	8443	100	0	0	0	100
Numero total	2230674	97,19	2,81	17	45,28	37,43
Mitjana	1,4	1,4	1,27	1,32	1,37	1,47
Desviació	0,93	0,94	0,68	0,71	0,75	1,19
P5.1. Muntanya i elèctrica						
	2230674	97,19	2,81	17,00	45,28	37,43
P5_MUN_EL	289	96,89	3,11	17,30	45,33	37,02
Muntanya elèctrica	49355	100	0	0	17,3	82,7
Ns/Nc	2181319	97,13	2,87	17,38	45,91	36,41

DYM MARKET RESEARCH	TOTAL	NACIONALITAT		NIVELL D'ESTUDIS		
		Espanyola	Estrangera, doble	Baix	Mitjà	Alt
% Horitzontals						
I Mostra real	6155576 804	96,08 0,01	3,92 0,00	22,09 0,00	44,15 0,01	33,66 0,00
Mitjana	3	3			5	2,58
Desviació	1,67	1,67			0	1,53
P5.1. Muntanya i plegable						
	2230674	97,19	2,81	17,00	45,28	37,43
P5_MUN_PL	289	96,89	3,11	17,30	45,33	37,02
Muntanya plegable	65356	100	0	38,9	47,96	13,14
Ns/Nc	2165318	97,11	2,89	16,34	45,2	38,17
Mitjana	1,51	1,51		1,3	1,81	1
Desviació	1,01	1,01		0,46	1,33	0
P5.1. Muntanya i elèctrica i plegable						
	2230674	97,19	2,81	17,00	45,28	37,43
P5_MUN_EL_PL	289	96,89	3,11	17,30	45,33	37,02
Muntanya elèctrica i plegable	8588	100	0	0	0	100
No	2222086	97,18	2,82	17,06	45,45	37,19
Mitjana	0	0	0	0	0	0,01
Desviació	0,06	0,06	0	0	0	0,1

DYM MARKET RESEARCH							
		TOTAL	NACIONALITAT		NIVELL D'ESTUDIS		
			Espanyola	Estrangera, doble	Baix	Mitjà	Alt
% Horitzontals							
I Mostra real		6155576	96,08	3,92	22,09	44,15	33,66
		804	0,01	0,00	0,00	0,01	0,00
Base Urbana		911896	93,88	6,12	18,31	42,76	38,93
		121	94,21	5,79	18,18	43,80	38,02
P5.1. Urbana							
		911896	93,88	6,12	18,31	42,76	38,93
P5_1_3_N		121	94,21	5,79	18,18	43,80	38,02
1		815921	95,07	4,93	17,27	41,11	41,61
2		75048	79,32	20,68	34,68	44,64	20,68
3		20926	100	0	0	100	0
Numero total		911896	93,88	6,12	18,31	42,76	38,93
Mitjana		1,13	1,12	1,28	1,16	1,19	1,04
Desviació		0,4	0,39	0,45	0,36	0,51	0,2
P5.1. Urbana i elèctrica							
		911896	93,88	6,12	18,31	42,76	38,93
P5_URB_EL		121	94,21	5,79	18,18	43,80	38,02
Urbana elèctrica		17769	100	0	47,86	52,14	0
Ns/Nc		894127	93,76	6,24	17,72	42,57	39,71
Mitjana		1	1		1	1	
Desviació		0	0		0	0	

DYM MARKET RESEARCH	TOTAL	NACIONALITAT		NIVELL D'ESTUDIS		
		Espanyola	Estrangera, doble	Baix	Mitjà	Alt
% Horizontals						
I Mostra real	6155576 804	96,08 0,01	3,92 0,00	22,09 0,00	44,15 0,01	33,66 0,00

P5.1. Urbana i plegable


	911896	93,88	6,12	18,31	42,76	38,93
P5_URB_PL	121	94,21	5,79	18,18	43,80	38,02
Urbana plegable	200111	90,07	9,93	20,61	38,59	40,79
Ns/Nc	711785	94,95	5,05	17,66	43,93	38,41
Mitjana	1,06	1,07	1	1,14	1,09	1
Desviació	0,24	0,26	0	0,35	0,29	0


P5.1. Urbana i elèctrica i plegable

	911896	93,88	6,12	18,31	42,76	38,93
P5_URB_EL_PL	121	94,21	5,79	18,18	43,80	38,02
Urbana elèctrica i plegable	17769	100	0	47,86	52,14	0
No	894127	93,76	6,24	17,72	42,57	39,71
Mitjana	0,02	0,02	0	0,05	0,02	0
Desviació	0,14	0,14	0	0,22	0,15	0
	266822	90,61	9,39	9,90	50,62	39,49
Base Híbrida	33	90,91	9,09	12,12	48,48	39,39

DYM MARKET RESEARCH							
		TOTAL	NACIONALITAT		NIVELL D'ESTUDIS		
			Espanyola	Estrangera, doble	Baix	Mitjà	Alt
% Horitzontals							
		6155576	96,08	3,92	22,09	44,15	33,66
I Mostra real		804	0,01	0,00	0,00	0,01	0,00
P5.1. Híbrida							
		266822	90,61	9,39	9,90	50,62	39,49
P5_1_4_N		33	90,91	9,09	12,12	48,48	39,39
1		249099	89,94	10,06	10,6	51,34	38,06
2		10553	100	0	0	0	100
3		7170	100	0	0	100	0
Numero total		266822	90,61	9,39	9,9	50,62	39,49
Mitjana		1,09	1,1	1	1	1,11	1,1
Desviació		0,37	0,39	0	0	0,45	0,3
P5.1. Híbrida i elèctrica							
		266822	90,61	9,39	9,90	50,62	39,49
P5_HIB_EL		33	90,91	9,09	12,12	48,48	39,39
Híbrida elèctrica		41592	100	0	16,76	66,65	16,6
Ns/Nc		225229	88,88	11,12	8,63	47,66	43,71
Mitjana		1,52	1,52		1	1,78	1
Desviació		1,13	1,13		0	1,31	0
P5.1. Híbrida i plegable							

DYM MARKET RESEARCH	TOTAL	NACIONALITAT		NIVELL D'ESTUDIS		
		Espanyola	Estrangera, doble	Baix	Mitjà	Alt
% Horitzontals						
I Mostra real	6155576	96,08	3,92	22,09	44,15	33,66
	804	0,01	0,00	0,00	0,01	0,00
	266822	90,61	9,39	9,90	50,62	39,49
P5_HIB_PL	33	90,91	9,09	12,12	48,48	39,39
Hibrida plegable	51509	87,33	12,67	10,99	60,65	28,36
Ns/Nc	215313	91,39	8,61	9,63	48,22	42,15
Mitjana	1,56	1,64	1	1	1,92	1
Desviació	1,38	1,46	0	0	1,68	0
P5.1. Hibrida i elèctrica i plegable						
	266822	90,61	9,39	9,90	50,62	39,49
P5_HIB_EL_PL	33	90,91	9,09	12,12	48,48	39,39
Hibrida elèctrica i plegable	23075	100	0	0	70,09	29,91
No	243747	89,72	10,28	10,83	48,78	40,39
Mitjana	0,09	0,1	0	0	0,12	0,07
Desviació	0,28	0,29	0	0	0,32	0,25
	3261807	96,31	3,69	17,49	45,52	36,79
Base Total bicicletes	424	96,23	3,77	17,69	45,75	36,32
P5.1. Bicicletes població Catalunya						

	TOTAL	NACIONALITAT		NIVELL D'ESTUDIS		
		Espanyola	Estrangera, doble	Baix	Mitjà	Alt
% Horitzontals						
I Mostra real	6155576 804	96,08 0,01	3,92 0,00	22,09 0,00	44,15 0,01	33,66 0,00
	3261807	96,31	3,69	17,49	45,52	36,79
P5_BIC_TOTAL	424	96,23	3,77	17,69	45,75	36,32
1 bicicleta	2257248	96,31	3,69	17,54	46,32	36,14
2 bicletes	650791	95,6	4,4	20,86	39,3	38,83
3 o més bicicletes	353768	97,6	2,4	10,97	51,82	37,21
Total bicicletes	3261807	96,31	3,69	17,49	45,52	36,79
Mitjana	1,51	1,5	1,52	1,46	1,47	1,57
Desviació	1,05	1,05	1,05	0,96	0,84	1,3
P5.1. Bicicletes elèctrica						
	3261807	96,31	3,69	17,49	45,52	36,79
P5_ELECTRICA	424	96,23	3,77	17,69	45,75	36,32
Bicicletes elèctriques	108716	100	0	14,23	41,88	43,89
Ns/Nc	3153091	96,18	3,82	17,6	45,64	36,55
Mitjana	0,07	0,07	0	0,03	0,07	0,09
Desviació	0,47	0,48	0	0,16	0,49	0,55
P5.1. Bicicletes plegable						
	3261807	96,31	3,69	17,49	45,52	36,79
P5_PLEGABLE	424	96,23	3,77	17,69	45,75	36,32

	TOTAL	NACIONALITAT		NIVELL D'ESTUDIS		
		Espanyola	Estrangera, doble	Baix	Mitjà	Alt
% Horitzontals						
I Mostra real	6155576 804	96,08 0,01	3,92 0,00	22,09 0,00	44,15 0,01	33,66 0,00
Bicicletes plegables	315979	91,65	8,35	20,6	46,23	33,18
Ns/Nc	2945827	96,81	3,19	17,16	45,44	37,18
Mitjana	0,12	0,12	0,22	0,15	0,14	0,09
Desviació	0,45	0,45	0,41	0,45	0,54	0,28
P5.1. Bicicletes elèctrica i plegable						
	3261807	96,31	3,69	17,49	45,52	36,79
P5_ELEC_PLG	424	96,23	3,77	17,69	45,75	36,32
Bicicletes elèctriques i plegables	49432	100	0	17,21	51,46	31,34
Ns/Nc	3212375	96,25	3,75	17,5	45,43	36,88
Mitjana	0,02	0,02	0	0,01	0,02	0,01
Desviació	0,12	0,12	0	0,12	0,13	0,11
	3334818	96,39	3,61	18,15	45,67	35,99
Base Té bicicleta per ús personal	432	96,30	3,70	18,06	46,06	35,65
P5.2. Quan la va comprar						
	3334818	96,39	3,61	18,15	45,67	35,99
P5_2	432	96,30	3,70	18,06	46,06	35,65
FA UN ANY O MENYS	259760	94,98	5,02	13,69	44,61	41,7

DYM MARKET RESEARCH	TOTAL	NACIONALITAT		NIVELL D'ESTUDIS		
		Espanyola	Estrangera, doble	Baix	Mitjà	Alt
% Horizontals						
I Mostra real	6155576 804	96,08 0,01	3,92 0,00	22,09 0,00	44,15 0,01	33,66 0,00
ENTRE 1 I 2 ANYS	291690	97,63	2,37	17,7	39,29	43,01
ENTRE 2 I 3 ANYS	371375	95,96	4,04	17,84	38,89	43,27
ENTRE 3 I 4 ANYS	249547	90,92	9,08	19,95	34,71	45,34
ENTRE 4 I 5 ANYS	380778	95,72	4,28	16,57	45,52	37,91
ENTRE 5 I 10 ANYS	771513	95,66	4,34	13,2	51,25	35,54
10 O MÉS ANYS	921588	98,6	1,4	22,96	49,1	27,23
NO SAP	88567	100	0	28,67	45,38	25,95
P5.3. Quant li va costar						
	3334818	96,39	3,61	18,15	45,67	35,99
P5_3	432	96,30	3,70	18,06	46,06	35,65
(120)-MENYS DE 150 €	322427	95,96	4,04	3,88	59,77	36,35
(200)-DE 150 A 249 €	382377	94,42	5,58	17,39	45,22	37,39
(350)-DE 250 A 499 €	631178	96,4	3,6	17,48	42,95	39,57
(650)-DE 500 A 999 €	399110	100	0	13,37	53,02	33,61
(1200)-DE 1000 A 1499 €	155350	95,56	4,44	25,19	45,44	29,38
(1700)-DE 1500 A 1999 €	38839	100	0	0	38,55	61,45
(2200)-DE 2000 A 2499 €	36282	100	0	0	39,44	60,56
(2700)-DE 2500 A 2999	31307	100	0	0	0	100
(3100)-3000 € O MÉS	90460	100	0	17,51	25,8	56,69
NO SAP	1235540	95,97	4,03	24,45	44,11	30,92
NO CONTESTA	11949	45,37	54,63	45,37	54,63	0

DYM MARKET RESEARCH	TOTAL	NACIONALITAT		NIVELL D'ESTUDIS		
		Espanyola	Estrangera, doble	Baix	Mitjà	Alt
% Horitzontals						
I Mostra real	6155576 804	96,08 0,01	3,92 0,00	22,09 0,00	44,15 0,01	33,66 0,00

Mitjana	619,32	628	344,8	618,67	518,89	738,81
Desviació	717,44	724,91	310,11	669,76	564,11	863,63

P5.4. On la va comprar

	3334818	96,39	3,61	18,15	45,67	35,99
P5_4	432	96,30	3,70	18,06	46,06	35,65
Per internet	245020	90,9	9,1	0	64,11	35,89
En un centre comercial	371790	98,11	1,89	12,63	54,94	32,43
En una gran superfície especialitzada en esports	945183	96,64	3,36	21,45	40,96	36,9
En una botiga especialitzada en ciclisme	1385854	97,01	2,99	19,29	41,68	39,03
ALTRES	197100	93,76	6,24	34,68	36,95	28,37
NO SAP	189871	97,14	2,86	10,45	65,34	24,21
	6155576					
Base TOTAL	0	96,08	3,92	22,09	44,15	33,66

P5_1_3. Altres vehicles de mobilitat personal

	6155576	96,08	3,92	22,09	44,15	33,66
P5_1_3	804	95,90	4,10	22,39	44,53	32,96
Patinet elèctric	81935	91,42	8,58	26,97	64,59	8,44
Plataforma elèctrica	15509	100	0	44,93	55,07	0

DYM MARKET RESEARCH	TOTAL	NACIONALITAT		NIVELL D'ESTUDIS		
		Espanyola	Estrangera, doble	Baix	Mitjà	Alt
% Horitzontals						
I Mostra real	6155576	96,08	3,92	22,09	44,15	33,66
	804	0,01	0,00	0,00	0,01	0,00
Roda elèctrica	10553	100	0	0	100	0
Cicle destinat al transport de passatgers	7686	100	0	0	100	0
Patinet no elèctric / normal	75271	100	0	18,85	62,53	18,62
Skate board / long board	87993	100	0	34,19	49,23	16,59
Patins en línia / patins de rodes	108429	87,98	12,02	12,42	53,66	33,92
Cap	5838593	96,21	3,79	22,03	43,37	34,49
No contesta	6500	100	0	0	100	0
	2499550	96,00	4,00	16,12	43,28	40,61
Base Usuaris de bici	324	95,99	4,01	16,05	43,83	40,12
P6. Tipus de desplaçaments						
	2499550	96,00	4,00	16,12	43,28	40,61
P6	324	95,99	4,01	16,05	43,83	40,12
Desplaçaments quotidians (feina, estudis, compres...)	702323	94,57	5,43	10,75	44,6	44,65
Passeig, lleure o turisme	1572707	94,85	5,15	17,55	41,4	41,05
Esport	1188962	95,43	4,57	14,82	43,71	41,48
Altres	18208	100	0	38,27	61,73	0
P6.1. Desplaçaments combinats						
	2499550	96,00	4,00	16,12	43,28	40,61
P6_1	324	95,99	4,01	16,05	43,83	40,12

DYM MARKET RESEARCH	TOTAL	NACIONALITAT		NIVELL D'ESTUDIS		
		Espanyola	Estrangera, doble	Baix	Mitjà	Alt
% Horitzontals						
I Mostra real	6155576 804	96,08 0,01	3,92 0,00	22,09 0,00	44,15 0,01	33,66 0,00
Sí, sempre	74078	89,62	10,38	18,17	56,3	25,53
Sí, sovint	102117	87,24	12,76	0	60,82	39,18
Alguna vegada	410966	96	4	13,35	38,6	48,05
No	1912389	96,71	3,29	17,49	42,84	39,67
	587161	93,67	6,33	11,64	44,70	43,67
Base Fan combinats	74	94,59	5,41	12,16	44,59	43,24
P6.2. Mitjans utilitzats darrer desplaçament						
	587161	93,67	6,33	11,64	44,70	43,67
P6_2	74	94,59	5,41	12,16	44,59	43,24
Autobús urbà	77615	90,1	9,9	17,96	46,07	35,97
Tramvia	17505	100	0	0	100	0
Metro	148270	81,19	18,81	5,18	35,59	59,22
Rodales / FGC	181946	100	0	5,77	46	48,23
Regionals/ Llarga distància	35312	73,76	26,24	0	50,42	49,58
Cotxe	209530	100	0	20,95	49,27	29,78
Altres	25024	100	0	0	100	0
CAP	7683	100	0	0	0	100
	1912389	96,71	3,29	17,49	42,84	39,67
Base No fan combinats	250	96,40	3,60	17,20	43,60	39,20


DYM MARKET RESEARCH	TOTAL	NACIONALITAT		NIVELL D'ESTUDIS		
		Espanyola	Estrangera, doble	Baix	Mitjà	Alt
% Horitzontals						
I Mostra real	6155576 804	96,08 0,01	3,92 0,00	22,09 0,00	44,15 0,01	33,66 0,00

P6.3. Facilitats per utilitzar més la bici

	1912389	96,71	3,29	17,49	42,84	39,67
P6_3	250	96,40	3,60	17,20	43,60	39,20
Sí, si disposés d'aparcament segur de bicicletes en les estacions d'origen o destinació	429592	98,74	1,26	13,65	48,42	37,93
Sí, si disposés de més espais reservats en trens i autobusos interurbans	349814	100	0	14,06	39,98	45,96
Sí, si pogués combinar amb un sistema de bicicleta pública en les estacions d'origen o destinació	282301	95,27	4,73	10,17	43,76	46,08
No	813235	94,57	5,43	23,68	40,73	35,59
NO SAP	22082	100	0	24,55	75,45	0
NO CONTESTA	15366	100	0	0	0	100

P6.4. Transport gratuït bicis

	1912389	96,71	3,29	17,49	42,84	39,67
P6_4	250	96,40	3,60	17,20	43,60	39,20
SI	1411732	95,54	4,46	15,52	42,81	41,67
NO	464311	100	0	23,36	43,25	33,39
NO SAP	36347	100	0	18,99	39,02	41,99

	TOTAL	NACIONALITAT		NIVELL D'ESTUDIS		
		Espanyola	Estrangera, doble	Baix	Mitjà	Alt
% Horitzontals						
I Mostra real	6155576 804	96,08 0,01	3,92 0,00	22,09 0,00	44,15 0,01	33,66 0,00
	702323	94,57	5,43	10,75	44,60	44,65
Base Fa desplaçaments quotidians	91	95,60	4,40	10,99	43,96	45,05
P7. Mitjans transport previs						
	702323	94,57	5,43	10,75	44,60	44,65
P7	91	95,60	4,40	10,99	43,96	45,05
SI	493099	93,73	6,27	10,92	37,23	51,85
NO	209224	96,57	3,43	10,34	61,98	27,68
	493099	93,73	6,27	10,92	37,23	51,85
Base Feia servir altres mitjans	64	95,31	4,69	10,94	35,94	53,13
P8. Mitjans utilitzats						
	493099	93,73	6,27	10,92	37,23	51,85
P8	64	95,31	4,69	10,94	35,94	53,13
Transport públic	264996	95,08	4,92	3,19	35,8	61,02
Moto	81454	100	0	18,92	34,15	46,93
Cotxe	230888	92,24	7,76	16,34	34,71	48,95
A peu	191797	100	0	14,73	34,36	50,91
	702323	94,57	5,43	10,75	44,60	44,65
Base Fa desplaçaments quotidians	91	95,60	4,40	10,99	43,96	45,05


DYM MARKET RESEARCH	TOTAL	NACIONALITAT		NIVELL D'ESTUDIS		
		Espanyola	Estrangera, doble	Baix	Mitjà	Alt
% Horitzontals						
I Mostra real	6155576 804	96,08 0,01	3,92 0,00	22,09 0,00	44,15 0,01	33,66 0,00

P9.1. Freqüència anar a la feina

	702323	94,57	5,43	10,75	44,60	44,65
P9_1	91	95,60	4,40	10,99	43,96	45,05
Diàriament o gairebé	184659	94,98	5,02	4,16	41,3	54,54
Setmanalment	79693	89,15	10,85	19,51	20,23	60,26
Alguna/es vegades al mes	90493	85,6	14,4	9,4	38,93	51,68
Menor freqüència	36953	100	0	36,99	40,16	22,85
Mai o quasi mai	219133	100	0	6,33	55,01	38,66
NO TREBALLA	91391	92,15	7,85	17,75	54,98	27,27
	391799	92,10	7,90	11,59	36,36	52,05
Base Va a la feina en bici	50	94,00	6,00	12,00	34,00	54,00

P9.1.1. Distància últim desplaçament

	391799	92,10	7,90	11,59	36,36	52,05
P9_1_1	50	94,00	6,00	12,00	34,00	54,00
(1)-MENYS DE 2 KM	76860	100	0	19,32	54,4	26,28
(3)-DE 2 A 3,99 KM	105183	91,78	8,22	8,22	20,79	70,99
(5)-DE 4 A 5,99 KM	75687	100	0	20,36	18,44	61,2
(7)-DE 6 A 7,99 KM	6836	100	0	0	0	100
(9)-DE 8 A 9,99 KM	36028	100	0	0	76,57	23,43

	TOTAL	NACIONALITAT		NIVELL D'ESTUDIS		
		Espanyola	Estrangera, doble	Baix	Mitjà	Alt
% Horitzontals						
I Mostra real	6155576	96,08	3,92	22,09	44,15	33,66
(12,5)-10 a 14,99	23355	100	0	0	0	100
(15)-15 o més	32650	71,63	28,37	0	74,14	25,86
NO SAP	35200	62,97	37,03	18,47	37,03	44,51
Mitjana	5,4	5,2	9,21	3,03	6,09	5,41
Desviació	4,36	4,16	6	1,76	5,17	3,93
	702323	94,57	5,43	10,75	44,60	44,65
Base Fa desplaçaments quotidians	91	95,60	4,40	10,99	43,96	45,05
P9.2. Freqüència desplaçaments estudis						
	702323	94,57	5,43	10,75	44,60	44,65
P9_2	91	95,60	4,40	10,99	43,96	45,05
Diàriament o gairebé	56439	100	0	13,62	50,56	35,82
Setmanalment	53476	75,63	24,37	0	36,53	63,47
Alguna/es vegades al mes	21100	100	0	0	67,23	32,77
Menor freqüència	6500	100	0	100	0	0
Mai o quasi mai	220776	100	0	10,15	54,55	35,3
NO ESTUDIA	344031	92,71	7,29	11,31	37,95	50,74
	137516	90,52	9,48	10,32	45,27	44,41
Base Va a estudiar en bici	18	94,44	5,56	11,11	44,44	44,44


DYM MARKET RESEARCH	TOTAL	NACIONALITAT		NIVELL D'ESTUDIS		
		Espanyola	Estrangera, doble	Baix	Mitjà	Alt
% Horitzontals						
I Mostra real	6155576 804	96,08 0,01	3,92 0,00	22,09 0,00	44,15 0,01	33,66 0,00

P9.2.1. Distància últim desplaçament


	137516	90,52	9,48	10,32	45,27	44,41
P9_2_1	18	94,44	5,56	11,11	44,44	44,44
(1)-MENYS DE 2 KM	13469	100	0	0	100	0
(3)-DE 2 A 3,99 KM	28814	100	0	26,67	49,33	24
(5)-DE 4 A 5,99 KM	30292	100	0	0	28,19	71,81
(7)-DE 6 A 7,99 KM	7683	100	0	0	0	100
(9)-DE 8 A 9,99 KM	9002	100	0	0	0	100
(12,5)-10 a 14,99	6500	100	0	0	100	0
(15)-15 o més	6500	100	0	0	100	0
NO SAP	35255	63,03	36,97	18,44	36,97	44,59
Mitjana	5,52	5,52		3	5,64	5,83
Desviació	3,82	3,82		0	5,08	1,94
	702323	94,57	5,43	10,75	44,60	44,65
Base Fa desplaçaments quotidians	91	95,60	4,40	10,99	43,96	45,05

P9.3. Freqüència altres desplaçaments quotidians

	702323	94,57	5,43	10,75	44,60	44,65
P9_3	91	95,60	4,40	10,99	43,96	45,05


	TOTAL	NACIONALITAT		NIVELL D'ESTUDIS		
		Espanyola	Estrangera, doble	Baix	Mitjà	Alt
% Horitzontals						
I Mostra real	6155576	96,08	3,92	22,09	44,15	33,66
	804	0,01	0,00	0,00	0,01	0,00
Diàriament o gairebé	63625	88,73	11,27	21,94	45,29	32,77
Setmanalment	176835	82,5	17,5	4,89	47,47	47,65
Alguna/es vegades al mes	139640	100	0	11,59	49,85	38,56
Menor freqüència	44889	100	0	0	28,96	71,04
Mai o quasi mai	277334	100	0	13,23	42,51	44,26
	424989	91,03	8,97	9,13	45,97	44,90
Base Altres desplaçaments quotidians	55	92,73	7,27	9,09	45,45	45,45
P9.3.1. Distància últim desplaçament						
	424989	91,03	8,97	9,13	45,97	44,90
P9_3_1	55	92,73	7,27	9,09	45,45	45,45
(1)-MENYS DE 2 KM	141653	87,36	12,64	15,96	57,45	26,6
(3)-DE 2 A 3,99 KM	130877	100	0	5,87	40,75	53,38
(5)-DE 4 A 5,99 KM	85899	91,65	8,35	9,9	25,66	64,44
(7)-DE 6 A 7,99 KM	13235	100	0	0	0	100
(9)-DE 8 A 9,99 KM	10327	100	0	0	100	0
(12,5)-10 a 14,99	7683	100	0	0	0	100
(15)-15 o més	6500	100	0	0	100	0
NO SAP	20062	35,04	64,96	0	64,96	35,04
NO CONTESTA	8753	100	0	0	100	0

DYM MARKET RESEARCH	TOTAL	NACIONALITAT		NIVELL D'ESTUDIS		
		Espanyola	Estrangera, doble	Baix	Mitjà	Alt
% Horitzontals						
I Mostra real	6155576 804	96,08 0,01	3,92 0,00	22,09 0,00	44,15 0,01	33,66 0,00
Mitjana	3,39	3,47	2,14	2,27	3,12	3,88
Desviació	2,78	2,81	1,81	1,64	3,15	2,49
	702323	94,57	5,43	10,75	44,60	44,65
Base Fa desplaçaments quotidians	91	95,60	4,40	10,99	43,96	45,05
P9.4. Desplaçament quotidià dia anterior						
	702323	94,57	5,43	10,75	44,60	44,65
P9_4	91	95,60	4,40	10,99	43,96	45,05
SI	223179	88,76	11,24	17,68	47,34	34,98
NO	479144	97,28	2,72	7,52	43,33	49,15
	1572707	94,85	5,15	17,55	41,40	41,05
Base Fa desplaçaments passeig, lleure o turisme	203	95,07	4,93	17,24	41,87	40,89
P10. Passeig o lleure prop residència						
	1572707	94,85	5,15	17,55	41,40	41,05
P10	203	95,07	4,93	17,24	41,87	40,89
Diàriament o gairebé	82617	88,79	11,21	31,03	41,64	27,33
Setmanalment	300616	93	7	12,7	44,35	42,95
Alguna/es vegades al mes	681436	94,76	5,24	20,45	30,3	49,25
Menor freqüència	291279	94,86	5,14	10,89	63,26	25,84

	TOTAL	NACIONALITAT		NIVELL D'ESTUDIS		
		Espanyola	Estrangera, doble	Baix	Mitjà	Alt
% Horitzontals						
I Mostra real	6155576	96,08	3,92	22,09	44,15	33,66
Mai o quasi mai	804	0,01	0,00	0,00	0,01	0,00
	216760	100	0	18,98	42,76	38,26
	1355947	94,03	5,97	17,32	41,19	41,49
Base Passeig o lleure freq.	174	94,25	5,75	16,67	41,95	41,38
P10.1. Distància últim passeig						
	1355947	94,03	5,97	17,32	41,19	41,49
P10_1	174	94,25	5,75	16,67	41,95	41,38
(1)-MENYS DE 2 KM	143461	77	23	10,84	58,39	30,76
(3)-DE 2 A 3,99 KM	178482	100	0	6,07	59,17	34,75
(5)-DE 4 A 5,99 KM	201729	96,19	3,81	21,12	36,58	42,3
(7)-DE 6 A 7,99 KM	185218	88,38	11,62	8,73	44,02	47,25
(9)-DE 8 A 9,99 KM	59193	89,3	10,7	26,09	34,69	39,23
(11)-DE 10 A 11,99 KM	162141	100	0	25,91	33,72	40,37
(13)-DE 12 a 14,99	79684	100	0	12,96	31,05	55,99
(15)-15 o més	303949	98,22	1,78	22,37	33,01	44,61
NO SAP	42090	83,3	16,7	33,04	32	34,95
Mitjana	8,29	8,5	4,87	9,64	7,25	8,78
Desviació	4,92	4,89	4,12	4,67	4,93	4,8

DYM MARKET RESEARCH	TOTAL	NACIONALITAT		NIVELL D'ESTUDIS		
		Espanyola	Estrangera, doble	Baix	Mitjà	Alt
% Horitzontals						
I Mostra real	6155576	96,08	3,92	22,09	44,15	33,66
	804	0,01	0,00	0,00	0,01	0,00
	1572707	94,85	5,15	17,55	41,40	41,05
Base Fa desplaçaments passeig, lleure o turisme	203	95,07	4,93	17,24	41,87	40,89
P11. Cicloturisme petit o mitjà fora residència						
	1572707	94,85	5,15	17,55	41,40	41,05
P11	203	95,07	4,93	17,24	41,87	40,89
Diàriament o gairebé	16661	44,4	55,6	44,4	55,6	0
Setmanalment	29934	100	0	0	100	0
Alguna/es vegades al mes	151845	100	0	29,56	40,37	30,07
Menor freqüència	192500	95,45	4,55	12,19	21,7	66,1
Mai o quasi mai	1181766	94,67	5,33	16,95	43,06	39,99
	390941	95,39	4,61	19,38	36,39	44,23
Base Cicloturisme petit o mitjà	50	96,00	4,00	20,00	36,00	44,00
P11.1. Distància habitual						
	390941	95,39	4,61	19,38	36,39	44,23
P11_1	50	96,00	4,00	20,00	36,00	44,00
(2,5)-MENYS DE 5 KM	33270	73,69	26,31	19,54	54,15	26,31
(7,5)-DE 5 A 9,99 KM	69414	100	0	34,56	41,02	24,42
(12,5)-DE 10 A 14,99 KM	57323	100	0	9,46	49,5	41,04
(17,5)-DE 15 A 19,99 KM	24206	100	0	0	35,48	64,52

DYM MARKET RESEARCH	TOTAL	NACIONALITAT		NIVELL D'ESTUDIS		
		Espanyola	Estrangera, doble	Baix	Mitjà	Alt
% Horitzontals						
I Mostra real	6155576	96,08	3,92	22,09	44,15	33,66
	804	0,01	0,00	0,00	0,01	0,00
(22,5)-DE 20 A 24,99 KM	56325	100	0	0	15,54	84,46
(30)-DE 25 A 34,99 KM	37909	100	0	22,44	20,33	57,24
(40)-DE 35 A 44,99 KM	6836	100	0	0	0	100
(50)-DE 45 A 54,99 KM	20437	100	0	41,53	58,47	0
(60)-DE 55 A 64,99 KM	14300	100	0	51,73	0	48,27
(70)-DE 65 A 74,99 KM	13028	100	0	0	49,89	50,11
(76)-75 O MÉS KM	9264	0	100	0	100	0
NO SAP	48629	100	0	31,78	30,14	38,08
Mitjana	23,13	22,18	40,29	23,01	23,1	23,2
Desviació	19,55	17,64	36,74	20,69	22,96	15,63
	1188962	95,43	4,57	14,82	43,71	41,48
Base Fa esport	153	95,42	4,58	15,03	45,10	39,87
P12.1. Muntanya (BTT)						
	1188962	95,43	4,57	14,82	43,71	41,48
P12_1	153	95,42	4,58	15,03	45,10	39,87
Diàriament o gairebé	52354	82,3	17,7	0	32,37	67,63
Setmanalment	366816	96,45	3,55	16,9	47,41	35,69
Alguna/es vegades al mes	406152	95,72	4,28	15,68	45,69	38,63
Menor freqüència	129310	94,06	5,94	11,89	34,08	54,03

	TOTAL	NACIONALITAT		NIVELL D'ESTUDIS		
		Espanyola	Estrangera, doble	Baix	Mitjà	Alt
% Horitzontals						
I Mostra real	6155576	96,08	3,92	22,09	44,15	33,66
	804	0,01	0,00	0,00	0,01	0,00
Mai o quasi mai	234331	97	3	14,99	42,31	42,7
	954631	95,04	4,96	14,78	44,05	41,18
Base Fa muntanya (BTT)	123	95,12	4,88	14,63	44,72	40,65
P12.1.1. Distància habitual						
	954631	95,04	4,96	14,78	44,05	41,18
P12_1_1	123	95,12	4,88	14,63	44,72	40,65
(2,5)-MENYS DE 5 KM	78346	93,08	6,92	0	59,11	40,89
(7,5)-DE 5 A 9,99 KM	122387	81,78	18,22	12,59	64,51	22,9
(12,5)-DE 10 A 14,99 KM	89857	91,45	8,55	24,34	50,29	25,37
(17,5)-DE 15 A 19,99 KM	126654	100	0	28,76	46,71	24,53
(22,5)-DE 20 A 24,99 KM	115592	100	0	5,97	31,08	62,95
(30)-DE 25 A 34,99 KM	136465	95,22	4,78	12,33	30,39	57,28
(40)-DE 35 A 44,99 KM	127728	100	0	6,02	27,32	66,66
(50)-DE 45 A 54,99 KM	60382	100	0	17,38	34,16	48,47
(56)-55 O MÉS KM	75633	92,83	7,17	25,04	56,69	18,27
NO SAP	13000	100	0	50	50	0
NO CONTESTA	8588	100	0	0	100	0
Mitjana	25,2	25,67	16,39	26,6	22,67	27,33
Desviació	16,09	15,94	16,34	16,54	17,13	14,36

DYM MARKET RESEARCH	TOTAL	NACIONALITAT		NIVELL D'ESTUDIS		
		Espanyola	Estrangera, doble	Baix	Mitjà	Alt
% Horitzontals						
I Mostra real	615576 804	96,08 0,01	3,92 0,00	22,09 0,00	44,15 0,01	33,66 0,00

	1188962	95,43	4,57	14,82	43,71	41,48
Base Fa esport	153	95,42	4,58	15,03	45,10	39,87


P12.2. Carretera

	1188962	95,43	4,57	14,82	43,71	41,48
P12_2	153	95,42	4,58	15,03	45,10	39,87
Diàriament o gairebé	29702	68,81	31,19	0	100	0
Setmanalment	94600	100	0	22,39	30,65	46,96
Alguna/es vegades al mes	167420	95,41	4,59	19,78	54,4	25,82
Menor freqüència	96769	100	0	13,91	25,6	60,49
Mai o quasi mai	792028	95,27	4,73	13,69	42,51	43,81
NO SAP	8443	100	0	0	100	0


	388491	95,64	4,36	17,44	44,93	37,63
Base Fa carretera	52	96,15	3,85	17,31	46,15	36,54

P12.2.1. Distància habitual


	388491	95,64	4,36	17,44	44,93	37,63
P12_2_1	52	96,15	3,85	17,31	46,15	36,54
(2,5)-MENYS DE 5 KM	37409	100	0	22,57	46,23	31,2
(7,5)-DE 5 A 9,99 KM	35170	78,15	21,85	21,85	38,3	39,85

	TOTAL	NACIONALITAT		NIVELL D'ESTUDIS		
		Espanyola	Estrangera, doble	Baix	Mitjà	Alt
% Horitzontals						
I Mostra real	6155576	96,08	3,92	22,09	44,15	33,66
	804	0,01	0,00	0,00	0,01	0,00
(12,5)-DE 10 A 14,99 KM	63031	85,3	14,7	21,35	48,87	29,78
(17,5)-DE 15 A 19,99 KM	21627	100	0	0	32,5	67,5
(22,5)-DE 20 A 24,99 KM	23783	100	0	0	0	100
(27,5)-DE 25 A 29,99 KM	29763	100	0	21,84	28,52	49,64
(40)-DE 30 A 49,99 KM	14009	100	0	0	100	0
(60)-DE 50 A 69,99 KM	50542	100	0	11,42	54,49	34,09
(80)-DE 70 A 89,99 KM	35060	100	0	24,08	16,46	59,46
(100)-DE 90 A 109,99 KM	10494	100	0	0	0	100
(115)-110 O MÉS KM	16994	100	0	61,75	38,25	0
NO SAP	50609	100	0	13,77	86,23	0
Mitjana	36,34	37,72	10,23	43,66	32,91	36,37
Desviació	32,89	33,17	2,49	41,6	29,89	30,78
	1188962	95,43	4,57	14,82	43,71	41,48
Base Fa esport	153	95,42	4,58	15,03	45,10	39,87
P12.3. Cicloturisme esportiu						
	1188962	95,43	4,57	14,82	43,71	41,48
P12_3	153	95,42	4,58	15,03	45,10	39,87
Setmanalment	17296	100	0	0	40,29	59,71
Alguna/es vegades al mes	194113	100	0	21,75	42,61	35,64

DYM MARKET RESEARCH	TOTAL	NACIONALITAT		NIVELL D'ESTUDIS		
		Espanyola	Estrangera, doble	Baix	Mitjà	Alt
% Horitzontals						
I Mostra real	6155576 804	96,08 0,01	3,92 0,00	22,09 0,00	44,15 0,01	33,66 0,00
Menor freqüència	219673	95,78	4,22	18,06	33,54	48,4
Mai o quasi mai	757879	94,05	5,95	12,44	47,01	40,55
	431083	97,85	2,15	19,00	37,89	43,11
Base Fa cicloturisme esportiu	55	98,18	1,82	18,18	40,00	41,82
P12.3.1. Distància habitual						
	431083	97,85	2,15	19,00	37,89	43,11
P12_3_1	55	98,18	1,82	18,18	40,00	41,82
(2,5)-MENYS DE 5 KM	27313	100	0	23,8	33,92	42,28
(7,5)-DE 5 A 9,99 KM	82365	100	0	20,74	70,87	8,39
(12,5)-DE 10 A 14,99 KM	58856	100	0	13,06	32,44	54,5
(17,5)-DE 15 A 19,99 KM	6969	100	0	0	100	0
(22,5)-DE 20 A 24,99 KM	17800	100	0	0	0	100
(27,5)-DE 25 A 29,99 KM	8443	100	0	0	0	100
(40)-DE 30 A 49,99 KM	79711	100	0	22,8	21,38	55,81
(60)-DE 50 A 69,99 KM	39921	100	0	21,26	19,25	59,49
(80)-DE 70 A 89,99 KM	48132	100	0	0	47,09	52,91
(100)-DE 90 A 109,99 KM	6902	100	0	0	0	100
(115)-110 O MÉS KM	19758	53,11	46,89	53,11	46,89	0
NO SAP	34912	100	0	38,58	37,24	24,18

	TOTAL	NACIONALITAT		NIVELL D'ESTUDIS		
		Espanyola	Estrangera, doble	Baix	Mitjà	Alt
% Horitzontals						
I Mostra real	6155576 804	96,08 0,01	3,92 0,00	22,09 0,00	44,15 0,01	33,66 0,00
Mitjana	36,78	34,91	115	39,22	32,21	39,72
Desviació	31,98	29,95	0	37,34	34,11	27,04
P12.3.2. Tipus de bicicleta						
	431083	97,85	2,15	19,00	37,89	43,11
P12_3_2	55	98,18	1,82	18,18	40,00	41,82
BTT/ Mountain bike/ de muntanya	358577	97,42	2,58	22,84	38,17	38,99
Carretera / corredor	48748	100	0	0	40,96	59,04
De ciutat / de passeig	8753	100	0	0	0	100
Híbrida / versàtil	8505	100	0	0	0	100
Altres respostes	6500	100	0	0	100	0
	679025	97,35	2,65	18,85	38,28	42,87
Base Fa cicloturisme d'algun tipus	87	97,70	2,30	18,39	39,08	42,53
P13. Tipus de bicicleta						
	679025	97,35	2,65	18,85	38,28	42,87
P13	87	97,70	2,30	18,39	39,08	42,53
D'ús personal	630691	98,53	1,47	17,86	39,83	42,31
De lloguer	60926	85,63	14,37	25,23	35,03	39,74
P14.1. Allotjament						

DYM MARKET RESEARCH							
		TOTAL	NACIONALITAT		NIVELL D'ESTUDIS		
			Espanyola	Estrangera, doble	Baix	Mitjà	Alt
% Horitzontals							
I Mostra real		6155576	96,08	3,92	22,09	44,15	33,66
		804	0,01	0,00	0,00	0,01	0,00
		679025	97,35	2,65	18,85	38,28	42,87
P14_1		87	97,70	2,30	18,39	39,08	42,53
Total citaciones		171438	100	0	8,97	38,83	52,2
Ns/Nc		507587	96,45	3,55	22,19	38,09	39,71
Mitjana		68,88	68,88		30	84,52	63,93
Desviació		57,41	57,41		10	77,44	37
P14.2. Alimentació							
		679025	97,35	2,65	18,85	38,28	42,87
P14_2		87	97,70	2,30	18,39	39,08	42,53
Total citaciones		509305	96,46	3,54	13	37,31	49,7
Ns/Nc		169720	100	0	36,42	41,21	22,38
Mitjana		36,26	37,39	5,43	19,67	47,31	32,31
Desviació		60,35	61,15	2,5	12,54	93,87	22,21
P14.3. Transport complementari							
		679025	97,35	2,65	18,85	38,28	42,87
P14_3		87	97,70	2,30	18,39	39,08	42,53
Total citaciones		275986	100	0	18,33	30,18	51,5
Ns/Nc		403039	95,53	4,47	19,21	43,83	36,96

	TOTAL	NACIONALITAT		NIVELL D'ESTUDIS		
		Espanyola	Estrangera, doble	Baix	Mitjà	Alt
% Horitzontals						
I Mostra real	6155576 804	96,08 0,01	3,92 0,00	22,09 0,00	44,15 0,01	33,66 0,00


Mitjana	21,88	21,88		32,66	18,7	19,9
Desviació	17,47	17,47		30,13	8,22	13,37

P14.4. Mapes i guies

	679025	97,35	2,65	18,85	38,28	42,87
P14_4	87	97,70	2,30	18,39	39,08	42,53
Total citacions	40046	100	0	19,19	30,77	50,03
Ns/Nc	638979	97,18	2,82	18,83	38,75	42,42
Mitjana	17,11	17,11		10	13,4	22,12
Desviació	6,83	6,83		0	7,45	2,47

P14.5. Lloguer bicis

	679025	97,35	2,65	18,85	38,28	42,87
P14_5_N	87	97,70	2,30	18,39	39,08	42,53
Total citacions	8488	100	0	100	0	0
Ns/Nc	670537	97,31	2,69	17,83	38,77	43,41
Mitjana	10	10		10		
Desviació	0	0		0		

	TOTAL	NACIONALITAT		NIVELL D'ESTUDIS		
		Espanyola	Estrangera, doble	Baix	Mitjà	Alt
% Horitzontals						
I Mostra real	615576 804	96,08 0,01	3,92 0,00	22,09 0,00	44,15 0,01	33,66 0,00
P14.6. Museus, espectacles, parc atraccions						
	679025	97,35	2,65	18,85	38,28	42,87
P14_6_N	87	97,70	2,30	18,39	39,08	42,53
Total citacions	33049	100	0	0	20,89	79,11
Ns/Nc	645976	97,21	2,79	19,82	39,17	41,01
Mitjana	18,37	18,37			10	20,58
Desviació	16,27	16,27			0	17,64
P14.7. Records, souvenirs, compres						
	679025	97,35	2,65	18,85	38,28	42,87
P14_7_N	87	97,70	2,30	18,39	39,08	42,53
Ns/Nc	679025	97,35	2,65	18,85	38,28	42,87
P14.8. Reparació bici o peces bici						
	679025	97,35	2,65	18,85	38,28	42,87
P14_8_N	87	97,70	2,30	18,39	39,08	42,53
Ns/Nc	679025	97,35	2,65	18,85	38,28	42,87
P14.9. Inscripció curses						
	679025	97,35	2,65	18,85	38,28	42,87
P14_9_N	87	97,70	2,30	18,39	39,08	42,53

DYM MARKET RESEARCH	TOTAL	NACIONALITAT		NIVELL D'ESTUDIS		
		Espanyola	Estrangera, doble	Baix	Mitjà	Alt
% Horizontals						
I Mostra real	6155576 804	96,08 0,01	3,92 0,00	22,09 0,00	44,15 0,01	33,66 0,00
Total citaciones	8540	100	0	0	100	0
Ns/Nc	670485	97,31	2,69	19,09	37,49	43,41
Mitjana	12	12			12	
Desviació	0	0			0	
P14.5. Altres						
	679025	97,35	2,65	18,85	38,28	42,87
P14_OTROS	87	97,70	2,30	18,39	39,08	42,53
Total citaciones	50076	100	0	16,95	30,84	52,21
Ns/Nc	628948	97,14	2,86	19	38,87	42,12
Mitjana	15,86	15,86		10	11,11	20,58
Desviació	13,68	13,68		0	0,99	17,64
	1384267	95,24	4,76	18,88	41,31	39,81
Base Usuaris & tenen bici	179	95,53	4,47	18,44	41,90	39,66
P15. Pertinença a entitats de ciclisme						
	1384267	95,24	4,76	18,88	41,31	39,81
P15	179	95,53	4,47	18,44	41,90	39,66
Sí, d'una associació	6528	100	0	0	0	100

DYM MARKET RESEARCH	TOTAL	NACIONALITAT		NIVELL D'ESTUDIS		
		Espanyola	Estrangera, doble	Baix	Mitjà	Alt
% Horitzontals						
I Mostra real	6155576 804	96,08 0,01	3,92 0,00	22,09 0,00	44,15 0,01	33,66 0,00
Sí d'un club	19720	100	0	37,51	27,49	35
Sí, d'una federació	6902	100	0	0	0	100
No	1358019	95,15	4,85	18,71	41,71	39,59
	67430	100,00	0,00	23,49	41,28	35,23
Base Pertinença a entitats	9	100,00	0,00	22,22	44,44	33,33
P15.1. Entitats						
	67430	100,00	0,00	23,49	41,28	35,23
P15_1	9	100,00	0,00	22,22	44,44	33,33
Federació catalana de ciclisme	15443	100	0	0	55,3	44,7
Club Bicisport	8540	100	0	0	100	0
Amics Ciclistes Anoia	7397	100	0	100	0	0
Calders	10327	100	0	0	0	100
Ciclistes d'Altafulla	5421	100	0	0	100	0
Club Ciclisme Vilanova	8443	100	0	100	0	0
Club Ciclista Ripoll	6969	100	0	0	100	0
Centre Excursionista de Lleida	13430	100	0	0	51,39	48,61
Club Ciclista de Banyoles	6902	100	0	0	0	100
	2499550	96,00	4,00	16,12	43,28	40,61
Base Usuaris de bici	324	95,99	4,01	16,05	43,83	40,12

DYM MARKET RESEARCH	TOTAL	NACIONALITAT		NIVELL D'ESTUDIS		
		Espanyola	Estrangera, doble	Baix	Mitjà	Alt
% Horitzontals						
I Mostra real	615576 804	96,08 0,01	3,92 0,00	22,09 0,00	44,15 0,01	33,66 0,00


P16. Llocs d'ús


	2499550	96,00	4,00	16,12	43,28	40,61
P16	324	95,99	4,01	16,05	43,83	40,12
Nucli urbà	1255118	96,55	3,45	15,19	41,84	42,98
Carretera	470439	94,9	5,1	22,5	41,41	36,09
Camins o vies verdes / cicloturisme	1639422	96,4	3,6	15,53	43,83	40,64
Platja / passeig marítim	20397	100	0	41,61	58,39	0
Muntanya	63445	91,46	8,54	33,34	37,58	29,08
Pista / velòdrom/ carreteres velles sense trànsit	6500	100	0	0	100	0
Espais oberts / camp / càmping	20948	100	0	0	68,84	31,16
Altres	133560	95,94	4,06	27,94	53,35	18,7
No sap	10553	100	0	0	0	100
	470439	94,90	5,10	22,50	41,41	36,09
Base Circulen per carretera	63	95,24	4,76	22,22	42,86	34,92


P17. Comparteix espai amb vehicles

	470439	94,90	5,10	22,50	41,41	36,09
P17	63	95,24	4,76	22,22	42,86	34,92
Sempre o gairebé sempre	250646	93,5	6,5	19,56	38,92	41,52
A vegades	135743	94,34	5,66	25,98	43,1	30,92

DYM MARKET RESEARCH	TOTAL	NACIONALITAT		NIVELL D'ESTUDIS		
		Espanyola	Estrangera, doble	Baix	Mitjà	Alt
% Horizontals						
I Mostra real	6155576 804	96,08 0,01	3,92 0,00	22,09 0,00	44,15 0,01	33,66 0,00
Mai o quasi mai	84050	100	0	25,64	46,14	28,22
	84050	100,00	0,00	25,64	46,14	28,22
Base No comparteixen espai	11	100,00	0,00	27,27	45,45	27,27
P17.1. Motius no comparteix espai amb vehicles						
	84050	100,00	0,00	25,64	46,14	28,22
P17_1	11	100,00	0,00	27,27	45,45	27,27
Per seguretat / evitar accidents/ és perillós	37711	100	0	0	79,63	20,37
No respecten regles	6902	100	0	100	0	0
Incòmode / intranquil	7683	100	0	100	0	0
No li agrada	7683	100	0	0	0	100
Fa servir carril bici	7029	100	0	0	0	100
Altres respostes	17755	100	0	0	49,3	50,7
Cap motiu en especial	6969	100	0	100	0	0
	470439	94,90	5,10	22,50	41,41	36,09
Base Circulen per carretera	63	95,24	4,76	22,22	42,86	34,92
P18. Moderació velocitat vehicle						
	470439	94,90	5,10	22,50	41,41	36,09
P18	63	95,24	4,76	22,22	42,86	34,92

	TOTAL	NACIONALITAT		NIVELL D'ESTUDIS		
		Espanyola	Estrangera, doble	Baix	Mitjà	Alt
% Horitzontals						
I Mostra real	6155576 804	96,08 0,01	3,92 0,00	22,09 0,00	44,15 0,01	33,66 0,00
Sempre o gairebé sempre	123031	86,22	13,78	15,34	43,77	40,88
A vegades	277578	97,47	2,53	22,72	45,22	32,05
Mai o quasi mai	69831	100	0	34,21	22,11	43,68
P19. Distància vehicle						
	470439	94,90	5,10	22,50	41,41	36,09
P19	63	95,24	4,76	22,22	42,86	34,92
Sempre o gairebé sempre	159691	95,19	4,81	22,19	37,07	40,74
A vegades	152638	93,93	6,07	22,07	45,4	32,53
Mai o quasi mai	150862	95,34	4,66	24,34	39,16	36,5
NO SAP	7248	100	0	0	100	0
P20.1. Fa servir el casc						
	470439	94,90	5,10	22,50	41,41	36,09
P20_1	63	95,24	4,76	22,22	42,86	34,92
Sempre o gairebé sempre	354880	98,02	1,98	18,52	44,62	36,86
Mai o quasi mai	115559	85,33	14,67	34,73	31,57	33,7
P20.2. Fa servir enllumenat sense visibilitat						
	470439	94,90	5,10	22,50	41,41	36,09
P20_2	63	95,24	4,76	22,22	42,86	34,92
Sempre o gairebé sempre	282423	96,72	3,28	17,21	40,51	42,28

	TOTAL	NACIONALITAT		NIVELL D'ESTUDIS		
		Espanyola	Estrangera, doble	Baix	Mitjà	Alt
% Horitzontals						
I Mostra real	615576 804	96,08 0,01	3,92 0,00	22,09 0,00	44,15 0,01	33,66 0,00
A vegades	70632	90,05	9,95	34,05	41,14	24,81
Mai o quasi mai	105463	92,71	7,29	26,33	42,52	31,15
NS	6500	100	0	0	100	0
NC	5421	100	0	100	0	0
P20.3. Fa servir elements reflectants						
	470439	94,90	5,10	22,50	41,41	36,09
P20_3	63	95,24	4,76	22,22	42,86	34,92
Sempre o gairebé sempre	250245	96,3	3,7	21,9	42,94	35,16
A vegades	81164	90,53	9,47	29,46	17,17	53,37
Mai o quasi mai	139030	94,94	5,06	19,51	52,82	27,67
P20.4. Circula per llocs amb poc trànsit						
	470439	94,90	5,10	22,50	41,41	36,09
P20_4	63	95,24	4,76	22,22	42,86	34,92
Sempre o gairebé sempre	211917	95,63	4,37	27,29	50,12	22,58
A vegades	223210	93,41	6,59	18,92	33,36	47,72
Mai o quasi mai	35312	100	0	16,34	40,04	43,62
P20.5. Circula sol						
	470439	94,90	5,10	22,50	41,41	36,09
P20_5	63	95,24	4,76	22,22	42,86	34,92

	TOTAL	NACIONALITAT		NIVELL D'ESTUDIS		
		Espanyola	Estrangera, doble	Baix	Mitjà	Alt
% Horitzontals						
I Mostra real	6155576	96,08	3,92	22,09	44,15	33,66
	804	0,01	0,00	0,00	0,01	0,00
Sempre o gairebé sempre	218603	92,25	7,75	27,01	29,2	43,78
A vegades	142376	95,06	4,94	23,12	56,31	20,56
Mai o quasi mai	109460	100	0	12,67	46,42	40,91
P20.6. Circula en grup						
	470439	94,90	5,10	22,50	41,41	36,09
P20_6	63	95,24	4,76	22,22	42,86	34,92
Sempre o gairebé sempre	127405	100	0	16,92	56,17	26,91
A vegades	189279	87,33	12,67	20,41	46,42	33,17
Mai o quasi mai	153755	100	0	29,69	23,03	47,28
P21. Dificultats per carretera (1a resposta)						
	470439	94,90	5,10	22,50	41,41	36,09
P21_1	63	95,24	4,76	22,22	42,86	34,92
Interacció amb el trànsit motoritzat	237373	96,76	3,24	20,33	40,79	38,87
Insuficients espais adequats per circular amb bicicleta	117490	86,13	13,87	31,92	40,64	27,44
Manca de facilitats per a portar les bicicletes al transport públic	18449	100	0	0	64,62	35,38
Condicions atmosfèriques adverses	27714	100	0	26,69	48,36	24,95
Condicions orogràfiques adverses (pujades i baixades)	16098	100	0	35,85	0	64,15
Manca de respecte pels usuaris de bici	44694	100	0	15,44	36,48	48,08
NO CONTESTA	8621	100	0	0	100	0


DYM MARKET RESEARCH	TOTAL	NACIONALITAT		NIVELL D'ESTUDIS		
		Espanyola	Estrangera, doble	Baix	Mitjà	Alt
% Horitzontals						
I Mostra real	6155576 804	96,08 0,01	3,92 0,00	22,09 0,00	44,15 0,01	33,66 0,00

P21. Dificultats per carretera (TOTAL)


	470439	94,90	5,10	22,50	41,41	36,09
P21_TOTAL	63	95,24	4,76	22,22	42,86	34,92
Interacció amb el trànsit motoritzat	349149	95,79	4,21	20,59	39,98	39,43
Insuficients espais adequats per circular amb bicicleta	256725	90,66	9,34	30,08	40,49	29,43
Manca de facilitats per a portar les bicicletes al transport públic	57909	84	16	0	74,15	25,85
Condicions atmosfèriques adverses	105374	100	0	7,02	46,68	46,3
Condicions orogràfiques adverses (pujades i baixades)	60064	100	0	46,92	11,6	41,48
Manca de respecte pels usuaris de bici	87915	100	0	30,69	26,47	42,83
Altres	8621	100	0	0	100	0
NO SAP	6500	100	0	0	100	0
NO CONTESTA	8621	100	0	0	100	0
	1704620	96,22	3,78	15,44	44,40	40,17
Base Circulen per camins, vies verdes o altres indrets	219	96,35	3,65	15,53	44,75	39,73


P18a.1. Fa servir el casc


	1704620	96,22	3,78	15,44	44,40	40,17
P18A_1	219	96,35	3,65	15,53	44,75	39,73
Sempre o gairebé sempre	1079073	98,89	1,11	14,8	44,68	40,52

	TOTAL	NACIONALITAT		NIVELL D'ESTUDIS		
		Espanyola	Estrangera, doble	Baix	Mitjà	Alt
% Horitzontals						
I Mostra real	6155576 804	96,08 0,01	3,92 0,00	22,09 0,00	44,15 0,01	33,66 0,00
A vegades	188017	90,48	9,52	19,31	50,67	30,02
Mai o quasi mai	437530	92,09	7,91	15,34	41	43,66
P18a.2. Fa servir enllumenat sense visibilitat						
	1704620	96,22	3,78	15,44	44,40	40,17
P18A_2	219	96,35	3,65	15,53	44,75	39,73
Sempre o gairebé sempre	1040470	96,51	3,49	13,71	43,59	42,7
A vegades	159887	95,92	4,08	27,83	33,82	38,36
Mai o quasi mai	477793	95,48	4,52	15,91	49,28	34,8
NS	13529	100	0	0	48,04	51,96
NC	12941	100	0	0	55,41	44,59
P18a.3. Fa servir elements reflectants						
	1704620	96,22	3,78	15,44	44,40	40,17
P18A_3	219	96,35	3,65	15,53	44,75	39,73
Sempre o gairebé sempre	910832	97,1	2,9	14,9	40,95	44,14
A vegades	215211	96,43	3,57	29,28	27,55	43,16
Mai o quasi mai	571406	94,68	5,32	11,26	55,54	33,2
NS	7172	100	0	0	100	0
P18a.4. Circula per llocs amb poc trànsit						

DYM MARKET RESEARCH							
		TOTAL	NACIONALITAT		NIVELL D'ESTUDIS		
			Espanyola	Estrangera, doble	Baix	Mitjà	Alt
% Horitzontals							
I Mostra real		6155576	96,08	3,92	22,09	44,15	33,66
		804	0,01	0,00	0,00	0,01	0,00
		1704620	96,22	3,78	15,44	44,40	40,17
P18A_4		219	96,35	3,65	15,53	44,75	39,73
Sempre o gairebé sempre		1288331	96,16	3,84	15,47	44,86	39,68
A vegades		270964	97,59	2,41	11,3	40,31	48,38
Mai o quasi mai		138410	93,87	6,13	24,01	50,34	25,66
NC		6914	100	0	0	0	100
P18a.5. Circula sol							
		1704620	96,22	3,78	15,44	44,40	40,17
P18A_5		219	96,35	3,65	15,53	44,75	39,73
Sempre o gairebé sempre		470223	90,88	9,12	14,07	43,54	42,39
A vegades		565710	97,68	2,32	10,28	45,05	44,67
Mai o quasi mai		668688	98,73	1,27	20,76	44,45	34,8
P18a.6. Circula en grup							
		1704620	96,22	3,78	15,44	44,40	40,17
P18A_6		219	96,35	3,65	15,53	44,75	39,73
Sempre o gairebé sempre		685520	98,76	1,24	17,15	44,2	38,64
A vegades		582686	95,04	4,96	9,71	46,5	43,79
Mai o quasi mai		429244	93,69	6,31	20,72	40,93	38,35
NS		7170	100	0	0	100	0

	TOTAL	NACIONALITAT		NIVELL D'ESTUDIS		
		Espanyola	Estrangera, doble	Baix	Mitjà	Alt
% Horitzontals						
I Mostra real	6155576	96,08	3,92	22,09	44,15	33,66
	804	0,01	0,00	0,00	0,01	0,00
	1255118	96,55	3,45	15,19	41,84	42,98
Base Circulen amb bicicleta per la ciutat	163	96,32	3,68	14,72	42,33	42,94
P22.1. Fa servir el casc						
	1255118	96,55	3,45	15,19	41,84	42,98
P22_1	163	96,32	3,68	14,72	42,33	42,94
Sempre o gairebé sempre	500471	98,92	1,08	15,82	44,27	39,91
A vegades	189113	91,75	8,25	11,76	36,21	52,03
Mai o quasi mai	553984	95,98	4,02	16,1	40,35	43,55
NC	11549	100	0	0	100	0
P22.2. Fa servir enllumenat sense visibilitat						
	1255118	96,55	3,45	15,19	41,84	42,98
P22_2	163	96,32	3,68	14,72	42,33	42,94
Sempre o gairebé sempre	724563	95,65	4,35	11,68	37,18	51,15
A vegades	168414	93,02	6,98	29,79	51,71	18,5
Mai o quasi mai	341839	100	0	16,34	45,96	37,71
NS	8753	100	0	0	0	100
NC	11549	100	0	0	100	0
P22.3. Fa servir elements reflectants						

	TOTAL	NACIONALITAT		NIVELL D'ESTUDIS		
		Espanyola	Estrangera, doble	Baix	Mitjà	Alt
% Horitzontals						
I Mostra real	6155576 804	96,08 0,01	3,92 0,00	22,09 0,00	44,15 0,01	33,66 0,00
	1255118	96,55	3,45	15,19	41,84	42,98
P22_3	163	96,32	3,68	14,72	42,33	42,94
Sempre o gairebé sempre	608367	97,04	2,96	20,08	41,19	38,74
A vegades	172699	92,67	7,33	17,42	38,8	43,79
Mai o quasi mai	462503	97,28	2,72	8,3	42,37	49,33
NC	11549	100	0	0	100	0
P22.4. Va per la vorera						
	1255118	96,55	3,45	15,19	41,84	42,98
P22_4	163	96,32	3,68	14,72	42,33	42,94
Sempre o gairebé sempre	333330	95,47	4,53	20,6	51,1	28,31
A vegades	498573	94,35	5,65	14,87	40,93	44,2
Mai o quasi mai	404751	100	0	10,1	34,39	55,51
NC	18463	100	0	37,45	62,55	0
P22.5. Es para a semàfors vermells						
	1255118	96,55	3,45	15,19	41,84	42,98
P22_5	163	96,32	3,68	14,72	42,33	42,94
Sempre o gairebé sempre	914800	95,27	4,73	15,23	43,08	41,69
A vegades	181047	100	0	10,79	35,89	53,32
Mai o quasi mai	108366	100	0	21,43	28,1	50,46
NS	15324	100	0	55,39	0	44,61


	TOTAL	NACIONALITAT		NIVELL D'ESTUDIS		
		Espanyola	Estrangera, doble	Baix	Mitjà	Alt
% Horitzontals						
I Mostra real	6155576 804	96,08 0,01	3,92 0,00	22,09 0,00	44,15 0,01	33,66 0,00
NC	35581	100	0	0	100	0

P22.6. Respecta sentit circulació de la via

	1255118	96,55	3,45	15,19	41,84	42,98
P22_6	163	96,32	3,68	14,72	42,33	42,94
Sempre o gairebé sempre	1079994	95,99	4,01	16,44	40,16	43,39
A vegades	87728	100	0	14,86	29,93	55,21
Mai o quasi mai	44979	100	0	0	65,56	34,44
NS	6836	100	0	0	0	100
NC	35581	100	0	0	100	0


P23. Dificultats desplaçar-se per ciutat (PRIMERA RESPOSTA)

	1255118	96,55	3,45	15,19	41,84	42,98
P23_1	163	96,32	3,68	14,72	42,33	42,94
Interacció amb el trànsit motoritzat	273568	100	0	8,32	46,24	45,44
Insuficients espais adequats per circular amb bicicleta	267539	100	0	20,34	29	50,66
Insuficient aparcament per a bicicletes	58045	100	0	24,44	25,59	49,97
Manca de facilitats per a portar les bicicletes al transport públic	34016	100	0	20,49	79,51	0
Risc de robatori	264602	94,11	5,89	14,76	46,13	39,11
Condicions atmosfèriques adverses	87203	93,78	6,22	20,02	44,43	35,56

	TOTAL	NACIONALITAT		NIVELL D'ESTUDIS		
		Espanyola	Estrangera, doble	Baix	Mitjà	Alt
% Horitzontals						
I Mostra real	615576	96,08	3,92	22,09	44,15	33,66
	804	0,01	0,00	0,00	0,01	0,00
Condicions orogràfiques adverses (pujades i baixades)	90345	100	0	14,43	44,5	41,08
Manca d'hàbit	128281	95,06	4,94	17,71	50,21	32,07
Espais per bicis que no respecten els vianants	6914	100	0	0	0	100
Estat dels carrils bici / asfalt	13168	100	0	0	0	100
Altres	15511	100	0	0	41,96	58,04
NO SAP	15924	0	100	0	45,04	54,96
P23. Dificultats desplaçar-se per ciutat (TOTAL)						
	1255118	96,55	3,45	15,19	41,84	42,98
P23_TOTAL	163	96,32	3,68	14,72	42,33	42,94
Interacció amb el trànsit motoritzat	541482	98,83	1,17	11,36	42,5	46,14
Insuficients espais adequats per circular amb bicicleta	459975	98,82	1,18	18,78	35,1	46,12
Insuficient aparcament per a bicicletes	207594	100	0	27,8	40,08	32,12
Manca de facilitats per a portar les bicicletes al transport públic	92652	100	0	7,52	68,46	24,02
Risc de robatori	502032	96,89	3,11	16,29	43,64	40,07
Condicions atmosfèriques adverses	197066	94,04	5,96	12,76	47,06	40,18
Condicions orogràfiques adverses (pujades i baixades)	181189	94,89	5,11	13,02	43,73	43,25
Manca d'hàbit	199863	96,83	3,17	11,37	42,96	45,67
Espais per bicis que no respecten els vianants	6914	100	0	0	0	100
Estat dels carrils bici / asfalt	13168	100	0	0	0	100
Altres	46355	100	0	18,35	14,04	67,61

DYM MARKET RESEARCH	TOTAL	NACIONALITAT		NIVELL D'ESTUDIS		
		Espanyola	Estrangera, doble	Baix	Mitjà	Alt
% Horitzontals						
I Mostra real	6155576 804	96,08 0,01	3,92 0,00	22,09 0,00	44,15 0,01	33,66 0,00
NO SAP	23607	32,54	67,46	0	62,92	37,08
NO CONTESTA	6902	100	0	100	0	0
Base TOTAL	6155576 0	96,08	3,92	22,09	44,15	33,66
P24. Principals avantatges d'anar en bici (PRIMERA RESPOSTA)						
	6155576	96,08	3,92	22,09	44,15	33,66
P24_1	804	95,90	4,10	22,39	44,53	32,96
Esport / Exercici	1394709	95,95	4,05	25,11	43,25	31,64
Saludable	954845	96,26	3,74	26,13	39,17	34,7
Ràpid (en recorreguts curts)	687592	94,18	5,82	16,58	44,11	39,3
Llibertat de moviments, autonomia	248994	96,91	3,09	15,36	43,86	40,78
Comoditat, pràctic	302835	97,63	2,37	21,12	45,83	33,06
Evitar embussos, circulació fluïda	94100	93,27	6,73	44,32	43,4	12,27
Aparcament	149416	95,76	4,24	21,3	39,88	34,47
Transport	45317	100	0	32,01	45,2	22,79
Descongestió del trànsit	42589	100	0	14,68	44,94	40,38
Contacte natura (aire, sol)	35601	100	0	16,21	15,23	68,56
Li agrada, és agradable	40092	100	0	17,22	63,56	19,22
Diversió / millora l'estat d'ànim	37515	100	0	0	81,26	18,74

DYM MARKET RESEARCH	TOTAL	NACIONALITAT		NIVELL D'ESTUDIS		
		Espanyola	Estrangera, doble	Baix	Mitjà	Alt
% Horitzontals						
I Mostra real	6155576	96,08	3,92	22,09	44,15	33,66
	804	0,01	0,00	0,00	0,01	0,00
Passejar	15986	100	0	46,27	53,73	0
Temps lliure, oci	64345	100	0	25,17	22,09	52,75
Gaudir viatge	14012	100	0	50,74	0	49,26
Ecologia, no contamina/ Sostenible	1389347	96,4	3,6	22,35	48,87	28,79
Economia, és barat	360987	93,7	6,3	17,17	49,69	33,14
Socialitzar, sortir amb els amics, anar en família	7686	100	0	0	100	0
Seguretat / vaig més segur/ menys accidents/ més tranquil	10494	100	0	0	100	0
CAP	197893	95,58	4,42	5,31	41,19	53,5
No sap	47542	100	0	48,18	14,38	37,44
No contesta	13678	100	0	0	0	100
TOTAL SALUT	2349554	96,08	3,92	25,52	41,59	32,88
TOTAL MOBILITAT	3331671	95,79	4,21	20,5	46,83	32,48
TOTAL OCI-DIVERSIÓ	215237	100	0	20,15	42,69	37,16
P24. Principals avantatges d'anar en bici (TOTAL)						
	6155576	96,08	3,92	22,09	44,15	33,66
P24	804	95,90	4,10	22,39	44,53	32,96
Esport / Exercici	3046547	94,85	5,15	22,74	43,02	34,23
Saludable	1832497	97,67	2,33	22,22	40,95	36,83
Ràpid (en recorreguts curts)	1312350	94,95	5,05	17,93	43,02	39,05
Llibertat de moviments, autonomia	605092	94,31	5,69	12,26	38,59	49,15

	TOTAL	NACIONALITAT		NIVELL D'ESTUDIS		
		Espanyola	Estrangera, doble	Baix	Mitjà	Alt
% Horitzontals						
I Mostra real	6155576 804	96,08 0,01	3,92 0,00	22,09 0,00	44,15 0,01	33,66 0,00
Comoditat, pràctic	626678	94,06	5,94	21,63	48,15	30,22
Evitar embussos, circulació fluïda	242807	97,39	2,61	35,92	41,52	22,56
Aparcament	542932	94,01	5,99	21,28	42,81	34,71
Transport	128765	95,14	4,86	26,65	44,66	28,68
Descongestió del trànsit	152428	100	0	23,07	41,27	35,66
Contacte natura (aire, sol)	289058	100	0	14,37	48,69	36,94
Li agrada, és agradable	123339	87,83	12,17	5,6	45,66	48,75
Diversió / millora l'estat d'ànim	195777	100	0	40,65	31,12	28,24
Passejar	47709	100	0	48,1	34,11	17,79
Temps lliure, oci	210838	100	0	38,82	20,44	40,73
Gaudir viatge	78424	100	0	34,52	37,53	27,95
Ecologia, no contamina/ Sostenible	3151378	96,79	3,21	19,12	45,66	35,01
Economia, és barat	1393951	95,21	4,79	20,24	43,35	36,41
Silenciós	51108	100	0	24,1	33,31	42,6
Socialitzar, sortir amb els amics, anar en família	80085	100	0	29,41	51,96	18,63
Turisme / coneixes llocs / coneixes la ciutat/ turisme rural	28433	100	0	0	44,57	55,43
Agafes experiència	6914	100	0	0	0	100
Seguretat / vaig més segur/ menys accidents/ més tranquil	49583	81,32	18,68	11,42	88,58	0
Tens temps per pensar	6500	100	0	0	0	100
Bones infraestructures / molts carrils bicis	6914	100	0	0	0	100


DYM MARKET RESEARCH	TOTAL	NACIONALITAT		NIVELL D'ESTUDIS		
		Espanyola	Estrangera, doble	Baix	Mitjà	Alt
% Horitzontals						
I Mostra real	6155576 804	96,08 0,01	3,92 0,00	22,09 0,00	44,15 0,01	33,66 0,00
CAP	197893	95,58	4,42	5,31	41,19	53,5
No sap	96546	100	0	48,83	23,4	27,76
No contesta	39312	100	0	0	21,72	78,28
TOTAL SALUT	4280324	96,03	3,97	22,35	43,08	34,57
TOTAL MOBILITAT	5019246	96,02	3,98	20,47	45,1	34,3
TOTAL OCI-DIVERSIÓ	938409	98,4	1,6	26,91	40,48	32,6


P25. Principals desavantatges d'anar en bici (PRIMERA RESPOSTA)


	6155576	96,08	3,92	22,09	44,15	33,66
P25_1	804	95,90	4,10	22,39	44,53	32,96
Preu, son cares	13028	100	0	49,89	50,11	0
Manteniment, punxades	28397	79,68	20,32	29,73	22,89	47,38
Manca cultura ciclista / No es fomenta prou	66452	100	0	17,81	43,64	38,55
Limitacions físiques / de salut	45191	82,95	17,05	50,43	49,57	0
Incòmode / difícil circular	169312	100	0	8,9	49,74	41,36
Limitat (càrrega)	37997	100	0	59,85	16,45	23,69
Manca civisme dels ciclistes / perill per als vianants i la gent gran	366877	100	0	23,59	43,9	32,51
Els ciclistes molesten el trànsit	47208	100	0	37,62	62,38	0
Orografia, terreny / tanques i trampes als camins	224057	100	0	30,07	31,67	38,26

DYM MARKET RESEARCH	TOTAL	NACIONALITAT		NIVELL D'ESTUDIS		
		Espanyola	Estrangera, doble	Baix	Mitjà	Alt
% Horitzontals						
I Mostra real	6155576 804	96,08 0,01	3,92 0,00	22,09 0,00	44,15 0,01	33,66 0,00

Falta de respecte als ciclistes (cotxes) / manca d'educació vial	161895	96,65	3,35	32,94	43,23	23,83
Cansat / Exigent / Cal estar en forma / cal l'hàbit	192090	91,52	8,48	22,62	47,66	29,72
Lent, no útil per a distàncies llargues	228998	96,93	3,07	3,36	61,65	34,99
Robatori / Inseguretat	209856	97,02	2,98	13,88	35,89	50,22
Aparcament / Llocs per guardar-la	338916	90,85	9,15	15,63	45,83	38,54
Clima	573613	98,66	1,34	18,46	41,25	40,29
Manquen infraestructures per als ciclistes	599228	97,37	2,63	17,04	31,52	51,44
Per la circulació i el trànsit	842969	96,18	3,82	18,35	47,57	34,08
Perillós / seguretat / accidents / gent no porta casc	1162861	95,15	4,85	26,25	47,91	25,28
Pol·lució	60331	100	0	14,92	26,04	59,04
Equipament: obligatori, necessari, car	6508	100	0	0	100	0
Limitacions d'edat	12941	100	0	44,59	55,41	0
Assegurança necessària per anar tranquil / assegurar-la	13235	100	0	52,15	47,85	0
Manca de normativa / no es respecten normes / Policia no vetlla per normes	31828	100	0	21,72	0	78,28
La gent / els vianants / massificació de gent/ molta gent	15836	100	0	0	0	100
No apta per ciutat	12673	100	0	0	100	0
Molesta en el transport públic / l'has de vigilar al transport públic / ocupa molt espai	14796	100	0	48,05	51,95	0

	TOTAL	NACIONALITAT		NIVELL D'ESTUDIS		
		Espanyola	Estrangera, doble	Baix	Mitjà	Alt
% Horitzontals						
I Mostra real	6155576 804	96,08 0,01	3,92 0,00	22,09 0,00	44,15 0,01	33,66 0,00
Mobilitat, logística / l'has de transportar en altre mitjà / no la pots entrar a bars o locals	38942	81,95	18,05	0	78,32	21,68
Individual / no pots portar família / has d'anar sol	13104	100	0	58,63	41,37	0
Manca de senyalització, enllumenat	13957	100	0	0	100	0
Manca de temps, treu temps (per família, per voler fer altres coses...)	21876	100	0	0	0	100
Excés de bicis-ciclistes / massificació / caòtic	6252	100	0	0	0	100
CAP	431771	91,39	8,61	30,36	47,35	22,29
Altres	25906	100	0	26,9	73,1	0
No sap	76403	100	0	70,72	19,79	9,49
No contesta	50273	89,22	10,78	20,87	79,13	0
PERILL PEL TRÀNSIT	2005830	95,58	4,42	22,93	47,77	28,98
MANCA FACILITATS	352873	91,22	8,78	15,01	47,97	37,02
CONVIVÈNCIA I CIVISME	709021	99,24	0,76	24,88	42,62	32,51
INCONVENIENTS EXÒGENS	1396898	98,32	1,68	19,71	35,54	44,75
LIMITACIONS	775246	95,09	4,91	17,07	51,13	31,8
INVERSIÓ-COST	61168	90,57	9,43	35,71	42,29	21,99
ALTRES	296093	97,89	2,11	15,23	37,14	47,62
P25. Principals desavantatges d'anar en bici (TOTAL)						
	6155576	96,08	3,92	22,09	44,15	33,66
P25	804	95,90	4,10	22,39	44,53	32,96

	TOTAL	NACIONALITAT		NIVELL D'ESTUDIS		
		Espanyola	Estrangera, doble	Baix	Mitjà	Alt
% Horitzontals						
I Mostra real	6155576	96,08	3,92	22,09	44,15	33,66
	804	0,01	0,00	0,00	0,01	0,00
Preu, son cares	36190	100	0	37,22	62,78	0
Manteniment, punxades	44630	66,31	33,69	18,92	50,94	30,14
Manca cultura ciclista / No es fomenta prou	161994	100	0	7,3	44,95	47,75
Limitacions físiques / de salut	79255	90,28	9,72	51,33	28,26	20,41
Incòmode / difícil circular	377942	98,32	1,68	7,67	37,62	54,71
Limitat (càrrega)	95038	100	0	31,71	49,6	18,68
Manca civisme dels ciclistes / perill per als vianants i la gent gran	554720	100	0	22,31	41,05	36,64
Els ciclistes molesten el trànsit	89427	100	0	26,64	49,34	24,02
Orografia, terreny / tanques i trampes als camins	403477	100	0	20,41	32,58	47,01
Falta de respecte als ciclistes (cotxes) / manca d'educació vial	379173	96,72	3,28	21,9	51,04	27,06
Cansat / Exigent / Cal estar en forma / cal l'hàbit	366136	93,02	6,98	23,76	48,87	27,37
Lent, no útil per a distàncies llargues	425221	98,35	1,65	8,69	58,9	32,42
Robatori / Inseguretat	563270	94,77	5,23	11,79	44,04	44,17
Aparcament / Llocs per guardar-la	658190	94,47	5,53	15,12	41,73	43,15
Clima	1147107	98,31	1,69	15,81	45,55	38,63
Manquen infraestructures per als ciclistes	1156008	97,09	2,91	17,98	39,32	42,7
Per la circulació i el trànsit	1259831	96,88	3,12	20,07	44,29	35,64
Perillós / seguretat / accidents / gent no porta casc	1780142	96,12	3,88	24,52	44,11	31,01
Pol·lució	117459	94,61	5,39	7,66	31,9	60,44
Equipament: obligatori, necessari, car	15130	100	0	0	100	0

	TOTAL	NACIONALITAT		NIVELL D'ESTUDIS		
		Espanyola	Estrangera, doble	Baix	Mitjà	Alt
% Horitzontals						
I Mostra real	6155576	96,08	3,92	22,09	44,15	33,66
	804	0,01	0,00	0,00	0,01	0,00
Limitacions d'edat	25881	100	0	44,59	55,41	0
Assegurança necessària per anar tranquil / assegurar-la	22892	100	0	72,34	27,66	0
Manca de normativa / no es respecten normes / Policia no vetlla per normes	53919	100	0	12,82	29,23	57,95
La gent / els vianants / massificació de gent/ molta gent	49708	100	0	14,3	39,7	46
No apta per ciutat	28383	100	0	0	74,74	25,26
Molesta en el transport públic / l'has de vigilar al transport públic / ocupa molt espai	36520	100	0	19,47	38,16	42,37
Mobilitat, logística / l'has de transportar en altre mitjà / no la pots entrar a bars o locals	78152	82,01	17,99	10,8	57,88	31,32
Individual / no pots portar família / has d'anar sol	20501	100	0	73,56	26,44	0
Mal estat de l'asfalt, els carrils, les vies verdes, vorals (arcenes), infraestructures	31100	100	0	27,15	45,7	27,15
Manca de senyalització, enllumenat	37165	100	0	19,13	65,34	15,53
Poca oferta de Bicing / falten bicis	16271	100	0	0	0	100
Massa carrils bici a la ciutat	17591	100	0	0	48,82	51,18
Obligació d'usar el carril bici	7683	100	0	0	0	100
Manca de temps, treu temps (per família, per voler fer altres coses...)	41451	100	0	13,92	16,65	69,43
Casc / obligació de dur casc /	8488	100	0	0	0	100
Excés de bicis-ciclistes / massificació / caòtic	13088	100	0	0	52,23	47,77

DYM MARKET RESEARCH	TOTAL	NACIONALITAT		NIVELL D'ESTUDIS		
		Espanyola	Estrangera, doble	Baix	Mitjà	Alt
% Horitzontals						
I Mostra real	6155576 804	96,08 0,01	3,92 0,00	22,09 0,00	44,15 0,01	33,66 0,00
CAP	431771	91,39	8,61	30,36	47,35	22,29
Altres	82662	88,79	11,21	17,2	42,01	40,79
No sap	139859	90,38	9,62	69,09	21,6	9,31
No contesta	72874	92,56	7,44	33,63	54,59	11,79
PERILL PEL TRÀNSIT	2699245	96,22	3,78	22,06	44,61	33,09
MANCA FACILITATS	726455	94,99	5,01	15,84	43,11	41,05
CONVIVÈNCIA I CIVISME	1180456	98,95	1,05	20,01	46,09	33,9
INCONVENIENTS EXÒGENS	2386621	98	2	17,89	41,67	40,44
LIMITACIONS	1365523	95,56	4,44	17,91	46,39	35,7
INVERSIÓ-COST	118842	87,35	12,65	32,37	56,31	11,32
ALTRES	758308	94,06	5,94	11,82	42,42	45,76

P26. Paraules relaciona anar en bici (PRIMERA RESPOSTA)

	6155576	96,08	3,92	22,09	44,15	33,66
P26_1	804	95,90	4,10	22,39	44,53	32,96
Salut	1644626	96,66	3,34	23,97	45,04	30,99
Esport	1517611	97,01	2,99	26,18	45,91	27,91
Mobilitat	991599	96,74	3,26	25,71	33,19	41,1
Lleure	757073	93,94	6,06	13,12	43,85	43,03
Medi ambient	1211254	94,83	5,17	16,92	49,93	32,61
Estalvi / econòmica	6969	100	0	0	100	0


DYM MARKET RESEARCH	TOTAL	NACIONALITAT		NIVELL D'ESTUDIS		
		Espanyola	Estrangera, doble	Baix	Mitjà	Alt
% Horitzontals						
I Mostra real	6155576 804	96,08 0,01	3,92 0,00	22,09 0,00	44,15 0,01	33,66 0,00
CAP	10553	100	0	0	0	100
No sap	7248	100	0	0	100	0
No contesta	8643	100	0	100	0	0

P26. Paraules relaciona anar en bici (TOTAL)


	6155576	96,08	3,92	22,09	44,15	33,66
P26	804	95,90	4,10	22,39	44,53	32,96
Salut	3416811	96,82	3,18	22,45	45,25	32,29
Esport	2920603	96,39	3,61	26,1	44,63	29,05
Mobilitat	1935165	95,45	4,55	25,44	36,87	37,7
Lleure	1377970	95,75	4,25	17,82	41,8	40,37
Medi ambient	2578485	95,28	4,72	16,67	49,16	33,92
Estalvi / econòmica	6969	100	0	0	100	0
CAP	10553	100	0	0	0	100
Altres	17522	100	0	0	39,77	60,23
No sap	11987	100	0	39,54	60,46	0
No contesta	19196	100	0	45,02	0	54,98

P27.1. Bici en ciutat és més ràpida que cotxe en distàncies curtes

	6155576	96,08	3,92	22,09	44,15	33,66
P27_1	804	95,90	4,10	22,39	44,53	32,96

	TOTAL	NACIONALITAT		NIVELL D'ESTUDIS		
		Espanyola	Estrangera, doble	Baix	Mitjà	Alt
% Horitzontals						
I Mostra real	6155576 804	96,08 0,01	3,92 0,00	22,09 0,00	44,15 0,01	33,66 0,00
Molt d'acord	2689281	96,91	3,09	19,47	45,18	35,35
Bastant d'acord	2422637	96,3	3,7	25,05	41,26	33,42
Poc d'acord	617500	90,71	9,29	19,76	45,25	34,98
Gens d'acord	251601	95,55	4,45	23,48	50,9	25,62
NO SAP	160276	100	0	25,48	55,17	19,36
NO CONTESTA	14281	100	0	49,78	50,22	0
Poc/gens d'acord	869101	92,11	7,89	20,84	46,89	32,27
P27.2. És el mitjà més econòmic						
	6155576	96,08	3,92	22,09	44,15	33,66
P27_2	804	95,90	4,10	22,39	44,53	32,96
Molt d'acord	3483557	95,12	4,88	23,34	43,75	32,72
Bastant d'acord	2266158	97,52	2,48	23,03	43,85	33,12
Poc d'acord	314730	97,06	2,94	4,25	54,84	40,92
Gens d'acord	80804	92,86	7,14	13,85	21,08	65,07
NO CONTESTA	10327	100	0	0	100	0
P27.3. La reducció de la contaminació ha de passar per major ús de la bici						
	6155576	96,08	3,92	22,09	44,15	33,66
P27_3	804	95,90	4,10	22,39	44,53	32,96
Molt d'acord	3091391	95,36	4,64	25,53	45,72	28,54

DYM MARKET RESEARCH	TOTAL	NACIONALITAT		NIVELL D'ESTUDIS		
		Espanyola	Estrangera, doble	Baix	Mitjà	Alt
% Horitzontals						
I Mostra real	6155576 804	96,08 0,01	3,92 0,00	22,09 0,00	44,15 0,01	33,66 0,00
Bastant d'acord	1965636	97,13	2,87	21,82	39,85	38,34
Poc d'acord	710671	96,12	3,88	10,89	48,25	40,86
Gens d'acord	344117	95,96	4,04	11,93	48,16	39,91
NO SAP	29855	100	0	52,24	19,33	28,43
NO CONTESTA	13906	100	0	53,2	46,8	0
P27.4. Moure's en bici per ciutat és saludable						
	6155576	96,08	3,92	22,09	44,15	33,66
P27_4	804	95,90	4,10	22,39	44,53	32,96
Molt d'acord	2219304	93,38	6,62	21,59	44,53	33,88
Bastant d'acord	2091187	98,29	1,71	22,2	45,42	32,07
Poc d'acord	1264806	97,25	2,75	18,83	43,51	37,67
Gens d'acord	523726	95,48	4,52	29,84	40,05	30,11
NO SAP	41760	100	0	34,52	28,79	36,69
NO CONTESTA	14794	100	0	50	50	0
P27.5. Moure's en bici per ciutat és còmode						
	6155576	96,08	3,92	22,09	44,15	33,66
P27_5	804	95,90	4,10	22,39	44,53	32,96
Molt d'acord	1225531	93,35	6,65	24,64	50,01	25,34
Bastant d'acord	2221597	97,92	2,08	22,36	41,66	35,68
Poc d'acord	1829754	96,36	3,64	17,94	42,77	39,29

	TOTAL	NACIONALITAT		NIVELL D'ESTUDIS		
		Espanyola	Estrangera, doble	Baix	Mitjà	Alt
% Horitzontals						
I Mostra real	6155576 804	96,08 0,01	3,92 0,00	22,09 0,00	44,15 0,01	33,66 0,00
Gens d'acord	608135	93,17	6,83	20,09	48,76	31,16
NO SAP	235208	97,7	2,3	41,48	36,57	21,95
NO CONTESTA	35351	100	0	35,85	39,39	24,76
P27.6. Desplaçant-te en bici estalvies temps						
	6155576	96,08	3,92	22,09	44,15	33,66
P27_6	804	95,90	4,10	22,39	44,53	32,96
Molt d'acord	1382056	92,85	7,15	24,54	44,03	31,43
Bastant d'acord	2848659	97,68	2,32	22,98	41,77	35,02
Poc d'acord	1341407	96,24	3,76	18,31	46,68	35,01
Gens d'acord	363000	92,83	7,17	17,78	48,7	33,52
NO SAP	154111	100	0	36,04	42,3	21,65
NO CONTESTA	66343	100	0	0	76,8	23,2
P27.7. La bici és un transport segur						
	6155576	96,08	3,92	22,09	44,15	33,66
P27_7	804	95,90	4,10	22,39	44,53	32,96
Molt d'acord	367292	89,68	10,32	32,48	46,44	21,08
Bastant d'acord	1444664	97,12	2,88	23,11	44,41	32,48
Poc d'acord	3136595	96,15	3,85	21,1	42,46	36,44
Gens d'acord	1142196	96,42	3,58	20,16	45,79	33,48
NO SAP	31542	100	0	0	100	0


DYM MARKET RESEARCH	TOTAL	NACIONALITAT		NIVELL D'ESTUDIS		
		Espanyola	Estrangera, doble	Baix	Mitjà	Alt
% Horizontals						
I Mostra real	6155576 804	96,08 0,01	3,92 0,00	22,09 0,00	44,15 0,01	33,66 0,00
NO CONTESTA	33287	100	0	42,96	57,04	0


P28. Coneixement sistema bici pública


	6155576	96,08	3,92	22,09	44,15	33,66
P28	804	95,90	4,10	22,39	44,53	32,96
SI	4916125	96,36	3,64	19,46	43,79	36,75
NO	1202985	94,83	5,17	32,25	45,9	21,31
NO SAP	36465	100	0	40,85	35,15	24
	4916125	96,36	3,64	19,46	43,79	36,75
Base Coneixen sistema bici pública	638	96,24	3,76	19,75	43,89	36,36

P28.1. Abonat a bici pública

	4916125	96,36	3,64	19,46	43,79	36,75
P28_1	638	96,24	3,76	19,75	43,89	36,36
SI	177368	92,39	7,61	8,9	31,73	59,37
NO	4732424	96,5	3,5	19,88	44,3	35,82
NO SAP	6332	100	0	0	0	100
	177368	92,39	7,61	8,90	31,73	59,37
Base Abonats a bici pública	23	91,30	8,70	8,70	30,43	60,87

	TOTAL	NACIONALITAT		NIVELL D'ESTUDIS		
		Espanyola	Estrangera, doble	Baix	Mitjà	Alt
% Horitzontals						
I Mostra real	6155576 804	96,08 0,01	3,92 0,00	22,09 0,00	44,15 0,01	33,66 0,00
P28.2. A quin sistema de bici pública?						
	177368	92,39	7,61	8,90	31,73	59,37
P28_2	23	91,30	8,70	8,70	30,43	60,87
Bicing	170121	92,06	7,94	5,02	33,08	61,9
Altres	7248	100	0	100	0	0
	4916125	96,36	3,64	19,46	43,79	36,75
Base Coneixen sistema bici pública	638	96,24	3,76	19,75	43,89	36,36
P28.3. Opinió implantació sistema bici pública						
	4916125	96,36	3,64	19,46	43,79	36,75
P28_3	638	96,24	3,76	19,75	43,89	36,36
Molt positiu	2983127	95,98	4,02	19,31	43,93	36,75
Més aviat positiu	1554328	96,56	3,44	18,99	45,23	35,78
Més aviat negatiu	209077	97,24	2,76	26,77	30,56	42,67
Molt negatiu	95759	100	0	22,98	54,59	22,43
NO SAP	65347	100	0	11,09	34,98	53,92
NO CONTESTA	8488	100	0	0	0	100
	6155576					
Base TOTAL	0	96,08	3,92	22,09	44,15	33,66


	TOTAL	NACIONALITAT		NIVELL D'ESTUDIS		
		Espanyola	Estrangera, doble	Baix	Mitjà	Alt
I Mostra real	6155576 804	96,08 0,01	3,92 0,00	22,09 0,00	44,15 0,01	33,66 0,00
P29. Cal adequar espais bici al transport públic?						
	6155576	96,08	3,92	22,09	44,15	33,66
P29	804	95,90	4,10	22,39	44,53	32,96
SI	5432420	95,73	4,27	22,04	44,23	33,6
NO	570153	98,38	1,62	20,19	47,41	32,4
NO SAP	140723	100	0	29,19	26,83	43,98
NO CONTESTA	12279	100	0	47	53	0
P30. Cal habilitat aparcaments segurs a les estacions?						
	6155576	96,08	3,92	22,09	44,15	33,66
P30	804	95,90	4,10	22,39	44,53	32,96
SI	5852269	95,88	4,12	21,92	44,29	33,68
NO	224104	100	0	24,56	43,04	32,4
NO SAP	67101	100	0	23,67	33,88	42,44
NO CONTESTA	12103	100	0	47,68	52,32	0
P31. Creu que les Admin. haurien de fomentar l'ús de la bici?						
	6155576	96,08	3,92	22,09	44,15	33,66
P31	804	95,90	4,10	22,39	44,53	32,96
Molt	2919012	94,61	5,39	18,95	42,3	38,75
Bastant	2703556	96,9	3,1	25,54	46,44	27,79

	TOTAL	NACIONALITAT		NIVELL D'ESTUDIS		
		Espanyola	Estrangera, doble	Baix	Mitjà	Alt
% Horitzontals						
I Mostra real	6155576 804	96,08 0,01	3,92 0,00	22,09 0,00	44,15 0,01	33,66 0,00
Poc	310286	100	0	14,78	55,51	29,71
Gens	131049	100	0	10,04	31,21	58,75
NO SAP	55644	100	0	37,72	25,41	36,87
NO CONTESTA	36029	100	0	100	0	0
P31.1. Cal invertir per adaptar més el seu municipi						
	6155576	96,08	3,92	22,09	44,15	33,66
P31_1	804	95,90	4,10	22,39	44,53	32,96
SI	4486234	95,56	4,44	20,68	44,83	34,34
NO	1457274	97,49	2,51	22,01	41,98	36,01
NO SAP	178318	96,96	3,04	50,78	45,57	3,65
NO CONTESTA	33750	100	0	60,26	39,74	0
P32. Coneix rutes de cicloturisme						
	6155576	96,08	3,92	22,09	44,15	33,66
P32	804	95,90	4,10	22,39	44,53	32,96
SI	3740681	96,6	3,4	18,64	40,41	40,77
NO	2332793	95,12	4,88	26,78	50,65	22,57
NO SAP	82102	100	0	45,68	29,51	24,81
	3740681	96,60	3,40	18,64	40,41	40,77
Base Coneixen rutes	486	96,30	3,70	18,93	40,95	39,92

DYM MARKET RESEARCH	TOTAL	NACIONALITAT		NIVELL D'ESTUDIS		
		Espanyola	Estrangera, doble	Baix	Mitjà	Alt
% Horitzontals						
I Mostra real	6155576 804	96,08 0,01	3,92 0,00	22,09 0,00	44,15 0,01	33,66 0,00

P33. Quines?

	3740681	96,60	3,40	18,64	40,41	40,77
P33	486	96,30	3,70	18,93	40,95	39,92
Comarques de Barcelona	14655	100	0	0	100	0
Comarques de Girona	151387	95,48	4,52	5,08	69,03	25,9
Comarques de Lleida	34641	100	0	30,29	45,2	24,5
Comarques de Tarragona	40124	100	0	26,15	35,24	38,61
Costa Brava	76428	100	0	18,6	26,35	55,05
La Garrotxa – Ripollès / Olot / Vic	115863	100	0	23,78	43,56	32,66
Pirineus / La Pirenaica / Puigcerdà / Cerdanya / Camprodon	129181	93,31	6,69	17,12	25,66	57,21
Ruta del Carrilet – Via verda Girona / Girona-Olot / Girona-St Feliu G	379642	96,04	3,96	9,51	32,94	57,55
Ruta del ferro i del carbó	130980	95,59	4,41	0	59,75	40,25
Comarques centrals / Viladecavalls/ Manresa/ Cardona/ Vic/ Berga/ Castell de St Benet de Bergadà	101062	100	0	12,54	45,63	41,83
Ruta Montseny – Montnegre	45771	100	0	12,61	56,77	30,62
Ruta Sant Feliu de Guíxols a Olot	82222	100	0	18,97	34,58	46,45
Ruta del Maresme / Camí del Nord / Mataró	36961	81,33	18,67	39,41	18,67	41,91
Ruta del Vallès / Vallesos / Serra de Galliners / St Eulàlia / Codines...	46968	86,69	13,31	0	0	100

	TOTAL	NACIONALITAT		NIVELL D'ESTUDIS		
		Espanyola	Estrangera, doble	Baix	Mitjà	Alt
% Horitzontals						
I Mostra real	6155576	96,08	3,92	22,09	44,15	33,66
	804	0,01	0,00	0,00	0,01	0,00
Montserrat	49260	100	0	11,71	58,81	29,47
Ronda Verda – Anella verda BCN/ Barcelonès / Besòs / Marina / Montjuic / Llobregat / Collserola	76941	100	0	18,66	30,39	50,95
Ruta del Císter	19451	100	0	24,36	0	75,64
Rodalies de Barcelona	75923	90,74	9,26	18,45	47,03	34,52
Baix Llobregat / Ruta d'Aixeta/ St Feliu Llobregat	87704	100	0	16,61	37,88	45,52
Collserola	88021	100	0	19,46	32,11	41,04
Penedès – Garraf / Terramar / Anoia / Sant Sadurní/ Vinyes/ Sitges	65298	100	0	23,91	53,39	22,7
Terra Alta – Via Verda Terra Alta / Priorat / Baix Camp / Ribera d'Ebre	121916	100	0	12,86	34,4	52,74
Via Verda del Baix Ebre	133070	100	0	0	21,63	78,37
Delta de l'Ebre	125975	100	0	6,7	30,13	63,17
Vies verdes (sense especificar)	303393	97,85	2,15	7,32	52,3	40,38
Camí de Santiago	124385	100	0	18,86	41,77	39,37
Rutes per Espanya (agrupar totes les que siguin fora de Catalunya excepte codi 26)	131908	100	0	36,92	26,73	36,34
Rutes per l'estranger (agrupar-les totes)	57296	87,49	12,51	13,41	40,48	46,11
Empordà / Baix Empordà	121516	100	0	12,7	33,71	53,59
Barcelona ciutat / barris (Barceloneta, Raval, Centre històric...)	34367	77,58	22,42	0	22,42	77,58
Zona Urgell - Pla d'Urgell - Canal Urgell	14072	100	0	0	100	0

DYM MARKET RESEARCH	TOTAL	NACIONALITAT		NIVELL D'ESTUDIS		
		Espanyola	Estrangera, doble	Baix	Mitjà	Alt
% Horitzontals						
I Mostra real	6155576 804	96,08 0,01	3,92 0,00	22,09 0,00	44,15 0,01	33,66 0,00
Pedals de foc / Aigüestortes - Sant Maurici	21890	100	0	0	68,47	31,53
Camins de Ronda / costa en general / platjes / passeig marítim	91211	100	0	0	42,95	57,05
Camins rurals / àrees rurals / rieres / passeig fluvial / parcs naturals	80474	100	0	15,61	49,04	35,35
Vall d'Aran - Vielha - Vall de Boí - Pallars	35179	100	0	0	75,87	24,13
Cadí - Moixeró / Ruta dels Segadors / Pedraforca	54762	100	0	15,5	36,62	47,88
Ruta del Ter / vorera del Ter	51591	100	0	27,64	29,93	42,43
Ruta dels Maquis (Catalunya Central)	8643	100	0	0	100	0
Barcelona-Garraf	6528	100	0	0	100	0
Pedals d'Occitània	13805	100	0	0	50	50
Delta Llobregat / riu Llobregat	16983	100	0	0	50,29	49,71
Ruta dels Castells (La Segarra)	13182	100	0	35,95	64,05	0
Ruta del tren petit (Palamós-Palafrugell)	8488	100	0	0	0	100
Tarragona - Montblanc	7029	100	0	0	100	0
Rutes urbanes	19080	100	0	0	100	0
Altres	68202	100	0	36,52	40,96	22,52
No sap	978206	94,95	5,05	23,29	40,94	35,77
No contesta	337436	100	0	23,08	48,95	27,97
	6155576					
Base TOTAL	0	96,08	3,92	22,09	44,15	33,66

DYM MARKET RESEARCH	TOTAL	NACIONALITAT		NIVELL D'ESTUDIS		
		Espanyola	Estrangera, doble	Baix	Mitjà	Alt
% Horizontals						
I Mostra real	6155576 804	96,08 0,01	3,92 0,00	22,09 0,00	44,15 0,01	33,66 0,00

P34.1. Els ciclistes són respectuosos amb vianants

	6155576	96,08	3,92	22,09	44,15	33,66
P34_1	804	95,90	4,10	22,39	44,53	32,96
SI	2851979	96,74	3,26	23,02	44,86	32,12
NO	2981723	95,89	4,11	19,91	43,69	36,18
NO SAP	255729	92,78	7,22	40,33	35,58	24,09
NO CONTESTA	66145	89,16	10,84	9,17	67,01	23,82


P34.2. Els conductors són respectuosos amb ciclistes

	6155576	96,08	3,92	22,09	44,15	33,66
P34_2	804	95,90	4,10	22,39	44,53	32,96
SI	2205386	96,63	3,37	19,14	48,7	32,16
NO	3474679	95,61	4,39	21,17	42,45	36,19
NO SAP	441279	96,75	3,25	41,23	34,92	23,85
NO CONTESTA	34233	100	0	58,05	41,95	0


P34.3. Coneix obligació de deixar 1.5 metres

	6155576	96,08	3,92	22,09	44,15	33,66
P34_3	804	95,90	4,10	22,39	44,53	32,96
SI	5829005	96,47	3,53	20,69	44,35	34,85
NO	299404	88,19	11,81	46,07	40,38	13,55

DYM MARKET RESEARCH							
		TOTAL	NACIONALITAT		NIVELL D'ESTUDIS		
			Espanyola	Estrangera, doble	Baix	Mitjà	Alt
% Horitzontals							
I Mostra real		6155576	96,08	3,92	22,09	44,15	33,66
		804	0,01	0,00	0,00	0,01	0,00
NO SAP		17509	100	0	32,33	67,67	0
NO CONTESTA		9658	100	0	100	0	0
P34.4. Coneix senyal informatiu dels 1.5 metres							
		6155576	96,08	3,92	22,09	44,15	33,66
P34_4		804	95,90	4,10	22,39	44,53	32,96
SI		4506533	97,26	2,74	18,71	44,53	36,77
NO		1543854	92,37	7,63	30,2	43,99	25,39
NO SAP		105189	100	0	47,83	30,23	21,93
		2499550	96,00	4,00	16,12	43,28	40,61
Base Usuaris bici		324	95,99	4,01	16,05	43,83	40,12
P35. Ha tingut accident en darrers cinc anys							
		2499550	96,00	4,00	16,12	43,28	40,61
P35		324	95,99	4,01	16,05	43,83	40,12
SI		367709	93,94	6,06	7,31	49,71	42,97
NO		2131841	96,35	3,65	17,63	42,17	40,2
		6155576					
Base TOTAL		0	96,08	3,92	22,09	44,15	33,66

	TOTAL	NACIONALITAT		NIVELL D'ESTUDIS		
		Espanyola	Estrangera, doble	Baix	Mitjà	Alt
% Horitzontals						
I Mostra real	6155576 804	96,08 0,01	3,92 0,00	22,09 0,00	44,15 0,01	33,66 0,00
P36. Ha tingut accident en cotxe amb una bici						
	6155576	96,08	3,92	22,09	44,15	33,66
P36	804	95,90	4,10	22,39	44,53	32,96
SI	24370	100	0	0	0	100
NO	6131206	96,07	3,93	22,17	44,32	33,4
P37. L'ha atropellat una bici						
	6155576	96,08	3,92	22,09	44,15	33,66
P37	804	95,90	4,10	22,39	44,53	32,96
SI	672426	93,06	6,94	23,4	45	31,6
NO	5483150	96,45	3,55	21,92	44,04	33,91
Base Usuaris bici	2499550	96,00	4,00	16,12	43,28	40,61
	324	95,99	4,01	16,05	43,83	40,12
P38. Li han robat bici últims cinc anys						
	2499550	96,00	4,00	16,12	43,28	40,61
P38	324	95,99	4,01	16,05	43,83	40,12
Sí, una vegada	354911	89,71	10,29	4	49,82	46,19
Sí, més d'una vegada	24478	100	0	0	73,33	26,67
No	2120161	97	3	18,33	41,84	39,83

DYM MARKET RESEARCH	TOTAL	NACIONALITAT		NIVELL D'ESTUDIS		
		Espanyola	Estrangera, doble	Baix	Mitjà	Alt
% Horizontals						
I Mostra real	6155576 804	96,08 0,01	3,92 0,00	22,09 0,00	44,15 0,01	33,66 0,00
P39. Pren prevencions?						
	2499550	96,00	4,00	16,12	43,28	40,61
P39	324	95,99	4,01	16,05	43,83	40,12
Si	1916002	96,38	3,62	14,32	44,28	41,39
No	583548	94,73	5,27	21,99	39,98	38,03
	1916002	96,38	3,62	14,32	44,28	41,39
Base Prenen prevencions robatori	252	96,43	3,57	14,68	44,44	40,87
P39.1. Quines prevencions?						
	1916002	96,38	3,62	14,32	44,28	41,39
P39_1	252	96,43	3,57	14,68	44,44	40,87
Número d' identificació, registrar-la	14588	100	0	52,69	0	47,31
Treure el seient	54320	100	0	0	47,4	52,6
Vigilar-la, no deixar-la sola	142327	96,19	3,81	15,07	27,14	57,8
Guardar-la al garatge	138341	100	0	15,83	56,9	27,27
Guardar-la a casa	292729	94,82	5,18	14,9	44,88	40,22
Lligar-la amb cadena / cademat (candado) / pinça/ segur (seguro)	1398587	96,51	3,49	14,33	44,41	41,26
Alarma / sistema d'alarma	13883	100	0	0	50,2	49,8
Fer-la servir menys / utilitzar Bicing	23586	100	0	0	44,74	55,26
Treure una roda	16436	100	0	0	46,75	53,25

	TOTAL	NACIONALITAT		NIVELL D'ESTUDIS		
		Espanyola	Estrangera, doble	Baix	Mitjà	Alt
% Horitzontals						
I Mostra real	6155576	96,08	3,92	22,09	44,15	33,66
	804	0,01	0,00	0,00	0,01	0,00
Sistema d'Aparcament Segur	7683	100	0	0	0	100
Guardar-la – no deixar-la al carrer – tenir un lloc segur	155931	100	0	0	47,95	52,05
Sistema de bloqueig de roda	8505	100	0	100	0	0
Canviar-la de lloc cada X hores	6332	100	0	0	0	100
Guardar-la al traster / a la roulotte...	32486	100	0	26,29	26,44	47,27
Guardar-la a la feina	14712	100	0	0	0	100
Treure la cadena del plat	5771	100	0	0	100	0
TOTAL GUARDEN	597902	97,46	2,54	12,39	45,47	42,14
TOTAL TREUEN UNA PART	70756	100	0	0	47,25	52,75
TOTAL PINSES, CAND AUS, ETC	1398587	96,51	3,49	14,33	44,41	41,26
TOTAL SISTEMES COMPLEXOS	21566	100	0	0	32,31	67,69
	2225822	96,50	3,50	17,12	43,37	39,52
Base Tenen bici	288	96,53	3,47	17,01	44,10	38,89
P40. Possibilitat registrar-se amb ajuntament						
	2225822	96,50	3,50	17,12	43,37	39,52
P40	288	96,53	3,47	17,01	44,10	38,89
Sí, amb tota seguretat	1018801	98,01	1,99	17,39	41,24	41,37
Sí, probablement	849632	94,24	5,76	19,14	44,3	36,56
Probablement no	121444	92,88	7,12	12,86	24,16	62,99
Segur que no	157736	100	0	11,56	53,7	34,74

DYM MARKET RESEARCH							
		TOTAL	NACIONALITAT		NIVELL D'ESTUDIS		
			Espanyola	Estrangera, doble	Baix	Mitjà	Alt
% Horizontals							
I Mostra real		6155576	96,08	3,92	22,09	44,15	33,66
		804	0,01	0,00	0,00	0,01	0,00
NO SAP		59394	100	0	12,45	60,39	27,15
NO CONTESTA		18815	100	0	0	100	0
P41. Registre nacional reduiria robatoris							
		2225822	96,50	3,50	17,12	43,37	39,52
P41		288	96,53	3,47	17,01	44,10	38,89
SI		1440930	95,43	4,57	20,48	45,1	34,42
NO		595934	99,09	0,91	11,84	39,12	49,05
NO SAP		179955	96,37	3,63	8,55	45,74	45,71
NO CONTESTA		9002	100	0	0	0	100
P42. Asseguraria bici per 35-50€							
		2225822	96,50	3,50	17,12	43,37	39,52
P42		288	96,53	3,47	17,01	44,10	38,89
SI		1426957	96,66	3,34	17,31	44,03	38,66
NO		731575	95,87	4,13	16,17	45,12	38,71
NO SAP		49844	100	0	31,57	13,85	54,58
NO CONTESTA		17445	100	0	0	0	100
		6155576					
Base TOTAL		0	96,08	3,92	22,09	44,15	33,66


DYM MARKET RESEARCH	TOTAL	NACIONALITAT		NIVELL D'ESTUDIS		
		Espanyola	Estrangera, doble	Baix	Mitjà	Alt
% Horizontals						
I Mostra real	6155576 804	96,08 0,01	3,92 0,00	22,09 0,00	44,15 0,01	33,66 0,00
P43. Bicycletes té a casa						
	6155576	96,08	3,92	22,09	44,15	33,66
P43	804	95,90	4,10	22,39	44,53	32,96
1 bicicleta	1300764	91,85	8,15	20,6	48,7	30,71
2 bicycletes	1094230	96,53	3,47	20,73	41,19	37,48
3 bicycletes	860947	97,4	2,6	17,61	55,08	27,3
4 bicycletes	541967	96,15	3,85	21,17	42,52	36,31
5 bicycletes	308674	97,25	2,75	24,62	36,42	38,96
Més de 5	301825	98,2	1,8	12,3	36,02	51,68
Total tenen	4408408	95,44	4,56	19,83	45,59	34,43
No tenen	1747168	97,7	2,3	27,77	40,5	31,73
Mitjana	1,96	1,97	1,69	1,66	1,93	2,19
Desviació	2,04	2,06	1,46	1,73	1,91	2,36
	4408408	95,44	4,56	19,83	45,59	34,43
Base Tenen alguna bicycleta	573	95,29	4,71	19,37	46,42	34,03
P44. On la guarda?						
	4408408	95,44	4,56	19,83	45,59	34,43
P44	573	95,29	4,71	19,37	46,42	34,03
Carrer	6914	100	0	0	0	100

DYM MARKET RESEARCH	TOTAL	NACIONALITAT		NIVELL D'ESTUDIS		
		Espanyola	Estrangera, doble	Baix	Mitjà	Alt
% Horitzontals						
I Mostra real	6155576 804	96,08 0,01	3,92 0,00	22,09 0,00	44,15 0,01	33,66 0,00
Garatge / parking	2243180	96,04	3,96	18,3	46,18	35,23
Portal / entrada de casa	153729	95,43	4,57	24,14	42,21	33,66
Habitació del pis	614440	93,12	6,88	17,18	46,42	36,4
Al balcó del pis	658504	91,91	8,09	23,03	43,95	33,02
A les golfes / traster / soterrani	625688	98,6	1,4	17,47	47,76	34,78
Pati / terrassa	102184	100	0	27,82	49,34	22,84
Magatzem / local	42309	100	0	35,16	17,48	47,36
A casa / segona residència / al mas / casa d'un veí / casa d'amics	146946	100	0	29,62	47,46	22,92
Espai especial per bicis / taller	11912	47,52	52,48	47,52	0	52,48
Cotxe / roulotte	18797	100	0	0	100	0
Cobert / galeria	15472	100	0	0	0	100
Jardí	37086	100	0	38,16	17,53	44,32
Altres	390467	98,4	1,6	28,23	38,63	31,47
TOTAL LOCALS	2288914	95,84	4,16	18,83	45,58	35,31
TOTAL TRASTERS	641161	98,63	1,37	17,05	46,61	36,35
TOTAL CASA GENÈRIC	300675	97,66	2,34	26,82	44,77	28,41
	6155576					
Base TOTAL	0	96,08	3,92	22,09	44,15	33,66

P47. Lloc naixement

(#)

DYM MARKET RESEARCH							
		TOTAL	NACIONALITAT		NIVELL D'ESTUDIS		
			Espanyola	Estrangera, doble	Baix	Mitjà	Alt
% Horizontals							
I Mostra real		6155576	96,08	3,92	22,09	44,15	33,66
		804	0,01	0,00	0,00	0,01	0,00
		6155576	96,08	3,92	22,09	44,15	33,66
P47		804	95,90	4,10	22,39	44,53	32,96
Catalunya		5006212	99,08	0,92	19,23	43,39	37,25
Resta d'Espanya		782567	100	0	46,11	39,73	14,16
Estranger		366798	46,84	53,16	9,81	63,88	26,31
		782567	100,00	0,00	46,11	39,73	14,16
Base Resta Espanya		107	100,00	0,00	45,79	40,19	14,02
P47. Resta Espanya: desenvolupar províncies							
		782567	100,00	0,00	46,11	39,73	14,16
P47_1		107	100,00	0,00	45,79	40,19	14,02
Albacete		5660	100	0	100	0	0
Alacant		5660	100	0	100	0	0
Almeria		35175	100	0	0	79,4	20,6
Badajoz		6063	100	0	100	0	0
Balears (Illes)		6508	100	0	0	0	100
Càceres		6252	100	0	100	0	0
Cadis		29141	100	0	75,13	24,87	0
Castelló de la Plana		8505	100	0	100	0	0
Ciudad Real		6902	100	0	0	0	100
Còrdova		107229	100	0	78,07	7,92	14,02

	TOTAL	NACIONALITAT		NIVELL D'ESTUDIS		
		Espanyola	Estrangera, doble	Baix	Mitjà	Alt
% Horitzontals						
I Mostra real	6155576 804	96,08 0,01	3,92 0,00	22,09 0,00	44,15 0,01	33,66 0,00
Conca	7172	100	0	100	0	0
Granada	61057	100	0	50,81	49,19	0
Guipúscoa	7248	100	0	0	100	0
Oscà	8643	100	0	100	0	0
Jaén	51378	100	0	57,44	26,12	16,43
Lleó	27949	100	0	0	74,35	25,65
Rioja, la	6528	100	0	0	0	100
Lugo	7172	100	0	0	100	0
Madrid	47098	100	0	13,27	55,43	31,29
Màlaga	13649	100	0	100	0	0
Múrcia	13730	100	0	0	100	0
Ourense	8588	100	0	0	100	0
Astúries	15615	100	0	45,93	0	54,07
Pontevedra	6063	100	0	0	100	0
Salamanca	22175	100	0	72,66	27,34	0
Sevilla	64637	100	0	43,57	56,43	0
Terol	14568	100	0	0	100	0
València	23596	100	0	67,34	32,66	0
Valladolid	12977	100	0	46,72	0	53,28
Zamora	7172	100	0	0	100	0
Saragossa	12496	100	0	0	54,71	45,29
Ceuta	7248	100	0	100	0	0

DYM MARKET RESEARCH	TOTAL	NACIONALITAT		NIVELL D'ESTUDIS		
		Espanyola	Estrangera, doble	Baix	Mitjà	Alt
% Horitzontals						
I Mostra real	6155576 804	96,08 0,01	3,92 0,00	22,09 0,00	44,15 0,01	33,66 0,00
NS/NC	118714	100	0	38,9	46,57	14,52
Base Estranger	366798 50	46,84 46,00	53,16 54,00	9,81 10,00	63,88 64,00	26,31 26,00
P47. Estranger: desenvolupar països						
	366798	46,84	53,16	9,81	63,88	26,31
P47_2	50	46,00	54,00	10,00	64,00	26,00
Alemanya	20602	31,69	68,31	34,81	31,69	33,5
Argentina	8753	100	0	0	0	100
Bolívia	16458	0	100	0	46,82	53,18
Brasil	6063	100	0	0	100	0
Colòmbia	22546	0	100	0	68,82	31,18
Dominicana, República	20156	38,23	61,77	0	61,77	38,23
Equador	14856	51,74	48,26	0	100	0
França	33930	77,35	22,65	68,9	31,1	0
Guinea Equatorial	9002	100	0	0	0	100
Hondures	18454	0	100	0	100	0
Itàlia	6528	0	100	0	100	0
Mèxic	6836	0	100	0	0	100
Nicaragua	13281	0	100	0	52,93	47,07
Noruega	7172	0	100	0	100	0

DYM MARKET RESEARCH	TOTAL	NACIONALITAT		NIVELL D'ESTUDIS		
		Espanyola	Estrangera, doble	Baix	Mitjà	Alt
% Horitzontals						
I Mostra real	6155576	96,08	3,92	22,09	44,15	33,66
	804	0,01	0,00	0,00	0,01	0,00
Paraguai	6332	100	0	0	100	0
Perú	39849	36,44	63,56	0	68,22	31,78
Polònia	11549	100	0	0	100	0
Regne Unit	6836	100	0	0	0	100
Romania	20674	31,44	68,56	0	57,66	42,34
Rússia	24385	62,01	37,99	0	100	0
Suïssa	7029	100	0	0	0	100
Uruguai	13557	0	100	0	100	0
Veneçuela	7170	100	0	0	100	0
Xina	24780	100	0	21,88	78,12	0
Base TOTAL	6155576	96,08	3,92	22,09	44,15	33,66
	0					
P48. Nivell d'estudis						
	6155576	96,08	3,92	22,09	44,15	33,66
P48	804	95,90	4,10	22,39	44,53	32,96
Sense estudis	197805	100	0	100	0	0
Acabats als 14/15 anys	1161669	97,98	2,02	100	0	0
Acabats als 16/19 anys	1287451	92,62	7,38	0	100	0
Cicle formatiu grau superior / FP	1181031	96,85	3,15	0	100	0
Universitaris	2071985	95,87	4,13	0	0	100

DYM MARKET RESEARCH	TOTAL	NACIONALITAT		NIVELL D'ESTUDIS		
		Espanyola	Estrangera, doble	Baix	Mitjà	Alt
% Horitzontals						
I Mostra real	6155576 804	96,08 0,01	3,92 0,00	22,09 0,00	44,15 0,01	33,66 0,00
ESTÀ ESTUDIANT ACTUALMENT	249127	100	0	0	100	0
NO CONTESTA	6508	100	0	0	0	0
P49. Ocupació						
	6155576	96,08	3,92	22,09	44,15	33,66
P49	804	95,90	4,10	22,39	44,53	32,96
Pagès petita explotació	48219	88,03	11,97	14,87	49,21	35,92
Autònom o empresari (5 empleats o menys)	281887	97,75	2,25	25,53	45,7	28,78
Empresari (6 empleats o més)	34341	100	0	0	49,17	50,83
Professionals	944677	97,86	2,14	3,1	23,81	73,09
Membre de direcció (5 subordinats o menys)	93068	92,3	7,7	0	23,84	76,16
Membre de direcció (6 subordinats o més)	53796	83,73	16,27	0	15,69	84,31
Càrrecs intermedis	347585	98,12	1,88	2,44	33,42	64,14
Altres empleats amb treball d'oficina	549067	95,89	4,11	1,26	50,64	48,11
Altres empleats amb treball fora d'oficina i obrers qualificats	531517	98,26	1,74	15,23	71,38	13,39
Treballadors manuals no qualificats	454519	84,62	15,38	26,55	63,65	9,8
Jubilats, pensionistes	1288769	98,89	1,11	44,29	32,23	22,98
Aturats	468604	95,1	4,9	24,33	47,39	28,28
Mestresses de casa	266642	94,12	5,88	58,36	29,64	12
Estudiants	770297	95,88	4,12	25,14	63,69	11,17
NO CONTESTA	22589	100	0	0	100	0

DYM MARKET RESEARCH	TOTAL	NACIONALITAT		NIVELL D'ESTUDIS		
		Espanyola	Estrangera, doble	Baix	Mitjà	Alt
% Horitzontals						
I Mostra real	6155576 804	96,08 0,01	3,92 0,00	22,09 0,00	44,15 0,01	33,66 0,00

P49b. Persona aporta més ingressos

	6155576	96,08	3,92	22,09	44,15	33,66
P49B	804	95,90	4,10	22,39	44,53	32,96
Sí	2758430	96,1	3,9	23,43	39,12	37,21
NO	3397146	96,06	3,94	20,99	48,23	30,78

P48+P50. Estudis persona amb més ingressos:

	6155576	96,08	3,92	22,09	44,15	33,66
P48_P50	804	95,90	4,10	22,39	44,53	32,96
Pagès petita explotació	260023	100	0	57,43	30,86	11,7
Autònom o empresari (5 empleats o menys)	1241952	98,37	1,63	70,33	22,4	7,27
Empresari (6 empleats o més)	1193437	93,66	6,34	11,13	77,28	11,59
Professionals	2176886	94,94	5,06	3,27	22,61	74,12
Membre de direcció (5 subordinats o menys)	538791	97,12	2,88	6,92	58,77	34,31
Membre de direcció (6 subordinats o més)	482258	98,54	1,46	0	100	0
NO SAP	241443	94,79	5,21	36,48	57,48	6,05
NO CONTESTA	20786	100	0	34,87	33,82	0


P49+P51. Estudis persona amb més ingressos

	6155576	96,08	3,92	22,09	44,15	33,66
P49_P51	804	95,90	4,10	22,39	44,53	32,96

DYM MARKET RESEARCH	TOTAL	NACIONALITAT		NIVELL D'ESTUDIS		
		Espanyola	Estrangera, doble	Baix	Mitjà	Alt
% Horitzontals						
I Mostra real	6155576	96,08	3,92	22,09	44,15	33,66
	804	0,01	0,00	0,00	0,01	0,00
Pagès petita explotació	67953	91,51	8,49	10,55	46,97	42,48
Autònom o empresari (5 empleats o menys)	483763	96,94	3,06	29,7	48,88	21,42
Empresari (6 empleats o més)	94918	91,06	8,94	0	41,36	58,64
Professionals	1057509	97,41	2,59	8,38	36,62	55
Membre de direcció (5 subordinats o menys)	137208	94,77	5,23	5,62	40,18	54,21
Membre de direcció (6 subordinats o més)	107438	91,85	8,15	0	26,72	73,28
Càrrecs intermedis	467692	98,6	1,4	5,1	43,9	51
Altres empleats amb treball d'oficina	601592	94,58	5,42	8,89	49,86	41,26
Altres empleats amb treball fora d'oficina i obrers qualificats	657856	98,93	1,07	17,48	61,71	20,81
Treballadors manuals no qualificats	414936	83,87	16,13	22,41	60,74	16,84
Jubilats, pensionistes	1794804	98,17	1,83	41,46	34,34	23,84
Aturats	105353	85,01	14,99	27,61	58,48	13,91
Mestresses de casa	39298	82,11	17,89	82,11	17,89	0
Estudiants	7686	100	0	0	100	0
NO SAP	76167	100	0	28,28	54,61	17,11
NO CONTESTA	41403	100	0	0	100	0
P55. Nacionalitat						
	6155576	96,08	3,92	22,09	44,15	33,66
P55	804	95,90	4,10	22,39	44,53	32,96
Espanyola	5914347	100	0	22,59	43,71	33,59

DYM MARKET RESEARCH	TOTAL	NACIONALITAT		NIVELL D'ESTUDIS		
		Espanyola	Estrangera, doble	Baix	Mitjà	Alt
% Horitzontals						
I Mostra real	6155576 804	96,08 0,01	3,92 0,00	22,09 0,00	44,15 0,01	33,66 0,00
Estrangera	150139	0	100	5,76	49,89	44,35
Doble nacionalitat, espanyola i estrangera	85319	0	100	17,41	67,15	15,43
NO CONTESTA	5771	0	100	0	0	100
	150139	0,00	100,00	5,76	49,89	44,35
Base Estrangera (P55)	21	0,00	100,00	4,76	52,38	42,86
P55. Nacionalitat estrangera						
	150139	0,00	100,00	5,76	49,89	44,35
P55_1	21	0,00	100,00	4,76	52,38	42,86
Alemanya	13817	0	100	0	0	100
Bolívia	16458	0	100	0	46,82	53,18
Colòmbia	7029	0	100	0	0	100
Croàcia	9264	0	100	0	100	0
Equador	7170	0	100	0	100	0
Espanya	15813	0	100	54,66	0	45,34
Hondures	5421	0	100	0	100	0
Israel	8488	0	100	0	0	100
Itàlia	6528	0	100	0	100	0
Nicaragua	13281	0	100	0	52,93	47,07
Noruega	7172	0	100	0	100	0
Perú	18997	0	100	0	66,67	33,33

DYM MARKET RESEARCH	TOTAL	NACIONALITAT		NIVELL D'ESTUDIS		
		Espanyola	Estrangera, doble	Baix	Mitjà	Alt
% Horizontals						
I Mostra real	615576	96,08	3,92	22,09	44,15	33,66
Romania	14174	0	100	0	38,25	61,75
Uruguai	6528	0	100	0	100	0
	85319	0,00	100,00	17,41	67,15	15,43
Base Doble nacionalitat	11	0,00	100,00	18,18	63,64	18,18
P55. Doble nacionalitat						
	85319	0,00	100,00	17,41	67,15	15,43
P55_2	11	0,00	100,00	18,18	63,64	18,18
Alemanya	7172	0	100	100	0	0
Colòmbia	15517	0	100	0	100	0
Dominicana, República	12450	0	100	0	100	0
França	7686	0	100	100	0	0
Hondures	13033	0	100	0	100	0
Mèxic	6836	0	100	0	0	100
Països Baixos	9264	0	100	0	100	0
Perú	6332	0	100	0	0	100
Uruguai	7029	0	100	0	100	0
	235459	0,00	100,00	9,98	56,14	33,87
Base Estrangera o doble nacionalitat	32	0,00	100,00	9,38	56,25	34,38

	TOTAL	NACIONALITAT		NIVELL D'ESTUDIS		
		Espanyola	Estrangera, doble	Baix	Mitjà	Alt
% Horitzontals						
I Mostra real	6155576	96,08	3,92	22,09	44,15	33,66
P55. Doble nacionalitat o estrangera	804	0,01	0,00	0,00	0,01	0,00
	235459	0,00	100,00	9,98	56,14	33,87
P55_1_2	32	0,00	100,00	9,38	56,25	34,38
Alemanya	20988	0	100	34,17	0	65,83
Bolívia	16458	0	100	0	46,82	53,18
Colòmbia	22546	0	100	0	68,82	31,18
Croàcia	9264	0	100	0	100	0
Dominicana, República	12450	0	100	0	100	0
Equador	7170	0	100	0	100	0
Espanya	15813	0	100	54,66	0	45,34
França	7686	0	100	100	0	0
Hondures	18454	0	100	0	100	0
Israel	8488	0	100	0	0	100
Itàlia	6528	0	100	0	100	0
Mèxic	6836	0	100	0	0	100
Nicaragua	13281	0	100	0	52,93	47,07
Noruega	7172	0	100	0	100	0
Països Baixos	9264	0	100	0	100	0
Perú	25330	0	100	0	50	50
Romania	14174	0	100	0	38,25	61,75
Uruguai	13557	0	100	0	100	0

DYM MARKET RESEARCH						
	TOTAL	ACTIVITAT				
		Ocupats	Aturats	Jubilats, pensionistes	Tasques de la llar	Estudiants
% Horitzontals						
I Mostra real	6155576	54,24	7,61	20,94	4,33	12,51
. SEXE	804	0,01	0,00	0,00	0,00	0,00
	6155576	54,24	7,61	20,94	4,33	12,51
SEXE	804	53,48	7,46	21,64	4,23	12,81
Home	3058526	58,46	7,97	20,79	0,21	11,83
Dona	3097050	50,07	7,26	21,08	8,4	13,19
. EDAT						
	6155576	54,24	7,61	20,94	4,33	12,51
EDAT	804	53,48	7,46	21,64	4,23	12,81
Casos vàlids	6155576	54,24	7,61	20,94	4,33	12,51
Mitjana	44,8	41,8	39,65	67,45	57,34	18,62
Desviació	17,85	11,79	14,08	7,32	10,69	5,81
. EDAT TRAMS						
	6155576	54,24	7,61	20,94	4,33	12,51
EDAT	804	53,48	7,46	21,64	4,23	12,81
De 12 a 24	962434	21,74	6,52	0	0	71,74
De 25 a 39	1533991	80,5	12,18	1,07	1,03	4,78
De 40 a 54	1811846	82,38	7,98	3,03	6,26	0,36
De 55 a 69	1284790	30,24	5,8	56,1	6,65	0
De 70 a 79	562515	2,43	0	88,31	9,26	0

DYM MARKET RESEARCH	TOTAL	ACTIVITAT				
		Ocupats	Aturats	Jubilats, pensionistes	Tasques de la llar	Estudiants
% Horitzontals						
I Mostra real	6155576 804	54,24 0,01	7,61 0,00	20,94 0,00	4,33 0,00	12,51 0,00

. NACIONALITAT

	6155576	54,24	7,61	20,94	4,33	12,51
NACIONALITAT	804	53,48	7,46	21,64	4,23	12,81
Espanyola	5914347	53,8	7,53	21,55	4,24	12,49
Estrangera, doble	241229	64,87	9,52	5,95	6,5	13,17


. NIVELL D'ESTUDIS


	6155576	54,24	7,61	20,94	4,33	12,51
NIVELL D'ESTUDIS	804	53,48	7,46	21,64	4,23	12,81
Baix	1359474	23,94	8,39	41,99	11,45	14,24
Mitjà	2717609	54,75	8,17	15,28	2,91	18,05
Alt	2071985	73,62	6,4	14,29	1,54	4,15
Ns/Nc	6508	0	0	100	0	0


. ACTIVITAT

	6155576	54,24	7,61	20,94	4,33	12,51
ACTIVITAT	804	53,48	7,46	21,64	4,23	12,81
Ocupats	3338676	100	0	0	0	0
Aturats	468604	0	100	0	0	0
Jubilats, pensionistes	1288769	0	0	100	0	0
Tasques de la llar	266642	0	0	0	100	0

DYM MARKET RESEARCH	TOTAL	ACTIVITAT				
		Ocupats	Aturats	Jubilats, pensionistes	Tasques de la llar	Estudiants
% Horitzontals						
I Mostra real	6155576 804	54,24 0,01	7,61 0,00	20,94 0,00	4,33 0,00	12,51 0,00
Estudiants	770297	0	0	0	0	100
Ns/Nc	22589	0	0	0	0	0
. DIMENSIO MUNICIPI						
	6155576	54,24	7,61	20,94	4,33	12,51
DIMENSIO MUNICIPI	804	53,48	7,46	21,64	4,23	12,81
< 10000	1131044	60,19	5,7	20,02	2,92	11,16
10001-100MIL	2459880	53,82	8,7	20,46	4,13	12,59
100001-500MIL	1233989	51,59	8,03	20,47	6,3	12,92
+500MIL	1330663	52,4	6,83	23,03	4,08	13,14
. USUARIS DE BICICLETA						
	6155576	54,24	7,61	20,94	4,33	12,51
USUARIS DE BICICLETA	804	53,48	7,46	21,64	4,23	12,81
Total Usuaris	2499550	63,39	5,15	7,65	1,25	22,27
Cada dia o gairebé	263492	49,33	5,98	17,74	3,22	23,73
Al menys un cop per setmana	576376	64,75	4,27	12,21	0	18,77
Només caps de setmana	406443	79,65	4,7	0	0	15,66
Algun cop al mes	720907	60,59	6,35	4,9	0	28,16
Menor freqüència	532332	60,27	4,43	7,3	4,27	22,39
Ns/Nc	3656026	47,98	9,29	30,02	6,44	5,85


	TOTAL	ACTIVITAT				
		Ocupats	Aturats	Jubilats, pensionistes	Tasques de la llar	Estudiants
% Horitzontals						
I Mostra real	6155576 804	54,24 0,01	7,61 0,00	20,94 0,00	4,33 0,00	12,51 0,00
. NO USUARIS						
	6155576	54,24	7,61	20,94	4,33	12,51
NO USUARIS	804	53,48	7,46	21,64	4,23	12,81
Mai o gairebé mai	2867124	54,45	10,7	24,37	3,97	5,97
No hi sap anar	788902	24,47	4,16	50,55	15,4	5,41
Ns/Nc	2499550	63,39	5,15	7,65	1,25	22,27
. POSSESIÓ BICICLETA						
	6155576	54,24	7,61	20,94	4,33	12,51
POSSESIÓ BICICLETA	804	53,48	7,46	21,64	4,23	12,81
Sí	3334818	60,46	7,76	11,81	1,81	17,69
No	2820758	46,88	7,44	31,72	7,31	6,4
. TENEN BICICLETES A CASA						
	6155576	54,24	7,61	20,94	4,33	12,51
TENEN BICICLETES A CASA	804	53,48	7,46	21,64	4,23	12,81
Sí	4408408	59,48	7,5	13,79	3,47	15,41
1 bicicleta	1300764	58,15	9,24	20,81	2,27	8,89
2 bicicletes	1094230	58,02	8,23	14,51	4,79	14,44
3 bicicletes	860947	68,09	7,17	4,43	5,74	13,74
4 bicicletes	541967	57,06	6,63	6,56	4,02	25,73
5 bicicletes	308674	47,18	7,31	6,54	0	38,97

	TOTAL	ACTIVITAT				
		Ocupats	Aturats	Jubilats, pensionistes	Tasques de la llar	Estudiants
% Horitzontals						
I Mostra real	6155576 804	54,24 0,01	7,61 0,00	20,94 0,00	4,33 0,00	12,51 0,00
Més de 5	301825	62,89	0	28,01	0	9,1
No	1747168	41,01	7,91	38,97	6,5	5,21
. VAN FER-LA SERVIR AHIR						
	6155576	54,24	7,61	20,94	4,33	12,51
VAN FER-LA SERVIR AHIR	804	53,48	7,46	21,64	4,23	12,81
Sí	489264	51,95	6,39	15,43	1,77	24,46
No	2010286	66,18	4,85	5,76	1,12	21,73
Resta	3656026	47,98	9,29	30,02	6,44	5,85
. DESPLAÇAMENT QUOTIDIÀ AHIR						
	6155576	54,24	7,61	20,94	4,33	12,51
DESPLAÇAMENT QUOTIDIÀ AHIR	804	53,48	7,46	21,64	4,23	12,81
Sí	223179	60,25	7,06	3,21	3,87	25,6
No	479144	69,76	1,6	8,02	1,43	19,19
Resta	5453253	52,63	8,16	22,8	4,61	11,39
. TIPUS DE DESPLAÇAMENTS						
	6155576	54,24	7,61	20,94	4,33	12,51
TIPUS DE DESPLAÇAMENTS	804	53,48	7,46	21,64	4,23	12,81
Quotidians	702323	66,74	3,34	6,49	2,2	21,23
Passeig, lleure, turisme	1572707	62,62	6,85	6,7	1,98	21,39

	TOTAL	ACTIVITAT				
		Ocupats	Aturats	Jubilats, pensionistes	Tasques de la llar	Estudiants
% Horitzontals						
I Mostra real	6155576 804	54,24 0,01	7,61 0,00	20,94 0,00	4,33 0,00	12,51 0,00
Esport	1188962	60,71	5,75	5,55	1,18	26,8
Ns/Nc	3656026	47,98	9,29	30,02	6,44	5,85
. LLOCS D'ÚS						
	6155576	54,24	7,61	20,94	4,33	12,51
LLOCS D'ÚS	804	53,48	7,46	21,64	4,23	12,81
Nucli urbà	594380	61,04	5,33	12,6	0	21,03
Carretera	182311	40,79	3,57	16,79	0	38,86
Camins, vies verdes, altres indrets	1704620	66,86	5,32	4,41	1,83	21,16
Ns/Nc	3674265	47,95	9,25	30,16	6,41	5,82
P1. Sap anar en bicicleta?						
	6155576	54,24	7,61	20,94	4,33	12,51
P1	804	53,48	7,46	21,64	4,23	12,81
SI	5366674	58,61	8,12	16,58	2,7	13,56
NO	788902	24,47	4,16	50,55	15,4	5,41
	788902	24,47	4,16	50,55	15,40	5,41
Base No sap anar en bicicleta	104	24,04	4,81	51,92	13,46	5,77
P1.1. Li agradaria aprendre						

DYM MARKET RESEARCH	TOTAL	ACTIVITAT				
		Ocupats	Aturats	Jubilats, pensionistes	Tasques de la llar	Estudiants
% Horitzontals						
I Mostra real	6155576 804	54,24 0,01	7,61 0,00	20,94 0,00	4,33 0,00	12,51 0,00
	788902	24,47	4,16	50,55	15,40	5,41
P1_1	104	24,04	4,81	51,92	13,46	5,77
SI	204047	61,66	6,04	22,47	0	9,84
NO	560889	10,77	3,66	61,39	20,14	4,03
Ns/Nc	23966	28,52	0	36,06	35,41	0
	5366674	58,61	8,12	16,58	2,70	13,56
Base Si sap anar en bicicleta	700	57,86	7,86	17,14	2,86	13,86
P2. Freqüència d'ús						
	5366674	58,61	8,12	16,58	2,70	13,56
P2	700	57,86	7,86	17,14	2,86	13,86
Cada dia	164085	41,59	5,65	23,34	5,17	24,25
5-6 cops per setmana	99407	62,11	6,54	8,49	0	22,86
3-4 cops per setmana	260995	71,79	3,55	11,5	0	13,16
1-2 cops per setmana	315381	58,92	4,87	12,79	0	23,41
Només els caps de setmana (de la major part de l'any)	406443	79,65	4,7	0	0	15,66
Algun cop al mes (de la major part de l'any)	720907	60,59	6,35	4,9	0	28,16
Menor freqüència	532332	60,27	4,43	7,3	4,27	22,39
Mai o gairebé mai	2867124	54,45	10,7	24,37	3,97	5,97

DYM MARKET RESEARCH	TOTAL	ACTIVITAT				
		Ocupats	Aturats	Jubilats, pensionistes	Tasques de la llar	Estudiants
% Horitzontals						
I Mostra real	615576	54,24	7,61	20,94	4,33	12,51
	804	0,01	0,00	0,00	0,00	0,00
	3399456	55,36	9,72	21,70	4,02	8,54
Base Utilitzen amb poca freqüència o mai	446	54,93	9,42	22,42	4,26	8,30
P2.1. Motius usa poc la bicicleta (PRIMERA RESPOSTA)						
	3399456	55,36	9,72	21,70	4,02	8,54
P2_1_1	446	54,93	9,42	22,42	4,26	8,30
Ns/Nc	3399456	55,36	9,72	21,7	4,02	8,54
P2.1. Motius usa poc la bicicleta						
	3399456	55,36	9,72	21,70	4,02	8,54
P2_1	446	54,93	9,42	22,42	4,26	8,30
Bici robada	35151	82,21	17,79	0	0	0
Cap motiu en concret, NS/NC	75500	78,64	21,36	0	0	0
Estàtica	8588	100	0	0	0	0
Fa servir bicing	6836	100	0	0	0	0
La fa servir a l'estiu	43764	23,6	19,7	20,57	19,75	0
La zona on viu no permet o facilita (cotxe)	107304	82,17	12,45	5,38	0	0
L'orografia no ho permet	139674	56,49	4,34	29,84	0	9,33
Manca de costum, mandra	68951	79,09	0	20,91	0	0
Manca de temps	290536	74,12	5,99	4,94	8,08	6,87
No hi ha lloc on deixar la bici	73794	72,26	18,3	0	0	9,44
No li motiva, no la necessita, no li agrada	461130	62,12	10,03	21,65	1,67	4,53

	TOTAL	ACTIVITAT				
		Ocupats	Aturats	Jubilats, pensionistes	Tasques de la llar	Estudiants
% Horitzontals						
I Mostra real	615576 804	54,24 0,01	7,61 0,00	20,94 0,00	4,33 0,00	12,51 0,00
No pot compartir l'afició	10553	0	0	100	0	0
No sap o no vol	17093	0	0	100	0	0
No te bicicleta/Espatllada	624440	61,84	8,72	13,25	1,23	12,49
Pel tràfic, por, seguretat, comoditat	239188	34,65	19,06	42,41	0	3,87
Per la forma de viure	57285	64,26	0	22,29	13,45	0
Per l'edat	193225	25,94	4,37	69,69	0	0
Prefereix caminar	429338	49,8	15,87	17,95	4,97	11,41
Prefereix cotxe, moto o transport públic	533555	62,62	8,58	9,68	2,5	16,61
Salut, accident o malaltia	471721	39,28	6,13	42,24	9,91	2,45
Se li va trancar	30400	55,69	0	0	0	44,31
Té la bici al poble	35514	19,25	17,83	0	19,25	43,67
Té nens petits	18077	100	0	0	0	0
Treballa lluny	75407	78,2	21,8	0	0	0
Usos molt concrets: nens, oci, determinats moments	6528	100	0	0	0	0
Va perdre afició, es cansa, té altres interessos	115404	37,42	16,45	41,44	0	4,7
Distàncies llargues / poc útil-pràctica pel dia a dia	76027	63,58	0	9,53	0	26,88
Manca de pràctica	30936	54,73	0	23,18	22,1	0
Fa altres esports	29979	28,16	0	48,59	0	23,25
Incòmoda baixar-la de casa	16931	100	0	0	0	0
Altes respostes	15971	0	0	56,37	0	43,63
No contesta	6969	0	0	0	0	100
TOTAL NO LI CAL/ NO VOL	2400873	59,51	10,08	15,38	3,75	10,35

DYM MARKET RESEARCH	TOTAL	ACTIVITAT				
		Ocupats	Aturats	Jubilats, pensionistes	Tasques de la llar	Estudiants
% Horitzontals						
I Mostra real	6155576 804	54,24 0,01	7,61 0,00	20,94 0,00	4,33 0,00	12,51 0,00
No té/ espatllada	689990	62,61	8,79	11,99	1,12	13,25
Manca costum	99888	71,54	0	21,61	6,84	0
No li agrada, etc.	518755	56,84	8,92	27,38	1,49	5,37
Per distàncies	151434	70,86	10,85	4,79	0	13,5
Estil de vida	63813	67,91	0	20,01	12,08	0
TOTAL NO POT	780467	40,27	5,56	45,03	5,99	3,15
Per edat i forma	193225	25,94	4,37	69,69	0	0
TOTAL MANCA FACILITATS	413953	52,67	17,5	25,9	0	3,92
TOTAL ALTRES	31396	49,13	0	28,67	0	22,2
	2499550	63,39	5,15	7,65	1,25	22,27
Base Utilitzen amb alguna freqüència	324	62,35	4,94	7,72	1,23	23,46
P2.2. Utilitza el dia anterior						
	2499550	63,39	5,15	7,65	1,25	22,27
P2_2	324	62,35	4,94	7,72	1,23	23,46
SI	489264	51,95	6,39	15,43	1,77	24,46
NO	2010286	66,18	4,85	5,76	1,12	21,73
	2010286	66,18	4,85	5,76	1,12	21,73
Base Saben anar i ahor no van utilitzar	259	65,25	4,63	5,79	1,16	22,78

DYM MARKET RESEARCH	TOTAL	ACTIVITAT				
		Ocupats	Aturats	Jubilats, pensionistes	Tasques de la llar	Estudiants
% Horitzontals						
I Mostra real	6155576 804	54,24 0,01	7,61 0,00	20,94 0,00	4,33 0,00	12,51 0,00
P3. Últim cop que la va utilitzar						
	2010286	66,18	4,85	5,76	1,12	21,73
P3	259	65,25	4,63	5,79	1,16	22,78
Menys d'una setmana	594440	71,3	5,49	5,62	1,22	16,37
Menys d'un mes	588960	65,17	3,81	6,98	1,44	22,61
Entre 1 i 3 mesos	506288	58,31	7,15	4,66	0	28,47
Entre 3 i 6 mesos	182078	62,8	3,48	0	3,75	29,97
Entre 6 mesos i 1 any	65731	89,09	0	10,91	0	0
Més d'un any	72789	74,94	0	14,5	0	10,56
	6155576					
Base TOTAL	0	54,24	7,61	20,94	4,33	12,51
P3. Últim cop que la va utilitzar						
	6155576	54,24	7,61	20,94	4,33	12,51
P3_MOD	804	53,48	7,46	21,64	4,23	12,81
Menys d'una setmana	1083704	62,57	5,9	10,05	1,47	20,02
Menys d'un mes	588960	65,17	3,81	6,98	1,44	22,61
Entre 1 i 3 mesos	506288	58,31	7,15	4,66	0	28,47
Entre 3 i 6 mesos	182078	62,8	3,48	0	3,75	29,97
Entre 6 mesos i 1 any	65731	89,09	0	10,91	0	0
Més d'un any	2939913	54,96	10,44	24,12	3,88	6,08

DYM MARKET RESEARCH	TOTAL	ACTIVITAT				
		Ocupats	Aturats	Jubilats, pensionistes	Tasques de la llar	Estudiants
% Horitzontals						
I Mostra real	6155576 804	54,24 0,01	7,61 0,00	20,94 0,00	4,33 0,00	12,51 0,00
No hi sap anar	788902	24,47	4,16	50,55	15,4	5,41
	5366674	58,61	8,12	16,58	2,70	13,56
Base Si sap anar en bicicleta	700	57,86	7,86	17,14	2,86	13,86
P4. Possessió bicicleta per ús personal						
	5366674	58,61	8,12	16,58	2,70	13,56
P4	700	57,86	7,86	17,14	2,86	13,86
SI	3334818	60,46	7,76	11,81	1,81	17,69
NO	2026196	55,74	8,74	24,2	4,18	6,8
NO SAP	5660	0	0	100	0	0
Total No & resta	2031856	55,58	8,72	24,41	4,17	6,78
	3334818	60,46	7,76	11,81	1,81	17,69
Base Té bicicleta per ús personal	432	59,95	7,41	11,81	1,85	18,52
P5.1. Tipus bicicleta té						
	3334818	60,46	7,76	11,81	1,81	17,69
P5_1	432	59,95	7,41	11,81	1,85	18,52
Carretera / corredor	390956	56,27	3,82	27,33	3,77	8,8
BTT/ Mountain bike/ de muntanya	2230674	65,3	7,62	9,14	1,01	16,22
De ciutat / de passeig	911896	55,08	6,86	13,32	3,34	21,4

DYM MARKET RESEARCH	TOTAL	ACTIVITAT				
		Ocupats	Aturats	Jubilats, pensionistes	Tasques de la llar	Estudiants
% Horitzontals						
I Mostra real	6155576 804	54,24 0,01	7,61 0,00	20,94 0,00	4,33 0,00	12,51 0,00
Híbrida / versàtil	266822	51,88	8,35	21,25	0	18,51
BMX / Freestyle	41630	15,21	22,25	0	0	62,54
No sap	43000	35,69	15,12	0	0	49,2
No contesta	38454	44,72	0	55,28	0	0
	390956	56,27	3,82	27,33	3,77	8,80
Base De carretera	52	55,77	3,85	26,92	3,85	9,62
P5.1. De carretera						
	390956	56,27	3,82	27,33	3,77	8,80
P5_1_1_N	52	55,77	3,85	26,92	3,85	9,62
1 bici de carretera	345878	56,64	2,49	26,66	4,26	9,95
2 bicis de carretera	29465	28,81	21,49	49,7	0	0
3 o més bicis de carretera	8443	100	0	0	0	0
Número total de bicicletes	383786	55,46	3,9	27,84	3,84	8,96
Ns/Nc	7170	100	0	0	0	0
Mitjana	1,1	1,08	1,42	1,14	1	1
Desviació	0,41	0,47	0,49	0,34	0	0
P5.1. De carretera i elèctrica						

DYM MARKET RESEARCH	TOTAL	ACTIVITAT				
		Ocupats	Aturats	Jubilats, pensionistes	Tasques de la llar	Estudiants
% Horitzontals						
I Mostra real	6155576 804	54,24 0,01	7,61 0,00	20,94 0,00	4,33 0,00	12,51 0,00
	390956	56,27	3,82	27,33	3,77	8,80
P5_CAR_EL	52	55,77	3,85	26,92	3,85	9,62
Ns/Nc	390956	56,27	3,82	27,33	3,77	8,8
P5.1. De carretera i plegable						
	390956	56,27	3,82	27,33	3,77	8,80
P5_CAR_PL	52	55,77	3,85	26,92	3,85	9,62
Carretera plegable	6252	0	0	0	100	0
Ns/Nc	384705	57,19	3,89	27,78	2,21	8,94
Mitjana	1				1	
Desviació	0				0	
P5.1. De carretera i elèctrica i plegable						
	390956	56,27	3,82	27,33	3,77	8,80
P5_CAR_EL_PL	52	55,77	3,85	26,92	3,85	9,62
No	390956	56,27	3,82	27,33	3,77	8,8
Mitjana	0	0	0	0	0	0
Desviació	0	0	0	0	0	0

DYM MARKET RESEARCH	TOTAL	ACTIVITAT				
		Ocupats	Aturats	Jubilats, pensionistes	Tasques de la llar	Estudiants
% Horitzontals						
I Mostra real	615576 804	54,24 0,01	7,61 0,00	20,94 0,00	4,33 0,00	12,51 0,00
	2230674	65,30	7,62	9,14	1,01	16,22
Base Muntanya (BTT)	289	64,36	6,92	9,69	1,04	17,30
P5.1. Muntanya						
	2230674	65,30	7,62	9,14	1,01	16,22
P5_1_2_N	289	64,36	6,92	9,69	1,04	17,30
1	1729336	65,99	6,94	8,77	0,91	16,9
2	258310	51,22	16,37	14,2	0	18,2
3	151590	69,79	5,07	5,57	0	14,84
4	82995	83,12	0	8,64	8,24	0
10	8443	100	0	0	0	0
Numero total	2230674	65,3	7,62	9,14	1,01	16,22
Mitjana	1,4	1,43	1,34	1,37	1,91	1,25
Desviació	0,93	1,04	0,56	0,73	1,38	0,56
P5.1. Muntanya i elèctrica						
	2230674	65,30	7,62	9,14	1,01	16,22
P5_MUN_EL	289	64,36	6,92	9,69	1,04	17,30
Muntanya elèctrica	49355	52,11	17,4	13,19	0	17,3
Ns/Nc	2181319	65,6	7,4	9,05	1,03	16,19

DYM MARKET RESEARCH	TOTAL	ACTIVITAT				
		Ocupats	Aturats	Jubilats, pensionistes	Tasques de la llar	Estudiants
% Horitzontals						
I Mostra real	6155576 804	54,24 0,01	7,61 0,00	20,94 0,00	4,33 0,00	12,51 0,00
Mitjana	3	3	1	3		5
Desviació	1,67	1,63	0	0		0
P5.1. Muntanya i plegable						
	2230674	65,30	7,62	9,14	1,01	16,22
P5_MUN_PL	289	64,36	6,92	9,69	1,04	17,30
Muntanya plegable	65356	50,82	24,9	0	11,09	13,19
Ns/Nc	2165318	65,74	7,1	9,42	0,71	16,31
Mitjana	1,51	1,77	1,47		1	1
Desviació	1,01	1,31	0,5		0	0
P5.1. Muntanya i elèctrica i plegable						
	2230674	65,30	7,62	9,14	1,01	16,22
P5_MUN_EL_PL	289	64,36	6,92	9,69	1,04	17,30
Muntanya elèctrica i plegable	8588	0	100	0	0	0
No	2222086	65,55	7,27	9,18	1,02	16,28
Mitjana	0	0	0,05	0	0	0
Desviació	0,06	0	0,22	0	0	0

DYM MARKET RESEARCH	TOTAL	ACTIVITAT				
		Ocupats	Aturats	Jubilats, pensionistes	Tasques de la llar	Estudiants
% Horitzontals						
I Mostra real	615576 804	54,24 0,01	7,61 0,00	20,94 0,00	4,33 0,00	12,51 0,00
	911896	55,08	6,86	13,32	3,34	21,40
Base Urbana	121	54,55	6,61	14,05	3,31	21,49
P5.1. Urbana						
	911896	55,08	6,86	13,32	3,34	21,40
P5_1_3_N	121	54,55	6,61	14,05	3,31	21,49
1	815921	53,22	7,67	14,01	2,89	22,21
2	75048	62,77	0	9,55	9,11	18,57
3	20926	100	0	0	0	0
Numero total	911896	55,08	6,86	13,32	3,34	21,4
Mitjana	1,13	1,18	1	1,06	1,22	1,07
Desviació	0,4	0,48	0	0,24	0,42	0,26
P5.1. Urbana i elèctrica						
	911896	55,08	6,86	13,32	3,34	21,40
P5_URB_EL	121	54,55	6,61	14,05	3,31	21,49
Urbana elèctrica	17769	100	0	0	0	0
Ns/Nc	894127	54,19	7	13,59	3,4	21,83
Mitjana	1	1				
Desviació	0	0				


DYM MARKET RESEARCH	TOTAL	ACTIVITAT				
		Ocupats	Aturats	Jubilats, pensionistes	Tasques de la llar	Estudiants
% Horitzontals						
I Mostra real	615576 804	54,24 0,01	7,61 0,00	20,94 0,00	4,33 0,00	12,51 0,00

P5.1. Urbana i plegable

	911896	55,08	6,86	13,32	3,34	21,40
P5_URB_PL	121	54,55	6,61	14,05	3,31	21,49
Urbana plegable	200111	64,86	12,14	6,45	3,62	12,92
Ns/Nc	711785	52,33	5,38	15,25	3,26	23,78
Mitjana	1,06	1,04	1	1	1	1,27
Desviació	0,24	0,21	0	0	0	0,44

P5.1. Urbana i elèctrica i plegable


	911896	55,08	6,86	13,32	3,34	21,40
P5_URB_EL_PL	121	54,55	6,61	14,05	3,31	21,49
Urbana elèctrica i plegable	17769	100	0	0	0	0
No	894127	54,19	7	13,59	3,4	21,83
Mitjana	0,02	0,04	0	0	0	0
Desviació	0,14	0,18	0	0	0	0
	266822	51,88	8,35	21,25	0,00	18,51
Base Híbrida	33	51,52	9,09	21,21	0,00	18,18

	TOTAL	ACTIVITAT				
		Ocupats	Aturats	Jubilats, pensionistes	Tasques de la llar	Estudiants
% Horitzontals						
I Mostra real	6155576 804	54,24 0,01	7,61 0,00	20,94 0,00	4,33 0,00	12,51 0,00
P5.1. Híbrida						
	266822	51,88	8,35	21,25	0,00	18,51
P5_1_4_N	33	51,52	9,09	21,21	0,00	18,18
1	249099	52,7	8,95	18,52	0	19,83
2	10553	0	0	100	0	0
3	7170	100	0	0	0	0
Numero total	266822	51,88	8,35	21,25	0	18,51
Mitjana	1,09	1,1	1	1,19		1
Desviació	0,37	0,44	0	0,39		0
P5.1. Híbrida i elèctrica						
	266822	51,88	8,35	21,25	0,00	18,51
P5_HIB_EL	33	51,52	9,09	21,21	0,00	18,18
Híbrida elèctrica	41592	61,6	0	21,64	0	16,76
Ns/Nc	225229	50,09	9,9	21,18	0	18,84
Mitjana	1,52	1,84		1		1
Desviació	1,13	1,35		0		0
P5.1. Híbrida i plegable						

DYM MARKET RESEARCH	TOTAL	ACTIVITAT				
		Ocupats	Aturats	Jubilats, pensionistes	Tasques de la llar	Estudiants
% Horitzontals						
I Mostra real	6155576 804	54,24 0,01	7,61 0,00	20,94 0,00	4,33 0,00	12,51 0,00
	266822	51,88	8,35	21,25	0,00	18,51
P5_HIB_PL	33	51,52	9,09	21,21	0,00	18,18
Hibrida plegable	51509	42,28	12,67	28,47	0	16,58
Ns/Nc	215313	54,18	7,32	19,52	0	18,97
Mitjana	1,56	2,32	1	1		1
Desviació	1,38	1,88	0	0		0
P5.1. Hibrida i elèctrica i plegable						
	266822	51,88	8,35	21,25	0,00	18,51
P5_HIB_EL_PL	33	51,52	9,09	21,21	0,00	18,18
Hibrida elèctrica i plegable	23075	60,99	0	39,01	0	0
No	243747	51,02	9,15	19,57	0	20,26
Mitjana	0,09	0,1	0	0,16		0
Desviació	0,28	0,3	0	0,37		0
	3261807	61,08	7,73	11,43	1,85	17,43
Base Total bicicletes	424	60,38	7,31	11,79	1,89	18,16
P5.1. Bicicletes població Catalunya						

DYM MARKET RESEARCH	TOTAL	ACTIVITAT				
		Ocupats	Aturats	Jubilats, pensionistes	Tasques de la llar	Estudiants
% Horitzontals						
I Mostra real	6155576 804	54,24 0,01	7,61 0,00	20,94 0,00	4,33 0,00	12,51 0,00
	3261807	61,08	7,73	11,43	1,85	17,43
P5_BIC_TOTAL	424	60,38	7,31	11,79	1,89	18,16
1 bicicleta	2257248	60,66	7,48	11,23	1,75	18,5
2 bicletes	650791	58,56	11,62	11,28	2,16	16,37
3 o més bicicletes	353768	68,35	2,17	12,94	1,93	12,58
Total bicicletes	3261807	61,08	7,73	11,43	1,85	17,43
Mitjana	1,51	1,54	1,36	1,6	1,57	1,36
Desviació	1,05	1,16	0,54	1,18	0,96	0,67
P5.1. Bicicletes elèctrica						
	3261807	61,08	7,73	11,43	1,85	17,43
P5_ELECTRICA	424	60,38	7,31	11,79	1,89	18,16
Bicicletes elèctriques	108716	63,57	7,9	14,27	0	14,27
Ns/Nc	3153091	60,99	7,72	11,33	1,92	17,54
Mitjana	0,07	0,07	0,03	0,08	0	0,09
Desviació	0,47	0,47	0,18	0,42	0	0,62
P5.1. Bicicletes plegable						
	3261807	61,08	7,73	11,43	1,85	17,43
P5_PLEGABLE	424	60,38	7,31	11,79	1,89	18,16

DYM MARKET RESEARCH	TOTAL	ACTIVITAT				
		Ocupats	Aturats	Jubilats, pensionistes	Tasques de la llar	Estudiants
% Horitzontals						
I Mostra real	6155576 804	54,24 0,01	7,61 0,00	20,94 0,00	4,33 0,00	12,51 0,00
Bicicletes plegables	315979	58,48	14,91	8,73	4,27	13,61
Ns/Nc	2945827	61,35	6,96	11,72	1,6	17,84
Mitjana	0,12	0,12	0,22	0,07	0,34	0,09
Desviació	0,45	0,49	0,48	0,26	0,68	0,32
P5.1. Bicicletes elèctrica i plegable						
	3261807	61,08	7,73	11,43	1,85	17,43
P5_ELEC_PLG	424	60,38	7,31	11,79	1,89	18,16
Bicicletes elèctriques i plegables	49432	64,41	17,37	18,21	0	0
Ns/Nc	3212375	61,02	7,58	11,32	1,88	17,7
Mitjana	0,02	0,02	0,03	0,02	0	0
Desviació	0,12	0,13	0,18	0,15	0	0
	3334818	60,46	7,76	11,81	1,81	17,69
Base Té bicicleta per ús personal	432	59,95	7,41	11,81	1,85	18,52
P5.2. Quan la va comprar						
	3334818	60,46	7,76	11,81	1,81	17,69
P5_2	432	59,95	7,41	11,81	1,85	18,52
FA UN ANY O MENYS	259760	78,65	3,57	2,51	0	15,28

	TOTAL	ACTIVITAT				
		Ocupats	Aturats	Jubilats, pensionistes	Tasques de la llar	Estudiants
% Horitzontals						
I Mostra real	6155576 804	54,24 0,01	7,61 0,00	20,94 0,00	4,33 0,00	12,51 0,00
ENTRE 1 I 2 ANYS	291690	65,62	2,91	2,48	0	28,98
ENTRE 2 I 3 ANYS	371375	63,88	5,14	10,44	1,84	18,7
ENTRE 3 I 4 ANYS	249547	56,7	2,77	9,41	3,46	27,65
ENTRE 4 I 5 ANYS	380778	59,89	4,25	10,74	0	25,13
ENTRE 5 I 10 ANYS	771513	57,7	13,26	8,2	2,1	18,74
10 O MÉS ANYS	921588	56,57	9,51	22,42	3,13	6,67
NO SAP	88567	53,35	9,88	8,1	0	28,67
P5.3. Quant li va costar						
	3334818	60,46	7,76	11,81	1,81	17,69
P5_3	432	59,95	7,41	11,81	1,85	18,52
(120)-MENYS DE 150 €	322427	66,05	5,89	12,69	2,12	13,25
(200)-DE 150 A 249 €	382377	57,17	5,04	5,74	1,79	28,38
(350)-DE 250 A 499 €	631178	58,02	9,46	8,15	0	23,01
(650)-DE 500 A 999 €	399110	78,2	0	10,98	0	10,82
(1200)-DE 1000 A 1499 €	155350	81,77	4,95	4,62	0	8,67
(1700)-DE 1500 A 1999 €	38839	77,89	22,11	0	0	0
(2200)-DE 2000 A 2499 €	36282	76,46	0	0	0	23,54
(2700)-DE 2500 A 2999	31307	52,05	0	47,95	0	0
(3100)-3000 € O MÉS	90460	60,83	10,24	17,51	0	11,42
NO SAP	1235540	52,08	10,93	16,01	3,79	17,18
NO CONTESTA	11949	54,63	0	0	0	45,37

DYM MARKET RESEARCH	TOTAL	ACTIVITAT				
		Ocupats	Aturats	Jubilats, pensionistes	Tasques de la llar	Estudiants
% Horitzontals						
I Mostra real	6155576 804	54,24 0,01	7,61 0,00	20,94 0,00	4,33 0,00	12,51 0,00

Mitjana	619,32	643,96	644,2	785,2	160	464,23
Desviació	717,44	702,48	814,78	950,77	40	569,81

P5.4. On la va comprar

	3334818	60,46	7,76	11,81	1,81	17,69
P5_4	432	59,95	7,41	11,81	1,85	18,52
Per internet	245020	73,41	9,8	0	0	16,79
En un centre comercial	371790	66,39	4,57	15,44	3,68	9,92
En una gran superfície especialitzada en esports	945183	55,45	6,93	10,74	1,56	25,31
En una botiga especialitzada en ciclisme	1385854	64,66	6,21	12,19	1,18	14,62
ALTRES	197100	33,06	24,24	20,43	7,98	14,28
NO SAP	189871	54,87	9,57	13,6	0	21,96
	6155576					
Base TOTAL	0	54,24	7,61	20,94	4,33	12,51

P5_1_3. Altres vehicles de mobilitat personal

	6155576	54,24	7,61	20,94	4,33	12,51
P5_1_3	804	53,48	7,46	21,64	4,23	12,81
Patinet elèctric	81935	55,61	19,12	6,91	0	18,36
Plataforma elèctrica	15509	0	0	0	0	100

DYM MARKET RESEARCH	TOTAL	ACTIVITAT				
		Ocupats	Aturats	Jubilats, pensionistes	Tasques de la llar	Estudiants
% Horitzontals						
I Mostra real	6155576 804	54,24 0,01	7,61 0,00	20,94 0,00	4,33 0,00	12,51 0,00
Roda elèctrica	10553	100	0	0	0	0
Cicle destinat al transport de passatgers	7686	0	0	0	0	100
Patinet no elèctric / normal	75271	41,05	0	11,48	0	47,46
Skate board / long board	87993	26,18	0	0	0	73,82
Patins en línia / patins de rodes	108429	53,72	8,07	0	0	38,21
Cap	5838593	54,87	7,61	21,83	4,57	10,74
No contesta	6500	0	0	0	0	100
	2499550	63,39	5,15	7,65	1,25	22,27
Base Usuaris de bici	324	62,35	4,94	7,72	1,23	23,46
P6. Tipus de desplaçaments						
	2499550	63,39	5,15	7,65	1,25	22,27
P6	324	62,35	4,94	7,72	1,23	23,46
Desplaçaments quotidians (feina, estudis, compres...)	702323	66,74	3,34	6,49	2,2	21,23
Passeig, lleure o turisme	1572707	62,62	6,85	6,7	1,98	21,39
Esport	1188962	60,71	5,75	5,55	1,18	26,8
Altres	18208	0	0	26,03	0	73,97
P6.1. Desplaçaments combinats						
	2499550	63,39	5,15	7,65	1,25	22,27
P6_1	324	62,35	4,94	7,72	1,23	23,46

DYM MARKET RESEARCH	TOTAL	ACTIVITAT				
		Ocupats	Aturats	Jubilats, pensionistes	Tasques de la llar	Estudiants
% Horitzontals						
I Mostra real	6155576 804	54,24 0,01	7,61 0,00	20,94 0,00	4,33 0,00	12,51 0,00
Sí, sempre	74078	69,28	0	0	0	30,72
Sí, sovint	102117	48,01	0	17,14	0	34,85
Alguna vegada	410966	59,44	16,83	8,72	1,76	13,24
No	1912389	64,83	3,12	7,21	1,25	23,21
	587161	58,69	11,78	9,09	1,23	19,20
Base Fan combinats	74	58,11	10,81	9,46	1,35	20,27
P6.2. Mitjans utilitzats darrer desplaçament						
	587161	58,69	11,78	9,09	1,23	19,20
P6_2	74	58,11	10,81	9,46	1,35	20,27
Autobús urbà	77615	40,8	0	11,6	0	47,6
Tramvia	17505	100	0	0	0	0
Metro	148270	64,94	5,79	15,3	0	13,97
Rodalies / FGC	181946	55,55	15,52	0	0	28,93
Regionals/ Llarga distància	35312	24,09	26,24	25,49	0	24,19
Cotxe	209530	61,23	11,77	10,34	3,46	13,2
Altres	25024	100	0	0	0	0
CAP	7683	0	100	0	0	0
	1912389	64,83	3,12	7,21	1,25	23,21
Base No fan combinats	250	63,60	3,20	7,20	1,20	24,40

DYM MARKET RESEARCH	TOTAL	ACTIVITAT				
		Ocupats	Aturats	Jubilats, pensionistes	Tasques de la llar	Estudiants
% Horitzontals						
I Mostra real	6155576 804	54,24 0,01	7,61 0,00	20,94 0,00	4,33 0,00	12,51 0,00

P6.3. Facilitats per utilitzar més la bici

	1912389	64,83	3,12	7,21	1,25	23,21
P6_3	250	63,60	3,20	7,20	1,20	24,40
Sí, si disposés d'aparcament segur de bicicletes en les estacions d'origen o destinació	429592	60,95	0	1,1	0	37,95
Sí, si disposés de més espais reservats en trens i autobusos interurbans	349814	69,44	9,01	2,41	0	19,13
Sí, si pogués combinar amb un sistema de bicicleta pública en les estacions d'origen o destinació	282301	59,26	6,91	0	0	33,84
No	813235	67,94	1,06	14,43	2,95	12,74
NO SAP	22082	0	0	33,5	0	66,5
NO CONTESTA	15366	100	0	0	0	0

P6.4. Transport gratuït bicis

	1912389	64,83	3,12	7,21	1,25	23,21
P6_4	250	63,60	3,20	7,20	1,20	24,40
SI	1411732	64,88	2,62	6,85	1,7	23,96
NO	464311	68,3	1,35	7,49	0	21,33
NO SAP	36347	18,99	45,22	17,91	0	17,88

DYM MARKET RESEARCH	TOTAL	ACTIVITAT				
		Ocupats	Aturats	Jubilats, pensionistes	Tasques de la llar	Estudiants
% Horitzontals						
I Mostra real	6155576 804	54,24 0,01	7,61 0,00	20,94 0,00	4,33 0,00	12,51 0,00
	702323	66,74	3,34	6,49	2,20	21,23
Base Fa desplaçaments quotidians	91	64,84	3,30	6,59	2,20	23,08
P7. Mitjans transport previs						
	702323	66,74	3,34	6,49	2,20	21,23
P7	91	64,84	3,30	6,59	2,20	23,08
SI	493099	70,47	4,76	6,07	1,75	16,95
NO	209224	57,94	0	7,49	3,27	31,3
	493099	70,47	4,76	6,07	1,75	16,95
Base Feia servir altres mitjans	64	68,75	4,69	6,25	1,56	18,75
P8. Mitjans utilitzats						
	493099	70,47	4,76	6,07	1,75	16,95
P8	64	68,75	4,69	6,25	1,56	18,75
Transport públic	264996	76,33	5,35	5,19	0	13,13
Moto	81454	80,46	0	11,05	0	8,49
Cotxe	230888	63,92	4,01	12,96	3,74	15,37
A peu	191797	63,61	4,01	10,9	0	21,48
	702323	66,74	3,34	6,49	2,20	21,23
Base Fa desplaçaments quotidians	91	64,84	3,30	6,59	2,20	23,08

DYM MARKET RESEARCH	TOTAL	ACTIVITAT				
		Ocupats	Aturats	Jubilats, pensionistes	Tasques de la llar	Estudiants
% Horitzontals						
I Mostra real	6155576 804	54,24 0,01	7,61 0,00	20,94 0,00	4,33 0,00	12,51 0,00

P9.1. Freqüència anar a la feina

	702323	66,74	3,34	6,49	2,20	21,23
P9_1	91	64,84	3,30	6,59	2,20	23,08
Diàriament o gairebé	184659	80,49	5,02	0	0	14,5
Setmanalment	79693	89,15	0	0	10,85	0
Alguna/es vegades al mes	90493	100	0	0	0	0
Menor freqüència	36953	63,01	0	19,4	0	17,59
Mai o quasi mai	219133	61,73	6,47	2,16	3,12	26,51
NO TREBALLA	91391	0	0	36,85	0	63,15
	391799	85,11	2,36	1,83	2,21	8,49
Base Va a la feina en bici	50	84,00	2,00	2,00	2,00	10,00

P9.1.1. Distància últim desplaçament

	391799	85,11	2,36	1,83	2,21	8,49
P9_1_1	50	84,00	2,00	2,00	2,00	10,00
(1)-MENYS DE 2 KM	76860	81,6	0	9,33	0	9,07
(3)-DE 2 A 3,99 KM	105183	78,98	0	0	8,22	12,81
(5)-DE 4 A 5,99 KM	75687	100	0	0	0	0
(7)-DE 6 A 7,99 KM	6836	100	0	0	0	0
(9)-DE 8 A 9,99 KM	36028	100	0	0	0	0

DYM MARKET RESEARCH	TOTAL	ACTIVITAT				
		Ocupats	Aturats	Jubilats, pensionistes	Tasques de la llar	Estudiants
% Horitzontals						
I Mostra real	6155576 804	54,24 0,01	7,61 0,00	20,94 0,00	4,33 0,00	12,51 0,00
(12,5)-10 a 14,99	23355	72,89	0	0	0	27,11
(15)-15 o més	32650	71,63	28,37	0	0	0
NO SAP	35200	81,53	0	0	0	18,47
Mitjana	5,4	5,34	15	1	3	4,73
Desviació	4,36	4,13	0	0	0	4,41
	702323	66,74	3,34	6,49	2,20	21,23
Base Fa desplaçaments quotidians	91	64,84	3,30	6,59	2,20	23,08
P9.2. Freqüència desplaçaments estudis						
	702323	66,74	3,34	6,49	2,20	21,23
P9_2	91	64,84	3,30	6,59	2,20	23,08
Diàriament o gairebé	56439	12,25	0	0	0	87,75
Setmanalment	53476	71,01	0	16,83	0	12,16
Alguna/es vegades al mes	21100	32,77	0	0	0	67,23
Menor freqüència	6500	0	0	0	0	100
Mai o quasi mai	220776	61,78	6,42	2,15	0	29,65
NO ESTUDIA	344031	81,54	2,69	9,26	4,5	2,01
	137516	37,67	0,00	6,55	0,00	55,78
Base Va a estudiar en bici	18	33,33	0,00	5,56	0,00	61,11

DYM MARKET RESEARCH	TOTAL	ACTIVITAT				
		Ocupats	Aturats	Jubilats, pensionistes	Tasques de la llar	Estudiants
% Horitzontals						
I Mostra real	6155576 804	54,24 0,01	7,61 0,00	20,94 0,00	4,33 0,00	12,51 0,00

P9.2.1. Distància últim desplaçament


	137516	37,67	0,00	6,55	0,00	55,78
P9_2_1	18	33,33	0,00	5,56	0,00	61,11
(1)-MENYS DE 2 KM	13469	0	0	0	0	100
(3)-DE 2 A 3,99 KM	28814	24	0	0	0	76
(5)-DE 4 A 5,99 KM	30292	50,9	0	0	0	49,1
(7)-DE 6 A 7,99 KM	7683	100	0	0	0	0
(9)-DE 8 A 9,99 KM	9002	0	0	100	0	0
(12,5)-10 a 14,99	6500	0	0	0	0	100
(15)-15 o més	6500	0	0	0	0	100
NO SAP	35255	61,8	0	0	0	38,2
Mitjana	5,52	5,05		9		5,25
Desviació	3,82	1,39		0		4,56
	702323	66,74	3,34	6,49	2,20	21,23
Base Fa desplaçaments quotidians	91	64,84	3,30	6,59	2,20	23,08

P9.3. Freqüència altres desplaçaments quotidians

	702323	66,74	3,34	6,49	2,20	21,23
P9_3	91	64,84	3,30	6,59	2,20	23,08


DYM MARKET RESEARCH	TOTAL	ACTIVITAT				
		Ocupats	Aturats	Jubilats, pensionistes	Tasques de la llar	Estudiants
% Horitzontals						
I Mostra real	6155576 804	54,24 0,01	7,61 0,00	20,94 0,00	4,33 0,00	12,51 0,00
Diàriament o gairebé	63625	56,57	10,22	11,27	0	21,94
Setmanalment	176835	58,37	5,24	14,99	4,89	16,52
Alguna/es vegades al mes	139640	69,88	0	0	0	30,12
Menor freqüència	44889	68,4	17,12	0	0	14,48
Mai o quasi mai	277334	72,56	0	4,29	2,46	20,68
	424989	62,94	5,52	7,93	2,03	21,58
Base Altres desplaçaments quotidians	55	61,82	5,45	7,27	1,82	23,64
P9.3.1. Distància últim desplaçament						
	424989	62,94	5,52	7,93	2,03	21,58
P9_3_1	55	61,82	5,45	7,27	1,82	23,64
(1)-MENYS DE 2 KM	141653	47,18	11,13	0	6,1	35,59
(3)-DE 2 A 3,99 KM	130877	66,42	0	13,38	0	20,2
(5)-DE 4 A 5,99 KM	85899	71,23	0	18,83	0	9,94
(7)-DE 6 A 7,99 KM	13235	52,15	0	0	0	47,85
(9)-DE 8 A 9,99 KM	10327	100	0	0	0	0
(12,5)-10 a 14,99	7683	0	100	0	0	0
(15)-15 o més	6500	100	0	0	0	0
NO SAP	20062	100	0	0	0	0
NO CONTESTA	8753	100	0	0	0	0

DYM MARKET RESEARCH	TOTAL	ACTIVITAT				
		Ocupats	Aturats	Jubilats, pensionistes	Tasques de la llar	Estudiants
% Horitzontals						
I Mostra real	6155576 804	54,24 0,01	7,61 0,00	20,94 0,00	4,33 0,00	12,51 0,00
Mitjana	3,39	3,65	4,77	3,96	1	2,36
Desviació	2,78	2,77	5,4	1	0	1,81
	702323	66,74	3,34	6,49	2,20	21,23
Base Fa desplaçaments quotidians	91	64,84	3,30	6,59	2,20	23,08
P9.4. Desplaçament quotidià dia anterior						
	702323	66,74	3,34	6,49	2,20	21,23
P9_4	91	64,84	3,30	6,59	2,20	23,08
SI	223179	60,25	7,06	3,21	3,87	25,6
NO	479144	69,76	1,6	8,02	1,43	19,19
	1572707	62,62	6,85	6,70	1,98	21,39
Base Fa desplaçaments passeig, lleure o turisme	203	62,07	6,40	6,90	1,97	22,17
P10. Passeig o lleure prop residència						
	1572707	62,62	6,85	6,70	1,98	21,39
P10	203	62,07	6,40	6,90	1,97	22,17
Diàriament o gairebé	82617	17,17	11,21	56,09	0	15,53
Setmanalment	300616	71,84	5,99	5,41	0	16,76
Alguna/es vegades al mes	681436	61,54	10,56	4,34	1,25	22,31
Menor freqüència	291279	67,62	2,91	2,54	2,97	21,5

	TOTAL	ACTIVITAT				
		Ocupats	Aturats	Jubilats, pensionistes	Tasques de la llar	Estudiants
% Horitzontals						
I Mostra real	6155576 804	54,24 0,01	7,61 0,00	20,94 0,00	4,33 0,00	12,51 0,00
Mai o quasi mai	216760	63,84	0	2,66	6,5	27,01
	1355947	62,43	7,94	7,34	1,26	20,49
Base Passeig o lleure freq.	174	62,07	7,47	7,47	1,15	21,26
P10.1. Distància últim passeig						
	1355947	62,43	7,94	7,34	1,26	20,49
P10_1	174	62,07	7,47	7,47	1,15	21,26
(1)-MENYS DE 2 KM	143461	70,97	6,46	0	6,02	16,55
(3)-DE 2 A 3,99 KM	178482	58,21	3,5	16,41	0	21,88
(5)-DE 4 A 5,99 KM	201729	63,06	0	12,05	0	24,89
(7)-DE 6 A 7,99 KM	185218	61,23	4,58	9,53	0	24,66
(9)-DE 8 A 9,99 KM	59193	85,57	0	0	0	14,43
(11)-DE 10 A 11,99 KM	162141	47,95	20,59	5,55	0	25,91
(13)-DE 12 a 14,99	79684	49,49	27,4	14,95	0	8,16
(15)-15 o més	303949	69,45	9,38	2,43	0	16,37
NO SAP	42090	50,4	0	0	20,17	29,44
Mitjana	8,29	8,28	10,82	7,01	1	7,84
Desviació	4,92	5,03	4,31	4,02	0	4,6

DYM MARKET RESEARCH	TOTAL	ACTIVITAT				
		Ocupats	Aturats	Jubilats, pensionistes	Tasques de la llar	Estudiants
% Horitzontals						
I Mostra real	6155576	54,24	7,61	20,94	4,33	12,51
	804	0,01	0,00	0,00	0,00	0,00
	1572707	62,62	6,85	6,70	1,98	21,39
Base Fa desplaçaments passeig, lleure o turisme	203	62,07	6,40	6,90	1,97	22,17
P11. Cicloturisme petit o mitjà fora residència						
	1572707	62,62	6,85	6,70	1,98	21,39
P11	203	62,07	6,40	6,90	1,97	22,17
Diàriament o gairebé	16661	0	55,6	44,4	0	0
Setmanalment	29934	56,21	0	0	0	43,79
Alguna/es vegades al mes	151845	58,95	11,16	5,93	0	23,96
Menor freqüència	192500	70,47	12,16	0	0	17,37
Mai o quasi mai	1181766	62,86	4,92	7,52	2,64	21,45
	390941	61,90	12,69	4,19	0,00	21,21
Base Cicloturisme petit o mitjà	50	60,00	12,00	4,00	0,00	24,00
P11.1. Distància habitual						
	390941	61,90	12,69	4,19	0,00	21,21
P11_1	50	60,00	12,00	4,00	0,00	24,00
(2,5)-MENYS DE 5 KM	33270	52,62	27,85	0	0	19,54
(7,5)-DE 5 A 9,99 KM	69414	56,07	0	0	0	43,93
(12,5)-DE 10 A 14,99 KM	57323	63,5	0	15,7	0	20,8
(17,5)-DE 15 A 19,99 KM	24206	64,52	35,48	0	0	0

DYM MARKET RESEARCH	TOTAL	ACTIVITAT				
		Ocupats	Aturats	Jubilats, pensionistes	Tasques de la llar	Estudiants
% Horitzontals						
I Mostra real	6155576	54,24	7,61	20,94	4,33	12,51
	804	0,01	0,00	0,00	0,00	0,00
(22,5)-DE 20 A 24,99 KM	56325	100	0	0	0	0
(30)-DE 25 A 34,99 KM	37909	63,03	36,97	0	0	0
(40)-DE 35 A 44,99 KM	6836	100	0	0	0	0
(50)-DE 45 A 54,99 KM	20437	73,47	0	0	0	26,53
(60)-DE 55 A 64,99 KM	14300	48,27	0	51,73	0	0
(70)-DE 65 A 74,99 KM	13028	100	0	0	0	0
(76)-75 O MÉS KM	9264	0	100	0	0	0
NO SAP	48629	23,75	17,45	0	0	58,8
Mitjana	23,13	23,43	31,56	33,93		12,24
Desviació	19,55	17,86	26,02	23,64		12,89
	1188962	60,71	5,75	5,55	1,18	26,80
Base Fa esport	153	58,17	5,23	5,88	1,31	29,41
P12.1. Muntanya (BTT)						
	1188962	60,71	5,75	5,55	1,18	26,80
P12_1	153	58,17	5,23	5,88	1,31	29,41
Diàriament o gairebé	52354	82,3	17,7	0	0	0
Setmanalment	366816	70,42	2,09	8,35	0	19,13
Alguna/es vegades al mes	406152	57,29	6,57	1,77	3,47	30,91
Menor freqüència	129310	48,09	12,58	0	0	39,32

	TOTAL	ACTIVITAT				
		Ocupats	Aturats	Jubilats, pensionistes	Tasques de la llar	Estudiants
% Horitzontals						
I Mostra real	6155576 804	54,24 0,01	7,61 0,00	20,94 0,00	4,33 0,00	12,51 0,00
Mai o quasi mai	234331	53,54	3,62	12,05	0	30,79
	954631	62,46	6,27	3,96	1,48	25,83
Base Fa muntanya (BTT)	123	60,16	5,69	4,07	1,63	28,46
P12.1.1. Distància habitual						
	954631	62,46	6,27	3,96	1,48	25,83
P12_1_1	123	60,16	5,69	4,07	1,63	28,46
(2,5)-MENYS DE 5 KM	78346	30,7	11,82	0	0	57,48
(7,5)-DE 5 A 9,99 KM	122387	46,74	7,57	0	0	45,69
(12,5)-DE 10 A 14,99 KM	89857	30,9	26,66	0	0	42,44
(17,5)-DE 15 A 19,99 KM	126654	41,58	5,46	0	11,12	41,84
(22,5)-DE 20 A 24,99 KM	115592	78,01	0	6,2	0	15,79
(30)-DE 25 A 34,99 KM	136465	95,24	0	0	0	4,76
(40)-DE 35 A 44,99 KM	127728	74,31	0	11,75	0	13,94
(50)-DE 45 A 54,99 KM	60382	88,13	0	11,87	0	0
(56)-55 O MÉS KM	75633	67,79	13,88	11,16	0	7,17
NO SAP	13000	50	0	0	0	50
NO CONTESTA	8588	100	0	0	0	0
Mitjana	25,2	29,27	18,38	42,15	17,5	14,82
Desviació	16,09	15,19	17,87	11,39	0	11,81

DYM MARKET RESEARCH	TOTAL	ACTIVITAT				
		Ocupats	Aturats	Jubilats, pensionistes	Tasques de la llar	Estudiants
% Horitzontals						
I Mostra real	615576 804	54,24 0,01	7,61 0,00	20,94 0,00	4,33 0,00	12,51 0,00

	1188962	60,71	5,75	5,55	1,18	26,80
Base Fa esport	153	58,17	5,23	5,88	1,31	29,41


P12.2. Carretera

	1188962	60,71	5,75	5,55	1,18	26,80
P12_2	153	58,17	5,23	5,88	1,31	29,41
Diàriament o gairebé	29702	21,88	31,19	0	0	46,93
Setmanalment	94600	71,88	0	15,03	0	13,1
Alguna/es vegades al mes	167420	48,36	6,27	0	0	45,37
Menor freqüència	96769	47,85	7,94	0	0	44,22
Mai o quasi mai	792028	64,59	5,17	6,54	1,78	21,92
NO SAP	8443	100	0	0	0	0


	388491	51,93	7,06	3,66	0,00	37,34
Base Fa carretera	52	51,92	5,77	3,85	0,00	38,46

P12.2.1. Distància habitual


	388491	51,93	7,06	3,66	0,00	37,34
P12_2_1	52	51,92	5,77	3,85	0,00	38,46
(2,5)-MENYS DE 5 KM	37409	77,17	0	0	0	22,83
(7,5)-DE 5 A 9,99 KM	35170	18,01	21,84	0	0	60,15

	TOTAL	ACTIVITAT				
		Ocupats	Aturats	Jubilats, pensionistes	Tasques de la llar	Estudiants
% Horitzontals						
I Mostra real	6155576 804	54,24 0,01	7,61 0,00	20,94 0,00	4,33 0,00	12,51 0,00
(12,5)-DE 10 A 14,99 KM	63031	13,39	14,7	9,16	0	62,75
(17,5)-DE 15 A 19,99 KM	21627	100	0	0	0	0
(22,5)-DE 20 A 24,99 KM	23783	100	0	0	0	0
(27,5)-DE 25 A 29,99 KM	29763	56,88	0	0	0	43,12
(40)-DE 30 A 49,99 KM	14009	61,31	0	0	0	38,69
(60)-DE 50 A 69,99 KM	50542	73,35	0	0	0	26,65
(80)-DE 70 A 89,99 KM	35060	75,92	0	24,08	0	0
(100)-DE 90 A 109,99 KM	10494	100	0	0	0	0
(115)-110 O MÉS KM	16994	38,25	61,75	0	0	0
NO SAP	50609	12,84	0	0	0	87,16
Mitjana	36,34	41,48	50,3	52,6		20,33
Desviació	32,89	32,47	50,95	33,15		17,96
	1188962	60,71	5,75	5,55	1,18	26,80
Base Fa esport	153	58,17	5,23	5,88	1,31	29,41
P12.3. Cicloturisme esportiu						
	1188962	60,71	5,75	5,55	1,18	26,80
P12_3	153	58,17	5,23	5,88	1,31	29,41
Setmanalment	17296	59,71	0	0	0	40,29
Alguna/es vegades al mes	194113	51,96	10,18	3,35	0	34,51

DYM MARKET RESEARCH	TOTAL	ACTIVITAT				
		Ocupats	Aturats	Jubilats, pensionistes	Tasques de la llar	Estudiants
% Horitzontals						
I Mostra real	6155576 804	54,24 0,01	7,61 0,00	20,94 0,00	4,33 0,00	12,51 0,00
Menor freqüència	219673	56,56	11,23	6,53	0	25,68
Mai o quasi mai	757879	64,17	3,16	5,96	1,86	24,85
	431083	54,61	10,31	4,84	0,00	30,24
Base Fa cicloturisme esportiu	55	52,73	9,09	5,45	0,00	32,73
P12.3.1. Distància habitual						
	431083	54,61	10,31	4,84	0,00	30,24
P12_3_1	55	52,73	9,09	5,45	0,00	32,73
(2,5)-MENYS DE 5 KM	27313	42,28	33,92	0	0	23,8
(7,5)-DE 5 A 9,99 KM	82365	19,33	8,39	0	0	72,27
(12,5)-DE 10 A 14,99 KM	58856	40,08	14,42	12,18	0	33,31
(17,5)-DE 15 A 19,99 KM	6969	0	0	0	0	100
(22,5)-DE 20 A 24,99 KM	17800	100	0	0	0	0
(27,5)-DE 25 A 29,99 KM	8443	100	0	0	0	0
(40)-DE 30 A 49,99 KM	79711	80,29	0	8,99	0	10,71
(60)-DE 50 A 69,99 KM	39921	83,7	0	16,3	0	0
(80)-DE 70 A 89,99 KM	48132	67,25	0	0	0	32,75
(100)-DE 90 A 109,99 KM	6902	100	0	0	0	0
(115)-110 O MÉS KM	19758	0	100	0	0	0
NO SAP	34912	61,42	0	0	0	38,58

	TOTAL	ACTIVITAT				
		Ocupats	Aturats	Jubilats, pensionistes	Tasques de la llar	Estudiants
% Horitzontals						
I Mostra real	615576 804	54,24 0,01	7,61 0,00	20,94 0,00	4,33 0,00	12,51 0,00
Mitjana	36,78	41,69	55,22	36,78		20,81
Desviació	31,98	26,22	53,59	19,36		24,91
P12.3.2. Tipus de bicicleta						
	431083	54,61	10,31	4,84	0,00	30,24
P12_3_2	55	52,73	9,09	5,45	0,00	32,73
BTT/ Mountain bike/ de muntanya	358577	52,82	12,39	5,81	0	28,98
Carretera / corredor	48748	59,04	0	0	0	40,96
De ciutat / de passeig	8753	100	0	0	0	0
Híbrida / versàtil	8505	100	0	0	0	0
Altres respostes	6500	0	0	0	0	100
	679025	56,85	11,12	5,49	0,00	26,54
Base Fa cicloturisme d'algun tipus	87	55,17	10,34	5,75	0,00	28,74
P13. Tipus de bicicleta						
	679025	56,85	11,12	5,49	0,00	26,54
P13	87	55,17	10,34	5,75	0,00	28,74
D'ús personal	630691	57,09	11,97	5,91	0	25,03
De lloguer	60926	42,66	0	11,77	0	45,57
P14.1. Allotjament						

DYM MARKET RESEARCH	TOTAL	ACTIVITAT				
		Ocupats	Aturats	Jubilats, pensionistes	Tasques de la llar	Estudiants
% Horizontals						
I Mostra real	6155576 804	54,24 0,01	7,61 0,00	20,94 0,00	4,33 0,00	12,51 0,00
	679025	56,85	11,12	5,49	0,00	26,54
P14_1	87	55,17	10,34	5,75	0,00	28,74
Total citaciones	171438	52,64	9,44	13,23	0	24,69
Ns/Nc	507587	58,27	11,69	2,87	0	27,17
Mitjana	68,88	50,66	71,37	183,08		45,59
Desviació	57,41	19,83	24,74	82,08		20,58
P14.2. Alimentació						
	679025	56,85	11,12	5,49	0,00	26,54
P14_2	87	55,17	10,34	5,75	0,00	28,74
Total citaciones	509305	63,72	10,41	7,31	0	18,56
Ns/Nc	169720	36,25	13,26	0	0	50,49
Mitjana	36,26	28,44	34,15	128,3		28,02
Desviació	60,35	20,04	33,63	185,02		22,43
P14.3. Transport complementari						
	679025	56,85	11,12	5,49	0,00	26,54
P14_3	87	55,17	10,34	5,75	0,00	28,74
Total citaciones	275986	66,98	8,97	3,26	0	20,79
Ns/Nc	403039	49,92	12,59	7,01	0	30,48

	TOTAL	ACTIVITAT				
		Ocupats	Aturats	Jubilats, pensionistes	Tasques de la llar	Estudiants
% Horitzontals						
I Mostra real	615576 804	54,24 0,01	7,61 0,00	20,94 0,00	4,33 0,00	12,51 0,00

Mitjana	21,88	19,24	22,13	50		25,83
Desviació	17,47	9,17	18,95	0		29,68

P14.4. Mapes i guies


	679025	56,85	11,12	5,49	0,00	26,54
P14_4	87	55,17	10,34	5,75	0,00	28,74
Total citacions	40046	67,27	0	0	0	32,73
Ns/Nc	638979	56,2	11,82	5,83	0	26,15

Mitjana	17,11	21,58				7,93
Desviació	6,83	2,32				2,46

P14.5. Lloguer bicis

	679025	56,85	11,12	5,49	0,00	26,54
P14_5_N	87	55,17	10,34	5,75	0,00	28,74
Total citacions	8488	100	0	0	0	0
Ns/Nc	670537	56,3	11,26	5,56	0	26,88

Mitjana	10	10				
Desviació	0	0				

	TOTAL	ACTIVITAT				
		Ocupats	Aturats	Jubilats, pensionistes	Tasques de la llar	Estudiants
% Horitzontals						
I Mostra real	615576 804	54,24 0,01	7,61 0,00	20,94 0,00	4,33 0,00	12,51 0,00
P14.6. Museus, espectacles, parc atraccions						
	679025	56,85	11,12	5,49	0,00	26,54
P14_6_N	87	55,17	10,34	5,75	0,00	28,74
Total citacions	33049	79,08	20,92	0	0	0
Ns/Nc	645976	55,71	10,62	5,77	0	27,9
Mitjana	18,37	10	50			
Desviació	16,27	0	0			
P14.7. Records, souvenirs, compres						
	679025	56,85	11,12	5,49	0,00	26,54
P14_7_N	87	55,17	10,34	5,75	0,00	28,74
Ns/Nc	679025	56,85	11,12	5,49	0	26,54
P14.8. Reparació bici o peces bici						
	679025	56,85	11,12	5,49	0,00	26,54
P14_8_N	87	55,17	10,34	5,75	0,00	28,74
Ns/Nc	679025	56,85	11,12	5,49	0	26,54
P14.9. Inscripció curses						
	679025	56,85	11,12	5,49	0,00	26,54
P14_9_N	87	55,17	10,34	5,75	0,00	28,74

DYM MARKET RESEARCH	TOTAL	ACTIVITAT				
		Ocupats	Aturats	Jubilats, pensionistes	Tasques de la llar	Estudiants
% Horitzontals						
I Mostra real	6155576 804	54,24 0,01	7,61 0,00	20,94 0,00	4,33 0,00	12,51 0,00
Total citacions	8540	0	0	0	0	100
Ns/Nc	670485	57,57	11,26	5,56	0	25,61
Mitjana	12					12
Desviació	0					0
P14.5. Altres						
	679025	56,85	11,12	5,49	0,00	26,54
P14_OTROS	87	55,17	10,34	5,75	0,00	28,74
Total citacions	50076	69,14	13,81	0	0	17,05
Ns/Nc	628948	55,87	10,91	5,92	0	27,3
Mitjana	15,86	10	50			12
Desviació	13,68	0	0			0
	1384267	62,25	7,23	7,09	2,25	20,67
Base Usuaris & tenen bici	179	61,45	6,70	7,26	2,23	21,79
P15. Pertinença a entitats de ciclisme						
	1384267	62,25	7,23	7,09	2,25	20,67
P15	179	61,45	6,70	7,26	2,23	21,79
Sí, d'una associació	6528	100	0	0	0	0

DYM MARKET RESEARCH	TOTAL	ACTIVITAT				
		Ocupats	Aturats	Jubilats, pensionistes	Tasques de la llar	Estudiants
% Horitzontals						
I Mostra real	6155576 804	54,24 0,01	7,61 0,00	20,94 0,00	4,33 0,00	12,51 0,00
Sí d'un club	19720	35	0	37,51	0	27,49
Sí, d'una federació	6902	100	0	0	0	0
No	1358019	62,46	7,37	6,68	2,3	20,67
	67430	45,47	0,00	23,49	0,00	31,04
Base Pertinença a entitats	9	44,44	0,00	22,22	0,00	33,33
P15.1. Entitats						
	67430	45,47	0,00	23,49	0,00	31,04
P15_1	9	44,44	0,00	22,22	0,00	33,33
Federació catalana de ciclisme	15443	44,7	0	0	0	55,3
Club Bicisport	8540	0	0	0	0	100
Amics Ciclistes Anoia	7397	0	0	100	0	0
Calders	10327	100	0	0	0	0
Ciclistes d'Altafulla	5421	0	0	0	0	100
Club Ciclisme Vilanova	8443	0	0	100	0	0
Club Ciclista Ripoll	6969	0	0	0	0	100
Centre Excursionista de Lleida	13430	100	0	0	0	0
Club Ciclista de Banyoles	6902	100	0	0	0	0
	2499550	63,39	5,15	7,65	1,25	22,27
Base Usuaris de bici	324	62,35	4,94	7,72	1,23	23,46

DYM MARKET RESEARCH	TOTAL	ACTIVITAT				
		Ocupats	Aturats	Jubilats, pensionistes	Tasques de la llar	Estudiants
% Horitzontals						
I Mostra real	6155576 804	54,24 0,01	7,61 0,00	20,94 0,00	4,33 0,00	12,51 0,00

P16. Llocs d'ús


	2499550	63,39	5,15	7,65	1,25	22,27
P16	324	62,35	4,94	7,72	1,23	23,46
Nucli urbà	1255118	65,37	5,75	8,2	0,54	20,14
Carretera	470439	54,28	9,05	6,51	0	30,16
Camins o vies verdes / cicloturisme	1639422	67,51	5,01	4,59	1,9	20,55
Platja / passeig marítim	20397	35,15	41,61	23,23	0	0
Muntanya	63445	41,19	0	0	0	58,81
Pista / velòdrom/ carreteres velles sense trànsit	6500	0	0	0	0	100
Espais oberts / camp / càmping	20948	65,76	0	34,24	0	0
Altres	133560	51,92	6,35	8,92	0	32,8
No sap	10553	0	0	100	0	0
	470439	54,28	9,05	6,51	0,00	30,16
Base Circulen per carretera	63	53,97	7,94	6,35	0,00	31,75


P17. Comparteix espai amb vehicles

	470439	54,28	9,05	6,51	0,00	30,16
P17	63	53,97	7,94	6,35	0,00	31,75
Sempre o gairebé sempre	250646	61,51	6,29	8,62	0	23,58
A vegades	135743	40,26	19,74	0	0	40

DYM MARKET RESEARCH	TOTAL	ACTIVITAT				
		Ocupats	Aturats	Jubilats, pensionistes	Tasques de la llar	Estudiants
% Horitzontals						
I Mostra real	6155576 804	54,24 0,01	7,61 0,00	20,94 0,00	4,33 0,00	12,51 0,00
Mai o quasi mai	84050	55,37	0	10,71	0	33,92
	84050	55,37	0,00	10,71	0,00	33,92
Base No comparteixen espai	11	54,55	0,00	9,09	0,00	36,36
P17.1. Motius no comparteix espai amb vehicles						
	84050	55,37	0,00	10,71	0,00	33,92
P17_1	11	54,55	0,00	9,09	0,00	36,36
Per seguretat / evitar accidents/ és perillós	37711	42,88	0	0	0	57,12
No respecten regles	6902	100	0	0	0	0
Incòmode / intranquil	7683	100	0	0	0	0
No li agrada	7683	100	0	0	0	0
Fa servir carril bici	7029	100	0	0	0	0
Altres respostes	17755	49,3	0	50,7	0	0
Cap motiu en especial	6969	0	0	0	0	100
	470439	54,28	9,05	6,51	0,00	30,16
Base Circulen per carretera	63	53,97	7,94	6,35	0,00	31,75
P18. Moderació velocitat vehicle						
	470439	54,28	9,05	6,51	0,00	30,16
P18	63	53,97	7,94	6,35	0,00	31,75

DYM MARKET RESEARCH	TOTAL	ACTIVITAT				
		Ocupats	Aturats	Jubilats, pensionistes	Tasques de la llar	Estudiants
% Horitzontals						
I Mostra real	6155576 804	54,24 0,01	7,61 0,00	20,94 0,00	4,33 0,00	12,51 0,00
Sempre o gairebé sempre	123031	53,55	14,54	4,69	0	27,22
A vegades	277578	55,54	8,89	2,66	0	32,9
Mai o quasi mai	69831	50,56	0	24,98	0	24,46
P19. Distància vehicle						
	470439	54,28	9,05	6,51	0,00	30,16
P19	63	53,97	7,94	6,35	0,00	31,75
Sempre o gairebé sempre	159691	63,11	5,4	13,88	0	17,61
A vegades	152638	50,66	17,98	0	0	31,36
Mai o quasi mai	150862	46,41	4,31	5,6	0	43,69
NO SAP	7248	100	0	0	0	0
P20.1. Fa servir el casc						
	470439	54,28	9,05	6,51	0,00	30,16
P20_1	63	53,97	7,94	6,35	0,00	31,75
Sempre o gairebé sempre	354880	57,13	7,55	6,09	0	29,23
Mai o quasi mai	115559	45,53	13,64	7,79	0	33,04
P20.2. Fa servir enllumenat sense visibilitat						
	470439	54,28	9,05	6,51	0,00	30,16
P20_2	63	53,97	7,94	6,35	0,00	31,75
Sempre o gairebé sempre	282423	66,39	12,02	5,61	0	15,98

	TOTAL	ACTIVITAT				
		Ocupats	Aturats	Jubilats, pensionistes	Tasques de la llar	Estudiants
% Horizontals						
I Mostra real	6155576 804	54,24 0,01	7,61 0,00	20,94 0,00	4,33 0,00	12,51 0,00
A vegades	70632	34,01	0	0	0	65,99
Mai o quasi mai	105463	41,56	8,17	14,01	0	36,26
NS	6500	0	0	0	0	100
NC	5421	0	0	0	0	100
P20.3. Fa servir elements reflectants						
	470439	54,28	9,05	6,51	0,00	30,16
P20_3	63	53,97	7,94	6,35	0,00	31,75
Sempre o gairebé sempre	250245	69,98	10,49	3,37	0	16,16
A vegades	81164	45,57	9,47	0	0	44,97
Mai o quasi mai	139030	31,12	6,2	15,95	0	46,73
P20.4. Circula per llocs amb poc trànsit						
	470439	54,28	9,05	6,51	0,00	30,16
P20_4	63	53,97	7,94	6,35	0,00	31,75
Sempre o gairebé sempre	211917	46,28	7,44	14,45	0	31,84
A vegades	223210	60,87	12,01	0	0	27,13
Mai o quasi mai	35312	60,68	0	0	0	39,32
P20.5. Circula sol						
	470439	54,28	9,05	6,51	0,00	30,16
P20_5	63	53,97	7,94	6,35	0,00	31,75

	TOTAL	ACTIVITAT				
		Ocupats	Aturats	Jubilats, pensionistes	Tasques de la llar	Estudiants
% Horitzontals						
I Mostra real	6155576 804	54,24 0,01	7,61 0,00	20,94 0,00	4,33 0,00	12,51 0,00
Sempre o gairebé sempre	218603	52,39	12,55	6,76	0	28,3
A vegades	142376	36,39	10,62	11,13	0	41,87
Mai o quasi mai	109460	81,33	0	0	0	18,67
P20.6. Circula en grup						
	470439	54,28	9,05	6,51	0,00	30,16
P20_6	63	53,97	7,94	6,35	0,00	31,75
Sempre o gairebé sempre	127405	73,39	0	0	0	26,61
A vegades	189279	39,82	9,45	9,22	0	41,52
Mai o quasi mai	153755	56,25	16,05	8,56	0	19,13
P21. Dificultats per carretera (1a resposta)						
	470439	54,28	9,05	6,51	0,00	30,16
P21_1	63	53,97	7,94	6,35	0,00	31,75
Interacció amb el trànsit motoritzat	237373	49,85	7,66	7,35	0	35,15
Insuficients espais adequats per circular amb bicicleta	117490	65,71	7,89	0	0	26,4
Manca de facilitats per a portar les bicicletes al transport públic	18449	35,38	35,23	0	0	29,38
Condicions atmosfèriques adverses	27714	24,91	0	26,69	0	48,4
Condicions orogràfiques adverses (pujades i baixades)	16098	64,15	0	35,85	0	0
Manca de respecte pels usuaris de bici	44694	80,71	0	0	0	19,29
NO CONTESTA	8621	0	100	0	0	0


DYM MARKET RESEARCH	TOTAL	ACTIVITAT				
		Ocupats	Aturats	Jubilats, pensionistes	Tasques de la llar	Estudiants
% Horitzontals						
I Mostra real	6155576 804	54,24 0,01	7,61 0,00	20,94 0,00	4,33 0,00	12,51 0,00

P21. Dificultats per carretera (TOTAL)

	470439	54,28	9,05	6,51	0,00	30,16
P21_TOTAL	63	53,97	7,94	6,35	0,00	31,75
Interacció amb el trànsit motoritzat	349149	57,81	5,21	7,12	0	29,87
Insuficients espais adequats per circular amb bicicleta	256725	55,72	10,23	3,29	0	30,76
Manca de facilitats per a portar les bicicletes al transport públic	57909	40,97	27,22	0	0	31,81
Condicions atmosfèriques adverses	105374	56,91	0	15,56	0	27,53
Condicions orogràfiques adverses (pujades i baixades)	60064	40,18	12,79	9,61	0	37,42
Manca de respecte pels usuaris de bici	87915	65,99	0	6,56	0	27,45
Altres	8621	0	100	0	0	0
NO SAP	6500	0	0	0	0	100
NO CONTESTA	8621	0	100	0	0	0
	1704620	66,86	5,32	4,41	1,83	21,16
Base Circulen per camins, vies verdes o altres indrets	219	65,30	5,02	4,57	1,83	22,83

P18a.1. Fa servir el casc

	1704620	66,86	5,32	4,41	1,83	21,16
P18A_1	219	65,30	5,02	4,57	1,83	22,83
Sempre o gairebé sempre	1079073	64,6	5,37	5,73	0,67	22,96

	TOTAL	ACTIVITAT				
		Ocupats	Aturats	Jubilats, pensionistes	Tasques de la llar	Estudiants
% Horitzontals						
I Mostra real	6155576 804	54,24 0,01	7,61 0,00	20,94 0,00	4,33 0,00	12,51 0,00
A vegades	188017	53	14,01	4,6	4,6	23,8
Mai o quasi mai	437530	78,39	1,45	1,08	3,5	15,58
P18a.2. Fa servir enllumenat sense visibilitat						
	1704620	66,86	5,32	4,41	1,83	21,16
P18A_2	219	65,30	5,02	4,57	1,83	22,83
Sempre o gairebé sempre	1040470	65,05	6,46	4,14	2,18	22,16
A vegades	159887	55,81	3,96	6,6	5,31	28,32
Mai o quasi mai	477793	76,72	3,58	3,31	0	16,39
NS	13529	51,96	0	0	0	48,04
NC	12941	0	0	44,59	0	0
P18a.3. Fa servir elements reflectants						
	1704620	66,86	5,32	4,41	1,83	21,16
P18A_3	219	65,30	5,02	4,57	1,83	22,83
Sempre o gairebé sempre	910832	74,7	4,79	5,59	0,95	13,18
A vegades	215211	49,34	6,93	3,95	0	39,77
Mai o quasi mai	571406	61,79	5,62	1,51	3,95	27,13
NS	7172	0	0	100	0	0
P18a.4. Circula per llocs amb poc trànsit						

DYM MARKET RESEARCH						
	TOTAL	ACTIVITAT				
		Ocupats	Aturats	Jubilats, pensionistes	Tasques de la llar	Estudiants
% Horitzontals						
I Mostra real	6155576	54,24	7,61	20,94	4,33	12,51
	804	0,01	0,00	0,00	0,00	0,00
	1704620	66,86	5,32	4,41	1,83	21,16
P18A_4	219	65,30	5,02	4,57	1,83	22,83
Sempre o gairebé sempre	1288331	69,77	5,71	4,57	2,42	16,97
A vegades	270964	68,23	3,18	2,13	0	26,46
Mai o quasi mai	138410	40,37	6,13	7,62	0	45,87
NC	6914	0	0	0	0	100
P18a.5. Circula sol						
	1704620	66,86	5,32	4,41	1,83	21,16
P18A_5	219	65,30	5,02	4,57	1,83	22,83
Sempre o gairebé sempre	470223	71,74	5,84	10,1	1,84	10,48
A vegades	565710	72,89	5,8	2,11	1,21	17,99
Mai o quasi mai	668688	58,32	4,55	2,37	2,35	31,34
P18a.6. Circula en grup						
	1704620	66,86	5,32	4,41	1,83	21,16
P18A_6	219	65,30	5,02	4,57	1,83	22,83
Sempre o gairebé sempre	685520	64,54	3,2	3,62	1,06	26,54
A vegades	582686	67,64	7,22	4,62	1,17	19,35
Mai o quasi mai	429244	68,94	6,21	5,47	3,99	15,38
NS	7170	100	0	0	0	0

DYM MARKET RESEARCH						
	TOTAL	ACTIVITAT				
		Ocupats	Aturats	Jubilats, pensionistes	Tasques de la llar	Estudiants
% Horitzontals						
I Mostra real	6155576	54,24	7,61	20,94	4,33	12,51
	804	0,01	0,00	0,00	0,00	0,00
	1255118	65,37	5,75	8,20	0,54	20,14
Base Circulen amb bicicleta per la ciutat	163	65,03	5,52	7,98	0,61	20,86
P22.1. Fa servir el casc						
	1255118	65,37	5,75	8,20	0,54	20,14
P22_1	163	65,03	5,52	7,98	0,61	20,86
Sempre o gairebé sempre	500471	59,86	4,63	5,59	0	29,92
A vegades	189113	75,84	9,39	7,27	0	7,5
Mai o quasi mai	553984	66,05	5,64	11,04	1,23	16,04
NC	11549	100	0	0	0	0
P22.2. Fa servir enllumenat sense visibilitat						
	1255118	65,37	5,75	8,20	0,54	20,14
P22_2	163	65,03	5,52	7,98	0,61	20,86
Sempre o gairebé sempre	724563	68,27	7,62	9,11	0	15,01
A vegades	168414	49,97	0	0	0	50,03
Mai o quasi mai	341839	64,75	4,97	10,8	2	17,49
NS	8753	100	0	0	0	0
NC	11549	100	0	0	0	0
P22.3. Fa servir elements reflectants						

DYM MARKET RESEARCH							
		TOTAL	ACTIVITAT				
			Ocupats	Aturats	Jubilats, pensionistes	Tasques de la llar	Estudiants
% Horitzontals							
I Mostra real		6155576	54,24	7,61	20,94	4,33	12,51
		804	0,01	0,00	0,00	0,00	0,00
		1255118	65,37	5,75	8,20	0,54	20,14
P22_3		163	65,03	5,52	7,98	0,61	20,86
Sempre o gairebé sempre		608367	71,48	6,66	8,49	0	13,37
A vegades		172699	58,86	0	8,69	0	32,44
Mai o quasi mai		462503	58,89	6,85	7,83	1,48	24,95
NC		11549	100	0	0	0	0
P22.4. Va per la vorera							
		1255118	65,37	5,75	8,20	0,54	20,14
P22_4		163	65,03	5,52	7,98	0,61	20,86
Sempre o gairebé sempre		333330	63,98	2,3	9,45	0	24,26
A vegades		498573	69,4	7,81	1,44	0	21,35
Mai o quasi mai		404751	59,96	6,32	15,86	1,69	16,17
NC		18463	100	0	0	0	0
P22.5. Es para a semàfors vermells							
		1255118	65,37	5,75	8,20	0,54	20,14
P22_5		163	65,03	5,52	7,98	0,61	20,86
Sempre o gairebé sempre		914800	62,32	5,19	10,09	0	22,4
A vegades		181047	68,19	8,99	0	0	22,82
Mai o quasi mai		108366	84,26	0	9,74	0	6
NS		15324	44,61	55,39	0	0	0


DYM MARKET RESEARCH	TOTAL	ACTIVITAT				
		Ocupats	Aturats	Jubilats, pensionistes	Tasques de la llar	Estudiants
% Horitzontals						
I Mostra real	6155576 804	54,24 0,01	7,61 0,00	20,94 0,00	4,33 0,00	12,51 0,00
NC	35581	80,79	0	0	19,21	0

P22.6. Respecta sentit circulació de la via


	1255118	65,37	5,75	8,20	0,54	20,14
P22_6	163	65,03	5,52	7,98	0,61	20,86
Sempre o gairebé sempre	1079994	64,53	5,29	8,84	0	21,34
A vegades	87728	57,38	17,2	0	0	25,42
Mai o quasi mai	44979	83,55	0	16,45	0	0
NS	6836	100	0	0	0	0
NC	35581	80,79	0	0	19,21	0


P23. Dificultats desplaçar-se per ciutat (PRIMERA RESPOSTA)

	1255118	65,37	5,75	8,20	0,54	20,14
P23_1	163	65,03	5,52	7,98	0,61	20,86
Interacció amb el trànsit motoritzat	273568	80,89	3,1	3,09	2,5	10,42
Insuficients espais adequats per circular amb bicicleta	267539	65,18	2,43	11,46	0	20,93
Insuficient aparcament per a bicicletes	58045	51,12	0	0	0	48,88
Manca de facilitats per a portar les bicicletes al transport públic	34016	18,62	0	0	0	81,38
Risc de robatori	264602	61,63	18,37	2,8	0	17,2
Condicions atmosfèriques adverses	87203	63,9	9,85	12,1	0	14,15

	TOTAL	ACTIVITAT				
		Ocupats	Aturats	Jubilats, pensionistes	Tasques de la llar	Estudiants
% Horitzontals						
I Mostra real	6155576 804	54,24 0,01	7,61 0,00	20,94 0,00	4,33 0,00	12,51 0,00
Condicions orogràfiques adverses (pujades i baixades)	90345	53,77	0	17,6	0	28,63
Manca d'hàbit	128281	72,13	0	5,65	0	22,22
Espais per bicis que no respecten els vianants	6914	100	0	0	0	0
Estat dels carrils bici / asfalt	13168	100	0	0	0	0
Altres	15511	0	0	100	0	0
NO SAP	15924	54,96	0	45,04	0	0
P23. Dificultats desplaçar-se per ciutat (TOTAL)						
	1255118	65,37	5,75	8,20	0,54	20,14
P23_TOTAL	163	65,03	5,52	7,98	0,61	20,86
Interacció amb el trànsit motoritzat	541482	72,87	5,99	5,59	1,26	14,29
Insuficients espais adequats per circular amb bicicleta	459975	63,46	5,1	10,35	0	21,09
Insuficient aparcament per a bicicletes	207594	52,42	3,33	3,49	0	40,76
Manca de facilitats per a portar les bicicletes al transport públic	92652	46,87	7,02	0	0	46,11
Risc de robatori	502032	65,49	11,4	2,95	0	20,16
Condicions atmosfèriques adverses	197066	73,24	4,36	9,03	0	13,37
Condicions orogràfiques adverses (pujades i baixades)	181189	49,44	5,11	19,57	3,77	22,1
Manca d'hàbit	199863	78,26	0	3,63	0	18,11
Espais per bicis que no respecten els vianants	6914	100	0	0	0	0
Estat dels carrils bici / asfalt	13168	100	0	0	0	0
Altres	46355	66,54	0	33,46	0	0

DYM MARKET RESEARCH	TOTAL	ACTIVITAT				
		Ocupats	Aturats	Jubilats, pensionistes	Tasques de la llar	Estudiants
% Horitzontals						
I Mostra real	6155576 804	54,24 0,01	7,61 0,00	20,94 0,00	4,33 0,00	12,51 0,00
NO SAP	23607	69,62	0	30,38	0	0
NO CONTESTA	6902	100	0	0	0	0
Base TOTAL	6155576 0	54,24	7,61	20,94	4,33	12,51
P24. Principals avantatges d'anar en bici (PRIMERA RESPOSTA)						
	6155576	54,24	7,61	20,94	4,33	12,51
P24_1	804	53,48	7,46	21,64	4,23	12,81
Esport / Exercici	1394709	64,89	6,11	16,46	0,97	11,57
Saludable	954845	60,22	8,81	23,01	3,61	2,71
Ràpid (en recorreguts curts)	687592	47,93	7,21	15,21	7,15	22,51
Llibertat de moviments, autonomia	248994	51,13	7,73	26,08	6,57	8,5
Comoditat, pràctic	302835	50,23	4,88	27,71	0	17,17
Evitar embussos, circulació fluïda	94100	46,06	9,3	28,34	9,57	6,73
Aparcament	149416	41,95	15,9	20,8	10,44	10,91
Transport	45317	52,16	0	32,15	15,69	0
Descongestió del trànsit	42589	60,54	39,46	0	0	0
Contacte natura (aire, sol)	35601	50,78	17,79	16,21	0	15,23
Li agrada, és agradable	40092	81,92	0	18,08	0	0
Diversió / millora l'estat d'ànim	37515	77,23	0	0	0	22,77


	TOTAL	ACTIVITAT				
		Ocupats	Aturats	Jubilats, pensionistes	Tasques de la llar	Estudiants
% Horitzontals						
I Mostra real	6155576	54,24	7,61	20,94	4,33	12,51
	804	0,01	0,00	0,00	0,00	0,00
Passejar	15986	53,73	0	46,27	0	0
Temps lliure, oci	64345	46,48	11,98	21,29	0	20,25
Gaudir viatge	14012	49,26	0	50,74	0	0
Ecologia, no contamina/ Sostenible	1389347	47,12	7,01	22,92	5,37	17,08
Economia, és barat	360987	57,98	8,6	9,96	6,71	16,76
Socialitzar, sortir amb els amics, anar en família	7686	0	0	0	0	100
Seguretat / vaig més segur/ menys accidents/ més tranquil	10494	100	0	0	0	0
CAP	197893	44,29	12,07	40,19	3,45	0
No sap	47542	14,38	0	52,52	33,1	0
No contesta	13678	0	0	100	0	0
TOTAL SALUT	2349554	62,99	7,21	19,12	2,04	7,97
TOTAL MOBILITAT	3331671	49,19	7,84	20,41	5,89	16,46
TOTAL OCI-DIVERSIÓ	215237	58,21	6,52	19,15	0	16,11
P24. Principals avantatges d'anar en bici (TOTAL)						
	6155576	54,24	7,61	20,94	4,33	12,51
P24	804	53,48	7,46	21,64	4,23	12,81
Esport / Exercici	3046547	59,68	5,66	19,15	2,91	12,37
Saludable	1832497	61,15	10,5	18,88	3,42	5,19
Ràpid (en recorreguts curts)	1312350	49,31	6,52	15,66	6,6	21,37
Llibertat de moviments, autonomia	605092	56,65	12,1	14,48	7,62	9,15

	TOTAL	ACTIVITAT				
		Ocupats	Aturats	Jubilats, pensionistes	Tasques de la llar	Estudiants
% Horitzontals						
I Mostra real	6155576 804	54,24 0,01	7,61 0,00	20,94 0,00	4,33 0,00	12,51 0,00
Comoditat, pràctic	626678	49,48	5,67	22,65	3,76	18,45
Evitar embussos, circulació fluïda	242807	51,48	9,82	20,71	7,31	10,68
Aparcament	542932	55,38	8,31	23,87	4,13	8,3
Transport	128765	57,15	5,63	21,28	5,52	10,42
Descongestió del trànsit	152428	57,23	11,02	19,07	0	12,68
Contacte natura (aire, sol)	289058	64,8	5,82	12,02	2,16	12,25
Li agrada, és agradable	123339	87,2	0	5,88	0	6,92
Diversió / millora l'estat d'ànim	195777	44,81	0	7,57	10,86	36,77
Passejar	47709	51,9	17,7	30,41	0	0
Temps lliure, oci	210838	66,01	9,93	17,88	0	6,18
Gaudir viatge	78424	37,74	10,99	24,72	0	26,54
Ecologia, no contamina/ Sostenible	3151378	56,91	6,03	18,56	3,45	14,61
Economia, és barat	1393951	59,33	9,35	14,07	6,18	11,07
Silenciós	51108	42,13	20,53	11,29	26,04	0
Socialitzar, sortir amb els amics, anar en família	80085	43,64	0	22,41	0	33,95
Turisme / coneixes llocs / coneixes la ciutat/ turisme rural	28433	24,28	30,21	45,52	0	0
Agafes experiència	6914	100	0	0	0	0
Seguretat / vaig més segur/ menys accidents/ més tranquil	49583	69,9	18,68	11,42	0	0
Tens temps per pensar	6500	0	0	0	0	100
Bones infraestructures / molts carrils bicis	6914	100	0	0	0	0


DYM MARKET RESEARCH	TOTAL	ACTIVITAT				
		Ocupats	Aturats	Jubilats, pensionistes	Tasques de la llar	Estudiants
% Horitzontals						
I Mostra real	6155576 804	54,24 0,01	7,61 0,00	20,94 0,00	4,33 0,00	12,51 0,00
CAP	197893	44,29	12,07	40,19	3,45	0
No sap	96546	31,08	0	43,29	25,62	0
No contesta	39312	21,85	0	56,43	0	21,72
TOTAL SALUT	4280324	59,73	7,44	18,87	3,39	10,04
TOTAL MOBILITAT	5019246	55,57	7,73	18,09	4,74	13,59
TOTAL OCI-DIVERSIÓ	938409	57,83	5,84	15,6	2,93	16,89


P25. Principals desavantatges d'anar en bici (PRIMERA RESPOSTA)


	6155576	54,24	7,61	20,94	4,33	12,51
P25_1	804	53,48	7,46	21,64	4,23	12,81
Preu, son cares	13028	50,11	0	0	0	49,89
Manteniment, punxades	28397	77,11	0	0	0	22,89
Manca cultura ciclista / No es fomenta prou	66452	41,63	0	49,25	9,12	0
Limitacions físiques / de salut	45191	49,57	19,13	12,52	18,78	0
Incòmode / difícil circular	169312	58,63	11,24	5,02	0	25,1
Limitat (càrrega)	37997	56,84	0	43,16	0	0
Manca civisme dels ciclistes / perill per als vianants i la gent gran	366877	39,64	1,73	51	5,9	1,73
Els ciclistes molesten el trànsit	47208	44,53	0	55,47	0	0
Orografia, terreny / tanques i trampes als camins	224057	51,84	3,05	33,14	3,05	8,93

	TOTAL	ACTIVITAT				
		Ocupats	Aturats	Jubilats, pensionistes	Tasques de la llar	Estudiants
% Horitzontals						
I Mostra real	6155576 804	54,24 0,01	7,61 0,00	20,94 0,00	4,33 0,00	12,51 0,00

Falta de respecte als ciclistes (cotxes) / manca d'educació vial	161895	41,8	0	26,16	8,49	19,27
Cansat / Exigent / Cal estar en forma / cal l'hàbit	192090	50,74	22,12	10,59	0	12,12
Lent, no útil per a distàncies llargues	228998	62,93	12,9	3,77	0	20,39
Robatori / Inseguretat	209856	56,12	10,63	6,91	0	26,34
Aparcament / Llocs per guardar-la	338916	53,91	9,38	8,55	6,37	21,78
Clima	573613	61,07	14,44	14,55	2,48	7,46
Manquen infraestructures per als ciclistes	599228	69,23	3,6	15,09	2,43	9,65
Per la circulació i el trànsit	842969	61,58	5,82	21,48	4,29	6,83
Perillós / seguretat / accidents / gent no porta casc	1162861	46,55	7,93	23,42	4,08	17,4
Pol·lució	60331	34,06	10,05	26,81	14,92	14,16
Equipament: obligatori, necessari, car	6508	0	0	100	0	0
Limitacions d'edat	12941	0	0	100	0	0
Assegurança necessària per anar tranquil / assegurar-la	13235	100	0	0	0	0
Manca de normativa / no es respecten normes / Policia no vetlla per normes	31828	54,7	0	22,53	22,77	0
La gent / els vianants / massificació de gent/ molta gent	15836	54,23	0	45,77	0	0
No apta per ciutat	12673	54,46	0	45,54	0	0
Molesta en el transport públic / l'has de vigilar al transport públic / ocupa molt espai	14796	0	0	48,05	0	51,95

	TOTAL	ACTIVITAT				
		Ocupats	Aturats	Jubilats, pensionistes	Tasques de la llar	Estudiants
% Horitzontals						
I Mostra real	6155576 804	54,24 0,01	7,61 0,00	20,94 0,00	4,33 0,00	12,51 0,00
Mobilitat, logística / l'has de transportar en altre mitjà / no la pots entrar a bars o locals	38942	69,39	0	0	0	30,61
Individual / no pots portar família / has d'anar sol	13104	58,63	0	0	0	41,37
Manca de senyalització, enllumenat	13957	100	0	0	0	0
Manca de temps, treu temps (per família, per voler fer altres coses...)	21876	100	0	0	0	0
Excés de bicis-ciclistes / massificació / caòtic	6252	100	0	0	0	0
CAP	431771	51,24	5,25	25,77	10,16	7,57
Altres	25906	73,1	0	0	0	26,9
No sap	76403	28,62	0	18,87	20,6	31,92
No contesta	50273	31,66	53,93	14,42	0	0
PERILL PEL TRÀNSIT	2005830	52,86	7,05	22,6	4,17	12,96
MANCA FACILITATS	352873	55,73	9,01	8,21	6,12	20,92
CONVIVÈNCIA I CIVISME	709021	42,45	0,89	43,52	6,87	5,29
INCONVENIENTS EXÒGENS	1396898	63,09	7,96	17,76	2,55	8,63
LIMITACIONS	775246	56,94	12,86	10,27	1,09	17,74
INVERSIÓ-COST	61168	68,11	0	10,64	0	21,25
ALTRES	296093	53,11	9,58	10,36	3,04	23,91
P25. Principals desavantatges d'anar en bici (TOTAL)						
	6155576	54,24	7,61	20,94	4,33	12,51
P25	804	53,48	7,46	21,64	4,23	12,81

	TOTAL	ACTIVITAT				
		Ocupats	Aturats	Jubilats, pensionistes	Tasques de la llar	Estudiants
% Horitzontals						
I Mostra real	6155576 804	54,24 0,01	7,61 0,00	20,94 0,00	4,33 0,00	12,51 0,00
Preu, son cares	36190	62,78	0	0	0	37,22
Manteniment, punxades	44630	49,06	20,76	0	0	30,18
Manca cultura ciclista / No es fomenta prou	161994	54,88	3,91	24,96	3,74	12,51
Limitacions físiques / de salut	79255	61,91	10,91	16,47	10,71	0
Incòmode / difícil circular	377942	69,65	9,08	5,93	0	13,09
Limitat (càrrega)	95038	56,14	0	25,04	0	18,82
Manca civisme dels ciclistes / perill per als vianants i la gent gran	554720	44,21	2,28	44,07	6,76	2,68
Els ciclistes molesten el trànsit	89427	48,04	0	37,39	6,78	7,79
Orografia, terreny / tanques i trampes als camins	403477	60,32	1,69	23,97	3,49	10,53
Falta de respecte als ciclistes (cotxes) / manca d'educació vial	379173	55,04	1,67	16,48	5,54	19,45
Cansat / Exigent / Cal estar en forma / cal l'hàbit	366136	52,29	17,52	14,98	2,1	10,79
Lent, no útil per a distàncies llargues	425221	69,9	10,49	2,03	0	17,58
Robatori / Inseguretat	563270	51,02	9,5	14,18	0	24,03
Aparcament / Llocs per guardar-la	658190	57,24	4,83	12,03	6,73	19,17
Clima	1147107	61,86	10,63	12,83	1,24	12,82
Manquen infraestructures per als ciclistes	1156008	58,37	5,63	14,03	3,42	18,55
Per la circulació i el trànsit	1259831	58,77	9,5	18,51	4,06	9,16
Perillós / seguretat / accidents / gent no porta casc	1780142	51,18	7,58	21,01	3,44	16,38
Pol·lució	117459	51,51	19,79	13,77	7,66	7,27
Equipament: obligatori, necessari, car	15130	0	56,98	43,02	0	0

	TOTAL	ACTIVITAT				
		Ocupats	Aturats	Jubilats, pensionistes	Tasques de la llar	Estudiants
% Horitzontals						
I Mostra real	6155576	54,24	7,61	20,94	4,33	12,51
	804	0,01	0,00	0,00	0,00	0,00
Limitacions d'edat	25881	0	0	100	0	0
Assegurança necessària per anar tranquil / assegurar-la	22892	57,81	0	42,19	0	0
Manca de normativa / no es respecten normes / Policia no vetlla per normes	53919	73,26	0	13,3	13,44	0
La gent / els vianants / massificació de gent/ molta gent	49708	45,84	0	41,08	0	13,08
No apta per ciutat	28383	49,58	0	20,33	0	30,09
Molesta en el transport públic / l'has de vigilar al transport públic / ocupa molt espai	36520	40,24	19,25	19,47	0	21,05
Mobilitat, logística / l'has de transportar en altre mitjà / no la pots entrar a bars o locals	78152	73,23	0	0	11,52	15,25
Individual / no pots portar família / has d'anar sol	20501	37,48	0	36,08	0	26,44
Mal estat de l'asfalt, els carrils, les vies verdes, vorals (arcenes), infraestructures	31100	51,92	0	48,08	0	0
Manca de senyalització, enllumenat	37165	80,87	0	19,13	0	0
Poca oferta de Bicing / falten bicis	16271	100	0	0	0	0
Massa carrils bici a la ciutat	17591	48,82	0	51,18	0	0
Obligació d'usar el carril bici	7683	100	0	0	0	0
Manca de temps, treu temps (per família, per voler fer altres coses...)	41451	86,08	0	13,92	0	0
Casc / obligació de dur casc /	8488	100	0	0	0	0
Excés de bicis-ciclistes / massificació / caòtic	13088	47,77	0	0	52,23	0

DYM MARKET RESEARCH	TOTAL	ACTIVITAT				
		Ocupats	Aturats	Jubilats, pensionistes	Tasques de la llar	Estudiants
% Horitzontals						
I Mostra real	6155576 804	54,24 0,01	7,61 0,00	20,94 0,00	4,33 0,00	12,51 0,00
CAP	431771	51,24	5,25	25,77	10,16	7,57
Altres	82662	61,91	21,8	0	0	16,29
No sap	139859	25,9	0	22,4	24,12	27,58
No contesta	72874	43,1	37,2	19,7	0	0
PERILL PEL TRÀNSIT	2699245	54,11	8,45	19,92	3,88	13,38
MANCA FACILITATS	726455	58,22	4,38	13,94	6,1	17,37
CONVIVÈNCIA I CIVISME	1180456	50,78	1,61	31,11	6,08	9,83
INCONVENIENTS EXÒGENS	2386621	60,46	7,13	15,22	2,84	14,05
LIMITACIONS	1365523	63,88	8,86	10,34	1,85	14,45
INVERSIÓ-COST	118842	48,68	15,05	13,6	0	22,67
ALTRES	758308	53,76	12,5	11,72	1,19	19,89

P26. Paraules relaciona anar en bici (PRIMERA RESPOSTA)

	6155576	54,24	7,61	20,94	4,33	12,51
P26_1	804	53,48	7,46	21,64	4,23	12,81
Salut	1644626	52,38	10,24	20,54	4,46	11,87
Esport	1517611	54,25	8,95	19,48	3,51	13,81
Mobilitat	991599	47,32	5,7	30,37	1,96	14,66
Lleure	757073	65,44	4,63	13,79	7,05	7,23
Medi ambient	1211254	56,91	6,02	19,16	4,82	13,09
Estalvi / econòmica	6969	0	0	0	0	100


DYM MARKET RESEARCH	TOTAL	ACTIVITAT				
		Ocupats	Aturats	Jubilats, pensionistes	Tasques de la llar	Estudiants
% Horitzontals						
I Mostra real	6155576 804	54,24 0,01	7,61 0,00	20,94 0,00	4,33 0,00	12,51 0,00
CAP	10553	0	0	100	0	0
No sap	7248	0	0	100	0	0
No contesta	8643	0	0	0	100	0

P26. Paraules relaciona anar en bici (TOTAL)

	6155576	54,24	7,61	20,94	4,33	12,51
P26	804	53,48	7,46	21,64	4,23	12,81
Salut	3416811	56,3	9,4	19,29	4,91	9,64
Esport	2920603	52,15	8,23	21,45	2,78	15,16
Mobilitat	1935165	47,63	7,85	26,4	3,08	15,04
Lleure	1377970	62,44	4,24	17,36	4,9	9,42
Medi ambient	2578485	56,17	6,41	19,04	5,44	12,94
Estalvi / econòmica	6969	0	0	0	0	100
CAP	10553	0	0	100	0	0
Altres	17522	0	0	60,23	0	39,77
No sap	11987	0	0	100	0	0
No contesta	19196	0	0	54,98	45,02	0

P27.1. Bici en ciutat és més ràpida que cotxe en distàncies curtes

	6155576	54,24	7,61	20,94	4,33	12,51
P27_1	804	53,48	7,46	21,64	4,23	12,81


	TOTAL	ACTIVITAT				
		Ocupats	Aturats	Jubilats, pensionistes	Tasques de la llar	Estudiants
% Horitzontals						
I Mostra real	6155576 804	54,24 0,01	7,61 0,00	20,94 0,00	4,33 0,00	12,51 0,00
Molt d'acord	2689281	57,73	8,25	17,06	3,14	13,55
Bastant d'acord	2422637	53,43	7,05	21,48	5,95	11,46
Poc d'acord	617500	50,99	10,13	18,93	4,77	15,18
Gens d'acord	251601	45,06	5,33	38,67	0	10,93
NO SAP	160276	39,74	0	50,52	5,39	4,35
NO CONTESTA	14281	0	0	100	0	0
Poc/gens d'acord	869101	49,27	8,74	24,64	3,39	13,95
P27.2. És el mitjà més econòmic						
	6155576	54,24	7,61	20,94	4,33	12,51
P27_2	804	53,48	7,46	21,64	4,23	12,81
Molt d'acord	3483557	53,84	6,99	23,09	3,58	11,85
Bastant d'acord	2266158	53,95	9,03	18	5,94	13,08
Poc d'acord	314730	59,05	6,44	14,54	2,26	17,71
Gens d'acord	80804	55,06	0	38,23	0	6,71
NO CONTESTA	10327	100	0	0	0	0
P27.3. La reducció de la contaminació ha de passar per major ús de la bici						
	6155576	54,24	7,61	20,94	4,33	12,51
P27_3	804	53,48	7,46	21,64	4,23	12,81
Molt d'acord	3091391	51,06	6,63	20,43	4,68	16,69


DYM MARKET RESEARCH	TOTAL	ACTIVITAT				
		Ocupats	Aturats	Jubilats, pensionistes	Tasques de la llar	Estudiants
% Horitzontals						
I Mostra real	6155576 804	54,24 0,01	7,61 0,00	20,94 0,00	4,33 0,00	12,51 0,00
Bastant d'acord	1965636	58,23	9,68	20,18	3,45	8,46
Poc d'acord	710671	60,07	4,58	17,47	5,45	11,46
Gens d'acord	344117	52,33	11,91	31,88	1,99	1,89
NO SAP	29855	28,43	0	43,14	28,43	0
NO CONTESTA	13906	0	0	100	0	0
P27.4. Moure's en bici per ciutat és saludable						
	6155576	54,24	7,61	20,94	4,33	12,51
P27_4	804	53,48	7,46	21,64	4,23	12,81
Molt d'acord	2219304	53,38	9,53	16,71	1,67	18,01
Bastant d'acord	2091187	55,56	7,39	18,3	4,86	13,55
Poc d'acord	1264806	54,75	3,63	28,26	7,68	5,67
Gens d'acord	523726	54,26	10,82	27,28	4,67	2,96
NO SAP	41760	36,69	0	48,33	14,97	0
NO CONTESTA	14794	0	0	100	0	0
P27.5. Moure's en bici per ciutat és còmode						
	6155576	54,24	7,61	20,94	4,33	12,51
P27_5	804	53,48	7,46	21,64	4,23	12,81
Molt d'acord	1225531	47,48	8,91	24,91	3,04	15,67
Bastant d'acord	2221597	57,61	4,62	17,8	4,67	14,67
Poc d'acord	1829754	54,75	9,89	18,75	4,35	11,8

DYM MARKET RESEARCH	TOTAL	ACTIVITAT				
		Ocupats	Aturats	Jubilats, pensionistes	Tasques de la llar	Estudiants
% Horitzontals						
I Mostra real	6155576 804	54,24 0,01	7,61 0,00	20,94 0,00	4,33 0,00	12,51 0,00
Gens d'acord	608135	61,12	12,49	18,06	4,64	3,7
NO SAP	235208	41,1	0	45,43	7,5	5,97
NO CONTESTA	35351	19,53	0	80,47	0	0
P27.6. Desplaçant-te en bici estalvies temps						
	6155576	54,24	7,61	20,94	4,33	12,51
P27_6	804	53,48	7,46	21,64	4,23	12,81
Molt d'acord	1382056	50,14	9,15	20,36	3,62	16,73
Bastant d'acord	2848659	53,87	5,13	21,76	5,31	13,38
Poc d'acord	1341407	58,62	10,48	16,99	2,91	10,48
Gens d'acord	363000	55,23	11,2	26,41	2,38	4,78
NO SAP	154111	51,88	0	36,67	11,45	0
NO CONTESTA	66343	66,8	22,39	10,81	0	0
P27.7. La bici és un transport segur						
	6155576	54,24	7,61	20,94	4,33	12,51
P27_7	804	53,48	7,46	21,64	4,23	12,81
Molt d'acord	367292	50,1	11,92	25,59	0	12,39
Bastant d'acord	1444664	52,32	5,06	20,01	2,93	19,2
Poc d'acord	3136595	56,03	7,7	19,33	3,97	12,46
Gens d'acord	1142196	54,79	8,89	23,4	8,73	4,2
NO SAP	31542	27,23	27,75	17,94	0	27,08

DYM MARKET RESEARCH	TOTAL	ACTIVITAT				
		Ocupats	Aturats	Jubilats, pensionistes	Tasques de la llar	Estudiants
% Horitzontals						
I Mostra real	6155576 804	54,24 0,01	7,61 0,00	20,94 0,00	4,33 0,00	12,51 0,00
NO CONTESTA	33287	20,74	0	79,26	0	0
P28. Coneixement sistema bici pública						
	6155576	54,24	7,61	20,94	4,33	12,51
P28	804	53,48	7,46	21,64	4,23	12,81
SI	4916125	56,76	8,39	18,92	4,59	10,87
NO	1202985	44,33	4,66	28,46	3,41	19,14
NO SAP	36465	41,15	0	43,99	0	14,87
	4916125	56,76	8,39	18,92	4,59	10,87
Base Coneixen sistema bici pública	638	56,27	8,15	19,59	4,39	11,13
P28.1. Abonat a bici pública						
	4916125	56,76	8,39	18,92	4,59	10,87
P28_1	638	56,27	8,15	19,59	4,39	11,13
SI	177368	77,16	0	9,12	4,09	9,63
NO	4732424	55,94	8,72	19,32	4,61	10,94
NO SAP	6332	100	0	0	0	0
	177368	77,16	0,00	9,12	4,09	9,63
Base Abonats a bici pública	23	78,26	0,00	8,70	4,35	8,70

DYM MARKET RESEARCH	TOTAL	ACTIVITAT				
		Ocupats	Aturats	Jubilats, pensionistes	Tasques de la llar	Estudiants
% Horitzontals						
I Mostra real	6155576 804	54,24 0,01	7,61 0,00	20,94 0,00	4,33 0,00	12,51 0,00
P28.2. A quin sistema de bici pública?						
	177368	77,16	0,00	9,12	4,09	9,63
P28_2	23	78,26	0,00	8,70	4,35	8,70
Bicing	170121	80,45	0	9,51	0	10,04
Altres	7248	0	0	0	100	0
	4916125	56,76	8,39	18,92	4,59	10,87
Base Coneixen sistema bici pública	638	56,27	8,15	19,59	4,39	11,13
P28.3. Opinió implantació sistema bici pública						
	4916125	56,76	8,39	18,92	4,59	10,87
P28_3	638	56,27	8,15	19,59	4,39	11,13
Molt positiu	2983127	59,66	8,98	13,18	4,42	13,01
Més aviat positiu	1554328	55,93	5,35	24,27	5,04	9,42
Més aviat negatiu	209077	30,09	18,28	44,18	7,46	0
Molt negatiu	95759	58,65	15,5	25,86	0	0
NO SAP	65347	34,47	0	65,53	0	0
NO CONTESTA	8488	0	100	0	0	0
	6155576					
Base TOTAL	0	54,24	7,61	20,94	4,33	12,51


	TOTAL	ACTIVITAT				
		Ocupats	Aturats	Jubilats, pensionistes	Tasques de la llar	Estudiants
% Horitzontals						
I Mostra real	6155576 804	54,24 0,01	7,61 0,00	20,94 0,00	4,33 0,00	12,51 0,00
P29. Cal adequar espais bici al transport públic?						
	6155576	54,24	7,61	20,94	4,33	12,51
P29	804	53,48	7,46	21,64	4,23	12,81
SI	5432420	54,5	8,03	19,02	4,39	13,65
NO	570153	54,24	5,71	31,48	4,99	3,59
NO SAP	140723	48,78	0	45,15	0	6,07
NO CONTESTA	12279	0	0	100	0	0
P30. Cal habilitat aparcaments segurs a les estacions?						
	6155576	54,24	7,61	20,94	4,33	12,51
P30	804	53,48	7,46	21,64	4,23	12,81
SI	5852269	54,93	7,72	19,83	4,32	12,82
NO	224104	38,15	7,47	42,14	6,22	6,01
NO SAP	67101	48,4	0	41,91	0	9,69
NO CONTESTA	12103	52,32	0	47,68	0	0
P31. Creu que les Admin. haurien de fomentar l'ús de la bici?						
	6155576	54,24	7,61	20,94	4,33	12,51
P31	804	53,48	7,46	21,64	4,23	12,81
Molt	2919012	58,06	8,51	16,63	3,52	12,74
Bastant	2703556	49,44	7,36	23,47	5,54	13,93

	TOTAL	ACTIVITAT				
		Ocupats	Aturats	Jubilats, pensionistes	Tasques de la llar	Estudiants
% Horizontals						
I Mostra real	6155576 804	54,24 0,01	7,61 0,00	20,94 0,00	4,33 0,00	12,51 0,00
Poc	310286	68,79	4,81	21,36	2,29	2,75
Gens	131049	41,89	4,77	43,16	5,22	4,96
NO SAP	55644	54,37	0	33,1	0	12,52
NO CONTESTA	36029	23,43	0	76,57	0	0
P31.1. Cal invertir per adaptar més el seu municipi						
	6155576	54,24	7,61	20,94	4,33	12,51
P31_1	804	53,48	7,46	21,64	4,23	12,81
SI	4486234	54,81	9,09	18,13	3,64	13,97
NO	1457274	56,17	3,67	24,81	5,42	9,47
NO SAP	178318	30,45	4,06	48,81	13,64	3,04
NO CONTESTA	33750	20,45	0	79,55	0	0
P32. Coneix rutes de cicloturisme						
	6155576	54,24	7,61	20,94	4,33	12,51
P32	804	53,48	7,46	21,64	4,23	12,81
SI	3740681	58,55	7,56	21,96	3,61	7,9
NO	2332793	48,38	7,37	19,05	5,34	19,57
NO SAP	82102	24,13	17,07	27,67	8,66	22,48
	3740681	58,55	7,56	21,96	3,61	7,90
Base Coneixen rutes	486	57,20	7,41	23,25	3,50	8,23

DYM MARKET RESEARCH	TOTAL	ACTIVITAT				
		Ocupats	Aturats	Jubilats, pensionistes	Tasques de la llar	Estudiants
% Horitzontals						
I Mostra real	6155576 804	54,24 0,01	7,61 0,00	20,94 0,00	4,33 0,00	12,51 0,00

P33. Quines?

	3740681	58,55	7,56	21,96	3,61	7,90
P33	486	57,20	7,41	23,25	3,50	8,23
Comarques de Barcelona	14655	0	0	0	0	100
Comarques de Girona	151387	57,61	10,43	22,02	0	9,94
Comarques de Lleida	34641	79,3	0	20,7	0	0
Comarques de Tarragona	40124	82,63	0	0	0	17,37
Costa Brava	76428	64,35	11,05	15,48	0	9,12
La Garrotxa – Ripollès / Olot / Vic	115863	47,33	7,33	23,45	4,09	11,62
Pirineus / La Pirenaica / Puigcerdà / Cerdanya / Camprodon	129181	47,18	5,34	35,23	6,69	0
Ruta del Carrilet – Via verda Girona / Girona-Olot / Girona-St Feliu G	379642	72,49	4,51	19,29	3,71	0
Ruta del ferro i del carbó	130980	82,56	6,56	10,88	0	0
Comarques centrals / Viladecavalls/ Manresa/ Cardona/ Vic/ Berga/ Castell de St Benet de Bergadà	101062	63,14	0	28,44	0	0
Ruta Montseny – Montnegre	45771	54,94	16,79	28,27	0	0
Ruta Sant Feliu de Guíxols a Olot	82222	55,43	10,32	25,93	8,31	0
Ruta del Maresme / Camí del Nord / Mataró	36961	60,36	23,24	0	16,4	0
Ruta del Vallès / Vallesos / Serra de Galliners / St Eulàlia / Codines...	46968	100	0	0	0	0

	TOTAL	ACTIVITAT				
		Ocupats	Aturats	Jubilats, pensionistes	Tasques de la llar	Estudiants
% Horitzontals						
I Mostra real	6155576	54,24	7,61	20,94	4,33	12,51
	804	0,01	0,00	0,00	0,00	0,00
Montserrat	49260	88,29	0	11,71	0	0
Ronda Verda – Anella verda BCN/ Barcelonès / Besòs / Marina / Montjuic / Llobregat / Collserola	76941	59,21	20,45	9,24	0	11,1
Ruta del Císter	19451	39,5	36,14	0	24,36	0
Rodalies de Barcelona	75923	32,19	20,18	47,63	0	0
Baix Llobregat / Ruta d'Aixeta/ St Feliu Llobregat	87704	59,77	16,94	15,35	0	7,95
Collserola	88021	48,34	0	41,96	0	9,7
Penedès – Garraf / Terramar / Anoia / Sant Sadurní/ Vinyes/ Sitges	65298	48,26	0	31,37	0	20,37
Terra Alta – Via Verda Terra Alta / Priorat / Baix Camp / Ribera d'Ebre	121916	72,59	8,61	18,8	0	0
Via Verda del Baix Ebre	133070	73,37	6,45	9,64	5,34	5,2
Delta de l'Ebre	125975	63,9	0	25,29	5,64	5,16
Vies verdes (sense especificar)	303393	72,77	4,99	13,99	0	8,25
Camí de Santiago	124385	89,9	5,55	4,55	0	0
Rutes per Espanya (agrupar totes les que siguin fora de Catalunya excepte codi 26)	131908	54,49	0	40,33	5,18	0
Rutes per l'estranger (agrupar-les totes)	57296	60,92	0	25,67	0	13,41
Empordà / Baix Empordà	121516	68,42	0	20,1	0	11,47
Barcelona ciutat / barris (Barceloneta, Raval, Centre històric...)	34367	60,97	20,12	0	0	18,91
Zona Urgell - Pla d'Urgell - Canal Urgell	14072	49,05	0	0	0	0

DYM MARKET RESEARCH	TOTAL	ACTIVITAT				
		Ocupats	Aturats	Jubilats, pensionistes	Tasques de la llar	Estudiants
% Horitzontals						
I Mostra real	6155576 804	54,24 0,01	7,61 0,00	20,94 0,00	4,33 0,00	12,51 0,00
Pedals de foc / Aigüestortes - Sant Maurici	21890	70,31	0	0	0	29,69
Camins de Ronda / costa en general / platjes / passeig marítim	91211	52,63	0	26,18	0	21,2
Camins rurals / àrees rurals / rieres / passeig fluvial / parcs naturals	80474	56,07	0	26,3	0	17,63
Vall d'Aran - Vielha - Vall de Boí - Pallars	35179	48,69	0	0	0	51,31
Cadí - Moixeró / Ruta dels Segadors / Pedraforca	54762	44,11	0	34,8	0	21,09
Ruta del Ter / vorera del Ter	51591	59,66	0	11,19	0	29,15
Ruta dels Maquis (Catalunya Central)	8643	0	0	100	0	0
Barcelona-Garraf	6528	100	0	0	0	0
Pedals d'Occitània	13805	100	0	0	0	0
Delta Llobregat / riu Llobregat	16983	49,71	0	0	0	50,29
Ruta dels Castells (La Segarra)	13182	64,05	0	0	35,95	0
Ruta del tren petit (Palamós-Palafrugell)	8488	100	0	0	0	0
Tarragona - Montblanc	7029	100	0	0	0	0
Rutes urbanes	19080	100	0	0	0	0
Altres	68202	46,39	38,36	15,25	0	0
No sap	978206	57,68	6,91	20,03	6,19	9,19
No contesta	337436	41,77	14,09	29,21	6,58	8,35
	6155576					
Base TOTAL	0	54,24	7,61	20,94	4,33	12,51

DYM MARKET RESEARCH	TOTAL	ACTIVITAT				
		Ocupats	Aturats	Jubilats, pensionistes	Tasques de la llar	Estudiants
% Horitzontals						
I Mostra real	6155576 804	54,24 0,01	7,61 0,00	20,94 0,00	4,33 0,00	12,51 0,00

P34.1. Els ciclistes són respectuosos amb vianants

	6155576	54,24	7,61	20,94	4,33	12,51
P34_1	804	53,48	7,46	21,64	4,23	12,81
SI	2851979	53,74	6,58	18,5	2,71	18,22
NO	2981723	54,94	8,67	22,29	5,83	7,75
NO SAP	255729	52,16	8,75	25,37	6,05	7,67
NO CONTESTA	66145	52,15	0	47,85	0	0

P34.2. Els conductors són respectuosos amb ciclistes


	6155576	54,24	7,61	20,94	4,33	12,51
P34_2	804	53,48	7,46	21,64	4,23	12,81
SI	2205386	52,65	7,28	22,56	3,96	13,21
NO	3474679	57,21	7,66	17,62	4,91	12,15
NO SAP	441279	39,72	9,45	36,01	1,92	12,9
NO CONTESTA	34233	41,52	0	58,48	0	0

P34.3. Coneix obligació de deixar 1.5 metres

	6155576	54,24	7,61	20,94	4,33	12,51
P34_3	804	53,48	7,46	21,64	4,23	12,81
SI	5829005	55,58	7,78	20,2	4,23	11,82
NO	299404	33,05	4,99	28,09	6,75	27,11

DYM MARKET RESEARCH	TOTAL	ACTIVITAT				
		Ocupats	Aturats	Jubilats, pensionistes	Tasques de la llar	Estudiants
% Horitzontals						
I Mostra real	6155576 804	54,24 0,01	7,61 0,00	20,94 0,00	4,33 0,00	12,51 0,00
NO SAP	17509	0	0	100	0	0
NO CONTESTA	9658	0	0	100	0	0
P34.4. Coneix senyal informatiu dels 1.5 metres						
	6155576	54,24	7,61	20,94	4,33	12,51
P34_4	804	53,48	7,46	21,64	4,23	12,81
SI	4506533	58,08	7,87	18,61	3,24	11,7
NO	1543854	44,5	6,88	25,07	7,8	15,74
NO SAP	105189	32,72	7,3	59,97	0	0
	2499550	63,39	5,15	7,65	1,25	22,27
Base Usuaris bici	324	62,35	4,94	7,72	1,23	23,46
P35. Ha tingut accident en darrers cinc anys						
	2499550	63,39	5,15	7,65	1,25	22,27
P35	324	62,35	4,94	7,72	1,23	23,46
SI	367709	60,84	6,62	5,91	0	26,62
NO	2131841	63,83	4,9	7,95	1,46	21,51
	6155576					
Base TOTAL	0	54,24	7,61	20,94	4,33	12,51

DYM MARKET RESEARCH	TOTAL	ACTIVITAT				
		Ocupats	Aturats	Jubilats, pensionistes	Tasques de la llar	Estudiants
% Horitzontals						
I Mostra real	6155576 804	54,24 0,01	7,61 0,00	20,94 0,00	4,33 0,00	12,51 0,00
P36. Ha tingut accident en cotxe amb una bici						
	6155576	54,24	7,61	20,94	4,33	12,51
P36	804	53,48	7,46	21,64	4,23	12,81
SI	24370	100	0	0	0	0
NO	6131206	54,06	7,64	21,02	4,35	12,56
P37. L'ha atropellat una bici						
	6155576	54,24	7,61	20,94	4,33	12,51
P37	804	53,48	7,46	21,64	4,23	12,81
SI	672426	49,72	9,88	18,6	5,36	16,44
NO	5483150	54,79	7,33	21,22	4,21	12,03
	2499550	63,39	5,15	7,65	1,25	22,27
Base Usuaris bici	324	62,35	4,94	7,72	1,23	23,46
P38. Li han robat bici últims cinc anys						
	2499550	63,39	5,15	7,65	1,25	22,27
P38	324	62,35	4,94	7,72	1,23	23,46
Sí, una vegada	354911	68,62	9,55	4,27	0	17,56
Sí, més d'una vegada	24478	69,78	0	30,22	0	0
No	2120161	62,44	4,48	7,96	1,47	23,31

	TOTAL	ACTIVITAT				
		Ocupats	Aturats	Jubilats, pensionistes	Tasques de la llar	Estudiants
% Horitzontals						
I Mostra real	6155576 804	54,24 0,01	7,61 0,00	20,94 0,00	4,33 0,00	12,51 0,00
P39. Pren prevencions?						
	2499550	63,39	5,15	7,65	1,25	22,27
P39	324	62,35	4,94	7,72	1,23	23,46
Si	1916002	63,79	5,41	5,66	1,19	23,59
No	583548	62,1	4,32	14,21	1,45	17,91
	1916002	63,79	5,41	5,66	1,19	23,59
Base Prenen prevencions robatori	252	62,30	5,16	5,56	1,19	25,40
P39.1. Quines prevencions?						
	1916002	63,79	5,41	5,66	1,19	23,59
P39_1	252	62,30	5,16	5,56	1,19	25,40
Número d' identificació, registrar-la	14588	47,31	0	0	0	52,69
Treure el seient	54320	62,41	11,66	13,2	0	12,73
Vigilar-la, no deixar-la sola	142327	70,59	5,96	5,93	0	17,51
Guardar-la al garatge	138341	73,91	5	6,51	0	9,4
Guardar-la a casa	292729	71,59	0	6,05	2,95	19,4
Lligar-la amb cadena / cademat (candado) / pinça/ segur (seguro)	1398587	62,89	5,75	5,95	1,01	24,4
Alarma / sistema d'alarma	13883	49,8	0	0	0	50,2
Fer-la servir menys / utilitzar Bicing	23586	44,74	0	0	0	55,26
Treure una roda	16436	100	0	0	0	0

DYM MARKET RESEARCH	TOTAL	ACTIVITAT				
		Ocupats	Aturats	Jubilats, pensionistes	Tasques de la llar	Estudiants
% Horizontals						
I Mostra real	6155576 804	54,24 0,01	7,61 0,00	20,94 0,00	4,33 0,00	12,51 0,00
Sistema d'Aparcament Segur	7683	0	100	0	0	0
Guardar-la – no deixar-la al carrer – tenir un lloc segur	155931	75,63	5,51	4,74	0	14,11
Sistema de bloqueig de roda	8505	100	0	0	0	0
Canviar-la de lloc cada X hores	6332	0	0	0	0	100
Guardar-la al traster / a la roulotte...	32486	52,43	21,28	0	0	26,29
Guardar-la a la feina	14712	100	0	0	0	0
Treure la cadena del plat	5771	100	0	0	0	0
TOTAL GUARDEN	597902	71,12	3,75	5,71	1,45	16,78
TOTAL TREUEN UNA PART	70756	71,14	8,95	10,14	0	9,77
TOTAL PINSES, CAND AUS, ETC	1398587	62,89	5,75	5,95	1,01	24,4
TOTAL SISTEMES COMPLEXOS	21566	32,06	35,62	0	0	32,31
	2225822	62,76	5,44	7,62	1,40	22,45
Base Tenen bici	288	61,46	5,21	7,64	1,39	23,96
P40. Possibilitat registrar-se amb ajuntament						
	2225822	62,76	5,44	7,62	1,40	22,45
P40	288	61,46	5,21	7,64	1,39	23,96
Sí, amb tota seguretat	1018801	65,38	5,52	5,24	1,54	21,61
Sí, probablement	849632	60,98	5,89	5,78	0,8	26,54
Probablement no	121444	43,86	12,2	4,75	7,12	32,07
Segur que no	157736	64,56	0	25,9	0	9,54

DYM MARKET RESEARCH							
		TOTAL	ACTIVITAT				
			Ocupats	Aturats	Jubilats, pensionistes	Tasques de la llar	Estudiants
% Horizontals							
I Mostra real		6155576	54,24	7,61	20,94	4,33	12,51
		804	0,01	0,00	0,00	0,00	0,00
NO SAP		59394	65,25	0	34,75	0	0
NO CONTESTA		18815	100	0	0	0	0
P41. Registre nacional reduiria robatoris							
		2225822	62,76	5,44	7,62	1,40	22,45
P41		288	61,46	5,21	7,64	1,39	23,96
SI		1440930	59,98	5,07	5,81	2,17	26,48
NO		595934	67,08	8,07	10,05	0	14,8
NO SAP		179955	73,83	0	9,48	0	16,69
NO CONTESTA		9002	0	0	100	0	0
P42. Asseguraria bici per 35-50€							
		2225822	62,76	5,44	7,62	1,40	22,45
P42		288	61,46	5,21	7,64	1,39	23,96
SI		1426957	63,34	6,86	7,04	0,59	21,67
NO		731575	62,55	2,03	7,26	2,12	26,04
NO SAP		49844	54,05	17,03	14,38	14,54	0
NO CONTESTA		17445	48,4	0	51,6	0	0
		6155576					
Base TOTAL		0	54,24	7,61	20,94	4,33	12,51


DYM MARKET RESEARCH	TOTAL	ACTIVITAT				
		Ocupats	Aturats	Jubilats, pensionistes	Tasques de la llar	Estudiants
% Horitzontals						
I Mostra real	6155576 804	54,24 0,01	7,61 0,00	20,94 0,00	4,33 0,00	12,51 0,00
P43. Bicycletes té a casa						
	6155576	54,24	7,61	20,94	4,33	12,51
P43	804	53,48	7,46	21,64	4,23	12,81
1 bicicleta	1300764	58,15	9,24	20,81	2,27	8,89
2 bicycletes	1094230	58,02	8,23	14,51	4,79	14,44
3 bicycletes	860947	68,09	7,17	4,43	5,74	13,74
4 bicycletes	541967	57,06	6,63	6,56	4,02	25,73
5 bicycletes	308674	47,18	7,31	6,54	0	38,97
Més de 5	301825	62,89	0	28,01	0	9,1
Total tenen	4408408	59,48	7,5	13,79	3,47	15,41
No tenen	1747168	41,01	7,91	38,97	6,5	5,21
Mitjana	1,96	2,16	1,58	1,2	1,39	2,79
Desviació	2,04	2,12	1,46	1,96	1,4	1,86
	4408408	59,48	7,50	13,79	3,47	15,41
Base Tenen alguna bicycleta	573	59,16	7,33	13,79	3,32	16,06
P44. On la guarda?						
	4408408	59,48	7,50	13,79	3,47	15,41
P44	573	59,16	7,33	13,79	3,32	16,06
Carrer	6914	100	0	0	0	0

DYM MARKET RESEARCH	TOTAL	ACTIVITAT				
		Ocupats	Aturats	Jubilats, pensionistes	Tasques de la llar	Estudiants
% Horitzontals						
I Mostra real	6155576 804	54,24 0,01	7,61 0,00	20,94 0,00	4,33 0,00	12,51 0,00
Garatge / parking	2243180	60,38	5,9	13,1	2,84	17,46
Portal / entrada de casa	153729	56,1	5,59	13,6	0	24,71
Habitació del pis	614440	70,31	10,51	7,03	5,32	6,83
Al balcó del pis	658504	63,24	10,95	7,42	2,12	16,27
A les golfes / traster / soterrani	625688	52,73	11,22	14,82	1,16	18,72
Pati / terrassa	102184	37,88	7,52	14,26	20,8	19,54
Magatzem / local	42309	47,36	0	34,43	18,21	0
A casa / segona residència / al mas / casa d'un veí / casa d'amics	146946	28,46	11,45	50,79	9,3	0
Espai especial per bicis / taller	11912	52,48	0	47,52	0	0
Cotxe / roulotte	18797	100	0	0	0	0
Cobert / galeria	15472	100	0	0	0	0
Jardí	37086	62,93	0	19,54	0	17,53
Altres	390467	52,94	1,97	23,43	10,92	10,74
TOTAL LOCALS	2288914	59,95	5,78	13,73	3,12	17,11
TOTAL TRASTERS	641161	53,87	10,95	14,46	1,13	18,27
TOTAL CASA GENÈRIC	300675	42,59	8,45	31,78	4,55	12,63
	6155576					
Base TOTAL	0	54,24	7,61	20,94	4,33	12,51

P47. Lloc naixement

(#)

DYM MARKET RESEARCH	TOTAL	ACTIVITAT				
		Ocupats	Aturats	Jubilats, pensionistes	Tasques de la llar	Estudiants
% Horizontals						
I Mostra real	6155576 804	54,24 0,01	7,61 0,00	20,94 0,00	4,33 0,00	12,51 0,00
	6155576	54,24	7,61	20,94	4,33	12,51
P47	804	53,48	7,46	21,64	4,23	12,81
Catalunya	5006212	56,89	7,11	17,65	4,13	13,94
Resta d'Espanya	782567	35,13	9,16	47,85	6,78	0
Estranger	366798	58,78	11,23	8,32	1,92	19,75
	782567	35,13	9,16	47,85	6,78	0,00
Base Resta Espanya	107	34,58	9,35	48,60	6,54	0,00
P47. Resta Espanya: desenvolupar províncies						
	782567	35,13	9,16	47,85	6,78	0,00
P47_1	107	34,58	9,35	48,60	6,54	0,00
Albacete	5660	0	0	100	0	0
Alacant	5660	0	0	100	0	0
Almeria	35175	24	17,77	58,22	0	0
Badajoz	6063	0	0	100	0	0
Balears (Illes)	6508	100	0	0	0	0
Càceres	6252	100	0	0	0	0
Cadis	29141	24,87	0	75,13	0	0
Castelló de la Plana	8505	0	0	100	0	0
Ciudad Real	6902	100	0	0	0	0
Còrdova	107229	29,81	0	64,54	5,65	0

	TOTAL	ACTIVITAT				
		Ocupats	Aturats	Jubilats, pensionistes	Tasques de la llar	Estudiants
% Horitzontals						
I Mostra real	6155576 804	54,24 0,01	7,61 0,00	20,94 0,00	4,33 0,00	12,51 0,00
Conca	7172	0	0	100	0	0
Granada	61057	22,11	11,74	66,15	0	0
Guipúscoa	7248	0	0	100	0	0
Oscà	8643	0	0	0	100	0
Jaén	51378	40,77	12,17	47,06	0	0
Lleó	27949	25,65	0	74,35	0	0
Rioja, la	6528	100	0	0	0	0
Lugo	7172	0	0	100	0	0
Madrid	47098	68,8	31,2	0	0	0
Màlaga	13649	45,8	0	54,2	0	0
Múrcia	13730	46,12	0	53,88	0	0
Ourense	8588	100	0	0	0	0
Astúries	15615	54,07	0	45,93	0	0
Pontevedra	6063	0	100	0	0	0
Salamanca	22175	40,6	0	59,4	0	0
Sevilla	64637	11,21	10,58	30,21	34,84	0
Terol	14568	58,38	0	41,62	0	0
València	23596	32,66	36,63	30,72	0	0
Valladolid	12977	100	0	0	0	0
Zamora	7172	0	0	100	0	0
Saragossa	12496	0	0	45,29	54,71	0
Ceuta	7248	0	100	0	0	0

DYM MARKET RESEARCH	TOTAL	ACTIVITAT				
		Ocupats	Aturats	Jubilats, pensionistes	Tasques de la llar	Estudiants
% Horitzontals						
I Mostra real	6155576 804	54,24 0,01	7,61 0,00	20,94 0,00	4,33 0,00	12,51 0,00
NS/NC	118714	43,78	7,15	41,49	7,58	0
	366798	58,78	11,23	8,32	1,92	19,75
Base Estranger	50	58,00	10,00	8,00	2,00	22,00
P47. Estranger: desenvolupar països						
	366798	58,78	11,23	8,32	1,92	19,75
P47_2	50	58,00	10,00	8,00	2,00	22,00
Alemanya	20602	65,19	0	34,81	0	0
Argentina	8753	100	0	0	0	0
Bolívia	16458	100	0	0	0	0
Brasil	6063	100	0	0	0	0
Colòmbia	22546	100	0	0	0	0
Dominicana, República	20156	73,11	0	0	0	26,89
Equador	14856	0	48,26	0	0	51,74
França	33930	46,24	31,1	0	0	22,65
Guinea Equatorial	9002	0	0	100	0	0
Hondures	18454	100	0	0	0	0
Itàlia	6528	100	0	0	0	0
Mèxic	6836	100	0	0	0	0
Nicaragua	13281	47,07	0	0	52,93	0
Noruega	7172	0	0	100	0	0

DYM MARKET RESEARCH	TOTAL	ACTIVITAT				
		Ocupats	Aturats	Jubilats, pensionistes	Tasques de la llar	Estudiants
% Horitzontals						
I Mostra real	6155576 804	54,24 0,01	7,61 0,00	20,94 0,00	4,33 0,00	12,51 0,00
Paraguai	6332	100	0	0	0	0
Perú	39849	64,83	19,28	0	0	15,89
Polònia	11549	100	0	0	0	0
Regne Unit	6836	100	0	0	0	0
Romania	20674	73,78	0	0	0	26,22
Rússia	24385	0	37,99	0	0	62,01
Suïssa	7029	100	0	0	0	0
Uruguai	13557	51,85	48,15	0	0	0
Veneçuela	7170	0	0	100	0	0
Xina	24780	0	0	0	0	100
	6155576					
Base TOTAL	0	54,24	7,61	20,94	4,33	12,51
P48. Nivell d'estudis						
	6155576	54,24	7,61	20,94	4,33	12,51
P48	804	53,48	7,46	21,64	4,23	12,81
Sense estudis	197805	15,91	0	42,9	0	41,19
Acabats als 14/15 anys	1161669	25,3	9,81	41,83	13,4	9,65
Acabats als 16/19 anys	1287451	50,87	8,46	20,24	3,82	15,42
Cicle formatiu grau superior / FP	1181031	69,8	9,58	13,1	2,53	4,38
Universitaris	2071985	73,62	6,4	14,29	1,54	4,15

DYM MARKET RESEARCH	TOTAL	ACTIVITAT				
		Ocupats	Aturats	Jubilats, pensionistes	Tasques de la llar	Estudiants
% Horitzontals						
I Mostra real	6155576 804	54,24 0,01	7,61 0,00	20,94 0,00	4,33 0,00	12,51 0,00
ESTÀ ESTUDIANT ACTUALMENT	249127	3,51	0	0	0	96,49
NO CONTESTA	6508	0	0	100	0	0

P49. Ocupació

	6155576	54,24	7,61	20,94	4,33	12,51
P49	804	53,48	7,46	21,64	4,23	12,81
Pagès petita explotació	48219	100	0	0	0	0
Autònom o empresari (5 empleats o menys)	281887	100	0	0	0	0
Empresari (6 empleats o més)	34341	100	0	0	0	0
Professionals	944677	100	0	0	0	0
Membre de direcció (5 subordinats o menys)	93068	100	0	0	0	0
Membre de direcció (6 subordinats o més)	53796	100	0	0	0	0
Càrrecs intermedis	347585	100	0	0	0	0
Altres empleats amb treball d'oficina	549067	100	0	0	0	0
Altres empleats amb treball fora d'oficina i obrers qualificats	531517	100	0	0	0	0
Treballadors manuals no qualificats	454519	100	0	0	0	0
Jubilats, pensionistes	1288769	0	0	100	0	0
Aturats	468604	0	100	0	0	0
Mestresses de casa	266642	0	0	0	100	0
Estudiants	770297	0	0	0	0	100
NO CONTESTA	22589	0	0	0	0	0

DYM MARKET RESEARCH	TOTAL	ACTIVITAT				
		Ocupats	Aturats	Jubilats, pensionistes	Tasques de la llar	Estudiants
% Horitzontals						
I Mostra real	6155576 804	54,24 0,01	7,61 0,00	20,94 0,00	4,33 0,00	12,51 0,00

P49b. Persona aporta més ingressos


	6155576	54,24	7,61	20,94	4,33	12,51
P49B	804	53,48	7,46	21,64	4,23	12,81
Sí	2758430	61,71	2,99	33,5	0,95	0,28
NO	3397146	48,17	11,37	10,73	7,08	22,45

P48+P50. Estudis persona amb més ingressos:

	6155576	54,24	7,61	20,94	4,33	12,51
P48_P50	804	53,48	7,46	21,64	4,23	12,81
Pagès petita explotació	260023	39,79	6,51	37,66	13,36	2,68
Autònom o empresari (5 empleats o menys)	1241952	36,89	7,19	40,57	9,1	6,25
Empresari (6 empleats o més)	1193437	51,15	10,69	20,31	3,83	13,3
Professionals	2176886	64,45	4,74	14,59	1,94	14,28
Membre de direcció (5 subordinats o menys)	538791	58,09	14,83	2,97	5,76	17,06
Membre de direcció (6 subordinats o més)	482258	76,64	3,22	18,66	0	0
NO SAP	241443	30,62	15,02	2,94	0	51,41
NO CONTESTA	20786	33,82	0	66,18	0	0


P49+P51. Estudis persona amb més ingressos


	6155576	54,24	7,61	20,94	4,33	12,51
P49_P51	804	53,48	7,46	21,64	4,23	12,81


	TOTAL	ACTIVITAT				
		Ocupats	Aturats	Jubilats, pensionistes	Tasques de la llar	Estudiants
% Horitzontals						
I Mostra real	6155576	54,24	7,61	20,94	4,33	12,51
	804	0,01	0,00	0,00	0,00	0,00
Pagès petita explotació	67953	78,39	0	0	0	21,61
Autònom o empresari (5 empleats o menys)	483763	77,34	1,5	3,54	3,35	14,27
Empresari (6 empleats o més)	94918	70,26	9,08	0	0	20,66
Professionals	1057509	74,35	5,96	2,26	0	17,43
Membre de direcció (5 subordinats o menys)	137208	75,99	0	0	4,98	19,03
Membre de direcció (6 subordinats o més)	107438	93,95	0	0	0	6,05
Càrrecs intermedis	467692	72,69	6,78	4,06	2,89	13,58
Altres empleats amb treball d'oficina	601592	74,93	8,79	3,86	3,71	8,71
Altres empleats amb treball fora d'oficina i obrers qualificats	657856	68,22	7,08	0,92	4,83	17,9
Treballadors manuals no qualificats	414936	67,01	9,28	3,83	5,6	14,28
Jubilats, pensionistes	1794804	17,83	6,67	65,54	6,58	3,38
Aturats	105353	0	86,95	6,88	0	6,17
Mestresses de casa	39298	0	0	0	66,84	33,16
Estudiants	7686	0	0	0	0	100
NO SAP	76167	9,15	0	0	0	90,85
NO CONTESTA	41403	20,5	21,14	0	20,5	0
P55. Nacionalitat						
	6155576	54,24	7,61	20,94	4,33	12,51
P55	804	53,48	7,46	21,64	4,23	12,81
Espanyola	5914347	53,8	7,53	21,55	4,24	12,49

DYM MARKET RESEARCH	TOTAL	ACTIVITAT				
		Ocupats	Aturats	Jubilats, pensionistes	Tasques de la llar	Estudiants
% Horitzontals						
I Mostra real	615576 804	54,24 0,01	7,61 0,00	20,94 0,00	4,33 0,00	12,51 0,00
Estrangera	150139	57,06	15,29	4,78	10,44	12,43
Doble nacionalitat, espanyola i estrangera	85319	76,23	0	8,41	0	15,36
NO CONTESTA	5771	100	0	0	0	0
	150139	57,06	15,29	4,78	10,44	12,43
Base Estrangera (P55)	21	57,14	14,29	4,76	9,52	14,29
P55. Nacionalitat estrangera						
	150139	57,06	15,29	4,78	10,44	12,43
P55_1	21	57,14	14,29	4,76	9,52	14,29
Alemanya	13817	49,96	0	0	0	50,04
Bolívia	16458	100	0	0	0	0
Colòmbia	7029	100	0	0	0	0
Croàcia	9264	0	100	0	0	0
Equador	7170	0	100	0	0	0
Espanya	15813	45,34	0	0	54,66	0
Hondures	5421	100	0	0	0	0
Israel	8488	100	0	0	0	0
Itàlia	6528	100	0	0	0	0
Nicaragua	13281	47,07	0	0	52,93	0
Noruega	7172	0	0	100	0	0
Perú	18997	66,67	0	0	0	33,33

DYM MARKET RESEARCH	TOTAL	ACTIVITAT				
		Ocupats	Aturats	Jubilats, pensionistes	Tasques de la llar	Estudiants
% Horitzontals						
I Mostra real	615576 804	54,24 0,01	7,61 0,00	20,94 0,00	4,33 0,00	12,51 0,00
Romania	14174	61,75	0	0	0	38,25
Uruguai	6528	0	100	0	0	0
	85319	76,23	0,00	8,41	0,00	15,36
Base Doble nacionalitat	11	72,73	0,00	9,09	0,00	18,18
P55. Doble nacionalitat						
	85319	76,23	0,00	8,41	0,00	15,36
P55_2	11	72,73	0,00	9,09	0,00	18,18
Alemanya	7172	0	0	100	0	0
Colòmbia	15517	100	0	0	0	0
Dominicana, República	12450	56,46	0	0	0	43,54
França	7686	0	0	0	0	100
Hondures	13033	100	0	0	0	0
Mèxic	6836	100	0	0	0	0
Països Baixos	9264	100	0	0	0	0
Perú	6332	100	0	0	0	0
Uruguai	7029	100	0	0	0	0
	235459	64,01	9,75	6,09	6,66	13,49
Base Estrangera o doble nacionalitat	32	62,50	9,38	6,25	6,25	15,63

	TOTAL	ACTIVITAT				
		Ocupats	Aturats	Jubilats, pensionistes	Tasques de la llar	Estudiants
% Horitzontals						
I Mostra real	615576 804	54,24 0,01	7,61 0,00	20,94 0,00	4,33 0,00	12,51 0,00
P55. Doble nacionalitat o estrangera						
	235459	64,01	9,75	6,09	6,66	13,49
P55_1_2	32	62,50	9,38	6,25	6,25	15,63
Alemanya	20988	32,89	0	34,17	0	32,94
Bolívia	16458	100	0	0	0	0
Colòmbia	22546	100	0	0	0	0
Croàcia	9264	0	100	0	0	0
Dominicana, República	12450	56,46	0	0	0	43,54
Equador	7170	0	100	0	0	0
Espanya	15813	45,34	0	0	54,66	0
França	7686	0	0	0	0	100
Hondures	18454	100	0	0	0	0
Israel	8488	100	0	0	0	0
Itàlia	6528	100	0	0	0	0
Mèxic	6836	100	0	0	0	0
Nicaragua	13281	47,07	0	0	52,93	0
Noruega	7172	0	0	100	0	0
Països Baixos	9264	100	0	0	0	0
Perú	25330	75	0	0	0	25
Romania	14174	61,75	0	0	0	38,25
Uruguai	13557	51,85	48,15	0	0	0

	TOTAL	DIMENSIO MUNICIPI			
		< 10000	10001-100MIL	100001-500MIL	+500MIL
% Horizontals					
I Mostra real	6155576 804	18,37 0,00	39,96 0,01	20,05 0,00	21,62 0,00
. SEXE					
	6155576	18,37	39,96	20,05	21,62
SEXE	804	19,15	39,80	19,90	21,14
Home	3058526	19,02	40,13	19,95	20,9
Dona	3097050	17,74	39,79	20,14	22,32
. EDAT					
	6155576	18,37	39,96	20,05	21,62
EDAT	804	19,15	39,80	19,90	21,14
Casos vàlidos	6155576	18,37	39,96	20,05	21,62
Mitjana	44,8	45,11	44,7	44,28	45,2
Desviació	17,85	17,63	17,75	17,98	18,1
. EDAT TRAMS					
	6155576	18,37	39,96	20,05	21,62
EDAT	804	19,15	39,80	19,90	21,14
De 12 a 24	962434	18,64	41,89	20,24	19,24
De 25 a 39	1533991	17,03	38,93	20,34	23,69
De 40 a 54	1811846	18,88	41,11	19,87	20,14
De 55 a 69	1284790	19,3	39,28	19,65	21,77
De 70 a 79	562515	17,85	37,32	20,39	24,44

	TOTAL	DIMENSIO MUNICIPI			
		< 10000	10001-100MIL	100001-500MIL	+500MIL
% Horizontals					
I Mostra real	6155576 804	18,37 0,00	39,96 0,01	20,05 0,00	21,62 0,00

. NACIONALITAT

	6155576	18,37	39,96	20,05	21,62
NACIONALITAT	804	19,15	39,80	19,90	21,14
Espanyola	5914347	18,07	40,77	19,79	21,38
Estrangera, doble	241229	25,85	20,24	26,36	27,55

. NIVELL D'ESTUDIS

	6155576	18,37	39,96	20,05	21,62
NIVELL D'ESTUDIS	804	19,15	39,80	19,90	21,14
Baix	1359474	23,79	42,22	23,02	10,97
Mitjà	2717609	18,96	40,12	21,44	19,47
Alt	2071985	14,11	38,39	16,32	31,17
Ns/Nc	6508	0	0	0	100

. ACTIVITAT

	6155576	18,37	39,96	20,05	21,62
ACTIVITAT	804	19,15	39,80	19,90	21,14
Ocupats	3338676	20,39	39,66	19,07	20,89
Aturats	468604	13,76	45,69	21,16	19,39
Jubilats, pensionistes	1288769	17,57	39,06	19,6	23,78
Tasques de la llar	266642	12,38	38,07	29,16	20,38


DYM MARKET RESEARCH	TOTAL	DIMENSIO MUNICIPI			
		< 10000	10001-100MIL	100001-500MIL	+500MIL
% Horizontals					
I Mostra real	6155576 804	18,37 0,00	39,96 0,01	20,05 0,00	21,62 0,00
Estudiants	770297	16,39	40,22	20,69	22,7
Ns/Nc	22589	0	31,74	37,65	30,61


. DIMENSIO MUNICIPI


	6155576	18,37	39,96	20,05	21,62
DIMENSIO MUNICIPI	804	19,15	39,80	19,90	21,14
< 10000	1131044	100	0	0	0
10001-100MIL	2459880	0	100	0	0
100001-500MIL	1233989	0	0	100	0
+500MIL	1330663	0	0	0	100


. USUARIS DE BICICLETA


	6155576	18,37	39,96	20,05	21,62
USUARIS DE BICICLETA	804	19,15	39,80	19,90	21,14
Total Usuaris	2499550	20,76	39,1	17,4	22,73
Cada dia o gairebé	263492	13,98	39,15	15,08	31,79
Al menys un cop per setmana	576376	20,74	38,46	17,37	23,43
Només caps de setmana	406443	24,78	30,82	15,59	28,81
Algun cop al mes	720907	21,94	36,5	25,16	16,4
Menor freqüència	532332	19,48	49,62	9,48	21,42
Ns/Nc	3656026	16,74	40,55	21,85	20,86


	TOTAL	DIMENSIO MUNICIPI			
		< 10000	10001-100MIL	100001-500MIL	+500MIL
% Horizontals					
I Mostra real	6155576	18,37	39,96	20,05	21,62
. NO USUARIS	804	0,00	0,01	0,00	0,00
	6155576	18,37	39,96	20,05	21,62
NO USUARIS	804	19,15	39,80	19,90	21,14
Mai o gairebé mai	2867124	17,18	41,94	21,74	19,13
No hi sap anar	788902	15,14	35,49	22,26	27,12
Ns/Nc	2499550	20,76	39,1	17,4	22,73
. POSSESIÓ BICICLETA					
	6155576	18,37	39,96	20,05	21,62
POSSESIÓ BICICLETA	804	19,15	39,80	19,90	21,14
Sí	3334818	21,86	40,37	19,1	18,66
No	2820758	14,25	39,48	21,16	25,11
. TENEN BICICLETES A CASA					
	6155576	18,37	39,96	20,05	21,62
TENEN BICICLETES A CASA	804	19,15	39,80	19,90	21,14
Sí	4408408	20,77	39,83	20,37	19,04
1 bicicleta	1300764	17,27	35,97	24,42	22,34
2 bicicletes	1094230	17,52	39,11	20,57	22,8
3 bicicletes	860947	18,55	44,3	21,73	15,42
4 bicicletes	541967	26,04	45,81	15,85	12,3
5 bicicletes	308674	26,5	47,76	11,87	13,87


	TOTAL	DIMENSIO MUNICIPI			
		< 10000	10001-100MIL	100001-500MIL	+500MIL
% Horizontals					
I Mostra real	6155576 804	18,37 0,00	39,96 0,01	20,05 0,00	21,62 0,00
Més de 5	301825	38,59	27,43	15,07	18,91
No	1747168	12,34	40,31	19,23	28,12
. VAN FER-LA SERVIR AHIR					
	6155576	18,37	39,96	20,05	21,62
VAN FER-LA SERVIR AHIR	804	19,15	39,80	19,90	21,14
Sí	489264	18,15	41,13	12,1	28,62
No	2010286	21,4	38,61	18,69	21,3
Resta	3656026	16,74	40,55	21,85	20,86
. DESPLAÇAMENT QUOTIDIÀ AHIR					
	6155576	18,37	39,96	20,05	21,62
DESPLAÇAMENT QUOTIDIÀ AHIR	804	19,15	39,80	19,90	21,14
Sí	223179	13,92	39,15	19,27	27,66
No	479144	23,03	25,89	16,94	34,14
Resta	5453253	18,15	41,23	20,35	20,27
. TIPUS DE DESPLAÇAMENTS					
	6155576	18,37	39,96	20,05	21,62
TIPUS DE DESPLAÇAMENTS	804	19,15	39,80	19,90	21,14
Quotidians	702323	20,13	30,1	17,68	32,08
Passeig, lleure, turisme	1572707	22,18	40,67	18,66	18,49


	TOTAL	DIMENSIO MUNICIPI			
		< 10000	10001-100MIL	100001-500MIL	+500MIL
% Horizontals					
I Mostra real	6155576 804	18,37 0,00	39,96 0,01	20,05 0,00	21,62 0,00
Esport	1188962	23,12	40,96	15,9	20,02
Ns/Nc	3656026	16,74	40,55	21,85	20,86
. LLOCS D'ÚS					
	6155576	18,37	39,96	20,05	21,62
LLOCS D'ÚS	804	19,15	39,80	19,90	21,14
Nucli urbà	594380	7,55	33,14	18,9	40,41
Carretera	182311	16,68	52,76	11,57	18,99
Camins, vies verdes, altres indrets	1704620	26,03	40,14	17,24	16,59
Ns/Nc	3674265	16,66	40,35	21,95	21,04
P1. Sap anar en bicicleta?					
	6155576	18,37	39,96	20,05	21,62
P1	804	19,15	39,80	19,90	21,14
SI	5366674	18,85	40,62	19,72	20,81
NO	788902	15,14	35,49	22,26	27,12
	788902	15,14	35,49	22,26	27,12
Base No sap anar en bicicleta	104	17,31	35,58	21,15	25,96
P1.1. Li agradaria aprendre					


	TOTAL	DIMENSIO MUNICIPI			
		< 10000	10001-100MIL	100001-500MIL	+500MIL
% Horizontals					
I Mostra real	6155576 804	18,37 0,00	39,96 0,01	20,05 0,00	21,62 0,00
	788902	15,14	35,49	22,26	27,12
P1_1	104	17,31	35,58	21,15	25,96
SI	204047	18,84	38,71	13,49	28,96
NO	560889	12,9	34,32	26,4	26,39
Ns/Nc	23966	36,06	35,41	0	28,52
	5366674	18,85	40,62	19,72	20,81
Base Si sap anar en bicicleta	700	19,43	40,43	19,71	20,43
P2. Freqüència d'ús					
	5366674	18,85	40,62	19,72	20,81
P2	700	19,43	40,43	19,71	20,43
Cada dia	164085	13,37	45,12	7,96	33,56
5-6 cops per setmana	99407	14,98	29,3	26,84	28,87
3-4 cops per setmana	260995	18,86	41,41	10,72	29
1-2 cops per setmana	315381	22,29	36,01	22,87	18,83
Només els caps de setmana (de la major part de l'any)	406443	24,78	30,82	15,59	28,81
Algun cop al mes (de la major part de l'any)	720907	21,94	36,5	25,16	16,4
Menor freqüència	532332	19,48	49,62	9,48	21,42
Mai o gairebé mai	2867124	17,18	41,94	21,74	19,13

	TOTAL	DIMENSIO MUNICIPI			
		< 10000	10001-100MIL	100001-500MIL	+500MIL
% Horizontals					
I Mostra real	6155576 804	18,37 0,00	39,96 0,01	20,05 0,00	21,62 0,00
Base Utilitzen amb poca freqüència o mai	3399456 446	17,54 18,39	43,14 42,38	19,82 19,96	19,49 19,28
P2.1. Motius usa poc la bicicleta (PRIMERA RESPOSTA)					
	3399456	17,54	43,14	19,82	19,49
P2_1_1	446	18,39	42,38	19,96	19,28
Ns/Nc	3399456	17,54	43,14	19,82	19,49
P2.1. Motius usa poc la bicicleta					
	3399456	17,54	43,14	19,82	19,49
P2_1	446	18,39	42,38	19,96	19,28
Bici robada	35151	17,79	43,97	18,57	19,67
Cap motiu en concret, NS/NC	75500	9,14	53,9	27,8	9,16
Estàtica	8588	0	0	0	100
Fa servir bicing	6836	0	0	0	100
La fa servir a l'estiu	43764	43,35	16,38	19,7	20,57
La zona on viu no permet o facilita (cotxe)	107304	39,52	19,71	28,97	11,8
L'orografia no ho permet	139674	30,08	27,98	23,42	18,52
Manca de costum, mandra	68951	0	69,89	30,11	0
Manca de temps	290536	19,03	43,57	20,53	16,87
No hi ha lloc on deixar la bici	73794	8,47	30,66	14,22	46,65
No li motiva, no la necessita, no li agrada	461130	15,45	46,09	23,5	14,96


	TOTAL	DIMENSIO MUNICIPI			
		< 10000	10001-100MIL	100001-500MIL	+500MIL
% Horizontals					
I Mostra real	6155576 804	18,37 0,00	39,96 0,01	20,05 0,00	21,62 0,00
No pot compartir l'afició	10553	0	0	0	100
No sap o no vol	17093	0	0	49,76	50,24
No te bicicleta/Espatllada	624440	17,88	39,11	22,77	20,24
Pel tràfic, por, seguretat, comoditat	239188	13,41	35,35	17,76	33,49
Per la forma de viure	57285	10,91	41,89	23,33	23,87
Per l'edat	193225	15,34	35,01	27,33	22,32
Prefereix caminar	429338	11,59	55,47	15,09	17,85
Prefereix cotxe, moto o transport públic	533555	18,67	35,76	13,73	31,85
Salut, accident o malaltia	471721	24,36	43,73	16,14	15,76
Se li va trancar	30400	0	100	0	0
Té la bici al poble	35514	0	19,62	0	80,38
Té nens petits	18077	63,89	0	36,11	0
Treballa lluny	75407	7,65	73,5	18,85	0
Usos molt concrets: nens, oci, determinats moments	6528	0	0	100	0
Va perdre afició, es cansa, té altres interessos	115404	29,5	54,73	15,77	0
Distàncies llargues / poc útil-pràctica pel dia a dia	76027	31,74	68,26	0	0
Manca de pràctica	30936	0	77,9	0	22,1
Fa altres esports	29979	0	100	0	0
Incòmoda baixar-la de casa	16931	0	100	0	0
Altes respostes	15971	0	43,63	0	56,37
No contesta	6969	0	100	0	0
TOTAL NO LI CAL/ NO VOL	2400873	16,67	45,4	18,7	19,23


	TOTAL	DIMENSIO MUNICIPI			
		< 10000	10001-100MIL	100001-500MIL	+500MIL
% Horizontals					
I Mostra real	6155576	18,37	39,96	20,05	21,62
	804	0,00	0,01	0,00	0,00
No té/ espatllada	689990	17,09	42,04	21,55	19,32
Manca costum	99888	0	72,37	20,78	6,84
No li agrada, etc.	518755	13,73	46,75	22,53	16,99
Per distàncies	151434	19,75	70,87	9,39	0
Estil de vida	63813	9,8	37,6	31,17	21,43
TOTAL NO POT	780467	22,67	38,25	20,71	18,37
Per edat i forma	193225	15,34	35,01	27,33	22,32
TOTAL MANCA FACILITATS	413953	19,5	31	20,3	29,19
TOTAL ALTRES	31396	0	22,2	0	77,8
	2499550	20,76	39,10	17,40	22,73
Base Utilitzen amb alguna freqüència	324	20,68	39,81	17,28	22,22
P2.2. Utilitza el dia anterior					
	2499550	20,76	39,10	17,40	22,73
P2_2	324	20,68	39,81	17,28	22,22
SI	489264	18,15	41,13	12,1	28,62
NO	2010286	21,4	38,61	18,69	21,3
	2010286	21,40	38,61	18,69	21,30
Base Saben anar i ahor no van utilitzar	259	21,24	39,38	18,53	20,85


	TOTAL	DIMENSIO MUNICIPI			
		< 10000	10001-100MIL	100001-500MIL	+500MIL
% Horizontals					
I Mostra real	6155576 804	18,37 0,00	39,96 0,01	20,05 0,00	21,62 0,00
P3. Últim cop que la va utilitzar					
	2010286	21,40	38,61	18,69	21,30
P3	259	21,24	39,38	18,53	20,85
Menys d'una setmana	594440	26,3	37,21	15,11	21,38
Menys d'un mes	588960	20,73	38,27	22,28	18,72
Entre 1 i 3 mesos	506288	17,75	42,66	16,19	23,41
Entre 3 i 6 mesos	182078	21,07	28,87	16,13	33,93
Entre 6 mesos i 1 any	65731	10,5	35,13	54,37	0
Més d'un any	72789	22,78	52,17	10,56	14,5
	6155576				
Base TOTAL	0	18,37	39,96	20,05	21,62
P3. Últim cop que la va utilitzar					
	6155576	18,37	39,96	20,05	21,62
P3_MOD	804	19,15	39,80	19,90	21,14
Menys d'una setmana	1083704	22,62	38,98	13,75	24,65
Menys d'un mes	588960	20,73	38,27	22,28	18,72
Entre 1 i 3 mesos	506288	17,75	42,66	16,19	23,41
Entre 3 i 6 mesos	182078	21,07	28,87	16,13	33,93
Entre 6 mesos i 1 any	65731	10,5	35,13	54,37	0
Més d'un any	2939913	17,32	42,19	21,47	19,02

	TOTAL	DIMENSIO MUNICIPI			
		< 10000	10001-100MIL	100001-500MIL	+500MIL
I Mostra real	6155576	18,37	39,96	20,05	21,62
No hi sap anar	804	0,00	0,01	0,00	0,00
	788902	15,14	35,49	22,26	27,12
Base Si sap anar en bicicleta	5366674	18,85	40,62	19,72	20,81
	700	19,43	40,43	19,71	20,43
P4. Possessió bicicleta per ús personal					
	5366674	18,85	40,62	19,72	20,81
P4	700	19,43	40,43	19,71	20,43
SI	3334818	21,86	40,37	19,1	18,66
NO	2026196	13,94	41,14	20,52	24,4
NO SAP	5660	0	0	100	0
Total No & resta	2031856	13,9	41,03	20,74	24,33
	3334818	21,86	40,37	19,10	18,66
Base Té bicicleta per ús personal	432	22,69	40,74	18,52	18,06
P5.1. Tipus bicicleta té					
	3334818	21,86	40,37	19,10	18,66
P5_1	432	22,69	40,74	18,52	18,06
Carretera / corredor	390956	31,93	37,32	11,11	19,64
BTT/ Mountain bike/ de muntanya	2230674	24,61	40,57	19,38	15,44
De ciutat / de passeig	911896	18,8	40,4	16,68	24,12

DYM MARKET RESEARCH	TOTAL	DIMENSIO MUNICIPI			
		< 10000	10001-100MIL	100001-500MIL	+500MIL
% Horizontals					
I Mostra real	6155576 804	18,37 0,00	39,96 0,01	20,05 0,00	21,62 0,00
Híbrida / versàtil	266822	13,86	33,47	15,97	36,7
BMX / Freestyle	41630	22,25	31,23	0	46,52
No sap	43000	16,05	66,07	17,87	0
No contesta	38454	0	44,72	55,28	0
	390956	31,93	37,32	11,11	19,64
Base De carretera	52	32,69	36,54	11,54	19,23
P5.1. De carretera					
	390956	31,93	37,32	11,11	19,64
P5_1_1_N	52	32,69	36,54	11,54	19,23
1 bici de carretera	345878	36,09	30,98	12,56	20,37
2 bicis de carretera	29465	0	78,51	0	21,49
3 o més bicis de carretera	8443	0	100	0	0
Número total de bicicletes	383786	32,53	36,15	11,32	20,01
Ns/Nc	7170	0	100	0	0
Mitjana	1,1	1	1,23	1	1,08
Desviació	0,41	0	0,62	0	0,28
P5.1. De carretera i elèctrica					

	TOTAL	DIMENSIO MUNICIPI			
		< 10000	10001-100MIL	100001-500MIL	+500MIL
% Horizontals					
I Mostra real	6155576 804	18,37 0,00	39,96 0,01	20,05 0,00	21,62 0,00
	390956	31,93	37,32	11,11	19,64
P5_CAR_EL	52	32,69	36,54	11,54	19,23
Ns/Nc	390956	31,93	37,32	11,11	19,64
P5.1. De carretera i plegable					
	390956	31,93	37,32	11,11	19,64
P5_CAR_PL	52	32,69	36,54	11,54	19,23
Carretera plegable	6252	100	0	0	0
Ns/Nc	384705	30,83	37,92	11,29	19,96
Mitjana	1	1			
Desviació	0	0			
P5.1. De carretera i elèctrica i plegable					
	390956	31,93	37,32	11,11	19,64
P5_CAR_EL_PL	52	32,69	36,54	11,54	19,23
No	390956	31,93	37,32	11,11	19,64
Mitjana	0	0	0	0	0
Desviació	0	0	0	0	0

	TOTAL	DIMENSIO MUNICIPI			
		< 10000	10001-100MIL	100001-500MIL	+500MIL
% Horizontals					
I Mostra real	6155576 804	18,37 0,00	39,96 0,01	20,05 0,00	21,62 0,00
	2230674	24,61	40,57	19,38	15,44
Base Muntanya (BTT)	289	25,61	40,48	18,69	15,22
P5.1. Muntanya					
	2230674	24,61	40,57	19,38	15,44
P5_1_2_N	289	25,61	40,48	18,69	15,22
1	1729336	25,29	38,24	22,2	14,26
2	258310	25,37	43,95	12,09	18,59
3	151590	17,2	53,28	6,92	22,6
4	82995	24,17	49,38	7,87	18,58
10	8443	0	100	0	0
Numero total	2230674	24,61	40,57	19,38	15,44
Mitjana	1,4	1,32	1,52	1,17	1,47
Desviació	0,93	0,73	1,17	0,53	0,85
P5.1. Muntanya i elèctrica					
	2230674	24,61	40,57	19,38	15,44
P5_MUN_EL	289	25,61	40,48	18,69	15,22
Muntanya elèctrica	49355	0	0	0	100
Ns/Nc	2181319	25,17	41,49	19,82	13,52

	TOTAL	DIMENSIO MUNICIPI			
		< 10000	10001-100MIL	100001-500MIL	+500MIL
% Horizontals					
I Mostra real	6155576	18,37	39,96	20,05	21,62
	804	0,00	0,01	0,00	0,00
Mitjana	3				3
Desviació	1,67				1,67
P5.1. Muntanya i plegable					
	2230674	24,61	40,57	19,38	15,44
P5_MUN_PL	289	25,61	40,48	18,69	15,22
Muntanya plegable	65356	0	35,83	51,03	13,14
Ns/Nc	2165318	25,36	40,71	18,42	15,51
Mitjana	1,51		2,42	1	1
Desviació	1,01		1,26	0	0
P5.1. Muntanya i elèctrica i plegable					
	2230674	24,61	40,57	19,38	15,44
P5_MUN_EL_PL	289	25,61	40,48	18,69	15,22
Muntanya elèctrica i plegable	8588	0	0	0	100
No	2222086	24,71	40,73	19,45	15,11
Mitjana	0	0	0	0	0,02
Desviació	0,06	0	0	0	0,16

DYM MARKET RESEARCH	TOTAL	DIMENSIO MUNICIPI			
		< 10000	10001- 100MIL	100001- 500MIL	+500MIL
% Horizontals					
I Mostra real	6155576 804	18,37 0,00	39,96 0,01	20,05 0,00	21,62 0,00
	911896	18,80	40,40	16,68	24,12
Base Urbana	121	19,83	40,50	16,53	23,14
P5.1. Urbana					
	911896	18,80	40,40	16,68	24,12
P5_1_3_N	121	19,83	40,50	16,53	23,14
1	815921	18,77	39,79	16,09	25,35
2	75048	16,02	48,99	17,45	17,55
3	20926	29,87	33,3	36,82	0
Numero total	911896	18,8	40,4	16,68	24,12
Mitjana	1,13	1,14	1,14	1,19	1,06
Desviació	0,4	0,44	0,4	0,5	0,24
P5.1. Urbana i elèctrica					
	911896	18,80	40,40	16,68	24,12
P5_URB_EL	121	19,83	40,50	16,53	23,14
Urbana elèctrica	17769	52,14	0	47,86	0
Ns/Nc	894127	18,14	41,2	16,06	24,6
Mitjana	1	1		1	
Desviació	0	0		0	


DYM MARKET RESEARCH	TOTAL	DIMENSIO MUNICIPI			
		< 10000	10001-100MIL	100001-500MIL	+500MIL
% Horizontals					
I Mostra real	6155576 804	18,37 0,00	39,96 0,01	20,05 0,00	21,62 0,00


P5.1. Urbana i plegable


	911896	18,80	40,40	16,68	24,12
P5_URB_PL	121	19,83	40,50	16,53	23,14
Urbana plegable	200111	20,55	33,08	14,44	31,93
Ns/Nc	711785	18,31	42,46	17,31	21,93
Mitjana	1,06	1,14	1,11	1	1
Desviació	0,24	0,35	0,31	0	0


P5.1. Urbana i elèctrica i plegable


	911896	18,80	40,40	16,68	24,12
P5_URB_EL_PL	121	19,83	40,50	16,53	23,14
Urbana elèctrica i plegable	17769	52,14	0	47,86	0
No	894127	18,14	41,2	16,06	24,6
Mitjana	0,02	0,05	0	0,06	0
Desviació	0,14	0,23	0	0,23	0
	266822	13,86	33,47	15,97	36,70
Base Hibrida	33	12,12	36,36	18,18	33,33


	TOTAL	DIMENSIO MUNICIPI			
		< 10000	10001-100MIL	100001-500MIL	+500MIL
% Horizontals					
I Mostra real	6155576 804	18,37 0,00	39,96 0,01	20,05 0,00	21,62 0,00
P5.1. Híbrida					
	266822	13,86	33,47	15,97	36,70
P5_1_4_N	33	12,12	36,36	18,18	33,33
1	249099	14,85	32,98	17,11	35,07
2	10553	0	0	0	100
3	7170	0	100	0	0
Numero total	266822	13,86	33,47	15,97	36,7
Mitjana	1,09	1	1,16	1	1,11
Desviació	0,37	0	0,54	0	0,31
P5.1. Híbrida i elèctrica					
	266822	13,86	33,47	15,97	36,70
P5_HIB_EL	33	12,12	36,36	18,18	33,33
Híbrida elèctrica	41592	44,36	33,99	0	21,64
Ns/Nc	225229	8,23	33,38	18,92	39,48
Mitjana	1,52	1	2,52		1
Desviació	1,13	0	1,5		0
P5.1. Híbrida i plegable					

	TOTAL	DIMENSIO MUNICIPI			
		< 10000	10001-100MIL	100001-500MIL	+500MIL
% Horizontals					
I Mostra real	6155576 804	18,37 0,00	39,96 0,01	20,05 0,00	21,62 0,00
	266822	13,86	33,47	15,97	36,70
P5_HIB_PL	33	12,12	36,36	18,18	33,33
Hibrida plegable	51509	13,4	13,92	38,62	34,06
Ns/Nc	215313	13,97	38,15	10,55	37,33
Mitjana	1,56	1	5	1	1
Desviació	1,38	0	0	0	0
P5.1. Hibrida i elèctrica i plegable					
	266822	13,86	33,47	15,97	36,70
P5_HIB_EL_PL	33	12,12	36,36	18,18	33,33
Hibrida elèctrica i plegable	23075	29,91	31,07	0	39,01
No	243747	12,34	33,7	17,48	36,48
Mitjana	0,09	0,19	0,08	0	0,09
Desviació	0,28	0,39	0,27	0	0,29
	3261807	22,14	40,13	18,64	19,08
Base Total bicicletes	424	22,88	40,33	18,40	18,40
P5.1. Bicicletes població Catalunya					

	TOTAL	DIMENSIO MUNICIPI			
		< 10000	10001-100MIL	100001-500MIL	+500MIL
% Horizontals					
I Mostra real	6155576 804	18,37 0,00	39,96 0,01	20,05 0,00	21,62 0,00
	3261807	22,14	40,13	18,64	19,08
P5_BIC_TOTAL	424	22,88	40,33	18,40	18,40
1 bicicleta	2257248	19,9	40,58	21,12	18,4
2 bicletes	650791	32,83	31,61	16,38	19,17
3 o més bicicletes	353768	16,76	52,98	6,99	23,27
Total bicicletes	3261807	22,14	40,13	18,64	19,08
Mitjana	1,51	1,51	1,6	1,27	1,53
Desviació	1,05	0,82	1,35	0,57	0,88
P5.1. Bicicletes elèctrica					
	3261807	22,14	40,13	18,64	19,08
P5_ELECTRICA	424	22,88	40,33	18,40	18,40
Bicicletes elèctriques	108716	25,49	13,01	7,82	53,68
Ns/Nc	3153091	22,03	41,07	19,02	17,89
Mitjana	0,07	0,04	0,03	0,01	0,25
Desviació	0,47	0,19	0,3	0,12	0,94
P5.1. Bicicletes plegable					
	3261807	22,14	40,13	18,64	19,08
P5_PLEGABLE	424	22,88	40,33	18,40	18,40

	TOTAL	DIMENSIO MUNICIPI			
		< 10000	10001-100MIL	100001-500MIL	+500MIL
% Horizontals					
I Mostra real	6155576 804	18,37 0,00	39,96 0,01	20,05 0,00	21,62 0,00
Bicicletes plegables	315979	17,18	28,34	26	28,49
Ns/Nc	2945827	22,68	41,4	17,85	18,07
Mitjana	0,12	0,08	0,13	0,14	0,14
Desviació	0,45	0,3	0,58	0,34	0,35
P5.1. Bicicletes elèctrica i plegable					
	3261807	22,14	40,13	18,64	19,08
P5_ELEC_PLG	424	22,88	40,33	18,40	18,40
Bicicletes elèctriques i plegables	49432	32,7	14,5	17,21	35,59
Ns/Nc	3212375	21,98	40,53	18,66	18,83
Mitjana	0,02	0,02	0,01	0,01	0,03
Desviació	0,12	0,15	0,07	0,12	0,17
	3334818	21,86	40,37	19,10	18,66
Base Té bicicleta per ús personal	432	22,69	40,74	18,52	18,06
P5.2. Quan la va comprar					
	3334818	21,86	40,37	19,10	18,66
P5_2	432	22,69	40,74	18,52	18,06
FA UN ANY O MENYS	259760	27,26	20,1	29,92	22,72

	TOTAL	DIMENSIO MUNICIPI			
		< 10000	10001-100MIL	100001-500MIL	+500MIL
% Horizontals					
I Mostra real	6155576 804	18,37 0,00	39,96 0,01	20,05 0,00	21,62 0,00
ENTRE 1 I 2 ANYS	291690	20,58	51,13	2,92	25,37
ENTRE 2 I 3 ANYS	371375	23,01	34,28	22,22	20,48
ENTRE 3 I 4 ANYS	249547	10,71	45,12	8,98	35,18
ENTRE 4 I 5 ANYS	380778	15	50,17	18,62	16,21
ENTRE 5 I 10 ANYS	771513	24,86	39,05	22,74	13,35
10 O MÉS ANYS	921588	23,47	39,8	20,81	15,92
NO SAP	88567	23,64	51,84	8,7	15,82
P5.3. Quant li va costar					
	3334818	21,86	40,37	19,10	18,66
P5_3	432	22,69	40,74	18,52	18,06
(120)-MENYS DE 150 €	322427	10,93	36,07	24,77	28,23
(200)-DE 150 A 249 €	382377	20,84	34,73	13,51	30,91
(350)-DE 250 A 499 €	631178	23,19	38,98	17,67	20,16
(650)-DE 500 A 999 €	399110	20,38	40,86	19,72	19,04
(1200)-DE 1000 A 1499 €	155350	38,51	52,77	8,73	0
(1700)-DE 1500 A 1999 €	38839	0	43,48	16,81	39,71
(2200)-DE 2000 A 2499 €	36282	34,93	0	17,99	47,08
(2700)-DE 2500 A 2999	31307	0	0	51,78	48,22
(3100)-3000 € O MÉS	90460	36,92	34,77	18,82	9,49
NO SAP	1235540	22,27	45,14	20,14	12,44
NO CONTESTA	11949	45,37	0	54,63	0

	TOTAL	DIMENSIO MUNICIPI			
		< 10000	10001-100MIL	100001-500MIL	+500MIL
% Horizontals					
I Mostra real	6155576 804	18,37 0,00	39,96 0,01	20,05 0,00	21,62 0,00

Mitjana	619,32	730,07	579,82	650,85	554,09
Desviació	717,44	797,58	627,05	793,39	700,07

P5.4. On la va comprar

	3334818	21,86	40,37	19,10	18,66
P5_4	432	22,69	40,74	18,52	18,06
Per internet	245020	28,18	34,28	20,38	17,16
En un centre comercial	371790	26,24	29,03	21,52	23,21
En una gran superfície especialitzada en esports	945183	14,19	47,52	18,72	19,58
En una botiga especialitzada en ciclisme	1385854	25,14	40,52	16,71	17,63
ALTRES	197100	29,98	30,91	21,04	18,07
NO SAP	189871	11,03	43,57	30,08	15,32
Base TOTAL	6155576 0	18,37	39,96	20,05	21,62

P5_1_3. Altres vehicles de mobilitat personal

	6155576	18,37	39,96	20,05	21,62
P5_1_3	804	19,15	39,80	19,90	21,14
Patinet elèctric	81935	14,1	38,68	15,49	31,74
Plataforma elèctrica	15509	0	44,93	0	55,07

DYM MARKET RESEARCH	TOTAL	DIMENSIO MUNICIPI			
		< 10000	10001- 100MIL	100001- 500MIL	+500MIL
% Horizontals					
I Mostra real	6155576	18,37	39,96	20,05	21,62
	804	0,00	0,01	0,00	0,00
Roda elèctrica	10553	0	0	0	100
Cicle destinat al transport de passatgers	7686	0	0	100	0
Patinet no elèctric / normal	75271	11,48	58,55	10,21	19,76
Skate board / long board	87993	0	55,26	17,47	27,27
Patins en línia / patins de rodes	108429	0	56,99	7,09	35,92
Cap	5838593	19,03	39,33	20,52	21,12
No contesta	6500	0	100	0	0
	2499550	20,76	39,10	17,40	22,73
Base Usuaris de bici	324	20,68	39,81	17,28	22,22
P6. Tipus de desplaçaments					
	2499550	20,76	39,10	17,40	22,73
P6	324	20,68	39,81	17,28	22,22
Desplaçaments quotidians (feina, estudis, compres...)	702323	20,13	30,1	17,68	32,08
Passeig, lleure o turisme	1572707	22,18	40,67	18,66	18,49
Esport	1188962	23,12	40,96	15,9	20,02
Altres	18208	26,03	73,97	0	0
P6.1. Desplaçaments combinats					
	2499550	20,76	39,10	17,40	22,73
P6_1	324	20,68	39,81	17,28	22,22

DYM MARKET RESEARCH	TOTAL	DIMENSIO MUNICIPI			
		< 10000	10001-100MIL	100001-500MIL	+500MIL
% Horizontals					
I Mostra real	6155576 804	18,37 0,00	39,96 0,01	20,05 0,00	21,62 0,00
Sí, sempre	74078	37,32	8,77	19,19	34,72
Sí, sovint	102117	11,43	20,01	38,61	29,94
Alguna vegada	410966	16,53	39,38	15,96	28,13
No	1912389	21,53	41,24	16,51	20,72
	587161	18,27	32,15	20,31	29,27
Base Fan combinats	74	17,57	33,78	20,27	28,38
P6.2. Mitjans utilitzats darrer desplaçament					
	587161	18,27	32,15	20,31	29,27
P6_2	74	17,57	33,78	20,27	28,38
Autobús urbà	77615	21,36	8,37	19,81	50,46
Tramvia	17505	0	100	0	0
Metro	148270	0	10,08	21,41	68,52
Rodales / FGC	181946	18,84	39,86	21,84	19,46
Regionals/ Llarga distància	35312	26,24	0	24,09	49,68
Cotxe	209530	26,92	39,43	19,13	14,52
Altres	25024	0	65,68	0	34,32
CAP	7683	0	100	0	0
	1912389	21,53	41,24	16,51	20,72
Base No fan combinats	250	21,60	41,60	16,40	20,40


DYM MARKET RESEARCH	TOTAL	DIMENSIO MUNICIPI			
		< 10000	10001- 100MIL	100001- 500MIL	+500MIL
% Horizontals					
I Mostra real	6155576 804	18,37 0,00	39,96 0,01	20,05 0,00	21,62 0,00

P6.3. Facilitats per utilitzar més la bici

	1912389	21,53	41,24	16,51	20,72
P6_3	250	21,60	41,60	16,40	20,40
Sí, si disposés d'aparcament segur de bicicletes en les estacions d'origen o destinació	429592	30,52	35,85	14,2	19,43
Sí, si disposés de més espais reservats en trens i autobusos interurbans	349814	19,28	43,39	19,96	17,37
Sí, si pogués combinar amb un sistema de bicicleta pública en les estacions d'origen o destinació	282301	17,55	30,87	18,67	32,91
No	813235	18,3	45,86	16,26	19,57
NO SAP	22082	66,5	33,5	0	0
NO CONTESTA	15366	0	100	0	0

P6.4. Transport gratuït bicis

	1912389	21,53	41,24	16,51	20,72
P6_4	250	21,60	41,60	16,40	20,40
SI	1411732	18,47	40,52	15,45	25,56
NO	464311	31,01	41,72	21,05	6,23
NO SAP	36347	18,99	63,1	0	17,91

	TOTAL	DIMENSIO MUNICIPI			
		< 10000	10001-100MIL	100001-500MIL	+500MIL
% Horizontals					
I Mostra real	6155576 804	18,37 0,00	39,96 0,01	20,05 0,00	21,62 0,00
	702323	20,13	30,10	17,68	32,08
Base Fa desplaçaments quotidians	91	18,68	31,87	17,58	31,87
P7. Mitjans transport previs					
	702323	20,13	30,10	17,68	32,08
P7	91	18,68	31,87	17,58	31,87
SI	493099	18,49	29,51	13,9	38,1
NO	209224	24,01	31,51	26,59	17,89
	493099	18,49	29,51	13,90	38,10
Base Feia servir altres mitjans	64	17,19	31,25	14,06	37,50
P8. Mitjans utilitzats					
	493099	18,49	29,51	13,90	38,10
P8	64	17,19	31,25	14,06	37,50
Transport públic	264996	6,15	21,65	9,69	62,51
Moto	81454	39,6	9,43	20,88	30,08
Cotxe	230888	39,48	29,2	7,37	23,95
A peu	191797	12,93	34,83	16,89	35,35
	702323	20,13	30,10	17,68	32,08
Base Fa desplaçaments quotidians	91	18,68	31,87	17,58	31,87

DYM MARKET RESEARCH	TOTAL	DIMENSIO MUNICIPI			
		< 10000	10001- 100MIL	100001- 500MIL	+500MIL
% Horizontals					
I Mostra real	6155576 804	18,37 0,00	39,96 0,01	20,05 0,00	21,62 0,00

P9.1. Freqüència anar a la feina

	702323	20,13	30,10	17,68	32,08
P9_1	91	18,68	31,87	17,58	31,87
Diàriament o gairebé	184659	19,34	31,64	15,6	33,42
Setmanalment	79693	19,51	20,23	35,16	25,1
Alguna/es vegades al mes	90493	15,25	19	32,36	33,38
Menor freqüència	36953	16,92	59,84	0	23,24
Mai o quasi mai	219133	31,98	35,62	7,01	25,38
NO TREBALLA	91391	0	21,34	24,86	53,8
	391799	18,20	29,06	21,98	30,76
Base Va a la feina en bici	50	18,00	30,00	22,00	30,00

P9.1.1. Distància últim desplaçament

	391799	18,20	29,06	21,98	30,76
P9_1_1	50	18,00	30,00	22,00	30,00
(1)-MENYS DE 2 KM	76860	34,4	28,39	17,03	20,17
(3)-DE 2 A 3,99 KM	105183	8,22	34,72	29,73	27,33
(5)-DE 4 A 5,99 KM	75687	35,62	0	32,65	31,73
(7)-DE 6 A 7,99 KM	6836	0	0	0	100
(9)-DE 8 A 9,99 KM	36028	0	46,87	0	53,13

DYM MARKET RESEARCH	TOTAL	DIMENSIO MUNICIPI			
		< 10000	10001-100MIL	100001-500MIL	+500MIL
% Horizontals					
I Mostra real	6155576	18,37	39,96	20,05	21,62
(12,5)-10 a 14,99	804	0,00	0,01	0,00	0,00
(15)-15 o més	23355	0	0	72,89	27,11
NO SAP	32650	28,37	71,63	0	0
Mitjana	35200	0	43,33	0	56,67
Desviació	5,4	4,57	6,43	5,15	5,18
	4,36	4,38	5,42	3,87	3,23
Base Fa desplaçaments quotidians	702323	20,13	30,10	17,68	32,08
	91	18,68	31,87	17,58	31,87
P9.2. Freqüència desplaçaments estudis					
	702323	20,13	30,10	17,68	32,08
P9_2	91	18,68	31,87	17,58	31,87
Diàriament o gairebé	56439	0	36,21	25,18	38,6
Setmanalment	53476	0	42,89	15,9	41,21
Alguna/es vegades al mes	21100	0	30,81	36,43	32,77
Menor freqüència	6500	0	100	0	0
Mai o quasi mai	220776	23,94	38,3	10,15	27,61
NO ESTUDIA	344031	25,74	20,49	20,75	33,02
	137516	0,00	40,99	22,11	36,90
Base Va a estudiar en bici	18	0,00	44,44	22,22	33,33


DYM MARKET RESEARCH	TOTAL	DIMENSIO MUNICIPI			
		< 10000	10001-100MIL	100001-500MIL	+500MIL
% Horizontals					
I Mostra real	6155576 804	18,37 0,00	39,96 0,01	20,05 0,00	21,62 0,00


P9.2.1. Distància últim desplaçament


	137516	0,00	40,99	22,11	36,90
P9_2_1	18	0,00	44,44	22,22	33,33
(1)-MENYS DE 2 KM	13469	0	100	0	0
(3)-DE 2 A 3,99 KM	28814	0	0	76	24
(5)-DE 4 A 5,99 KM	30292	0	0	28,08	71,92
(7)-DE 6 A 7,99 KM	7683	0	100	0	0
(9)-DE 8 A 9,99 KM	9002	0	0	0	100
(12,5)-10 a 14,99	6500	0	100	0	0
(15)-15 o més	6500	0	100	0	0
NO SAP	35255	0	63,03	0	36,97
Mitjana	5,52		7,2	3,56	5,59
Desviació	3,82		5,67	0,9	2,05
	702323	20,13	30,10	17,68	32,08
Base Fa desplaçaments quotidians	91	18,68	31,87	17,58	31,87

P9.3. Freqüència altres desplaçaments quotidians


	702323	20,13	30,10	17,68	32,08
P9_3	91	18,68	31,87	17,58	31,87


	TOTAL	DIMENSIO MUNICIPI			
		< 10000	10001-100MIL	100001-500MIL	+500MIL
% Horizontals					
I Mostra real	6155576	18,37	39,96	20,05	21,62
	804	0,00	0,01	0,00	0,00
Diàriament o gairebé	63625	31,93	32,51	0	35,56
Setmanalment	176835	30,95	16,04	19,25	33,77
Alguna/es vegades al mes	139640	13,21	25,73	26,12	34,94
Menor freqüència	44889	0	46,08	15,66	38,27
Mai o quasi mai	277334	17,27	38,13	16,83	27,77
	424989	22,00	24,86	18,24	34,89
Base Altres desplaçaments quotidians	55	20,00	27,27	18,18	34,55
P9.3.1. Distància últim desplaçament					
	424989	22,00	24,86	18,24	34,89
P9_3_1	55	20,00	27,27	18,18	34,55
(1)-MENYS DE 2 KM	141653	40,81	38,38	5,43	15,38
(3)-DE 2 A 3,99 KM	130877	14,1	21,67	35	29,23
(5)-DE 4 A 5,99 KM	85899	0	0	19,8	80,2
(7)-DE 6 A 7,99 KM	13235	52,15	0	0	47,85
(9)-DE 8 A 9,99 KM	10327	100	0	0	0
(12,5)-10 a 14,99	7683	0	100	0	0
(15)-15 o més	6500	0	100	0	0
NO SAP	20062	0	0	35,04	64,96
NO CONTESTA	8753	0	100	0	0


	TOTAL	DIMENSIO MUNICIPI			
		< 10000	10001-100MIL	100001-500MIL	+500MIL
% Horitzontals					
I Mostra real	6155576 804	18,37 0,00	39,96 0,01	20,05 0,00	21,62 0,00
Mitjana	3,39	2,72	3,44	3,26	3,88
Desviació	2,78	2,75	4,34	1,15	1,63
	702323	20,13	30,10	17,68	32,08
Base Fa desplaçaments quotidians	91	18,68	31,87	17,58	31,87
P9.4. Desplaçament quotidià dia anterior					
	702323	20,13	30,10	17,68	32,08
P9_4	91	18,68	31,87	17,58	31,87
SI	223179	13,92	39,15	19,27	27,66
NO	479144	23,03	25,89	16,94	34,14
	1572707	22,18	40,67	18,66	18,49
Base Fa desplaçaments passeig, lleure o turisme	203	22,17	41,38	18,72	17,73
P10. Passeig o lleure prop residència					
	1572707	22,18	40,67	18,66	18,49
P10	203	22,17	41,38	18,72	17,73
Diàriament o gairebé	82617	16,95	51,72	0	31,34
Setmanalment	300616	21,41	48,8	16,69	13,1
Alguna/es vegades al mes	681436	25,39	33,45	19,98	21,18
Menor freqüència	291279	17,03	40,65	19,7	22,61

	TOTAL	DIMENSIO MUNICIPI			
		< 10000	10001-100MIL	100001-500MIL	+500MIL
% Horizontals					
I Mostra real	6155576 804	18,37 0,00	39,96 0,01	20,05 0,00	21,62 0,00
Mai o quasi mai	216760	22,05	47,93	22,93	7,09
	1355947	22,20	39,51	17,97	20,32
Base Passeig o lleure freq.	174	22,41	40,23	17,82	19,54
P10.1. Distància últim passeig					
	1355947	22,20	39,51	17,97	20,32
P10_1	174	22,41	40,23	17,82	19,54
(1)-MENYS DE 2 KM	143461	30,82	38,75	12,02	18,41
(3)-DE 2 A 3,99 KM	178482	27,71	24,96	30,33	17
(5)-DE 4 A 5,99 KM	201729	21,11	39,95	26,22	12,72
(7)-DE 6 A 7,99 KM	185218	18,56	31,41	12,9	37,13
(9)-DE 8 A 9,99 KM	59193	11,66	40,64	11,88	35,82
(11)-DE 10 A 11,99 KM	162141	15,68	33,18	9,34	41,79
(13)-DE 12 a 14,99	79684	26,75	45,84	0	27,4
(15)-15 o més	303949	23,46	50,28	21,81	4,44
NO SAP	42090	12,88	70,42	16,7	0
Mitjana	8,29	7,9	9,04	7,76	7,8
Desviació	4,92	5,23	5,07	5,07	3,9

DYM MARKET RESEARCH	TOTAL	DIMENSIO MUNICIPI			
		< 10000	10001- 100MIL	100001- 500MIL	+500MIL
% Horizontals					
I Mostra real	6155576 804	18,37 0,00	39,96 0,01	20,05 0,00	21,62 0,00
	1572707	22,18	40,67	18,66	18,49
Base Fa desplaçaments passeig, lleure o turisme	203	22,17	41,38	18,72	17,73
P11. Cicloturisme petit o mitjà fora residència					
	1572707	22,18	40,67	18,66	18,49
P11	203	22,17	41,38	18,72	17,73
Diàriament o gairebé	16661	55,6	44,4	0	0
Setmanalment	29934	52,61	21,71	25,68	0
Alguna/es vegades al mes	151845	21,39	32	40,68	5,93
Menor freqüència	192500	25,08	47,7	11,46	15,76
Mai o quasi mai	1181766	20,57	41,07	17,08	21,28
	390941	27,06	39,47	23,41	10,06
Base Cicloturisme petit o mitjà	50	26,00	40,00	24,00	10,00
P11.1. Distància habitual					
	390941	27,06	39,47	23,41	10,06
P11_1	50	26,00	40,00	24,00	10,00
(2,5)-MENYS DE 5 KM	33270	27,85	72,15	0	0
(7,5)-DE 5 A 9,99 KM	69414	9,01	44,18	46,82	0
(12,5)-DE 10 A 14,99 KM	57323	57,69	26,61	0	15,7
(17,5)-DE 15 A 19,99 KM	24206	0	0	29,04	70,96

	TOTAL	DIMENSIO MUNICIPI			
		< 10000	10001-100MIL	100001-500MIL	+500MIL
% Horizontals					
I Mostra real	6155576	18,37	39,96	20,05	21,62
	804	0,00	0,01	0,00	0,00
(22,5)-DE 20 A 24,99 KM	56325	42,7	30,61	26,69	0
(30)-DE 25 A 34,99 KM	37909	0	40,53	42,76	16,7
(40)-DE 35 A 44,99 KM	6836	0	0	0	100
(50)-DE 45 A 54,99 KM	20437	26,53	41,53	31,94	0
(60)-DE 55 A 64,99 KM	14300	48,27	51,73	0	0
(70)-DE 65 A 74,99 KM	13028	0	49,89	50,11	0
(76)-75 O MÉS KM	9264	100	0	0	0
NO SAP	48629	23,75	60,45	15,81	0
Mitjana	23,13	25,62	21,24	23,56	22,28
Desviació	19,55	22,53	20,04	18,27	9,8
	1188962	23,12	40,96	15,90	20,02
Base Fa esport	153	22,88	42,48	15,69	18,95
P12.1. Muntanya (BTT)					
	1188962	23,12	40,96	15,90	20,02
P12_1	153	22,88	42,48	15,69	18,95
Diàriament o gairebé	52354	50,61	29,35	20,04	0
Setmanalment	366816	24,66	39,13	11,38	24,83
Alguna/es vegades al mes	406152	23,41	40,83	18,72	17,04
Menor freqüència	129310	10,17	46,36	16,94	26,53

	TOTAL	DIMENSIO MUNICIPI			
		< 10000	10001-100MIL	100001-500MIL	+500MIL
% Horizontals					
I Mostra real	6155576 804	18,37 0,00	39,96 0,01	20,05 0,00	21,62 0,00
Mai o quasi mai	234331	21,21	43,68	16,59	18,52
	954631	23,59	40,30	15,73	20,38
Base Fa muntanya (BTT)	123	23,58	41,46	15,45	19,51
P12.1.1. Distància habitual					
	954631	23,59	40,30	15,73	20,38
P12_1_1	123	23,58	41,46	15,45	19,51
(2,5)-MENYS DE 5 KM	78346	56,36	17,19	9,81	16,64
(7,5)-DE 5 A 9,99 KM	122387	12	51,89	6,3	29,82
(12,5)-DE 10 A 14,99 KM	89857	18,1	32,88	39,46	9,56
(17,5)-DE 15 A 19,99 KM	126654	16,31	35,67	19,51	28,52
(22,5)-DE 20 A 24,99 KM	115592	34,64	39,11	0	26,25
(30)-DE 25 A 34,99 KM	136465	20,19	52,62	9,57	17,62
(40)-DE 35 A 44,99 KM	127728	20,74	31,86	23,54	23,86
(50)-DE 45 A 54,99 KM	60382	26,66	38,58	34,76	0
(56)-55 O MÉS KM	75633	25,42	51,56	13,88	9,14
NO SAP	13000	0	100	0	0
NO CONTESTA	8588	0	0	0	100
Mitjana	25,2	24,22	26,41	27,86	21,8
Desviació	16,09	17,1	16,07	16,77	13,43

	TOTAL	DIMENSIO MUNICIPI			
		< 10000	10001-100MIL	100001-500MIL	+500MIL
% Horizontals					
I Mostra real	6155576 804	18,37 0,00	39,96 0,01	20,05 0,00	21,62 0,00

	1188962	23,12	40,96	15,90	20,02
Base Fa esport	153	22,88	42,48	15,69	18,95


P12.2. Carretera

	1188962	23,12	40,96	15,90	20,02
P12_2	153	22,88	42,48	15,69	18,95
Diàriament o gairebé	29702	31,19	68,81	0	0
Setmanalment	94600	30,04	32,13	7,43	30,39
Alguna/es vegades al mes	167420	14,93	61,13	15,06	8,88
Menor freqüència	96769	42,24	23,08	18,79	15,89
Mai o quasi mai	792028	21,63	38,27	17,5	22,6
NO SAP	8443	0	100	0	0


	388491	26,66	45,18	12,98	15,19
Base Fa carretera	52	26,92	46,15	11,54	15,38


P12.2.1. Distància habitual


	388491	26,66	45,18	12,98	15,19
P12_2_1	52	26,92	46,15	11,54	15,38
(2,5)-MENYS DE 5 KM	37409	31,2	45,97	0	22,83
(7,5)-DE 5 A 9,99 KM	35170	0	60,14	21,85	18,01

	TOTAL	DIMENSIO MUNICIPI			
		< 10000	10001-100MIL	100001-500MIL	+500MIL
% Horizontals					
I Mostra real	6155576 804	18,37 0,00	39,96 0,01	20,05 0,00	21,62 0,00
(12,5)-DE 10 A 14,99 KM	63031	40,24	34,02	12,19	13,55
(17,5)-DE 15 A 19,99 KM	21627	0	35,53	32,5	31,97
(22,5)-DE 20 A 24,99 KM	23783	38,95	32,3	0	28,74
(27,5)-DE 25 A 29,99 KM	29763	0	78,72	0	21,28
(40)-DE 30 A 49,99 KM	14009	38,69	0	0	61,31
(60)-DE 50 A 69,99 KM	50542	59,16	40,84	0	0
(80)-DE 70 A 89,99 KM	35060	36,15	24,08	20,05	19,72
(100)-DE 90 A 109,99 KM	10494	0	0	100	0
(115)-110 O MÉS KM	16994	0	38,25	61,75	0
NO SAP	50609	18,31	81,69	0	0
Mitjana	36,34	37,96	30,43	61,39	25,78
Desviació	32,89	27,3	29,74	45,08	22,88
	1188962	23,12	40,96	15,90	20,02
Base Fa esport	153	22,88	42,48	15,69	18,95
P12.3. Cicloturisme esportiu					
	1188962	23,12	40,96	15,90	20,02
P12_3	153	22,88	42,48	15,69	18,95
Setmanalment	17296	59,71	40,29	0	0
Alguna/es vegades al mes	194113	11,12	42,5	14,18	32,2

DYM MARKET RESEARCH	TOTAL	DIMENSIO MUNICIPI			
		< 10000	10001- 100MIL	100001- 500MIL	+500MIL
% Horizontals					
I Mostra real	6155576 804	18,37 0,00	39,96 0,01	20,05 0,00	21,62 0,00
Menor freqüència	219673	24,94	46,55	18,99	9,52
Mai o quasi mai	757879	24,83	38,97	15,81	20,39
	431083	20,11	44,48	16,06	19,35
Base Fa cicloturisme esportiu	55	18,18	47,27	14,55	20,00
P12.3.1. Distància habitual					
	431083	20,11	44,48	16,06	19,35
P12_3_1	55	18,18	47,27	14,55	20,00
(2,5)-MENYS DE 5 KM	27313	76,2	23,8	0	0
(7,5)-DE 5 A 9,99 KM	82365	0	60,5	0	39,5
(12,5)-DE 10 A 14,99 KM	58856	9,21	40,34	27,51	22,94
(17,5)-DE 15 A 19,99 KM	6969	0	100	0	0
(22,5)-DE 20 A 24,99 KM	17800	100	0	0	0
(27,5)-DE 25 A 29,99 KM	8443	0	100	0	0
(40)-DE 30 A 49,99 KM	79711	0	37,91	32,02	30,06
(60)-DE 50 A 69,99 KM	39921	25,87	40,51	0	33,62
(80)-DE 70 A 89,99 KM	48132	33,59	31,05	35,37	0
(100)-DE 90 A 109,99 KM	6902	100	0	0	0
(115)-110 O MÉS KM	19758	46,89	0	53,11	0
NO SAP	34912	0	100	0	0

	TOTAL	DIMENSIO MUNICIPI			
		< 10000	10001-100MIL	100001-500MIL	+500MIL
% Horizontals					
I Mostra real	6155576 804	18,37 0,00	39,96 0,01	20,05 0,00	21,62 0,00
Mitjana	36,78	48,32	28,16	54,77	26,09
Desviació	31,98	40,15	24,35	34,71	20,13
P12.3.2. Tipus de bicicleta					
	431083	20,11	44,48	16,06	19,35
P12_3_2	55	18,18	47,27	14,55	20,00
BTT/ Mountain bike/ de muntanya	358577	16,15	43,65	16,94	23,27
Carretera / corredor	48748	59,04	40,96	0	0
De ciutat / de passeig	8753	0	100	0	0
Híbrida / versàtil	8505	0	0	100	0
Altres respostes	6500	0	100	0	0
	679025	20,50	42,10	20,33	17,07
Base Fa cicloturisme d'algun tipus	87	19,54	43,68	19,54	17,24
P13. Tipus de bicicleta					
	679025	20,50	42,10	20,33	17,07
P13	87	19,54	43,68	19,54	17,24
D'ús personal	630691	22,07	40,1	19,45	18,38
De lloguer	60926	8,9	54,1	25,23	11,77
P14.1. Allotjament					

	TOTAL	DIMENSIO MUNICIPI			
		< 10000	10001-100MIL	100001-500MIL	+500MIL
% Horizontals					
I Mostra real	6155576 804	18,37 0,00	39,96 0,01	20,05 0,00	21,62 0,00
	679025	20,50	42,10	20,33	17,07
P14_1	87	19,54	43,68	19,54	17,24
Total citaciones	171438	24,29	21,47	23	31,24
Ns/Nc	507587	19,21	49,07	19,43	12,29
Mitjana	68,88	45,56	60,64	35,9	116,96
Desviació	57,41	16,22	21,27	12,33	79,62
P14.2. Alimentació					
	679025	20,50	42,10	20,33	17,07
P14_2	87	19,54	43,68	19,54	17,24
Total citaciones	509305	27,33	33,78	19,05	19,84
Ns/Nc	169720	0	67,07	24,17	8,76
Mitjana	36,26	25,41	28,97	24,44	74,96
Desviació	60,35	22,56	24,01	17,59	120,38
P14.3. Transport complementari					
	679025	20,50	42,10	20,33	17,07
P14_3	87	19,54	43,68	19,54	17,24
Total citaciones	275986	26,11	24,61	26,33	22,95
Ns/Nc	403039	16,65	54,08	16,22	13,05

	TOTAL	DIMENSIO MUNICIPI			
		< 10000	10001-100MIL	100001-500MIL	+500MIL
% Horizontals					
I Mostra real	6155576 804	18,37 0,00	39,96 0,01	20,05 0,00	21,62 0,00

Mitjana	21,88	18,66	24,66	23,07	21,18
Desviació	17,47	5,55	10,32	27,33	17,37

P14.4. Mapes i guies


	679025	20,50	42,10	20,33	17,07
P14_4	87	19,54	43,68	19,54	17,24
Total citaciones	40046	59,61	21,19	19,19	0
Ns/Nc	638979	18,04	43,41	20,4	18,14

Mitjana	17,11	16,59	25	10
Desviació	6,83	6,28	0	0

P14.5. Lloguer bicis


	679025	20,50	42,10	20,33	17,07
P14_5_N	87	19,54	43,68	19,54	17,24
Total citaciones	8488	0	100	0	0
Ns/Nc	670537	20,75	41,37	20,58	17,29

Mitjana	10	10
Desviació	0	0

	TOTAL	DIMENSIO MUNICIPI			
		< 10000	10001-100MIL	100001-500MIL	+500MIL
% Horizontals					
I Mostra real	6155576 804	18,37 0,00	39,96 0,01	20,05 0,00	21,62 0,00
P14.6. Museus, espectacles, parc atraccions					
	679025	20,50	42,10	20,33	17,07
P14_6_N	87	19,54	43,68	19,54	17,24
Total citacions	33049	55,83	23,25	0	20,92
Ns/Nc	645976	18,69	43,07	21,37	16,88
Mitjana	18,37	10	10		50
Desviació	16,27	0	0		0
P14.7. Records, souvenirs, compres					
	679025	20,50	42,10	20,33	17,07
P14_7_N	87	19,54	43,68	19,54	17,24
Ns/Nc	679025	20,5	42,1	20,33	17,07
P14.8. Reparació bici o peces bici					
	679025	20,50	42,10	20,33	17,07
P14_8_N	87	19,54	43,68	19,54	17,24
Ns/Nc	679025	20,5	42,1	20,33	17,07
P14.9. Inscripció curses					
	679025	20,50	42,10	20,33	17,07
P14_9_N	87	19,54	43,68	19,54	17,24

DYM MARKET RESEARCH	TOTAL	DIMENSIO MUNICIPI			
		< 10000	10001-100MIL	100001-500MIL	+500MIL
% Horizontals					
I Mostra real	6155576 804	18,37 0,00	39,96 0,01	20,05 0,00	21,62 0,00
Total citacions	8540	0	0	0	100
Ns/Nc	670485	20,76	42,64	20,59	16,02
Mitjana	12				12
Desviació	0				0
P14.5. Altres					
	679025	20,50	42,10	20,33	17,07
P14_OTROS	87	19,54	43,68	19,54	17,24
Total citacions	50076	36,85	32,29	0	30,86
Ns/Nc	628948	19,19	42,88	21,95	15,98
Mitjana	15,86	10	10		29
Desviació	13,68	0	0		18,9
	1384267	25,20	40,37	17,97	16,46
Base Usuaris & tenen bici	179	25,14	41,34	17,88	15,64
P15. Pertinença a entitats de ciclisme					
	1384267	25,20	40,37	17,97	16,46
P15	179	25,14	41,34	17,88	15,64
Sí, d'una associació	6528	0	0	100	0

DYM MARKET RESEARCH	TOTAL	DIMENSIO MUNICIPI			
		< 10000	10001-100MIL	100001-500MIL	+500MIL
% Horizontals					
I Mostra real	6155576 804	18,37 0,00	39,96 0,01	20,05 0,00	21,62 0,00
Sí d'un club	19720	62,49	37,51	0	0
Sí, d'una federació	6902	100	0	0	0
No	1358019	24,78	40,61	17,84	16,78
	67430	43,83	33,83	9,68	12,67
Base Pertinença a entitats	9	44,44	33,33	11,11	11,11
P15.1. Entitats					
	67430	43,83	33,83	9,68	12,67
P15_1	9	44,44	33,33	11,11	11,11
Federació catalana de ciclisme	15443	44,7	0	0	55,3
Club Bicisport	8540	0	0	0	100
Amics Ciclistes Anoia	7397	0	100	0	0
Calders	10327	100	0	0	0
Ciclistes d'Altafulla	5421	100	0	0	0
Club Ciclisme Vilanova	8443	0	100	0	0
Club Ciclista Ripoll	6969	0	100	0	0
Centre Excursionista de Lleida	13430	51,39	0	48,61	0
Club Ciclista de Banyoles	6902	100	0	0	0
	2499550	20,76	39,10	17,40	22,73
Base Usuaris de bici	324	20,68	39,81	17,28	22,22


	TOTAL	DIMENSIO MUNICIPI			
		< 10000	10001-100MIL	100001-500MIL	+500MIL
% Horizontals					
I Mostra real	6155576 804	18,37 0,00	39,96 0,01	20,05 0,00	21,62 0,00


P16. Llocs d'ús


	2499550	20,76	39,10	17,40	22,73
P16	324	20,68	39,81	17,28	22,22
Nucli urbà	1255118	15,15	36,82	16,59	31,44
Carretera	470439	17,49	49,07	18,51	14,93
Camins o vies verdes / cicloturisme	1639422	25,27	39,55	17,93	17,25
Platja / passeig marítim	20397	23,23	76,77	0	0
Muntanya	63445	46,17	53,83	0	0
Pista / velòdrom/ carreteres velles sense trànsit	6500	0	100	0	0
Espais oberts / camp / càmping	20948	0	34,6	31,16	34,24
Altres	133560	30,65	53,34	10,64	5,37
No sap	10553	0	0	0	100
	470439	17,49	49,07	18,51	14,93
Base Circulen per carretera	63	19,05	49,21	17,46	14,29


P17. Comparteix espai amb vehicles

	470439	17,49	49,07	18,51	14,93
P17	63	19,05	49,21	17,46	14,29
Sempre o gairebé sempre	250646	25,01	49,92	13,62	11,45
A vegades	135743	9,34	39,16	33,83	17,68

	TOTAL	DIMENSIO MUNICIPI			
		< 10000	10001-100MIL	100001-500MIL	+500MIL
% Horizontals					
I Mostra real	6155576 804	18,37 0,00	39,96 0,01	20,05 0,00	21,62 0,00
Mai o quasi mai	84050	8,21	62,55	8,36	20,87
	84050	8,21	62,55	8,36	20,87
Base No comparteixen espai	11	9,09	63,64	9,09	18,18
P17.1. Motius no comparteix espai amb vehicles					
	84050	8,21	62,55	8,36	20,87
P17_1	11	9,09	63,64	9,09	18,18
Per seguretat / evitar accidents/ és perillós	37711	0	77,35	0	22,65
No respecten regles	6902	100	0	0	0
Incòmode / intranquil	7683	0	100	0	0
No li agrada	7683	0	100	0	0
Fa servir carril bici	7029	0	0	100	0
Altres respostes	17755	0	49,3	0	50,7
Cap motiu en especial	6969	0	100	0	0
	470439	17,49	49,07	18,51	14,93
Base Circulen per carretera	63	19,05	49,21	17,46	14,29
P18. Moderació velocitat vehicle					
	470439	17,49	49,07	18,51	14,93
P18	63	19,05	49,21	17,46	14,29

	TOTAL	DIMENSIO MUNICIPI			
		< 10000	10001-100MIL	100001-500MIL	+500MIL
% Horizontals					
I Mostra real	6155576 804	18,37 0,00	39,96 0,01	20,05 0,00	21,62 0,00
Sempre o gairebé sempre	123031	25,02	56,1	13,25	5,62
A vegades	277578	11,08	52,49	25,5	10,93
Mai o quasi mai	69831	29,65	23,09	0	47,25
P19. Distància vehicle					
	470439	17,49	49,07	18,51	14,93
P19	63	19,05	49,21	17,46	14,29
Sempre o gairebé sempre	159691	22,34	57,72	14,3	5,64
A vegades	152638	14,14	62,23	18,03	5,6
Mai o quasi mai	150862	16,57	24,15	24,35	34,93
NO SAP	7248	0	100	0	0
P20.1. Fa servir el casc					
	470439	17,49	49,07	18,51	14,93
P20_1	63	19,05	49,21	17,46	14,29
Sempre o gairebé sempre	354880	18,62	48,51	22,37	10,49
Mai o quasi mai	115559	13,99	50,8	6,65	28,55
P20.2. Fa servir enllumenat sense visibilitat					
	470439	17,49	49,07	18,51	14,93
P20_2	63	19,05	49,21	17,46	14,29
Sempre o gairebé sempre	282423	23,12	53,94	15,81	7,14

	TOTAL	DIMENSIO MUNICIPI			
		< 10000	10001-100MIL	100001-500MIL	+500MIL
% Horizontals					
I Mostra real	6155576 804	18,37 0,00	39,96 0,01	20,05 0,00	21,62 0,00
A vegades	70632	0	38,8	37,02	24,18
Mai o quasi mai	105463	10,94	42,31	15,46	31,29
NS	6500	0	100	0	0
NC	5421	100	0	0	0
P20.3. Fa servir elements reflectants					
	470439	17,49	49,07	18,51	14,93
P20_3	63	19,05	49,21	17,46	14,29
Sempre o gairebé sempre	250245	28,4	51,78	16,41	3,41
A vegades	81164	0	46,51	18,13	35,36
Mai o quasi mai	139030	8,05	45,7	22,51	23,73
P20.4. Circula per llocs amb poc trànsit					
	470439	17,49	49,07	18,51	14,93
P20_4	63	19,05	49,21	17,46	14,29
Sempre o gairebé sempre	211917	29,58	48,18	10,7	11,54
A vegades	223210	6,18	47,55	28,86	17,41
Mai o quasi mai	35312	16,34	64,08	0	19,58
P20.5. Circula sol					
	470439	17,49	49,07	18,51	14,93
P20_5	63	19,05	49,21	17,46	14,29

	TOTAL	DIMENSIO MUNICIPI			
		< 10000	10001-100MIL	100001-500MIL	+500MIL
% Horizontals					
I Mostra real	6155576	18,37	39,96	20,05	21,62
	804	0,00	0,01	0,00	0,00
Sempre o gairebé sempre	218603	23,43	37,73	14,52	24,32
A vegades	142376	9,7	56,67	21,63	12
Mai o quasi mai	109460	15,74	61,83	22,43	0
P20.6. Circula en grup					
	470439	17,49	49,07	18,51	14,93
P20_6	63	19,05	49,21	17,46	14,29
Sempre o gairebé sempre	127405	23,47	65,49	11,03	0
A vegades	189279	15,05	41,95	25,88	17,13
Mai o quasi mai	153755	15,52	44,24	15,64	24,6
P21. Dificultats per carretera (1a resposta)					
	470439	17,49	49,07	18,51	14,93
P21_1	63	19,05	49,21	17,46	14,29
Interacció amb el trànsit motoritzat	237373	7,62	59,53	13,37	19,48
Insuficients espais adequats per circular amb bicicleta	117490	12,8	45,78	26,88	14,54
Manca de facilitats per a portar les bicicletes al transport públic	18449	29,38	35,23	35,38	0
Condicions atmosfèriques adverses	27714	24,91	50,15	0	24,95
Condicions orogràfiques adverses (pujades i baixades)	16098	100	0	0	0
Manca de respecte pels usuaris de bici	44694	46,33	34,38	19,29	0
NO CONTESTA	8621	0	0	100	0


DYM MARKET RESEARCH	TOTAL	DIMENSIO MUNICIPI			
		< 10000	10001- 100MIL	100001- 500MIL	+500MIL
% Horitzontals					
I Mostra real	6155576 804	18,37 0,00	39,96 0,01	20,05 0,00	21,62 0,00


P21. Dificultats per carretera (TOTAL)


	470439	17,49	49,07	18,51	14,93
P21_TOTAL	63	19,05	49,21	17,46	14,29
Interacció amb el trànsit motoritzat	349149	13,65	53,7	14,99	17,67
Insuficients espais adequats per circular amb bicicleta	256725	10,22	49,83	22,12	17,83
Manca de facilitats per a portar les bicicletes al transport públic	57909	25,36	63,37	11,27	0
Condicions atmosfèriques adverses	105374	13,1	40,79	31,01	15,11
Condicions orogràfiques adverses (pujades i baixades)	60064	49,78	36	0	14,22
Manca de respecte pels usuaris de bici	87915	36,68	43,8	9,81	9,71
Altres	8621	0	0	100	0
NO SAP	6500	0	100	0	0
NO CONTESTA	8621	0	0	100	0
	1704620	26,03	40,14	17,24	16,59
Base Circulen per camins, vies verdes o altres indrets	219	25,57	41,10	17,35	15,98


P18a.1. Fa servir el casc


	1704620	26,03	40,14	17,24	16,59
P18A_1	219	25,57	41,10	17,35	15,98
Sempre o gairebé sempre	1079073	21,29	40,63	23,03	15,05

	TOTAL	DIMENSIO MUNICIPI			
		< 10000	10001-100MIL	100001-500MIL	+500MIL
% Horitzontals					
I Mostra real	6155576 804	18,37 0,00	39,96 0,01	20,05 0,00	21,62 0,00
A vegades	188017	39,27	41,41	3,47	15,85
Mai o quasi mai	437530	32,02	38,38	8,9	20,71
P18a.2. Fa servir enllumenat sense visibilitat					
	1704620	26,03	40,14	17,24	16,59
P18A_2	219	25,57	41,10	17,35	15,98
Sempre o gairebé sempre	1040470	23,89	41	17,02	18,09
A vegades	159887	18,71	33,65	23,5	24,14
Mai o quasi mai	477793	33,35	39,8	15,13	11,72
NS	13529	0	48,04	51,96	0
NC	12941	44,59	55,41	0	0
P18a.3. Fa servir elements reflectants					
	1704620	26,03	40,14	17,24	16,59
P18A_3	219	25,57	41,10	17,35	15,98
Sempre o gairebé sempre	910832	22,24	46,64	16,61	14,52
A vegades	215211	18,83	36,71	24,24	20,22
Mai o quasi mai	571406	35,1	31,58	15,84	17,48
NS	7172	0	0	0	100
P18a.4. Circula per llocs amb poc trànsit					

	TOTAL	DIMENSIO MUNICIPI			
		< 10000	10001-100MIL	100001-500MIL	+500MIL
% Horizontals					
I Mostra real	6155576	18,37	39,96	20,05	21,62
	804	0,00	0,01	0,00	0,00
	1704620	26,03	40,14	17,24	16,59
P18A_4	219	25,57	41,10	17,35	15,98
Sempre o gairebé sempre	1288331	30,55	42,07	14,13	13,25
A vegades	270964	12,65	36,48	27,79	23,08
Mai o quasi mai	138410	11,38	31,39	26,45	30,78
NC	6914	0	0	0	100
P18a.5. Circula sol					
	1704620	26,03	40,14	17,24	16,59
P18A_5	219	25,57	41,10	17,35	15,98
Sempre o gairebé sempre	470223	26,81	38,56	11,76	22,87
A vegades	565710	32,74	39,5	16,94	10,81
Mai o quasi mai	668688	19,79	41,79	21,35	17,06
P18a.6. Circula en grup					
	1704620	26,03	40,14	17,24	16,59
P18A_6	219	25,57	41,10	17,35	15,98
Sempre o gairebé sempre	685520	22,64	40,66	20,66	16,03
A vegades	582686	32,39	39,34	14,1	14,17
Mai o quasi mai	429244	23,23	39,38	16,34	21,05
NS	7170	0	100	0	0

	TOTAL	DIMENSIO MUNICIPI			
		< 10000	10001-100MIL	100001-500MIL	+500MIL
% Horizontals					
I Mostra real	6155576	18,37	39,96	20,05	21,62
	804	0,00	0,01	0,00	0,00
	1255118	15,15	36,82	16,59	31,44
Base Circulen amb bicicleta per la ciutat	163	14,11	37,42	16,56	31,90
P22.1. Fa servir el casc					
	1255118	15,15	36,82	16,59	31,44
P22_1	163	14,11	37,42	16,56	31,90
Sempre o gairebé sempre	500471	10,29	43,71	19,68	26,31
A vegades	189113	21,27	36,83	17,83	24,07
Mai o quasi mai	553984	15,68	31,35	13,72	39,24
NC	11549	100	0	0	0
P22.2. Fa servir enllumenat sense visibilitat					
	1255118	15,15	36,82	16,59	31,44
P22_2	163	14,11	37,42	16,56	31,90
Sempre o gairebé sempre	724563	15,18	35,71	13,6	35,51
A vegades	168414	3,22	30,25	30,17	36,36
Mai o quasi mai	341839	18,49	42,02	17,23	22,26
NS	8753	0	100	0	0
NC	11549	100	0	0	0
P22.3. Fa servir elements reflectants					

	TOTAL	DIMENSIO MUNICIPI			
		< 10000	10001-100MIL	100001-500MIL	+500MIL
% Horizontals					
I Mostra real	6155576 804	18,37 0,00	39,96 0,01	20,05 0,00	21,62 0,00
	1255118	15,15	36,82	16,59	31,44
P22_3	163	14,11	37,42	16,56	31,90
Sempre o gairebé sempre	608367	13,9	48,81	14,05	23,25
A vegades	172699	3,62	15,06	37,46	43,86
Mai o quasi mai	462503	18,99	30,09	12,56	38,36
NC	11549	100	0	0	0
P22.4. Va per la vorera					
	1255118	15,15	36,82	16,59	31,44
P22_4	163	14,11	37,42	16,56	31,90
Sempre o gairebé sempre	333330	10,17	52,7	19,62	17,52
A vegades	498573	14,01	25,44	21,9	38,66
Mai o quasi mai	404751	18,5	39,44	8,32	33,74
NC	18463	62,55	0	0	37,45
P22.5. Es para a semàfors vermells					
	1255118	15,15	36,82	16,59	31,44
P22_5	163	14,11	37,42	16,56	31,90
Sempre o gairebé sempre	914800	13,49	42,09	19,41	25,02
A vegades	181047	9,52	16,32	16,95	57,21
Mai o quasi mai	108366	35,09	20,18	0	44,73
NS	15324	0	55,39	0	44,61


	TOTAL	DIMENSIO MUNICIPI			
		< 10000	10001-100MIL	100001-500MIL	+500MIL
% Horizontals					
I Mostra real	6155576 804	18,37 0,00	39,96 0,01	20,05 0,00	21,62 0,00
NC	35581	32,46	48,33	0	19,21


P22.6. Respecta sentit circulació de la via


	1255118	15,15	36,82	16,59	31,44
P22_6	163	14,11	37,42	16,56	31,90
Sempre o gairebé sempre	1079994	14,46	38,53	16,55	30,45
A vegades	87728	17,69	16,17	33,62	32,53
Mai o quasi mai	44979	15,35	32,39	0	52,27
NS	6836	0	0	0	100
NC	35581	32,46	48,33	0	19,21


P23. Dificultats desplaçar-se per ciutat (PRIMERA RESPOSTA)

	1255118	15,15	36,82	16,59	31,44
P23_1	163	14,11	37,42	16,56	31,90
Interacció amb el trànsit motoritzat	273568	14,89	40,07	16,03	29,02
Insuficients espais adequats per circular amb bicicleta	267539	21,99	33,7	28,77	15,53
Insuficient aparcament per a bicicletes	58045	0	49,83	26,48	23,69
Manca de facilitats per a portar les bicicletes al transport públic	34016	0	39,6	41,79	18,62
Risc de robatori	264602	18,5	40,51	12,17	28,82
Condicions atmosfèriques adverses	87203	14,13	18,85	0	67,02

	TOTAL	DIMENSIO MUNICIPI			
		< 10000	10001-100MIL	100001-500MIL	+500MIL
% Horitzontals					
I Mostra real	6155576	18,37	39,96	20,05	21,62
	804	0,00	0,01	0,00	0,00
Condicions orogràfiques adverses (pujades i baixades)	90345	19,7	24,73	18,83	36,74
Manca d'hàbit	128281	9	50,82	6,72	33,45
Espais per bicis que no respecten els vianants	6914	0	0	0	100
Estat dels carrils bici / asfalt	13168	0	0	0	100
Altres	15511	0	0	0	100
NO SAP	15924	0	54,96	0	45,04
P23. Dificultats desplaçar-se per ciutat (TOTAL)					
	1255118	15,15	36,82	16,59	31,44
P23_TOTAL	163	14,11	37,42	16,56	31,90
Interacció amb el trànsit motoritzat	541482	16,7	41,38	12,32	29,6
Insuficients espais adequats per circular amb bicicleta	459975	23,07	33,45	24,97	18,51
Insuficient aparcament per a bicicletes	207594	4,97	56,31	18,65	20,07
Manca de facilitats per a portar les bicicletes al transport públic	92652	6,75	28,57	24,52	40,16
Risc de robatori	502032	12,27	38,67	14,33	34,72
Condicions atmosfèriques adverses	197066	17,64	32,22	10,54	39,59
Condicions orogràfiques adverses (pujades i baixades)	181189	21,31	20,75	17,51	40,43
Manca d'hàbit	199863	12,69	41,25	20,3	25,77
Espais per bicis que no respecten els vianants	6914	0	0	0	100
Estat dels carrils bici / asfalt	13168	0	0	0	100
Altres	46355	0	0	18,35	81,65

	TOTAL	DIMENSIO MUNICIPI			
		< 10000	10001-100MIL	100001-500MIL	+500MIL
% Horizontals					
I Mostra real	6155576 804	18,37 0,00	39,96 0,01	20,05 0,00	21,62 0,00
NO SAP	23607	0	69,62	0	30,38
NO CONTESTA	6902	100	0	0	0
Base TOTAL	6155576 0	18,37	39,96	20,05	21,62
P24. Principals avantatges d'anar en bici (PRIMERA RESPOSTA)					
	6155576	18,37	39,96	20,05	21,62
P24_1	804	19,15	39,80	19,90	21,14
Esport / Exercici	1394709	27,69	41,27	16,73	14,31
Saludable	954845	24,47	37,03	26,16	12,34
Ràpid (en recorreguts curts)	687592	7,06	36,8	22,69	33,45
Llibertat de moviments, autonomia	248994	15,92	34,56	27,21	22,32
Comodat, pràctic	302835	13,7	42,46	17,75	26,09
Evitar embussos, circulació fluïda	94100	17,31	43,9	6,01	32,77
Aparcament	149416	13,83	49,28	21,23	15,66
Transport	45317	22,79	48,01	13,38	15,83
Descongestió del trànsit	42589	14,68	40,38	0	44,94
Contacte natura (aire, sol)	35601	63,88	0	18,34	17,79
Li agrada, és agradable	40092	17,22	37,24	19,22	26,32
Diversió / millora l'estat d'ànim	37515	0	41,62	18,74	39,64


	TOTAL	DIMENSIO MUNICIPI			
		< 10000	10001-100MIL	100001-500MIL	+500MIL
% Horizontals					
I Mostra real	6155576	18,37	39,96	20,05	21,62
	804	0,00	0,01	0,00	0,00
Passejar	15986	0	46,27	0	53,73
Temps lliure, oci	64345	10,73	36,27	22,12	30,88
Gaudir viatge	14012	49,26	50,74	0	0
Ecologia, no contamina/ Sostenible	1389347	14,04	41,31	20,43	24,22
Economia, és barat	360987	17,38	36,94	20,34	25,34
Socialitzar, sortir amb els amics, anar en família	7686	0	0	100	0
Seguretat / vaig més segur/ menys accidents/ més tranquil	10494	0	0	100	0
CAP	197893	13,48	48,58	9,6	28,34
No sap	47542	0	63,42	0	36,58
No contesta	13678	0	52,42	0	47,58
TOTAL SALUT	2349554	26,38	39,55	20,56	13,51
TOTAL MOBILITAT	3331671	13,24	39,89	20,67	26,2
TOTAL OCI-DIVERSIÓ	215237	20,19	31,77	20,06	27,98
P24. Principals avantatges d'anar en bici (TOTAL)					
	6155576	18,37	39,96	20,05	21,62
P24	804	19,15	39,80	19,90	21,14
Esport / Exercici	3046547	21,94	38,88	20,18	19,01
Saludable	1832497	23,46	40,63	21,93	13,98
Ràpid (en recorreguts curts)	1312350	6,7	41,84	20,19	31,26
Llibertat de moviments, autonomia	605092	17,49	36,89	19,38	26,24

	TOTAL	DIMENSIO MUNICIPI			
		< 10000	10001-100MIL	100001-500MIL	+500MIL
% Horitzontals					
I Mostra real	6155576	18,37	39,96	20,05	21,62
	804	0,00	0,01	0,00	0,00
Comoditat, pràctic	626678	16,05	41,13	19,41	23,41
Evitar embussos, circulació fluïda	242807	17,2	43,06	17,4	22,34
Aparcament	542932	11,66	51,68	20,64	16,02
Transport	128765	26,26	38,55	18,88	16,31
Descongestió del trànsit	152428	4,1	49,17	4,28	42,45
Contacte natura (aire, sol)	289058	52,97	23,52	16,81	6,7
Li agrada, és agradable	123339	16,26	32,06	16,46	35,22
Diversió / millora l'estat d'ànim	195777	16,3	25,9	31,26	26,53
Passejar	47709	0	82	0	18
Temps lliure, oci	210838	22,54	45,36	22,68	9,42
Gaudir viatge	78424	42,7	29,69	19,32	8,3
Ecologia, no contamina/ Sostenible	3151378	16,41	40,52	21,72	21,35
Economia, és barat	1393951	16,95	36,91	23,99	22,15
Silenciós	51108	23,52	31,31	45,17	0
Socialitzar, sortir amb els amics, anar en família	80085	7,81	42,64	17,75	31,81
Turisme / coneixes llocs / coneixes la ciutat/ turisme rural	28433	44,57	0	0	55,43
Agafes experiència	6914	0	0	0	100
Seguretat / vaig més segur/ menys accidents/ més tranquil	49583	18,68	48,74	32,58	0
Tens temps per pensar	6500	0	100	0	0
Bones infraestructures / molts carrils bicis	6914	0	0	0	100


DYM MARKET RESEARCH	TOTAL	DIMENSIO MUNICIPI			
		< 10000	10001- 100MIL	100001- 500MIL	+500MIL
% Horizontals					
I Mostra real	6155576 804	18,37 0,00	39,96 0,01	20,05 0,00	21,62 0,00
CAP	197893	13,48	48,58	9,6	28,34
No sap	96546	17,15	46,62	0	36,23
No contesta	39312	0	18,24	21,63	60,13
TOTAL SALUT	4280324	21,39	39,45	20,68	18,48
TOTAL MOBILITAT	5019246	16,86	40,13	20,51	22,5
TOTAL OCI-DIVERSIÓ	938409	29,1	32,83	20,97	17,1


P25. Principals desavantatges d'anar en bici (PRIMERA RESPOSTA)


	6155576	18,37	39,96	20,05	21,62
P25_1	804	19,15	39,80	19,90	21,14
Preu, son cares	13028	0	49,89	50,11	0
Manteniment, punxades	28397	20,32	79,68	0	0
Manca cultura ciclista / No es fomenta prou	66452	19,07	33,25	18,25	29,43
Limitacions físiques / de salut	45191	32,96	37,46	29,58	0
Incòmode / difícil circular	169312	13,72	26,61	29,8	29,88
Limitat (càrrega)	37997	34,62	41,69	0	23,69
Manca civisme dels ciclistes / perill per als vianants i la gent gran	366877	6,33	40,36	12,74	40,57
Els ciclistes molesten el trànsit	47208	22,26	45,89	31,84	0
Orografia, terreny / tanques i trampes als camins	224057	21,84	20,76	18,06	39,33


	TOTAL	DIMENSIO MUNICIPI			
		< 10000	10001-100MIL	100001-500MIL	+500MIL
% Horitzontals					
I Mostra real	6155576 804	18,37 0,00	39,96 0,01	20,05 0,00	21,62 0,00

Falta de respecte als ciclistes (cotxes) / manca d'educació vial	161895	27,82	25,47	22,39	24,32
Cansat / Exigent / Cal estar en forma / cal l'hàbit	192090	23,98	33,39	32,66	9,96
Lent, no útil per a distàncies llargues	228998	35,94	54,77	9,29	0
Robatori / Inseguretat	209856	9,56	49,75	2,89	37,81
Aparcament / Llocs per guardar-la	338916	11,42	56,68	16,98	14,91
Clima	573613	17,02	46	20,49	16,49
Manquen infraestructures per als ciclistes	599228	13,18	43,05	25,67	18,11
Per la circulació i el trànsit	842969	14,49	38,63	17,86	29,02
Perillós / seguretat / accidents / gent no porta casc	1162861	19,29	37,69	22,7	20,32
Pol·lució	60331	19,14	0	10,05	70,81
Equipament: obligatori, necessari, car	6508	0	0	0	100
Limitacions d'edat	12941	44,59	55,41	0	0
Assegurança necessària per anar tranquil / assegurar-la	13235	52,15	0	0	47,85
Manca de normativa / no es respecten normes / Policia no vetlla per normes	31828	0	22,77	32,97	44,26
La gent / els vianants / massificació de gent/ molta gent	15836	0	45,77	0	54,23
No apta per ciutat	12673	100	0	0	0
Molesta en el transport públic / l'has de vigilar al transport públic / ocupa molt espai	14796	0	48,05	51,95	0

	TOTAL	DIMENSIO MUNICIPI			
		< 10000	10001-100MIL	100001-500MIL	+500MIL
% Horizontals					
I Mostra real	6155576 804	18,37 0,00	39,96 0,01	20,05 0,00	21,62 0,00
Mobilitat, logística / l'has de transportar en altre mitjà / no la pots entrar a bars o locals	38942	43,58	38,37	18,05	0
Individual / no pots portar família / has d'anar sol	13104	41,37	58,63	0	0
Manca de senyalització, enllumenat	13957	44,79	0	55,21	0
Manca de temps, treu temps (per família, per voler fer altres coses...)	21876	100	0	0	0
Excés de bicis-ciclistes / massificació / caòtic	6252	100	0	0	0
CAP	431771	25,22	40,58	21,85	12,35
Altres	25906	0	59,49	40,51	0
No sap	76403	20,31	68,41	11,28	0
No contesta	50273	10,78	14,42	53,81	20,99
PERILL PEL TRÀNSIT	2005830	17,27	38,08	20,67	23,98
MANCA FACILITATS	352873	12,74	54,44	18,49	14,32
CONVIVÈNCIA I CIVISME	709021	15,57	34,92	17,02	32,5
INCONVENIENTS EXÒGENS	1396898	16,14	40,69	22,32	20,85
LIMITACIONS	775246	29,63	39,25	20,97	10,16
INVERSIÓ-COST	61168	20,72	47,62	10,67	20,99
ALTRES	296093	10,67	40,46	7,64	41,22
P25. Principals desavantatges d'anar en bici (TOTAL)					
	6155576	18,37	39,96	20,05	21,62
P25	804	19,15	39,80	19,90	21,14

	TOTAL	DIMENSIO MUNICIPI			
		< 10000	10001-100MIL	100001-500MIL	+500MIL
I Mostra real	6155576 804	18,37 0,00	39,96 0,01	20,05 0,00	21,62 0,00
Preu, son cares	36190	0	60,67	39,33	0
Manteniment, punxades	44630	33,69	66,31	0	0
Manca cultura ciclista / No es fomenta prou	161994	22,08	31,73	20,74	25,45
Limitacions físiques / de salut	79255	18,79	41,4	39,8	0
Incòmode / difícil circular	377942	16,49	31,53	27,14	24,83
Limitat (càrrega)	95038	23,59	50,67	9,07	16,67
Manca civisme dels ciclistes / perill per als vianants i la gent gran	554720	6,35	32,41	14,37	46,87
Els ciclistes molesten el trànsit	89427	11,75	40,12	48,12	0
Orografia, terreny / tanques i trampes als camins	403477	17,26	26,98	21,1	34,66
Falta de respecte als ciclistes (cotxes) / manca d'educació vial	379173	14,92	35,49	13,44	36,15
Cansat / Exigent / Cal estar en forma / cal l'hàbit	366136	29,51	32,38	30,54	7,56
Lent, no útil per a distàncies llargues	425221	30,34	52,74	11,38	5,55
Robatori / Inseguretat	563270	5,61	39,78	14,03	40,58
Aparcament / Llocs per guardar-la	658190	11,7	46,5	22,2	19,6
Clima	1147107	21,25	45,23	19,52	14
Manquen infraestructures per als ciclistes	1156008	15,32	37	24,64	23,04
Per la circulació i el trànsit	1259831	13,81	39,7	21,23	25,26
Perillós / seguretat / accidents / gent no porta casc	1780142	18,61	36,77	22,6	22,02
Pol·lució	117459	15,15	0	11,15	73,7
Equipament: obligatori, necessari, car	15130	0	0	56,98	43,02

	TOTAL	DIMENSIO MUNICIPI			
		< 10000	10001-100MIL	100001-500MIL	+500MIL
% Horitzontals					
I Mostra real	6155576	18,37	39,96	20,05	21,62
	804	0,00	0,01	0,00	0,00
Limitacions d'edat	25881	44,59	55,41	0	0
Assegurança necessària per anar tranquil / assegurar-la	22892	72,34	0	0	27,66
Manca de normativa / no es respecten normes / Policia no vetlla per normes	53919	0	26,74	19,46	53,8
La gent / els vianants / massificació de gent/ molta gent	49708	0	56,38	26,34	17,28
No apta per ciutat	28383	44,65	25,26	0	30,09
Molesta en el transport públic / l'has de vigilar al transport públic / ocupa molt espai	36520	17,12	42,59	40,29	0
Mobilitat, logística / l'has de transportar en altre mitjà / no la pots entrar a bars o locals	78152	21,71	29,92	36,84	11,52
Individual / no pots portar família / has d'anar sol	20501	26,44	73,56	0	0
Mal estat de l'asfalt, els carrils, les vies verdes, vorals (arcenes), infraestructures	31100	0	54,3	24,78	20,93
Manca de senyalització, enllumenat	37165	60,14	19,13	20,73	0
Poca oferta de Bicing / falten bicis	16271	0	47,22	0	52,78
Massa carrils bici a la ciutat	17591	0	0	0	100
Obligació d'usar el carril bici	7683	0	100	0	0
Manca de temps, treu temps (per família, per voler fer altres coses...)	41451	100	0	0	0
Casc / obligació de dur casc /	8488	0	100	0	0
Excés de bicis-ciclistes / massificació / caòtic	13088	47,77	0	0	52,23

	TOTAL	DIMENSIO MUNICIPI			
		< 10000	10001-100MIL	100001-500MIL	+500MIL
% Horizontals					
I Mostra real	6155576 804	18,37 0,00	39,96 0,01	20,05 0,00	21,62 0,00
CAP	431771	25,22	40,58	21,85	12,35
Altres	82662	25,18	45,86	20,59	8,36
No sap	139859	22,13	47,2	11,66	19,01
No contesta	72874	16,91	19,7	37,12	26,27
PERILL PEL TRÀNSIT	2699245	16,94	37,4	21,4	24,26
MANCA FACILITATS	726455	13,68	45,44	22,23	18,65
CONVIVÈNCIA I CIVISME	1180456	13,3	35,21	15,64	35,85
INCONVENIENTS EXÒGENS	2386621	17,92	39,16	22,1	20,82
LIMITACIONS	1365523	26,1	38,8	23,76	11,35
INVERSIÓ-COST	118842	26,59	43,38	19,23	10,81
ALTRES	758308	9,26	33,69	14,39	42,66

P26. Paraules relaciona anar en bici (PRIMERA RESPOSTA)

	6155576	18,37	39,96	20,05	21,62
P26_1	804	19,15	39,80	19,90	21,14
Salut	1644626	22,3	40,72	19,18	17,81
Esport	1517611	18,22	40,37	19,79	21,62
Mobilitat	991599	15,97	33,09	27,25	23,7
Lleure	757073	19,8	40,82	22,65	16,72
Medi ambient	1211254	14,11	43,45	14,58	27,86
Estalvi / econòmica	6969	0	100	0	0


DYM MARKET RESEARCH	TOTAL	DIMENSIO MUNICIPI			
		< 10000	10001- 100MIL	100001- 500MIL	+500MIL
I Mostra real	6155576 804	18,37 0,00	39,96 0,01	20,05 0,00	21,62 0,00
CAP	10553	0	0	0	100
No sap	7248	0	100	0	0
No contesta	8643	100	0	0	0


P26. Paraules relaciona anar en bici (TOTAL)

	6155576	18,37	39,96	20,05	21,62
P26	804	19,15	39,80	19,90	21,14
Salut	3416811	20,86	40,2	20,29	18,65
Esport	2920603	18,41	42,56	19,78	19,24
Mobilitat	1935165	14,26	38,05	22,78	24,91
Lleure	1377970	18,92	36,96	23,1	21,03
Medi ambient	2578485	17,57	39,91	16,98	25,54
Estalvi / econòmica	6969	0	100	0	0
CAP	10553	0	0	0	100
Altres	17522	0	39,77	0	60,23
No sap	11987	39,54	60,46	0	0
No contesta	19196	45,02	0	0	54,98

P27.1. Bici en ciutat és més ràpida que cotxe en distàncies curtes

	6155576	18,37	39,96	20,05	21,62
P27_1	804	19,15	39,80	19,90	21,14

	TOTAL	DIMENSIO MUNICIPI			
		< 10000	10001-100MIL	100001-500MIL	+500MIL
% Horizontals					
I Mostra real	6155576 804	18,37 0,00	39,96 0,01	20,05 0,00	21,62 0,00
Molt d'acord	2689281	17,28	43,19	19,44	20,09
Bastant d'acord	2422637	19,74	38,11	20,6	21,55
Poc d'acord	617500	13,37	36,37	22,89	27,37
Gens d'acord	251601	24,94	30,2	20,41	24,45
NO SAP	160276	26,66	42,03	12,12	19,19
NO CONTESTA	14281	0	49,78	0	50,22
Poc/gens d'acord	869101	16,72	34,58	22,17	26,53
P27.2. És el mitjà més econòmic					
	6155576	18,37	39,96	20,05	21,62
P27_2	804	19,15	39,80	19,90	21,14
Molt d'acord	3483557	17,6	39,35	20,58	22,47
Bastant d'acord	2266158	19,42	41,22	20,04	19,33
Poc d'acord	314730	16,08	39,32	19,99	24,61
Gens d'acord	80804	20,99	38,93	0	40,08
NO CONTESTA	10327	100	0	0	0
P27.3. La reducció de la contaminació ha de passar per major ús de la bici					
	6155576	18,37	39,96	20,05	21,62
P27_3	804	19,15	39,80	19,90	21,14
Molt d'acord	3091391	18,94	38,63	23,54	18,89

	TOTAL	DIMENSIO MUNICIPI			
		< 10000	10001-100MIL	100001-500MIL	+500MIL
I Mostra real	6155576 804	18,37 0,00	39,96 0,01	20,05 0,00	21,62 0,00
Bastant d'acord	1965636	19,54	42,63	17,99	19,84
Poc d'acord	710671	15,19	35,05	17,68	32,08
Gens d'acord	344117	13,9	42,78	7,86	35,46
NO SAP	29855	19,33	80,67	0	0
NO CONTESTA	13906	0	53,2	0	46,8
P27.4. Moure's en bici per ciutat és saludable					
	6155576	18,37	39,96	20,05	21,62
P27_4	804	19,15	39,80	19,90	21,14
Molt d'acord	2219304	15,12	40,28	24,25	20,34
Bastant d'acord	2091187	20,46	44,29	18,92	16,33
Poc d'acord	1264806	18,48	35,78	15,9	29,83
Gens d'acord	523726	20,5	31,29	18,88	29,33
NO SAP	41760	63,31	20,32	0	16,37
NO CONTESTA	14794	0	100	0	0
P27.5. Moure's en bici per ciutat és còmode					
	6155576	18,37	39,96	20,05	21,62
P27_5	804	19,15	39,80	19,90	21,14
Molt d'acord	1225531	17,87	45,74	22,01	14,38
Bastant d'acord	2221597	19,76	42,64	18,26	19,34
Poc d'acord	1829754	11,42	36,71	22	29,87

DYM MARKET RESEARCH	TOTAL	DIMENSIO MUNICIPI			
		< 10000	10001- 100MIL	100001- 500MIL	+500MIL
I Mostra real	6155576 804	18,37 0,00	39,96 0,01	20,05 0,00	21,62 0,00
Gens d'acord	608135	22,67	34,7	19,63	23
NO SAP	235208	48,25	22,58	12,8	16,38
NO CONTESTA	35351	35,85	45,68	18,47	0

P27.6. Desplaçant-te en bici estalvies temps


	6155576	18,37	39,96	20,05	21,62
P27_6	804	19,15	39,80	19,90	21,14
Molt d'acord	1382056	16,97	40,4	25,26	17,36
Bastant d'acord	2848659	14,32	41,18	20,84	23,66
Poc d'acord	1341407	20,87	39,76	17,22	22,15
Gens d'acord	363000	38,37	34,59	5,72	21,32
NO SAP	154111	36,46	24,42	16,37	22,75
NO CONTESTA	66343	19,83	47,91	21,45	10,81

P27.7. La bici és un transport segur

	6155576	18,37	39,96	20,05	21,62
P27_7	804	19,15	39,80	19,90	21,14
Molt d'acord	367292	20,46	32,95	23,69	22,9
Bastant d'acord	1444664	17,34	45,65	19,12	17,89
Poc d'acord	3136595	18,67	38,33	21,3	21,71
Gens d'acord	1142196	18,23	40,37	16,76	24,64
NO SAP	31542	0	27,75	17,94	54,31

DYM MARKET RESEARCH	TOTAL	DIMENSIO MUNICIPI			
		< 10000	10001-100MIL	100001-500MIL	+500MIL
% Horizontals					
I Mostra real	6155576	18,37	39,96	20,05	21,62
NO CONTESTA	804	0,00	0,01	0,00	0,00
	33287	34,97	22,22	17	25,8
P28. Coneixement sistema bici pública					
	6155576	18,37	39,96	20,05	21,62
P28	804	19,15	39,80	19,90	21,14
SI	4916125	17,64	39,18	19,32	23,87
NO	1202985	20,24	43,04	23,63	13,09
NO SAP	36465	55,71	44,29	0	0
	4916125	17,64	39,18	19,32	23,87
Base Coneixen sistema bici pública	638	18,18	39,18	19,12	23,51
P28.1. Abonat a bici pública					
	4916125	17,64	39,18	19,32	23,87
P28_1	638	18,18	39,18	19,12	23,51
SI	177368	0	12,08	3,96	83,95
NO	4732424	18,32	40,24	19,92	21,51
NO SAP	6332	0	0	0	100
	177368	0,00	12,08	3,96	83,95
Base Abonats a bici pública	23	0,00	13,04	4,35	82,61

DYM MARKET RESEARCH	TOTAL	DIMENSIO MUNICIPI			
		< 10000	10001- 100MIL	100001- 500MIL	+500MIL
I Mostra real	6155576	18,37	39,96	20,05	21,62
	804	0,00	0,01	0,00	0,00
P28.2. A quin sistema de bici pública?					
	177368	0,00	12,08	3,96	83,95
P28_2	23	0,00	13,04	4,35	82,61
Bicing	170121	0	8,34	4,13	87,53
Altres	7248	0	100	0	0
	4916125	17,64	39,18	19,32	23,87
Base Coneixen sistema bici pública	638	18,18	39,18	19,12	23,51
P28.3. Opinió implantació sistema bici pública					
	4916125	17,64	39,18	19,32	23,87
P28_3	638	18,18	39,18	19,12	23,51
Molt positiu	2983127	15,23	41,79	21,3	21,67
Més aviat positiu	1554328	24,57	32,49	17,77	25,17
Més aviat negatiu	209077	7,38	34,8	18,21	39,6
Molt negatiu	95759	16,2	42,85	0	40,95
NO SAP	65347	0	79,46	0	20,54
NO CONTESTA	8488	0	100	0	0
	6155576				
Base TOTAL	0	18,37	39,96	20,05	21,62


	TOTAL	DIMENSIO MUNICIPI			
		< 10000	10001-100MIL	100001-500MIL	+500MIL
I Mostra real	6155576 804	18,37 0,00	39,96 0,01	20,05 0,00	21,62 0,00
P29. Cal adequar espais bici al transport públic?					
	6155576	18,37	39,96	20,05	21,62
P29	804	19,15	39,80	19,90	21,14
SI	5432420	19,11	40,68	20,67	19,55
NO	570153	12,14	32,65	18,54	36,67
NO SAP	140723	12,64	45,49	4,02	37,85
NO CONTESTA	12279	47	0	0	53
P30. Cal habilitat aparcaments segurs a les estacions?					
	6155576	18,37	39,96	20,05	21,62
P30	804	19,15	39,80	19,90	21,14
SI	5852269	18,79	39,69	20,43	21,09
NO	224104	11,52	47,29	11,92	29,27
NO SAP	67101	0	46,01	17,47	36,52
NO CONTESTA	12103	47,68	0	0	52,32
P31. Creu que les Admin. haurien de fomentar l'ús de la bici?					
	6155576	18,37	39,96	20,05	21,62
P31	804	19,15	39,80	19,90	21,14
Molt	2919012	18,19	38,96	23,25	19,6
Bastant	2703556	19,99	40,4	18,74	20,87


DYM MARKET RESEARCH	TOTAL	DIMENSIO MUNICIPI			
		< 10000	10001-100MIL	100001-500MIL	+500MIL
% Horizontals					
I Mostra real	6155576 804	18,37 0,00	39,96 0,01	20,05 0,00	21,62 0,00
Poc	310286	11,53	44,88	10,75	32,84
Gens	131049	10,04	30,03	11,85	48,07
NO SAP	55644	8,52	38,43	0	53,05
NO CONTESTA	36029	16,02	83,98	0	0
P31.1. Cal invertir per adaptar més el seu municipi					
	6155576	18,37	39,96	20,05	21,62
P31_1	804	19,15	39,80	19,90	21,14
SI	4486234	14,43	42,25	24,38	18,94
NO	1457274	29,73	34,17	7,88	28,22
NO SAP	178318	21,16	33,18	14,12	31,54
NO CONTESTA	33750	37,55	21,92	0	40,53
P32. Coneix rutes de cicloturisme					
	6155576	18,37	39,96	20,05	21,62
P32	804	19,15	39,80	19,90	21,14
SI	3740681	20,01	38,56	20,49	20,94
NO	2332793	15,5	42,67	19,46	22,36
NO SAP	82102	25,39	27,03	16,28	31,3
	3740681	20,01	38,56	20,49	20,94
Base Coneixen rutes	486	20,58	38,07	20,99	20,37

DYM MARKET RESEARCH	TOTAL	DIMENSIO MUNICIPI			
		< 10000	10001- 100MIL	100001- 500MIL	+500MIL
% Horizontals					
I Mostra real	6155576 804	18,37 0,00	39,96 0,01	20,05 0,00	21,62 0,00

P33. Quines?

	3740681	20,01	38,56	20,49	20,94
P33	486	20,58	38,07	20,99	20,37
Comarques de Barcelona	14655	0	47,55	52,45	0
Comarques de Girona	151387	10,63	40,34	16,4	32,63
Comarques de Lleida	34641	0	49	30,29	20,7
Comarques de Tarragona	40124	17,2	35,24	26,15	21,4
Costa Brava	76428	31,69	31,21	16,47	20,62
La Garrotxa – Ripollès / Olot / Vic	115863	29,17	36,94	7,34	26,55
Pirineus / La Pirenaica / Puigcerdà / Cerdanya / Camprodon	129181	26,31	42,54	10,66	20,49
Ruta del Carrilet – Via verda Girona / Girona-Olot / Girona-St Feliu G	379642	10,9	50,39	13,52	25,2
Ruta del ferro i del carbó	130980	14,08	36,81	4,32	44,78
Comarques centrals / Viladecavalls/ Manresa/ Cardona/ Vic/ Berga/ Castell de St Benet de Bergadà	101062	30,8	30,94	14,41	23,85
Ruta Montseny – Montnegre	45771	35,17	50,99	0	13,84
Ruta Sant Feliu de Guíxols a Olot	82222	31,41	49,83	0	18,76
Ruta del Maresme / Camí del Nord / Mataró	36961	37,35	0	39,41	23,24
Ruta del Vallès / Vallesos / Serra de Galliners / St Eulàlia / Codines...	46968	13,31	54,68	32,01	0

	TOTAL	DIMENSIO MUNICIPI			
		< 10000	10001-100MIL	100001-500MIL	+500MIL
% Horizontals					
I Mostra real	6155576	18,37	39,96	20,05	21,62
	804	0,00	0,01	0,00	0,00
Montserrat	49260	23,43	48,42	14,27	13,88
Ronda Verda – Anella verda BCN/ Barcelonès / Besòs / Marina / Montjuic / Llobregat / Collserola	76941	8,13	51,64	0	40,24
Ruta del Císter	19451	24,36	39,5	36,14	0
Rodalies de Barcelona	75923	6,24	20,62	31,68	41,46
Baix Llobregat / Ruta d'Aixeta/ St Feliu Llobregat	87704	14,26	50,84	34,91	0
Collserola	88021	0	16,87	6,43	76,7
Penedès – Garraf / Terramar / Anoia / Sant Sadurní/ Vinyes/ Sitges	65298	10,57	70,45	9,29	9,7
Terra Alta – Via Verda Terra Alta / Priorat / Baix Camp / Ribera d'Ebre	121916	23,15	31,35	24,19	21,31
Via Verda del Baix Ebre	133070	18,13	36,11	28,97	16,79
Delta de l'Ebre	125975	13,68	36,91	17,51	31,9
Vies verdes (sense especificar)	303393	19,72	35,38	29,63	15,26
Camí de Santiago	124385	21,67	47,22	25,54	5,56
Rutes per Espanya (agrupar totes les que siguin fora de Catalunya excepte codi 26)	131908	7,32	34,8	42,82	15,05
Rutes per l'estranger (agrupar-les totes)	57296	15,08	42,6	42,31	0
Empordà / Baix Empordà	121516	27,35	32,82	7	32,83
Barcelona ciutat / barris (Barceloneta, Raval, Centre històric...)	34367	0	18,91	22,42	58,66
Zona Urgell - Pla d'Urgell - Canal Urgell	14072	49,05	50,95	0	0

	TOTAL	DIMENSIO MUNICIPI			
		< 10000	10001-100MIL	100001-500MIL	+500MIL
% Horitzontals					
I Mostra real	6155576	18,37	39,96	20,05	21,62
	804	0,00	0,01	0,00	0,00
Pedals de foc / Aigüestortes - Sant Maurici	21890	31,53	68,47	0	0
Camins de Ronda / costa en general / platjes / passeig marítim	91211	19,52	31,37	8,45	40,67
Camins rurals / àrees rurals / rieres / passeig fluvial / parcs naturals	80474	20	37,31	34,19	8,49
Vall d'Aran - Vielha - Vall de Boí - Pallars	35179	57,4	42,6	0	0
Cadí - Moixeró / Ruta dels Segadors / Pedraforca	54762	21,09	31,48	15,53	31,9
Ruta del Ter / vorera del Ter	51591	37,94	45,5	0	16,55
Ruta dels Maquis (Catalunya Central)	8643	100	0	0	0
Barcelona-Garraf	6528	0	0	100	0
Pedals d'Occitània	13805	100	0	0	0
Delta Llobregat / riu Llobregat	16983	0	49,71	0	50,29
Ruta dels Castells (La Segarra)	13182	35,95	64,05	0	0
Ruta del tren petit (Palamós-Palafugell)	8488	0	100	0	0
Tarragona - Montblanc	7029	0	0	100	0
Rutes urbanes	19080	54,13	45,87	0	0
Altres	68202	29,7	36,48	23,69	10,14
No sap	978206	20,78	37,23	21,3	20,69
No contesta	337436	19,71	36,24	21,4	22,65
	6155576				
Base TOTAL	0	18,37	39,96	20,05	21,62

DYM MARKET RESEARCH	TOTAL	DIMENSIO MUNICIPI			
		< 10000	10001-100MIL	100001-500MIL	+500MIL
% Horizontals					
I Mostra real	6155576 804	18,37 0,00	39,96 0,01	20,05 0,00	21,62 0,00

P34.1. Els ciclistes són respectuosos amb vianants

	6155576	18,37	39,96	20,05	21,62
P34_1	804	19,15	39,80	19,90	21,14
SI	2851979	20,52	41,94	20,98	16,55
NO	2981723	15,54	38,86	18,81	26,79
NO SAP	255729	23,9	35,36	26,9	13,83
NO CONTESTA	66145	32,23	21,8	9,17	36,81

P34.2. Els conductors són respectuosos amb ciclistes


	6155576	18,37	39,96	20,05	21,62
P34_2	804	19,15	39,80	19,90	21,14
SI	2205386	19,25	42,75	16,57	21,43
NO	3474679	18,54	38,14	21,89	21,43
NO SAP	441279	11,5	41,52	23,23	23,75
NO CONTESTA	34233	33,71	24,66	16,53	25,09


P34.3. Coneix obligació de deixar 1.5 metres

	6155576	18,37	39,96	20,05	21,62
P34_3	804	19,15	39,80	19,90	21,14
SI	5829005	18,45	40,09	19,99	21,47
NO	299404	13,78	38,74	21,05	26,43

DYM MARKET RESEARCH	TOTAL	DIMENSIO MUNICIPI			
		< 10000	10001- 100MIL	100001- 500MIL	+500MIL
% Horizontals					
I Mostra real	6155576 804	18,37 0,00	39,96 0,01	20,05 0,00	21,62 0,00
NO SAP	17509	27,07	40,61	32,33	0
NO CONTESTA	9658	100	0	0	0
P34.4. Coneix senyal informatiu dels 1.5 metres					
	6155576	18,37	39,96	20,05	21,62
P34_4	804	19,15	39,80	19,90	21,14
SI	4506533	19,31	39,93	20,12	20,64
NO	1543854	14,71	39,85	20,42	25,02
NO SAP	105189	31,96	42,81	11,59	13,64
	2499550	20,76	39,10	17,40	22,73
Base Usuaris bici	324	20,68	39,81	17,28	22,22
P35. Ha tingut accident en darrers cinc anys					
	2499550	20,76	39,10	17,40	22,73
P35	324	20,68	39,81	17,28	22,22
SI	367709	15,98	46,28	8,45	29,29
NO	2131841	21,59	37,87	18,95	21,6
	6155576				
Base TOTAL	0	18,37	39,96	20,05	21,62

DYM MARKET RESEARCH	TOTAL	DIMENSIO MUNICIPI			
		< 10000	10001- 100MIL	100001- 500MIL	+500MIL
I Mostra real	6155576	18,37	39,96	20,05	21,62
	804	0,00	0,01	0,00	0,00
P36. Ha tingut accident en cotxe amb una bici					
	6155576	18,37	39,96	20,05	21,62
P36	804	19,15	39,80	19,90	21,14
SI	24370	28,32	0	0	71,68
NO	6131206	18,33	40,12	20,13	21,42
P37. L'ha atropellat una bici					
	6155576	18,37	39,96	20,05	21,62
P37	804	19,15	39,80	19,90	21,14
SI	672426	16,19	41,45	13,48	28,88
NO	5483150	18,64	39,78	20,85	20,73
	2499550	20,76	39,10	17,40	22,73
Base Usuaris bici	324	20,68	39,81	17,28	22,22
P38. Li han robat bici últims cinc anys					
	2499550	20,76	39,10	17,40	22,73
P38	324	20,68	39,81	17,28	22,22
Sí, una vegada	354911	18,27	38,95	15,2	27,58
Sí, més d'una vegada	24478	0	30,22	26,67	43,11
No	2120161	21,42	39,23	17,67	21,69

	TOTAL	DIMENSIO MUNICIPI			
		< 10000	10001-100MIL	100001-500MIL	+500MIL
% Horizontals					
I Mostra real	6155576 804	18,37 0,00	39,96 0,01	20,05 0,00	21,62 0,00
P39. Pren prevencions?					
	2499550	20,76	39,10	17,40	22,73
P39	324	20,68	39,81	17,28	22,22
Si	1916002	19,32	43,25	16,25	21,17
No	583548	25,48	25,48	21,19	27,85
	1916002	19,32	43,25	16,25	21,17
Base Prenen prevencions robatori	252	19,44	43,65	16,27	20,63
P39.1. Quines prevencions?					
	1916002	19,32	43,25	16,25	21,17
P39_1	252	19,44	43,65	16,27	20,63
Número d' identificació, registrar-la	14588	47,31	0	52,69	0
Treure el seient	54320	21,26	15,63	12,94	50,17
Vigilar-la, no deixar-la sola	142327	8,66	65,77	9,88	15,7
Guardar-la al garatge	138341	8,69	70,37	9,44	11,51
Guardar-la a casa	292729	19,25	31,88	25,01	23,85
Lligar-la amb cadena / cademat (candado) / pinça/ segur (seguro)	1398587	20	45,23	15,47	19,3
Alarma / sistema d'alarma	13883	0	50,2	0	49,8
Fer-la servir menys / utilitzar Bicing	23586	0	0	0	100
Treure una roda	16436	0	100	0	0

	TOTAL	DIMENSIO MUNICIPI			
		< 10000	10001-100MIL	100001-500MIL	+500MIL
% Horizontals					
I Mostra real	6155576	18,37	39,96	20,05	21,62
	804	0,00	0,01	0,00	0,00
Sistema d'Aparcament Segur	7683	0	100	0	0
Guardar-la – no deixar-la al carrer – tenir un lloc segur	155931	13,98	43,4	8,82	33,81
Sistema de bloqueig de roda	8505	0	0	100	0
Canviar-la de lloc cada X hores	6332	0	0	0	100
Guardar-la al traster / a la roulotte...	32486	0	25,99	0	74,01
Guardar-la a la feina	14712	0	52,22	47,78	0
Treure la cadena del plat	5771	100	0	0	0
TOTAL GUARDEN	597902	15,08	42,07	16,73	26,12
TOTAL TREUEN UNA PART	70756	16,32	35,22	9,93	38,52
TOTAL PINSES, CAND AUS, ETC	1398587	20	45,23	15,47	19,3
TOTAL SISTEMES COMPLEXOS	21566	0	67,94	0	32,06
	2225822	23,31	39,67	17,15	19,86
Base Tenen bici	288	23,26	40,63	17,01	19,10
P40. Possibilitat registrar-se amb ajuntament					
	2225822	23,31	39,67	17,15	19,86
P40	288	23,26	40,63	17,01	19,10
Sí, amb tota seguretat	1018801	25,14	43,36	15,62	15,88
Sí, probablement	849632	20,86	34,74	22,16	22,24
Probablement no	121444	46,65	31,12	0	22,23
Segur que no	157736	8,75	48,31	11,54	31,4


DYM MARKET RESEARCH	TOTAL	DIMENSIO MUNICIPI			
		< 10000	10001-100MIL	100001-500MIL	+500MIL
% Horizontals					
I Mostra real	6155576 804	18,37 0,00	39,96 0,01	20,05 0,00	21,62 0,00
NO SAP	59394	7,98	39,61	27,29	25,12
NO CONTESTA	18815	54,89	45,11	0	0
P41. Registre nacional reduiria robatoris					
	2225822	23,31	39,67	17,15	19,86
P41	288	23,26	40,63	17,01	19,10
SI	1440930	25,99	41,84	14,26	17,91
NO	595934	19,99	37,92	21	21,09
NO SAP	179955	14,09	30,05	28,42	27,44
NO CONTESTA	9002	0	0	0	100
P42. Asseguraria bici per 35-50€					
	2225822	23,31	39,67	17,15	19,86
P42	288	23,26	40,63	17,01	19,10
SI	1426957	23,14	39,9	15,69	21,27
NO	731575	23,27	37,41	21,59	17,72
NO SAP	49844	37,02	62,98	0	0
NO CONTESTA	17445	0	48,4	0	51,6
Base TOTAL	6155576 0	18,37	39,96	20,05	21,62


DYM MARKET RESEARCH	TOTAL	DIMENSIO MUNICIPI			
		< 10000	10001- 100MIL	100001- 500MIL	+500MIL
I Mostra real	6155576 804	18,37 0,00	39,96 0,01	20,05 0,00	21,62 0,00
P43. Bicicletes té a casa					
	6155576	18,37	39,96	20,05	21,62
P43	804	19,15	39,80	19,90	21,14
1 bicicleta	1300764	17,27	35,97	24,42	22,34
2 bicicletes	1094230	17,52	39,11	20,57	22,8
3 bicicletes	860947	18,55	44,3	21,73	15,42
4 bicicletes	541967	26,04	45,81	15,85	12,3
5 bicicletes	308674	26,5	47,76	11,87	13,87
Més de 5	301825	38,59	27,43	15,07	18,91
Total tenen	4408408	20,77	39,83	20,37	19,04
No tenen	1747168	12,34	40,31	19,23	28,12
Mitjana	1,96	2,55	1,99	1,74	1,61
Desviació	2,04	2,26	2,09	1,64	1,99
	4408408	20,77	39,83	20,37	19,04
Base Tenen alguna bicicleta	573	21,47	39,79	19,90	18,85
P44. On la guarda?					
	4408408	20,77	39,83	20,37	19,04
P44	573	21,47	39,79	19,90	18,85
Carrer	6914	0	0	0	100


DYM MARKET RESEARCH	TOTAL	DIMENSIO MUNICIPI			
		< 10000	10001- 100MIL	100001- 500MIL	+500MIL
I Mostra real	6155576 804	18,37 0,00	39,96 0,01	20,05 0,00	21,62 0,00
Garatge / parking	2243180	33,76	42,48	14,03	9,73
Portal / entrada de casa	153729	22,11	33,23	8,82	35,84
Habitació del pis	614440	7,43	39,36	27,24	25,97
Al balcó del pis	658504	1,9	29,62	28,63	39,85
A les golfes / traster / soterrani	625688	8,6	46,63	19,63	25,14
Pati / terrassa	102184	6,75	64,92	28,33	0
Magatzem / local	42309	27,3	54,49	18,21	0
A casa / segona residència / al mas / casa d'un veí / casa d'amics	146946	10,5	9,86	47,25	32,39
Espai especial per bicis / taller	11912	52,48	0	47,52	0
Cotxe / roulotte	18797	61,44	38,56	0	0
Cobert / galeria	15472	0	54,57	45,43	0
Jardí	37086	18,61	81,39	0	0
Altres	390467	16,6	40,14	24,76	18,5
TOTAL LOCALS	2288914	33,86	42,27	14,33	9,54
TOTAL TRASTERS	641161	8,39	46,82	20,25	24,54
TOTAL CASA GENÈRIC	300675	16,44	21,81	27,6	34,15
	6155576				
Base TOTAL	0	18,37	39,96	20,05	21,62

P47. Lloc naixement

(#)

	TOTAL	DIMENSIO MUNICIPI			
		< 10000	10001-100MIL	100001-500MIL	+500MIL
% Horizontals					
I Mostra real	6155576	18,37	39,96	20,05	21,62
	804	0,00	0,01	0,00	0,00
	6155576	18,37	39,96	20,05	21,62
P47	804	19,15	39,80	19,90	21,14
Catalunya	5006212	18,66	41,08	17,83	22,44
Resta d'Espanya	782567	17,39	38,86	29,94	13,81
Estranger	366798	16,65	27,1	29,23	27,02
	782567	17,39	38,86	29,94	13,81
Base Resta Espanya	107	19,63	37,38	28,97	14,02
P47. Resta Espanya: desenvolupar províncies					
	782567	17,39	38,86	29,94	13,81
P47_1	107	19,63	37,38	28,97	14,02
Albacete	5660	0	0	100	0
Alacant	5660	0	0	100	0
Almeria	35175	17,77	64,99	17,24	0
Badajoz	6063	0	0	100	0
Balears (Illes)	6508	0	0	0	100
Càceres	6252	100	0	0	0
Cadis	29141	0	100	0	0
Castelló de la Plana	8505	0	0	100	0
Ciudad Real	6902	100	0	0	0
Còrdova	107229	4,42	42,5	53,08	0

	TOTAL	DIMENSIO MUNICIPI			
		< 10000	10001-100MIL	100001-500MIL	+500MIL
% Horizontals					
I Mostra real	6155576	18,37	39,96	20,05	21,62
	804	0,00	0,01	0,00	0,00
Conca	7172	0	0	0	100
Granada	61057	29,14	60,93	9,93	0
Guipúscoa	7248	0	100	0	0
Oscá	8643	100	0	0	0
Jaén	51378	36,5	30,39	33,11	0
Lleó	27949	47,88	52,12	0	0
Rioja, la	6528	0	0	100	0
Lugo	7172	0	0	0	100
Madrid	47098	26,55	51,17	22,28	0
Màlaga	13649	45,8	54,2	0	0
Múrcia	13730	0	53,88	0	46,12
Ourense	8588	0	0	0	100
Astúries	15615	0	54,07	0	45,93
Pontevedra	6063	0	0	100	0
Salamanca	22175	0	32,06	27,34	40,6
Sevilla	64637	8,93	33,43	37	20,65
Terol	14568	0	0	100	0
València	23596	36,63	30,72	32,66	0
Valladolid	12977	0	0	46,72	53,28
Zamora	7172	0	0	0	100
Saragossa	12496	0	0	45,29	54,71
Ceuta	7248	0	100	0	0


	TOTAL	DIMENSIO MUNICIPI			
		< 10000	10001-100MIL	100001-500MIL	+500MIL
% Horizontals					
I Mostra real	6155576 804	18,37 0,00	39,96 0,01	20,05 0,00	21,62 0,00
NS/NC	118714	16,99	34,85	29,76	18,4
Base Estranger	366798 50	16,65 18,00	27,10 26,00	29,23 30,00	27,02 26,00
P47. Estranger: desenvolupar països					
	366798	16,65	27,10	29,23	27,02
P47_2	50	18,00	26,00	30,00	26,00
Alemanya	20602	33,5	0	31,69	34,81
Argentina	8753	0	100	0	0
Bolívia	16458	0	53,18	46,82	0
Brasil	6063	0	0	100	0
Colòmbia	22546	0	37,65	62,35	0
Dominicana, República	20156	26,89	0	73,11	0
Equador	14856	0	48,26	51,74	0
França	33930	0	46,24	22,65	31,1
Guinea Equatorial	9002	0	0	0	100
Hondures	18454	29,38	0	0	70,62
Itàlia	6528	0	0	100	0
Mèxic	6836	0	0	0	100
Nicaragua	13281	47,07	0	52,93	0
Noruega	7172	0	0	0	100

DYM MARKET RESEARCH	TOTAL	DIMENSIO MUNICIPI			
		< 10000	10001- 100MIL	100001- 500MIL	+500MIL
% Horizontals					
I Mostra real	6155576	18,37	39,96	20,05	21,62
	804	0,00	0,01	0,00	0,00
Paraguai	6332	0	0	0	100
Perú	39849	0	19,28	0	80,72
Polònia	11549	100	0	0	0
Regne Unit	6836	0	0	0	100
Romania	20674	26,22	73,78	0	0
Rússia	24385	37,99	26,66	35,35	0
Suïssa	7029	0	0	100	0
Uruguai	13557	0	0	100	0
Veneçuela	7170	0	100	0	0
Xina	24780	43,75	56,25	0	0
	6155576				
Base TOTAL	0	18,37	39,96	20,05	21,62
P48. Nivell d'estudis					
	6155576	18,37	39,96	20,05	21,62
P48	804	19,15	39,80	19,90	21,14
Sense estudis	197805	15,97	50,49	25,59	7,94
Acabats als 14/15 anys	1161669	25,12	40,81	22,58	11,48
Acabats als 16/19 anys	1287451	19,56	39,74	22,37	18,33
Cicle formatiu grau superior / FP	1181031	19,02	39,73	20,22	21,03
Universitaris	2071985	14,11	38,39	16,32	31,17

DYM MARKET RESEARCH	TOTAL	DIMENSIO MUNICIPI			
		< 10000	10001-100MIL	100001-500MIL	+500MIL
% Horizontals					
I Mostra real	6155576 804	18,37 0,00	39,96 0,01	20,05 0,00	21,62 0,00
ESTÀ ESTUDIANT ACTUALMENT	249127	15,52	43,97	22,46	18,06
NO CONTESTA	6508	0	0	0	100

P49. Ocupació

	6155576	18,37	39,96	20,05	21,62
P49	804	19,15	39,80	19,90	21,14
Pagès petita explotació	48219	71,65	28,35	0	0
Autònom o empresari (5 empleats o menys)	281887	29,79	44,49	14,1	11,62
Empresari (6 empleats o més)	34341	20,1	49,17	0	30,73
Professionals	944677	18,73	36,1	19,27	25,9
Membre de direcció (5 subordinats o menys)	93068	7,42	32,23	18,29	42,06
Membre de direcció (6 subordinats o més)	53796	10,73	63,35	13,07	12,85
Càrrecs intermedis	347585	21,2	38,6	21,41	18,78
Altres empleats amb treball d'oficina	549067	13,06	47,28	22,81	16,85
Altres empleats amb treball fora d'oficina i obrers qualificats	531517	24,93	31,28	23,99	19,79
Treballadors manuals no qualificats	454519	19,33	44,64	13,98	22,05
Jubilats, pensionistes	1288769	17,57	39,06	19,6	23,78
Aturats	468604	13,76	45,69	21,16	19,39
Mestresses de casa	266642	12,38	38,07	29,16	20,38
Estudiants	770297	16,39	40,22	20,69	22,7
NO CONTESTA	22589	0	31,74	37,65	30,61

	TOTAL	DIMENSIO MUNICIPI			
		< 10000	10001-100MIL	100001-500MIL	+500MIL
% Horizontals					
I Mostra real	6155576 804	18,37 0,00	39,96 0,01	20,05 0,00	21,62 0,00

P49b. Persona aporta més ingressos


	6155576	18,37	39,96	20,05	21,62
P49B	804	19,15	39,80	19,90	21,14
Sí	2758430	18,64	40,02	20,6	20,75
NO	3397146	18,16	39,91	19,6	22,32

P48+P50. Estudis persona amb més ingressos:


	6155576	18,37	39,96	20,05	21,62
P48_P50	804	19,15	39,80	19,90	21,14
Pagès petita explotació	260023	9,5	52,98	21,28	16,24
Autònom o empresari (5 empleats o menys)	1241952	24,17	39,71	23,68	12,44
Empresari (6 empleats o més)	1193437	21,25	34,11	23,56	21,08
Professionals	2176886	14,48	37,46	17,22	30,85
Membre de direcció (5 subordinats o menys)	538791	19,31	52,4	15,61	12,68
Membre de direcció (6 subordinats o més)	482258	20,26	35,86	25,14	18,74
NO SAP	241443	14,75	59,62	6,75	18,87
NO CONTESTA	20786	0	34,87	33,82	31,31


P49+P51. Estudis persona amb més ingressos

	6155576	18,37	39,96	20,05	21,62
P49_P51	804	19,15	39,80	19,90	21,14

	TOTAL	DIMENSIO MUNICIPI			
		< 10000	10001-100MIL	100001-500MIL	+500MIL
% Horizontals					
I Mostra real	6155576	18,37	39,96	20,05	21,62
	804	0,00	0,01	0,00	0,00
Pagès petita explotació	67953	89,45	10,55	0	0
Autònom o empresari (5 empleats o menys)	483763	29,95	41,12	17,32	11,61
Empresari (6 empleats o més)	94918	22,74	41,67	17,18	18,4
Professionals	1057509	15,43	35,63	21,39	27,54
Membre de direcció (5 subordinats o menys)	137208	16,51	31,34	23,62	28,53
Membre de direcció (6 subordinats o més)	107438	11,8	52,82	22,58	12,8
Càrrecs intermedis	467692	12,3	42,06	17,45	28,18
Altres empleats amb treball d'oficina	601592	15,32	47,21	21,17	16,3
Altres empleats amb treball fora d'oficina i obrers qualificats	657856	21,53	34,5	23,9	20,07
Treballadors manuals no qualificats	414936	22,95	42,25	19,52	15,27
Jubilats, pensionistes	1794804	16,03	41,12	18,48	24,38
Aturats	105353	29,45	28,24	27,67	14,64
Mestresses de casa	39298	0	18,09	48,74	33,16
Estudiants	7686	0	0	100	0
NO SAP	76167	0	61,59	10,09	28,32
NO CONTESTA	41403	0	79,46	20,54	0
P55. Nacionalitat					
	6155576	18,37	39,96	20,05	21,62
P55	804	19,15	39,80	19,90	21,14
Espanyola	5914347	18,07	40,77	19,79	21,38

DYM MARKET RESEARCH	TOTAL	DIMENSIO MUNICIPI			
		< 10000	10001- 100MIL	100001- 500MIL	+500MIL
% Horizontals					
I Mostra real	6155576 804	18,37 0,00	39,96 0,01	20,05 0,00	21,62 0,00
Estrangera	150139	27,91	26,86	23,19	22,04
Doble nacionalitat, espanyola i estrangera	85319	17,21	9,95	33,72	39,12
NO CONTESTA	5771	100	0	0	0
	150139	27,91	26,86	23,19	22,04
Base Estrangera (P55)	21	28,57	23,81	23,81	23,81
P55. Nacionalitat estrangera					
	150139	27,91	26,86	23,19	22,04
P55_1	21	28,57	23,81	23,81	23,81
Alemanya	13817	49,96	0	0	50,04
Bolívia	16458	0	53,18	46,82	0
Colòmbia	7029	0	0	100	0
Croàcia	9264	100	0	0	0
Equador	7170	0	100	0	0
Espanya	15813	54,66	45,34	0	0
Hondures	5421	100	0	0	0
Israel	8488	0	100	0	0
Itàlia	6528	0	0	100	0
Nicaragua	13281	47,07	0	52,93	0
Noruega	7172	0	0	0	100
Perú	18997	0	0	0	100

	TOTAL	DIMENSIO MUNICIPI			
		< 10000	10001-100MIL	100001-500MIL	+500MIL
% Horizontals					
I Mostra real	6155576	18,37	39,96	20,05	21,62
Romania	14174	38,25	61,75	0	0
Uruguai	6528	0	0	100	0
	85319	17,21	9,95	33,72	39,12
Base Doble nacionalitat	11	18,18	9,09	36,36	36,36
P55. Doble nacionalitat					
	85319	17,21	9,95	33,72	39,12
P55_2	11	18,18	9,09	36,36	36,36
Alemanya	7172	0	0	0	100
Colòmbia	15517	0	54,7	45,3	0
Dominicana, República	12450	43,54	0	56,46	0
França	7686	0	0	100	0
Hondures	13033	0	0	0	100
Mèxic	6836	0	0	0	100
Països Baixos	9264	100	0	0	0
Perú	6332	0	0	0	100
Uruguai	7029	0	0	100	0
	235459	24,03	20,73	27,01	28,22
Base Estrangera o doble nacionalitat	32	25,00	18,75	28,13	28,13

	TOTAL	DIMENSIO MUNICIPI			
		< 10000	10001-100MIL	100001-500MIL	+500MIL
% Horizontals					
I Mostra real	6155576	18,37	39,96	20,05	21,62
P55. Doble nacionalitat o estrangera	804	0,00	0,01	0,00	0,00
	235459	24,03	20,73	27,01	28,22
P55_1_2	32	25,00	18,75	28,13	28,13
Alemanya	20988	32,89	0	0	67,11
Bolívia	16458	0	53,18	46,82	0
Colòmbia	22546	0	37,65	62,35	0
Croàcia	9264	100	0	0	0
Dominicana, República	12450	43,54	0	56,46	0
Equador	7170	0	100	0	0
Espanya	15813	54,66	45,34	0	0
França	7686	0	0	100	0
Hondures	18454	29,38	0	0	70,62
Israel	8488	0	100	0	0
Itàlia	6528	0	0	100	0
Mèxic	6836	0	0	0	100
Nicaragua	13281	47,07	0	52,93	0
Noruega	7172	0	0	0	100
Països Baixos	9264	100	0	0	0
Perú	25330	0	0	0	100
Romania	14174	38,25	61,75	0	0
Uruguai	13557	0	0	100	0

DYM MARKET RESEARCH	TOTAL	USUARIS DE BICICLETA					
		Total Usuaris	Cada dia o gairebé	Al menys un cop per setmana	Només caps de setmana	Algun cop al mes	Menor freqüència
% Horizontals							
I Mostra real	6155576 804	40,61 0,01	4,28 0,00	9,36 0,00	6,60 0,00	11,71 0,00	8,65 0,00
. SEXE							
	6155576	40,61	4,28	9,36	6,60	11,71	8,65
SEXE	804	40,30	4,35	9,33	6,34	11,57	8,71
Home	3058526	50,87	6,75	13,24	9,61	13,11	8,16
Dona	3097050	30,47	1,85	5,54	3,63	10,33	9,13
. EDAT							
	6155576	40,61	4,28	9,36	6,60	11,71	8,65
EDAT	804	40,30	4,35	9,33	6,34	11,57	8,71
Casos vàlids	6155576	40,61	4,28	9,36	6,6	11,71	8,65
Mitjana	44,8	36,92	38,73	37,85	37,38	34,2	38,33
Desviació	17,85	16,14	17,85	16,95	13,31	15,42	16,8
. EDAT TRAMS							
	6155576	40,61	4,28	9,36	6,60	11,71	8,65
EDAT	804	40,30	4,35	9,33	6,34	11,57	8,71
De 12 a 24	962434	72,11	6,8	14,31	7,78	26,5	16,72
De 25 a 39	1533991	47,54	4,82	11,91	9,78	13,26	7,78
De 40 a 54	1811846	39,5	3,8	7,35	8,18	11,35	8,82
De 55 a 69	1284790	23,28	2,61	8,5	2,59	3,36	6,23
De 70 a 79	562515	10,93	3,9	2,43	0	2,43	2,16

DYM MARKET RESEARCH	TOTAL	USUARIS DE BICICLETA					
		Total Usuaris	Cada dia o gairebé	Al menys un cop per setmana	Només caps de setmana	Algun cop al mes	Menor freqüència
% Horizontals							
I Mostra real	6155576 804	40,61 0,01	4,28 0,00	9,36 0,00	6,60 0,00	11,71 0,00	8,65 0,00

. NACIONALITAT

	6155576	40,61	4,28	9,36	6,60	11,71	8,65
NACIONALITAT	804	40,30	4,35	9,33	6,34	11,57	8,71
Espanyola	5914347	40,57	4,18	9,51	6,43	11,6	8,85
Estrangera, doble	241229	41,5	6,81	5,81	10,73	14,56	3,58

. NIVELL D'ESTUDIS

	6155576	40,61	4,28	9,36	6,60	11,71	8,65
NIVELL D'ESTUDIS	804	40,30	4,35	9,33	6,34	11,57	8,71
Baix	1359474	29,63	4,75	3,98	3,1	11,14	6,65
Mitjà	2717609	39,81	3,5	9,94	6,04	10,8	9,52
Alt	2071985	48,99	5,01	12,16	9,66	13,31	8,84
Ns/Nc	6508	0	0	0	0	0	0

. ACTIVITAT

	6155576	40,61	4,28	9,36	6,60	11,71	8,65
ACTIVITAT	804	40,30	4,35	9,33	6,34	11,57	8,71
Ocupats	3338676	47,46	3,89	11,18	9,7	13,08	9,61
Aturats	468604	27,49	3,36	5,26	4,07	9,77	5,03
Jubilats, pensionistes	1288769	14,84	3,63	5,46	0	2,74	3,02
Tasques de la llar	266642	11,71	3,18	0	0	0	8,52

	TOTAL	USUARIS DE BICICLETA					
		Total Usuaris	Cada dia o gairebé	Al menys un cop per setmana	Només caps de setmana	Algun cop al mes	Menor freqüència
% Horizontals							
I Mostra real	6155576 804	40,61 0,01	4,28 0,00	9,36 0,00	6,60 0,00	11,71 0,00	8,65 0,00
Estudiants	770297	72,25	8,12	14,04	8,26	26,36	15,47
Ns/Nc	22589	31,74	0	0	0	0	31,74
. DIMENSIO MUNICIPI							
	6155576	40,61	4,28	9,36	6,60	11,71	8,65
DIMENSIO MUNICIPI	804	40,30	4,35	9,33	6,34	11,57	8,71
< 10000	1131044	45,88	3,26	10,57	8,9	13,98	9,17
10001-100MIL	2459880	39,73	4,19	9,01	5,09	10,7	10,74
100001-500MIL	1233989	35,25	3,22	8,11	5,13	14,7	4,09
+500MIL	1330663	42,7	6,29	10,15	8,8	8,88	8,57
. USUARIS DE BICICLETA							
	6155576	40,61	4,28	9,36	6,60	11,71	8,65
USUARIS DE BICICLETA	804	40,30	4,35	9,33	6,34	11,57	8,71
Total Usuaris	2499550	100	10,54	23,06	16,26	28,84	21,3
Cada dia o gairebé	263492	100	100	0	0	0	0
Al menys un cop per setmana	576376	100	0	100	0	0	0
Només caps de setmana	406443	100	0	0	100	0	0
Algun cop al mes	720907	100	0	0	0	100	0
Menor freqüència	532332	100	0	0	0	0	100
Ns/Nc	3656026	0	0	0	0	0	0


DYM MARKET RESEARCH								
		TOTAL	USUARIS DE BICICLETA					
		Total Usuaris	Cada dia o gairebé	Al menys un cop per setmana	Només caps de setmana	Algun cop al mes	Menor freqüència	
% Horizontals								
I Mostra real		6155576	40,61	4,28	9,36	6,60	11,71	8,65
. NO USUARIS		804	0,01	0,00	0,00	0,00	0,00	0,00
		6155576	40,61	4,28	9,36	6,60	11,71	8,65
NO USUARIS		804	40,30	4,35	9,33	6,34	11,57	8,71
Mai o gairebé mai		2867124	0	0	0	0	0	0
No hi sap anar		788902	0	0	0	0	0	0
Ns/Nc		2499550	100	10,54	23,06	16,26	28,84	21,3
. POSSESIÓ BICICLETA								
		6155576	40,61	4,28	9,36	6,60	11,71	8,65
POSSESIÓ BICICLETA		804	40,30	4,35	9,33	6,34	11,57	8,71
Sí		3334818	66,74	6,87	16,03	11,47	19,74	12,64
No		2820758	9,7	1,21	1,48	0,85	2,22	3,93
. TENEN BICICLETES A CASA								
		6155576	40,61	4,28	9,36	6,60	11,71	8,65
TENEN BICICLETES A CASA		804	40,30	4,35	9,33	6,34	11,57	8,71
Sí		4408408	54,08	5,67	12,75	9,02	16,19	10,45
1 bicicleta		1300764	43,8	5,04	10,35	7,53	12,93	7,95
2 bicicletes		1094230	45,99	5,21	10,63	9,27	12,81	8,06
3 bicicletes		860947	59,52	4,04	16,72	10,96	15,29	12,5
4 bicicletes		541967	66,13	5,55	12,02	7,07	22,81	18,67
5 bicicletes		308674	73,71	9,91	16,86	13,52	24,52	8,9


DYM MARKET RESEARCH								
		TOTAL	USUARIS DE BICICLETA					
		Total Usuaris	Cada dia o gairebé	Al menys un cop per setmana	Només caps de setmana	Algun cop al mes	Menor freqüència	
% Horizontals								
I Mostra real		6155576	40,61	4,28	9,36	6,60	11,71	8,65
		804	0,01	0,00	0,00	0,00	0,00	0,00
Més de 5		301825	70,52	10,6	16,46	7,94	24,7	10,81
No		1747168	6,6	0,77	0,83	0,49	0,4	4,11
. VAN FER-LA SERVIR AHIR								
		6155576	40,61	4,28	9,36	6,60	11,71	8,65
VAN FER-LA SERVIR AHIR		804	40,30	4,35	9,33	6,34	11,57	8,71
Sí		489264	100	41	36,1	9,2	6,12	7,57
No		2010286	100	3,13	19,89	17,98	34,37	24,64
Resta		3656026	0	0	0	0	0	0
. DESPLAÇAMENT QUOTIDIÀ AHIR								
		6155576	40,61	4,28	9,36	6,60	11,71	8,65
DESPLAÇAMENT QUOTIDIÀ AHIR		804	40,30	4,35	9,33	6,34	11,57	8,71
Sí		223179	100	49	44,22	0	0	6,79
No		479144	100	19,1	37,05	16,1	16,08	11,67
Resta		5453253	32,96	1,15	5,5	6,04	11,81	8,46
. TIPUS DE DESPLAÇAMENTS								
		6155576	40,61	4,28	9,36	6,60	11,71	8,65
TIPUS DE DESPLAÇAMENTS		804	40,30	4,35	9,33	6,34	11,57	8,71
Quotidians		702323	100	28,6	39,33	10,99	10,97	10,12
Passeig, lleure, turisme		1572707	100	8,32	16,28	16,23	33,5	25,67

DYM MARKET RESEARCH								
		TOTAL	USUARIS DE BICICLETA					
		Total Usuaris	Cada dia o gairebé	Al menys un cop per setmana	Només caps de setmana	Algun cop al mes	Menor freqüència	
% Horizontals								
I Mostra real		6155576	40,61	4,28	9,36	6,60	11,71	8,65
		804	0,01	0,00	0,00	0,00	0,00	0,00
Esport		1188962	100	8,8	27,5	21,55	28,72	13,43
Ns/Nc		3656026	0	0	0	0	0	0
. LLOCS D'ÚS								
		6155576	40,61	4,28	9,36	6,60	11,71	8,65
LLOCS D'ÚS		804	40,30	4,35	9,33	6,34	11,57	8,71
Nucli urbà		594380	100	16,17	24,51	13,18	29,25	16,9
Carretera		182311	100	23,93	12,67	23,45	15,37	24,59
Camins, vies verdes, altres indrets		1704620	100	7,26	23,46	16,74	30,45	22,09
Ns/Nc		3674265	0,5	0	0,21	0	0	0,29
P1. Sap anar en bicicleta?								
		6155576	40,61	4,28	9,36	6,60	11,71	8,65
P1		804	40,30	4,35	9,33	6,34	11,57	8,71
SI		5366674	46,58	4,91	10,74	7,57	13,43	9,92
NO		788902	0	0	0	0	0	0
		788902	0,00	0,00	0,00	0,00	0,00	0,00
Base No sap anar en bicicleta		104	0,00	0,00	0,00	0,00	0,00	0,00
P1.1. Li agradaria aprendre								


DYM MARKET RESEARCH								
		TOTAL	USUARIS DE BICICLETA					
		Total Usuaris	Cada dia o gairebé	Al menys un cop per setmana	Només caps de setmana	Algun cop al mes	Menor freqüència	
% Horizontals								
I Mostra real		6155576	40,61	4,28	9,36	6,60	11,71	8,65
		804	0,01	0,00	0,00	0,00	0,00	0,00
		788902	0,00	0,00	0,00	0,00	0,00	0,00
P1_1		104	0,00	0,00	0,00	0,00	0,00	0,00
SI		204047	0	0	0	0	0	0
NO		560889	0	0	0	0	0	0
Ns/Nc		23966	0	0	0	0	0	0
		5366674	46,58	4,91	10,74	7,57	13,43	9,92
Base Si sap anar en bicicleta		700	46,29	5,00	10,71	7,29	13,29	10,00
P2. Freqüència d'ús								
		5366674	46,58	4,91	10,74	7,57	13,43	9,92
P2		700	46,29	5,00	10,71	7,29	13,29	10,00
Cada dia		164085	100	100	0	0	0	0
5-6 cops per setmana		99407	100	100	0	0	0	0
3-4 cops per setmana		260995	100	0	100	0	0	0
1-2 cops per setmana		315381	100	0	100	0	0	0
Només els caps de setmana (de la major part de l'any)		406443	100	0	0	100	0	0
Algun cop al mes (de la major part de l'any)		720907	100	0	0	0	100	0
Menor freqüència		532332	100	0	0	0	0	100
Mai o gairebé mai		2867124	0	0	0	0	0	0

DYM MARKET RESEARCH							
		TOTAL	USUARIS DE BICICLETA				
		Total Usuaris	Cada dia o gairebé	Al menys un cop per setmana	Només caps de setmana	Algun cop al mes	Menor freqüència
% Horizontals							
I Mostra real		615576	40,61	4,28	9,36	6,60	11,71
		804	0,01	0,00	0,00	0,00	0,00
Base Utilitzen amb poca freqüència o mai		3399456	15,66	0,00	0,00	0,00	15,66
		446	15,70	0,00	0,00	0,00	15,70
P2.1. Motius usa poc la bicicleta (PRIMERA RESPOSTA)							
		3399456	15,66	0,00	0,00	0,00	15,66
P2_1_1		446	15,70	0,00	0,00	0,00	15,70
Ns/Nc		3399456	15,66	0	0	0	15,66
P2.1. Motius usa poc la bicicleta							
		3399456	15,66	0,00	0,00	0,00	15,66
P2_1		446	15,70	0,00	0,00	0,00	15,70
Bici robada		35151	0	0	0	0	0
Cap motiu en concret, NS/NC		75500	20,32	0	0	0	20,32
Estàtica		8588	0	0	0	0	0
Fa servir bicing		6836	100	0	0	0	100
La fa servir a l'estiu		43764	80,3	0	0	0	80,3
La zona on viu no permet o facilita (cotxe)		107304	12,93	0	0	0	12,93
L'orografia no ho permet		139674	11,67	0	0	0	11,67
Manca de costum, mandra		68951	21,71	0	0	0	21,71
Manca de temps		290536	18,99	0	0	0	18,99
No hi ha lloc on deixar la bici		73794	20,77	0	0	0	20,77
No li motiva, no la necessita, no li agrada		461130	11,24	0	0	0	11,24

	TOTAL	USUARIS DE BICICLETA					
		Total Usuaris	Cada dia o gairebé	Al menys un cop per setmana	Només caps de setmana	Algun cop al mes	Menor freqüència
% Horizontals							
I Mostra real	6155576 804	40,61 0,01	4,28 0,00	9,36 0,00	6,60 0,00	11,71 0,00	8,65 0,00
No pot compartir l'afició	10553	0	0	0	0	0	0
No sap o no vol	17093	0	0	0	0	0	0
No te bicicleta/Espatllada	624440	11,41	0	0	0	0	11,41
Pel tràfic, por, seguretat, comoditat	239188	16,68	0	0	0	0	16,68
Per la forma de viure	57285	14,74	0	0	0	0	14,74
Per l'edat	193225	11,67	0	0	0	0	11,67
Prefereix caminar	429338	10,45	0	0	0	0	10,45
Prefereix cotxe, moto o transport públic	533555	19,65	0	0	0	0	19,65
Salut, accident o malaltia	471721	4,89	0	0	0	0	4,89
Se li va trancar	30400	21,38	0	0	0	0	21,38
Té la bici al poble	35514	61,13	0	0	0	0	61,13
Té nens petits	18077	0	0	0	0	0	0
Treballa lluny	75407	8,66	0	0	0	0	8,66
Usos molt concrets: nens, oci, determinats moments	6528	0	0	0	0	0	0
Va perdre afició, es cansa, té altres interessos	115404	0	0	0	0	0	0
Distàncies llargues / poc útil-pràctica pel dia a dia	76027	35,96	0	0	0	0	35,96
Manca de pràctica	30936	0	0	0	0	0	0
Fa altres esports	29979	23,25	0	0	0	0	23,25
Incòmoda baixar-la de casa	16931	0	0	0	0	0	0
Altes respostes	15971	43,63	0	0	0	0	43,63
No contesta	6969	100	0	0	0	0	100
TOTAL NO LI CAL/ NO VOL	2400873	16,57	0	0	0	0	16,57

	TOTAL	USUARIS DE BICICLETA					
		Total Usuaris	Cada dia o gairebé	Al menys un cop per setmana	Només caps de setmana	Algun cop al mes	Menor freqüència
% Horizontals							
I Mostra real	6155576 804	40,61 0,01	4,28 0,00	9,36 0,00	6,60 0,00	11,71 0,00	8,65 0,00
No té/ espatllada	689990	11,26	0	0	0	0	11,26
Manca costum	99888	14,99	0	0	0	0	14,99
No li agrada, etc.	518755	11,34	0	0	0	0	11,34
Per distàncies	151434	22,37	0	0	0	0	22,37
Estil de vida	63813	13,23	0	0	0	0	13,23
TOTAL NO POT	780467	7,93	0	0	0	0	7,93
Per edat i forma	193225	11,67	0	0	0	0	11,67
TOTAL MANCA FACILITATS	413953	16,69	0	0	0	0	16,69
TOTAL ALTRES	31396	43,97	0	0	0	0	43,97
	2499550	100,00	10,54	23,06	16,26	28,84	21,30
Base Utilitzen amb alguna freqüència	324	100,00	10,80	23,15	15,74	28,70	21,60
P2.2. Utilitza el dia anterior							
	2499550	100,00	10,54	23,06	16,26	28,84	21,30
P2_2	324	100,00	10,80	23,15	15,74	28,70	21,60
SI	489264	100	41	36,1	9,2	6,12	7,57
NO	2010286	100	3,13	19,89	17,98	34,37	24,64
	2010286	100,00	3,13	19,89	17,98	34,37	24,64
Base Saben anar i ahor no van utilitzar	259	100,00	3,09	20,08	17,37	34,36	25,10

DYM MARKET RESEARCH								
		TOTAL	USUARIS DE BICICLETA					
		Total Usuaris	Cada dia o gairebé	Al menys un cop per setmana	Només caps de setmana	Algun cop al mes	Menor freqüència	
% Horizontals								
I Mostra real		6155576	40,61	4,28	9,36	6,60	11,71	8,65
I Mostra real		804	0,01	0,00	0,00	0,00	0,00	0,00
P3. Últim cop que la va utilitzar								
		2010286	100,00	3,13	19,89	17,98	34,37	24,64
P3		259	100,00	3,09	20,08	17,37	34,36	25,10
Menys d'una setmana		594440	100	9,15	46,16	23,02	13,5	8,16
Menys d'un mes		588960	100	1,44	16,77	28,62	47,17	6
Entre 1 i 3 mesos		506288	100	0	2,53	9,77	52,86	34,83
Entre 3 i 6 mesos		182078	100	0	0	3,59	23,22	73,19
Entre 6 mesos i 1 any		65731	100	0	9,93	0	13,32	76,75
Més d'un any		72789	100	0	9,96	0	19,49	70,55
		6155576						
Base TOTAL		0	40,61	4,28	9,36	6,6	11,71	8,65
P3. Últim cop que la va utilitzar								
		6155576	40,61	4,28	9,36	6,60	11,71	8,65
P3_MOD		804	40,30	4,35	9,33	6,34	11,57	8,71
Menys d'una setmana		1083704	100	23,53	41,62	16,78	10,17	7,9
Menys d'un mes		588960	100	1,44	16,77	28,62	47,17	6
Entre 1 i 3 mesos		506288	100	0	2,53	9,77	52,86	34,83
Entre 3 i 6 mesos		182078	100	0	0	3,59	23,22	73,19
Entre 6 mesos i 1 any		65731	100	0	9,93	0	13,32	76,75
Més d'un any		2939913	2,48	0	0,25	0	0,48	1,75

	TOTAL	USUARIS DE BICICLETA					
		Total Usuaris	Cada dia o gairebé	Al menys un cop per setmana	Només caps de setmana	Algun cop al mes	Menor freqüència
% Horizontals							
I Mostra real	6155576 804	40,61 0,01	4,28 0,00	9,36 0,00	6,60 0,00	11,71 0,00	8,65 0,00
No hi sap anar	788902	0	0	0	0	0	0
	5366674	46,58	4,91	10,74	7,57	13,43	9,92
Base Si sap anar en bicicleta	700	46,29	5,00	10,71	7,29	13,29	10,00
P4. Possessió bicicleta per ús personal							
	5366674	46,58	4,91	10,74	7,57	13,43	9,92
P4	700	46,29	5,00	10,71	7,29	13,29	10,00
SI	3334818	66,74	6,87	16,03	11,47	19,74	12,64
NO	2026196	13,51	1,69	2,06	1,19	3,1	5,47
NO SAP	5660	0	0	0	0	0	0
Total No & resta	2031856	13,47	1,69	2,06	1,19	3,09	5,46
	3334818	66,74	6,87	16,03	11,47	19,74	12,64
Base Té bicicleta per ús personal	432	66,67	6,94	15,97	11,11	19,68	12,96
P5.1. Tipus bicicleta té							
	3334818	66,74	6,87	16,03	11,47	19,74	12,64
P5_1	432	66,67	6,94	15,97	11,11	19,68	12,96
Carretera / corredor	390956	70,68	17,76	24,37	10,78	6,2	11,56
BTT/ Mountain bike/ de muntanya	2230674	69,8	6,86	16,98	12,19	23	10,78
De ciutat / de passeig	911896	67,94	7,65	12,21	13,72	18,56	15,81

DYM MARKET RESEARCH							
	TOTAL	USUARIS DE BICICLETA					
		Total Usuaris	Cada dia o gairebé	Al menys un cop per setmana	Només caps de setmana	Algun cop al mes	Menor freqüència
% Horizontals							
I Mostra real	6155576	40,61	4,28	9,36	6,60	11,71	8,65
	804	0,01	0,00	0,00	0,00	0,00	0,00
Híbrida / versàtil	266822	66,72	9,1	25,35	5,76	16,23	10,28
BMX / Freestyle	41630	100	15,61	37,87	0	31,31	15,21
No sap	43000	49,04	0	33,93	0	15,12	0
No contesta	38454	44,72	21,96	0	0	22,76	0
	390956	70,68	17,76	24,37	10,78	6,20	11,56
Base De carretera	52	71,15	17,31	25,00	11,54	5,77	11,54
P5.1. De carretera							
	390956	70,68	17,76	24,37	10,78	6,20	11,56
P5_1_1_N	52	71,15	17,31	25,00	11,54	5,77	11,54
1 bici de carretera	345878	68,95	15,5	25,1	12,18	7,01	9,17
2 bicis de carretera	29465	75,4	25,11	28,81	0	0	21,49
3 o més bicis de carretera	8443	100	100	0	0	0	0
Número total de bicicletes	383786	70,13	18,09	24,83	10,98	6,31	9,91
Ns/Nc	7170	100	0	0	0	0	100
Mitjana	1,1	1,12	1,35	1,09	1	1	0,98
Desviació	0,41	0,46	0,69	0,28	0	0	0,55
P5.1. De carretera i elèctrica							

DYM MARKET RESEARCH	TOTAL	USUARIS DE BICICLETA					
		Total Usuaris	Cada dia o gairebé	Al menys un cop per setmana	Només caps de setmana	Algun cop al mes	Menor freqüència
% Horizontals							
I Mostra real	615576 804	40,61 0,01	4,28 0,00	9,36 0,00	6,60 0,00	11,71 0,00	8,65 0,00
	390956	70,68	17,76	24,37	10,78	6,20	11,56
P5_CAR_EL	52	71,15	17,31	25,00	11,54	5,77	11,54
Ns/Nc	390956	70,68	17,76	24,37	10,78	6,2	11,56
P5.1. De carretera i plegable							
	390956	70,68	17,76	24,37	10,78	6,20	11,56
P5_CAR_PL	52	71,15	17,31	25,00	11,54	5,77	11,54
Carretera plegable	6252	0	0	0	0	0	0
Ns/Nc	384705	71,83	18,05	24,77	10,95	6,3	11,75
Mitjana	1						
Desviació	0						
P5.1. De carretera i elèctrica i plegable							
	390956	70,68	17,76	24,37	10,78	6,20	11,56
P5_CAR_EL_PL	52	71,15	17,31	25,00	11,54	5,77	11,54
No	390956	70,68	17,76	24,37	10,78	6,2	11,56
Mitjana	0	0	0	0	0	0	0
Desviació	0	0	0	0	0	0	0

DYM MARKET RESEARCH								
		TOTAL	USUARIS DE BICICLETA					
		Total Usuaris	Cada dia o gairebé	Al menys un cop per setmana	Només caps de setmana	Algun cop al mes	Menor freqüència	
% Horizontals								
I Mostra real		615576	40,61	4,28	9,36	6,60	11,71	8,65
		804	0,01	0,00	0,00	0,00	0,00	
		2230674	69,80	6,86	16,98	12,19	23,00	10,78
Base Muntanya (BTT)		289	69,55	6,92	16,96	11,42	23,18	11,07
P5.1. Muntanya								
		2230674	69,80	6,86	16,98	12,19	23,00	10,78
P5_1_2_N		289	69,55	6,92	16,96	11,42	23,18	11,07
1		1729336	71,44	7,04	17,9	10,63	24,96	10,91
2		258310	61,13	5,49	14,05	17,15	13,77	10,65
3		151590	67,69	0	12,56	23,21	20,38	11,54
4		82995	63,43	10,35	16,63	10,17	18,04	8,24
10		8443	100	100	0	0	0	0
Numero total		2230674	69,8	6,86	16,98	12,19	23	10,78
Mitjana		1,4	1,38	1,76	1,31	1,52	1,28	1,35
Desviació		0,93	0,98	2,12	0,73	0,83	0,7	0,74
P5.1. Muntanya i elèctrica								
		2230674	69,80	6,86	16,98	12,19	23,00	10,78
P5_MUN_EL		289	69,55	6,92	16,96	11,42	23,18	11,07
Muntanya elèctrica		49355	100	0	30,49	52,11	17,4	0
Ns/Nc		2181319	69,11	7,01	16,67	11,28	23,12	11,03

DYM MARKET RESEARCH	TOTAL	USUARIS DE BICICLETA					
		Total Usuaris	Cada dia o gairebé	Al menys un cop per setmana	Només caps de setmana	Algun cop al mes	Menor freqüència
% Horizontals							
I Mostra real	615576 804	40,61 0,01	4,28 0,00	9,36 0,00	6,60 0,00	11,71 0,00	8,65 0,00
Mitjana	3	3		4,14	3	1	
Desviació	1,67	1,67		0,99	1,63	0	
P5.1. Muntanya i plegable							
	2230674	69,80	6,86	16,98	12,19	23,00	10,78
P5_MUN_PL	289	69,55	6,92	16,96	11,42	23,18	11,07
Muntanya plegable	65356	65,27	0	0	11,79	42,39	11,09
Ns/Nc	2165318	69,93	7,06	17,49	12,2	22,41	10,77
Mitjana	1,51	1			1	1	1
Desviació	1,01	0			0	0	0
P5.1. Muntanya i elèctrica i plegable							
	2230674	69,80	6,86	16,98	12,19	23,00	10,78
P5_MUN_EL_PL	289	69,55	6,92	16,96	11,42	23,18	11,07
Muntanya elèctrica i plegable	8588	100	0	0	0	100	0
No	2222086	69,68	6,88	17,04	12,23	22,7	10,82
Mitjana	0	0,01	0	0	0	0,02	0
Desviació	0,06	0,07	0	0	0	0,13	0

DYM MARKET RESEARCH								
		TOTAL	USUARIS DE BICICLETA					
		Total Usuaris	Cada dia o gairebé	Al menys un cop per setmana	Només caps de setmana	Algun cop al mes	Menor freqüència	
% Horizontals								
I Mostra real		615576	40,61	4,28	9,36	6,60	11,71	8,65
		804	0,01	0,00	0,00	0,00	0,00	0,00
		911896	67,94	7,65	12,21	13,72	18,56	15,81
Base Urbana		121	66,94	7,44	12,40	13,22	17,36	16,53
P5.1. Urbana								
		911896	67,94	7,65	12,21	13,72	18,56	15,81
P5_1_3_N		121	66,94	7,44	12,40	13,22	17,36	16,53
1		815921	69,22	8,54	13,65	14,63	18,07	14,33
2		75048	55,37	0	0	7,69	20,68	27,01
3		20926	63,18	0	0	0	29,87	33,3
Numero total		911896	67,94	7,65	12,21	13,72	18,56	15,81
Mitjana		1,13	1,11	1	1	1,05	1,17	1,24
Desviació		0,4	0,37	0	0	0,21	0,46	0,53
P5.1. Urbana i elèctrica								
		911896	67,94	7,65	12,21	13,72	18,56	15,81
P5_URB_EL		121	66,94	7,44	12,40	13,22	17,36	16,53
Urbana elèctrica		17769	100	0	0	47,86	0	52,14
Ns/Nc		894127	67,31	7,8	12,45	13,04	18,93	15,09
Mitjana		1	1			1		1
Desviació		0	0			0		0

DYM MARKET RESEARCH	TOTAL	USUARIS DE BICICLETA					
		Total Usuaris	Cada dia o gairebé	Al menys un cop per setmana	Només caps de setmana	Algun cop al mes	Menor freqüència
% Horizontals							
I Mostra real	615576 804	40,61 0,01	4,28 0,00	9,36 0,00	6,60 0,00	11,71 0,00	8,65 0,00

P5.1. Urbana i plegable

	911896	67,94	7,65	12,21	13,72	18,56	15,81
P5_URB_PL	121	66,94	7,44	12,40	13,22	17,36	16,53
Urbana plegable	200111	74,96	7,77	10,96	20,75	10,46	25,02
Ns/Nc	711785	65,97	7,61	12,57	11,74	20,83	13,22
Mitjana	1,06	1,08	1	1	1,14	1	1,14
Desviació	0,24	0,28	0	0	0,35	0	0,35


P5.1. Urbana i elèctrica i plegable


	911896	67,94	7,65	12,21	13,72	18,56	15,81
P5_URB_EL_PL	121	66,94	7,44	12,40	13,22	17,36	16,53
Urbana elèctrica i plegable	17769	100	0	0	47,86	0	52,14
No	894127	67,31	7,8	12,45	13,04	18,93	15,09
Mitjana	0,02	0,03	0	0	0,07	0	0,06
Desviació	0,14	0,17	0	0	0,25	0	0,25
	266822	66,72	9,10	25,35	5,76	16,23	10,28
Base Híbrida	33	66,67	9,09	24,24	6,06	18,18	9,09

DYM MARKET RESEARCH								
		TOTAL	USUARIS DE BICICLETA					
% Horizontals		Total Usuaris	Cada dia o gairebé	Al menys un cop per setmana	Només caps de setmana	Algun cop al mes	Menor freqüència	
I Mostra real		6155576	40,61	4,28	9,36	6,60	11,71	8,65
I Mostra real		804	0,01	0,00	0,00	0,00	0,00	0,00
P5.1. Híbrida								
		266822	66,72	9,10	25,35	5,76	16,23	10,28
P5_1_4_N		33	66,67	9,09	24,24	6,06	18,18	9,09
1		249099	68,59	9,74	27,16	6,17	14,5	11,02
2		10553	0	0	0	0	0	0
3		7170	100	0	0	0	100	0
Numero total		266822	66,72	9,1	25,35	5,76	16,23	10,28
Mitjana		1,09	1,08	1	1	1	1,33	1
Desviació		0,37	0,39	0	0	0	0,74	0
P5.1. Híbrida i elèctrica								
		266822	66,72	9,10	25,35	5,76	16,23	10,28
P5_HIB_EL		33	66,67	9,09	24,24	6,06	18,18	9,09
Híbrida elèctrica		41592	78,36	0	61,12	0	17,24	0
Ns/Nc		225229	64,57	10,78	18,75	6,83	16,04	12,18
Mitjana		1,52	1,66		1		4	
Desviació		1,13	1,24		0		0	
P5.1. Híbrida i plegable								

DYM MARKET RESEARCH	TOTAL	USUARIS DE BICICLETA					
		Total Usuaris	Cada dia o gairebé	Al menys un cop per setmana	Només caps de setmana	Algun cop al mes	Menor freqüència
% Horizontals							
I Mostra real	615576 804	40,61 0,01	4,28 0,00	9,36 0,00	6,60 0,00	11,71 0,00	8,65 0,00
	266822	66,72	9,10	25,35	5,76	16,23	10,28
P5_HIB_PL	33	66,67	9,09	24,24	6,06	18,18	9,09
Hibrida plegable Ns/Nc	51509 215313	58,86 68,6	0 11,27	13,4 28,21	16,58 3,17	28,88 13,2	0 12,74
Mitjana	1,56	1,95		1	1	2,93	
Desviació	1,38	1,7		0	0	2	
P5.1. Hibrida i elèctrica i plegable							
	266822	66,72	9,10	25,35	5,76	16,23	10,28
P5_HIB_EL_PL	33	66,67	9,09	24,24	6,06	18,18	9,09
Hibrida elèctrica i plegable No	23075 243747	60,99 67,27	0 9,96	29,91 24,92	0 6,31	31,07 14,82	0 11,26
Mitjana	0,09	0,08	0	0,1	0	0,17	0
Desviació	0,28	0,27	0	0,3	0	0,37	0
	3261807	67,32	7,03	15,94	11,72	19,71	12,92
Base Total bicicletes	424	66,98	7,08	15,80	11,32	19,58	13,21
P5.1. Bicicletes població Catalunya							

DYM MARKET RESEARCH	TOTAL	USUARIS DE BICICLETA					
		Total Usuaris	Cada dia o gairebé	Al menys un cop per setmana	Només caps de setmana	Algun cop al mes	Menor freqüència
% Horizontals							
I Mostra real	6155576 804	40,61 0,01	4,28 0,00	9,36 0,00	6,60 0,00	11,71 0,00	8,65 0,00
	3261807	67,32	7,03	15,94	11,72	19,71	12,92
P5_BIC_TOTAL	424	66,98	7,08	15,80	11,32	19,58	13,21
1 bicicleta	2257248	64,86	5,29	15,62	10,73	19,59	13,64
2 bicletes	650791	73,98	12,13	16,33	12,21	21,74	11,56
3 o més bicicletes	353768	70,8	8,74	17,31	17,17	16,76	10,82
Total bicicletes	3261807	67,32	7,03	15,94	11,72	19,71	12,92
Mitjana	1,51	1,54	2,02	1,52	1,57	1,47	1,38
Desviació	1,05	1,11	2,28	0,92	0,89	0,87	0,69
P5.1. Bicicletes elèctrica							
	3261807	67,32	7,03	15,94	11,72	19,71	12,92
P5_ELECTRICA	424	66,98	7,08	15,80	11,32	19,58	13,21
Bicicletes elèctriques	108716	91,72	0	37,22	31,48	14,5	8,52
Ns/Nc	3153091	66,48	7,27	15,21	11,04	19,89	13,07
Mitjana	0,07	0,1	0	0,17	0,22	0,06	0,02
Desviació	0,47	0,57	0	0,74	0,87	0,43	0,15
P5.1. Bicicletes plegable							
	3261807	67,32	7,03	15,94	11,72	19,71	12,92
P5_PLEGABLE	424	66,98	7,08	15,80	11,32	19,58	13,21

	TOTAL	USUARIS DE BICICLETA					
		Total Usuaris	Cada dia o gairebé	Al menys un cop per setmana	Només caps de setmana	Algun cop al mes	Menor freqüència
% Horizontals							
I Mostra real	615576 804	40,61 0,01	4,28 0,00	9,36 0,00	6,60 0,00	11,71 0,00	8,65 0,00
Bicicletes plegables	315979	68,28	4,92	9,12	18,28	20,1	15,85
Ns/Nc	2945827	67,22	7,25	16,67	11,02	19,67	12,61
Mitjana	0,12	0,12	0,07	0,06	0,17	0,14	0,15
Desviació	0,45	0,44	0,25	0,23	0,41	0,59	0,44
P5.1. Bicicletes elèctrica i plegable							
	3261807	67,32	7,03	15,94	11,72	19,71	12,92
P5_ELEC_PLG	424	66,98	7,08	15,80	11,32	19,58	13,21
Bicicletes elèctriques i plegables	49432	81,79	0	13,96	17,21	31,88	18,74
Ns/Nc	3212375	67,1	7,14	15,97	11,64	19,52	12,83
Mitjana	0,02	0,02	0	0,01	0,02	0,02	0,02
Desviació	0,12	0,13	0	0,11	0,15	0,15	0,15
	3334818	66,74	6,87	16,03	11,47	19,74	12,64
Base Té bicicleta per ús personal	432	66,67	6,94	15,97	11,11	19,68	12,96
P5.2. Quan la va comprar							
	3334818	66,74	6,87	16,03	11,47	19,74	12,64
P5_2	432	66,67	6,94	15,97	11,11	19,68	12,96
FA UN ANY O MENYS	259760	97,29	10,3	33,87	29,39	17,48	6,25

	TOTAL	USUARIS DE BICICLETA					
		Total Usuaris	Cada dia o gairebé	Al menys un cop per setmana	Només caps de setmana	Algun cop al mes	Menor freqüència
% Horizontals							
I Mostra real	6155576 804	40,61 0,01	4,28 0,00	9,36 0,00	6,60 0,00	11,71 0,00	8,65 0,00
ENTRE 1 I 2 ANYS	291690	94,72	12,1	24,3	19,79	25,87	12,66
ENTRE 2 I 3 ANYS	371375	88,16	11,59	21,35	22,14	23,9	9,17
ENTRE 3 I 4 ANYS	249547	87,97	5,39	35,14	10,89	14,51	22,03
ENTRE 4 I 5 ANYS	380778	77,88	8,36	14,57	12,49	36,1	6,36
ENTRE 5 I 10 ANYS	771513	55,28	6,1	9,09	8,5	17,99	13,6
10 O MÉS ANYS	921588	38,49	2,53	7,56	2,8	11,74	13,86
NO SAP	88567	81,42	9,53	15,21	0	31,44	25,24
P5.3. Quant li va costar							
	3334818	66,74	6,87	16,03	11,47	19,74	12,64
P5_3	432	66,67	6,94	15,97	11,11	19,68	12,96
(120)-MENYS DE 150 €	322427	62,62	7,34	18,1	13,35	12,75	11,08
(200)-DE 150 A 249 €	382377	62,94	13,33	8,2	10,24	18,27	12,89
(350)-DE 250 A 499 €	631178	82,27	8,77	15,99	15,51	28,38	13,63
(650)-DE 500 A 999 €	399110	85,29	1,93	29,81	18,44	18,76	16,35
(1200)-DE 1000 A 1499 €	155350	84,66	4,18	25,34	25,18	19,5	10,45
(1700)-DE 1500 A 1999 €	38839	100	0	17,6	0	82,4	0
(2200)-DE 2000 A 2499 €	36282	100	17,99	58,47	23,54	0	0
(2700)-DE 2500 A 2999	31307	75,39	0	47,95	27,43	0	0
(3100)-3000 € O MÉS	90460	92,07	46,08	25,09	20,91	0	0
NO SAP	1235540	48,41	2,98	9,7	3,8	18,25	13,67
NO CONTESTA	11949	100	0	0	54,63	45,37	0

DYM MARKET RESEARCH	TOTAL	USUARIS DE BICICLETA					
		Total Usuaris	Cada dia o gairebé	Al menys un cop per setmana	Només caps de setmana	Algun cop al mes	Menor freqüència
% Horizontals							
I Mostra real	6155576 804	40,61 0,01	4,28 0,00	9,36 0,00	6,60 0,00	11,71 0,00	8,65 0,00

Mitjana	619,32	681,37	981,18	825,46	737,88	517,28	420,35
Desviació	717,44	754,37	1181,75	834,44	795,83	429,28	276,83

P5.4. On la va comprar

	3334818	66,74	6,87	16,03	11,47	19,74	12,64
P5_4	432	66,67	6,94	15,97	11,11	19,68	12,96
Per internet	245020	91,66	13,85	28,05	14,62	22,4	12,74
En un centre comercial	371790	57,66	1,68	7,62	12,53	23,97	11,85
En una gran superfície especialitzada en esports	945183	65,76	5,32	14,93	9,65	23,75	12,12
En una botiga especialitzada en ciclisme	1385854	69,25	7,95	16,76	15,07	16,6	12,87
ALTRES	197100	60,58	10,19	25,36	0	13,46	11,58
NO SAP	189871	45,42	4,45	7,47	0	17,47	16,04
Base TOTAL	6155576 0	40,61	4,28	9,36	6,6	11,71	8,65

P5_1_3. Altres vehicles de mobilitat personal

	6155576	40,61	4,28	9,36	6,60	11,71	8,65
P5_1_3	804	40,30	4,35	9,33	6,34	11,57	8,71
Patinet elèctric	81935	64,45	0	26,98	21,11	8,44	7,93
Plataforma elèctrica	15509	100	0	0	55,07	0	44,93

DYM MARKET RESEARCH								
		TOTAL	USUARIS DE BICICLETA					
		Total Usuaris	Cada dia o gairebé	Al menys un cop per setmana	Només caps de setmana	Algun cop al mes	Menor freqüència	
% Horizontals								
I Mostra real		6155576	40,61	4,28	9,36	6,60	11,71	8,65
		804	0,01	0,00	0,00	0,00	0,00	0,00
Roda elèctrica		10553	100	0	100	0	0	0
Cicle destinat al transport de passatgers		7686	0	0	0	0	0	0
Patinet no elèctric / normal		75271	88,78	18,62	0	21,55	20,12	28,49
Skate board / long board		87993	83,41	7,39	16,98	16,12	42,92	0
Patins en línia / patins de rodes		108429	70,63	5,84	12,22	19,81	5,99	26,77
Cap		5838593	38,54	4,16	8,9	5,91	11,43	8,14
No contesta		6500	100	0	100	0	0	0
		2499550	100,00	10,54	23,06	16,26	28,84	21,30
Base Usuaris de bici		324	100,00	10,80	23,15	15,74	28,70	21,60
P6. Tipus de desplaçaments								
		2499550	100,00	10,54	23,06	16,26	28,84	21,30
P6		324	100,00	10,80	23,15	15,74	28,70	21,60
Desplaçaments quotidians (feina, estudis, compres...)		702323	100	28,6	39,33	10,99	10,97	10,12
Passeig, lleure o turisme		1572707	100	8,32	16,28	16,23	33,5	25,67
Esport		1188962	100	8,8	27,5	21,55	28,72	13,43
Altres		18208	100	0	73,97	0	0	26,03
P6.1. Desplaçaments combinats								
		2499550	100,00	10,54	23,06	16,26	28,84	21,30
P6_1		324	100,00	10,80	23,15	15,74	28,70	21,60

DYM MARKET RESEARCH	TOTAL	USUARIS DE BICICLETA					
		Total Usuaris	Cada dia o gairebé	Al menys un cop per setmana	Només caps de setmana	Algun cop al mes	Menor freqüència
% Horizontals							
I Mostra real	615576 804	40,61 0,01	4,28 0,00	9,36 0,00	6,60 0,00	11,71 0,00	8,65 0,00
Sí, sempre	74078	100	20,41	48,68	30,91	0	0
Sí, sovint	102117	100	15,15	33,03	24,9	26,92	0
Alguna vegada	410966	100	12,29	26,61	18,55	18,56	24
No	1912389	100	9,54	20,77	14,74	32,27	22,68
	587161	100,00	13,81	30,51	21,21	17,67	16,80
Base Fan combinats	74	100,00	14,86	29,73	20,27	18,92	16,22
P6.2. Mitjans utilitzats darrer desplaçament							
	587161	100,00	13,81	30,51	21,21	17,67	16,80
P6_2	74	100,00	14,86	29,73	20,27	18,92	16,22
Autobús urbà	77615	100	0	65,25	0	9,9	24,85
Tramvia	17505	100	0	0	100	0	0
Metro	148270	100	18,43	32,91	20,37	9,13	19,15
Rodalies / FGC	181946	100	15,67	23,83	26,31	16,26	17,93
Regionals/ Llarga distància	35312	100	50,32	25,49	24,19	0	0
Cotxe	209530	100	7,63	36,18	9,75	25,26	21,19
Altres	25024	100	34,32	0	65,68	0	0
CAP	7683	100	0	100	0	0	0
	1912389	100,00	9,54	20,77	14,74	32,27	22,68
Base No fan combinats	250	100,00	9,60	21,20	14,40	31,60	23,20

DYM MARKET RESEARCH	TOTAL	USUARIS DE BICICLETA					
		Total Usuaris	Cada dia o gairebé	Al menys un cop per setmana	Només caps de setmana	Algun cop al mes	Menor freqüència
% Horizontals							
I Mostra real	6155576 804	40,61 0,01	4,28 0,00	9,36 0,00	6,60 0,00	11,71 0,00	8,65 0,00

P6.3. Facilitats per utilitzar més la bici

	1912389	100,00	9,54	20,77	14,74	32,27	22,68
P6_3	250	100,00	9,60	21,20	14,40	31,60	23,20
Sí, si disposés d'aparcament segur de bicicletes en les estacions d'origen o destinació	429592	100	6,91	23,19	16,77	44,97	8,16
Sí, si disposés de més espais reservats en trens i autobusos interurbans	349814	100	10,92	13,36	17,48	35,96	22,28
Sí, si pogués combinar amb un sistema de bicicleta pública en les estacions d'origen o destinació	282301	100	10,52	17,85	14,31	20,87	36,46
No	813235	100	9,52	24,65	11,43	28,76	25,64
NO SAP	22082	100	33,5	0	0	24,55	41,95
NO CONTESTA	15366	100	0	0	100	0	0

P6.4. Transport gratuït bicis

	1912389	100,00	9,54	20,77	14,74	32,27	22,68
P6_4	250	100,00	9,60	21,20	14,40	31,60	23,20
SI	1411732	100	10,76	18,42	15,4	35,23	20,19
NO	464311	100	6,58	24,99	12,47	25,81	30,14
NO SAP	36347	100	0	58,03	17,88	0	24,08

DYM MARKET RESEARCH	TOTAL	USUARIS DE BICICLETA					
		Total Usuaris	Cada dia o gairebé	Al menys un cop per setmana	Només caps de setmana	Algun cop al mes	Menor freqüència
% Horizontals							
I Mostra real	6155576 804	40,61 0,01	4,28 0,00	9,36 0,00	6,60 0,00	11,71 0,00	8,65 0,00
	702323	100,00	28,60	39,33	10,99	10,97	10,12
Base Fa desplaçaments quotidians	91	100,00	29,67	38,46	9,89	10,99	10,99
P7. Mitjans transport previs							
	702323	100,00	28,60	39,33	10,99	10,97	10,12
P7	91	100,00	29,67	38,46	9,89	10,99	10,99
SI	493099	100	25,74	37,14	11,46	14,07	11,6
NO	209224	100	35,34	44,49	9,87	3,67	6,63
	493099	100,00	25,74	37,14	11,46	14,07	11,60
Base Feia servir altres mitjans	64	100,00	26,56	35,94	10,94	14,06	12,50
P8. Mitjans utilitzats							
	493099	100,00	25,74	37,14	11,46	14,07	11,60
P8	64	100,00	26,56	35,94	10,94	14,06	12,50
Transport públic	264996	100	29,07	34,44	13,06	16,01	7,43
Moto	81454	100	10,44	68,57	10,44	10,54	0
Cotxe	230888	100	19,54	47,78	6,67	7,71	18,3
A peu	191797	100	27,57	36,52	3,39	18,61	13,91
	702323	100,00	28,60	39,33	10,99	10,97	10,12
Base Fa desplaçaments quotidians	91	100,00	29,67	38,46	9,89	10,99	10,99

DYM MARKET RESEARCH	TOTAL	USUARIS DE BICICLETA					
		Total Usuaris	Cada dia o gairebé	Al menys un cop per setmana	Només caps de setmana	Algun cop al mes	Menor freqüència
% Horizontals							
I Mostra real	615576 804	40,61 0,01	4,28 0,00	9,36 0,00	6,60 0,00	11,71 0,00	8,65 0,00

P9.1. Freqüència anar a la feina

	702323	100,00	28,60	39,33	10,99	10,97	10,12
P9_1	91	100,00	29,67	38,46	9,89	10,99	10,99
Diàriament o gairebé	184659	100	69,15	30,85	0	0	0
Setmanalment	79693	100	21,11	59,22	0	0	19,67
Alguna/es vegades al mes	90493	100	0	44,61	47,62	7,77	0
Menor freqüència	36953	100	0	17,59	0	40,16	42,25
Mai o quasi mai	219133	100	9,09	37,97	15,55	22,21	15,18
NO TREBALLA	91391	100	39,86	45,92	0	7,11	7,11
	391799	100,00	36,89	38,55	11,00	5,58	7,99
Base Va a la feina en bici	50	100,00	38,00	38,00	10,00	6,00	8,00

P9.1.1. Distància últim desplaçament

	391799	100,00	36,89	38,55	11,00	5,58	7,99
P9_1_1	50	100,00	38,00	38,00	10,00	6,00	8,00
(1)-MENYS DE 2 KM	76860	100	58,61	15,03	7,89	0	18,47
(3)-DE 2 A 3,99 KM	105183	100	32,7	52,4	0	6,68	8,22
(5)-DE 4 A 5,99 KM	75687	100	22,58	37,45	31,7	8,26	0
(7)-DE 6 A 7,99 KM	6836	100	0	100	0	0	0
(9)-DE 8 A 9,99 KM	36028	100	0	52,73	0	23,84	23,43

DYM MARKET RESEARCH	TOTAL	USUARIS DE BICICLETA					
		Total Usuaris	Cada dia o gairebé	Al menys un cop per setmana	Només caps de setmana	Algun cop al mes	Menor freqüència
% Horizontals							
I Mostra real	615576	40,61	4,28	9,36	6,60	11,71	8,65
(12,5)-10 a 14,99	804	0,01	0,00	0,00	0,00	0,00	0,00
(15)-15 o més	23355	100	100	0	0	0	0
NO SAP	32650	100	54,23	45,77	0	0	0
	35200	100	19,64	43,33	37,03	0	0
Mitjana	5,4	5,4	5,75	5,61	4,19	5,93	3,71
Desviació	4,36	4,36	5,3	4,01	1,61	2,59	3,32
	702323	100,00	28,60	39,33	10,99	10,97	10,12
Base Fa desplaçaments quotidians	91	100,00	29,67	38,46	9,89	10,99	10,99
P9.2. Freqüència desplaçaments estudis							
	702323	100,00	28,60	39,33	10,99	10,97	10,12
P9_2	91	100,00	29,67	38,46	9,89	10,99	10,99
Diàriament o gairebé	56439	100	84,87	15,13	0	0	0
Setmanalment	53476	100	28,06	47,57	24,37	0	0
Alguna/es vegades al mes	21100	100	0	0	0	67,23	32,77
Menor freqüència	6500	100	0	100	0	0	0
Mai o quasi mai	220776	100	12,89	42,83	10,75	21,75	11,78
NO ESTUDIA	344031	100	31,83	41,04	11,74	4,31	11,08
	137516	100,00	45,74	29,44	9,48	10,32	5,03
Base Va a estudiar en bici	18	100,00	50,00	27,78	5,56	11,11	5,56

DYM MARKET RESEARCH	TOTAL	USUARIS DE BICICLETA					
		Total Usuaris	Cada dia o gairebé	Al menys un cop per setmana	Només caps de setmana	Algun cop al mes	Menor freqüència
% Horizontals							
I Mostra real	615576 804	40,61 0,01	4,28 0,00	9,36 0,00	6,60 0,00	11,71 0,00	8,65 0,00

P9.2.1. Distància últim desplaçament


	137516	100,00	45,74	29,44	9,48	10,32	5,03
P9_2_1	18	100,00	50,00	27,78	5,56	11,11	5,56
(1)-MENYS DE 2 KM	13469	100	51,74	0	0	48,26	0
(3)-DE 2 A 3,99 KM	28814	100	73,33	0	0	26,67	0
(5)-DE 4 A 5,99 KM	30292	100	48,98	28,19	0	0	22,83
(7)-DE 6 A 7,99 KM	7683	100	0	100	0	0	0
(9)-DE 8 A 9,99 KM	9002	100	0	100	0	0	0
(12,5)-10 a 14,99	6500	100	100	0	0	0	0
(15)-15 o més	6500	100	100	0	0	0	0
NO SAP	35255	100	19,77	43,26	36,97	0	0
Mitjana	5,52	5,52	5,78	7,04		2,08	5
Desviació	3,82	3,82	4,59	1,67		1	0
	702323	100,00	28,60	39,33	10,99	10,97	10,12
Base Fa desplaçaments quotidians	91	100,00	29,67	38,46	9,89	10,99	10,99

P9.3. Freqüència altres desplaçaments quotidians

	702323	100,00	28,60	39,33	10,99	10,97	10,12
P9_3	91	100,00	29,67	38,46	9,89	10,99	10,99

DYM MARKET RESEARCH	TOTAL	USUARIS DE BICICLETA					
		Total Usuaris	Cada dia o gairebé	Al menys un cop per setmana	Només caps de setmana	Algun cop al mes	Menor freqüència
% Horizontals							
I Mostra real	6155576 804	40,61 0,01	4,28 0,00	9,36 0,00	6,60 0,00	11,71 0,00	8,65 0,00
Diàriament o gairebé	63625	100	81,26	18,74	0	0	0
Setmanalment	176835	100	17,42	53,79	23,91	0	4,89
Alguna/es vegades al mes	139640	100	24,32	34,38	20,04	11,77	9,49
Menor freqüència	44889	100	19,13	36,25	0	44,62	0
Mai o quasi mai	277334	100	27,34	37,82	2,49	14,63	17,73
	424989	100,00	29,42	40,31	16,53	8,58	5,15
Base Altres desplaçaments quotidians	55	100,00	30,91	40,00	14,55	9,09	5,45
P9.3.1. Distància últim desplaçament							
	424989	100,00	29,42	40,31	16,53	8,58	5,15
P9_3_1	55	100,00	30,91	40,00	14,55	9,09	5,45
(1)-MENYS DE 2 KM	141653	100	42,57	29,44	11,88	10,01	6,1
(3)-DE 2 A 3,99 KM	130877	100	20,81	64,3	4,63	4,97	5,28
(5)-DE 4 A 5,99 KM	85899	100	36,3	28,38	27,95	0	7,37
(7)-DE 6 A 7,99 KM	13235	100	47,85	52,15	0	0	0
(9)-DE 8 A 9,99 KM	10327	100	0	0	100	0	0
(12,5)-10 a 14,99	7683	100	0	100	0	0	0
(15)-15 o més	6500	100	0	100	0	0	0
NO SAP	20062	100	0	0	64,96	35,04	0
NO CONTESTA	8753	100	0	0	0	100	0

DYM MARKET RESEARCH	TOTAL	USUARIS DE BICICLETA					
		Total Usuaris	Cada dia o gairebé	Al menys un cop per setmana	Només caps de setmana	Algun cop al mes	Menor freqüència
% Horizontals							
I Mostra real	6155576 804	40,61 0,01	4,28 0,00	9,36 0,00	6,60 0,00	11,71 0,00	8,65 0,00
Mitjana	3,39	3,39	2,74	3,84	4,33	1,63	2,79
Desviació	2,78	2,78	1,91	3,32	2,75	0,93	1,64
	702323	100,00	28,60	39,33	10,99	10,97	10,12
Base Fa desplaçaments quotidians	91	100,00	29,67	38,46	9,89	10,99	10,99
P9.4. Desplaçament quotidià dia anterior							
	702323	100,00	28,60	39,33	10,99	10,97	10,12
P9_4	91	100,00	29,67	38,46	9,89	10,99	10,99
SI	223179	100	49	44,22	0	0	6,79
NO	479144	100	19,1	37,05	16,1	16,08	11,67
	1572707	100,00	8,32	16,28	16,23	33,50	25,67
Base Fa desplaçaments passeig, lleure o turisme	203	100,00	8,37	16,26	15,76	33,00	26,60
P10. Passeig o lleure prop residència							
	1572707	100,00	8,32	16,28	16,23	33,50	25,67
P10	203	100,00	8,37	16,26	15,76	33,00	26,60
Diàriament o gairebé	82617	100	66,73	16,64	0	0	16,63
Setmanalment	300616	100	10,03	48,71	27,94	8,07	5,25
Alguna/es vegades al mes	681436	100	3,75	7,09	19,95	59,38	9,83
Menor freqüència	291279	100	4,62	5,78	2,46	16,31	70,83

	TOTAL	USUARIS DE BICICLETA					
		Total Usuaris	Cada dia o gairebé	Al menys un cop per setmana	Només caps de setmana	Algun cop al mes	Menor freqüència
% Horizontals							
I Mostra real	615576 804	40,61 0,01	4,28 0,00	9,36 0,00	6,60 0,00	11,71 0,00	8,65 0,00
Mai o quasi mai	216760	100	3,01	14,2	12,94	23,3	46,54
	1355947	100,00	9,17	16,61	16,75	35,13	22,33
Base Passeig o lleure freq.	174	100,00	9,20	17,24	16,09	34,48	22,99
P10.1. Distància últim passeig							
	1355947	100,00	9,17	16,61	16,75	35,13	22,33
P10_1	174	100,00	9,20	17,24	16,09	34,48	22,99
(1)-MENYS DE 2 KM	143461	100	10,82	14,3	9,58	33,45	31,86
(3)-DE 2 A 3,99 KM	178482	100	8,96	26,24	14,92	29,23	20,65
(5)-DE 4 A 5,99 KM	201729	100	8,69	7,05	19,68	30,31	34,28
(7)-DE 6 A 7,99 KM	185218	100	11,83	3,69	23,97	31,47	29,03
(9)-DE 8 A 9,99 KM	59193	100	14,43	0	24,96	38,04	22,57
(11)-DE 10 A 11,99 KM	162141	100	0	18,8	10,5	49,99	20,7
(13)-DE 12 a 14,99	79684	100	0	27,09	7,85	51,17	13,89
(15)-15 o més	303949	100	11,96	23,23	21,25	32,91	10,65
NO SAP	42090	100	20,17	33,7	0	29,58	16,56
Mitjana	8,29	8,29	8	9,26	8,69	8,71	6,75
Desviació	4,92	4,92	5,2	5,44	4,75	4,8	4,33

DYM MARKET RESEARCH								
		TOTAL	USUARIS DE BICICLETA					
		Total Usuaris	Cada dia o gairebé	Al menys un cop per setmana	Només caps de setmana	Algun cop al mes	Menor freqüència	
% Horizontals								
I Mostra real		6155576	40,61	4,28	9,36	6,60	11,71	8,65
		804	0,01	0,00	0,00	0,00	0,00	0,00
		1572707	100,00	8,32	16,28	16,23	33,50	25,67
Base Fa desplaçaments passeig, lleure o turisme		203	100,00	8,37	16,26	15,76	33,00	26,60
P11. Cicloturisme petit o mitjà fora residència								
		1572707	100,00	8,32	16,28	16,23	33,50	25,67
P11		203	100,00	8,37	16,26	15,76	33,00	26,60
Diàriament o gairebé		16661	100	100	0	0	0	0
Setmanalment		29934	100	0	47,39	52,61	0	0
Alguna/es vegades al mes		151845	100	4,3	37,15	16,42	37,06	5,06
Menor freqüència		192500	100	7,79	7,14	20,1	30,83	34,14
Mai o quasi mai		1181766	100	7,84	14,53	14,88	34,8	27,95
		390941	100,00	9,77	21,57	20,30	29,58	18,78
Base Cicloturisme petit o mitjà		50	100,00	10,00	22,00	20,00	28,00	20,00
P11.1. Distància habitual								
		390941	100,00	9,77	21,57	20,30	29,58	18,78
P11_1		50	100,00	10,00	22,00	20,00	28,00	20,00
(2,5)-MENYS DE 5 KM		33270	100	0	27,85	26,31	26,31	19,54
(7,5)-DE 5 A 9,99 KM		69414	100	0	0	9,01	48,35	42,64
(12,5)-DE 10 A 14,99 KM		57323	100	11,34	45,31	28,08	15,27	0
(17,5)-DE 15 A 19,99 KM		24206	100	0	0	35,48	35,48	29,04

DYM MARKET RESEARCH	TOTAL	USUARIS DE BICICLETA					
		Total Usuaris	Cada dia o gairebé	Al menys un cop per setmana	Només caps de setmana	Algun cop al mes	Menor freqüència
% Horizontals							
I Mostra real	6155576	40,61	4,28	9,36	6,60	11,71	8,65
	804	0,01	0,00	0,00	0,00	0,00	0,00
(22,5)-DE 20 A 24,99 KM	56325	100	26,69	0	20,5	37,74	15,07
(30)-DE 25 A 34,99 KM	37909	100	0	20,27	42,7	20,33	16,7
(40)-DE 35 A 44,99 KM	6836	100	0	100	0	0	0
(50)-DE 45 A 54,99 KM	20437	100	0	31,94	26,53	41,53	0
(60)-DE 55 A 64,99 KM	14300	100	51,73	48,27	0	0	0
(70)-DE 65 A 74,99 KM	13028	100	0	49,89	50,11	0	0
(76)-75 O MÉS KM	9264	100	100	0	0	0	0
NO SAP	48629	100	0	30,14	0	38,08	31,78
Mitjana	23,13	23,13	41,04	29,38	23,86	17,17	12,81
Desviació	19,55	19,55	25,3	22,36	18,21	12,93	8,66
	1188962	100,00	8,80	27,50	21,55	28,72	13,43
Base Fa esport	153	100,00	9,15	28,10	20,26	28,76	13,73
P12.1. Muntanya (BTT)							
	1188962	100,00	8,80	27,50	21,55	28,72	13,43
P12_1	153	100,00	9,15	28,10	20,26	28,76	13,73
Diàriament o gairebé	52354	100	52,41	47,59	0	0	0
Setmanalment	366816	100	9,86	49,68	32,24	3,79	4,43
Alguna/es vegades al mes	406152	100	6,58	16,98	23,68	41,87	10,89
Menor freqüència	129310	100	0	28,89	0	47,56	23,55

DYM MARKET RESEARCH	TOTAL	USUARIS DE BICICLETA					
		Total Usuaris	Cada dia o gairebé	Al menys un cop per setmana	Només caps de setmana	Algun cop al mes	Menor freqüència
% Horizontals							
I Mostra real	615576 804	40,61 0,01	4,28 0,00	9,36 0,00	6,60 0,00	11,71 0,00	8,65 0,00
Mai o quasi mai	234331	100	6,09	5,75	17,85	40,95	29,37
	954631	100,00	9,46	32,84	22,46	25,71	9,52
Base Fa muntanya (BTT)	123	100,00	9,76	33,33	21,14	26,02	9,76
P12.1.1. Distància habitual							
	954631	100,00	9,46	32,84	22,46	25,71	9,52
P12_1_1	123	100,00	9,76	33,33	21,14	26,02	9,76
(2,5)-MENYS DE 5 KM	78346	100	7,98	26,57	15,22	41,34	8,9
(7,5)-DE 5 A 9,99 KM	122387	100	18,57	24,16	23,92	15,43	17,9
(12,5)-DE 10 A 14,99 KM	89857	100	0	32,89	6,03	53,26	7,82
(17,5)-DE 15 A 19,99 KM	126654	100	5,15	24,2	15,06	31,64	23,93
(22,5)-DE 20 A 24,99 KM	115592	100	5,48	41,74	24	22,75	6,03
(30)-DE 25 A 34,99 KM	136465	100	0	16,06	47,98	35,96	0
(40)-DE 35 A 44,99 KM	127728	100	11,72	53	14,81	6,61	13,86
(50)-DE 45 A 54,99 KM	60382	100	30,1	38,53	31,36	0	0
(56)-55 O MÉS KM	75633	100	20,29	38,03	23,35	18,33	0
NO SAP	13000	100	0	100	0	0	0
NO CONTESTA	8588	100	0	0	0	100	0
Mitjana	25,2	25,2	31,1	27,97	27,66	19,84	18,32
Desviació	16,09	16,09	20,14	16,47	15,31	13,35	11,96

DYM MARKET RESEARCH	TOTAL	USUARIS DE BICICLETA					
		Total Usuaris	Cada dia o gairebé	Al menys un cop per setmana	Només caps de setmana	Algun cop al mes	Menor freqüència
% Horizontals							
I Mostra real	615576 804	40,61 0,01	4,28 0,00	9,36 0,00	6,60 0,00	11,71 0,00	8,65 0,00

	1188962	100,00	8,80	27,50	21,55	28,72	13,43
Base Fa esport	153	100,00	9,15	28,10	20,26	28,76	13,73

P12.2. Carretera

	1188962	100,00	8,80	27,50	21,55	28,72	13,43
P12_2	153	100,00	9,15	28,10	20,26	28,76	13,73
Diàriament o gairebé	29702	100	31,19	45,35	23,46	0	0
Setmanalment	94600	100	15,03	62,74	22,24	0	0
Alguna/es vegades al mes	167420	100	15,95	24,51	20,69	21,27	17,57
Menor freqüència	96769	100	17,3	15,88	17,74	23,48	25,6
Mai o quasi mai	792028	100	4,76	24,96	22,28	34,68	13,32
NO SAP	8443	100	0	0	0	100	0

	388491	100,00	17,23	33,26	20,55	15,02	13,95
Base Fa carretera	52	100,00	17,31	34,62	19,23	15,38	13,46

P12.2.1. Distància habitual

	388491	100,00	17,23	33,26	20,55	15,02	13,95
P12_2_1	52	100,00	17,31	34,62	19,23	15,38	13,46
(2,5)-MENYS DE 5 KM	37409	100	16,71	0	0	37,89	45,4
(7,5)-DE 5 A 9,99 KM	35170	100	0	61,7	19,81	18,48	0

DYM MARKET RESEARCH	TOTAL	USUARIS DE BICICLETA					
		Total Usuaris	Cada dia o gairebé	Al menys un cop per setmana	Només caps de setmana	Algun cop al mes	Menor freqüència
% Horizontals							
I Mostra real	6155576 804	40,61 0,01	4,28 0,00	9,36 0,00	6,60 0,00	11,71 0,00	8,65 0,00
(12,5)-DE 10 A 14,99 KM	63031	100	34,17	10,31	29,93	25,59	0
(17,5)-DE 15 A 19,99 KM	21627	100	0	67,5	0	0	32,5
(22,5)-DE 20 A 24,99 KM	23783	100	0	32,3	28,74	38,95	0
(27,5)-DE 25 A 29,99 KM	29763	100	21,28	28,52	28,37	21,84	0
(40)-DE 30 A 49,99 KM	14009	100	0	0	100	0	0
(60)-DE 50 A 69,99 KM	50542	100	13,66	60,74	14,19	11,42	0
(80)-DE 70 A 89,99 KM	35060	100	24,08	55,87	20,05	0	0
(100)-DE 90 A 109,99 KM	10494	100	100	0	0	0	0
(115)-110 O MÉS KM	16994	100	0	38,25	61,75	0	0
NO SAP	50609	100	13,77	26,61	0	0	59,62
Mitjana	36,34	36,34	43,33	43,73	43,02	17,47	6,89
Desviació	32,89	32,89	36,4	31,86	34,94	16,33	6,83
	1188962	100,00	8,80	27,50	21,55	28,72	13,43
Base Fa esport	153	100,00	9,15	28,10	20,26	28,76	13,73
P12.3. Cicloturisme esportiu							
	1188962	100,00	8,80	27,50	21,55	28,72	13,43
P12_3	153	100,00	9,15	28,10	20,26	28,76	13,73
Setmanalment	17296	100	0	59,71	0	0	40,29
Alguna/es vegades al mes	194113	100	23,22	30,86	29,84	12,49	3,59

DYM MARKET RESEARCH	TOTAL	USUARIS DE BICICLETA					
		Total Usuaris	Cada dia o gairebé	Al menys un cop per setmana	Només caps de setmana	Algun cop al mes	Menor freqüència
% Horizontals							
I Mostra real	6155576 804	40,61 0,01	4,28 0,00	9,36 0,00	6,60 0,00	11,71 0,00	8,65 0,00
Menor freqüència	219673	100	8,09	31,16	13,88	33,24	13,63
Mai o quasi mai	757879	100	5,51	24,84	22,15	32,21	15,28
	431083	100,00	14,58	32,17	20,51	22,57	10,18
Base Fa cicloturisme esportiu	55	100,00	14,55	34,55	18,18	21,82	10,91
P12.3.1. Distància habitual							
	431083	100,00	14,58	32,17	20,51	22,57	10,18
P12_3_1	55	100,00	14,55	34,55	18,18	21,82	10,91
(2,5)-MENYS DE 5 KM	27313	100	0	33,92	42,28	0	23,8
(7,5)-DE 5 A 9,99 KM	82365	100	16,35	7,89	21	46,3	8,46
(12,5)-DE 10 A 14,99 KM	58856	100	14,45	10,76	9,21	41,48	24,1
(17,5)-DE 15 A 19,99 KM	6969	100	0	0	0	0	100
(22,5)-DE 20 A 24,99 KM	17800	100	0	0	0	100	0
(27,5)-DE 25 A 29,99 KM	8443	100	0	0	0	100	0
(40)-DE 30 A 49,99 KM	79711	100	8,19	58,23	33,58	0	0
(60)-DE 50 A 69,99 KM	39921	100	19,25	59,49	0	21,26	0
(80)-DE 70 A 89,99 KM	48132	100	36,14	27,07	17,54	0	19,25
(100)-DE 90 A 109,99 KM	6902	100	0	100	0	0	0
(115)-110 O MÉS KM	19758	100	46,89	0	53,11	0	0
NO SAP	34912	100	0	75,82	24,18	0	0

DYM MARKET RESEARCH	TOTAL	USUARIS DE BICICLETA					
		Total Usuaris	Cada dia o gairebé	Al menys un cop per setmana	Només caps de setmana	Algun cop al mes	Menor freqüència
% Horizontals							
I Mostra real	615576 804	40,61 0,01	4,28 0,00	9,36 0,00	6,60 0,00	11,71 0,00	8,65 0,00
Mitjana	36,78	36,78	53,89	46,04	39,76	17,82	25,27
Desviació	31,98	31,98	38,17	25,99	37,28	14,7	28,66
P12.3.2. Tipus de bicicleta							
	431083	100,00	14,58	32,17	20,51	22,57	10,18
P12_3_2	55	100,00	14,55	34,55	18,18	21,82	10,91
BTT/ Mountain bike/ de muntanya	358577	100	15,15	30,24	21,43	24,69	8,48
Carretera / corredor	48748	100	0	48,68	23,69	0	27,63
De ciutat / de passeig	8753	100	0	0	0	100	0
Híbrida / versàtil	8505	100	100	0	0	0	0
Altres respostes	6500	100	0	100	0	0	0
	679025	100,00	10,34	28,49	19,79	26,19	15,18
Base Fa cicloturisme d'algun tipus	87	100,00	10,34	29,89	18,39	25,29	16,09
P13. Tipus de bicicleta							
	679025	100,00	10,34	28,49	19,79	26,19	15,18
P13	87	100,00	10,34	29,89	18,39	25,29	16,09
D'ús personal	630691	100	11,14	30,67	21,31	23,1	13,78
De lloguer	60926	100	0	0	8,9	64,56	26,55
P14.1. Allotjament							

DYM MARKET RESEARCH	TOTAL	USUARIS DE BICICLETA					
		Total Usuaris	Cada dia o gairebé	Al menys un cop per setmana	Només caps de setmana	Algun cop al mes	Menor freqüència
% Horizontals							
I Mostra real	6155576 804	40,61 0,01	4,28 0,00	9,36 0,00	6,60 0,00	11,71 0,00	8,65 0,00
	679025	100,00	10,34	28,49	19,79	26,19	15,18
P14_1	87	100,00	10,34	29,89	18,39	25,29	16,09
Total citaciones	171438	100	14,63	38,56	16,88	21,36	8,58
Ns/Nc	507587	100	8,9	25,09	20,77	27,83	17,41
Mitjana	68,88	68,88	63,22	68,95	50,32	101,19	34,33
Desviació	57,41	57,41	24,52	36,12	24,8	101,34	14,99
P14.2. Alimentació							
	679025	100,00	10,34	28,49	19,79	26,19	15,18
P14_2	87	100,00	10,34	29,89	18,39	25,29	16,09
Total citaciones	509305	100	10,75	29,53	24,71	27,26	7,73
Ns/Nc	169720	100	9,12	25,35	5,01	22,98	37,54
Mitjana	36,26	36,26	28,13	42,38	25,87	44,84	27,2
Desviació	60,35	60,35	23,41	32,19	16,27	107,02	15,27
P14.3. Transport complementari							
	679025	100,00	10,34	28,49	19,79	26,19	15,18
P14_3	87	100,00	10,34	29,89	18,39	25,29	16,09
Total citaciones	275986	100	8,94	30,59	28,24	26,9	5,33
Ns/Nc	403039	100	11,31	27,05	14	25,71	21,93

DYM MARKET RESEARCH	TOTAL	USUARIS DE BICICLETA					
		Total Usuaris	Cada dia o gairebé	Al menys un cop per setmana	Només caps de setmana	Algun cop al mes	Menor freqüència
% Horizontals							
I Mostra real	615576 804	40,61 0,01	4,28 0,00	9,36 0,00	6,60 0,00	11,71 0,00	8,65 0,00

Mitjana	21,88	21,88	21,47	22,5	18,15	18,25	57,01
Desviació	17,47	17,47	12,62	13,26	8,33	11,65	44,96

P14.4. Mapes i guies

	679025	100,00	10,34	28,49	19,79	26,19	15,18
P14_4	87	100,00	10,34	29,89	18,39	25,29	16,09
Total citaciones	40046	100	17,24	0	42,38	19,19	21,19
Ns/Nc	638979	100	9,91	30,27	18,37	26,63	14,81
Mitjana	17,11	17,11	20		15,21	10	25
Desviació	6,83	6,83	0		6,99	0	0

P14.5. Lloguer bicis

	679025	100,00	10,34	28,49	19,79	26,19	15,18
P14_5_N	87	100,00	10,34	29,89	18,39	25,29	16,09
Total citaciones	8488	100	0	0	0	100	0
Ns/Nc	670537	100	10,48	28,85	20,04	25,26	15,38
Mitjana	10	10				10	
Desviació	0	0				0	

DYM MARKET RESEARCH	TOTAL	USUARIS DE BICICLETA					
		Total Usuaris	Cada dia o gairebé	Al menys un cop per setmana	Només caps de setmana	Algun cop al mes	Menor freqüència
% Horizontals							
I Mostra real	615576	40,61	4,28	9,36	6,60	11,71	8,65
	804	0,01	0,00	0,00	0,00	0,00	0,00
P14.6. Museus, espectacles, parc atraccions							
	679025	100,00	10,34	28,49	19,79	26,19	15,18
P14_6_N	87	100,00	10,34	29,89	18,39	25,29	16,09
Total citacions	33049	100	20,89	23,25	34,95	20,92	0
Ns/Nc	645976	100	9,81	28,76	19,01	26,46	15,96
Mitjana	18,37	18,37	10	10	10	50	
Desviació	16,27	16,27	0	0	0	0	
P14.7. Records, souvenirs, compres							
	679025	100,00	10,34	28,49	19,79	26,19	15,18
P14_7_N	87	100,00	10,34	29,89	18,39	25,29	16,09
Ns/Nc	679025	100	10,34	28,49	19,79	26,19	15,18
P14.8. Reparació bici o peces bici							
	679025	100,00	10,34	28,49	19,79	26,19	15,18
P14_8_N	87	100,00	10,34	29,89	18,39	25,29	16,09
Ns/Nc	679025	100	10,34	28,49	19,79	26,19	15,18
P14.9. Inscripció curses							
	679025	100,00	10,34	28,49	19,79	26,19	15,18
P14_9_N	87	100,00	10,34	29,89	18,39	25,29	16,09

DYM MARKET RESEARCH	TOTAL	USUARIS DE BICICLETA					
		Total Usuaris	Cada dia o gairebé	Al menys un cop per setmana	Només caps de setmana	Algun cop al mes	Menor freqüència
% Horizontals							
I Mostra real	6155576 804	40,61 0,01	4,28 0,00	9,36 0,00	6,60 0,00	11,71 0,00	8,65 0,00
Total citacions	8540	100	0	100	0	0	0
Ns/Nc	670485	100	10,48	27,58	20,04	26,53	15,38
Mitjana	12	12		12			
Desviació	0	0		0			
P14.5. Altres							
	679025	100,00	10,34	28,49	19,79	26,19	15,18
P14_OTROS	87	100,00	10,34	29,89	18,39	25,29	16,09
Total citacions	50076	100	13,78	32,4	23,06	30,76	0
Ns/Nc	628948	100	10,07	28,18	19,53	25,83	16,39
Mitjana	15,86	15,86	10	11,05	10	27,96	
Desviació	13,68	13,68	0	1	0	19,9	
	1384267	100,00	8,95	16,44	17,19	34,15	23,26
Base Usuaris & tenen bici	179	100,00	8,94	16,20	16,76	33,52	24,58
P15. Pertinença a entitats de ciclisme							
	1384267	100,00	8,95	16,44	17,19	34,15	23,26
P15	179	100,00	8,94	16,20	16,76	33,52	24,58
Sí, d'una associació	6528	100	0	0	100	0	0

DYM MARKET RESEARCH							
	TOTAL	USUARIS DE BICICLETA					
		Total Usuaris	Cada dia o gairebé	Al menys un cop per setmana	Només caps de setmana	Algun cop al mes	Menor freqüència
% Horizontals							
I Mostra real	6155576	40,61	4,28	9,36	6,60	11,71	8,65
	804	0,01	0,00	0,00	0,00	0,00	0,00
Sí d'un club	19720	100	37,51	35	27,49	0	0
Sí, d'una federació	6902	100	0	100	0	0	0
No	1358019	100	8,58	16,25	16,65	34,81	23,71
	67430	100,00	33,73	48,55	17,72	0,00	0,00
Base Pertinença a entitats	9	100,00	33,33	44,44	22,22	0,00	0,00
P15.1. Entitats							
	67430	100,00	33,73	48,55	17,72	0,00	0,00
P15_1	9	100,00	33,33	44,44	22,22	0,00	0,00
Federació catalana de ciclisme	15443	100	0	100	0	0	0
Club Biciport	8540	100	0	100	0	0	0
Amics Ciclistes Anoia	7397	100	100	0	0	0	0
Calders	10327	100	0	100	0	0	0
Ciclistes d'Altafulla	5421	100	0	0	100	0	0
Club Ciclisme Vilanova	8443	100	100	0	0	0	0
Club Ciclista Ripoll	6969	100	0	100	0	0	0
Centre Excursionista de Lleida	13430	100	51,39	0	48,61	0	0
Club Ciclista de Banyoles	6902	100	0	100	0	0	0
	2499550	100,00	10,54	23,06	16,26	28,84	21,30
Base Usuaris de bici	324	100,00	10,80	23,15	15,74	28,70	21,60

DYM MARKET RESEARCH	TOTAL	USUARIS DE BICICLETA					
		Total Usuaris	Cada dia o gairebé	Al menys un cop per setmana	Només caps de setmana	Algun cop al mes	Menor freqüència
% Horizontals							
I Mostra real	615576 804	40,61 0,01	4,28 0,00	9,36 0,00	6,60 0,00	11,71 0,00	8,65 0,00

P16. Llocs d'ús

	2499550	100,00	10,54	23,06	16,26	28,84	21,30
P16	324	100,00	10,80	23,15	15,74	28,70	21,60
Nucli urbà	1255118	100	16,07	26,29	14,99	26,33	16,32
Carretera	470439	100	21,63	33,33	13,11	17,79	14,14
Camins o vies verdes / cicloturisme	1639422	100	7,55	22,87	17,41	30,6	21,57
Platja / passeig marítim	20397	100	0	0	0	0	100
Muntanya	63445	100	10,25	52,18	0	27,33	10,25
Pista / velòdrom/ carreteres velles sense trànsit	6500	100	0	100	0	0	0
Espais oberts / camp / càmping	20948	100	0	0	31,16	34,24	34,6
Altres	133560	100	15,79	35,41	4,89	18,35	25,56
No sap	10553	100	0	0	0	0	100
	470439	100,00	21,63	33,33	13,11	17,79	14,14
Base Circulen per carretera	63	100,00	22,22	33,33	12,70	17,46	14,29


P17. Comparteix espai amb vehicles

	470439	100,00	21,63	33,33	13,11	17,79	14,14
P17	63	100,00	22,22	33,33	12,70	17,46	14,29
Sempre o gairebé sempre	250646	100	29,11	38,11	11,2	7,27	14,32
A vegades	135743	100	16,44	23,3	13,39	36,6	10,27

DYM MARKET RESEARCH	TOTAL	USUARIS DE BICICLETA					
		Total Usuaris	Cada dia o gairebé	Al menys un cop per setmana	Només caps de setmana	Algun cop al mes	Menor freqüència
% Horizontals							
I Mostra real	615576 804	40,61 0,01	4,28 0,00	9,36 0,00	6,60 0,00	11,71 0,00	8,65 0,00
Mai o quasi mai	84050	100	7,73	35,26	18,37	18,78	19,85
	84050	100,00	7,73	35,26	18,37	18,78	19,85
Base No comparteixen espai	11	100,00	9,09	36,36	18,18	18,18	18,18
P17.1. Motius no comparteix espai amb vehicles							
	84050	100,00	7,73	35,26	18,37	18,78	19,85
P17_1	11	100,00	9,09	36,36	18,18	18,18	18,18
Per seguretat / evitar accidents/ és perillós	37711	100	17,24	60,12	22,65	0	0
No respecten regles	6902	100	0	0	100	0	0
Incòmode / intranquil	7683	100	0	0	0	0	100
No li agrada	7683	100	0	100	0	0	0
Fa servir carril bici	7029	100	0	0	0	100	0
Altres respostes	17755	100	0	0	0	49,3	50,7
Cap motiu en especial	6969	100	0	100	0	0	0
	470439	100,00	21,63	33,33	13,11	17,79	14,14
Base Circulen per carretera	63	100,00	22,22	33,33	12,70	17,46	14,29
P18. Moderació velocitat vehicle							
	470439	100,00	21,63	33,33	13,11	17,79	14,14
P18	63	100,00	22,22	33,33	12,70	17,46	14,29

DYM MARKET RESEARCH								
		TOTAL	USUARIS DE BICICLETA					
		Total Usuaris	Cada dia o gairebé	Al menys un cop per setmana	Només caps de setmana	Algun cop al mes	Menor freqüència	
% Horizontals								
I Mostra real		6155576	40,61	4,28	9,36	6,60	11,71	8,65
		804	0,01	0,00	0,00	0,00	0,00	0,00
Sempre o gairebé sempre		123031	100	30,03	37,68	6,86	18,53	6,9
A vegades		277578	100	17,83	34,53	13,62	16,37	17,66
Mai o quasi mai		69831	100	21,98	20,89	22,11	22,13	12,89
P19. Distància vehicle								
		470439	100,00	21,63	33,33	13,11	17,79	14,14
P19		63	100,00	22,22	33,33	12,70	17,46	14,29
Sempre o gairebé sempre		159691	100	20,77	34,13	14,1	10,88	20,13
A vegades		152638	100	16,63	43,13	15,46	11,13	13,65
Mai o quasi mai		150862	100	28,65	19,37	10,32	32,7	8,97
NO SAP		7248	100	0	100	0	0	0
P20.1. Fa servir el casc								
		470439	100,00	21,63	33,33	13,11	17,79	14,14
P20_1		63	100,00	22,22	33,33	12,70	17,46	14,29
Sempre o gairebé sempre		354880	100	17,29	35,86	17,38	21,17	8,3
Mai o quasi mai		115559	100	34,99	25,56	0	7,39	32,07
P20.2. Fa servir enllumenat sense visibilitat								
		470439	100,00	21,63	33,33	13,11	17,79	14,14
P20_2		63	100,00	22,22	33,33	12,70	17,46	14,29
Sempre o gairebé sempre		282423	100	28,67	36,97	15,83	8,58	9,95

DYM MARKET RESEARCH	TOTAL	USUARIS DE BICICLETA					
		Total Usuaris	Cada dia o gairebé	Al menys un cop per setmana	Només caps de setmana	Algun cop al mes	Menor freqüència
% Horizontals							
I Mostra real	615576 804	40,61 0,01	4,28 0,00	9,36 0,00	6,60 0,00	11,71 0,00	8,65 0,00
A vegades	70632	100	12,09	33,93	0	34,25	19,73
Mai o quasi mai	105463	100	5,47	26,93	16,1	28,3	23,19
NS	6500	100	100	0	0	0	0
NC	5421	100	0	0	0	100	0
P20.3. Fa servir elements reflectants							
	470439	100,00	21,63	33,33	13,11	17,79	14,14
P20_3	63	100,00	22,22	33,33	12,70	17,46	14,29
Sempre o gairebé sempre	250245	100	20,71	40,11	18,43	12,59	8,16
A vegades	81164	100	18,2	36,04	8,66	19,04	18,05
Mai o quasi mai	139030	100	25,3	19,54	6,14	26,41	22,61
P20.4. Circula per llocs amb poc trànsit							
	470439	100,00	21,63	33,33	13,11	17,79	14,14
P20_4	63	100,00	22,22	33,33	12,70	17,46	14,29
Sempre o gairebé sempre	211917	100	30,65	24,62	5,82	21,37	17,55
A vegades	223210	100	13,37	43,77	18,9	14,62	9,34
Mai o quasi mai	35312	100	19,74	19,58	20,3	16,34	24,04
P20.5. Circula sol							
	470439	100,00	21,63	33,33	13,11	17,79	14,14
P20_5	63	100,00	22,22	33,33	12,70	17,46	14,29

	TOTAL	USUARIS DE BICICLETA					
		Total Usuaris	Cada dia o gairebé	Al menys un cop per setmana	Només caps de setmana	Algun cop al mes	Menor freqüència
% Horizontals							
I Mostra real	6155576 804	40,61 0,01	4,28 0,00	9,36 0,00	6,60 0,00	11,71 0,00	8,65 0,00
Sempre o gairebé sempre	218603	100	27,2	39,51	11,19	11,5	10,61
A vegades	142376	100	29,72	14,52	0	41,12	14,64
Mai o quasi mai	109460	100	0	45,45	34,01	0	20,54
P20.6. Circula en grup							
	470439	100,00	21,63	33,33	13,11	17,79	14,14
P20_6	63	100,00	22,22	33,33	12,70	17,46	14,29
Sempre o gairebé sempre	127405	100	16,55	35,34	23,59	6,87	17,65
A vegades	189279	100	28,79	31,67	3,79	20,2	15,55
Mai o quasi mai	153755	100	17,04	33,7	15,91	23,87	9,49
P21. Dificultats per carretera (1a resposta)							
	470439	100,00	21,63	33,33	13,11	17,79	14,14
P21_1	63	100,00	22,22	33,33	12,70	17,46	14,29
Interacció amb el trànsit motoritzat	237373	100	15,46	35,42	17,56	12,35	19,21
Insuficients espais adequats per circular amb bicicleta	117490	100	21,69	34,8	0	31,6	11,91
Manca de facilitats per a portar les bicicletes al transport públic	18449	100	70,62	0	29,38	0	0
Condicions atmosfèriques adverses	27714	100	75,05	24,95	0	0	0
Condicions orogràfiques adverses (pujades i baixades)	16098	100	35,85	64,15	0	0	0
Manca de respecte pels usuaris de bici	44694	100	0	32,63	32,63	19,29	15,44
NO CONTESTA	8621	100	0	0	0	100	0


DYM MARKET RESEARCH	TOTAL	USUARIS DE BICICLETA					
		Total Usuaris	Cada dia o gairebé	Al menys un cop per setmana	Només caps de setmana	Algun cop al mes	Menor freqüència
% Horizontals							
I Mostra real	6155576 804	40,61 0,01	4,28 0,00	9,36 0,00	6,60 0,00	11,71 0,00	8,65 0,00

P21. Dificultats per carretera (TOTAL)

	470439	100,00	21,63	33,33	13,11	17,79	14,14
P21_TOTAL	63	100,00	22,22	33,33	12,70	17,46	14,29
Interacció amb el trànsit motoritzat	349149	100	18,67	37,7	15,69	12,86	15,08
Insuficients espais adequats per circular amb bicicleta	256725	100	20,75	35,39	10,15	22,55	11,16
Manca de facilitats per a portar les bicicletes al transport públic	57909	100	38,5	11,22	23,94	15,11	11,22
Condicions atmosfèriques adverses	105374	100	27,75	35,43	6,8	14,85	15,16
Condicions orogràfiques adverses (pujades i baixades)	60064	100	35,43	41,59	11,49	0	11,49
Manca de respecte pels usuaris de bici	87915	100	6,56	25,33	16,59	26,08	25,43
Altres	8621	100	0	0	0	100	0
NO SAP	6500	100	100	0	0	0	0
NO CONTESTA	8621	100	0	0	0	100	0
	1704620	100,00	7,26	23,46	16,74	30,45	22,09
Base Circulen per camins, vies verdes o altres indrets	219	100,00	7,31	23,74	15,53	31,05	22,37

P18a.1. Fa servir el casc

	1704620	100,00	7,26	23,46	16,74	30,45	22,09
P18A_1	219	100,00	7,31	23,74	15,53	31,05	22,37
Sempre o gairebé sempre	1079073	100	6,3	28,18	20,17	30,59	14,75

	TOTAL	USUARIS DE BICICLETA					
		Total Usuaris	Cada dia o gairebé	Al menys un cop per setmana	Només caps de setmana	Algun cop al mes	Menor freqüència
% Horitzontals							
I Mostra real	6155576 804	40,61 0,01	4,28 0,00	9,36 0,00	6,60 0,00	11,71 0,00	8,65 0,00
A vegades	188017	100	4,93	11,13	19,91	27,78	36,26
Mai o quasi mai	437530	100	10,63	17,11	6,92	31,26	34,09
P18a.2. Fa servir enllumenat sense visibilitat							
	1704620	100,00	7,26	23,46	16,74	30,45	22,09
P18A_2	219	100,00	7,31	23,74	15,53	31,05	22,37
Sempre o gairebé sempre	1040470	100	8,83	26,8	19,63	25,11	19,63
A vegades	159887	100	11,91	4,81	13,7	36,59	32,99
Mai o quasi mai	477793	100	1,33	23,74	12,4	40,49	22,04
NS	13529	100	48,04	0	0	0	51,96
NC	12941	100	0	0	0	44,59	55,41
P18a.3. Fa servir elements reflectants							
	1704620	100,00	7,26	23,46	16,74	30,45	22,09
P18A_3	219	100,00	7,31	23,74	15,53	31,05	22,37
Sempre o gairebé sempre	910832	100	9,61	27,15	15,48	26,98	20,79
A vegades	215211	100	6,87	17,68	18,78	39,74	16,93
Mai o quasi mai	571406	100	3,77	20,05	18,19	31,61	26,38
NS	7172	100	0	0	0	100	0
P18a.4. Circula per llocs amb poc trànsit							

DYM MARKET RESEARCH	TOTAL	USUARIS DE BICICLETA					
		Total Usuaris	Cada dia o gairebé	Al menys un cop per setmana	Només caps de setmana	Algun cop al mes	Menor freqüència
% Horizontals							
I Mostra real	6155576 804	40,61 0,01	4,28 0,00	9,36 0,00	6,60 0,00	11,71 0,00	8,65 0,00
	1704620	100,00	7,26	23,46	16,74	30,45	22,09
P18A_4	219	100,00	7,31	23,74	15,53	31,05	22,37
Sempre o gairebé sempre	1288331	100	4,7	22,99	16,91	30,14	25,26
A vegades	270964	100	19,46	29,08	19,74	31,72	0
Mai o quasi mai	138410	100	7,62	13,01	10,12	32,32	36,92
NC	6914	100	0	100	0	0	0
P18a.5. Circula sol							
	1704620	100,00	7,26	23,46	16,74	30,45	22,09
P18A_5	219	100,00	7,31	23,74	15,53	31,05	22,37
Sempre o gairebé sempre	470223	100	16,75	33,05	11,69	17,82	20,69
A vegades	565710	100	5,31	23,16	18,22	31,68	21,63
Mai o quasi mai	668688	100	2,24	16,97	19,04	38,29	23,45
P18a.6. Circula en grup							
	1704620	100,00	7,26	23,46	16,74	30,45	22,09
P18A_6	219	100,00	7,31	23,74	15,53	31,05	22,37
Sempre o gairebé sempre	685520	100	3,08	20,92	20,02	36,22	19,77
A vegades	582686	100	9,51	22,95	17,57	28,97	21
Mai o quasi mai	429244	100	11,01	28,6	10,67	23,75	25,96
NS	7170	100	0	0	0	0	100

DYM MARKET RESEARCH								
		TOTAL	USUARIS DE BICICLETA					
		Total Usuaris	Cada dia o gairebé	Al menys un cop per setmana	Només caps de setmana	Algun cop al mes	Menor freqüència	
% Horizontals								
I Mostra real		6155576	40,61	4,28	9,36	6,60	11,71	8,65
		804	0,01	0,00	0,00	0,00	0,00	0,00
		1255118	100,00	16,07	26,29	14,99	26,33	16,32
Base Circulen amb bicicleta per la ciutat		163	100,00	16,56	25,77	14,72	25,77	17,18
P22.1. Fa servir el casc								
		1255118	100,00	16,07	26,29	14,99	26,33	16,32
P22_1		163	100,00	16,56	25,77	14,72	25,77	17,18
Sempre o gairebé sempre		500471	100	14,81	25,2	20,53	27,54	11,92
A vegades		189113	100	21,78	18,16	11,06	32,88	16,11
Mai o quasi mai		553984	100	15,61	28,51	11,63	23,55	20,7
NC		11549	100	0	100	0	0	0
P22.2. Fa servir enllumenat sense visibilitat								
		1255118	100,00	16,07	26,29	14,99	26,33	16,32
P22_2		163	100,00	16,56	25,77	14,72	25,77	17,18
Sempre o gairebé sempre		724563	100	22,69	25,8	18,61	20,63	12,28
A vegades		168414	100	5,07	26,61	9,77	33,8	24,74
Mai o quasi mai		341839	100	8,43	22,79	10,76	36,3	21,71
NS		8753	100	0	100	0	0	0
NC		11549	100	0	100	0	0	0
P22.3. Fa servir elements reflectants								

DYM MARKET RESEARCH								
		TOTAL	USUARIS DE BICICLETA					
		Total Usuaris	Cada dia o gairebé	Al menys un cop per setmana	Només caps de setmana	Algun cop al mes	Menor freqüència	
% Horizontals								
I Mostra real		615576	40,61	4,28	9,36	6,60	11,71	8,65
		804	0,01	0,00	0,00	0,00	0,00	
		1255118	100,00	16,07	26,29	14,99	26,33	16,32
P22_3		163	100,00	16,56	25,77	14,72	25,77	17,18
Sempre o gairebé sempre		608367	100	16,82	27,47	14,24	21,74	19,73
A vegades		172699	100	16,02	13,05	21,79	40,18	8,95
Mai o quasi mai		462503	100	15,51	27,84	13,8	27,86	15
NC		11549	100	0	100	0	0	0
P22.4. Va per la vorera								
		1255118	100,00	16,07	26,29	14,99	26,33	16,32
P22_4		163	100,00	16,56	25,77	14,72	25,77	17,18
Sempre o gairebé sempre		333330	100	14,03	15,44	17,85	34,94	17,73
A vegades		498573	100	19,15	22,42	15,54	28,51	14,38
Mai o quasi mai		404751	100	14,7	38,34	12,62	17,76	16,58
NC		18463	100	0	62,55	0	0	37,45
P22.5. Es para a semàfors vermells								
		1255118	100,00	16,07	26,29	14,99	26,33	16,32
P22_5		163	100,00	16,56	25,77	14,72	25,77	17,18
Sempre o gairebé sempre		914800	100	15,5	24,43	14,59	28,09	17,39
A vegades		181047	100	19,65	34,41	14,66	19,14	12,14
Mai o quasi mai		108366	100	22,5	30,11	19,62	27,77	0
NS		15324	100	0	0	44,61	0	55,39


DYM MARKET RESEARCH	TOTAL	USUARIS DE BICICLETA					
		Total Usuaris	Cada dia o gairebé	Al menys un cop per setmana	Només caps de setmana	Algun cop al mes	Menor freqüència
% Horizontals							
I Mostra real	615576 804	40,61 0,01	4,28 0,00	9,36 0,00	6,60 0,00	11,71 0,00	8,65 0,00
NC	35581	100	0	32,46	0	24,6	42,94

P22.6. Respecta sentit circulació de la via

	1255118	100,00	16,07	26,29	14,99	26,33	16,32
P22_6	163	100,00	16,56	25,77	14,72	25,77	17,18
Sempre o gairebé sempre	1079994	100	15,39	26,36	15,99	24,72	17,55
A vegades	87728	100	32,11	31,28	0	36,61	0
Mai o quasi mai	44979	100	16,45	14,08	19,09	50,38	0
NS	6836	100	0	0	100	0	0
NC	35581	100	0	32,46	0	24,6	42,94


P23. Dificultats desplaçar-se per ciutat (PRIMERA RESPOSTA)

	1255118	100,00	16,07	26,29	14,99	26,33	16,32
P23_1	163	100,00	16,56	25,77	14,72	25,77	17,18
Interacció amb el trànsit motoritzat	273568	100	13,43	17,45	25,08	25,23	18,8
Insuficients espais adequats per circular amb bicicleta	267539	100	16,66	32,79	15,44	26,64	8,46
Insuficient aparcament per a bicicletes	58045	100	0	26,86	11,2	50,03	11,91
Manca de facilitats per a portar les bicicletes al transport públic	34016	100	38,3	20,49	0	22,6	18,62
Risc de robatori	264602	100	15,38	28,71	12,85	18,23	24,83
Condicions atmosfèriques adverses	87203	100	29,88	35,21	8,81	26,1	0

	TOTAL	USUARIS DE BICICLETA					
		Total Usuaris	Cada dia o gairebé	Al menys un cop per setmana	Només caps de setmana	Algun cop al mes	Menor freqüència
% Horizontals							
I Mostra real	6155576 804	40,61 0,01	4,28 0,00	9,36 0,00	6,60 0,00	11,71 0,00	8,65 0,00
Condicions orogràfiques adverses (pujades i baixades)	90345	100	14,66	22,2	7,65	37,95	17,53
Manca d'hàbit	128281	100	5,43	28,21	17,98	25,66	22,71
Espais per bicis que no respecten els vianants	6914	100	100	0	0	0	0
Estat dels carrils bici / asfalt	13168	100	48,09	0	0	0	51,91
Altres	15511	100	0	58,04	0	41,96	0
NO SAP	15924	100	45,04	0	0	54,96	0
P23. Dificultats desplaçar-se per ciutat (TOTAL)							
	1255118	100,00	16,07	26,29	14,99	26,33	16,32
P23_TOTAL	163	100,00	16,56	25,77	14,72	25,77	17,18
Interacció amb el trànsit motoritzat	541482	100	17,53	28,38	17,46	20,39	16,25
Insuficients espais adequats per circular amb bicicleta	459975	100	17,19	27,98	12,51	32,32	10
Insuficient aparcament per a bicicletes	207594	100	6,26	21,35	11,44	38,86	22,09
Manca de facilitats per a portar les bicicletes al transport públic	92652	100	39,53	24,12	0	29,52	6,83
Risc de robatori	502032	100	12,7	26,59	15,72	26,4	18,59
Condicions atmosfèriques adverses	197066	100	21,11	26,23	15,45	19,02	18,19
Condicions orogràfiques adverses (pujades i baixades)	181189	100	18,25	20,28	12,42	25,3	23,76
Manca d'hàbit	199863	100	3,49	32,04	21,88	23,77	18,83
Espais per bicis que no respecten els vianants	6914	100	100	0	0	0	0
Estat dels carrils bici / asfalt	13168	100	48,09	0	0	0	51,91
Altres	46355	100	14,92	19,42	36,88	14,04	14,75

DYM MARKET RESEARCH	TOTAL	USUARIS DE BICICLETA					
		Total Usuaris	Cada dia o gairebé	Al menys un cop per setmana	Només caps de setmana	Algun cop al mes	Menor freqüència
% Horizontals							
I Mostra real	6155576 804	40,61 0,01	4,28 0,00	9,36 0,00	6,60 0,00	11,71 0,00	8,65 0,00
NO SAP	23607	100	30,38	0	32,54	37,08	0
NO CONTESTA	6902	100	0	100	0	0	0
Base TOTAL	6155576 0	40,61	4,28	9,36	6,6	11,71	8,65
P24. Principals avantatges d'anar en bici (PRIMERA RESPOSTA)							
	6155576	40,61	4,28	9,36	6,60	11,71	8,65
P24_1	804	40,30	4,35	9,33	6,34	11,57	8,71
Esport / Exercici	1394709	47,4	3,97	10,36	9,23	14,25	9,6
Saludable	954845	40,95	4,29	5,86	10,35	14,09	6,37
Ràpid (en recorreguts curts)	687592	53,53	9,29	13,01	4,65	14,16	12,42
Llibertat de moviments, autonomia	248994	46,63	3,39	18,69	9,31	8,48	6,76
Comoditat, pràctic	302835	40,92	2,37	19,08	4,89	12,52	2,06
Evitar embussos, circulació fluïda	94100	21,57	0	0	0	21,57	0
Aparcament	149416	21,79	0	5,14	0	5,14	11,51
Transport	45317	38,78	0	0	22,79	0	15,99
Descongestió del trànsit	42589	20,55	0	0	0	20,55	0
Contacte natura (aire, sol)	35601	51,35	0	18,34	0	15,23	17,79
Li agrada, és agradable	40092	45,49	0	26,32	19,16	0	0
Diversió / millora l'estat d'ànim	37515	100	0	22,51	22,77	18,74	35,99

DYM MARKET RESEARCH	TOTAL	USUARIS DE BICICLETA					
		Total Usuaris	Cada dia o gairebé	Al menys un cop per setmana	Només caps de setmana	Algun cop al mes	Menor freqüència
% Horizontals							
I Mostra real	6155576	40,61	4,28	9,36	6,60	11,71	8,65
	804	0,01	0,00	0,00	0,00	0,00	0,00
Passejar	15986	53,73	53,73	0	0	0	0
Temps lliure, oci	64345	77,88	0	32,49	11,94	33,45	0
Gaudir viatge	14012	49,26	0	49,26	0	0	0
Ecologia, no contamina/ Sostenible	1389347	27,52	3,41	5,53	3,75	6,63	8,2
Economia, és barat	360987	46,18	6,44	10,16	6,25	11,07	12,26
Socialitzar, sortir amb els amics, anar en família	7686	100	0	100	0	0	0
Seguretat / vaig més segur/ menys accidents/ més tranquil	10494	100	0	0	0	100	0
CAP	197893	17,32	0	0	0	9,1	8,21
No sap	47542	40,05	17,85	0	0	0	22,2
No contesta	13678	0	0	0	0	0	0
TOTAL SALUT	2349554	44,78	4,1	8,53	9,69	14,18	8,28
TOTAL MOBILITAT	3331671	37,42	4,51	9,45	4,65	10,07	8,74
TOTAL OCI-DIVERSIÓ	215237	68,45	3,99	28,35	11,11	15,78	9,22
P24. Principals avantatges d'anar en bici (TOTAL)							
	6155576	40,61	4,28	9,36	6,60	11,71	8,65
P24	804	40,30	4,35	9,33	6,34	11,57	8,71
Esport / Exercici	3046547	41,73	3,75	9,6	7,42	12,36	8,59
Saludable	1832497	42,64	3,42	11,07	9,45	12,25	6,45
Ràpid (en recorreguts curts)	1312350	47,18	6,59	10,61	6,32	12,64	11,01
Llibertat de moviments, autonomia	605092	43,89	5,11	10,1	12,5	9,37	6,81

	TOTAL	USUARIS DE BICICLETA					
		Total Usuaris	Cada dia o gairebé	Al menys un cop per setmana	Només caps de setmana	Algun cop al mes	Menor freqüència
% Horitzontals							
I Mostra real	6155576	40,61	4,28	9,36	6,60	11,71	8,65
	804	0,01	0,00	0,00	0,00	0,00	0,00
Comoditat, pràctic	626678	42,86	2,18	16,04	3,29	12,69	8,66
Evitar embussos, circulació fluïda	242807	23,69	9,81	0	0	13,88	0
Aparcament	542932	31,29	3,3	10,81	3,52	4,54	9,12
Transport	128765	42,87	0	10,42	21,41	0	11,04
Descongestió del trànsit	152428	41,64	17,22	0	0	10,02	14,4
Contacte natura (aire, sol)	289058	67,99	0	24,26	11,58	23,83	8,33
Li agrada, és agradable	123339	82,28	0	38,04	25,33	18,91	0
Diversió / millora l'estat d'ànim	195777	81,57	0	27,49	14,11	14,98	24,99
Passejar	47709	18	18	0	0	0	0
Temps lliure, oci	210838	52,88	0	13,94	8,62	26,29	4,03
Gaudir viatge	78424	57,09	7,36	18,6	8,32	10,99	11,81
Ecologia, no contamina/ Sostenible	3151378	36,48	3,87	6,91	5,43	10,86	9,41
Economia, és barat	1393951	42,37	5,48	8,26	8,01	9,27	11,35
Silenciós	51108	36,3	0	0	0	11,29	25,01
Socialitzar, sortir amb els amics, anar en família	80085	82,96	13,18	50,94	10,72	0	8,12
Turisme / coneixes llocs / coneixes la ciutat/ turisme rural	28433	54,48	24,28	0	0	30,21	0
Agafes experiència	6914	100	0	100	0	0	0
Seguretat / vaig més segur/ menys accidents/ més tranquil	49583	88,58	18,68	17,03	0	38,82	14,06
Tens temps per pensar	6500	100	0	0	100	0	0
Bones infraestructures / molts carrils bicis	6914	100	0	0	100	0	0


DYM MARKET RESEARCH	TOTAL	USUARIS DE BICICLETA					
		Total Usuaris	Cada dia o gairebé	Al menys un cop per setmana	Només caps de setmana	Algun cop al mes	Menor freqüència
% Horizontals							
I Mostra real	6155576 804	40,61 0,01	4,28 0,00	9,36 0,00	6,60 0,00	11,71 0,00	8,65 0,00
CAP	197893	17,32	0	0	0	9,1	8,21
No sap	96546	26,87	8,79	0	7,15	0	10,93
No contesta	39312	65,21	0	43,48	21,72	0	0
TOTAL SALUT	4280324	42,9	3,96	10,42	7,67	12,44	8,42
TOTAL MOBILITAT	5019246	40,69	4,47	8,93	6,73	10,89	9,68
TOTAL OCI-DIVERSIÓ	938409	65,08	2,65	24,33	12,05	16,58	9,46


P25. Principals desavantatges d'anar en bici (PRIMERA RESPOSTA)


	6155576	40,61	4,28	9,36	6,60	11,71	8,65
P25_1	804	40,30	4,35	9,33	6,34	11,57	8,71
Preu, son cares	13028	100	0	49,89	0	0	50,11
Manteniment, punxades	28397	49,95	22,89	0	27,06	0	0
Manca cultura ciclista / No es fomenta prou	66452	18,47	0	9,78	8,68	0	0
Limitacions físiques / de salut	45191	18,68	0	0	0	18,68	0
Incòmode / difícil circular	169312	54,58	0	14,28	12,46	22,75	5,09
Limitat (càrrega)	37997	64,08	0	18,17	0	0	45,91
Manca civisme dels ciclistes / perill per als vianants i la gent gran	366877	11,27	0	1,86	0	3,75	5,66
Els ciclistes molesten el trànsit	47208	15,35	0	0	0	0	15,35
Orografia, terreny / tanques i trampes als camins	224057	37,79	0	16,84	6,9	6,31	7,75


DYM MARKET RESEARCH	TOTAL	USUARIS DE BICICLETA					
		Total Usuaris	Cada dia o gairebé	Al menys un cop per setmana	Només caps de setmana	Algun cop al mes	Menor freqüència
% Horizontals							
I Mostra real	615576 804	40,61 0,01	4,28 0,00	9,36 0,00	6,60 0,00	11,71 0,00	8,65 0,00

Falta de respecte als ciclistes (cotxes) / manca d'educació vial	161895	67,77	11,7	5,22	11,68	24,74	14,43
Cansat / Exigent / Cal estar en forma / cal l'hàbit	192090	29,87	8,82	9,38	3,59	4,49	3,59
Lent, no útil per a distàncies llargues	228998	26,54	2,85	3,13	2,37	7,06	11,13
Robatori / Inseguretat	209856	67,6	9,41	17,93	15,92	10,61	13,72
Aparcament / Llocs per guardar-la	338916	49,32	4,79	10,67	5,04	15,75	13,07
Clima	573613	46,06	12,34	15,39	6,17	3,97	8,18
Manquen infraestructures per als ciclistes	599228	41,19	4,57	9,72	6,14	14,97	5,78
Per la circulació i el trànsit	842969	50,06	2,57	11,48	12,14	11,11	12,76
Perillós / seguretat / accidents / gent no porta casc	1162861	33,89	1,19	5,6	5,18	14,42	7,51
Pol·lució	60331	33,3	0	14,16	0	19,14	0
Equipament: obligatori, necessari, car	6508	0	0	0	0	0	0
Limitacions d'edat	12941	0	0	0	0	0	0
Assegurança necessària per anar tranquil / assegurar-la	13235	0	0	0	0	0	0
Manca de normativa / no es respecten normes / Policia no vetlla per normes	31828	21,72	0	0	0	0	21,72
La gent / els vianants / massificació de gent/ molta gent	15836	100	0	45,77	54,23	0	0
No apta per ciutat	12673	0	0	0	0	0	0
Molesta en el transport públic / l'has de vigilar al transport públic / ocupa molt espai	14796	51,95	0	0	0	51,95	0

		USUARIS DE BICICLETA						
		TOTAL	Total Usuaris	Cada dia o gairebé	Al menys un cop per setmana	Només caps de setmana	Algun cop al mes	Menor freqüència
% Horitzontals								
I Mostra real		6155576 804	40,61 0,01	4,28 0,00	9,36 0,00	6,60 0,00	11,71 0,00	8,65 0,00
Mobilitat, logística / l'has de transportar en altre mitjà / no la pots entrar a bars o locals		38942	81,95	0	29,66	0	35,6	16,69
Individual / no pots portar família / has d'anar sol		13104	41,37	0	0	41,37	0	0
Manca de senyalització, enllumenat		13957	100	0	55,21	0	44,79	0
Manca de temps, treu temps (per família, per voler fer altres coses...)		21876	0	0	0	0	0	0
Excés de bicis-ciclistes / massificació / caòtic		6252	100	0	0	0	100	0
CAP		431771	43,47	6,91	8,54	3,57	17,79	6,66
Altres		25906	26,9	0	0	0	0	26,9
No sap		76403	31,74	19,62	0	0	12,13	0
No contesta		50273	20,87	0	0	20,87	0	0
PERILL PEL TRÀNSIT		2005830	40,69	1,77	8,07	8,1	13,03	9,71
MANCA FACILITATS		352873	51,33	4,6	12,44	4,84	16,9	12,55
CONVIVÈNCIA I CIVISME		709021	28,15	2,67	4,09	4,69	8,47	8,22
INCONVENIENTS EXÒGENS		1396898	42,65	7,03	13,19	6,28	9,07	7,08
LIMITACIONS		775246	37,2	3,03	8,75	5,01	12,03	8,38
INVERSIÓ-COST		61168	44,49	10,63	10,63	12,56	0	10,67
ALTRES		296093	57,05	6,67	15,59	11,29	11,42	12,08
P25. Principals desavantatges d'anar en bici (TOTAL)								
		6155576	40,61	4,28	9,36	6,60	11,71	8,65
P25		804	40,30	4,35	9,33	6,34	11,57	8,71

							
	TOTAL	USUARIS DE BICICLETA					
% Horizontals		Total Usuaris	Cada dia o gairebé	Al menys un cop per setmana	Només caps de setmana	Algun cop al mes	Menor freqüència
I Mostra real	615576 804	40,61 0,01	4,28 0,00	9,36 0,00	6,60 0,00	11,71 0,00	8,65 0,00
Preu, son cares	36190	36	0	17,96	0	0	18,04
Manteniment, punxades	44630	52,54	35,32	0	17,21	0	0
Manca cultura ciclista / No es fomenta prou	161994	43,45	3,91	8,77	10,69	11,87	8,21
Limitacions físiques / de salut	79255	23,89	0	0	13,24	10,65	0
Incòmode / difícil circular	377942	47,97	2,25	10,85	7,82	12,44	14,61
Limitat (càrrega)	95038	61,73	0	26,22	8,08	9,07	18,36
Manca civisme dels ciclistes / perill per als vianants i la gent gran	554720	14,31	1,39	1,23	1,39	6,56	3,74
Els ciclistes molesten el trànsit	89427	15,4	0	0	0	7,3	8,1
Orografia, terreny / tanques i trampes als camins	403477	48,02	1,71	20,97	3,83	12,02	9,48
Falta de respecte als ciclistes (cotxes) / manca d'educació vial	379173	67,59	9,29	14,46	11,81	16,62	15,42
Cansat / Exigent / Cal estar en forma / cal l'hàbit	366136	29,13	4,63	7,02	1,89	4,24	11,36
Lent, no útil per a distàncies llargues	425221	28,79	3,06	1,69	4,89	5,81	13,34
Robatori / Inseguretat	563270	64,49	8,77	18,1	8,52	14,03	15,07
Aparcament / Llocs per guardar-la	658190	50,13	3,41	13,16	5,97	13,31	14,28
Clima	1147107	42,74	6,84	13,44	4,95	7,41	10,09
Manquen infraestructures per als ciclistes	1156008	42,97	4,1	10,96	6,15	15,67	6,1
Per la circulació i el trànsit	1259831	51,51	4,96	12,13	10,45	12,37	11,61
Perillós / seguretat / accidents / gent no porta casc	1780142	37,1	2,51	9,09	4,86	12,33	8,31
Pol·lució	117459	47	0	13,16	18,69	15,15	0
Equipament: obligatori, necessari, car	15130	56,98	0	0	0	56,98	0

							
	TOTAL	USUARIS DE BICICLETA					
	Total Usuaris	Cada dia o gairebé	Al menys un cop per setmana	Només caps de setmana	Algun cop al mes	Menor freqüència	
% Horitzontals							
I Mostra real	615576	40,61	4,28	9,36	6,60	11,71	8,65
	804	0,01	0,00	0,00	0,00	0,00	0,00
Limitacions d'edat	25881	0	0	0	0	0	0
Assegurança necessària per anar tranquil / assegurar-la	22892	0	0	0	0	0	0
Manca de normativa / no es respecten normes / Policia no vetlla per normes	53919	28,75	0	0	0	15,93	12,82
La gent / els vianants / massificació de gent/ molta gent	49708	73,5	0	14,58	31,42	0	27,5
No apta per ciutat	28383	55,35	0	25,26	0	0	30,09
Molesta en el transport públic / l'has de vigilar al transport públic / ocupa molt espai	36520	44,17	0	0	23,12	21,05	0
Mobilitat, logística / l'has de transportar en altre mitjà / no la pots entrar a bars o locals	78152	68,68	0	14,78	0	36,59	17,31
Individual / no pots portar família / has d'anar sol	20501	26,44	0	0	26,44	0	0
Mal estat de l'asfalt, els carrils, les vies verdes, vorals (arcenes), infraestructures	31100	100	27,15	0	0	45,7	27,15
Manca de senyalització, enllumenat	37165	80,87	0	20,73	43,31	16,82	0
Poca oferta de Bicing / falten bicis	16271	100	0	52,78	47,22	0	0
Massa carrils bici a la ciutat	17591	0	0	0	0	0	0
Obligació d'usar el carril bici	7683	0	0	0	0	0	0
Manca de temps, treu temps (per família, per voler fer altres coses...)	41451	16,65	0	16,65	0	0	0
Casc / obligació de dur casc /	8488	0	0	0	0	0	0
Excés de bicis-ciclistes / massificació / caòtic	13088	47,77	0	0	0	47,77	0


	TOTAL	USUARIS DE BICICLETA					
		Total Usuaris	Cada dia o gairebé	Al menys un cop per setmana	Només caps de setmana	Algun cop al mes	Menor freqüència
% Horitzontals							
I Mostra real	6155576 804	40,61 0,01	4,28 0,00	9,36 0,00	6,60 0,00	11,71 0,00	8,65 0,00
CAP	431771	43,47	6,91	8,54	3,57	17,79	6,66
Altres	82662	54,35	11,21	0	0	7,9	35,25
No sap	139859	27,48	10,72	5,5	0	11,27	0
No contesta	72874	35,66	0	11,79	23,87	0	0
PERILL PEL TRÀNSIT	2699245	42,81	3,7	9,81	7,85	11,44	10,02
MANCA FACILITATS	726455	53,84	4,26	12,98	7,62	14,87	14,1
CONVIVÈNCIA I CIVISME	1180456	37,51	4,17	6,52	6,51	10,66	9,66
INCONVENIENTS EXÒGENS	2386621	43,46	4,71	13,31	5,65	11,33	8,47
LIMITACIONS	1365523	39,62	2,82	7,82	6,54	10,3	12,15
INVERSIÓ-COST	118842	37,95	13,26	5,47	6,46	7,25	5,49
ALTRES	758308	60,25	7,73	15,48	9,23	13,63	14,18
P26. Paraules relaciona anar en bici (PRIMERA RESPOSTA)							
	6155576	40,61	4,28	9,36	6,60	11,71	8,65
P26_1	804	40,30	4,35	9,33	6,34	11,57	8,71
Salut	1644626	38,72	3,97	10,38	7,56	10,42	6,39
Esport	1517611	41,89	4,51	10,53	6,65	14,05	6,16
Mobilitat	991599	39,78	7,02	8,42	6,21	10,41	7,73
Lleure	757073	53,05	1,84	9,01	7,96	21,18	13,06
Medi ambient	1211254	35,58	3,82	7,79	4,9	6,01	13,06
Estalvi / econòmica	6969	0	0	0	0	0	0

DYM MARKET RESEARCH							
	TOTAL	USUARIS DE BICICLETA					
% Horizontals		Total Usuaris	Cada dia o gairebé	Al menys un cop per setmana	Només caps de setmana	Algun cop al mes	Menor freqüència
I Mostra real	6155576	40,61	4,28	9,36	6,60	11,71	8,65
	804	0,01	0,00	0,00	0,00	0,00	0,00
CAP	10553	0	0	0	0	0	0
No sap	7248	0	0	0	0	0	0
No contesta	8643	0	0	0	0	0	0
P26. Paraules relaciona anar en bici (TOTAL)							
	6155576	40,61	4,28	9,36	6,60	11,71	8,65
P26	804	40,30	4,35	9,33	6,34	11,57	8,71
Salut	3416811	38,47	4,21	10,12	7	10,13	7,01
Esport	2920603	42,58	3,86	10,76	7,67	12,41	7,88
Mobilitat	1935165	40,85	6,56	8,17	6,75	11,25	8,12
Lleure	1377970	49,86	1,77	8,51	5,81	21,06	12,7
Medi ambient	2578485	37,36	4,62	8,44	5,38	8,74	10,19
Estalvi / econòmica	6969	0	0	0	0	0	0
CAP	10553	0	0	0	0	0	0
Altres	17522	0	0	0	0	0	0
No sap	11987	0	0	0	0	0	0
No contesta	19196	0	0	0	0	0	0
P27.1. Bici en ciutat és més ràpida que cotxe en distàncies curtes							
	6155576	40,61	4,28	9,36	6,60	11,71	8,65
P27_1	804	40,30	4,35	9,33	6,34	11,57	8,71


DYM MARKET RESEARCH								
		TOTAL	USUARIS DE BICICLETA					
		Total Usuaris	Cada dia o gairebé	Al menys un cop per setmana	Només caps de setmana	Algun cop al mes	Menor freqüència	
% Horizontals								
I Mostra real		6155576 804	40,61 0,01	4,28 0,00	9,36 0,00	6,60 0,00	11,71 0,00	8,65 0,00
Molt d'acord		2689281	46,27	5,41	11,82	8,7	12,79	7,55
Bastant d'acord		2422637	35,49	4,13	6,14	4,94	10,67	9,61
Poc d'acord		617500	35,85	1,2	9,42	6,17	10,4	8,66
Gens d'acord		251601	46,62	4,19	15,94	3,06	15,34	8,09
NO SAP		160276	30,86	0	7,21	4,35	5,27	14,04
NO CONTESTA		14281	50,22	0	0	0	50,22	0
Poc/gens d'acord		869101	38,97	2,07	11,31	5,27	11,83	8,5
P27.2. És el mitjà més econòmic								
		6155576	40,61	4,28	9,36	6,60	11,71	8,65
P27_2		804	40,30	4,35	9,33	6,34	11,57	8,71
Molt d'acord		3483557	39,88	4,15	8,35	7,08	11,27	9,02
Bastant d'acord		2266158	42,74	4,49	9,82	6,67	12,76	9
Poc d'acord		314730	37,4	5,38	12,36	2,73	12,43	4,49
Gens d'acord		80804	17,16	0	17,16	0	0	0
NO CONTESTA		10327	100	0	100	0	0	0
P27.3. La reducció de la contaminació ha de passar per major ús de la bici								
		6155576	40,61	4,28	9,36	6,60	11,71	8,65
P27_3		804	40,30	4,35	9,33	6,34	11,57	8,71
Molt d'acord		3091391	46,95	5,12	11,01	7,14	15,53	8,15

DYM MARKET RESEARCH								
		TOTAL	USUARIS DE BICICLETA					
		Total Usuaris	Cada dia o gairebé	Al menys un cop per setmana	Només caps de setmana	Algun cop al mes	Menor freqüència	
% Horizontals								
I Mostra real		6155576 804	40,61 0,01	4,28 0,00	9,36 0,00	6,60 0,00	11,71 0,00	8,65 0,00
Bastant d'acord		1965636	36,25	4,32	8,5	6,2	8,58	8,65
Poc d'acord		710671	31,59	1,96	3,85	5,76	6,87	13,15
Gens d'acord		344117	32,33	1,89	12,06	6,71	6,76	4,91
NO SAP		29855	0	0	0	0	0	0
NO CONTESTA		13906	0	0	0	0	0	0
P27.4. Moure's en bici per ciutat és saludable								
		6155576	40,61	4,28	9,36	6,60	11,71	8,65
P27_4		804	40,30	4,35	9,33	6,34	11,57	8,71
Molt d'acord		2219304	45,16	5,92	9,62	7,65	15,01	6,96
Bastant d'acord		2091187	43,01	4,48	10,41	5,45	11,37	11,29
Poc d'acord		1264806	33,05	1,71	9,45	5,41	8,88	7,6
Gens d'acord		523726	33,05	3,24	4,9	10,35	7,16	7,41
NO SAP		41760	16,37	0	0	0	0	16,37
NO CONTESTA		14794	0	0	0	0	0	0
P27.5. Moure's en bici per ciutat és còmode								
		6155576	40,61	4,28	9,36	6,60	11,71	8,65
P27_5		804	40,30	4,35	9,33	6,34	11,57	8,71
Molt d'acord		1225531	43,32	8,64	11,9	6,63	10,57	5,58
Bastant d'acord		2221597	46,89	5,36	10	8,07	13,43	10,04
Poc d'acord		1829754	36,17	0,87	7,62	4,55	12,87	10,27

DYM MARKET RESEARCH	TOTAL	USUARIS DE BICICLETA					
		Total Usuaris	Cada dia o gairebé	Al menys un cop per setmana	Només caps de setmana	Algun cop al mes	Menor freqüència
% Horizontals							
I Mostra real	6155576 804	40,61 0,01	4,28 0,00	9,36 0,00	6,60 0,00	11,71 0,00	8,65 0,00
Gens d'acord	608135	32,97	2,79	9,15	7,77	7,18	6,08
NO SAP	235208	24,48	2,45	5,7	3,59	5,97	6,76
NO CONTESTA	35351	19,53	0	0	19,53	0	0
P27.6. Desplaçant-te en bici estalvies temps							
	6155576	40,61	4,28	9,36	6,60	11,71	8,65
P27_6	804	40,30	4,35	9,33	6,34	11,57	8,71
Molt d'acord	1382056	47,99	6,78	13,3	9	12,01	6,9
Bastant d'acord	2848659	43,48	5,16	10,33	7,22	11,53	9,24
Poc d'acord	1341407	30,21	0,91	3,76	4,34	12,45	8,74
Gens d'acord	363000	39,48	2,91	8,96	5,01	12,3	10,3
NO SAP	154111	11,33	0	4,48	0	0	6,85
NO CONTESTA	66343	47,94	0	12,79	0	22,42	12,73
P27.7. La bici és un transport segur							
	6155576	40,61	4,28	9,36	6,60	11,71	8,65
P27_7	804	40,30	4,35	9,33	6,34	11,57	8,71
Molt d'acord	367292	57,61	7,26	9,87	12,69	20,56	7,22
Bastant d'acord	1444664	53,7	7,72	14,23	7,95	14,75	9,06
Poc d'acord	3136595	40	3,54	9,11	5,97	12,11	9,27
Gens d'acord	1142196	21,2	1,24	4,28	3,7	4,6	7,38
NO SAP	31542	27,08	0	0	27,08	0	0

	TOTAL	USUARIS DE BICICLETA					
		Total Usuaris	Cada dia o gairebé	Al menys un cop per setmana	Només caps de setmana	Algun cop al mes	Menor freqüència
% Horizontals							
I Mostra real	6155576 804	40,61 0,01	4,28 0,00	9,36 0,00	6,60 0,00	11,71 0,00	8,65 0,00
NO CONTESTA	33287	20,74	0	0	20,74	0	0
P28. Coneixement sistema bici pública							
	6155576	40,61	4,28	9,36	6,60	11,71	8,65
P28	804	40,30	4,35	9,33	6,34	11,57	8,71
SI	4916125	41,23	4,2	9,75	6,63	11,64	9,01
NO	1202985	38,83	4,73	8,08	6,22	12,37	7,43
NO SAP	36465	14,87	0	0	14,87	0	0
	4916125	41,23	4,20	9,75	6,63	11,64	9,01
Base Coneixen sistema bici pública	638	41,07	4,23	9,72	6,27	11,76	9,09
P28.1. Abonat a bici pública							
	4916125	41,23	4,20	9,75	6,63	11,64	9,01
P28_1	638	41,07	4,23	9,72	6,27	11,76	9,09
SI	177368	95,16	28,99	36,15	17,15	8,78	4,09
NO	4732424	39,27	3,28	8,77	6,25	11,76	9,21
NO SAP	6332	0	0	0	0	0	0
	177368	95,16	28,99	36,15	17,15	8,78	4,09
Base Abonats a bici pública	23	95,65	30,43	34,78	17,39	8,70	4,35

DYM MARKET RESEARCH	TOTAL	USUARIS DE BICICLETA					
		Total Usuaris	Cada dia o gairebé	Al menys un cop per setmana	Només caps de setmana	Algun cop al mes	Menor freqüència
% Horizontals							
I Mostra real	6155576 804	40,61 0,01	4,28 0,00	9,36 0,00	6,60 0,00	11,71 0,00	8,65 0,00
P28.2. A quin sistema de bici pública?							
	177368	95,16	28,99	36,15	17,15	8,78	4,09
P28_2	23	95,65	30,43	34,78	17,39	8,70	4,35
Bicing	170121	94,95	30,23	37,69	17,88	9,15	0
Altres	7248	100	0	0	0	0	100
	4916125	41,23	4,20	9,75	6,63	11,64	9,01
Base Coneixen sistema bici pública	638	41,07	4,23	9,72	6,27	11,76	9,09
P28.3. Opinió implantació sistema bici pública							
	4916125	41,23	4,20	9,75	6,63	11,64	9,01
P28_3	638	41,07	4,23	9,72	6,27	11,76	9,09
Molt positiu	2983127	46,61	6,22	10,63	8,86	13,28	7,63
Més aviat positiu	1554328	36,92	1,36	8,1	3,43	10,18	13,86
Més aviat negatiu	209077	11,44	0	3,27	4,11	4,06	0
Molt negatiu	95759	18,49	0	8,82	0	9,67	0
NO SAP	65347	32,02	0	32,02	0	0	0
NO CONTESTA	8488	0	0	0	0	0	0
	6155576						
Base TOTAL	0	40,61	4,28	9,36	6,6	11,71	8,65


	TOTAL	USUARIS DE BICICLETA					
		Total Usuaris	Cada dia o gairebé	Al menys un cop per setmana	Només caps de setmana	Algun cop al mes	Menor freqüència
% Horizontals							
I Mostra real	6155576 804	40,61 0,01	4,28 0,00	9,36 0,00	6,60 0,00	11,71 0,00	8,65 0,00
P29. Cal adequar espais bici al transport públic?							
	6155576	40,61	4,28	9,36	6,60	11,71	8,65
P29	804	40,30	4,35	9,33	6,34	11,57	8,71
SI	5432420	42,28	4,26	9,31	6,97	12,8	8,94
NO	570153	29,84	5,62	8,25	4,87	4,52	6,59
NO SAP	140723	23,08	0	16,68	0	0	6,4
NO CONTESTA	12279	0	0	0	0	0	0
P30. Cal habilitat aparcaments segurs a les estacions?							
	6155576	40,61	4,28	9,36	6,60	11,71	8,65
P30	804	40,30	4,35	9,33	6,34	11,57	8,71
SI	5852269	41,56	4,5	9,55	6,83	12,32	8,36
NO	224104	23,13	0	7,76	3,08	0	12,29
NO SAP	67101	23,1	0	0	0	0	23,1
NO CONTESTA	12103	0	0	0	0	0	0
P31. Creu que les Admin. haurien de fomentar l'ús de la bici?							
	6155576	40,61	4,28	9,36	6,60	11,71	8,65
P31	804	40,30	4,35	9,33	6,34	11,57	8,71
Molt	2919012	50,48	6,62	11,58	7,73	15,53	9,02
Bastant	2703556	33,68	2,6	8,56	5,54	9,4	7,58

DYM MARKET RESEARCH	TOTAL	USUARIS DE BICICLETA					
		Total Usuaris	Cada dia o gairebé	Al menys un cop per setmana	Només caps de setmana	Algun cop al mes	Menor freqüència
% Horizontals							
I Mostra real	6155576 804	40,61 0,01	4,28 0,00	9,36 0,00	6,60 0,00	11,71 0,00	8,65 0,00
Poc	310286	17,55	0	0	5,52	2,01	10,01
Gens	131049	30,43	0	0	5,27	0	25,16
NO SAP	55644	37,7	0	12,29	12,52	12,89	0
NO CONTESTA	36029	0	0	0	0	0	0
P31.1. Cal invertir per adaptar més el seu municipi							
	6155576	40,61	4,28	9,36	6,60	11,71	8,65
P31_1	804	40,30	4,35	9,33	6,34	11,57	8,71
SI	4486234	42,99	5,11	10,67	6,94	12,42	7,85
NO	1457274	36,56	2,36	6,25	6,52	9,66	11,76
NO SAP	178318	21,43	0	3,65	0	12,95	4,83
NO CONTESTA	33750	0	0	0	0	0	0
P32. Coneix rutes de cicloturisme							
	6155576	40,61	4,28	9,36	6,60	11,71	8,65
P32	804	40,30	4,35	9,33	6,34	11,57	8,71
SI	3740681	45,8	4,38	12,15	7,2	12,6	9,47
NO	2332793	33,18	4,26	4,98	5,88	10,69	7,36
NO SAP	82102	14,74	0	7,03	0	0	7,71
	3740681	45,80	4,38	12,15	7,20	12,60	9,47
Base Coneixen rutes	486	45,06	4,53	11,93	7,00	12,35	9,26

DYM MARKET RESEARCH	TOTAL	USUARIS DE BICICLETA					
		Total Usuaris	Cada dia o gairebé	Al menys un cop per setmana	Només caps de setmana	Algun cop al mes	Menor freqüència
% Horizontals							
I Mostra real	6155576 804	40,61 0,01	4,28 0,00	9,36 0,00	6,60 0,00	11,71 0,00	8,65 0,00

P33. Quines?

	3740681	45,80	4,38	12,15	7,20	12,60	9,47
P33	486	45,06	4,53	11,93	7,00	12,35	9,26
Comarques de Barcelona	14655	100	0	0	0	52,45	47,55
Comarques de Girona	151387	46,81	0	24,81	5,64	16,36	0
Comarques de Lleida	34641	51	0	0	30,29	20,7	0
Comarques de Tarragona	40124	82,13	0	17,2	21,4	26,15	17,37
Costa Brava	76428	53,11	0	24,49	11,05	0	17,57
La Garrotxa – Ripollès / Olot / Vic	115863	36,66	5,47	19,39	0	5,61	6,19
Pirineus / La Pirenaica / Puigcerdà / Cerdanya / Camprodon	129181	28,88	0	16,64	0	0	12,24
Ruta del Carrilet – Via verda Girona / Girona-Olot / Girona-St Feliu G	379642	55,75	3,97	12,74	9,76	17,67	11,6
Ruta del ferro i del carbó	130980	57,87	5,87	20,61	13,11	11,84	6,45
Comarques centrals / Viladecavalls/ Manresa/ Cardona/ Vic/ Berga/ Castell de St Benet de Bergadà	101062	21,2	0	7,09	5,71	0	8,4
Ruta Montseny – Montnegre	45771	36,4	13,84	22,56	0	0	0
Ruta Sant Feliu de Guíxols a Olot	82222	54,11	0	8,39	10,45	35,27	0
Ruta del Maresme / Camí del Nord / Mataró	36961	64,92	18,67	0	23,01	23,24	0
Ruta del Vallès / Vallesos / Serra de Galliners / St Eulàlia / Codines...	46968	36,08	0	17,98	0	18,11	0

	TOTAL	USUARIS DE BICICLETA					
		Total Usuaris	Cada dia o gairebé	Al menys un cop per setmana	Només caps de setmana	Algun cop al mes	Menor freqüència
% Horizontals							
I Mostra real	615576 804	40,61 0,01	4,28 0,00	9,36 0,00	6,60 0,00	11,71 0,00	8,65 0,00
Montserrat	49260	55,46	11,71	0	15,6	0	28,15
Ronda Verda – Anella verda BCN/ Barcelonès / Besòs / Marina / Montjuic / Llobregat / Collserola	76941	70,37	0	20,09	10,97	39,31	0
Ruta del Císter	19451	39,5	0	39,5	0	0	0
Rodalies de Barcelona	75923	31,24	0	0	0	25	6,24
Baix Llobregat / Ruta d'Aixeta/ St Feliu Llobregat	87704	30,96	0	8,76	7,13	7,13	7,95
Collserola	88021	27,32	7,86	0	0	19,46	0
Penedès – Garraf / Terramar / Anoia / Sant Sadurní/ Vinyes/ Sitges	65298	43,12	9,7	0	0	22,44	10,98
Terra Alta – Via Verda Terra Alta / Priorat / Baix Camp / Ribera d'Ebre	121916	52,61	15,7	17,91	6,3	7,04	5,66
Via Verda del Baix Ebre	133070	69,53	0	19,85	24,05	6,34	19,29
Delta de l'Ebre	125975	56,14	11,86	7,15	0	12,44	24,68
Vies verdes (sense especificar)	303393	59,56	4,59	21,17	11,24	14,91	7,65
Camí de Santiago	124385	52,8	5,55	24,68	5,25	12,07	5,25
Rutes per Espanya (agrupar totes les que siguin fora de Catalunya excepte codi 26)	131908	50,35	17,17	17,22	5,82	4,95	5,18
Rutes per l'estranger (agrupar-les totes)	57296	31,73	31,73	0	0	0	0
Empordà / Baix Empordà	121516	60,06	5,21	22,81	0	19,09	12,94
Barcelona ciutat / barris (Barceloneta, Raval, Centre històric...)	34367	59,15	20,12	0	0	20,12	18,91
Zona Urgell - Pla d'Urgell - Canal Urgell	14072	50,95	0	0	0	0	50,95

DYM MARKET RESEARCH	TOTAL	USUARIS DE BICICLETA					
		Total Usuaris	Cada dia o gairebé	Al menys un cop per setmana	Només caps de setmana	Algun cop al mes	Menor freqüència
% Horizontals							
I Mostra real	6155576 804	40,61 0,01	4,28 0,00	9,36 0,00	6,60 0,00	11,71 0,00	8,65 0,00
Pedals de foc / Aigüestortes - Sant Maurici	21890	61,23	29,69	31,53	0	0	0
Camins de Ronda / costa en general / platjes / passeig marítim	91211	74,83	16,36	34,96	9,26	7,13	7,13
Camins rurals / àrees rurals / rieres / passeig fluvial / parcs naturals	80474	37,63	0	8,08	20	9,55	0
Vall d'Aran - Vielha - Vall de Boí - Pallars	35179	67,17	0	0	0	0	67,17
Cadí - Moixeró / Ruta dels Segadors / Pedraforca	54762	59,64	0	28,16	0	31,48	0
Ruta del Ter / vorera del Ter	51591	58,98	0	16,55	25,98	0	16,45
Ruta dels Maquis (Catalunya Central)	8643	100	0	0	0	100	0
Barcelona-Garraf	6528	100	0	100	0	0	0
Pedals d'Occitània	13805	100	50	50	0	0	0
Delta Llobregat / riu Llobregat	16983	50,29	0	50,29	0	0	0
Ruta dels Castells (La Segarra)	13182	64,05	0	0	0	64,05	0
Ruta del tren petit (Palamós-Palafugell)	8488	0	0	0	0	0	0
Tarragona - Montblanc	7029	100	0	0	0	0	100
Rutes urbanes	19080	100	0	0	100	0	0
Altres	68202	51,49	12,38	0	15,39	23,72	0
No sap	978206	45,53	2,25	12,31	5,49	15,89	9,59
No contesta	337436	27,65	4,46	3,42	2,28	2,28	15,22
	6155576						
Base TOTAL	0	40,61	4,28	9,36	6,6	11,71	8,65

DYM MARKET RESEARCH	TOTAL	USUARIS DE BICICLETA					
		Total Usuaris	Cada dia o gairebé	Al menys un cop per setmana	Només caps de setmana	Algun cop al mes	Menor freqüència
% Horizontals							
I Mostra real	6155576 804	40,61 0,01	4,28 0,00	9,36 0,00	6,60 0,00	11,71 0,00	8,65 0,00

P34.1. Els ciclistes són respectuosos amb vianants

	6155576	40,61	4,28	9,36	6,60	11,71	8,65
P34_1	804	40,30	4,35	9,33	6,34	11,57	8,71
SI	2851979	47,92	5,8	9,7	8,24	14,21	9,98
NO	2981723	33,89	2,52	8,35	5,32	9,4	8,31
NO SAP	255729	42,87	6,22	17,7	5,1	13,86	0
NO CONTESTA	66145	19,57	10,84	8,72	0	0	0

P34.2. Els conductors són respectuosos amb ciclistes

	6155576	40,61	4,28	9,36	6,60	11,71	8,65
P34_2	804	40,30	4,35	9,33	6,34	11,57	8,71
SI	2205386	36,45	4,13	8,9	4,85	10,73	7,84
NO	3474679	43,62	4,51	9,52	8,26	12,53	8,82
NO SAP	441279	39,47	3,6	9,88	2,86	11,13	11,99
NO CONTESTA	34233	16,86	0	16,86	0	0	0


P34.3. Coneix obligació de deixar 1.5 metres

	6155576	40,61	4,28	9,36	6,60	11,71	8,65
P34_3	804	40,30	4,35	9,33	6,34	11,57	8,71
SI	5829005	41,51	4,29	9,63	6,72	12,22	8,65
NO	299404	26,67	4,58	4,99	4,89	2,85	9,36

DYM MARKET RESEARCH								
		TOTAL	USUARIS DE BICICLETA					
		Total Usuaris	Cada dia o gairebé	Al menys un cop per setmana	Només caps de setmana	Algun cop al mes	Menor freqüència	
% Horizontals								
I Mostra real		6155576	40,61	4,28	9,36	6,60	11,71	8,65
		804	0,01	0,00	0,00	0,00	0,00	0,00
NO SAP		17509	0	0	0	0	0	0
NO CONTESTA		9658	0	0	0	0	0	0
P34.4. Coneix senyal informatiu dels 1.5 metres								
		6155576	40,61	4,28	9,36	6,60	11,71	8,65
P34_4		804	40,30	4,35	9,33	6,34	11,57	8,71
SI		4506533	43,73	4,76	10,72	7,1	12,23	8,92
NO		1543854	32,88	3,17	5,13	5,59	10,55	8,44
NO SAP		105189	20,07	0	13,51	0	6,56	0
		2499550	100,00	10,54	23,06	16,26	28,84	21,30
Base Usuaris bici		324	100,00	10,80	23,15	15,74	28,70	21,60
P35. Ha tingut accident en darrers cinc anys								
		2499550	100,00	10,54	23,06	16,26	28,84	21,30
P35		324	100,00	10,80	23,15	15,74	28,70	21,60
SI		367709	100	19,94	34,6	14,49	19,64	11,33
NO		2131841	100	8,92	21,07	16,57	30,43	23,02
		6155576						
Base TOTAL		0	40,61	4,28	9,36	6,6	11,71	8,65

DYM MARKET RESEARCH	TOTAL	USUARIS DE BICICLETA					
		Total Usuaris	Cada dia o gairebé	Al menys un cop per setmana	Només caps de setmana	Algun cop al mes	Menor freqüència
% Horizontals							
I Mostra real	6155576 804	40,61 0,01	4,28 0,00	9,36 0,00	6,60 0,00	11,71 0,00	8,65 0,00
P36. Ha tingut accident en cotxe amb una bici							
	6155576	40,61	4,28	9,36	6,60	11,71	8,65
P36	804	40,30	4,35	9,33	6,34	11,57	8,71
SI	24370	56,7	0	0	0	0	56,7
NO	6131206	40,54	4,3	9,4	6,63	11,76	8,46
P37. L'ha atropellat una bici							
	6155576	40,61	4,28	9,36	6,60	11,71	8,65
P37	804	40,30	4,35	9,33	6,34	11,57	8,71
SI	672426	37,34	5,15	3,1	11,8	3,78	13,51
NO	5483150	41,01	4,17	10,13	5,97	12,68	8,05
	2499550	100,00	10,54	23,06	16,26	28,84	21,30
Base Usuaris bici	324	100,00	10,80	23,15	15,74	28,70	21,60
P38. Li han robat bici últims cinc anys							
	2499550	100,00	10,54	23,06	16,26	28,84	21,30
P38	324	100,00	10,80	23,15	15,74	28,70	21,60
Sí, una vegada	354911	100	9,16	31,87	14,62	22,63	21,72
Sí, més d'una vegada	24478	100	56,89	43,11	0	0	0
No	2120161	100	10,24	21,35	16,72	30,21	21,47

DYM MARKET RESEARCH	TOTAL	USUARIS DE BICICLETA					
		Total Usuaris	Cada dia o gairebé	Al menys un cop per setmana	Només caps de setmana	Algun cop al mes	Menor freqüència
% Horizontals							
I Mostra real	6155576 804	40,61 0,01	4,28 0,00	9,36 0,00	6,60 0,00	11,71 0,00	8,65 0,00
P39. Pren prevencions?							
	2499550	100,00	10,54	23,06	16,26	28,84	21,30
P39	324	100,00	10,80	23,15	15,74	28,70	21,60
Si	1916002	100	9,02	24,73	16,26	29,6	20,39
No	583548	100	15,53	17,56	16,28	26,36	24,27
	1916002	100,00	9,02	24,73	16,26	29,60	20,39
Base Prenen prevencions robatori	252	100,00	9,13	24,60	15,87	29,37	21,03
P39.1. Quines prevencions?							
	1916002	100,00	9,02	24,73	16,26	29,60	20,39
P39_1	252	100,00	9,13	24,60	15,87	29,37	21,03
Número d' identificació, registrar-la	14588	100	0	47,31	0	52,69	0
Treure el seient	54320	100	0	33,99	0	28,83	37,18
Vigilar-la, no deixar-la sola	142327	100	5,93	25,84	15,74	31,09	21,4
Guardar-la al garatge	138341	100	0	20,62	11,51	46,82	21,04
Guardar-la a casa	292729	100	10,62	29,58	19,13	25,16	15,5
Lligar-la amb cadena / cademat (candado) / pinça/ segur (seguro)	1398587	100	9,58	23,18	16,63	30,9	19,71
Alarma / sistema d'alarma	13883	100	0	49,8	0	0	50,2
Fer-la servir menys / utilitzar Bicing	23586	100	0	44,74	0	55,26	0
Treure una roda	16436	100	0	0	46,75	53,25	0

	TOTAL	USUARIS DE BICICLETA					
		Total Usuaris	Cada dia o gairebé	Al menys un cop per setmana	Només caps de setmana	Algun cop al mes	Menor freqüència
% Horizontals							
I Mostra real	6155576	40,61	4,28	9,36	6,60	11,71	8,65
	804	0,01	0,00	0,00	0,00	0,00	0,00
Sistema d'Aparcament Segur	7683	100	0	100	0	0	0
Guardar-la – no deixar-la al carrer – tenir un lloc segur	155931	100	8,64	18,69	25,8	19,01	27,86
Sistema de bloqueig de roda	8505	100	0	0	100	0	0
Canviar-la de lloc cada X hores	6332	100	100	0	0	0	0
Guardar-la al traster / a la roulotte...	32486	100	26,29	0	0	73,71	0
Guardar-la a la feina	14712	100	0	52,22	0	47,78	0
Treure la cadena del plat	5771	100	0	100	0	0	0
TOTAL GUARDEN	597902	100	8,88	24,13	17,3	31,03	18,66
TOTAL TREUEN UNA PART	70756	100	0	26,09	10,86	34,5	28,55
TOTAL PINSES, CAND AUS, ETC	1398587	100	9,58	23,18	16,63	30,9	19,71
TOTAL SISTEMES COMPLEXOS	21566	100	0	67,69	0	0	32,31
	2225822	100,00	10,30	24,02	17,18	29,57	18,93
Base Tenen bici	288	100,00	10,42	23,96	16,67	29,51	19,44
P40. Possibilitat registrar-se amb ajuntament							
	2225822	100,00	10,30	24,02	17,18	29,57	18,93
P40	288	100,00	10,42	23,96	16,67	29,51	19,44
Sí, amb tota seguretat	1018801	100	10,97	27,25	15,91	29,28	16,59
Sí, probablement	849632	100	8,03	22,65	17,13	34,42	17,76
Probablement no	121444	100	5,69	12,65	28,37	21,89	31,39
Segur que no	157736	100	16,73	19,21	15,73	20,53	27,8

DYM MARKET RESEARCH								
		TOTAL	USUARIS DE BICICLETA					
% Horizontals		Total Usuaris	Cada dia o gairebé	Al menys un cop per setmana	Només caps de setmana	Algun cop al mes	Menor freqüència	
I Mostra real		6155576	40,61	4,28	9,36	6,60	11,71	8,65
		804	0,01	0,00	0,00	0,00	0,00	0,00
NO SAP		59394	100	26,91	14,32	25,91	14,22	18,64
NO CONTESTA		18815	100	0	54,89	0	0	45,11
P41. Registre nacional reduiria robatoris								
		2225822	100,00	10,30	24,02	17,18	29,57	18,93
P41		288	100,00	10,42	23,96	16,67	29,51	19,44
SI		1440930	100	10,29	20,35	18,98	31,06	19,31
NO		595934	100	10,71	29,15	16,01	28,24	15,87
NO SAP		179955	100	9,5	37,55	7,46	23,51	21,98
NO CONTESTA		9002	100	0	0	0	0	100
P42. Asseguraria bici per 35-50€								
		2225822	100,00	10,30	24,02	17,18	29,57	18,93
P42		288	100,00	10,42	23,96	16,67	29,51	19,44
SI		1426957	100	13,27	22,28	20,24	30,39	13,82
NO		731575	100	5,46	28,65	12,78	27,96	25,16
NO SAP		49844	100	0	14,38	0	23,17	62,45
NO CONTESTA		17445	100	0	0	0	48,4	51,6
		6155576						
Base TOTAL		0	40,61	4,28	9,36	6,6	11,71	8,65


DYM MARKET RESEARCH							
	TOTAL	USUARIS DE BICICLETA					
		Total Usuaris	Cada dia o gairebé	Al menys un cop per setmana	Només caps de setmana	Algun cop al mes	Menor freqüència
% Horizontals							
I Mostra real	615576	40,61	4,28	9,36	6,60	11,71	8,65
I Mostra real	804	0,01	0,00	0,00	0,00	0,00	0,00
P43. Bicycles té a casa							
	615576	40,61	4,28	9,36	6,60	11,71	8,65
P43	804	40,30	4,35	9,33	6,34	11,57	8,71
1 bicicleta	1300764	43,8	5,04	10,35	7,53	12,93	7,95
2 bicicletes	1094230	45,99	5,21	10,63	9,27	12,81	8,06
3 bicicletes	860947	59,52	4,04	16,72	10,96	15,29	12,5
4 bicicletes	541967	66,13	5,55	12,02	7,07	22,81	18,67
5 bicicletes	308674	73,71	9,91	16,86	13,52	24,52	8,9
Més de 5	301825	70,52	10,6	16,46	7,94	24,7	10,81
Total tenen	4408408	54,08	5,67	12,75	9,02	16,19	10,45
No tenen	1747168	6,6	0,77	0,83	0,49	0,4	4,11
Mitjana	1,96	2,95	3,29	2,95	2,82	3,08	2,69
Desviació	2,04	2,24	3,5	2,01	1,92	1,86	2,34
	4408408	54,08	5,67	12,75	9,02	16,19	10,45
Base Tenen alguna bicicleta	573	53,93	5,76	12,74	8,73	16,06	10,65
P44. On la guarda?							
	4408408	54,08	5,67	12,75	9,02	16,19	10,45
P44	573	53,93	5,76	12,74	8,73	16,06	10,65
Carrer	6914	0	0	0	0	0	0

	TOTAL	USUARIS DE BICICLETA					
		Total Usuaris	Cada dia o gairebé	Al menys un cop per setmana	Només caps de setmana	Algun cop al mes	Menor freqüència
% Horizontals							
I Mostra real	6155576	40,61	4,28	9,36	6,60	11,71	8,65
	804	0,01	0,00	0,00	0,00	0,00	0,00
Garatge / parking	2243180	56,19	5,04	14,1	7,39	17,26	12,4
Portal / entrada de casa	153729	66,41	8,6	8,65	10,58	22,63	15,94
Habitació del pis	614440	66,29	9,55	16,23	14,09	16,59	9,82
Al balcó del pis	658504	55,81	11,53	11,52	11,79	15,7	5,27
A les golfes / traster / soterrani	625688	57,56	4,94	16,4	8,37	22,21	5,64
Pati / terrassa	102184	26,49	0	0	13,12	0	13,38
Magatzem / local	42309	64,84	0	0	27,3	0	37,54
A casa / segona residència / al mas / casa d'un veí / casa d'amics	146946	10,15	0	0	0	5,84	4,31
Espai especial per bicis / taller	11912	0	0	0	0	0	0
Cotxe / roulotte	18797	38,56	0	0	0	0	38,56
Cobert / galeria	15472	100	0	0	54,57	0	45,43
Jardí	37086	41,13	0	0	0	0	41,13
Altres	390467	36,84	0	4,46	8,55	4,89	18,94
TOTAL LOCALS	2288914	55,89	4,93	13,82	7,74	16,91	12,48
TOTAL TRASTERS	641161	58,59	4,82	16	9,49	21,68	6,6
TOTAL CASA GENÈRIC	300675	38,92	4,4	4,42	5,41	14,43	10,26
	6155576						
Base TOTAL	0	40,61	4,28	9,36	6,6	11,71	8,65

P47. Lloc naixement


(#)

DYM MARKET RESEARCH	TOTAL	USUARIS DE BICICLETA					
		Total Usuaris	Cada dia o gairebé	Al menys un cop per setmana	Només caps de setmana	Algun cop al mes	Menor freqüència
% Horizontals							
I Mostra real	6155576 804	40,61 0,01	4,28 0,00	9,36 0,00	6,60 0,00	11,71 0,00	8,65 0,00
	6155576	40,61	4,28	9,36	6,60	11,71	8,65
P47	804	40,30	4,35	9,33	6,34	11,57	8,71
Catalunya	5006212	43,5	4,55	9,83	6,98	12,59	9,54
Resta d'Espanya	782567	22,99	0,74	7,44	3,26	5,4	6,16
Estranger	366798	38,72	8,15	7,07	8,54	13,23	1,73
	782567	22,99	0,74	7,44	3,26	5,40	6,16
Base Resta Espanya	107	23,36	0,93	7,48	2,80	5,61	6,54
P47. Resta Espanya: desenvolupar províncies							
	782567	22,99	0,74	7,44	3,26	5,40	6,16
P47_1	107	23,36	0,93	7,48	2,80	5,61	6,54
Albacete	5660	0	0	0	0	0	0
Alacant	5660	0	0	0	0	0	0
Almeria	35175	62,38	0	44,61	0	17,77	0
Badajoz	6063	0	0	0	0	0	0
Balears (Illes)	6508	0	0	0	0	0	0
Càceres	6252	0	0	0	0	0	0
Cadis	29141	0	0	0	0	0	0
Castelló de la Plana	8505	0	0	0	0	0	0
Ciudad Real	6902	0	0	0	0	0	0
Còrdova	107229	21,93	0	14,02	0	0	7,92

	TOTAL	USUARIS DE BICICLETA					
		Total Usuaris	Cada dia o gairebé	Al menys un cop per setmana	Només caps de setmana	Algun cop al mes	Menor freqüència
% Horizontals							
I Mostra real	6155576 804	40,61 0,01	4,28 0,00	9,36 0,00	6,60 0,00	11,71 0,00	8,65 0,00
Conca	7172	0	0	0	0	0	0
Granada	61057	21,32	9,45	11,87	0	0	0
Guipúscoa	7248	0	0	0	0	0	0
Oscà	8643	0	0	0	0	0	0
Jaén	51378	13,96	0	13,96	0	0	0
Lleó	27949	16,96	0	0	0	0	16,96
Rioja, la	6528	100	0	100	0	0	0
Lugo	7172	0	0	0	0	0	0
Madrid	47098	15,22	0	0	0	0	15,22
Màlaga	13649	0	0	0	0	0	0
Múrcia	13730	53,88	0	0	0	0	53,88
Ourense	8588	100	0	0	100	0	0
Astúries	15615	54,07	0	0	54,07	0	0
Pontevedra	6063	0	0	0	0	0	0
Salamanca	22175	0	0	0	0	0	0
Sevilla	64637	11,21	0	0	0	0	11,21
Terol	14568	0	0	0	0	0	0
València	23596	30,72	0	0	0	30,72	0
Valladolid	12977	0	0	0	0	0	0
Zamora	7172	0	0	0	0	0	0
Saragossa	12496	54,71	0	0	0	0	54,71
Ceuta	7248	0	0	0	0	0	0

DYM MARKET RESEARCH	TOTAL	USUARIS DE BICICLETA					
		Total Usuaris	Cada dia o gairebé	Al menys un cop per setmana	Només caps de setmana	Algun cop al mes	Menor freqüència
% Horizontals							
I Mostra real	615576	40,61	4,28	9,36	6,60	11,71	8,65
NS/NC	804	0,01	0,00	0,00	0,00	0,00	0,00
	118714	42,15	0	5,5	7,11	24,21	5,33
	366798	38,72	8,15	7,07	8,54	13,23	1,73
Base Estranger	50	40,00	8,00	8,00	8,00	14,00	2,00
P47. Estranger: desenvolupar països							
	366798	38,72	8,15	7,07	8,54	13,23	1,73
P47_2	50	40,00	8,00	8,00	8,00	14,00	2,00
Alemanya	20602	31,69	0	0	0	31,69	0
Argentina	8753	0	0	0	0	0	0
Bolívia	16458	53,18	0	0	0	53,18	0
Brasil	6063	0	0	0	0	0	0
Colòmbia	22546	31,18	0	0	0	31,18	0
Dominicana, República	20156	65,12	0	0	0	65,12	0
Equador	14856	51,74	0	0	0	51,74	0
França	33930	22,65	0	22,65	0	0	0
Guinea Equatorial	9002	0	0	0	0	0	0
Hondures	18454	70,62	0	0	70,62	0	0
Itàlia	6528	100	0	0	100	0	0
Mèxic	6836	0	0	0	0	0	0
Nicaragua	13281	0	0	0	0	0	0
Noruega	7172	100	100	0	0	0	0

DYM MARKET RESEARCH							
		TOTAL	USUARIS DE BICICLETA				
% Horizontals		Total Usuaris	Cada dia o gairebé	Al menys un cop per setmana	Només caps de setmana	Algun cop al mes	Menor freqüència
I Mostra real	6155576	40,61	4,28	9,36	6,60	11,71	8,65
	804	0,01	0,00	0,00	0,00	0,00	0,00
Paraguai	6332	100	0	0	0	0	100
Perú	39849	31,78	0	15,89	15,89	0	0
Polònia	11549	0	0	0	0	0	0
Regne Unit	6836	0	0	0	0	0	0
Romania	20674	57,66	0	31,44	0	26,22	0
Rússia	24385	64,65	64,65	0	0	0	0
Suïssa	7029	0	0	0	0	0	0
Uruguai	13557	0	0	0	0	0	0
Veneçuela	7170	0	0	0	0	0	0
Xina	24780	71,88	28,12	21,88	21,88	0	0
	6155576						
Base TOTAL	0	40,61	4,28	9,36	6,6	11,71	8,65
P48. Nivell d'estudis							
	6155576	40,61	4,28	9,36	6,60	11,71	8,65
P48	804	40,30	4,35	9,33	6,34	11,57	8,71
Sense estudis	197805	44,21	3,88	13,38	3,49	16,65	6,81
Acabats als 14/15 anys	1161669	27,15	4,9	2,38	3,04	10,21	6,63
Acabats als 16/19 anys	1287451	34,28	1,06	8,02	3,76	10,31	11,13
Cicle formatiu grau superior / FP	1181031	40,24	4,66	10,98	6,75	11,42	6,44
Universitaris	2071985	48,99	5,01	12,16	9,66	13,31	8,84

	TOTAL	USUARIS DE BICICLETA					
		Total Usuaris	Cada dia o gairebé	Al menys un cop per setmana	Només caps de setmana	Algun cop al mes	Menor freqüència
% Horitzontals							
I Mostra real	6155576 804	40,61 0,01	4,28 0,00	9,36 0,00	6,60 0,00	11,71 0,00	8,65 0,00
ESTÀ ESTUDIANT ACTUALMENT	249127	66,28	10,62	15	14,44	10,42	15,79
NO CONTESTA	6508	0	0	0	0	0	0
P49. Ocupació							
	6155576	40,61	4,28	9,36	6,60	11,71	8,65
P49	804	40,30	4,35	9,33	6,34	11,57	8,71
Pagès petita explotació	48219	35,73	0	0	21,42	0	14,31
Autònom o empresari (5 empleats o menys)	281887	32,96	2,45	9,5	5,23	10,87	4,9
Empresari (6 empleats o més)	34341	44,68	0	20,1	0	24,59	0
Professionals	944677	54,98	7,63	11,64	12,19	15,55	7,97
Membre de direcció (5 subordinats o menys)	93068	53,22	0	31,15	0	7,01	15,05
Membre de direcció (6 subordinats o més)	53796	83,73	12,85	15,69	10,73	15,69	28,76
Càrrecs intermedis	347585	47,97	0	16,43	5,93	22,95	2,67
Altres empleats amb treball d'oficina	549067	46,28	2,41	5,31	10,1	14,98	13,47
Altres empleats amb treball fora d'oficina i obrers qualificats	531517	46,93	3,06	11,08	12,31	9,95	10,52
Treballadors manuals no qualificats	454519	38,46	3,21	10,34	7,97	4,59	12,36
Jubilats, pensionistes	1288769	14,84	3,63	5,46	0	2,74	3,02
Aturats	468604	27,49	3,36	5,26	4,07	9,77	5,03
Mestresses de casa	266642	11,71	3,18	0	0	0	8,52
Estudiants	770297	72,25	8,12	14,04	8,26	26,36	15,47
NO CONTESTA	22589	31,74	0	0	0	0	31,74

DYM MARKET RESEARCH	TOTAL	USUARIS DE BICICLETA					
		Total Usuaris	Cada dia o gairebé	Al menys un cop per setmana	Només caps de setmana	Algun cop al mes	Menor freqüència
% Horizontals							
I Mostra real	6155576 804	40,61 0,01	4,28 0,00	9,36 0,00	6,60 0,00	11,71 0,00	8,65 0,00

P49b. Persona aporta més ingressos

	6155576	40,61	4,28	9,36	6,60	11,71	8,65
P49B	804	40,30	4,35	9,33	6,34	11,57	8,71
Sí	2758430	35,34	3,81	8,67	6,52	9,98	6,36
NO	3397146	44,88	4,66	9,93	6,67	13,12	10,5

P48+P50. Estudis persona amb més ingressos:

	6155576	40,61	4,28	9,36	6,60	11,71	8,65
P48_P50	804	40,30	4,35	9,33	6,34	11,57	8,71
Pagès petita explotació	260023	19,86	5,94	2,95	3,37	4,04	3,56
Autònom o empresari (5 empleats o menys)	1241952	24,83	2,59	3,09	4,38	9,24	5,53
Empresari (6 empleats o més)	1193437	34,72	1,32	9,31	3,41	10,9	9,78
Professionals	2176886	50,81	5,51	12,96	8,77	13,79	9,79
Membre de direcció (5 subordinats o menys)	538791	47,13	5,41	11,56	8,44	10,45	11,27
Membre de direcció (6 subordinats o més)	482258	42,18	4,75	9,87	8,75	11,44	7,36
NO SAP	241443	63,93	11,62	11,26	9,96	19,3	11,79
NO CONTESTA	20786	34,87	0	0	0	34,87	0


P49+P51. Estudis persona amb més ingressos

	6155576	40,61	4,28	9,36	6,60	11,71	8,65
P49_P51	804	40,30	4,35	9,33	6,34	11,57	8,71

DYM MARKET RESEARCH	TOTAL	USUARIS DE BICICLETA					
		Total Usuaris	Cada dia o gairebé	Al menys un cop per setmana	Només caps de setmana	Algun cop al mes	Menor freqüència
% Horizontals							
I Mostra real	6155576	40,61	4,28	9,36	6,60	11,71	8,65
	804	0,01	0,00	0,00	0,00	0,00	0,00
Pagès petita explotació	67953	72,98	0	0	32,19	17	23,79
Autònom o empresari (5 empleats o menys)	483763	39,98	2,77	8,16	10,76	14,11	4,18
Empresari (6 empleats o més)	94918	70,9	7,28	15,37	5,71	25,93	16,61
Professionals	1057509	56,31	6,77	11,24	9,84	15,51	12,95
Membre de direcció (5 subordinats o menys)	137208	39,8	4,74	21,13	3,95	4,76	5,23
Membre de direcció (6 subordinats o més)	107438	47,8	6,44	13,91	5,37	7,86	14,22
Càrrecs intermedis	467692	51,63	3	9,86	6,28	25,61	6,89
Altres empleats amb treball d'oficina	601592	48,18	6,06	6,97	7,28	12,4	15,47
Altres empleats amb treball fora d'oficina i obrers qualificats	657856	44,38	2,36	15,04	10,19	11,72	5,06
Treballadors manuals no qualificats	414936	34,7	0	11,32	8,91	7,78	6,69
Jubilats, pensionistes	1794804	20,51	3,87	6,05	1,93	3,91	4,75
Aturats	105353	37,84	8,79	8,79	0	14,09	6,17
Mestresses de casa	39298	33,16	0	0	0	33,16	0
Estudiants	7686	100	0	0	0	100	0
NO SAP	76167	100	17,68	10,09	0	36,86	35,37
NO CONTESTA	41403	37,82	0	0	0	0	37,82
P55. Nacionalitat							
	6155576	40,61	4,28	9,36	6,60	11,71	8,65
P55	804	40,30	4,35	9,33	6,34	11,57	8,71
Espanyola	5914347	40,57	4,18	9,51	6,43	11,6	8,85

DYM MARKET RESEARCH	TOTAL	USUARIS DE BICICLETA					
		Total Usuaris	Cada dia o gairebé	Al menys un cop per setmana	Només caps de setmana	Algun cop al mes	Menor freqüència
% Horizontals							
I Mostra real	615576 804	40,61 0,01	4,28 0,00	9,36 0,00	6,60 0,00	11,71 0,00	8,65 0,00
Estrangera	150139	45,04	10,95	4,22	4,35	19,78	5,76
Doble nacionalitat, espanyola i estrangera	85319	38,06	0	9,01	22,7	6,35	0
NO CONTESTA	5771	0	0	0	0	0	0
	150139	45,04	10,95	4,22	4,35	19,78	5,76
Base Estrangera (P55)	21	42,86	9,52	4,76	4,76	19,05	4,76
P55. Nacionalitat estrangera							
	150139	45,04	10,95	4,22	4,35	19,78	5,76
P55_1	21	42,86	9,52	4,76	4,76	19,05	4,76
Alemanya	13817	0	0	0	0	0	0
Bolívia	16458	53,18	0	0	0	53,18	0
Colòmbia	7029	100	0	0	0	100	0
Croàcia	9264	100	100	0	0	0	0
Equador	7170	0	0	0	0	0	0
Espanya	15813	54,66	0	0	0	0	54,66
Hondures	5421	0	0	0	0	0	0
Israel	8488	100	0	0	0	100	0
Itàlia	6528	100	0	0	100	0	0
Nicaragua	13281	0	0	0	0	0	0
Noruega	7172	100	100	0	0	0	0
Perú	18997	33,33	0	33,33	0	0	0

DYM MARKET RESEARCH	TOTAL	USUARIS DE BICICLETA					
		Total Usuaris	Cada dia o gairebé	Al menys un cop per setmana	Només caps de setmana	Algun cop al mes	Menor freqüència
% Horizontals							
I Mostra real	615576	40,61	4,28	9,36	6,60	11,71	8,65
Romania	14174	38,25	0	0	0	38,25	0
Uruguai	6528	0	0	0	0	0	0
	85319	38,06	0,00	9,01	22,70	6,35	0,00
Base Doble nacionalitat	11	36,36	0,00	9,09	18,18	9,09	0,00
P55. Doble nacionalitat							
	85319	38,06	0,00	9,01	22,70	6,35	0,00
P55_2	11	36,36	0,00	9,09	18,18	9,09	0,00
Alemanya	7172	0	0	0	0	0	0
Colòmbia	15517	0	0	0	0	0	0
Dominicana, República	12450	43,54	0	0	0	43,54	0
França	7686	100	0	100	0	0	0
Hondures	13033	100	0	0	100	0	0
Mèxic	6836	0	0	0	0	0	0
Països Baixos	9264	0	0	0	0	0	0
Perú	6332	100	0	0	100	0	0
Uruguai	7029	0	0	0	0	0	0
	235459	42,51	6,98	5,95	11,00	14,91	3,67
Base Estrangera o doble nacionalitat	32	40,63	6,25	6,25	9,38	15,63	3,13

	TOTAL	USUARIS DE BICICLETA					
		Total Usuaris	Cada dia o gairebé	Al menys un cop per setmana	Només caps de setmana	Algun cop al mes	Menor freqüència
% Horizontals							
I Mostra real	615576	40,61	4,28	9,36	6,60	11,71	8,65
P55. Doble nacionalitat o estrangera	804	0,01	0,00	0,00	0,00	0,00	0,00
	235459	42,51	6,98	5,95	11,00	14,91	3,67
P55_1_2	32	40,63	6,25	6,25	9,38	15,63	3,13
Alemanya	20988	0	0	0	0	0	0
Bolívia	16458	53,18	0	0	0	53,18	0
Colòmbia	22546	31,18	0	0	0	31,18	0
Croàcia	9264	100	100	0	0	0	0
Dominicana, República	12450	43,54	0	0	0	43,54	0
Equador	7170	0	0	0	0	0	0
Espanya	15813	54,66	0	0	0	0	54,66
França	7686	100	0	100	0	0	0
Hondures	18454	70,62	0	0	70,62	0	0
Israel	8488	100	0	0	0	100	0
Itàlia	6528	100	0	0	100	0	0
Mèxic	6836	0	0	0	0	0	0
Nicaragua	13281	0	0	0	0	0	0
Noruega	7172	100	100	0	0	0	0
Països Baixos	9264	0	0	0	0	0	0
Perú	25330	50	0	25	25	0	0
Romania	14174	38,25	0	0	0	38,25	0
Uruguai	13557	0	0	0	0	0	0

DYM MARKET RESEARCH	TOTAL	NO USUARIS		POSSESIÓ BICICLETA	
		Mai o gairebé mai	No hi sap anar	Sí	No
% Horizontals					
I Mostra real	6155576 804	46,58 0,01	12,82 0,00	54,18 0,01	45,82 0,01
. SEXE					
	6155576	46,58	12,82	54,18	45,82
SEXE	804	46,77	12,94	53,73	46,27
Home	3058526	45,54	3,59	65	35
Dona	3097050	47,6	21,93	43,49	56,51
. EDAT					
	6155576	46,58	12,82	54,18	45,82
EDAT	804	46,77	12,94	53,73	46,27
Casos vàlids	6155576	46,58	12,82	54,18	45,82
Mitjana	44,8	48,02	58,07	40,06	50,41
Desviació	17,85	16,67	15,53	16,84	17,38
. EDAT TRAMS					
	6155576	46,58	12,82	54,18	45,82
EDAT	804	46,77	12,94	53,73	46,27
De 12 a 24	962434	23,62	4,27	80,02	19,98
De 25 a 39	1533991	47,89	4,57	55,12	44,88
De 40 a 54	1811846	52,55	7,95	60,34	39,66
De 55 a 69	1284790	49,33	27,39	38,42	61,58
De 70 a 79	562515	56,77	32,31	23,51	76,49

DYM MARKET RESEARCH	TOTAL	NO USUARIS		POSSESIÓ BICICLETA	
		Mai o gairebé mai	No hi sap anar	Sí	No
% Horizontals					
I Mostra real	6155576 804	46,58 0,01	12,82 0,00	54,18 0,01	45,82 0,01

. NACIONALITAT


	6155576	46,58	12,82	54,18	45,82
NACIONALITAT	804	46,77	12,94	53,73	46,27
Espanyola	5914347	46,63	12,8	54,35	45,65
Estrangera, doble	241229	45,25	13,26	49,88	50,12

. NIVELL D'ESTUDIS

	6155576	46,58	12,82	54,18	45,82
NIVELL D'ESTUDIS	804	46,77	12,94	53,73	46,27
Baix	1359474	48,25	22,12	44,52	55,48
Mitjà	2717609	49,26	10,94	56,04	43,96
Alt	2071985	41,8	9,22	57,92	42,08
Ns/Nc	6508	100	0	100	0

. ACTIVITAT

	6155576	46,58	12,82	54,18	45,82
ACTIVITAT	804	46,77	12,94	53,73	46,27
Ocupats	3338676	46,76	5,78	60,39	39,61
Aturats	468604	65,5	7,01	55,19	44,81
Jubilats, pensionistes	1288769	54,21	30,95	30,57	69,43
Tasques de la llar	266642	42,74	45,56	22,69	77,31

	TOTAL	NO USUARIS		POSSESIÓ BICICLETA	
		Mai o gairebé mai	No hi sap anar	Sí	No
% Horizontals					
I Mostra real	6155576 804	46,58 0,01	12,82 0,00	54,18 0,01	45,82 0,01
Estudiants	770297	22,21	5,54	76,57	23,43
Ns/Nc	22589	68,26	0	69,39	30,61
. DIMENSIO MUNICIPI					
	6155576	46,58	12,82	54,18	45,82
DIMENSIO MUNICIPI	804	46,77	12,94	53,73	46,27
< 10000	1131044	43,56	10,56	64,47	35,53
10001-100MIL	2459880	48,88	11,38	54,73	45,27
100001-500MIL	1233989	50,52	14,23	51,62	48,38
+500MIL	1330663	41,22	16,08	46,77	53,23
. USUARIS DE BICICLETA					
	6155576	46,58	12,82	54,18	45,82
USUARIS DE BICICLETA	804	46,77	12,94	53,73	46,27
Total Usuaris	2499550	0	0	89,05	10,95
Cada dia o gairebé	263492	0	0	87	13
Al menys un cop per setmana	576376	0	0	92,76	7,24
Només caps de setmana	406443	0	0	94,07	5,93
Algun cop al mes	720907	0	0	91,3	8,7
Menor freqüència	532332	0	0	79,17	20,83
Ns/Nc	3656026	78,42	21,58	30,33	69,67


DYM MARKET RESEARCH	TOTAL	NO USUARIS		POSSESIÓ BICICLETA	
		Mai o gairebé mai	No hi sap anar	Sí	No
% Horizontals					
I Mostra real	6155576 804	46,58 0,01	12,82 0,00	54,18 0,01	45,82 0,01
. NO USUARIS					
	6155576	46,58	12,82	54,18	45,82
NO USUARIS	804	46,77	12,94	53,73	46,27
Mai o gairebé mai	2867124	100	0	38,68	61,32
No hi sap anar	788902	0	100	0	100
Ns/Nc	2499550	0	0	89,05	10,95
. POSSESIÓ BICICLETA					
	6155576	46,58	12,82	54,18	45,82
POSSESIÓ BICICLETA	804	46,77	12,94	53,73	46,27
Sí	3334818	33,26	0	100	0
No	2820758	62,33	27,97	0	100
. TENEN BICICLETES A CASA					
	6155576	46,58	12,82	54,18	45,82
TENEN BICICLETES A CASA	804	46,77	12,94	53,73	46,27
Sí	4408408	37,82	8,1	75,65	24,35
1 bicicleta	1300764	43,95	12,25	63,71	36,29
2 bicicletes	1094230	48,57	5,45	69,6	30,4
3 bicicletes	860947	30,61	9,87	78,5	21,5
4 bicicletes	541967	30,51	3,36	95,49	4,51
5 bicicletes	308674	22,21	4,08	91,07	8,93


DYM MARKET RESEARCH						
		TOTAL	NO USUARIS		POSSESIÓ BICICLETA	
% Horizontals			Mai o gairebé mai	No hi sap anar	Sí	No
I Mostra real		6155576	46,58	12,82	54,18	45,82
		804	0,01	0,00	0,01	0,01
Més de 5		301825	22,15	7,33	89,47	10,53
No		1747168	68,67	24,73	0	100
. VAN FER-LA SERVIR AHIR						
		6155576	46,58	12,82	54,18	45,82
VAN FER-LA SERVIR AHIR		804	46,77	12,94	53,73	46,27
Sí		489264	0	0	92,9	7,1
No		2010286	0	0	88,11	11,89
Resta		3656026	78,42	21,58	30,33	69,67
. DESPLAÇAMENT QUOTIDIÀ AHIR						
		6155576	46,58	12,82	54,18	45,82
DESPLAÇAMENT QUOTIDIÀ AHIR		804	46,77	12,94	53,73	46,27
Sí		223179	0	0	93,69	6,31
No		479144	0	0	80,39	19,61
Resta		5453253	52,58	14,47	50,26	49,74
. TIPUS DE DESPLAÇAMENTS						
		6155576	46,58	12,82	54,18	45,82
TIPUS DE DESPLAÇAMENTS		804	46,77	12,94	53,73	46,27
Quotidians		702323	0	0	84,61	15,39
Passeig, lleure, turisme		1572707	0	0	88,02	11,98

DYM MARKET RESEARCH						
		TOTAL	NO USUARIS		POSSESIÓ BICICLETA	
% Horizontals			Mai o gairebé mai	No hi sap anar	Sí	No
I Mostra real		6155576	46,58	12,82	54,18	45,82
		804	0,01	0,00	0,01	0,01
Esport		1188962	0	0	95,34	4,66
Ns/Nc		3656026	78,42	21,58	30,33	69,67
. LLOCS D'ÚS						
		6155576	46,58	12,82	54,18	45,82
LLOCS D'ÚS		804	46,77	12,94	53,73	46,27
Nucli urbà		594380	0	0	77,86	22,14
Carretera		182311	0	0	95,34	4,66
Camins, vies verdes, altres indrets		1704620	0	0	92,16	7,84
Ns/Nc		3674265	78,03	21,47	30,68	69,32
P1. Sap anar en bicicleta?						
		6155576	46,58	12,82	54,18	45,82
P1		804	46,77	12,94	53,73	46,27
SI		5366674	53,42	0	62,14	37,86
NO		788902	0	100	0	100
		788902	0,00	100,00	0,00	100,00
Base No sap anar en bicicleta		104	0,00	100,00	0,00	100,00
P1.1. Li agradaria aprendre						

DYM MARKET RESEARCH	TOTAL	NO USUARIS		POSSESIÓ BICICLETA	
		Mai o gairebé mai	No hi sap anar	Sí	No
% Horizontals					
I Mostra real	6155576	46,58	12,82	54,18	45,82
	804	0,01	0,00	0,01	0,01
	788902	0,00	100,00	0,00	100,00
P1_1	104	0,00	100,00	0,00	100,00
SI	204047	0	100	0	100
NO	560889	0	100	0	100
Ns/Nc	23966	0	100	0	100
	5366674	53,42	0,00	62,14	37,86
Base Si sap anar en bicicleta	700	53,71	0,00	61,71	38,29
P2. Freqüència d'ús					
	5366674	53,42	0,00	62,14	37,86
P2	700	53,71	0,00	61,71	38,29
Cada dia	164085	0	0	91,42	8,58
5-6 cops per setmana	99407	0	0	79,72	20,28
3-4 cops per setmana	260995	0	0	91,8	8,2
1-2 cops per setmana	315381	0	0	93,55	6,45
Només els caps de setmana (de la major part de l'any)	406443	0	0	94,07	5,93
Algun cop al mes (de la major part de l'any)	720907	0	0	91,3	8,7
Menor freqüència	532332	0	0	79,17	20,83
Mai o gairebé mai	2867124	100	0	38,68	61,32

DYM MARKET RESEARCH	TOTAL	NO USUARIS		POSSESIÓ BICICLETA	
		Mai o gairebé mai	No hi sap anar	Sí	No
% Horizontals					
I Mostra real	615576	46,58	12,82	54,18	45,82
	804	0,01	0,00	0,01	0,01
	3399456	84,34	0,00	45,02	54,98
Base Utilitzen amb poca freqüència o mai	446	84,30	0,00	44,84	55,16
P2.1. Motius usa poc la bicicleta (PRIMERA RESPOSTA)					
	3399456	84,34	0,00	45,02	54,98
P2_1_1	446	84,30	0,00	44,84	55,16
Ns/Nc	3399456	84,34	0	45,02	54,98
P2.1. Motius usa poc la bicicleta					
	3399456	84,34	0,00	45,02	54,98
P2_1	446	84,30	0,00	44,84	55,16
Bici robada	35151	100	0	0	100
Cap motiu en concret, NS/NC	75500	79,68	0	44,4	55,6
Estàtica	8588	100	0	100	0
Fa servir bicing	6836	0	0	100	0
La fa servir a l'estiu	43764	19,7	0	100	0
La zona on viu no permet o facilita (cotxe)	107304	87,07	0	35,61	64,39
L'orografia no ho permet	139674	88,33	0	55,93	44,07
Manca de costum, mandra	68951	78,29	0	75,51	24,49
Manca de temps	290536	81,01	0	75,2	24,8
No hi ha lloc on deixar la bici	73794	79,23	0	44,34	55,66
No li motiva, no la necessita, no li agrada	461130	88,76	0	36,39	63,61

	TOTAL	NO USUARIS		POSSESIÓ BICICLETA	
		Mai o gairebé mai	No hi sap anar	Sí	No
% Horizontals					
I Mostra real	6155576	46,58	12,82	54,18	45,82
	804	0,01	0,00	0,01	0,01
No pot compartir l'afició	10553	100	0	0	100
No sap o no vol	17093	100	0	0	100
No te bicicleta/Espatllada	624440	88,59	0	4,65	95,35
Pel tràfic, por, seguretat, comoditat	239188	83,32	0	44,9	55,1
Per la forma de viure	57285	85,26	0	48,49	51,51
Per l'edat	193225	88,33	0	29,52	70,48
Prefereix caminar	429338	89,55	0	41,81	58,19
Prefereix cotxe, moto o transport públic	533555	80,35	0	49,78	50,22
Salut, accident o malaltia	471721	95,11	0	53,43	46,57
Se li va trancar	30400	78,62	0	72,08	27,92
Té la bici al poble	35514	38,87	0	100	0
Té nens petits	18077	100	0	0	100
Treballa lluny	75407	91,34	0	60,35	39,65
Usos molt concrets: nens, oci, determinats moments	6528	100	0	100	0
Va perdre afició, es cansa, té altres interessos	115404	100	0	56,85	43,15
Distàncies llargues / poc útil-pràctica pel dia a dia	76027	64,04	0	59,25	40,75
Manca de pràctica	30936	100	0	0	100
Fa altres esports	29979	76,75	0	51,41	48,59
Incòmoda baixar-la de casa	16931	100	0	100	0
Altes respostes	15971	56,37	0	43,63	56,37
No contesta	6969	0	0	100	0
TOTAL NO LI CAL/ NO VOL	2400873	83,43	0	43,51	56,49

	TOTAL	NO USUARIS		POSSESIÓ BICICLETA	
		Mai o gairebé mai	No hi sap anar	Sí	No
% Horizontals					
I Mostra real	6155576	46,58	12,82	54,18	45,82
	804	0,01	0,00	0,01	0,01
No té/ espatllada	689990	88,74	0	7,38	92,62
Manca costum	99888	85,01	0	52,12	47,88
No li agrada, etc.	518755	88,66	0	35,32	64,68
Per distàncies	151434	77,63	0	59,8	40,2
Estil de vida	63813	86,77	0	53,76	46,24
TOTAL NO POT	780467	92,07	0	49,61	50,39
Per edat i forma	193225	88,33	0	29,52	70,48
TOTAL MANCA FACILITATS	413953	83,31	0	41,55	58,45
TOTAL ALTRES	31396	56,03	0	71,33	28,67
	2499550	0,00	0,00	89,05	10,95
Base Utilitzen amb alguna freqüència	324	0,00	0,00	88,89	11,11
P2.2. Utilitza el dia anterior					
	2499550	0,00	0,00	89,05	10,95
P2_2	324	0,00	0,00	88,89	11,11
SI	489264	0	0	92,9	7,1
NO	2010286	0	0	88,11	11,89
	2010286	0,00	0,00	88,11	11,89
Base Saben anar i ahor no van utilitzar	259	0,00	0,00	88,03	11,97

DYM MARKET RESEARCH	TOTAL	NO USUARIS		POSSESIÓ BICICLETA	
		Mai o gairebé mai	No hi sap anar	Sí	No
% Horizontals					
I Mostra real	6155576 804	46,58 0,01	12,82 0,00	54,18 0,01	45,82 0,01
P3. Últim cop que la va utilitzar					
	2010286	0,00	0,00	88,11	11,89
P3	259	0,00	0,00	88,03	11,97
Menys d'una setmana	594440	0	0	91,38	8,62
Menys d'un mes	588960	0	0	97,52	2,48
Entre 1 i 3 mesos	506288	0	0	89,65	10,35
Entre 3 i 6 mesos	182078	0	0	63,26	36,74
Entre 6 mesos i 1 any	65731	0	0	42,03	57,97
Més d'un any	72789	0	0	78,38	21,62
	6155576				
Base TOTAL	0	46,58	12,82	54,18	45,82
P3. Últim cop que la va utilitzar					
	6155576	46,58	12,82	54,18	45,82
P3_MOD	804	46,77	12,94	53,73	46,27
Menys d'una setmana	1083704	0	0	92,06	7,94
Menys d'un mes	588960	0	0	97,52	2,48
Entre 1 i 3 mesos	506288	0	0	89,65	10,35
Entre 3 i 6 mesos	182078	0	0	63,26	36,74
Entre 6 mesos i 1 any	65731	0	0	42,03	57,97
Més d'un any	2939913	97,52	0	39,66	60,34

DYM MARKET RESEARCH	TOTAL	NO USUARIS		POSSESIÓ BICICLETA	
		Mai o gairebé mai	No hi sap anar	Sí	No
% Horizontals					
I Mostra real	6155576 804	46,58 0,01	12,82 0,00	54,18 0,01	45,82 0,01
No hi sap anar	788902	0	100	0	100
	5366674	53,42	0,00	62,14	37,86
Base Si sap anar en bicicleta	700	53,71	0,00	61,71	38,29
P4. Possessió bicicleta per ús personal					
	5366674	53,42	0,00	62,14	37,86
P4	700	53,71	0,00	61,71	38,29
SI	3334818	33,26	0	100	0
NO	2026196	86,49	0	0	100
NO SAP	5660	100	0	0	100
Total No & resta	2031856	86,53	0	0	100
	3334818	33,26	0,00	100,00	0,00
Base Té bicicleta per ús personal	432	33,33	0,00	100,00	0,00
P5.1. Tipus bicicleta té					
	3334818	33,26	0,00	100,00	0,00
P5_1	432	33,33	0,00	100,00	0,00
Carretera / corredor	390956	29,32	0	100	0
BTT/ Mountain bike/ de muntanya	2230674	30,2	0	100	0
De ciutat / de passeig	911896	32,06	0	100	0

DYM MARKET RESEARCH						
		TOTAL	NO USUARIS		POSSESIÓ BICICLETA	
			Mai o gairebé mai	No hi sap anar	Sí	No
% Horizontals						
I Mostra real		6155576 804	46,58 0,01	12,82 0,00	54,18 0,01	45,82 0,01
Híbrida / versàtil		266822	33,28	0	100	0
BMX / Freestyle		41630	0	0	100	0
No sap		43000	50,96	0	100	0
No contesta		38454	55,28	0	100	0
		390956	29,32	0,00	100,00	0,00
Base De carretera		52	28,85	0,00	100,00	0,00
P5.1. De carretera						
		390956	29,32	0,00	100,00	0,00
P5_1_1_N		52	28,85	0,00	100,00	0,00
1 bici de carretera		345878	31,05	0	100	0
2 bicis de carretera		29465	24,6	0	100	0
3 o més bicis de carretera		8443	0	0	100	0
Número total de bicicletes		383786	29,87	0	100	0
Ns/Nc		7170	0	0	100	0
Mitjana		1,1	1,06		1,1	
Desviació		0,41	0,24		0,41	
P5.1. De carretera i elèctrica						

DYM MARKET RESEARCH	TOTAL	NO USUARIS		POSSESIÓ BICICLETA	
		Mai o gairebé mai	No hi sap anar	Sí	No
% Horizontals					
I Mostra real	615576 804	46,58 0,01	12,82 0,00	54,18 0,01	45,82 0,01
	390956	29,32	0,00	100,00	0,00
P5_CAR_EL	52	28,85	0,00	100,00	0,00
Ns/Nc	390956	29,32	0	100	0
P5.1. De carretera i plegable					
	390956	29,32	0,00	100,00	0,00
P5_CAR_PL	52	28,85	0,00	100,00	0,00
Carretera plegable	6252	100	0	100	0
Ns/Nc	384705	28,17	0	100	0
Mitjana	1	1		1	
Desviació	0	0		0	
P5.1. De carretera i elèctrica i plegable					
	390956	29,32	0,00	100,00	0,00
P5_CAR_EL_PL	52	28,85	0,00	100,00	0,00
No	390956	29,32	0	100	0
Mitjana	0	0		0	
Desviació	0	0		0	

DYM MARKET RESEARCH	TOTAL	NO USUARIS		POSSESIÓ BICICLETA	
		Mai o gairebé mai	No hi sap anar	Sí	No
% Horizontals					
I Mostra real	6155576 804	46,58 0,01	12,82 0,00	54,18 0,01	45,82 0,01
	2230674	30,20	0,00	100,00	0,00
Base Muntanya (BTT)	289	30,45	0,00	100,00	0,00
P5.1. Muntanya					
	2230674	30,20	0,00	100,00	0,00
P5_1_2_N	289	30,45	0,00	100,00	0,00
1	1729336	28,56	0	100	0
2	258310	38,87	0	100	0
3	151590	32,31	0	100	0
4	82995	36,57	0	100	0
10	8443	0	0	100	0
Numero total	2230674	30,2	0	100	0
Mitjana	1,4	1,43		1,4	
Desviació	0,93	0,81		0,93	
P5.1. Muntanya i elèctrica					
	2230674	30,20	0,00	100,00	0,00
P5_MUN_EL	289	30,45	0,00	100,00	0,00
Muntanya elèctrica	49355	0	0	100	0
Ns/Nc	2181319	30,89	0	100	0

DYM MARKET RESEARCH	TOTAL	NO USUARIS		POSSESIÓ BICICLETA	
		Mai o gairebé mai	No hi sap anar	Sí	No
% Horizontals					
I Mostra real	615576 804	46,58 0,01	12,82 0,00	54,18 0,01	45,82 0,01
Mitjana	3			3	
Desviació	1,67			1,67	
P5.1. Muntanya i plegable					
	2230674	30,20	0,00	100,00	0,00
P5_MUN_PL	289	30,45	0,00	100,00	0,00
Muntanya plegable	65356	34,73	0	100	0
Ns/Nc	2165318	30,07	0	100	0
Mitjana	1,51	2,46		1,51	
Desviació	1,01	1,25		1,01	
P5.1. Muntanya i elèctrica i plegable					
	2230674	30,20	0,00	100,00	0,00
P5_MUN_EL_PL	289	30,45	0,00	100,00	0,00
Muntanya elèctrica i plegable	8588	0	0	100	0
No	2222086	30,32	0	100	0
Mitjana	0	0		0	
Desviació	0,06	0		0,06	

DYM MARKET RESEARCH						
		TOTAL	NO USUARIS		POSSESIÓ BICICLETA	
% Horizontals			Mai o gairebé mai	No hi sap anar	Sí	No
I Mostra real		615576	46,58	12,82	54,18	45,82
		804	0,01	0,00	0,01	0,01
Base Urbana		911896	32,06	0,00	100,00	0,00
		121	33,06	0,00	100,00	0,00
P5.1. Urbana						
		911896	32,06	0,00	100,00	0,00
P5_1_3_N		121	33,06	0,00	100,00	0,00
1		815921	30,78	0	100	0
2		75048	44,63	0	100	0
3		20926	36,82	0	100	0
Numero total		911896	32,06	0	100	0
Mitjana		1,13	1,17		1,13	
Desviació		0,4	0,44		0,4	
P5.1. Urbana i elèctrica						
		911896	32,06	0,00	100,00	0,00
P5_URB_EL		121	33,06	0,00	100,00	0,00
Urbana elèctrica		17769	0	0	100	0
Ns/Nc		894127	32,69	0	100	0
Mitjana		1			1	
Desviació		0			0	


DYM MARKET RESEARCH	TOTAL	NO USUARIS		POSSESIÓ BICICLETA	
		Mai o gairebé mai	No hi sap anar	Sí	No
% Horizontals					
I Mostra real	615576 804	46,58 0,01	12,82 0,00	54,18 0,01	45,82 0,01

P5.1. Urbana i plegable

	911896	32,06	0,00	100,00	0,00
P5_URB_PL	121	33,06	0,00	100,00	0,00
Urbana plegable	200111	25,04	0	100	0
Ns/Nc	711785	34,03	0	100	0
Mitjana	1,06	1		1,06	
Desviació	0,24	0		0,24	


P5.1. Urbana i elèctrica i plegable


	911896	32,06	0,00	100,00	0,00
P5_URB_EL_PL	121	33,06	0,00	100,00	0,00
Urbana elèctrica i plegable	17769	0	0	100	0
No	894127	32,69	0	100	0
Mitjana	0,02	0		0,02	
Desviació	0,14	0		0,14	
	266822	33,28	0,00	100,00	0,00
Base Hibrida	33	33,33	0,00	100,00	0,00


	TOTAL	NO USUARIS		POSSESIÓ BICICLETA	
		Mai o gairebé mai	No hi sap anar	Sí	No
% Horizontals					
I Mostra real	615576	46,58	12,82	54,18	45,82
P5.1. Híbrida	804	0,01	0,00	0,01	0,01
	266822	33,28	0,00	100,00	0,00
P5_1_4_N	33	33,33	0,00	100,00	0,00
1	249099	31,41	0	100	0
2	10553	100	0	100	0
3	7170	0	0	100	0
Numero total	266822	33,28	0	100	0
Mitjana	1,09	1,12		1,09	
Desviació	0,37	0,32		0,37	
P5.1. Híbrida i elèctrica					
	266822	33,28	0,00	100,00	0,00
P5_HIB_EL	33	33,33	0,00	100,00	0,00
Híbrida elèctrica	41592	21,64	0	100	0
Ns/Nc	225229	35,43	0	100	0
Mitjana	1,52	1		1,52	
Desviació	1,13	0		1,13	
P5.1. Híbrida i plegable					

DYM MARKET RESEARCH						
		TOTAL	NO USUARIS		POSSESIÓ BICICLETA	
			Mai o gairebé mai	No hi sap anar	Sí	No
% Horizontals						
I Mostra real		615576	46,58	12,82	54,18	45,82
		804	0,01	0,00	0,01	0,01
		266822	33,28	0,00	100,00	0,00
P5_HIB_PL		33	33,33	0,00	100,00	0,00
Hibrida plegable		51509	41,14	0	100	0
Ns/Nc		215313	31,4	0	100	0
Mitjana		1,56	1		1,56	
Desviació		1,38	0		1,38	
P5.1. Hibrida i elèctrica i plegable						
		266822	33,28	0,00	100,00	0,00
P5_HIB_EL_PL		33	33,33	0,00	100,00	0,00
Hibrida elèctrica i plegable		23075	39,01	0	100	0
No		243747	32,73	0	100	0
Mitjana		0,09	0,1		0,09	
Desviació		0,28	0,3		0,28	
		3261807	32,68	0,00	100,00	0,00
Base Total bicicletes		424	33,02	0,00	100,00	0,00
P5.1. Bicicletes població Catalunya						

DYM MARKET RESEARCH						
		TOTAL	NO USUARIS		POSSESIÓ BICICLETA	
			Mai o gairebé mai	No hi sap anar	Sí	No
% Horizontals						
I Mostra real		6155576 804	46,58 0,01	12,82 0,00	54,18 0,01	45,82 0,01
		3261807	32,68	0,00	100,00	0,00
P5_BIC_TOTAL		424	33,02	0,00	100,00	0,00
1 bicicleta		2257248	35,14	0	100	0
2 bicletes		650791	26,02	0	100	0
3 o més bicicletes		353768	29,2	0	100	0
Total bicicletes		3261807	32,68	0	100	0
Mitjana		1,51	1,43		1,51	
Desviació		1,05	0,92		1,05	
P5.1. Bicicletes elèctrica						
		3261807	32,68	0,00	100,00	0,00
P5_ELECTRICA		424	33,02	0,00	100,00	0,00
Bicicletes elèctriques		108716	8,28	0	100	0
Ns/Nc		3153091	33,52	0	100	0
Mitjana		0,07	0,01		0,07	
Desviació		0,47	0,09		0,47	
P5.1. Bicicletes plegable						
		3261807	32,68	0,00	100,00	0,00
P5_PLEGABLE		424	33,02	0,00	100,00	0,00

	TOTAL	NO USUARIS		POSSESIÓ BICICLETA	
		Mai o gairebé mai	No hi sap anar	Sí	No
% Horizontals					
I Mostra real	6155576	46,58	12,82	54,18	45,82
	804	0,01	0,00	0,01	0,01
Bicicletes plegables	315979	31,72	0	100	0
Ns/Nc	2945827	32,78	0	100	0
Mitjana	0,12	0,13		0,12	
Desviació	0,45	0,47		0,45	
P5.1. Bicicletes elèctrica i plegable					
	3261807	32,68	0,00	100,00	0,00
P5_ELEC_PLG	424	33,02	0,00	100,00	0,00
Bicicletes elèctriques i plegables	49432	18,21	0	100	0
Ns/Nc	3212375	32,9	0	100	0
Mitjana	0,02	0,01		0,02	
Desviació	0,12	0,09		0,12	
	3334818	33,26	0,00	100,00	0,00
Base Té bicicleta per ús personal	432	33,33	0,00	100,00	0,00
P5.2. Quan la va comprar					
	3334818	33,26	0,00	100,00	0,00
P5_2	432	33,33	0,00	100,00	0,00
FA UN ANY O MENYS	259760	2,71	0	100	0

	TOTAL	NO USUARIS		POSSESIÓ BICICLETA	
		Mai o gairebé mai	No hi sap anar	Sí	No
% Horizontals					
I Mostra real	6155576	46,58	12,82	54,18	45,82
	804	0,01	0,00	0,01	0,01
ENTRE 1 I 2 ANYS	291690	5,28	0	100	0
ENTRE 2 I 3 ANYS	371375	11,84	0	100	0
ENTRE 3 I 4 ANYS	249547	12,03	0	100	0
ENTRE 4 I 5 ANYS	380778	22,12	0	100	0
ENTRE 5 I 10 ANYS	771513	44,72	0	100	0
10 O MÉS ANYS	921588	61,51	0	100	0
NO SAP	88567	18,58	0	100	0
P5.3. Quant li va costar					
	3334818	33,26	0,00	100,00	0,00
P5_3	432	33,33	0,00	100,00	0,00
(120)-MENYS DE 150 €	322427	37,38	0	100	0
(200)-DE 150 A 249 €	382377	37,06	0	100	0
(350)-DE 250 A 499 €	631178	17,73	0	100	0
(650)-DE 500 A 999 €	399110	14,71	0	100	0
(1200)-DE 1000 A 1499 €	155350	15,34	0	100	0
(1700)-DE 1500 A 1999 €	38839	0	0	100	0
(2200)-DE 2000 A 2499 €	36282	0	0	100	0
(2700)-DE 2500 A 2999	31307	24,61	0	100	0
(3100)-3000 € O MÉS	90460	7,93	0	100	0
NO SAP	1235540	51,59	0	100	0
NO CONTESTA	11949	0	0	100	0

	TOTAL	NO USUARIS		POSSESIÓ BICICLETA	
		Mai o gairebé mai	No hi sap anar	Sí	No
% Horizontals					
I Mostra real	6155576 804	46,58 0,01	12,82 0,00	54,18 0,01	45,82 0,01

Mitjana	619,32	406,68	619,32
Desviació	717,44	519,65	717,44


P5.4. On la va comprar


	3334818	33,26	0,00	100,00	0,00
P5_4	432	33,33	0,00	100,00	0,00
Per internet	245020	8,34	0	100	0
En un centre comercial	371790	42,34	0	100	0
En una gran superfície especialitzada en esports	945183	34,24	0	100	0
En una botiga especialitzada en ciclisme	1385854	30,75	0	100	0
ALTRES	197100	39,42	0	100	0
NO SAP	189871	54,58	0	100	0
	6155576				
Base TOTAL	0	46,58	12,82	54,18	45,82

P5_1_3. Altres vehicles de mobilitat personal

	6155576	46,58	12,82	54,18	45,82
P5_1_3	804	46,77	12,94	53,73	46,27
Patinet elèctric	81935	35,55	0	80,74	19,26
Plataforma elèctrica	15509	0	0	100	0

DYM MARKET RESEARCH	TOTAL	NO USUARIS		POSSESIÓ BICICLETA	
		Mai o gairebé mai	No hi sap anar	Sí	No
% Horizontals					
I Mostra real	6155576	46,58	12,82	54,18	45,82
	804	0,01	0,00	0,01	0,01
Roda elèctrica	10553	0	0	100	0
Cicle destinat al transport de passatgers	7686	0	100	0	100
Patinet no elèctric / normal	75271	11,22	0	71,73	28,27
Skate board / long board	87993	7,86	8,73	83,41	16,59
Patins en línia / patins de rodes	108429	22,29	7,09	65,09	34,91
Cap	5838593	48,08	13,38	52,98	47,02
No contesta	6500	0	0	100	0
	2499550	0,00	0,00	89,05	10,95
Base Usuaris de bici	324	0,00	0,00	88,89	11,11
P6. Tipus de desplaçaments					
	2499550	0,00	0,00	89,05	10,95
P6	324	0,00	0,00	88,89	11,11
Desplaçaments quotidians (feina, estudis, compres...)	702323	0	0	84,61	15,39
Passeig, lleure o turisme	1572707	0	0	88,02	11,98
Esport	1188962	0	0	95,34	4,66
Altres	18208	0	0	100	0
P6.1. Desplaçaments combinats					
	2499550	0,00	0,00	89,05	10,95
P6_1	324	0,00	0,00	88,89	11,11

	TOTAL	NO USUARIS		POSSESIÓ BICICLETA	
		Mai o gairebé mai	No hi sap anar	Sí	No
% Horizontals					
I Mostra real	6155576	46,58	12,82	54,18	45,82
	804	0,01	0,00	0,01	0,01
Sí, sempre	74078	0	0	88,41	11,59
Sí, sovint	102117	0	0	100	0
Alguna vegada	410966	0	0	79,43	20,57
No	1912389	0	0	90,56	9,44
	587161	0,00	0,00	84,14	15,86
Base Fan combinats	74	0,00	0,00	83,78	16,22
P6.2. Mitjans utilitzats darrer desplaçament					
	587161	0,00	0,00	84,14	15,86
P6_2	74	0,00	0,00	83,78	16,22
Autobús urbà	77615	0	0	83,21	16,79
Tramvia	17505	0	0	100	0
Metro	148270	0	0	62,32	37,68
Rodales / FGC	181946	0	0	84,81	15,19
Regionals/ Llarga distància	35312	0	0	100	0
Cotxe	209530	0	0	92,85	7,15
Altres	25024	0	0	100	0
CAP	7683	0	0	0	100
	1912389	0,00	0,00	90,56	9,44
Base No fan combinats	250	0,00	0,00	90,40	9,60

	TOTAL	NO USUARIS		POSSESIÓ BICICLETA	
		Mai o gairebé mai	No hi sap anar	Sí	No
% Horizontals					
I Mostra real	6155576 804	46,58 0,01	12,82 0,00	54,18 0,01	45,82 0,01

P6.3. Facilitats per utilitzar més la bici

	1912389	0,00	0,00	90,56	9,44
P6_3	250	0,00	0,00	90,40	9,60
Sí, si disposés d'aparcament segur de bicicletes en les estacions d'origen o destinació	429592	0	0	96,38	3,62
Sí, si disposés de més espais reservats en trens i autobusos interurbans	349814	0	0	84,98	15,02
Sí, si pogués combinar amb un sistema de bicicleta pública en les estacions d'origen o destinació	282301	0	0	86,74	13,26
No	813235	0	0	90,77	9,23
NO SAP	22082	0	0	100	0
NO CONTESTA	15366	0	0	100	0

P6.4. Transport gratuït bicis

	1912389	0,00	0,00	90,56	9,44
P6_4	250	0,00	0,00	90,40	9,60
SI	1411732	0	0	91,2	8,8
NO	464311	0	0	87,87	12,13
NO SAP	36347	0	0	100	0

DYM MARKET RESEARCH						
		TOTAL	NO USUARIS		POSSESIÓ BICICLETA	
			Mai o gairebé mai	No hi sap anar	Sí	No
% Horizontals						
I Mostra real		6155576	46,58	12,82	54,18	45,82
		804	0,01	0,00	0,01	0,01
		702323	0,00	0,00	84,61	15,39
Base Fa desplaçaments quotidians		91	0,00	0,00	83,52	16,48
P7. Mitjans transport previs						
		702323	0,00	0,00	84,61	15,39
P7		91	0,00	0,00	83,52	16,48
SI		493099	0	0	83,81	16,19
NO		209224	0	0	86,51	13,49
		493099	0,00	0,00	83,81	16,19
Base Feia servir altres mitjans		64	0,00	0,00	82,81	17,19
P8. Mitjans utilitzats						
		493099	0,00	0,00	83,81	16,19
P8		64	0,00	0,00	82,81	17,19
Transport públic		264996	0	0	75,18	24,82
Moto		81454	0	0	89,46	10,54
Cotxe		230888	0	0	90,91	9,09
A peu		191797	0	0	85,35	14,65
		702323	0,00	0,00	84,61	15,39
Base Fa desplaçaments quotidians		91	0,00	0,00	83,52	16,48

DYM MARKET RESEARCH	TOTAL	NO USUARIS		POSSESIÓ BICICLETA	
		Mai o gairebé mai	No hi sap anar	Sí	No
% Horizontals					
I Mostra real	615576 804	46,58 0,01	12,82 0,00	54,18 0,01	45,82 0,01

P9.1. Freqüència anar a la feina

	702323	0,00	0,00	84,61	15,39
P9_1	91	0,00	0,00	83,52	16,48
Diàriament o gairebé	184659	0	0	88,77	11,23
Setmanalment	79693	0	0	83,23	16,77
Alguna/es vegades al mes	90493	0	0	90,51	9,49
Menor freqüència	36953	0	0	57,36	42,64
Mai o quasi mai	219133	0	0	80,63	19,37
NO TREBALLA	91391	0	0	92,15	7,85
	391799	0,00	0,00	85,08	14,92
Base Va a la feina en bici	50	0,00	0,00	84,00	16,00

P9.1.1. Distància últim desplaçament

	391799	0,00	0,00	85,08	14,92
P9_1_1	50	0,00	0,00	84,00	16,00
(1)-MENYS DE 2 KM	76860	0	0	81,53	18,47
(3)-DE 2 A 3,99 KM	105183	0	0	80,83	19,17
(5)-DE 4 A 5,99 KM	75687	0	0	88,65	11,35
(7)-DE 6 A 7,99 KM	6836	0	0	100	0
(9)-DE 8 A 9,99 KM	36028	0	0	76,16	23,84

DYM MARKET RESEARCH	TOTAL	NO USUARIS		POSSESIÓ BICICLETA	
		Mai o gairebé mai	No hi sap anar	Sí	No
% Horizontals					
I Mostra real	6155576	46,58	12,82	54,18	45,82
	804	0,01	0,00	0,01	0,01
(12,5)-10 a 14,99	23355	0	0	100	0
(15)-15 o més	32650	0	0	100	0
NO SAP	35200	0	0	80,36	19,64
Mitjana	5,4			5,67	3,78
Desviació	4,36			4,53	2,68
	702323	0,00	0,00	84,61	15,39
Base Fa desplaçaments quotidians	91	0,00	0,00	83,52	16,48
P9.2. Freqüència desplaçaments estudis					
	702323	0,00	0,00	84,61	15,39
P9_2	91	0,00	0,00	83,52	16,48
Diàriament o gairebé	56439	0	0	87,75	12,25
Setmanalment	53476	0	0	100	0
Alguna/es vegades al mes	21100	0	0	30,81	69,19
Menor freqüència	6500	0	0	100	0
Mai o quasi mai	220776	0	0	87,39	12,61
NO ESTUDIA	344031	0	0	82,93	17,07
	137516	0,00	0,00	84,35	15,65
Base Va a estudiar en bici	18	0,00	0,00	83,33	16,67

DYM MARKET RESEARCH	TOTAL	NO USUARIS		POSSESIÓ BICICLETA	
		Mai o gairebé mai	No hi sap anar	Sí	No
% Horizontals					
I Mostra real	615576 804	46,58 0,01	12,82 0,00	54,18 0,01	45,82 0,01

P9.2.1. Distància últim desplaçament

	137516	0,00	0,00	84,35	15,65
P9_2_1	18	0,00	0,00	83,33	16,67
(1)-MENYS DE 2 KM	13469	0	0	100	0
(3)-DE 2 A 3,99 KM	28814	0	0	49,33	50,67
(5)-DE 4 A 5,99 KM	30292	0	0	77,17	22,83
(7)-DE 6 A 7,99 KM	7683	0	0	100	0
(9)-DE 8 A 9,99 KM	9002	0	0	100	0
(12,5)-10 a 14,99	6500	0	0	100	0
(15)-15 o més	6500	0	0	100	0
NO SAP	35255	0	0	100	0
Mitjana	5,52			6,03	3,64
Desviació	3,82			4,13	0,93
	702323	0,00	0,00	84,61	15,39
Base Fa desplaçaments quotidians	91	0,00	0,00	83,52	16,48

P9.3. Freqüència altres desplaçaments quotidians


	702323	0,00	0,00	84,61	15,39
P9_3	91	0,00	0,00	83,52	16,48

DYM MARKET RESEARCH	TOTAL	NO USUARIS		POSSESIÓ BICICLETA	
		Mai o gairebé mai	No hi sap anar	Sí	No
% Horizontals					
I Mostra real	6155576	46,58	12,82	54,18	45,82
	804	0,01	0,00	0,01	0,01
Diàriament o gairebé	63625	0	0	77,86	22,14
Setmanalment	176835	0	0	91,56	8,44
Alguna/es vegades al mes	139640	0	0	79,64	20,36
Menor freqüència	44889	0	0	82,88	17,12
Mai o quasi mai	277334	0	0	84,51	15,49
	424989	0,00	0,00	84,68	15,32
Base Altres desplaçaments quotidians	55	0,00	0,00	83,64	16,36
P9.3.1. Distància últim desplaçament					
	424989	0,00	0,00	84,68	15,32
P9_3_1	55	0,00	0,00	83,64	16,36
(1)-MENYS DE 2 KM	141653	0	0	85,22	14,78
(3)-DE 2 A 3,99 KM	130877	0	0	94,72	5,28
(5)-DE 4 A 5,99 KM	85899	0	0	65,55	34,45
(7)-DE 6 A 7,99 KM	13235	0	0	100	0
(9)-DE 8 A 9,99 KM	10327	0	0	100	0
(12,5)-10 a 14,99	7683	0	0	0	100
(15)-15 o més	6500	0	0	100	0
NO SAP	20062	0	0	100	0
NO CONTESTA	8753	0	0	100	0

DYM MARKET RESEARCH	TOTAL	NO USUARIS		POSSESIÓ BICICLETA	
		Mai o gairebé mai	No hi sap anar	Sí	No
% Horitzontals					
I Mostra real	6155576	46,58	12,82	54,18	45,82
Mitjana	3,39			3,19	4,39
Desviació	2,78			2,59	3,44
	702323	0,00	0,00	84,61	15,39
Base Fa desplaçaments quotidians	91	0,00	0,00	83,52	16,48
P9.4. Desplaçament quotidià dia anterior					
	702323	0,00	0,00	84,61	15,39
P9_4	91	0,00	0,00	83,52	16,48
SI	223179	0	0	93,69	6,31
NO	479144	0	0	80,39	19,61
	1572707	0,00	0,00	88,02	11,98
Base Fa desplaçaments passeig, lleure o turisme	203	0,00	0,00	88,18	11,82
P10. Passeig o lleure prop residència					
	1572707	0,00	0,00	88,02	11,98
P10	203	0,00	0,00	88,18	11,82
Diàriament o gairebé	82617	0	0	100	0
Setmanalment	300616	0	0	90,02	9,98
Alguna/es vegades al mes	681436	0	0	90,92	9,08
Menor freqüència	291279	0	0	74,79	25,21


DYM MARKET RESEARCH	TOTAL	NO USUARIS		POSSESIÓ BICICLETA	
		Mai o gairebé mai	No hi sap anar	Sí	No
% Horizontals					
I Mostra real	6155576 804	46,58 0,01	12,82 0,00	54,18 0,01	45,82 0,01
Mai o quasi mai	216760	0	0	89,32	10,68
	1355947	0,00	0,00	87,81	12,19
Base Passeig o lleure freq.	174	0,00	0,00	87,93	12,07
P10.1. Distància últim passeig					
	1355947	0,00	0,00	87,81	12,19
P10_1	174	0,00	0,00	87,93	12,07
(1)-MENYS DE 2 KM	143461	0	0	56,34	43,66
(3)-DE 2 A 3,99 KM	178482	0	0	79,7	20,3
(5)-DE 4 A 5,99 KM	201729	0	0	95,74	4,26
(7)-DE 6 A 7,99 KM	185218	0	0	85,08	14,92
(9)-DE 8 A 9,99 KM	59193	0	0	100	0
(11)-DE 10 A 11,99 KM	162141	0	0	91,24	8,76
(13)-DE 12 a 14,99	79684	0	0	90,9	9,1
(15)-15 o més	303949	0	0	97,12	2,88
NO SAP	42090	0	0	100	0
Mitjana	8,29			8,8	4,78
Desviació	4,92			4,79	4,33

DYM MARKET RESEARCH	TOTAL	NO USUARIS		POSSESIÓ BICICLETA	
		Mai o gairebé mai	No hi sap anar	Sí	No
% Horizontals					
I Mostra real	6155576	46,58	12,82	54,18	45,82
	804	0,01	0,00	0,01	0,01
	1572707	0,00	0,00	88,02	11,98
Base Fa desplaçaments passeig, lleure o turisme	203	0,00	0,00	88,18	11,82
P11. Cicloturisme petit o mitjà fora residència					
	1572707	0,00	0,00	88,02	11,98
P11	203	0,00	0,00	88,18	11,82
Diàriament o gairebé	16661	0	0	100	0
Setmanalment	29934	0	0	100	0
Alguna/es vegades al mes	151845	0	0	84,11	15,89
Menor freqüència	192500	0	0	87,42	12,58
Mai o quasi mai	1181766	0	0	88,14	11,86
	390941	0,00	0,00	87,64	12,36
Base Cicloturisme petit o mitjà	50	0,00	0,00	88,00	12,00
P11.1. Distància habitual					
	390941	0,00	0,00	87,64	12,36
P11_1	50	0,00	0,00	88,00	12,00
(2,5)-MENYS DE 5 KM	33270	0	0	73,69	26,31
(7,5)-DE 5 A 9,99 KM	69414	0	0	76,32	23,68
(12,5)-DE 10 A 14,99 KM	57323	0	0	100	0
(17,5)-DE 15 A 19,99 KM	24206	0	0	100	0


	TOTAL	NO USUARIS		POSSESIÓ BICICLETA	
		Mai o gairebé mai	No hi sap anar	Sí	No
% Horizontals					
I Mostra real	6155576	46,58	12,82	54,18	45,82
	804	0,01	0,00	0,01	0,01
(22,5)-DE 20 A 24,99 KM	56325	0	0	84,93	15,07
(30)-DE 25 A 34,99 KM	37909	0	0	79,73	20,27
(40)-DE 35 A 44,99 KM	6836	0	0	100	0
(50)-DE 45 A 54,99 KM	20437	0	0	100	0
(60)-DE 55 A 64,99 KM	14300	0	0	100	0
(70)-DE 65 A 74,99 KM	13028	0	0	100	0
(76)-75 O MÉS KM	9264	0	0	100	0
NO SAP	48629	0	0	85,67	14,33
Mitjana	23,13			24,43	13,7
Desviació	19,55			20,15	10,35
	1188962	0,00	0,00	95,34	4,66
Base Fa esport	153	0,00	0,00	95,42	4,58
P12.1. Muntanya (BTT)					
	1188962	0,00	0,00	95,34	4,66
P12_1	153	0,00	0,00	95,42	4,58
Diàriament o gairebé	52354	0	0	100	0
Setmanalment	366816	0	0	100	0
Alguna/es vegades al mes	406152	0	0	96,22	3,78
Menor freqüència	129310	0	0	82,39	17,61

DYM MARKET RESEARCH	TOTAL	NO USUARIS		POSSESIÓ BICICLETA	
		Mai o gairebé mai	No hi sap anar	Sí	No
% Horizontals					
I Mostra real	615576 804	46,58 0,01	12,82 0,00	54,18 0,01	45,82 0,01
Mai o quasi mai	234331	0	0	92,66	7,34
	954631	0,00	0,00	96,00	4,00
Base Fa muntanya (BTT)	123	0,00	0,00	95,93	4,07
P12.1.1. Distància habitual					
	954631	0,00	0,00	96,00	4,00
P12_1_1	123	0,00	0,00	95,93	4,07
(2,5)-MENYS DE 5 KM	78346	0	0	90,19	9,81
(7,5)-DE 5 A 9,99 KM	122387	0	0	94,69	5,31
(12,5)-DE 10 A 14,99 KM	89857	0	0	91,45	8,55
(17,5)-DE 15 A 19,99 KM	126654	0	0	93,93	6,07
(22,5)-DE 20 A 24,99 KM	115592	0	0	100	0
(30)-DE 25 A 34,99 KM	136465	0	0	100	0
(40)-DE 35 A 44,99 KM	127728	0	0	100	0
(50)-DE 45 A 54,99 KM	60382	0	0	100	0
(56)-55 O MÉS KM	75633	0	0	100	0
NO SAP	13000	0	0	100	0
NO CONTESTA	8588	0	0	0	100
Mitjana	25,2			25,69	10,1
Desviació	16,09			16,08	5,68

DYM MARKET RESEARCH						
		TOTAL	NO USUARIS		POSSESIÓ BICICLETA	
			Mai o gairebé mai	No hi sap anar	Sí	No
% Horizontals						
I Mostra real		615576 804	46,58 0,01	12,82 0,00	54,18 0,01	45,82 0,01
		1188962	0,00	0,00	95,34	4,66
Base Fa esport		153	0,00	0,00	95,42	4,58
P12.2. Carretera						
		1188962	0,00	0,00	95,34	4,66
P12_2		153	0,00	0,00	95,42	4,58
Diàriament o gairebé		29702	0	0	100	0
Setmanalment		94600	0	0	100	0
Alguna/es vegades al mes		167420	0	0	100	0
Menor freqüència		96769	0	0	92,06	7,94
Mai o quasi mai		792028	0	0	93,98	6,02
NO SAP		8443	0	0	100	0
		388491	0,00	0,00	98,02	1,98
Base Fa carretera		52	0,00	0,00	98,08	1,92
P12.2.1. Distància habitual						
		388491	0,00	0,00	98,02	1,98
P12_2_1		52	0,00	0,00	98,08	1,92
(2,5)-MENYS DE 5 KM		37409	0	0	100	0
(7,5)-DE 5 A 9,99 KM		35170	0	0	78,16	21,84

	TOTAL	NO USUARIS		POSSESIÓ BICICLETA	
		Mai o gairebé mai	No hi sap anar	Sí	No
% Horizontals					
I Mostra real	6155576 804	46,58 0,01	12,82 0,00	54,18 0,01	45,82 0,01
(12,5)-DE 10 A 14,99 KM	63031	0	0	100	0
(17,5)-DE 15 A 19,99 KM	21627	0	0	100	0
(22,5)-DE 20 A 24,99 KM	23783	0	0	100	0
(27,5)-DE 25 A 29,99 KM	29763	0	0	100	0
(40)-DE 30 A 49,99 KM	14009	0	0	100	0
(60)-DE 50 A 69,99 KM	50542	0	0	100	0
(80)-DE 70 A 89,99 KM	35060	0	0	100	0
(100)-DE 90 A 109,99 KM	10494	0	0	100	0
(115)-110 O MÉS KM	16994	0	0	100	0
NO SAP	50609	0	0	100	0
Mitjana	36,34			37,01	7,5
Desviació	32,89			32,97	0
	1188962	0,00	0,00	95,34	4,66
Base Fa esport	153	0,00	0,00	95,42	4,58
P12.3. Cicloturisme esportiu					
	1188962	0,00	0,00	95,34	4,66
P12_3	153	0,00	0,00	95,42	4,58
Setmanalment	17296	0	0	100	0
Alguna/es vegades al mes	194113	0	0	100	0

DYM MARKET RESEARCH	TOTAL	NO USUARIS		POSSESIÓ BICICLETA	
		Mai o gairebé mai	No hi sap anar	Sí	No
% Horizontals					
I Mostra real	6155576	46,58	12,82	54,18	45,82
	804	0,01	0,00	0,01	0,01
Menor freqüència	219673	0	0	93,54	6,46
Mai o quasi mai	757879	0	0	94,57	5,43
	431083	0,00	0,00	96,71	3,29
Base Fa cicloturisme esportiu	55	0,00	0,00	96,36	3,64
P12.3.1. Distància habitual					
	431083	0,00	0,00	96,71	3,29
P12_3_1	55	0,00	0,00	96,36	3,64
(2,5)-MENYS DE 5 KM	27313	0	0	100	0
(7,5)-DE 5 A 9,99 KM	82365	0	0	100	0
(12,5)-DE 10 A 14,99 KM	58856	0	0	75,9	24,1
(17,5)-DE 15 A 19,99 KM	6969	0	0	100	0
(22,5)-DE 20 A 24,99 KM	17800	0	0	100	0
(27,5)-DE 25 A 29,99 KM	8443	0	0	100	0
(40)-DE 30 A 49,99 KM	79711	0	0	100	0
(60)-DE 50 A 69,99 KM	39921	0	0	100	0
(80)-DE 70 A 89,99 KM	48132	0	0	100	0
(100)-DE 90 A 109,99 KM	6902	0	0	100	0
(115)-110 O MÉS KM	19758	0	0	100	0
NO SAP	34912	0	0	100	0

	TOTAL	NO USUARIS		POSSESIÓ BICICLETA	
		Mai o gairebé mai	No hi sap anar	Sí	No
% Horizontals					
I Mostra real	615576 804	46,58 0,01	12,82 0,00	54,18 0,01	45,82 0,01
Mitjana	36,78			37,69	12,5
Desviació	31,98			32,21	0
P12.3.2. Tipus de bicicleta					
	431083	0,00	0,00	96,71	3,29
P12_3_2	55	0,00	0,00	96,36	3,64
BTT/ Mountain bike/ de muntanya	358577	0	0	97,86	2,14
Carretera / corredor	48748	0	0	86,67	13,33
De ciutat / de passeig	8753	0	0	100	0
Híbrida / versàtil	8505	0	0	100	0
Altres respostes	6500	0	0	100	0
	679025	0,00	0,00	91,93	8,07
Base Fa cicloturisme d'algun tipus	87	0,00	0,00	91,95	8,05
P13. Tipus de bicicleta					
	679025	0,00	0,00	91,93	8,07
P13	87	0,00	0,00	91,95	8,05
D'ús personal	630691	0	0	97,75	2,25
De lloguer	60926	0	0	33,28	66,72
P14.1. Allotjament					

DYM MARKET RESEARCH	TOTAL	NO USUARIS		POSSESIÓ BICICLETA	
		Mai o gairebé mai	No hi sap anar	Sí	No
% Horizontals					
I Mostra real	615576 804	46,58 0,01	12,82 0,00	54,18 0,01	45,82 0,01
	679025	0,00	0,00	91,93	8,07
P14_1	87	0,00	0,00	91,95	8,05
Total citaciones	171438	0	0	95,52	4,48
Ns/Nc	507587	0	0	90,71	9,29
Mitjana	68,88			71,18	20
Desviació	57,41			57,73	0
P14.2. Alimentació					
	679025	0,00	0,00	91,93	8,07
P14_2	87	0,00	0,00	91,95	8,05
Total citaciones	509305	0	0	95,05	4,95
Ns/Nc	169720	0	0	82,54	17,46
Mitjana	36,26			36,85	24,98
Desviació	60,35			61,72	17,31
P14.3. Transport complementari					
	679025	0,00	0,00	91,93	8,07
P14_3	87	0,00	0,00	91,95	8,05
Total citaciones	275986	0	0	97,22	2,78
Ns/Nc	403039	0	0	88,3	11,7

DYM MARKET RESEARCH	TOTAL	NO USUARIS		POSSESIÓ BICICLETA	
		Mai o gairebé mai	No hi sap anar	Sí	No
% Horizontals					
I Mostra real	615576 804	46,58 0,01	12,82 0,00	54,18 0,01	45,82 0,01

Mitjana	21,88			19,64	100
Desviació	17,47			11,58	0

P14.4. Mapes i guies


	679025	0,00	0,00	91,93	8,07
P14_4	87	0,00	0,00	91,95	8,05
Total citaciones	40046	0	0	78,81	21,19
Ns/Nc	638979	0	0	92,75	7,25

Mitjana	17,11			14,99	25
Desviació	6,83			6,16	0

P14.5. Lloguer bicis


	679025	0,00	0,00	91,93	8,07
P14_5_N	87	0,00	0,00	91,95	8,05
Total citaciones	8488	0	0	100	0
Ns/Nc	670537	0	0	91,82	8,18

Mitjana	10			10	
Desviació	0			0	

						
	TOTAL	NO USUARIS		POSSESIÓ BICICLETA		
		Mai o gairebé mai	No hi sap anar	Sí	No	
% Horizontals						
I Mostra real	615576 804	46,58 0,01	12,82 0,00	54,18 0,01	45,82 0,01	
P14.6. Museus, espectacles, parc atraccions						
	679025	0,00	0,00	91,93	8,07	
P14_6_N	87	0,00	0,00	91,95	8,05	
Total citacions	33049	0	0	100	0	
Ns/Nc	645976	0	0	91,51	8,49	
Mitjana	18,37			18,37		
Desviació	16,27			16,27		
P14.7. Records, souvenirs, compres						
	679025	0,00	0,00	91,93	8,07	
P14_7_N	87	0,00	0,00	91,95	8,05	
Ns/Nc	679025	0	0	91,93	8,07	
P14.8. Reparació bici o peces bici						
	679025	0,00	0,00	91,93	8,07	
P14_8_N	87	0,00	0,00	91,95	8,05	
Ns/Nc	679025	0	0	91,93	8,07	
P14.9. Inscripció curses						
	679025	0,00	0,00	91,93	8,07	
P14_9_N	87	0,00	0,00	91,95	8,05	

DYM MARKET RESEARCH	TOTAL	NO USUARIS		POSSESIÓ BICICLETA	
		Mai o gairebé mai	No hi sap anar	Sí	No
% Horizontals					
I Mostra real	615576 804	46,58 0,01	12,82 0,00	54,18 0,01	45,82 0,01
Total citaciones	8540	0	0	100	0
Ns/Nc	670485	0	0	91,82	8,18
Mitjana	12			12	
Desviació	0			0	
P14.5. Altres					
	679025	0,00	0,00	91,93	8,07
P14_OTROS	87	0,00	0,00	91,95	8,05
Total citaciones	50076	0	0	100	0
Ns/Nc	628948	0	0	91,28	8,72
Mitjana	15,86			15,86	
Desviació	13,68			13,68	
	1384267	0,00	0,00	100,00	0,00
Base Usuaris & tenen bici	179	0,00	0,00	100,00	0,00
P15. Pertinença a entitats de ciclisme					
	1384267	0,00	0,00	100,00	0,00
P15	179	0,00	0,00	100,00	0,00
Sí, d'una associació	6528	0	0	100	0

DYM MARKET RESEARCH	TOTAL	NO USUARIS		POSSESIÓ BICICLETA	
		Mai o gairebé mai	No hi sap anar	Sí	No
% Horizontals					
I Mostra real	6155576	46,58	12,82	54,18	45,82
	804	0,01	0,00	0,01	0,01
Sí d'un club	19720	0	0	100	0
Sí, d'una federació	6902	0	0	100	0
No	1358019	0	0	100	0
	67430	0,00	0,00	100,00	0,00
Base Pertinença a entitats	9	0,00	0,00	100,00	0,00
P15.1. Entitats					
	67430	0,00	0,00	100,00	0,00
P15_1	9	0,00	0,00	100,00	0,00
Federació catalana de ciclisme	15443	0	0	100	0
Club Biciport	8540	0	0	100	0
Amics Ciclistes Anoia	7397	0	0	100	0
Calders	10327	0	0	100	0
Ciclistes d'Altafulla	5421	0	0	100	0
Club Ciclisme Vilanova	8443	0	0	100	0
Club Ciclista Ripoll	6969	0	0	100	0
Centre Excursionista de Lleida	13430	0	0	100	0
Club Ciclista de Banyoles	6902	0	0	100	0
	2499550	0,00	0,00	89,05	10,95
Base Usuaris de bici	324	0,00	0,00	88,89	11,11

	TOTAL	NO USUARIS		POSSESIÓ BICICLETA	
		Mai o gairebé mai	No hi sap anar	Sí	No
		% Horizontals			
I Mostra real	615576 804	46,58 0,01	12,82 0,00	54,18 0,01	45,82 0,01


P16. Llocs d'ús


	2499550	0,00	0,00	89,05	10,95
P16	324	0,00	0,00	88,89	11,11
Nucli urbà	1255118	0	0	84,07	15,93
Carretera	470439	0	0	95,02	4,98
Camins o vies verdes / cicloturisme	1639422	0	0	91,85	8,15
Platja / passeig marítim	20397	0	0	100	0
Muntanya	63445	0	0	100	0
Pista / velòdrom/ carreteres velles sense trànsit	6500	0	0	100	0
Espais oberts / camp / càmping	20948	0	0	100	0
Altres	133560	0	0	100	0
No sap	10553	0	0	100	0
	470439	0,00	0,00	95,02	4,98
Base Circulen per carretera	63	0,00	0,00	95,24	4,76


P17. Comparteix espai amb vehicles

	470439	0,00	0,00	95,02	4,98
P17	63	0,00	0,00	95,24	4,76
Sempre o gairebé sempre	250646	0	0	93,72	6,28
A vegades	135743	0	0	94,34	5,66

DYM MARKET RESEARCH	TOTAL	NO USUARIS		POSSESIÓ BICICLETA	
		Mai o gairebé mai	No hi sap anar	Sí	No
% Horizontals					
I Mostra real	615576	46,58	12,82	54,18	45,82
Mai o quasi mai	84050	0	0	100	0
	84050	0,00	0,00	100,00	0,00
Base No comparteixen espai	11	0,00	0,00	100,00	0,00
P17.1. Motius no comparteix espai amb vehicles					
	84050	0,00	0,00	100,00	0,00
P17_1	11	0,00	0,00	100,00	0,00
Per seguretat / evitar accidents/ és perillós	37711	0	0	100	0
No respecten regles	6902	0	0	100	0
Incòmode / intranquil	7683	0	0	100	0
No li agrada	7683	0	0	100	0
Fa servir carril bici	7029	0	0	100	0
Altres respostes	17755	0	0	100	0
Cap motiu en especial	6969	0	0	100	0
	470439	0,00	0,00	95,02	4,98
Base Circulen per carretera	63	0,00	0,00	95,24	4,76
P18. Moderació velocitat vehicle					
	470439	0,00	0,00	95,02	4,98
P18	63	0,00	0,00	95,24	4,76

	TOTAL	NO USUARIS		POSSESIÓ BICICLETA	
		Mai o gairebé mai	No hi sap anar	Sí	No
% Horizontals					
I Mostra real	6155576	46,58	12,82	54,18	45,82
	804	0,01	0,00	0,01	0,01
Sempre o gairebé sempre	123031	0	0	87,21	12,79
A vegades	277578	0	0	97,23	2,77
Mai o quasi mai	69831	0	0	100	0
P19. Distància vehicle					
	470439	0,00	0,00	95,02	4,98
P19	63	0,00	0,00	95,24	4,76
Sempre o gairebé sempre	159691	0	0	94,69	5,31
A vegades	152638	0	0	94,97	5,03
Mai o quasi mai	150862	0	0	100	0
NO SAP	7248	0	0	0	100
P20.1. Fa servir el casc					
	470439	0,00	0,00	95,02	4,98
P20_1	63	0,00	0,00	95,24	4,76
Sempre o gairebé sempre	354880	0	0	95,44	4,56
Mai o quasi mai	115559	0	0	93,73	6,27
P20.2. Fa servir enllumenat sense visibilitat					
	470439	0,00	0,00	95,02	4,98
P20_2	63	0,00	0,00	95,24	4,76
Sempre o gairebé sempre	282423	0	0	97,28	2,72

	TOTAL	NO USUARIS		POSSESIÓ BICICLETA	
		Mai o gairebé mai	No hi sap anar	Sí	No
% Horizontals					
I Mostra real	615576	46,58	12,82	54,18	45,82
A vegades	70632	0	0	100	0
Mai o quasi mai	105463	0	0	85,08	14,92
NS	6500	0	0	100	0
NC	5421	0	0	100	0
P20.3. Fa servir elements reflectants					
	470439	0,00	0,00	95,02	4,98
P20_3	63	0,00	0,00	95,24	4,76
Sempre o gairebé sempre	250245	0	0	100	0
A vegades	81164	0	0	90,53	9,47
Mai o quasi mai	139030	0	0	88,68	11,32
P20.4. Circula per llocs amb poc trànsit					
	470439	0,00	0,00	95,02	4,98
P20_4	63	0,00	0,00	95,24	4,76
Sempre o gairebé sempre	211917	0	0	100	0
A vegades	223210	0	0	93,31	6,69
Mai o quasi mai	35312	0	0	75,96	24,04
P20.5. Circula sol					
	470439	0,00	0,00	95,02	4,98
P20_5	63	0,00	0,00	95,24	4,76

	TOTAL	NO USUARIS		POSSESIÓ BICICLETA	
		Mai o gairebé mai	No hi sap anar	Sí	No
% Horizontals					
I Mostra real	6155576	46,58	12,82	54,18	45,82
	804	0,01	0,00	0,01	0,01
Sempre o gairebé sempre	218603	0	0	96,49	3,51
A vegades	142376	0	0	94,91	5,09
Mai o quasi mai	109460	0	0	92,25	7,75
P20.6. Circula en grup					
	470439	0,00	0,00	95,02	4,98
P20_6	63	0,00	0,00	95,24	4,76
Sempre o gairebé sempre	127405	0	0	93,34	6,66
A vegades	189279	0	0	96,17	3,83
Mai o quasi mai	153755	0	0	95	5
P21. Dificultats per carretera (1a resposta)					
	470439	0,00	0,00	95,02	4,98
P21_1	63	0,00	0,00	95,24	4,76
Interacció amb el trànsit motoritzat	237373	0	0	93,19	6,81
Insuficients espais adequats per circular amb bicicleta	117490	0	0	93,83	6,17
Manca de facilitats per a portar les bicicletes al transport públic	18449	0	0	100	0
Condicions atmosfèriques adverses	27714	0	0	100	0
Condicions orogràfiques adverses (pujades i baixades)	16098	0	0	100	0
Manca de respecte pels usuaris de bici	44694	0	0	100	0
NO CONTESTA	8621	0	0	100	0

DYM MARKET RESEARCH	TOTAL	NO USUARIS		POSSESIÓ BICICLETA	
		Mai o gairebé mai	No hi sap anar	Sí	No
% Horizontals					
I Mostra real	6155576 804	46,58 0,01	12,82 0,00	54,18 0,01	45,82 0,01


P21. Dificultats per carretera (TOTAL)


	470439	0,00	0,00	95,02	4,98
P21_TOTAL	63	0,00	0,00	95,24	4,76
Interacció amb el trànsit motoritzat	349149	0	0	93,29	6,71
Insuficients espais adequats per circular amb bicicleta	256725	0	0	97,18	2,82
Manca de facilitats per a portar les bicicletes al transport públic	57909	0	0	100	0
Condicions atmosfèriques adverses	105374	0	0	100	0
Condicions orogràfiques adverses (pujades i baixades)	60064	0	0	87,21	12,79
Manca de respecte pels usuaris de bici	87915	0	0	90,35	9,65
Altres	8621	0	0	100	0
NO SAP	6500	0	0	100	0
NO CONTESTA	8621	0	0	100	0
	1704620	0,00	0,00	92,16	7,84
Base Circulen per camins, vies verdes o altres indrets	219	0,00	0,00	92,24	7,76

P18a.1. Fa servir el casc

	1704620	0,00	0,00	92,16	7,84
P18A_1	219	0,00	0,00	92,24	7,76
Sempre o gairebé sempre	1079073	0	0	94,48	5,52

DYM MARKET RESEARCH						
		TOTAL	NO USUARIS		POSSESIÓ BICICLETA	
			Mai o gairebé mai	No hi sap anar	Sí	No
% Horizontals						
I Mostra real		6155576 804	46,58 0,01	12,82 0,00	54,18 0,01	45,82 0,01
A vegades		188017	0	0	88,42	11,58
Mai o quasi mai		437530	0	0	88,04	11,96
P18a.2. Fa servir enllumenat sense visibilitat						
		1704620	0,00	0,00	92,16	7,84
P18A_2		219	0,00	0,00	92,24	7,76
Sempre o gairebé sempre		1040470	0	0	91,35	8,65
A vegades		159887	0	0	90,83	9,17
Mai o quasi mai		477793	0	0	95,39	4,61
NS		13529	0	0	48,04	51,96
NC		12941	0	0	100	0
P18a.3. Fa servir elements reflectants						
		1704620	0,00	0,00	92,16	7,84
P18A_3		219	0,00	0,00	92,24	7,76
Sempre o gairebé sempre		910832	0	0	89,63	10,37
A vegades		215211	0	0	92,36	7,64
Mai o quasi mai		571406	0	0	96,01	3,99
NS		7172	0	0	100	0
P18a.4. Circula per llocs amb poc trànsit						

	TOTAL	NO USUARIS		POSSESIÓ BICICLETA	
		Mai o gairebé mai	No hi sap anar	Sí	No
% Horizontals					
I Mostra real	6155576	46,58	12,82	54,18	45,82
	804	0,01	0,00	0,01	0,01
	1704620	0,00	0,00	92,16	7,84
P18A_4	219	0,00	0,00	92,24	7,76
Sempre o gairebé sempre	1288331	0	0	93,62	6,38
A vegades	270964	0	0	92,44	7,56
Mai o quasi mai	138410	0	0	77,65	22,35
NC	6914	0	0	100	0
P18a.5. Circula sol					
	1704620	0,00	0,00	92,16	7,84
P18A_5	219	0,00	0,00	92,24	7,76
Sempre o gairebé sempre	470223	0	0	92,12	7,88
A vegades	565710	0	0	97,48	2,52
Mai o quasi mai	668688	0	0	87,69	12,31
P18a.6. Circula en grup					
	1704620	0,00	0,00	92,16	7,84
P18A_6	219	0,00	0,00	92,24	7,76
Sempre o gairebé sempre	685520	0	0	89,27	10,73
A vegades	582686	0	0	95,93	4,07
Mai o quasi mai	429244	0	0	91,52	8,48
NS	7170	0	0	100	0

	TOTAL	NO USUARIS		POSSESIÓ BICICLETA	
		Mai o gairebé mai	No hi sap anar	Sí	No
% Horizontals					
I Mostra real	6155576	46,58	12,82	54,18	45,82
	804	0,01	0,00	0,01	0,01
	1255118	0,00	0,00	84,07	15,93
Base Circulen amb bicicleta per la ciutat	163	0,00	0,00	83,44	16,56
P22.1. Fa servir el casc					
	1255118	0,00	0,00	84,07	15,93
P22_1	163	0,00	0,00	83,44	16,56
Sempre o gairebé sempre	500471	0	0	88,97	11,03
A vegades	189113	0	0	95,94	4,06
Mai o quasi mai	553984	0	0	75,25	24,75
NC	11549	0	0	100	0
P22.2. Fa servir enllumenat sense visibilitat					
	1255118	0,00	0,00	84,07	15,93
P22_2	163	0,00	0,00	83,44	16,56
Sempre o gairebé sempre	724563	0	0	81,41	18,59
A vegades	168414	0	0	82,8	17,2
Mai o quasi mai	341839	0	0	89,38	10,62
NS	8753	0	0	100	0
NC	11549	0	0	100	0
P22.3. Fa servir elements reflectants					

DYM MARKET RESEARCH						
		TOTAL	NO USUARIS		POSSESIÓ BICICLETA	
			Mai o gairebé mai	No hi sap anar	Sí	No
% Horizontals						
I Mostra real		615576	46,58	12,82	54,18	45,82
		804	0,01	0,00	0,01	0,01
		1255118	0,00	0,00	84,07	15,93
P22_3		163	0,00	0,00	83,44	16,56
Sempre o gairebé sempre		608367	0	0	87,65	12,35
A vegades		172699	0	0	77,71	22,29
Mai o quasi mai		462503	0	0	81,33	18,67
NC		11549	0	0	100	0
P22.4. Va per la vorera						
		1255118	0,00	0,00	84,07	15,93
P22_4		163	0,00	0,00	83,44	16,56
Sempre o gairebé sempre		333330	0	0	79,65	20,35
A vegades		498573	0	0	84,42	15,58
Mai o quasi mai		404751	0	0	88,25	11,75
NC		18463	0	0	62,55	37,45
P22.5. Es para a semàfors vermells						
		1255118	0,00	0,00	84,07	15,93
P22_5		163	0,00	0,00	83,44	16,56
Sempre o gairebé sempre		914800	0	0	85,76	14,24
A vegades		181047	0	0	83,29	16,71
Mai o quasi mai		108366	0	0	71,39	28,61
NS		15324	0	0	100	0


DYM MARKET RESEARCH	TOTAL	NO USUARIS		POSSESIÓ BICICLETA	
		Mai o gairebé mai	No hi sap anar	Sí	No
% Horitzontals					
I Mostra real	615576 804	46,58 0,01	12,82 0,00	54,18 0,01	45,82 0,01
NC	35581	0	0	76,27	23,73

P22.6. Respecta sentit circulació de la via


	1255118	0,00	0,00	84,07	15,93
P22_6	163	0,00	0,00	83,44	16,56
Sempre o gairebé sempre	1079994	0	0	85,08	14,92
A vegades	87728	0	0	92,12	7,88
Mai o quasi mai	44979	0	0	47,73	52,27
NS	6836	0	0	100	0
NC	35581	0	0	76,27	23,73


P23. Dificultats desplaçar-se per ciutat (PRIMERA RESPOSTA)


	1255118	0,00	0,00	84,07	15,93
P23_1	163	0,00	0,00	83,44	16,56
Interacció amb el trànsit motoritzat	273568	0	0	91,23	8,77
Insuficients espais adequats per circular amb bicicleta	267539	0	0	85,05	14,95
Insuficient aparcament per a bicicletes	58045	0	0	88,09	11,91
Manca de facilitats per a portar les bicicletes al transport públic	34016	0	0	77,4	22,6
Risc de robatori	264602	0	0	86,29	13,71
Condicions atmosfèriques adverses	87203	0	0	84,81	15,19

	TOTAL	NO USUARIS		POSSESIÓ BICICLETA	
		Mai o gairebé mai	No hi sap anar	Sí	No
% Horitzontals					
I Mostra real	6155576	46,58	12,82	54,18	45,82
	804	0,01	0,00	0,01	0,01
Condicions orogràfiques adverses (pujades i baixades)	90345	0	0	92,35	7,65
Manca d'hàbit	128281	0	0	72,11	27,89
Espais per bicis que no respecten els vianants	6914	0	0	0	100
Estat dels carrils bici / asfalt	13168	0	0	51,91	48,09
Altres	15511	0	0	100	0
NO SAP	15924	0	0	0	100
P23. Dificultats desplaçar-se per ciutat (TOTAL)					
	1255118	0,00	0,00	84,07	15,93
P23_TOTAL	163	0,00	0,00	83,44	16,56
Interacció amb el trànsit motoritzat	541482	0	0	85	15
Insuficients espais adequats per circular amb bicicleta	459975	0	0	85,05	14,95
Insuficient aparcament per a bicicletes	207594	0	0	93,34	6,66
Manca de facilitats per a portar les bicicletes al transport públic	92652	0	0	91,7	8,3
Risc de robatori	502032	0	0	88,09	11,91
Condicions atmosfèriques adverses	197066	0	0	78,59	21,41
Condicions orogràfiques adverses (pujades i baixades)	181189	0	0	92,3	7,7
Manca d'hàbit	199863	0	0	74	26
Espais per bicis que no respecten els vianants	6914	0	0	0	100
Estat dels carrils bici / asfalt	13168	0	0	51,91	48,09
Altres	46355	0	0	66,56	33,44

DYM MARKET RESEARCH	TOTAL	NO USUARIS		POSSESIÓ BICICLETA	
		Mai o gairebé mai	No hi sap anar	Sí	No
% Horizontals					
I Mostra real	6155576 804	46,58 0,01	12,82 0,00	54,18 0,01	45,82 0,01
NO SAP	23607	0	0	32,54	67,46
NO CONTESTA	6902	0	0	100	0
Base TOTAL	6155576 0	46,58	12,82	54,18	45,82
P24. Principals avantatges d'anar en bici (PRIMERA RESPOSTA)					
	6155576	46,58	12,82	54,18	45,82
P24_1	804	46,77	12,94	53,73	46,27
Esport / Exercici	1394709	41,19	11,41	64,8	35,2
Saludable	954845	46,08	12,97	59,68	40,32
Ràpid (en recorreguts curts)	687592	29,79	16,68	55,19	44,81
Llibertat de moviments, autonomia	248994	47,16	6,22	67,75	32,25
Comodat, pràctic	302835	42,98	16,1	50,23	49,77
Evitar embussos, circulació fluïda	94100	63,82	14,6	21,57	78,43
Aparcament	149416	61,41	16,8	30,87	69,13
Transport	45317	45,53	15,69	52,16	47,84
Descongestió del trànsit	42589	79,45	0	40,38	59,62
Contacte natura (aire, sol)	35601	48,65	0	51,35	48,65
Li agrada, és agradable	40092	36,44	18,08	81,92	18,08
Diversió / millora l'estat d'ànim	37515	0	0	100	0


	TOTAL	NO USUARIS		POSSESIÓ BICICLETA	
		Mai o gairebé mai	No hi sap anar	Sí	No
% Horizontals					
I Mostra real	6155576	46,58	12,82	54,18	45,82
	804	0,01	0,00	0,01	0,01
Passejar	15986	46,27	0	53,73	46,27
Temps lliure, oci	64345	22,12	0	88,02	11,98
Gaudir viatge	14012	50,74	0	49,26	50,74
Ecologia, no contamina/ Sostenible	1389347	56,71	15,77	41,86	58,14
Economia, és barat	360987	47,95	5,87	58,18	41,82
Socialitzar, sortir amb els amics, anar en família	7686	0	0	100	0
Seguretat / vaig més segur/ menys accidents/ més tranquil	10494	0	0	100	0
CAP	197893	69,39	13,3	28,9	71,1
No sap	47542	44,71	15,25	54,43	45,57
No contesta	13678	100	0	0	100
TOTAL SALUT	2349554	43,18	12,04	62,72	37,28
TOTAL MOBILITAT	3331671	48,62	13,96	48,31	51,69
TOTAL OCI-DIVERSIÓ	215237	28,19	3,37	78,27	21,73
P24. Principals avantatges d'anar en bici (TOTAL)					
	6155576	46,58	12,82	54,18	45,82
P24	804	46,77	12,94	53,73	46,27
Esport / Exercici	3046547	46,57	11,7	58,66	41,34
Saludable	1832497	46,89	10,47	59,67	40,33
Ràpid (en recorreguts curts)	1312350	37,34	15,48	55,81	44,19
Llibertat de moviments, autonomia	605092	41,42	14,69	59,48	40,52

	TOTAL	NO USUARIS		POSSESIÓ BICICLETA	
		Mai o gairebé mai	No hi sap anar	Sí	No
% Horitzontals					
I Mostra real	6155576	46,58	12,82	54,18	45,82
	804	0,01	0,00	0,01	0,01
Comoditat, pràctic	626678	43,46	13,68	59,48	40,52
Evitar embussos, circulació fluïda	242807	70,65	5,66	35,87	64,13
Aparcament	542932	53,32	15,39	41,25	58,75
Transport	128765	51,61	5,52	52,17	47,83
Descongestió del trànsit	152428	44,27	14,09	34,48	65,52
Contacte natura (aire, sol)	289058	26,92	5,09	75,67	24,33
Li agrada, és agradable	123339	11,84	5,88	94,12	5,88
Diversió / millora l'estat d'ànim	195777	7,57	10,86	78,04	21,96
Passejar	47709	82	0	35,79	64,21
Temps lliure, oci	210838	44,25	2,88	66,9	33,1
Gaudir viatge	78424	34,61	8,3	67,91	32,09
Ecologia, no contamina/ Sostenible	3151378	49,32	14,21	49,17	50,83
Economia, és barat	1393951	45,92	11,71	57,62	42,38
Silenciós	51108	51,84	11,86	44,06	55,94
Socialitzar, sortir amb els amics, anar en família	80085	17,04	0	82,83	17,17
Turisme / coneixes llocs / coneixes la ciutat/ turisme rural	28433	45,52	0	54,48	45,52
Agafes experiència	6914	0	0	0	100
Seguretat / vaig més segur/ menys accidents/ més tranquil	49583	11,42	0	82,35	17,65
Tens temps per pensar	6500	0	0	100	0
Bones infraestructures / molts carrils bicis	6914	0	0	0	100

	TOTAL	NO USUARIS		POSSESIÓ BICICLETA	
		Mai o gairebé mai	No hi sap anar	Sí	No
		% Horizontals			
I Mostra real	6155576 804	46,58 0,01	12,82 0,00	54,18 0,01	45,82 0,01
CAP	197893	69,39	13,3	28,9	71,1
No sap	96546	56,3	16,83	68,23	31,77
No contesta	39312	34,79	0	65,21	34,79
TOTAL SALUT	4280324	46,21	10,9	58,9	41,1
TOTAL MOBILITAT	5019246	46,03	13,28	53,28	46,72
TOTAL OCI-DIVERSIÓ	938409	28,98	5,94	72,47	27,53


P25. Principals desavantatges d'anar en bici (PRIMERA RESPOSTA)


	6155576	46,58	12,82	54,18	45,82
P25_1	804	46,77	12,94	53,73	46,27
Preu, son cares	13028	0	0	49,89	50,11
Manteniment, punxades	28397	50,05	0	100	0
Manca cultura ciclista / No es fomenta prou	66452	52,11	29,43	31,24	68,76
Limitacions físiques / de salut	45191	64,27	17,05	70,42	29,58
Incòmode / difícil circular	169312	41,38	4,04	74,16	25,84
Limitat (càrrega)	37997	35,92	0	80,53	19,47
Manca civisme dels ciclistes / perill per als vianants i la gent gran	366877	57,92	30,8	26,67	73,33
Els ciclistes molesten el trànsit	47208	74,61	10,04	27,58	72,42
Orografia, terreny / tanques i trampes als camins	224057	50,6	11,6	51,82	48,18


	TOTAL	NO USUARIS		POSSESIÓ BICICLETA	
		Mai o gairebé mai	No hi sap anar	Sí	No
% Horitzontals					
I Mostra real	615576 804	46,58 0,01	12,82 0,00	54,18 0,01	45,82 0,01

Falta de respecte als ciclistes (cotxes) / manca d'educació vial	161895	23,74	8,49	72,27	27,73
Cansat / Exigent / Cal estar en forma / cal l'hàbit	192090	58,75	11,37	54,22	45,78
Lent, no útil per a distàncies llargues	228998	71,09	2,37	61,89	38,11
Robatori / Inseguretat	209856	32,4	0	84,37	15,63
Aparcament / Llocs per guardar-la	338916	37,06	13,61	53,64	46,36
Clima	573613	45,14	8,8	57,39	42,61
Manquen infraestructures per als ciclistes	599228	49,95	8,86	56,2	43,8
Per la circulació i el trànsit	842969	33,18	16,76	58,21	41,79
Perillós / seguretat / accidents / gent no porta casc	1162861	51,24	14,87	48,91	51,09
Pol·lució	60331	39,89	26,81	33,3	66,7
Equipament: obligatori, necessari, car	6508	100	0	100	0
Limitacions d'edat	12941	100	0	55,41	44,59
Assegurança necessària per anar tranquil / assegurar-la	13235	100	0	47,85	52,15
Manca de normativa / no es respecten normes / Policia no vetlla per normes	31828	78,28	0	0	100
La gent / els vianants / massificació de gent/ molta gent	15836	0	0	0	100
No apta per ciutat	12673	100	0	0	100
Molesta en el transport públic / l'has de vigilar al transport públic / ocupa molt espai	14796	0	48,05	0	100

DYM MARKET RESEARCH						
		TOTAL	NO USUARIS		POSSESIÓ BICICLETA	
% Horizontals			Mai o gairebé mai	No hi sap anar	Sí	No
I Mostra real		6155576	46,58	12,82	54,18	45,82
		804	0,01	0,00	0,01	0,01
Mobilitat, logística / l'has de transportar en altre mitjà / no la pots entrar a bars o locals		38942	18,05	0	81,95	18,05
Individual / no pots portar família / has d'anar sol		13104	58,63	0	100	0
Manca de senyalització, enllumenat		13957	0	0	100	0
Manca de temps, treu temps (per família, per voler fer altres coses...)		21876	100	0	0	100
Excés de bicis-ciclistes / massificació / caòtic		6252	0	0	100	0
CAP		431771	42,39	14,14	58,67	41,33
Altres		25906	73,1	0	26,9	73,1
No sap		76403	47,49	20,77	39,92	60,08
No contesta		50273	67,07	12,06	41,75	58,25
PERILL PEL TRÀNSIT		2005830	43,65	15,66	52,82	47,18
MANCA FACILITATS		352873	35,6	13,08	55,47	44,53
CONVIVÈNCIA I CIVISME		709021	50,55	21,3	35,95	64,05
INCONVENIENTS EXÒGENS		1396898	48,08	9,27	55,99	44,01
LIMITACIONS		775246	56,49	6,31	62,7	37,3
INVERSIÓ-COST		61168	55,51	0	78,04	21,96
ALTRES		296093	37,49	5,46	68,94	31,06
P25. Principals desavantatges d'anar en bici (TOTAL)		6155576	46,58	12,82	54,18	45,82
P25		804	46,77	12,94	53,73	46,27

	TOTAL	NO USUARIS		POSSESIÓ BICICLETA	
		Mai o gairebé mai	No hi sap anar	Sí	No
% Horizontals					
I Mostra real	6155576	46,58	12,82	54,18	45,82
	804	0,01	0,00	0,01	0,01
Preu, son cares	36190	64	0	37,22	62,78
Manteniment, punxades	44630	47,46	0	100	0
Manca cultura ciclista / No es fomenta prou	161994	44,48	12,07	52,99	47,01
Limitacions físiques / de salut	79255	66,38	9,72	73,8	26,2
Incòmode / difícil circular	377942	46,18	5,85	59,82	40,18
Limitat (càrrega)	95038	38,27	0	84,43	15,57
Manca civisme dels ciclistes / perill per als vianants i la gent gran	554720	61,79	23,9	32,16	67,84
Els ciclistes molesten el trànsit	89427	64,72	19,87	38,58	61,42
Orografia, terreny / tanques i trampes als camins	403477	43,74	8,24	60,65	39,35
Falta de respecte als ciclistes (cotxes) / manca d'educació vial	379173	26,93	5,48	67,57	32,43
Cansat / Exigent / Cal estar en forma / cal l'hàbit	366136	59,84	11,02	54,09	45,91
Lent, no útil per a distàncies llargues	425221	66,37	4,84	55,25	44,75
Robatori / Inseguretat	563270	30,86	4,65	76,59	23,41
Aparcament / Llocs per guardar-la	658190	40,53	9,34	58,74	41,26
Clima	1147107	47,85	9,42	56,6	43,4
Manquen infraestructures per als ciclistes	1156008	46,57	10,46	59,34	40,66
Per la circulació i el trànsit	1259831	34,95	13,54	57,49	42,51
Perillós / seguretat / accidents / gent no porta casc	1780142	50,88	12,02	48,9	51,1
Pol·lució	117459	31,92	21,08	41,11	58,89
Equipament: obligatori, necessari, car	15130	43,02	0	100	0

	TOTAL	NO USUARIS		POSSESIÓ BICICLETA	
		Mai o gairebé mai	No hi sap anar	Sí	No
% Horizontals					
I Mostra real	615576	46,58	12,82	54,18	45,82
	804	0,01	0,00	0,01	0,01
Limitacions d'edat	25881	100	0	55,41	44,59
Assegurança necessària per anar tranquil / assegurar-la	22892	100	0	27,66	72,34
Manca de normativa / no es respecten normes / Policia no vetlla per normes	53919	71,25	0	0	100
La gent / els vianants / massificació de gent/ molta gent	49708	14,3	12,2	41,64	58,36
No apta per ciutat	28383	44,65	0	55,35	44,65
Molesta en el transport públic / l'has de vigilar al transport públic / ocupa molt espai	36520	36,37	19,47	23,12	76,88
Mobilitat, logística / l'has de transportar en altre mitjà / no la pots entrar a bars o locals	78152	19,8	11,52	68,68	31,32
Individual / no pots portar família / has d'anar sol	20501	73,56	0	63,92	36,08
Mal estat de l'asfalt, els carrils, les vies verdes, vorals (arcenes), infraestructures	31100	0	0	100	0
Manca de senyalització, enllumenat	37165	19,13	0	80,87	19,13
Poca oferta de Bicing / falten bicis	16271	0	0	100	0
Massa carrils bici a la ciutat	17591	48,82	51,18	48,82	51,18
Obligació d'usar el carril bici	7683	100	0	100	0
Manca de temps, treu temps (per família, per voler fer altres coses...)	41451	83,35	0	16,65	83,35
Casc / obligació de dur casc /	8488	100	0	0	100
Excés de bicis-ciclistes / massificació / caòtic	13088	52,23	0	47,77	52,23

	TOTAL	NO USUARIS		POSSESIÓ BICICLETA	
		Mai o gairebé mai	No hi sap anar	Sí	No
% Horizontals					
I Mostra real	6155576	46,58	12,82	54,18	45,82
	804	0,01	0,00	0,01	0,01
CAP	431771	42,39	14,14	58,67	41,33
Altres	82662	45,65	0	45,99	54,01
No sap	139859	48,3	24,22	49,13	50,87
No contesta	72874	56,02	8,32	50,06	49,94
PERILL PEL TRÀNSIT	2699245	44,33	12,85	52,56	47,44
MANCA FACILITATS	726455	37,7	8,46	61,64	38,36
CONVIVÈNCIA I CIVISME	1180456	47,23	15,26	45,72	54,28
INCONVENIENTS EXÒGENS	2386621	46,56	9,98	58,06	41,94
LIMITACIONS	1365523	54,06	6,31	61,59	38,41
INVERSIÓ-COST	118842	62,05	0	66,95	33,05
ALTRES	758308	32,79	6,96	68,55	31,45

P26. Paraules relaciona anar en bici (PRIMERA RESPOSTA)

	6155576	46,58	12,82	54,18	45,82
P26_1	804	46,77	12,94	53,73	46,27
Salut	1644626	49,12	12,16	57,56	42,44
Esport	1517611	44,73	13,37	55,9	44,1
Mobilitat	991599	44,82	15,4	52,05	47,95
Lleure	757073	33,68	13,27	59,67	40,33
Medi ambient	1211254	54,77	9,65	45,78	54,22
Estalvi / econòmica	6969	100	0	100	0


DYM MARKET RESEARCH	TOTAL	NO USUARIS		POSSESIÓ BICICLETA	
		Mai o gairebé mai	No hi sap anar	Sí	No
% Horizontals					
I Mostra real	6155576 804	46,58 0,01	12,82 0,00	54,18 0,01	45,82 0,01
CAP	10553	100	0	100	0
No sap	7248	0	100	0	100
No contesta	8643	0	100	0	100


P26. Paraules relaciona anar en bici (TOTAL)

	6155576	46,58	12,82	54,18	45,82
P26	804	46,77	12,94	53,73	46,27
Salut	3416811	49,1	12,42	56,06	43,94
Esport	2920603	45,53	11,89	57,09	42,91
Mobilitat	1935165	45,78	13,37	49,06	50,94
Lleure	1377970	38,63	11,51	58,67	41,33
Medi ambient	2578485	48,98	13,66	50,18	49,82
Estalvi / econòmica	6969	100	0	100	0
CAP	10553	100	0	100	0
Altres	17522	100	0	100	0
No sap	11987	0	100	0	100
No contesta	19196	54,98	45,02	0	100

P27.1. Bici en ciutat és més ràpida que cotxe en distàncies curtes


	6155576	46,58	12,82	54,18	45,82
P27_1	804	46,77	12,94	53,73	46,27


	TOTAL	NO USUARIS		POSSESIÓ BICICLETA	
		Mai o gairebé mai	No hi sap anar	Sí	No
% Horizontals					
I Mostra real	6155576 804	46,58 0,01	12,82 0,00	54,18 0,01	45,82 0,01
Molt d'acord	2689281	44,78	8,95	60,65	39,35
Bastant d'acord	2422637	49,67	14,84	49,76	50,24
Poc d'acord	617500	45,64	18,51	39,4	60,6
Gens d'acord	251601	34,36	19,02	59,33	40,67
NO SAP	160276	52,48	16,65	61,45	38,55
NO CONTESTA	14281	49,78	0	50,22	49,78
Poc/gens d'acord	869101	42,37	18,66	45,17	54,83
P27.2. És el mitjà més econòmic					
	6155576	46,58	12,82	54,18	45,82
P27_2	804	46,77	12,94	53,73	46,27
Molt d'acord	3483557	48,6	11,52	54,64	45,36
Bastant d'acord	2266158	42,86	14,4	52,92	47,08
Poc d'acord	314730	43,19	19,41	53,72	46,28
Gens d'acord	80804	82,84	0	65,58	34,42
NO CONTESTA	10327	0	0	100	0
P27.3. La reducció de la contaminació ha de passar per major ús de la bici					
	6155576	46,58	12,82	54,18	45,82
P27_3	804	46,77	12,94	53,73	46,27
Molt d'acord	3091391	39,66	13,39	57,4	42,6


	TOTAL	NO USUARIS		POSSESIÓ BICICLETA	
		Mai o gairebé mai	No hi sap anar	Sí	No
% Horizontals					
I Mostra real	6155576 804	46,58 0,01	12,82 0,00	54,18 0,01	45,82 0,01
Bastant d'acord	1965636	51,33	12,42	54,05	45,95
Poc d'acord	710671	58,46	9,95	44,98	55,02
Gens d'acord	344117	50,22	17,45	44,99	55,01
NO SAP	29855	100	0	56,86	43,14
NO CONTESTA	13906	100	0	46,8	53,2
P27.4. Moure's en bici per ciutat és saludable					
	6155576	46,58	12,82	54,18	45,82
P27_4	804	46,77	12,94	53,73	46,27
Molt d'acord	2219304	42,63	12,21	58,09	41,91
Bastant d'acord	2091187	49	8	56,05	43,95
Poc d'acord	1264806	45,96	20,99	46,83	53,17
Gens d'acord	523726	52,35	14,6	48,16	51,84
NO SAP	41760	62,93	20,7	51,67	48,33
NO CONTESTA	14794	100	0	50	50
P27.5. Moure's en bici per ciutat és còmode					
	6155576	46,58	12,82	54,18	45,82
P27_5	804	46,77	12,94	53,73	46,27
Molt d'acord	1225531	43	13,68	55,42	44,58
Bastant d'acord	2221597	41,06	12,04	62,97	37,03
Poc d'acord	1829754	51,41	12,41	45,57	54,43

DYM MARKET RESEARCH						
		TOTAL	NO USUARIS		POSSESIÓ BICICLETA	
			Mai o gairebé mai	No hi sap anar	Sí	No
% Horizontals						
I Mostra real		6155576 804	46,58 0,01	12,82 0,00	54,18 0,01	45,82 0,01
Gens d'acord		608135	55,28	11,75	47,84	52,16
NO SAP		235208	55,81	19,71	44,74	55,26
NO CONTESTA		35351	55,72	24,76	75,24	24,76
P27.6. Desplaçant-te en bici estalvies temps						
		6155576	46,58	12,82	54,18	45,82
P27_6		804	46,77	12,94	53,73	46,27
Molt d'acord		1382056	40,33	11,68	58,8	41,2
Bastant d'acord		2848659	41,45	15,07	54,93	45,07
Poc d'acord		1341407	60,09	9,7	48,43	51,57
Gens d'acord		363000	50,99	9,53	61,66	38,34
NO SAP		154111	66,91	21,76	30,34	69,66
NO CONTESTA		66343	52,06	0	56,22	43,78
P27.7. La bici és un transport segur						
		6155576	46,58	12,82	54,18	45,82
P27_7		804	46,77	12,94	53,73	46,27
Molt d'acord		367292	38,04	4,35	66,1	33,9
Bastant d'acord		1444664	39,57	6,73	65,34	34,66
Poc d'acord		3136595	45,69	14,31	53,97	46,03
Gens d'acord		1142196	60,12	18,69	38,01	61,99
NO SAP		31542	72,92	0	45,02	54,98

DYM MARKET RESEARCH	TOTAL	NO USUARIS		POSSESIÓ BICICLETA	
		Mai o gairebé mai	No hi sap anar	Sí	No
% Horizontals					
I Mostra real	6155576 804	46,58 0,01	12,82 0,00	54,18 0,01	45,82 0,01
NO CONTESTA	33287	39,23	40,04	20,74	79,26
P28. Coneixement sistema bici pública					
	6155576	46,58	12,82	54,18	45,82
P28	804	46,77	12,94	53,73	46,27
SI	4916125	46,76	12,01	54,76	45,24
NO	1202985	45,39	15,78	51,65	48,35
NO SAP	36465	61,43	23,7	59,15	40,85
	4916125	46,76	12,01	54,76	45,24
Base Coneixen sistema bici pública	638	46,71	12,23	54,23	45,77
P28.1. Abonat a bici pública					
	4916125	46,76	12,01	54,76	45,24
P28_1	638	46,71	12,23	54,23	45,77
SI	177368	4,84	0	64,48	35,52
NO	4732424	48,26	12,48	54,33	45,67
NO SAP	6332	100	0	100	0
	177368	4,84	0,00	64,48	35,52
Base Abonats a bici pública	23	4,35	0,00	60,87	39,13

	TOTAL	NO USUARIS		POSSESIÓ BICICLETA	
		Mai o gairebé mai	No hi sap anar	Sí	No
% Horizontals					
I Mostra real	6155576 804	46,58 0,01	12,82 0,00	54,18 0,01	45,82 0,01
P28.2. A quin sistema de bici pública?					
	177368	4,84	0,00	64,48	35,52
P28_2	23	4,35	0,00	60,87	39,13
Bicing	170121	5,05	0	62,97	37,03
Altres	7248	0	0	100	0
	4916125	46,76	12,01	54,76	45,24
Base Coneixen sistema bici pública	638	46,71	12,23	54,23	45,77
P28.3. Opinió implantació sistema bici pública					
	4916125	46,76	12,01	54,76	45,24
P28_3	638	46,71	12,23	54,23	45,77
Molt positiu	2983127	41,5	11,88	59,35	40,65
Més aviat positiu	1554328	50,88	12,2	52,52	47,48
Més aviat negatiu	209077	80,4	8,16	27,24	72,76
Molt negatiu	95759	58,52	22,98	27,35	72,65
NO SAP	65347	56,89	11,09	33,85	66,15
NO CONTESTA	8488	100	0	0	100
	6155576				
Base TOTAL	0	46,58	12,82	54,18	45,82


	TOTAL	NO USUARIS		POSSESIÓ BICICLETA	
		Mai o gairebé mai	No hi sap anar	Sí	No
		% Horizontals			
I Mostra real	6155576 804	46,58 0,01	12,82 0,00	54,18 0,01	45,82 0,01
P29. Cal adequar espais bici al transport públic?					
	6155576	46,58	12,82	54,18	45,82
P29	804	46,77	12,94	53,73	46,27
SI	5432420	45,31	12,4	56,45	43,55
NO	570153	54,23	15,93	36,83	63,17
NO SAP	140723	59,68	17,24	32,5	67,5
NO CONTESTA	12279	100	0	100	0
P30. Cal habilitat aparcaments segurs a les estacions?					
	6155576	46,58	12,82	54,18	45,82
P30	804	46,77	12,94	53,73	46,27
SI	5852269	45,57	12,87	54,54	45,46
NO	224104	63,76	13,1	42,07	57,93
NO SAP	67101	67,86	9,04	54,49	45,51
NO CONTESTA	12103	100	0	100	0
P31. Creu que les Admin. haurien de fomentar l'ús de la bici?					
	6155576	46,58	12,82	54,18	45,82
P31	804	46,77	12,94	53,73	46,27
Molt	2919012	39,49	10,02	60,74	39,26
Bastant	2703556	50,3	16,01	50,37	49,63

	TOTAL	NO USUARIS		POSSESIÓ BICICLETA	
		Mai o gairebé mai	No hi sap anar	Sí	No
		% Horizontals			
I Mostra real	6155576 804	46,58 0,01	12,82 0,00	54,18 0,01	45,82 0,01
Poc	310286	69,26	13,19	36,75	63,25
Gens	131049	64,8	4,77	39,76	60,24
NO SAP	55644	46,12	16,18	37,7	62,3
NO CONTESTA	36029	79,88	20,12	35,92	64,08
P31.1. Cal invertir per adaptar més el seu municipi					
	6155576	46,58	12,82	54,18	45,82
P31_1	804	46,77	12,94	53,73	46,27
SI	4486234	45,51	11,5	57,66	42,34
NO	1457274	49,52	13,92	47,43	52,57
NO SAP	178318	43,21	35,36	24,86	75,14
NO CONTESTA	33750	78,75	21,25	36,38	63,62
P32. Coneix rutes de cicloturisme					
	6155576	46,58	12,82	54,18	45,82
P32	804	46,77	12,94	53,73	46,27
SI	3740681	42,11	12,08	58,54	41,46
NO	2332793	52,68	14,14	47,45	52,55
NO SAP	82102	76,6	8,66	46,58	53,42
	3740681	42,11	12,08	58,54	41,46
Base Coneixen rutes	486	42,59	12,35	58,02	41,98


DYM MARKET RESEARCH	TOTAL	NO USUARIS		POSSESIÓ BICICLETA	
		Mai o gairebé mai	No hi sap anar	Sí	No
% Horizontals					
I Mostra real	615576 804	46,58 0,01	12,82 0,00	54,18 0,01	45,82 0,01

P33. Quines?

	3740681	42,11	12,08	58,54	41,46
P33	486	42,59	12,35	58,02	41,98
Comarques de Barcelona	14655	0	0	47,55	52,45
Comarques de Girona	151387	53,19	0	76,73	23,27
Comarques de Lleida	34641	49	0	75,5	24,5
Comarques de Tarragona	40124	17,87	0	100	0
Costa Brava	76428	38,95	7,93	62,23	37,77
La Garrotxa – Ripollès / Olot / Vic	115863	51,25	12,09	60,22	39,78
Pirineus / La Pirenaica / Puigcerdà / Cerdanya / Camprodon	129181	64,34	6,78	40,8	59,2
Ruta del Carrilet – Via verda Girona / Girona-Olot / Girona-St Feliu G	379642	38,33	5,93	73,34	26,66
Ruta del ferro i del carbó	130980	35,58	6,56	72,97	27,03
Comarques centrals / Viladecavalls/ Manresa/ Cardona/ Vic/ Berga/ Castell de St Benet de Bergadà	101062	78,8	0	35,14	64,86
Ruta Montseny – Montnegre	45771	63,6	0	39,35	60,65
Ruta Sant Feliu de Guíxols a Olot	82222	45,89	0	83,04	16,96
Ruta del Maresme / Camí del Nord / Mataró	36961	18,67	16,4	83,6	16,4
Ruta del Vallès / Vallesos / Serra de Galliners / St Eulàlia / Codines...	46968	63,92	0	72,79	27,21

	TOTAL	NO USUARIS		POSSESIÓ BICICLETA	
		Mai o gairebé mai	No hi sap anar	Sí	No
% Horitzontals					
I Mostra real	615576	46,58	12,82	54,18	45,82
	804	0,01	0,00	0,01	0,01
Montserrat	49260	44,54	0	55,46	44,54
Ronda Verda – Anella verda BCN/ Barcelonès / Besòs / Marina / Montjuic / Llobregat / Collserola	76941	20,39	9,24	70,37	29,63
Ruta del Císter	19451	36,14	24,36	39,5	60,5
Rodalies de Barcelona	75923	26,71	42,05	39,84	60,16
Baix Llobregat / Ruta d'Aixeta/ St Feliu Llobregat	87704	62,12	6,91	38,98	61,02
Collserola	88021	54,31	18,37	34,71	65,29
Penedès – Garraf / Terramar / Anoia / Sant Sadurní/ Vinyes/ Sitges	65298	45,78	11,1	54,42	45,58
Terra Alta – Via Verda Terra Alta / Priorat / Baix Camp / Ribera d'Ebre	121916	47,39	0	78,76	21,24
Via Verda del Baix Ebre	133070	30,47	0	75,32	24,68
Delta de l'Ebre	125975	24,46	19,4	62,95	37,05
Vies verdes (sense especificar)	303393	30,57	9,87	79,7	20,3
Camí de Santiago	124385	40,16	7,04	77,83	22,17
Rutes per Espanya (agrupar totes les que siguin fora de Catalunya excepte codi 26)	131908	38,72	10,93	69,05	30,95
Rutes per l'estranger (agrupar-les totes)	57296	37,91	30,36	44,24	55,76
Empordà / Baix Empordà	121516	39,94	0	66,2	33,8
Barcelona ciutat / barris (Barceloneta, Raval, Centre històric...)	34367	18,43	22,42	39,03	60,97
Zona Urgell - Pla d'Urgell - Canal Urgell	14072	49,05	0	50,95	49,05

DYM MARKET RESEARCH	TOTAL	NO USUARIS		POSSESIÓ BICICLETA	
		Mai o gairebé mai	No hi sap anar	Sí	No
% Horizontals					
I Mostra real	6155576	46,58	12,82	54,18	45,82
	804	0,01	0,00	0,01	0,01
Pedals de foc / Aigüestortes - Sant Maurici	21890	38,77	0	100	0
Camins de Ronda / costa en general / platjes / passeig marítim	91211	15,3	9,87	74,83	25,17
Camins rurals / àrees rurals / rieres / passeig fluvial / parcs naturals	80474	46,34	16,03	65,2	34,8
Vall d'Aran - Vielha - Vall de Boí - Pallars	35179	32,83	0	48,69	51,31
Cadí - Moixeró / Ruta dels Segadors / Pedraforca	54762	40,36	0	59,64	40,36
Ruta del Ter / vorera del Ter	51591	41,02	0	58,98	41,02
Ruta dels Maquis (Catalunya Central)	8643	0	0	100	0
Barcelona-Garraf	6528	0	0	100	0
Pedals d'Occitània	13805	0	0	100	0
Delta Llobregat / riu Llobregat	16983	49,71	0	50,29	49,71
Ruta dels Castells (La Segarra)	13182	0	35,95	64,05	35,95
Ruta del tren petit (Palamós-Palafugell)	8488	100	0	100	0
Tarragona - Montblanc	7029	0	0	100	0
Rutes urbanes	19080	0	0	100	0
Altres	68202	41,56	6,95	68,95	31,05
No sap	978206	38,37	16,1	49,09	50,91
No contesta	337436	50,35	22	47,27	52,73
	6155576				
Base TOTAL	0	46,58	12,82	54,18	45,82

	TOTAL	NO USUARIS		POSSESIÓ BICICLETA	
		Mai o gairebé mai	No hi sap anar	Sí	No
% Horizontals					
I Mostra real	6155576 804	46,58 0,01	12,82 0,00	54,18 0,01	45,82 0,01

P34.1. Els ciclistes són respectuosos amb vianants

	6155576	46,58	12,82	54,18	45,82
P34_1	804	46,77	12,94	53,73	46,27
SI	2851979	40,56	11,52	62,26	37,74
NO	2981723	52,4	13,71	47,57	52,43
NO SAP	255729	43,74	13,4	52,89	47,11
NO CONTESTA	66145	54,38	26,05	8,72	91,28


P34.2. Els conductors són respectuosos amb ciclistes

	6155576	46,58	12,82	54,18	45,82
P34_2	804	46,77	12,94	53,73	46,27
SI	2205386	52,15	11,4	54,03	45,97
NO	3474679	43,48	12,9	55,76	44,24
NO SAP	441279	42,24	18,29	44,04	55,96
NO CONTESTA	34233	58,05	25,09	33,71	66,29

P34.3. Coneix obligació de deixar 1.5 metres

	6155576	46,58	12,82	54,18	45,82
P34_3	804	46,77	12,94	53,73	46,27
SI	5829005	46,15	12,34	55,1	44,9
NO	299404	51,67	21,66	36	64


DYM MARKET RESEARCH						
		TOTAL	NO USUARIS		POSSESIÓ BICICLETA	
			Mai o gairebé mai	No hi sap anar	Sí	No
% Horizontals						
I Mostra real		6155576	46,58	12,82	54,18	45,82
		804	0,01	0,00	0,01	0,01
NO SAP		17509	72,93	27,07	32,33	67,67
NO CONTESTA		9658	100	0	100	0
P34.4. Coneix senyal informatiu dels 1.5 metres						
		6155576	46,58	12,82	54,18	45,82
P34_4		804	46,77	12,94	53,73	46,27
SI		4506533	45,23	11,04	58,5	41,5
NO		1543854	50,1	17,02	43,47	56,53
NO SAP		105189	52,7	27,22	26,22	73,78
		2499550	0,00	0,00	89,05	10,95
Base Usuaris bici		324	0,00	0,00	88,89	11,11
P35. Ha tingut accident en darrers cinc anys						
		2499550	0,00	0,00	89,05	10,95
P35		324	0,00	0,00	88,89	11,11
SI		367709	0	0	96,21	3,79
NO		2131841	0	0	87,81	12,19
		6155576				
Base TOTAL		0	46,58	12,82	54,18	45,82

	TOTAL	NO USUARIS		POSSESIÓ BICICLETA	
		Mai o gairebé mai	No hi sap anar	Sí	No
% Horitzontals					
I Mostra real	6155576 804	46,58 0,01	12,82 0,00	54,18 0,01	45,82 0,01
P36. Ha tingut accident en cotxe amb una bici					
	6155576	46,58	12,82	54,18	45,82
P36	804	46,77	12,94	53,73	46,27
SI	24370	43,3	0	28,32	71,68
NO	6131206	46,59	12,87	54,28	45,72
P37. L'ha atropellat una bici					
	6155576	46,58	12,82	54,18	45,82
P37	804	46,77	12,94	53,73	46,27
SI	672426	48,37	14,29	48,72	51,28
NO	5483150	46,36	12,64	54,84	45,16
	2499550	0,00	0,00	89,05	10,95
Base Usuaris bici	324	0,00	0,00	88,89	11,11
P38. Li han robat bici últims cinc anys					
	2499550	0,00	0,00	89,05	10,95
P38	324	0,00	0,00	88,89	11,11
Sí, una vegada	354911	0	0	87,44	12,56
Sí, més d'una vegada	24478	0	0	100	0
No	2120161	0	0	89,19	10,81

DYM MARKET RESEARCH	TOTAL	NO USUARIS		POSSESIÓ BICICLETA	
		Mai o gairebé mai	No hi sap anar	Sí	No
% Horizontals					
I Mostra real	6155576 804	46,58 0,01	12,82 0,00	54,18 0,01	45,82 0,01
P39. Pren prevencions?					
	2499550	0,00	0,00	89,05	10,95
P39	324	0,00	0,00	88,89	11,11
Si	1916002	0	0	94,12	5,88
No	583548	0	0	72,41	27,59
	1916002	0,00	0,00	94,12	5,88
Base Prenen prevencions robatori	252	0,00	0,00	94,05	5,95
P39.1. Quines prevencions?					
	1916002	0,00	0,00	94,12	5,88
P39_1	252	0,00	0,00	94,05	5,95
Número d' identificació, registrar-la	14588	0	0	100	0
Treure el seient	54320	0	0	100	0
Vigilar-la, no deixar-la sola	142327	0	0	95,06	4,94
Guardar-la al garatge	138341	0	0	100	0
Guardar-la a casa	292729	0	0	100	0
Lligar-la amb cadena / cademat (candado) / pinça/ segur (seguro)	1398587	0	0	94,1	5,9
Alarma / sistema d'alarma	13883	0	0	100	0
Fer-la servir menys / utilitzar Bicing	23586	0	0	100	0
Treure una roda	16436	0	0	100	0

DYM MARKET RESEARCH	TOTAL	NO USUARIS		POSSESIÓ BICICLETA	
		Mai o gairebé mai	No hi sap anar	Sí	No
% Horizontals					
I Mostra real	6155576	46,58	12,82	54,18	45,82
	804	0,01	0,00	0,01	0,01
Sistema d'Aparcament Segur	7683	0	0	0	100
Guardar-la – no deixar-la al carrer – tenir un lloc segur	155931	0	0	95,57	4,43
Sistema de bloqueig de roda	8505	0	0	100	0
Canviar-la de lloc cada X hores	6332	0	0	100	0
Guardar-la al traster / a la roulotte...	32486	0	0	73,56	26,44
Guardar-la a la feina	14712	0	0	100	0
Treure la cadena del plat	5771	0	0	100	0
TOTAL GUARDEN	597902	0	0	97,41	2,59
TOTAL TREUEN UNA PART	70756	0	0	100	0
TOTAL PINSES, CAND AUS, ETC	1398587	0	0	94,1	5,9
TOTAL SISTEMES COMPLEXOS	21566	0	0	64,38	35,62
	2225822	0,00	0,00	100,00	0,00
Base Tenen bici	288	0,00	0,00	100,00	0,00
P40. Possibilitat registrar-se amb ajuntament					
	2225822	0,00	0,00	100,00	0,00
P40	288	0,00	0,00	100,00	0,00
Sí, amb tota seguretat	1018801	0	0	100	0
Sí, probablement	849632	0	0	100	0
Probablement no	121444	0	0	100	0
Segur que no	157736	0	0	100	0

DYM MARKET RESEARCH						
		TOTAL	NO USUARIS		POSSESIÓ BICICLETA	
			Mai o gairebé mai	No hi sap anar	Sí	No
% Horizontals						
I Mostra real		6155576	46,58	12,82	54,18	45,82
		804	0,01	0,00	0,01	0,01
NO SAP		59394	0	0	100	0
NO CONTESTA		18815	0	0	100	0
P41. Registre nacional reduiria robatoris						
		2225822	0,00	0,00	100,00	0,00
P41		288	0,00	0,00	100,00	0,00
SI		1440930	0	0	100	0
NO		595934	0	0	100	0
NO SAP		179955	0	0	100	0
NO CONTESTA		9002	0	0	100	0
P42. Asseguraria bici per 35-50€						
		2225822	0,00	0,00	100,00	0,00
P42		288	0,00	0,00	100,00	0,00
SI		1426957	0	0	100	0
NO		731575	0	0	100	0
NO SAP		49844	0	0	100	0
NO CONTESTA		17445	0	0	100	0
		6155576				
Base TOTAL		0	46,58	12,82	54,18	45,82


						
	TOTAL		NO USUARIS		POSSESIÓ BICICLETA	
			Mai o gairebé mai	No hi sap anar	Sí	No
% Horizontals						
I Mostra real	6155576	804	46,58	12,82	54,18	45,82
P43. Bicycles té a casa						
	6155576		46,58	12,82	54,18	45,82
P43	804		46,77	12,94	53,73	46,27
1 bicicleta	1300764		43,95	12,25	63,71	36,29
2 bicicletes	1094230		48,57	5,45	69,6	30,4
3 bicicletes	860947		30,61	9,87	78,5	21,5
4 bicicletes	541967		30,51	3,36	95,49	4,51
5 bicicletes	308674		22,21	4,08	91,07	8,93
Més de 5	301825		22,15	7,33	89,47	10,53
Total tenen	4408408		37,82	8,1	75,65	24,35
No tenen	1747168		68,67	24,73	0	100
Mitjana	1,96		1,35	1,05	2,97	0,76
Desviació	2,04		1,57	1,58	2,04	1,24
	4408408		37,82	8,10	75,65	24,35
Base Tenen alguna bicicleta	573		38,22	7,85	75,39	24,61
P44. On la guarda?						
	4408408		37,82	8,10	75,65	24,35
P44	573		38,22	7,85	75,39	24,61
Carrer	6914		100	0	100	0


DYM MARKET RESEARCH	TOTAL	NO USUARIS		POSSESIÓ BICICLETA	
		Mai o gairebé mai	No hi sap anar	Sí	No
		% Horizontals			
I Mostra real	6155576 804	46,58 0,01	12,82 0,00	54,18 0,01	45,82 0,01
Garatge / parking	2243180	36,72	7,1	79,86	20,14
Portal / entrada de casa	153729	25,79	7,8	74,41	25,59
Habitació del pis	614440	27,75	5,96	70,24	29,76
Al balcó del pis	658504	33,12	11,07	71,85	28,15
A les golfes / traster / soterrani	625688	36,97	5,46	83,93	16,07
Pati / terrassa	102184	45,46	28,04	48,86	51,14
Magatzem / local	42309	35,16	0	100	0
A casa / segona residència / al mas / casa d'un veí / casa d'amics	146946	80,79	9,06	58,68	41,32
Espai especial per bicis / taller	11912	100	0	47,52	52,48
Cotxe / roulotte	18797	61,44	0	38,56	61,44
Cobert / galeria	15472	0	0	54,57	45,43
Jardí	37086	58,87	0	57,79	42,21
Altres	390467	54,31	8,85	61,54	38,46
TOTAL LOCALS	2288914	37,15	6,96	79,99	20,01
TOTAL TRASTERS	641161	36,08	5,33	83,22	16,78
TOTAL CASA GENÈRIC	300675	52,67	8,41	66,72	33,28
	6155576				
Base TOTAL	0	46,58	12,82	54,18	45,82


P47. Lloc naixement


(#)


DYM MARKET RESEARCH						
		TOTAL	NO USUARIS		POSSESIÓ BICICLETA	
			Mai o gairebé mai	No hi sap anar	Sí	No
% Horizontals						
I Mostra real		6155576	46,58	12,82	54,18	45,82
		804	0,01	0,00	0,01	0,01
		6155576	46,58	12,82	54,18	45,82
P47		804	46,77	12,94	53,73	46,27
Catalunya		5006212	45,98	10,52	57,2	42,8
Resta d'Espanya		782567	50,52	26,5	38,56	61,44
Estranger		366798	46,33	14,95	46,21	53,79
		782567	50,52	26,50	38,56	61,44
Base Resta Espanya		107	50,47	26,17	38,32	61,68
P47. Resta Espanya: desenvolupar províncies						
		782567	50,52	26,50	38,56	61,44
P47_1		107	50,47	26,17	38,32	61,68
Albacete		5660	100	0	0	100
Alacant		5660	100	0	100	0
Almeria		35175	20,38	17,24	62,16	37,84
Badajoz		6063	100	0	0	100
Balears (Illes)		6508	100	0	0	100
Càceres		6252	100	0	100	0
Cadis		29141	50,26	49,74	24,87	75,13
Castelló de la Plana		8505	100	0	0	100
Ciudad Real		6902	100	0	0	100
Còrdova		107229	22,49	55,57	29,87	70,13

	TOTAL	NO USUARIS		POSSESIÓ BICICLETA	
		Mai o gairebé mai	No hi sap anar	Sí	No
		% Horizontals			
I Mostra real	615576 804	46,58 0,01	12,82 0,00	54,18 0,01	45,82 0,01
Conca	7172	0	100	0	100
Granada	61057	57	21,67	23,28	76,72
Guipúscoa	7248	100	0	0	100
Oscá	8643	0	100	0	100
Jaén	51378	86,04	0	38,29	61,71
Lleó	27949	52,12	30,92	43,42	56,58
Rioja, la	6528	0	0	100	0
Lugo	7172	100	0	0	100
Madrid	47098	71,5	13,27	68,8	31,2
Màlaga	13649	100	0	0	100
Múrcia	13730	46,12	0	53,88	46,12
Ourense	8588	0	0	100	0
Astúries	15615	0	45,93	54,07	45,93
Pontevedra	6063	0	100	0	100
Salamanca	22175	27,34	72,66	0	100
Sevilla	64637	67,72	21,07	45,22	54,78
Terol	14568	58,38	41,62	0	100
València	23596	69,28	0	100	0
Valladolid	12977	100	0	0	100
Zamora	7172	0	100	0	100
Saragossa	12496	45,29	0	54,71	45,29
Ceuta	7248	100	0	0	100

	TOTAL	NO USUARIS		POSSESIÓ BICICLETA	
		Mai o gairebé mai	No hi sap anar	Sí	No
% Horizontals					
I Mostra real	615576	46,58	12,82	54,18	45,82
NS/NC	804	0,01	0,00	0,01	0,01
	118714	35,06	22,79	50,29	49,71
	366798	46,33	14,95	46,21	53,79
Base Estranger	50	46,00	14,00	48,00	52,00
P47. Estranger: desenvolupar països					
	366798	46,33	14,95	46,21	53,79
P47_2	50	46,00	14,00	48,00	52,00
Alemanya	20602	68,31	0	65,19	34,81
Argentina	8753	100	0	0	100
Bolívia	16458	0	46,82	0	100
Brasil	6063	100	0	100	0
Colòmbia	22546	0	68,82	31,18	68,82
Dominicana, República	20156	34,88	0	65,12	34,88
Equador	14856	48,26	0	0	100
França	33930	77,35	0	47,54	52,46
Guinea Equatorial	9002	0	100	0	100
Hondures	18454	29,38	0	70,62	29,38
Itàlia	6528	0	0	100	0
Mèxic	6836	100	0	100	0
Nicaragua	13281	100	0	0	100
Noruega	7172	0	0	0	100

	TOTAL	NO USUARIS		POSSESIÓ BICICLETA	
		Mai o gairebé mai	No hi sap anar	Sí	No
		% Horizontals			
I Mostra real	6155576 804	46,58 0,01	12,82 0,00	54,18 0,01	45,82 0,01
Paraguai	6332	0	0	100	0
Perú	39849	51,06	17,15	15,89	84,11
Polònia	11549	100	0	0	100
Regne Unit	6836	100	0	100	0
Romania	20674	0	42,34	57,66	42,34
Rússia	24385	35,35	0	100	0
Suïssa	7029	0	100	0	100
Uruguai	13557	100	0	48,15	51,85
Veneçuela	7170	100	0	100	0
Xina	24780	28,12	0	71,88	28,12
Base TOTAL	6155576 0	46,58	12,82	54,18	45,82
P48. Nivell d'estudis					
	6155576	46,58	12,82	54,18	45,82
P48	804	46,77	12,94	53,73	46,27
Sense estudis	197805	28,03	27,76	47,13	52,87
Acabats als 14/15 anys	1161669	51,69	21,16	44,07	55,93
Acabats als 16/19 anys	1287451	53,9	11,81	55,88	44,12
Cicle formatiu grau superior / FP	1181031	51,09	8,67	55,06	44,94
Universitaris	2071985	41,8	9,22	57,92	42,08

	TOTAL	NO USUARIS		POSSESIÓ BICICLETA	
		Mai o gairebé mai	No hi sap anar	Sí	No
% Horizontals					
I Mostra real	6155576 804	46,58 0,01	12,82 0,00	54,18 0,01	45,82 0,01
ESTÀ ESTUDIANT ACTUALMENT	249127	16,58	17,14	61,53	38,47
NO CONTESTA	6508	100	0	100	0
P49. Ocupació					
	6155576	46,58	12,82	54,18	45,82
P49	804	46,77	12,94	53,73	46,27
Pagès petita explotació	48219	64,27	0	47,7	52,3
Autònom o empresari (5 empleats o menys)	281887	67,04	0	56,58	43,42
Empresari (6 empleats o més)	34341	55,32	0	69,27	30,73
Professionals	944677	38,06	6,96	65,84	34,16
Membre de direcció (5 subordinats o menys)	93068	46,78	0	68,27	31,73
Membre de direcció (6 subordinats o més)	53796	0	16,27	57,81	42,19
Càrrecs intermedis	347585	47,61	4,42	68,01	31,99
Altres empleats amb treball d'oficina	549067	45,26	8,46	53,89	46,11
Altres empleats amb treball fora d'oficina i obrers qualificats	531517	48,47	4,61	63,71	36,29
Treballadors manuals no qualificats	454519	54,45	7,09	48,94	51,06
Jubilats, pensionistes	1288769	54,21	30,95	30,57	69,43
Aturats	468604	65,5	7,01	55,19	44,81
Mestresses de casa	266642	42,74	45,56	22,69	77,31
Estudiants	770297	22,21	5,54	76,57	23,43
NO CONTESTA	22589	68,26	0	69,39	30,61

	TOTAL	NO USUARIS		POSSESIÓ BICICLETA	
		Mai o gairebé mai	No hi sap anar	Sí	No
% Horizontals					
I Mostra real	6155576 804	46,58 0,01	12,82 0,00	54,18 0,01	45,82 0,01

P49b. Persona aporta més ingressos


	6155576	46,58	12,82	54,18	45,82
P49B	804	46,77	12,94	53,73	46,27
Sí	2758430	51,87	12,78	48,26	51,74
NO	3397146	42,28	12,84	58,98	41,02

P48+P50. Estudis persona amb més ingressos:


	6155576	46,58	12,82	54,18	45,82
P48_P50	804	46,77	12,94	53,73	46,27
Pagès petita explotació	260023	47,82	32,31	32,75	67,25
Autònom o empresari (5 empleats o menys)	1241952	52,66	22,51	39,01	60,99
Empresari (6 empleats o més)	1193437	52,85	12,43	53,64	46,36
Professionals	2176886	41,5	7,69	62,48	37,52
Membre de direcció (5 subordinats o menys)	538791	40,7	12,17	61,11	38,89
Membre de direcció (6 subordinats o més)	482258	49,79	8,03	50,62	49,38
NO SAP	241443	33,82	2,25	73,65	26,35
NO CONTESTA	20786	65,13	0	66,18	33,82


P49+P51. Estudis persona amb més ingressos

	6155576	46,58	12,82	54,18	45,82
P49_P51	804	46,77	12,94	53,73	46,27

	TOTAL	NO USUARIS		POSSESIÓ BICICLETA	
		Mai o gairebé mai	No hi sap anar	Sí	No
% Horizontals					
I Mostra real	6155576	46,58	12,82	54,18	45,82
	804	0,01	0,00	0,01	0,01
Pagès petita explotació	67953	27,02	0	89,45	10,55
Autònom o empresari (5 empleats o menys)	483763	52,92	7,1	60,85	39,15
Empresari (6 empleats o més)	94918	29,1	0	73,5	26,5
Professionals	1057509	35,45	8,24	68,52	31,48
Membre de direcció (5 subordinats o menys)	137208	54,6	5,6	60,36	39,64
Membre de direcció (6 subordinats o més)	107438	44,06	8,15	70,01	29,99
Càrrecs intermedis	467692	39,08	9,29	62,68	37,32
Altres empleats amb treball d'oficina	601592	46,79	5,04	58,02	41,98
Altres empleats amb treball fora d'oficina i obrers qualificats	657856	49,33	6,29	58,27	41,73
Treballadors manuals no qualificats	414936	50,78	14,52	51,57	48,43
Jubilats, pensionistes	1794804	54,53	24,96	33,85	66,15
Aturats	105353	56,4	5,75	47,83	52,17
Mestresses de casa	39298	33,32	33,52	33,16	66,84
Estudiants	7686	0	0	100	0
NO SAP	76167	0	0	100	0
NO CONTESTA	41403	41,68	20,5	79,5	20,5
P55. Nacionalitat					
	6155576	46,58	12,82	54,18	45,82
P55	804	46,77	12,94	53,73	46,27
Espanyola	5914347	46,63	12,8	54,35	45,65

DYM MARKET RESEARCH	TOTAL	NO USUARIS		POSSESIÓ BICICLETA	
		Mai o gairebé mai	No hi sap anar	Sí	No
% Horizontals					
I Mostra real	615576 804	46,58 0,01	12,82 0,00	54,18 0,01	45,82 0,01
Estrangera	150139	43,99	10,96	43,94	56,06
Doble nacionalitat, espanyola i estrangera	85319	43,75	18,19	56,93	43,07
NO CONTESTA	5771	100	0	100	0
	150139	43,99	10,96	43,94	56,06
Base Estrangera (P55)	21	47,62	9,52	42,86	57,14
P55. Nacionalitat estrangera					
	150139	43,99	10,96	43,94	56,06
P55_1	21	47,62	9,52	42,86	57,14
Alemanya	13817	100	0	49,96	50,04
Bolívia	16458	0	46,82	0	100
Colòmbia	7029	0	0	100	0
Croàcia	9264	0	0	100	0
Equador	7170	100	0	0	100
Espanya	15813	45,34	0	100	0
Hondures	5421	100	0	0	100
Israel	8488	0	0	100	0
Itàlia	6528	0	0	100	0
Nicaragua	13281	100	0	0	100
Noruega	7172	0	0	0	100
Perú	18997	66,67	0	0	100

	TOTAL	NO USUARIS		POSSESIÓ BICICLETA	
		Mai o gairebé mai	No hi sap anar	Sí	No
% Horizontals					
I Mostra real	615576 804	46,58 0,01	12,82 0,00	54,18 0,01	45,82 0,01
Romania	14174	0	61,75	38,25	61,75
Uruguai	6528	100	0	100	0
	85319	43,75	18,19	56,93	43,07
Base Doble nacionalitat	11	45,45	18,18	54,55	45,45
P55. Doble nacionalitat					
	85319	43,75	18,19	56,93	43,07
P55_2	11	45,45	18,18	54,55	45,45
Alemanya	7172	100	0	0	100
Colòmbia	15517	0	100	0	100
Dominicana, República	12450	56,46	0	43,54	56,46
França	7686	0	0	100	0
Hondures	13033	0	0	100	0
Mèxic	6836	100	0	100	0
Països Baixos	9264	100	0	100	0
Perú	6332	0	0	100	0
Uruguai	7029	100	0	0	100
	235459	43,91	13,58	48,65	51,35
Base Estrangera o doble nacionalitat	32	46,88	12,50	46,88	53,13

	TOTAL	NO USUARIS		POSSESIÓ BICICLETA	
		Mai o gairebé mai	No hi sap anar	Sí	No
% Horizontals					
I Mostra real	615576 804	46,58 0,01	12,82 0,00	54,18 0,01	45,82 0,01
P55. Doble nacionalitat o estrangera					
	235459	43,91	13,58	48,65	51,35
P55_1_2	32	46,88	12,50	46,88	53,13
Alemanya	20988	100	0	32,89	67,11
Bolívia	16458	0	46,82	0	100
Colòmbia	22546	0	68,82	31,18	68,82
Croàcia	9264	0	0	100	0
Dominicana, República	12450	56,46	0	43,54	56,46
Equador	7170	100	0	0	100
Espanya	15813	45,34	0	100	0
França	7686	0	0	100	0
Hondures	18454	29,38	0	70,62	29,38
Israel	8488	0	0	100	0
Itàlia	6528	0	0	100	0
Mèxic	6836	100	0	100	0
Nicaragua	13281	100	0	0	100
Noruega	7172	0	0	0	100
Països Baixos	9264	100	0	100	0
Perú	25330	50	0	25	75
Romania	14174	0	61,75	38,25	61,75
Uruguai	13557	100	0	48,15	51,85

DYM MARKET RESEARCH								
		TOTAL	TENEN BICICLETES A CASA					
% Horizontals			Sí	1 bicicleta	2 bicicletas	3 bicicletas	4 bicicletas	5 bicicletas
I Mostra real		6155576	71,62	21,13	17,78	13,99	8,80	5,01
. SEXE		804	0,01	0,00	0,00	0,00	0,00	0,00
		6155576	71,62	21,13	17,78	13,99	8,80	5,01
SEXE		804	71,27	20,77	17,79	13,81	8,83	5,22
Home		3058526	76,64	24,18	18,8	12,81	10,58	5,03
Dona		3097050	66,66	18,12	16,76	15,15	7,05	5
. EDAT								
		6155576	71,62	21,13	17,78	13,99	8,80	5,01
EDAT		804	71,27	20,77	17,79	13,81	8,83	5,22
Casos vàlidos		6155576	71,62	21,13	17,78	13,99	8,8	5,01
Mitjana		44,8	41,58	43,78	42,01	39,9	38,57	35,64
Desviació		17,85	17,02	17,45	16,36	16,12	16,2	17,91
. EDAT TRAMS								
		6155576	71,62	21,13	17,78	13,99	8,80	5,01
EDAT		804	71,27	20,77	17,79	13,81	8,83	5,22
De 12 a 24		962434	87,96	18,47	16,09	20,46	14,67	13,74
De 25 a 39		1533991	79,12	29,51	23,25	15,25	6,82	1,03
De 40 a 54		1811846	76,86	16,35	18,58	15,49	12,86	6,8
De 55 a 69		1284790	54,68	18,93	15,59	8,85	3,97	2,92
De 70 a 79		562515	44,96	23,27	8,13	6,37	2,16	0

DYM MARKET RESEARCH	TOTAL	TENEN BICICLETES A CASA					
		Sí	1 bicicleta	2 bicicletes	3 bicicletes	4 bicicletes	5 bicicletes
% Horitzontals							
I Mostra real	6155576 804	71,62 0,01	21,13 0,00	17,78 0,00	13,99 0,00	8,80 0,00	5,01 0,00

. NACIONALITAT

	6155576	71,62	21,13	17,78	13,99	8,80	5,01
NACIONALITAT	804	71,27	20,77	17,79	13,81	8,83	5,22
Espanyola	5914347	71,14	20,2	17,86	14,18	8,81	5,08
Estrangera, doble	241229	83,34	43,95	15,72	9,27	8,64	3,52

. NIVELL D'ESTUDIS

	6155576	71,62	21,13	17,78	13,99	8,80	5,01
NIVELL D'ESTUDIS	804	71,27	20,77	17,79	13,81	8,83	5,22
Baix	1359474	64,31	19,71	16,69	11,15	8,44	5,59
Mitjà	2717609	73,96	23,31	16,58	17,45	8,48	4,14
Alt	2071985	73,25	19,28	19,79	11,35	9,5	5,8
Ns/Nc	6508	100	0	100	0	0	0

. ACTIVITAT

	6155576	71,62	21,13	17,78	13,99	8,80	5,01
ACTIVITAT	804	71,27	20,77	17,79	13,81	8,83	5,22
Ocupats	3338676	78,54	22,65	19,02	17,56	9,26	4,36
Aturats	468604	70,51	25,64	19,23	13,17	7,67	4,81
Jubilats, pensionistes	1288769	47,17	21	12,32	2,96	2,76	1,57
Tasques de la llar	266642	57,41	11,05	19,66	18,53	8,17	0

DYM MARKET RESEARCH	TOTAL	TENEN BICICLETES A CASA					
		Sí	1 bicicleta	2 bicicletes	3 bicicletes	4 bicicletes	5 bicicletes
% Horizontals							
I Mostra real	6155576 804	71,62 0,01	21,13 0,00	17,78 0,00	13,99 0,00	8,80 0,00	5,01 0,00
Estudiants	770297	88,17	15,01	20,52	15,36	18,1	15,62
Ns/Nc	22589	69,39	37,65	0	31,74	0	0
. DIMENSIO MUNICIPI							
	6155576	71,62	21,13	17,78	13,99	8,80	5,01
DIMENSIO MUNICIPI	804	71,27	20,77	17,79	13,81	8,83	5,22
< 10000	1131044	80,94	19,86	16,95	14,12	12,48	7,23
10001-100MIL	2459880	71,37	19,02	17,4	15,5	10,09	5,99
100001-500MIL	1233989	72,77	25,74	18,24	15,16	6,96	2,97
+500MIL	1330663	63,08	21,83	18,75	9,98	5,01	3,22
. USUARIS DE BICICLETA							
	6155576	71,62	21,13	17,78	13,99	8,80	5,01
USUARIS DE BICICLETA	804	71,27	20,77	17,79	13,81	8,83	5,22
Total Usuaris	2499550	95,38	22,8	20,13	20,5	14,34	9,1
Cada dia o gairebé	263492	94,87	24,86	21,63	13,21	11,42	11,61
Al menys un cop per setmana	576376	97,49	23,37	20,18	24,98	11,31	9,03
Només caps de setmana	406443	97,89	24,11	24,97	23,21	9,43	10,27
Algun cop al mes	720907	99,03	23,34	19,44	18,27	17,15	10,5
Menor freqüència	532332	86,51	19,41	16,58	20,22	19,01	5,16
Ns/Nc	3656026	55,37	19,99	16,17	9,53	5,02	2,22


DYM MARKET RESEARCH	TOTAL	TENEN BICICLETES A CASA					
		Sí	1 bicicleta	2 bicicletes	3 bicicletes	4 bicicletes	5 bicicletes
% Horizontals							
I Mostra real	6155576	71,62	21,13	17,78	13,99	8,80	5,01
. NO USUARIS	804	0,01	0,00	0,00	0,00	0,00	0,00
	6155576	71,62	21,13	17,78	13,99	8,80	5,01
NO USUARIS	804	71,27	20,77	17,79	13,81	8,83	5,22
Mai o gairebé mai	2867124	58,15	19,94	18,54	9,19	5,77	2,39
No hi sap anar	788902	45,24	20,2	7,55	10,77	2,31	1,6
Ns/Nc	2499550	95,38	22,8	20,13	20,5	14,34	9,1
. POSSESIÓ BICICLETA							
	6155576	71,62	21,13	17,78	13,99	8,80	5,01
POSSESIÓ BICICLETA	804	71,27	20,77	17,79	13,81	8,83	5,22
Sí	3334818	100	24,85	22,84	20,27	15,52	8,43
No	2820758	38,06	16,73	11,79	6,56	0,87	0,98
. TENEN BICICLETES A CASA							
	6155576	71,62	21,13	17,78	13,99	8,80	5,01
TENEN BICICLETES A CASA	804	71,27	20,77	17,79	13,81	8,83	5,22
Sí	4408408	100	29,51	24,82	19,53	12,29	7
1 bicicleta	1300764	100	100	0	0	0	0
2 bicicletes	1094230	100	0	100	0	0	0
3 bicicletes	860947	100	0	0	100	0	0
4 bicicletes	541967	100	0	0	0	100	0
5 bicicletes	308674	100	0	0	0	0	100

DYM MARKET RESEARCH	TOTAL	TENEN BICICLETES A CASA					
		Sí	1 bicicleta	2 bicicletes	3 bicicletes	4 bicicletes	5 bicicletes
% Horizontals							
I Mostra real	6155576 804	71,62 0,01	21,13 0,00	17,78 0,00	13,99 0,00	8,80 0,00	5,01 0,00
Més de 5	301825	100	0	0	0	0	0
No	1747168	0	0	0	0	0	0
. VAN FER-LA SERVIR AHIR							
	6155576	71,62	21,13	17,78	13,99	8,80	5,01
VAN FER-LA SERVIR AHIR	804	71,27	20,77	17,79	13,81	8,83	5,22
Sí	489264	95,72	19,77	22,86	20,13	12,56	11,61
No	2010286	95,3	23,53	19,47	20,59	14,77	8,49
Resta	3656026	55,37	19,99	16,17	9,53	5,02	2,22
. DESPLAÇAMENT QUOTIDIÀ AHIR							
	6155576	71,62	21,13	17,78	13,99	8,80	5,01
DESPLAÇAMENT QUOTIDIÀ AHIR	804	71,27	20,77	17,79	13,81	8,83	5,22
Sí	223179	96,79	21,39	23,54	19,69	9,79	6,74
No	479144	95,44	32,8	15,97	16,14	10,09	11,22
Resta	5453253	68,49	20,1	17,7	13,56	8,65	4,4
. TIPUS DE DESPLAÇAMENTS							
	6155576	71,62	21,13	17,78	13,99	8,80	5,01
TIPUS DE DESPLAÇAMENTS	804	71,27	20,77	17,79	13,81	8,83	5,22
Quotidians	702323	95,87	29,17	18,38	17,27	9,99	9,8
Passeig, lleure, turisme	1572707	94,92	20,71	21,95	21,4	14,2	8,61


DYM MARKET RESEARCH	TOTAL	TENEN BICICLETES A CASA					
		Sí	1 bicicleta	2 bicicletes	3 bicicletes	4 bicicletes	5 bicicletes
% Horizontals							
I Mostra real	6155576 804	71,62 0,01	21,13 0,00	17,78 0,00	13,99 0,00	8,80 0,00	5,01 0,00
Esport	1188962	98,01	22,95	19,59	16,56	18,14	9,88
Ns/Nc	3656026	55,37	19,99	16,17	9,53	5,02	2,22
. LLOCS D'ÚS							
	6155576	71,62	21,13	17,78	13,99	8,80	5,01
LLOCS D'ÚS	804	71,27	20,77	17,79	13,81	8,83	5,22
Nucli urbà	594380	91,29	32,8	20,08	22,8	9,18	1,09
Carretera	182311	95,34	14,73	24,17	23,86	7,66	16,16
Camins, vies verdes, altres indrets	1704620	96,77	19,79	19,93	19,11	17,01	11,24
Ns/Nc	3674265	55,59	20,18	16,09	9,69	5	2,21
P1. Sap anar en bicicleta?							
	6155576	71,62	21,13	17,78	13,99	8,80	5,01
P1	804	71,27	20,77	17,79	13,81	8,83	5,22
SI	5366674	75,49	21,27	19,28	14,46	9,76	5,52
NO	788902	45,24	20,2	7,55	10,77	2,31	1,6
	788902	45,24	20,20	7,55	10,77	2,31	1,60
Base No sap anar en bicicleta	104	43,27	18,27	7,69	9,62	2,88	1,92
P1.1. Li agradaria aprendre							

	TOTAL	TENEN BICICLETES A CASA					
		Sí	1 bicicleta	2 bicicletes	3 bicicletes	4 bicicletes	5 bicicletes
% Horizontals							
I Mostra real	6155576	71,62	21,13	17,78	13,99	8,80	5,01
	804	0,01	0,00	0,00	0,00	0,00	0,00
	788902	45,24	20,20	7,55	10,77	2,31	1,60
P1_1	104	43,27	18,27	7,69	9,62	2,88	1,92
SI	204047	62,7	35,02	10,46	9,96	2,97	0
NO	560889	40,82	15,67	6,82	11,53	2,16	2,24
Ns/Nc	23966	0	0	0	0	0	0
	5366674	75,49	21,27	19,28	14,46	9,76	5,52
Base Si sap anar en bicicleta	700	75,43	21,14	19,29	14,43	9,71	5,71
P2. Freqüència d'ús							
	5366674	75,49	21,27	19,28	14,46	9,76	5,52
P2	700	75,43	21,14	19,29	14,43	9,71	5,71
Cada dia	164085	95,63	35,71	20,7	8,76	9,2	8,17
5-6 cops per setmana	99407	93,63	6,96	23,18	20,56	15,09	17,29
3-4 cops per setmana	260995	94,45	16,38	24,8	33,11	9,25	3,25
1-2 cops per setmana	315381	100	29,15	16,36	18,26	13,01	13,81
Només els caps de setmana (de la major part de l'any)	406443	97,89	24,11	24,97	23,21	9,43	10,27
Algun cop al mes (de la major part de l'any)	720907	99,03	23,34	19,44	18,27	17,15	10,5
Menor freqüència	532332	86,51	19,41	16,58	20,22	19,01	5,16
Mai o gairebé mai	2867124	58,15	19,94	18,54	9,19	5,77	2,39

DYM MARKET RESEARCH	TOTAL	TENEN BICICLETES A CASA					
		Sí	1 bicicleta	2 bicicletes	3 bicicletes	4 bicicletes	5 bicicletes
% Horitzontals							
I Mostra real	615576	71,62	21,13	17,78	13,99	8,80	5,01
	804	0,01	0,00	0,00	0,00	0,00	0,00
Base Utilitzen amb poca freqüència o mai	3399456	62,59	19,86	18,23	10,92	7,84	2,82
	446	62,78	19,96	18,61	10,76	7,62	2,91
P2.1. Motius usa poc la bicicleta (PRIMERA RESPOSTA)							
	3399456	62,59	19,86	18,23	10,92	7,84	2,82
P2_1_1	446	62,78	19,96	18,61	10,76	7,62	2,91
Ns/Nc	3399456	62,59	19,86	18,23	10,92	7,84	2,82
P2.1. Motius usa poc la bicicleta							
	3399456	62,59	19,86	18,23	10,92	7,84	2,82
P2_1	446	62,78	19,96	18,61	10,76	7,62	2,91
Bici robada	35151	18,57	0	18,57	0	0	0
Cap motiu en concret, NS/NC	75500	63,73	10,18	44,42	0	9,14	0
Estàtica	8588	100	0	100	0	0	0
Fa servir bicing	6836	100	100	0	0	0	0
La fa servir a l'estiu	43764	100	0	19,75	59,68	0	0
La zona on viu no permet o facilita (cotxe)	107304	60,01	12,26	6,06	11,99	23,22	0
L'orografia no ho permet	139674	68,73	24,92	19,75	8,27	0	9,16
Manca de costum, mandra	68951	87,76	53,94	0	23,42	0	0
Manca de temps	290536	87,62	22,67	22,85	13,18	13,6	7,9
No hi ha lloc on deixar la bici	73794	52,92	27,29	8,58	8,58	8,47	0
No li motiva, no la necessita, no li agrada	461130	62,55	19,32	27,59	5,15	7,47	3,02

	TOTAL	TENEN BICICLETES A CASA					
		Sí	1 bicicleta	2 bicicletes	3 bicicletes	4 bicicletes	5 bicicletes
% Horizontals							
I Mostra real	6155576	71,62	21,13	17,78	13,99	8,80	5,01
	804	0,01	0,00	0,00	0,00	0,00	0,00
No pot compartir l'afició	10553	0	0	0	0	0	0
No sap o no vol	17093	0	0	0	0	0	0
No te bicicleta/Espatllada	624440	34,21	15,48	8,52	7,93	1,23	1,04
Pel tràfic, por, seguretat, comoditat	239188	54,32	22,38	18,94	2,86	10,15	0
Per la forma de viure	57285	59,4	0	48,49	0	10,91	0
Per l'edat	193225	32,44	20,17	12,27	0	0	0
Prefereix caminar	429338	63,4	19,74	13,45	19,86	5,63	3,26
Prefereix cotxe, moto o transport públic	533555	69,29	21,19	21,86	14,08	9,41	1,31
Salut, accident o malaltia	471721	69,58	16,99	13,97	12,45	11,31	5,17
Se li va trancar	30400	72,08	21,38	0	50,7	0	0
Té la bici al poble	35514	100	41,88	19,25	0	19,25	19,62
Té nens petits	18077	100	0	36,11	63,89	0	0
Treballa lluny	75407	70,53	38,22	9,51	11,61	11,2	0
Usos molt concrets: nens, oci, determinats moments	6528	100	100	0	0	0	0
Va perdre afició, es cansa, té altres interessos	115404	70,65	31,33	17,12	0	14,84	7,35
Distàncies llargues / poc útil-pràctica pel dia a dia	76027	81,92	33,91	27,32	9,17	0	11,51
Manca de pràctica	30936	49,53	49,53	0	0	0	0
Fa altres esports	29979	75,33	47,16	0	0	28,16	0
Incòmoda baixar-la de casa	16931	100	0	0	100	0	0
Altes respostes	15971	43,63	0	0	0	43,63	0
No contesta	6969	100	0	0	100	0	0
TOTAL NO LI CAL/ NO VOL	2400873	63,23	20,68	18,72	11,9	7,03	2,74

DYM MARKET RESEARCH	TOTAL	TENEN BICICLETES A CASA					
		Sí	1 bicicleta	2 bicicletes	3 bicicletes	4 bicicletes	5 bicicletes
% Horitzontals							
I Mostra real	6155576	71,62	21,13	17,78	13,99	8,80	5,01
	804	0,01	0,00	0,00	0,00	0,00	0,00
No té/ espatllada	689990	35,08	14,95	8,66	9,41	1,11	0,94
Manca costum	99888	75,92	52,57	0	16,17	0	0
No li agrada, etc.	518755	59,96	19,9	24,53	4,58	8,26	2,69
Per distàncies	151434	76,25	36,06	18,45	10,38	5,58	5,78
Estil de vida	63813	63,55	10,23	43,53	0	9,8	0
TOTAL NO POT	780467	62,38	19,73	15,02	9	6,84	4,76
Per edat i forma	193225	32,44	20,17	12,27	0	0	0
TOTAL MANCA FACILITATS	413953	54,85	20,97	14,04	4,76	13,39	0
TOTAL ALTRES	31396	71,33	21,77	27,36	0	22,2	0
	2499550	95,38	22,80	20,13	20,50	14,34	9,10
Base Utilitzen amb alguna freqüència	324	95,37	22,53	19,75	20,68	14,51	9,57
P2.2. Utilitza el dia anterior							
	2499550	95,38	22,80	20,13	20,50	14,34	9,10
P2_2	324	95,37	22,53	19,75	20,68	14,51	9,57
SI	489264	95,72	19,77	22,86	20,13	12,56	11,61
NO	2010286	95,3	23,53	19,47	20,59	14,77	8,49
	2010286	95,30	23,53	19,47	20,59	14,77	8,49
Base Saben anar i ahor no van utilitzar	259	95,37	23,17	19,31	20,85	15,06	8,88

		TOTAL	TENEN BICICLETES A CASA					
			Sí	1 bicicleta	2 bicicletes	3 bicicletes	4 bicicletes	5 bicicletes
% Horizontals								
I Mostra real		6155576 804	71,62 0,01	21,13 0,00	17,78 0,00	13,99 0,00	8,80 0,00	5,01 0,00
P3. Últim cop que la va utilitzar								
		2010286	95,30	23,53	19,47	20,59	14,77	8,49
P3		259	95,37	23,17	19,31	20,85	15,06	8,88
Menys d'una setmana		594440	96,06	21,58	17,86	19,78	17	7,95
Menys d'un mes		588960	100	27,9	19,94	20,47	12,77	13,71
Entre 1 i 3 mesos		506288	98,63	23,5	22,59	22,32	15,14	4,49
Entre 3 i 6 mesos		182078	81,74	20,1	17,22	21,64	11,14	3,57
Entre 6 mesos i 1 any		65731	76,95	21,82	24,01	0	20,43	10,69
Més d'un any		72789	78,38	14,5	8,59	32,18	14,19	8,93
		6155576						
Base TOTAL		0	71,62	21,13	17,78	13,99	8,8	5,01
P3. Últim cop que la va utilitzar								
		6155576	71,62	21,13	17,78	13,99	8,80	5,01
P3_MOD		804	71,27	20,77	17,79	13,81	8,83	5,22
Menys d'una setmana		1083704	95,91	20,76	20,12	19,94	14,99	9,6
Menys d'un mes		588960	100	27,9	19,94	20,47	12,77	13,71
Entre 1 i 3 mesos		506288	98,63	23,5	22,59	22,32	15,14	4,49
Entre 3 i 6 mesos		182078	81,74	20,1	17,22	21,64	11,14	3,57
Entre 6 mesos i 1 any		65731	76,95	21,82	24,01	0	20,43	10,69
Més d'un any		2939913	58,66	19,8	18,29	9,76	5,98	2,55

DYM MARKET RESEARCH	TOTAL	TENEN BICICLETES A CASA					
		Sí	1 bicicleta	2 bicicletes	3 bicicletes	4 bicicletes	5 bicicletes
% Horizontals							
I Mostra real	6155576 804	71,62 0,01	21,13 0,00	17,78 0,00	13,99 0,00	8,80 0,00	5,01 0,00
No hi sap anar	788902	45,24	20,2	7,55	10,77	2,31	1,6
Base Si sap anar en bicicleta	5366674 700	75,49 75,43	21,27 21,14	19,28 19,29	14,46 14,43	9,76 9,71	5,52 5,71
P4. Possessió bicicleta per ús personal							
	5366674	75,49	21,27	19,28	14,46	9,76	5,52
P4	700	75,43	21,14	19,29	14,43	9,71	5,71
SI	3334818	100	24,85	22,84	20,27	15,52	8,43
NO	2026196	35,37	15,43	13,48	4,94	0,31	0,74
NO SAP	5660	0	0	0	0	0	0
Total No & resta	2031856	35,27	15,39	13,44	4,93	0,31	0,74
Base Té bicicleta per ús personal	3334818 432	100,00 100,00	24,85 24,54	22,84 22,69	20,27 20,37	15,52 15,51	8,43 8,80
P5.1. Tipus bicicleta té							
	3334818	100,00	24,85	22,84	20,27	15,52	8,43
P5_1	432	100,00	24,54	22,69	20,37	15,51	8,80
Carretera / corredor	390956	100	15,33	19,71	13,26	13,62	16,06
BTT/ Mountain bike/ de muntanya	2230674	100	23,01	21,73	20,74	17,62	8,3
De ciutat / de passeig	911896	100	16,14	28,64	19,57	14,03	10,67

DYM MARKET RESEARCH	TOTAL	TENEN BICICLETES A CASA					
		Sí	1 bicicleta	2 bicicletes	3 bicicletes	4 bicicletes	5 bicicletes
% Horizontals							
I Mostra real	6155576 804	71,62 0,01	21,13 0,00	17,78 0,00	13,99 0,00	8,80 0,00	5,01 0,00
Híbrida / versàtil	266822	100	25,35	19,42	14,82	14,93	14,44
BMX / Freestyle	41630	100	15,21	22,25	0	46,92	15,61
No sap	43000	100	68,83	0	0	0	15,12
No contesta	38454	100	55,28	0	22,76	0	0
	390956	100,00	15,33	19,71	13,26	13,62	16,06
Base De carretera	52	100,00	15,38	19,23	13,46	13,46	17,31
P5.1. De carretera							
	390956	100,00	15,33	19,71	13,26	13,62	16,06
P5_1_1_N	52	100,00	15,38	19,23	13,46	13,46	17,31
1 bici de carretera	345878	100	13,42	22,28	12,85	15,39	13,6
2 bicis de carretera	29465	100	21,49	0	25,11	0	53,4
3 o més bicis de carretera	8443	100	0	0	0	0	0
Número total de bicicletes	383786	100	13,75	20,08	13,5	13,87	16,36
Ns/Nc	7170	100	100	0	0	0	0
Mitjana	1,1	1,1	0,99	1	1,14	1	1,25
Desviació	0,41	0,41	0,47	0	0,35	0	0,43
P5.1. De carretera i elèctrica							

DYM MARKET RESEARCH	TOTAL	TENEN BICICLETES A CASA					
		Sí	1 bicicleta	2 bicicletes	3 bicicletes	4 bicicletes	5 bicicletes
% Horizontals							
I Mostra real	615576 804	71,62 0,01	21,13 0,00	17,78 0,00	13,99 0,00	8,80 0,00	5,01 0,00
	390956	100,00	15,33	19,71	13,26	13,62	16,06
P5_CAR_EL	52	100,00	15,38	19,23	13,46	13,46	17,31
Ns/Nc	390956	100	15,33	19,71	13,26	13,62	16,06
P5.1. De carretera i plegable							
	390956	100,00	15,33	19,71	13,26	13,62	16,06
P5_CAR_PL	52	100,00	15,38	19,23	13,46	13,46	17,31
Carretera plegable	6252	100	0	0	100	0	0
Ns/Nc	384705	100	15,58	20,03	11,85	13,84	16,32
Mitjana	1	1			1		
Desviació	0	0			0		
P5.1. De carretera i elèctrica i plegable							
	390956	100,00	15,33	19,71	13,26	13,62	16,06
P5_CAR_EL_PL	52	100,00	15,38	19,23	13,46	13,46	17,31
No	390956	100	15,33	19,71	13,26	13,62	16,06
Mitjana	0	0	0	0	0	0	0
Desviació	0	0	0	0	0	0	0

DYM MARKET RESEARCH	TOTAL	TENEN BICICLETES A CASA					
		Sí	1 bicicleta	2 bicicletes	3 bicicletes	4 bicicletes	5 bicicletes
% Horizontals							
I Mostra real	6155576 804	71,62 0,01	21,13 0,00	17,78 0,00	13,99 0,00	8,80 0,00	5,01 0,00
	2230674	100,00	23,01	21,73	20,74	17,62	8,30
Base Muntanya (BTT)	289	100,00	22,84	21,45	20,76	17,65	8,65
P5.1. Muntanya							
	2230674	100,00	23,01	21,73	20,74	17,62	8,30
P5_1_2_N	289	100,00	22,84	21,45	20,76	17,65	8,65
1	1729336	100	29,68	20,95	18,14	16,42	7,92
2	258310	100	0	47,35	16,19	11,5	2,81
3	151590	100	0	0	70,69	12,41	16,9
4	82995	100	0	0	0	72,87	18,49
10	8443	100	0	0	0	0	0
Numero total	2230674	100	23,01	21,73	20,74	17,62	8,3
Mitjana	1,4	1,4	1	1,25	1,55	1,63	1,56
Desviació	0,93	0,93	0	0,43	0,84	1,12	1,01
P5.1. Muntanya i elèctrica							
	2230674	100,00	23,01	21,73	20,74	17,62	8,30
P5_MUN_EL	289	100,00	22,84	21,45	20,76	17,65	8,65
Muntanya elèctrica	49355	100	34,71	0	0	0	34,71
Ns/Nc	2181319	100	22,75	22,22	21,21	18,02	7,7

DYM MARKET RESEARCH	TOTAL	TENEN BICICLETES A CASA					
		Sí	1 bicicleta	2 bicicletes	3 bicicletes	4 bicicletes	5 bicicletes
% Horitzontals							
I Mostra real	6155576 804	71,62 0,01	21,13 0,00	17,78 0,00	13,99 0,00	8,80 0,00	5,01 0,00
Mitjana	3	3	1				5
Desviació	1,67	1,67	0				0
P5.1. Muntanya i plegable							
	2230674	100,00	23,01	21,73	20,74	17,62	8,30
P5_MUN_PL	289	100,00	22,84	21,45	20,76	17,65	8,65
Muntanya plegable	65356	100	39,19	11,76	11,79	37,27	0
Ns/Nc	2165318	100	22,52	22,03	21,01	17,03	8,55
Mitjana	1,51	1,51	1	2	1	2,05	
Desviació	1,01	1,01	0	0	0	1,43	
P5.1. Muntanya i elèctrica i plegable							
	2230674	100,00	23,01	21,73	20,74	17,62	8,30
P5_MUN_EL_PL	289	100,00	22,84	21,45	20,76	17,65	8,65
Muntanya elèctrica i plegable	8588	100	100	0	0	0	0
No	2222086	100	22,71	21,81	20,82	17,69	8,33
Mitjana	0	0	0,02	0	0	0	0
Desviació	0,06	0,06	0,13	0	0	0	0

DYM MARKET RESEARCH	TOTAL	TENEN BICICLETES A CASA					
		Sí	1 bicicleta	2 bicicletes	3 bicicletes	4 bicicletes	5 bicicletes
% Horizontals							
I Mostra real	615576	71,62	21,13	17,78	13,99	8,80	5,01
	804	0,01	0,00	0,00	0,00	0,00	0,00
Base Urbana	911896	100,00	16,14	28,64	19,57	14,03	10,67
	121	100,00	16,53	28,93	19,83	14,05	9,92
P5.1. Urbana							
	911896	100,00	16,14	28,64	19,57	14,03	10,67
P5_1_3_N	121	100,00	16,53	28,93	19,83	14,05	9,92
1	815921	100	18,04	26,36	19,3	15,68	10,03
2	75048	100	0	61,41	8,44	0	20,6
3	20926	100	0	0	70,13	0	0
Numero total	911896	100	16,14	28,64	19,57	14,03	10,67
Mitjana	1,13	1,13	1	1,18	1,2	1	1,16
Desviació	0,4	0,4	0	0,38	0,57	0	0,37
P5.1. Urbana i elèctrica							
	911896	100,00	16,14	28,64	19,57	14,03	10,67
P5_URB_EL	121	100,00	16,53	28,93	19,83	14,05	9,92
Urbana elèctrica	17769	100	0	47,86	52,14	0	0
Ns/Nc	894127	100	16,46	28,26	18,93	14,31	10,88
Mitjana	1	1		1	1		
Desviació	0	0		0	0		

DYM MARKET RESEARCH	TOTAL	TENEN BICICLETES A CASA					
		Sí	1 bicicleta	2 bicicletes	3 bicicletes	4 bicicletes	5 bicicletes
% Horizontals							
I Mostra real	615576 804	71,62 0,01	21,13 0,00	17,78 0,00	13,99 0,00	8,80 0,00	5,01 0,00

P5.1. Urbana i plegable

	911896	100,00	16,14	28,64	19,57	14,03	10,67
P5_URB_PL	121	100,00	16,53	28,93	19,83	14,05	9,92
Urbana plegable	200111	100	29,91	25	23,05	9,58	8,61
Ns/Nc	711785	100	12,27	29,67	18,6	15,28	11,24
Mitjana	1,06	1,06	1	1,25	1	1	1
Desviació	0,24	0,24	0	0,44	0	0	0

P5.1. Urbana i elèctrica i plegable

	911896	100,00	16,14	28,64	19,57	14,03	10,67
P5_URB_EL_PL	121	100,00	16,53	28,93	19,83	14,05	9,92
Urbana elèctrica i plegable	17769	100	0	47,86	52,14	0	0
No	894127	100	16,46	28,26	18,93	14,31	10,88
Mitjana	0,02	0,02	0	0,03	0,05	0	0
Desviació	0,14	0,14	0	0,18	0,22	0	0
Base Híbrida	266822 33	100,00 100,00	25,35 24,24	19,42 18,18	14,82 15,15	14,93 15,15	14,44 15,15

DYM MARKET RESEARCH								
		TOTAL	TENEN BICICLETES A CASA					
			Sí	1 bicicleta	2 bicicletes	3 bicicletes	4 bicicletes	5 bicicletes
% Horizontals								
I Mostra real		6155576	71,62	21,13	17,78	13,99	8,80	5,01
P5.1. Híbrida		804	0,01	0,00	0,00	0,00	0,00	0,00
		266822	100,00	25,35	19,42	14,82	14,93	14,44
P5_1_4_N		33	100,00	24,24	18,18	15,15	15,15	15,15
1		249099	100	27,15	16,57	15,87	15,99	15,47
2		10553	100	0	100	0	0	0
3		7170	100	0	0	0	0	0
Numero total		266822	100	25,35	19,42	14,82	14,93	14,44
Mitjana		1,09	1,09	1	1,2	1	1	1
Desviació		0,37	0,37	0	0,4	0	0	0
P5.1. Híbrida i elèctrica								
		266822	100,00	25,35	19,42	14,82	14,93	14,44
P5_HIB_EL		33	100,00	24,24	18,18	15,15	15,15	15,15
Híbrida elèctrica		41592	100	0	0	27,77	38,4	0
Ns/Nc		225229	100	30,03	23,01	12,43	10,59	17,11
Mitjana		1,52	1,52			1	1	
Desviació		1,13	1,13			0	0	
P5.1. Híbrida i plegable								

DYM MARKET RESEARCH	TOTAL	TENEN BICICLETES A CASA					
		Sí	1 bicicleta	2 bicicletes	3 bicicletes	4 bicicletes	5 bicicletes
% Horizontals							
I Mostra real	6155576	71,62	21,13	17,78	13,99	8,80	5,01
	804	0,01	0,00	0,00	0,00	0,00	0,00
	266822	100,00	25,35	19,42	14,82	14,93	14,44
P5_HIB_PL	33	100,00	24,24	18,18	15,15	15,15	15,15
Hibrida plegable	51509	100	12,67	10,99	0	17,48	14,96
Ns/Nc	215313	100	28,38	21,44	18,36	14,32	14,32
Mitjana	1,56	1,56	1	1		1	1
Desviació	1,38	1,38	0	0		0	0
P5.1. Hibrida i elèctrica i plegable							
	266822	100,00	25,35	19,42	14,82	14,93	14,44
P5_HIB_EL_PL	33	100,00	24,24	18,18	15,15	15,15	15,15
Hibrida elèctrica i plegable	23075	100	0	0	0	39,01	0
No	243747	100	27,75	21,26	16,22	12,65	15,81
Mitjana	0,09	0,09	0	0	0	0,23	0
Desviació	0,28	0,28	0	0	0	0,42	0
	3261807	100,00	23,85	23,35	20,45	15,87	8,42
Base Total bicicletes	424	100,00	23,82	23,11	20,52	15,80	8,73
P5.1. Bicicletes població Catalunya							

DYM MARKET RESEARCH	TOTAL	TENEN BICICLETES A CASA					
		Sí	1 bicicleta	2 bicicletes	3 bicicletes	4 bicicletes	5 bicicletes
% Horizontals							
I Mostra real	6155576 804	71,62 0,01	21,13 0,00	17,78 0,00	13,99 0,00	8,80 0,00	5,01 0,00
	3261807	100,00	23,85	23,35	20,45	15,87	8,42
P5_BIC_TOTAL	424	100,00	23,82	23,11	20,52	15,80	8,73
1 bicicleta	2257248	100	33,77	20,38	19,12	14,42	7,36
2 bicletes	650791	100	2,4	46,31	16,32	14,95	6,88
3 o més bicicletes	353768	100	0	0	36,53	26,8	18
Total bicicletes	3261807	100	23,85	23,35	20,45	15,87	8,42
Mitjana	1,51	1,51	1,02	1,4	1,55	1,71	1,92
Desviació	1,05	1,05	0,14	0,49	0,8	1,08	1,39
P5.1. Bicicletes elèctrica							
	3261807	100,00	23,85	23,35	20,45	15,87	8,42
P5_ELECTRICA	424	100,00	23,82	23,11	20,52	15,80	8,73
Bicicletes elèctriques	108716	100	15,76	7,82	19,14	14,69	15,76
Ns/Nc	3153091	100	24,13	23,88	20,5	15,91	8,17
Mitjana	0,07	0,07	0,02	0,01	0,03	0,03	0,31
Desviació	0,47	0,47	0,15	0,11	0,17	0,17	1,21
P5.1. Bicicletes plegable							
	3261807	100,00	23,85	23,35	20,45	15,87	8,42
P5_PLEGABLE	424	100,00	23,82	23,11	20,52	15,80	8,73

DYM MARKET RESEARCH	TOTAL	TENEN BICICLETES A CASA					
		Sí	1 bicicleta	2 bicicletes	3 bicicletes	4 bicicletes	5 bicicletes
% Horitzontals							
I Mostra real	6155576 804	71,62 0,01	21,13 0,00	17,78 0,00	13,99 0,00	8,80 0,00	5,01 0,00
Bicicletes plegables	315979	100	29,11	20,06	19,01	14,33	7,89
Ns/Nc	2945827	100	23,28	23,7	20,61	16,03	8,47
Mitjana	0,12	0,12	0,12	0,11	0,09	0,15	0,09
Desviació	0,45	0,45	0,32	0,39	0,29	0,59	0,29
P5.1. Bicicletes elèctrica i plegable							
	3261807	100,00	23,85	23,35	20,45	15,87	8,42
P5_ELEC_PLG	424	100,00	23,82	23,11	20,52	15,80	8,73
Bicicletes elèctriques i plegables	49432	100	17,37	17,21	18,74	18,21	0
Ns/Nc	3212375	100	23,95	23,44	20,48	15,83	8,55
Mitjana	0,02	0,02	0,01	0,01	0,01	0,02	0
Desviació	0,12	0,12	0,1	0,11	0,12	0,13	0
	3334818	100,00	24,85	22,84	20,27	15,52	8,43
Base Té bicicleta per ús personal	432	100,00	24,54	22,69	20,37	15,51	8,80
P5.2. Quan la va comprar							
	3334818	100,00	24,85	22,84	20,27	15,52	8,43
P5_2	432	100,00	24,54	22,69	20,37	15,51	8,80
FA UN ANY O MENYS	259760	100	23,43	13,83	25,23	14,81	10,87

DYM MARKET RESEARCH	TOTAL	TENEN BICICLETES A CASA					
		Sí	1 bicicleta	2 bicicletas	3 bicicletas	4 bicicletas	5 bicicletas
% Horizontals							
I Mostra real	6155576	71,62	21,13	17,78	13,99	8,80	5,01
	804	0,01	0,00	0,00	0,00	0,00	0,00
ENTRE 1 I 2 ANYS	291690	100	23,3	23,77	13,18	12,63	13,46
ENTRE 2 I 3 ANYS	371375	100	27,13	18,91	15,85	19,23	8,32
ENTRE 3 I 4 ANYS	249547	100	15,16	33,16	20,61	11,19	10,57
ENTRE 4 I 5 ANYS	380778	100	15,71	22,12	26,28	17,2	12,73
ENTRE 5 I 10 ANYS	771513	100	24,98	17,56	25,35	19,62	8,69
10 O MÉS ANYS	921588	100	31,99	29,82	15,54	12,33	3,02
NO SAP	88567	100	15,82	9,88	25,64	13,99	14,68
P5.3. Quant li va costar							
	3334818	100,00	24,85	22,84	20,27	15,52	8,43
P5_3	432	100,00	24,54	22,69	20,37	15,51	8,80
(120)-MENYS DE 150 €	322427	100	35,41	21,71	21,54	12,48	4,4
(200)-DE 150 A 249 €	382377	100	19,24	24,96	21,94	16,74	6,29
(350)-DE 250 A 499 €	631178	100	31,08	17,54	25,57	14,14	5,54
(650)-DE 500 A 999 €	399110	100	16,34	23,53	15,79	27,08	9,2
(1200)-DE 1000 A 1499 €	155350	100	16,55	23,98	17,56	28,63	4,49
(1700)-DE 1500 A 1999 €	38839	100	22,11	34,41	21,74	21,74	0
(2200)-DE 2000 A 2499 €	36282	100	23,54	15,91	0	0	23,54
(2700)-DE 2500 A 2999	31307	100	27,17	0	0	0	0
(3100)-3000 € O MÉS	90460	100	0	38,21	16,1	0	24,75
NO SAP	1235540	100	26,04	24,32	20,06	12,76	10,78
NO CONTESTA	11949	100	54,63	0	0	45,37	0

	TOTAL	TENEN BICICLETES A CASA					
		Sí	1 bicicleta	2 bicicletes	3 bicicletes	4 bicicletes	5 bicicletes
% Horizontals							
I Mostra real	6155576 804	71,62 0,01	21,13 0,00	17,78 0,00	13,99 0,00	8,80 0,00	5,01 0,00

Mitjana	619,32	619,32	452,93	682,27	501,81	527,07	941,5
Desviació	717,44	717,44	487	801,02	585,26	374,44	1028,79

P5.4. On la va comprar

	3334818	100,00	24,85	22,84	20,27	15,52	8,43
P5_4	432	100,00	24,54	22,69	20,37	15,51	8,80
Per internet	245020	100	23,81	15,97	31,84	7,87	4,87
En un centre comercial	371790	100	36,11	23,5	14,48	15,95	1,46
En una gran superfície especialitzada en esports	945183	100	23,93	22,86	22,36	19,73	6,21
En una botiga especialitzada en ciclisme	1385854	100	19,39	25,09	18,47	16,12	12,65
ALTRES	197100	100	52,16	14,82	11,16	6,43	8,28
NO SAP	189871	100	20,25	22,11	28,82	8,59	7,09
	6155576						
Base TOTAL	0	71,62	21,13	17,78	13,99	8,8	5,01

P5_1_3. Altres vehicles de mobilitat personal

	6155576	71,62	21,13	17,78	13,99	8,80	5,01
P5_1_3	804	71,27	20,77	17,79	13,81	8,83	5,22
Patinet elèctric	81935	100	81,14	0	8,44	0	0
Plataforma elèctrica	15509	100	0	0	44,93	0	0

DYM MARKET RESEARCH	TOTAL	TENEN BICICLETES A CASA					
		Sí	1 bicicleta	2 bicicletes	3 bicicletes	4 bicicletes	5 bicicletes
% Horizontals							
I Mostra real	6155576	71,62	21,13	17,78	13,99	8,80	5,01
	804	0,01	0,00	0,00	0,00	0,00	0,00
Roda elèctrica	10553	100	100	0	0	0	0
Cicle destinat al transport de passatgers	7686	100	100	0	0	0	0
Patinet no elèctric / normal	75271	82,95	11,22	10,21	21,42	28,62	0
Skate board / long board	87993	100	8,73	7,86	28,03	36,94	18,44
Patins en línia / patins de rodes	108429	88,32	33,27	21,98	14,21	5,99	12,85
Cap	5838593	70,4	20,38	18,08	13,94	8,47	4,66
No contesta	6500	100	0	0	0	0	100
	2499550	95,38	22,80	20,13	20,50	14,34	9,10
Base Usuaris de bici	324	95,37	22,53	19,75	20,68	14,51	9,57
P6. Tipus de desplaçaments							
	2499550	95,38	22,80	20,13	20,50	14,34	9,10
P6	324	95,37	22,53	19,75	20,68	14,51	9,57
Desplaçaments quotidians (feina, estudis, compres...)	702323	95,87	29,17	18,38	17,27	9,99	9,8
Passeig, lleure o turisme	1572707	94,92	20,71	21,95	21,4	14,2	8,61
Esport	1188962	98,01	22,95	19,59	16,56	18,14	9,88
Altres	18208	100	0	26,03	0	38,27	35,7
P6.1. Desplaçaments combinats							
	2499550	95,38	22,80	20,13	20,50	14,34	9,10
P6_1	324	95,37	22,53	19,75	20,68	14,51	9,57

DYM MARKET RESEARCH	TOTAL	TENEN BICICLETES A CASA					
		Sí	1 bicicleta	2 bicicletes	3 bicicletes	4 bicicletes	5 bicicletes
% Horizontals							
I Mostra real	6155576	71,62	21,13	17,78	13,99	8,80	5,01
	804	0,01	0,00	0,00	0,00	0,00	0,00
Sí, sempre	74078	88,41	0	7,79	15,59	35,91	0
Sí, sovint	102117	100	35,46	6,88	31,07	8,33	12,13
Alguna vegada	410966	88,21	26,66	18,43	14,07	10,61	11,19
No	1912389	96,95	22,17	21,68	21,51	14,62	8,84
	587161	90,29	24,83	15,08	17,22	13,41	9,94
Base Fan combinats	74	90,54	24,32	16,22	16,22	13,51	10,81
P6.2. Mitjans utilitzats darrer desplaçament							
	587161	90,29	24,83	15,08	17,22	13,41	9,94
P6_2	74	90,54	24,32	16,22	16,22	13,51	10,81
Autobús urbà	77615	83,21	0	8,05	22,6	23,21	20,97
Tramvia	17505	100	50	0	50	0	0
Metro	148270	71,65	17,84	20,89	13,15	5,18	10,2
Rodales / FGC	181946	92,84	26,96	13,11	11,81	21,08	7,62
Regionals/ Llarga distància	35312	100	26,24	0	0	24,09	0
Cotxe	209530	92,85	21,27	17,53	20,43	10,66	14,46
Altres	25024	100	0	30,7	34,98	34,32	0
CAP	7683	100	100	0	0	0	0
	1912389	96,95	22,17	21,68	21,51	14,62	8,84
Base No fan combinats	250	96,80	22,00	20,80	22,00	14,80	9,20

DYM MARKET RESEARCH	TOTAL	TENEN BICICLETES A CASA					
		Sí	1 bicicleta	2 bicicletes	3 bicicletes	4 bicicletes	5 bicicletes
% Horizontals							
I Mostra real	6155576 804	71,62 0,01	21,13 0,00	17,78 0,00	13,99 0,00	8,80 0,00	5,01 0,00

P6.3. Facilitats per utilitzar més la bici

	1912389	96,95	22,17	21,68	21,51	14,62	8,84
P6_3	250	96,80	22,00	20,80	22,00	14,80	9,20
Sí, si disposés d'aparcament segur de bicicletes en les estacions d'origen o destinació	429592	98,38	16,63	20,74	30,97	14,43	11,33
Sí, si disposés de més espais reservats en trens i autobusos interurbans	349814	94,14	22,67	13,43	23,45	13,3	8,03
Sí, si pogués combinar amb un sistema de bicicleta pública en les estacions d'origen o destinació	282301	97,69	33,54	22,7	21,39	14,73	5,33
No	813235	97	20,1	25,43	16,71	14,13	9,51
NO SAP	22082	100	33,5	0	0	66,5	0
NO CONTESTA	15366	100	50	50	0	0	0

P6.4. Transport gratuït bicis

	1912389	96,95	22,17	21,68	21,51	14,62	8,84
P6_4	250	96,80	22,00	20,80	22,00	14,80	9,20
SI	1411732	96,47	22,63	20,01	20,16	14,45	10,39
NO	464311	98,17	22,52	26,81	27,3	13	4,85
NO SAP	36347	100	0	21,14	0	41,97	0

DYM MARKET RESEARCH	TOTAL	TENEN BICICLETES A CASA					
		Sí	1 bicicleta	2 bicicletes	3 bicicletes	4 bicicletes	5 bicicletes
% Horizontals							
I Mostra real	6155576 804	71,62 0,01	21,13 0,00	17,78 0,00	13,99 0,00	8,80 0,00	5,01 0,00
	702323	95,87	29,17	18,38	17,27	9,99	9,80
Base Fa desplaçaments quotidians	91	95,60	28,57	18,68	16,48	10,99	9,89
P7. Mitjans transport previs							
	702323	95,87	29,17	18,38	17,27	9,99	9,80
P7	91	95,60	28,57	18,68	16,48	10,99	9,89
SI	493099	95,57	30,43	21,55	11,22	10,21	9,15
NO	209224	96,57	26,21	10,89	31,52	9,48	11,32
	493099	95,57	30,43	21,55	11,22	10,21	9,15
Base Feia servir altres mitjans	64	95,31	29,69	21,88	10,94	10,94	9,38
P8. Mitjans utilitzats							
	493099	95,57	30,43	21,55	11,22	10,21	9,15
P8	64	95,31	29,69	21,88	10,94	10,94	9,38
Transport públic	264996	94,37	35,41	21,75	8,14	10,88	8,92
Moto	81454	100	10,54	19,87	25,23	18,93	8,47
Cotxe	230888	97,01	24,53	16,46	15,71	9,31	13,4
A peu	191797	96,7	31,55	17,91	12,65	11,26	7,61
	702323	95,87	29,17	18,38	17,27	9,99	9,80
Base Fa desplaçaments quotidians	91	95,60	28,57	18,68	16,48	10,99	9,89

DYM MARKET RESEARCH	TOTAL	TENEN BICICLETES A CASA					
		Sí	1 bicicleta	2 bicicletes	3 bicicletes	4 bicicletes	5 bicicletes
% Horizontals							
I Mostra real	6155576 804	71,62 0,01	21,13 0,00	17,78 0,00	13,99 0,00	8,80 0,00	5,01 0,00

P9.1. Freqüència anar a la feina

	702323	95,87	29,17	18,38	17,27	9,99	9,80
P9_1	91	95,60	28,57	18,68	16,48	10,99	9,89
Diàriament o gairebé	184659	100	51,5	8,08	11,33	12,78	4,68
Setmanalment	79693	92,05	0	48,48	13,17	8,58	0
Alguna/es vegades al mes	90493	90,51	14,4	17,17	34,2	0	17,12
Menor freqüència	36953	100	65,49	0	0	17,59	0
Mai o quasi mai	219133	96,84	26,26	23,86	18,88	9,05	13,52
NO TREBALLA	91391	92,15	16,42	8,41	19,2	14,68	16,46
	391799	96,19	33,78	17,63	15,92	9,43	6,16
Base Va a la feina en bici	50	96,00	32,00	18,00	16,00	10,00	6,00

P9.1.1. Distància últim desplaçament

	391799	96,19	33,78	17,63	15,92	9,43	6,16
P9_1_1	50	96,00	32,00	18,00	16,00	10,00	6,00
(1)-MENYS DE 2 KM	76860	100	43,35	9,15	25,09	11,17	11,24
(3)-DE 2 A 3,99 KM	105183	93,98	40,15	22,2	17,28	6,18	8,17
(5)-DE 4 A 5,99 KM	75687	88,65	0	22,58	10,18	20,27	9,12
(7)-DE 6 A 7,99 KM	6836	100	0	100	0	0	0
(9)-DE 8 A 9,99 KM	36028	100	76,57	0	23,43	0	0

DYM MARKET RESEARCH	TOTAL	TENEN BICICLETES A CASA					
		Sí	1 bicicleta	2 bicicletes	3 bicicletes	4 bicicletes	5 bicicletes
% Horitzontals							
I Mostra real	6155576	71,62	21,13	17,78	13,99	8,80	5,01
	804	0,01	0,00	0,00	0,00	0,00	0,00
(12,5)-10 a 14,99	23355	100	0	27,11	0	0	0
(15)-15 o més	32650	100	28,37	25,86	0	0	0
NO SAP	35200	100	56,67	0	24,87	18,47	0
Mitjana	5,4	5,45	4,87	6,02	3,51	3,44	2,86
Desviació	4,36	4,44	4,29	4,44	2,72	1,72	1,6
	702323	95,87	29,17	18,38	17,27	9,99	9,80
Base Fa desplaçaments quotidians	91	95,60	28,57	18,68	16,48	10,99	9,89
P9.2. Freqüència desplaçaments estudis							
	702323	95,87	29,17	18,38	17,27	9,99	9,80
P9_2	91	95,60	28,57	18,68	16,48	10,99	9,89
Diàriament o gairebé	56439	100	24,6	24,84	27,48	0	11,52
Setmanalment	53476	100	38,74	0	16,37	28,06	0
Alguna/es vegades al mes	21100	67,23	36,43	0	0	30,81	0
Menor freqüència	6500	100	0	0	0	100	0
Mai o quasi mai	220776	100	33,44	23,73	14,6	5,89	14,16
NO ESTUDIA	344031	93,58	25,8	18,21	18,83	8,48	9,02
	137516	94,97	30,75	10,19	17,64	20,37	4,73
Base Va a estudiar en bici	18	94,44	27,78	11,11	16,67	22,22	5,56

DYM MARKET RESEARCH	TOTAL	TENEN BICICLETES A CASA					
		Sí	1 bicicleta	2 bicicletes	3 bicicletes	4 bicicletes	5 bicicletes
% Horizontals							
I Mostra real	6155576 804	71,62 0,01	21,13 0,00	17,78 0,00	13,99 0,00	8,80 0,00	5,01 0,00

P9.2.1. Distància últim desplaçament


	137516	94,97	30,75	10,19	17,64	20,37	4,73
P9_2_1	18	94,44	27,78	11,11	16,67	22,22	5,56
(1)-MENYS DE 2 KM	13469	100	0	0	51,74	48,26	0
(3)-DE 2 A 3,99 KM	28814	100	50,67	26,67	0	0	0
(5)-DE 4 A 5,99 KM	30292	77,17	0	20,9	28,19	28,08	0
(7)-DE 6 A 7,99 KM	7683	100	100	0	0	0	0
(9)-DE 8 A 9,99 KM	9002	100	0	0	0	0	0
(12,5)-10 a 14,99	6500	100	0	0	0	0	100
(15)-15 o més	6500	100	0	0	0	100	0
NO SAP	35255	100	56,74	0	24,83	18,44	0
Mitjana	5,52	5,56	4,38	3,9	3,2	6,81	12,5
Desviació	3,82	3,95	1,9	1	1,99	5,64	0
	702323	95,87	29,17	18,38	17,27	9,99	9,80
Base Fa desplaçaments quotidians	91	95,60	28,57	18,68	16,48	10,99	9,89

P9.3. Freqüència altres desplaçaments quotidians

	702323	95,87	29,17	18,38	17,27	9,99	9,80
P9_3	91	95,60	28,57	18,68	16,48	10,99	9,89

DYM MARKET RESEARCH	TOTAL	TENEN BICICLETES A CASA					
		Sí	1 bicicleta	2 bicicletes	3 bicicletes	4 bicicletes	5 bicicletes
% Horitzontals							
I Mostra real	6155576	71,62	21,13	17,78	13,99	8,80	5,01
	804	0,01	0,00	0,00	0,00	0,00	0,00
Diàriament o gairebé	63625	88,73	12,08	19,39	20,04	0	27,01
Setmanalment	176835	95,14	26,24	23,28	20,54	12,4	0
Alguna/es vegades al mes	139640	95,05	34,99	16,89	24,23	9,31	4,94
Menor freqüència	44889	100	17,12	34,79	14,48	14,48	19,13
Mai o quasi mai	277334	97,72	33,99	13,1	11,49	10,37	13,03
	424989	94,66	26,03	21,82	21,04	9,75	7,69
Base Altres desplaçaments quotidians	55	94,55	25,45	21,82	20,00	10,91	7,27
P9.3.1. Distància últim desplaçament							
	424989	94,66	26,03	21,82	21,04	9,75	7,69
P9_3_1	55	94,55	25,45	21,82	20,00	10,91	7,27
(1)-MENYS DE 2 KM	141653	100	37,87	22,64	18,18	9,18	12,13
(3)-DE 2 A 3,99 KM	130877	94,72	17,59	5,87	27,35	15,22	6,56
(5)-DE 4 A 5,99 KM	85899	81,65	15,42	35,91	20,42	9,9	0
(7)-DE 6 A 7,99 KM	13235	100	0	47,85	0	0	52,15
(9)-DE 8 A 9,99 KM	10327	100	0	0	100	0	0
(12,5)-10 a 14,99	7683	100	100	0	0	0	0
(15)-15 o més	6500	100	0	0	0	0	0
NO SAP	20062	100	64,96	35,04	0	0	0
NO CONTESTA	8753	100	0	100	0	0	0

DYM MARKET RESEARCH	TOTAL	TENEN BICICLETES A CASA					
		Sí	1 bicicleta	2 bicicletes	3 bicicletes	4 bicicletes	5 bicicletes
% Horitzontals							
I Mostra real	6155576 804	71,62 0,01	21,13 0,00	17,78 0,00	13,99 0,00	8,80 0,00	5,01 0,00
Mitjana	3,39	3,33	2,92	3,3	3,51	2,78	2,79
Desviació	2,78	2,84	3,14	2,12	2,42	1,42	2,33
	702323	95,87	29,17	18,38	17,27	9,99	9,80
Base Fa desplaçaments quotidians	91	95,60	28,57	18,68	16,48	10,99	9,89
P9.4. Desplaçament quotidià dia anterior							
	702323	95,87	29,17	18,38	17,27	9,99	9,80
P9_4	91	95,60	28,57	18,68	16,48	10,99	9,89
SI	223179	96,79	21,39	23,54	19,69	9,79	6,74
NO	479144	95,44	32,8	15,97	16,14	10,09	11,22
	1572707	94,92	20,71	21,95	21,40	14,20	8,61
Base Fa desplaçaments passeig, lleure o turisme	203	95,07	20,20	21,18	21,67	14,78	9,36
P10. Passeig o lleure prop residència							
	1572707	94,92	20,71	21,95	21,40	14,20	8,61
P10	203	95,07	20,20	21,18	21,67	14,78	9,36
Diàriament o gairebé	82617	100	29,47	26,17	17,73	7,87	0
Setmanalment	300616	92,32	15,12	15,45	21,96	17,11	14,59
Alguna/es vegades al mes	681436	100	21,68	28,25	19,57	14,87	8,34
Menor freqüència	291279	85,82	20,87	10,63	26,89	11,98	7,26

	TOTAL	TENEN BICICLETES A CASA					
		Sí	1 bicicleta	2 bicicletes	3 bicicletes	4 bicicletes	5 bicicletes
% Horizontals							
I Mostra real	6155576 804	71,62 0,01	21,13 0,00	17,78 0,00	13,99 0,00	8,80 0,00	5,01 0,00
Mai o quasi mai	216760	92,87	21,84	24,76	20,36	13,44	6,24
	1355947	95,25	20,53	21,50	21,56	14,32	8,99
Base Passeig o lleure freq.	174	95,40	20,11	20,69	21,84	14,94	9,77
P10.1. Distància últim passeig							
	1355947	95,25	20,53	21,50	21,56	14,32	8,99
P10_1	174	95,40	20,11	20,69	21,84	14,94	9,77
(1)-MENYS DE 2 KM	143461	89,26	28,12	12,13	28,85	6,01	9,34
(3)-DE 2 A 3,99 KM	178482	92,39	17,97	25,85	23,57	11,35	4,31
(5)-DE 4 A 5,99 KM	201729	95,74	15,78	25,09	22,5	18,25	9,91
(7)-DE 6 A 7,99 KM	185218	92,96	15,5	8,42	25,61	18,87	15,04
(9)-DE 8 A 9,99 KM	59193	100	26,14	21,4	11,66	14,26	14,43
(11)-DE 10 A 11,99 KM	162141	95,97	24,28	29,52	13,44	13,87	4,01
(13)-DE 12 a 14,99	79684	90,9	31,69	14,95	17,68	26,6	0
(15)-15 o més	303949	100	18,95	24,3	21,98	11,84	10,17
NO SAP	42090	100	18,25	36,87	15,44	12,88	16,56
Mitjana	8,29	8,43	8,35	8,77	7,74	8,67	8,21
Desviació	4,92	4,92	5,04	4,92	5,07	4,44	4,79

DYM MARKET RESEARCH	TOTAL	TENEN BICICLETES A CASA					
		Sí	1 bicicleta	2 bicicletes	3 bicicletes	4 bicicletes	5 bicicletes
% Horizontals							
I Mostra real	6155576	71,62	21,13	17,78	13,99	8,80	5,01
	804	0,01	0,00	0,00	0,00	0,00	0,00
	1572707	94,92	20,71	21,95	21,40	14,20	8,61
Base Fa desplaçaments passeig, lleure o turisme	203	95,07	20,20	21,18	21,67	14,78	9,36
P11. Cicloturisme petit o mitjà fora residència							
	1572707	94,92	20,71	21,95	21,40	14,20	8,61
P11	203	95,07	20,20	21,18	21,67	14,78	9,36
Diàriament o gairebé	16661	100	55,6	0	44,4	0	0
Setmanalment	29934	100	0	0	60,18	0	18,11
Alguna/es vegades al mes	151845	100	20,96	31,78	24,03	4,59	8,42
Menor freqüència	192500	91,97	13,28	22,94	4,41	22,36	11,31
Mai o quasi mai	1181766	94,55	21,92	21,39	22,52	14,66	8,07
	390941	96,05	17,05	23,64	18,01	12,79	10,22
Base Cicloturisme petit o mitjà	50	96,00	18,00	22,00	16,00	14,00	12,00
P11.1. Distància habitual							
	390941	96,05	17,05	23,64	18,01	12,79	10,22
P11_1	50	96,00	18,00	22,00	16,00	14,00	12,00
(2,5)-MENYS DE 5 KM	33270	100	26,31	54,15	0	19,54	0
(7,5)-DE 5 A 9,99 KM	69414	100	9,36	35,66	35,93	9,01	0
(12,5)-DE 10 A 14,99 KM	57323	100	10,07	9,46	38,16	26,61	0
(17,5)-DE 15 A 19,99 KM	24206	100	0	35,48	0	0	29,04

DYM MARKET RESEARCH	TOTAL	TENEN BICICLETES A CASA					
		Sí	1 bicicleta	2 bicicletes	3 bicicletes	4 bicicletes	5 bicicletes
% Horizontals							
I Mostra real	6155576	71,62	21,13	17,78	13,99	8,80	5,01
	804	0,01	0,00	0,00	0,00	0,00	0,00
(22,5)-DE 20 A 24,99 KM	56325	84,93	0	36,04	0	15,1	22,2
(30)-DE 25 A 34,99 KM	37909	100	77,56	22,44	0	0	0
(40)-DE 35 A 44,99 KM	6836	100	0	100	0	0	0
(50)-DE 45 A 54,99 KM	20437	100	0	0	0	0	100
(60)-DE 55 A 64,99 KM	14300	100	0	0	51,73	0	0
(70)-DE 65 A 74,99 KM	13028	100	0	0	0	50,11	0
(76)-75 O MÉS KM	9264	100	100	0	0	0	0
NO SAP	48629	85,67	14,33	0	33,26	14,33	0
Mitjana	23,13	23,15	28,96	15,52	16,68	20,96	35,68
Desviació	19,55	19,8	22,87	11,2	17,37	21,64	14,74
	1188962	98,01	22,95	19,59	16,56	18,14	9,88
Base Fa esport	153	98,04	21,57	19,61	17,65	17,65	10,46
P12.1. Muntanya (BTT)							
	1188962	98,01	22,95	19,59	16,56	18,14	9,88
P12_1	153	98,04	21,57	19,61	17,65	17,65	10,46
Diàriament o gairebé	52354	100	32,37	0	14,68	32,91	0
Setmanalment	366816	100	16,38	20,01	21,74	10,83	14,96
Alguna/es vegades al mes	406152	100	30,72	24,28	14,09	19,54	4,63
Menor freqüència	129310	94,97	25,83	16,38	5,39	30,56	11,48

DYM MARKET RESEARCH	TOTAL	TENEN BICICLETES A CASA					
		Sí	1 bicicleta	2 bicicletes	3 bicicletes	4 bicicletes	5 bicicletes
% Horizontals							
I Mostra real	6155576 804	71,62 0,01	21,13 0,00	17,78 0,00	13,99 0,00	8,80 0,00	5,01 0,00
Mai o quasi mai	234331	92,66	16,06	16,96	19,29	17,01	12,37
	954631	99,32	24,64	20,24	15,88	18,42	9,27
Base Fa muntanya (BTT)	123	99,19	22,76	20,33	17,07	17,89	9,76
P12.1.1. Distància habitual							
	954631	99,32	24,64	20,24	15,88	18,42	9,27
P12_1_1	123	99,19	22,76	20,33	17,07	17,89	9,76
(2,5)-MENYS DE 5 KM	78346	100	39,77	11,82	14,9	25,53	7,98
(7,5)-DE 5 A 9,99 KM	122387	94,69	24,5	16,18	22,11	17,9	7,02
(12,5)-DE 10 A 14,99 KM	89857	100	34,48	31,63	12,07	15,79	6,03
(17,5)-DE 15 A 19,99 KM	126654	100	32,86	27,51	11,2	16,58	6,7
(22,5)-DE 20 A 24,99 KM	115592	100	13,99	28,32	7,3	18,9	12,12
(30)-DE 25 A 34,99 KM	136465	100	30,43	15,48	19,38	17,14	6,22
(40)-DE 35 A 44,99 KM	127728	100	19,33	13,44	12,74	25,58	12,09
(50)-DE 45 A 54,99 KM	60382	100	0	21,43	12,72	34,48	13,98
(56)-55 O MÉS KM	75633	100	13,88	22,33	29,79	0	9,13
NO SAP	13000	100	0	0	50	0	50
NO CONTESTA	8588	100	100	0	0	0	0
Mitjana	25,2	25,32	20,31	24,78	26,84	24,46	27,95
Desviació	16,09	16,08	13,92	15,44	18	15,32	16,41


DYM MARKET RESEARCH								
		TOTAL	TENEN BICICLETES A CASA					
			Sí	1 bicicleta	2 bicicletes	3 bicicletes	4 bicicletes	5 bicicletes
% Horizontals								
I Mostra real		6155576	71,62	21,13	17,78	13,99	8,80	5,01
		804	0,01	0,00	0,00	0,00	0,00	0,00
Base Fa esport		1188962	98,01	22,95	19,59	16,56	18,14	9,88
		153	98,04	21,57	19,61	17,65	17,65	10,46
P12.2. Carretera								
		1188962	98,01	22,95	19,59	16,56	18,14	9,88
P12_2		153	98,04	21,57	19,61	17,65	17,65	10,46
Diàriament o gairebé		29702	100	31,19	0	0	0	23,46
Setmanalment		94600	100	13,41	15,62	30,69	18,28	22
Alguna/es vegades al mes		167420	100	24,26	16,34	11,68	26,32	12,17
Menor freqüència		96769	100	34,28	18,61	6,46	22,74	0
Mai o quasi mai		792028	97,01	22,36	21,82	16,86	16,71	8,76
NO SAP		8443	100	0	0	100	0	0
Base Fa carretera		388491	100,00	24,64	15,48	14,12	21,46	12,39
		52	100,00	23,08	15,38	15,38	21,15	13,46
P12.2.1. Distància habitual								
		388491	100,00	24,64	15,48	14,12	21,46	12,39
P12_2_1		52	100,00	23,08	15,38	15,38	21,15	13,46
(2,5)-MENYS DE 5 KM		37409	100	22,83	23,4	31,2	22,57	0
(7,5)-DE 5 A 9,99 KM		35170	100	21,84	36,49	0	21,85	19,81

DYM MARKET RESEARCH	TOTAL	TENEN BICICLETES A CASA					
		Sí	1 bicicleta	2 bicicletes	3 bicicletes	4 bicicletes	5 bicicletes
% Horizontals							
I Mostra real	6155576	71,62	21,13	17,78	13,99	8,80	5,01
	804	0,01	0,00	0,00	0,00	0,00	0,00
(12,5)-DE 10 A 14,99 KM	63031	100	23,85	28,58	0	23,71	10,31
(17,5)-DE 15 A 19,99 KM	21627	100	100	0	0	0	0
(22,5)-DE 20 A 24,99 KM	23783	100	71,26	0	0	0	0
(27,5)-DE 25 A 29,99 KM	29763	100	28,37	21,28	0	21,84	28,52
(40)-DE 30 A 49,99 KM	14009	100	0	0	61,31	0	38,69
(60)-DE 50 A 69,99 KM	50542	100	0	0	14,19	44,71	13,66
(80)-DE 70 A 89,99 KM	35060	100	0	40,54	39,77	0	19,69
(100)-DE 90 A 109,99 KM	10494	100	0	0	0	0	0
(115)-110 O MÉS KM	16994	100	61,75	0	0	0	0
NO SAP	50609	100	13,77	0	26,61	45,85	13,77
Mitjana	36,34	36,34	27,78	27,51	46,37	29,92	37,64
Desviació	32,89	32,89	32,67	29,92	31,06	24,2	25,69
	1188962	98,01	22,95	19,59	16,56	18,14	9,88
Base Fa esport	153	98,04	21,57	19,61	17,65	17,65	10,46
P12.3. Cicloturisme esportiu							
	1188962	98,01	22,95	19,59	16,56	18,14	9,88
P12_3	153	98,04	21,57	19,61	17,65	17,65	10,46
Setmanalment	17296	100	0	40,29	0	59,71	0
Alguna/es vegades al mes	194113	100	17,83	8,03	19,47	10,53	19,5

DYM MARKET RESEARCH	TOTAL	TENEN BICICLETES A CASA					
		Sí	1 bicicleta	2 bicicletes	3 bicicletes	4 bicicletes	5 bicicletes
% Horizontals							
I Mostra real	6155576	71,62	21,13	17,78	13,99	8,80	5,01
	804	0,01	0,00	0,00	0,00	0,00	0,00
Menor freqüència	219673	97,04	18,34	14,6	16,45	26,61	12,81
Mai o quasi mai	757879	97,73	26,12	23,52	16,22	16,69	6,8
	431083	98,49	17,38	12,68	17,15	20,70	15,31
Base Fa cicloturisme esportiu	55	98,18	16,36	12,73	18,18	20,00	16,36
P12.3.1. Distància habitual							
	431083	98,49	17,38	12,68	17,15	20,70	15,31
P12_3_1	55	98,18	16,36	12,73	18,18	20,00	16,36
(2,5)-MENYS DE 5 KM	27313	100	0	76,2	0	23,8	0
(7,5)-DE 5 A 9,99 KM	82365	100	19,02	0	27,29	16,35	18,26
(12,5)-DE 10 A 14,99 KM	58856	88,96	12,18	10,76	27,48	29,32	9,21
(17,5)-DE 15 A 19,99 KM	6969	100	0	100	0	0	0
(22,5)-DE 20 A 24,99 KM	17800	100	0	0	0	0	35,12
(27,5)-DE 25 A 29,99 KM	8443	100	0	0	0	100	0
(40)-DE 30 A 49,99 KM	79711	100	29,95	17,57	9,64	13,17	10,71
(60)-DE 50 A 69,99 KM	39921	100	0	0	36,57	25,87	21,26
(80)-DE 70 A 89,99 KM	48132	100	0	13,56	0	32,75	31,88
(100)-DE 90 A 109,99 KM	6902	100	0	0	0	0	100
(115)-110 O MÉS KM	19758	100	100	0	0	0	0
NO SAP	34912	100	24,18	0	37,24	19,96	0

DYM MARKET RESEARCH	TOTAL	TENEN BICICLETES A CASA					
		Sí	1 bicicleta	2 bicicletes	3 bicicletes	4 bicicletes	5 bicicletes
% Horizontals							
I Mostra real	615576 804	71,62 0,01	21,13 0,00	17,78 0,00	13,99 0,00	8,80 0,00	5,01 0,00
Mitjana	36,78	37,19	51,67	24,44	25,5	34,84	46,83
Desviació	31,98	32,09	43,2	25,23	21,82	28,09	32,95
P12.3.2. Tipus de bicicleta							
	431083	98,49	17,38	12,68	17,15	20,70	15,31
P12_3_2	55	98,18	16,36	12,73	18,18	20,00	16,36
BTT/ Mountain bike/ de muntanya	358577	100	20,89	10,08	20,62	15,38	14,67
Carretera / corredor	48748	86,67	0	37,99	0	34,52	14,16
De ciutat / de passeig	8753	100	0	0	0	100	0
Híbrida / versàtil	8505	100	0	0	0	100	0
Altres respostes	6500	100	0	0	0	0	100
	679025	96,77	17,06	17,59	20,12	15,02	12,64
Base Fa cicloturisme d'algun tipus	87	96,55	17,24	17,24	19,54	14,94	13,79
P13. Tipus de bicicleta							
	679025	96,77	17,06	17,59	20,12	15,02	12,64
P13	87	96,55	17,24	17,24	19,54	14,94	13,79
D'ús personal	630691	98,97	18,37	16,33	19,06	16,17	13,6
De lloguer	60926	74,63	11,77	26,98	26,98	0	8,9
P14.1. Allotjament							

DYM MARKET RESEARCH	TOTAL	TENEN BICICLETES A CASA					
		Sí	1 bicicleta	2 bicicletes	3 bicicletes	4 bicicletes	5 bicicletes
% Horizontals							
I Mostra real	6155576	71,62	21,13	17,78	13,99	8,80	5,01
	804	0,01	0,00	0,00	0,00	0,00	0,00
	679025	96,77	17,06	17,59	20,12	15,02	12,64
P14_1	87	96,55	17,24	17,24	19,54	14,94	13,79
Total citaciones	171438	100	17,62	13,87	8,96	7,6	22,75
Ns/Nc	507587	95,67	16,88	18,84	23,89	17,53	9,22
Mitjana	68,88	68,88	121,04	45,33	59,99	34,97	41,72
Desviació	57,41	57,41	102,06	4,21	40	15	12,75
P14.2. Alimentació							
	679025	96,77	17,06	17,59	20,12	15,02	12,64
P14_2	87	96,55	17,24	17,24	19,54	14,94	13,79
Total citaciones	509305	100	17,21	18,72	18,22	14,35	15,17
Ns/Nc	169720	87,06	16,63	14,2	25,82	17,05	5,03
Mitjana	36,26	36,26	60,13	28,76	23,71	24,75	29,9
Desviació	60,35	60,35	132,3	28,6	16,3	13,38	18,8
P14.3. Transport complementari							
	679025	96,77	17,06	17,59	20,12	15,02	12,64
P14_3	87	96,55	17,24	17,24	19,54	14,94	13,79
Total citaciones	275986	100	13,23	16,39	18,27	16,89	20,86
Ns/Nc	403039	94,55	19,69	18,41	21,39	13,75	7

	TOTAL	TENEN BICICLETES A CASA					
		Sí	1 bicicleta	2 bicicletes	3 bicicletes	4 bicicletes	5 bicicletes
% Horizontals							
I Mostra real	615576 804	71,62 0,01	21,13 0,00	17,78 0,00	13,99 0,00	8,80 0,00	5,01 0,00


Mitjana	21,88	21,88	22,52	12,11	34,06	16,45	21,12
Desviació	17,47	17,47	13,8	6,95	30,89	7,14	7,59

P14.4. Mapes i guies

	679025	96,77	17,06	17,59	20,12	15,02	12,64
P14_4	87	96,55	17,24	17,24	19,54	14,94	13,79
Total citacions	40046	78,81	0	48,03	0	0	30,77
Ns/Nc	638979	97,89	18,13	15,68	21,38	15,96	11,5
Mitjana	17,11	14,99		16			13,4
Desviació	6,83	6,16		4,9			7,45

P14.5. Lloguer bicis

	679025	96,77	17,06	17,59	20,12	15,02	12,64
P14_5_N	87	96,55	17,24	17,24	19,54	14,94	13,79
Total citacions	8488	100	0	0	0	0	100
Ns/Nc	670537	96,73	17,28	17,81	20,38	15,21	11,53
Mitjana	10	10					10
Desviació	0	0					0

	TOTAL	TENEN BICICLETES A CASA					
		Sí	1 bicicleta	2 bicicletes	3 bicicletes	4 bicicletes	5 bicicletes
% Horizontals							
I Mostra real	615576	71,62	21,13	17,78	13,99	8,80	5,01
	804	0,01	0,00	0,00	0,00	0,00	0,00
P14.6. Museus, espectacles, parc atraccions							
	679025	96,77	17,06	17,59	20,12	15,02	12,64
P14_6_N	87	96,55	17,24	17,24	19,54	14,94	13,79
Total citacions	33049	100	44,17	34,95	0	0	20,89
Ns/Nc	645976	96,6	15,68	16,7	21,15	15,79	12,21
Mitjana	18,37	18,37	28,95	10			10
Desviació	16,27	16,27	19,97	0			0
P14.7. Records, souvenirs, compres							
	679025	96,77	17,06	17,59	20,12	15,02	12,64
P14_7_N	87	96,55	17,24	17,24	19,54	14,94	13,79
Ns/Nc	679025	96,77	17,06	17,59	20,12	15,02	12,64
P14.8. Reparació bici o peces bici							
	679025	96,77	17,06	17,59	20,12	15,02	12,64
P14_8_N	87	96,55	17,24	17,24	19,54	14,94	13,79
Ns/Nc	679025	96,77	17,06	17,59	20,12	15,02	12,64
P14.9. Inscripció curses							
	679025	96,77	17,06	17,59	20,12	15,02	12,64
P14_9_N	87	96,55	17,24	17,24	19,54	14,94	13,79

DYM MARKET RESEARCH	TOTAL	TENEN BICICLETES A CASA					
		Sí	1 bicicleta	2 bicicletes	3 bicicletes	4 bicicletes	5 bicicletes
% Horizontals							
I Mostra real	6155576 804	71,62 0,01	21,13 0,00	17,78 0,00	13,99 0,00	8,80 0,00	5,01 0,00
Total citacions	8540	100	0	0	0	0	100
Ns/Nc	670485	96,73	17,28	17,81	20,38	15,21	11,52
Mitjana	12	12					12
Desviació	0	0					0
P14.5. Altres							
	679025	96,77	17,06	17,59	20,12	15,02	12,64
P14_OTROS	87	96,55	17,24	17,24	19,54	14,94	13,79
Total citacions	50076	100	29,15	23,06	0	0	47,79
Ns/Nc	628948	96,51	16,1	17,15	21,72	16,22	9,84
Mitjana	15,86	15,86	28,95	10			10,71
Desviació	13,68	13,68	19,97	0			0,96
	1384267	100,00	20,23	22,04	22,66	16,13	9,78
Base Usuaris & tenen bici	179	100,00	19,55	21,23	22,91	16,76	10,61
P15. Pertinença a entitats de ciclisme							
	1384267	100,00	20,23	22,04	22,66	16,13	9,78
P15	179	100,00	19,55	21,23	22,91	16,76	10,61
Sí, d'una associació	6528	100	0	0	0	100	0

DYM MARKET RESEARCH	TOTAL	TENEN BICICLETES A CASA					
		Sí	1 bicicleta	2 bicicletes	3 bicicletes	4 bicicletes	5 bicicletes
% Horizontals							
I Mostra real	6155576	71,62	21,13	17,78	13,99	8,80	5,01
	804	0,01	0,00	0,00	0,00	0,00	0,00
Sí d'un club	19720	100	0	0	37,51	0	62,49
Sí, d'una federació	6902	100	0	0	0	0	100
No	1358019	100	20,62	22,47	22,56	15,96	9,06
	67430	100,00	0,00	12,52	10,97	25,00	41,18
Base Pertinença a entitats	9	100,00	0,00	11,11	11,11	22,22	44,44
P15.1. Entitats							
	67430	100,00	0,00	12,52	10,97	25,00	41,18
P15_1	9	100,00	0,00	11,11	11,11	22,22	44,44
Federació catalana de ciclisme	15443	100	0	0	0	0	100
Club Biciport	8540	100	0	0	0	0	100
Amics Ciclistes Anoia	7397	100	0	0	100	0	0
Calders	10327	100	0	0	0	100	0
Ciclistes d'Altafulla	5421	100	0	0	0	0	100
Club Ciclisme Vilanova	8443	100	0	100	0	0	0
Club Ciclista Ripoll	6969	100	0	0	0	0	0
Centre Excursionista de Lleida	13430	100	0	0	0	48,61	51,39
Club Ciclista de Banyoles	6902	100	0	0	0	0	100
	2499550	95,38	22,80	20,13	20,50	14,34	9,10
Base Usuaris de bici	324	95,37	22,53	19,75	20,68	14,51	9,57


DYM MARKET RESEARCH	TOTAL	TENEN BICICLETES A CASA					
		Sí	1 bicicleta	2 bicicletes	3 bicicletes	4 bicicletes	5 bicicletes
% Horizontals							
I Mostra real	6155576 804	71,62 0,01	21,13 0,00	17,78 0,00	13,99 0,00	8,80 0,00	5,01 0,00

P16. Llocs d'ús


	2499550	95,38	22,80	20,13	20,50	14,34	9,10
P16	324	95,37	22,53	19,75	20,68	14,51	9,57
Nucli urbà	1255118	94,12	26,33	22,49	19,29	9,75	8,41
Carretera	470439	96,66	16,3	16,9	17,63	22,21	15,57
Camins o vies verdes / cicloturisme	1639422	96,64	20,14	19,58	18,62	17,26	11,29
Platja / passeig marítim	20397	100	35,15	23,23	41,61	0	0
Muntanya	63445	100	0	18,2	30,9	42,35	0
Pista / velòdrom/ carreteres velles sense trànsit	6500	100	0	0	0	0	100
Espais oberts / camp / càmping	20948	100	34,24	34,6	0	31,16	0
Altres	133560	100	16,49	17,62	26,79	25,01	10,03
No sap	10553	100	100	0	0	0	0
	470439	96,66	16,30	16,90	17,63	22,21	15,57
Base Circulen per carretera	63	96,83	15,87	17,46	17,46	22,22	15,87


P17. Comparteix espai amb vehicles


	470439	96,66	16,30	16,90	17,63	22,21	15,57
P17	63	96,83	15,87	17,46	17,46	22,22	15,87
Sempre o gairebé sempre	250646	93,72	17,53	14,52	22,71	16,53	14,3
A vegades	135743	100	13,39	20,14	19,16	24,58	16,51

	TOTAL	TENEN BICICLETES A CASA					
		Sí	1 bicicleta	2 bicicletes	3 bicicletes	4 bicicletes	5 bicicletes
% Horizontals							
I Mostra real	6155576	71,62	21,13	17,78	13,99	8,80	5,01
	804	0,01	0,00	0,00	0,00	0,00	0,00
Mai o quasi mai	84050	100	17,35	18,78	0	35,33	17,83
	84050	100,00	17,35	18,78	0,00	35,33	17,83
Base No comparteixen espai	11	100,00	18,18	18,18	0,00	36,36	18,18
P17.1. Motius no comparteix espai amb vehicles							
	84050	100,00	17,35	18,78	0,00	35,33	17,83
P17_1	11	100,00	18,18	18,18	0,00	36,36	18,18
Per seguretat / evitar accidents/ és perillós	37711	100	20,37	0	0	39,88	39,74
No respecten regles	6902	100	100	0	0	0	0
Incòmode / intranquil	7683	100	0	0	0	100	0
No li agrada	7683	100	100	0	0	0	0
Fa servir carril bici	7029	100	0	100	0	0	0
Altres respostes	17755	100	0	49,3	0	0	0
Cap motiu en especial	6969	100	0	0	0	100	0
	470439	96,66	16,30	16,90	17,63	22,21	15,57
Base Circulen per carretera	63	96,83	15,87	17,46	17,46	22,22	15,87
P18. Moderació velocitat vehicle							
	470439	96,66	16,30	16,90	17,63	22,21	15,57
P18	63	96,83	15,87	17,46	17,46	22,22	15,87

DYM MARKET RESEARCH	TOTAL	TENEN BICICLETES A CASA					
		Sí	1 bicicleta	2 bicicletes	3 bicicletes	4 bicicletes	5 bicicletes
% Horizontals							
I Mostra real	6155576 804	71,62 0,01	21,13 0,00	17,78 0,00	13,99 0,00	8,80 0,00	5,01 0,00
Sempre o gairebé sempre	123031	87,21	12,22	13,36	10,95	36,96	6,86
A vegades	277578	100	16,96	17,19	25,02	18,19	15,29
Mai o quasi mai	69831	100	20,89	21,99	0	12,23	32
P19. Distància vehicle							
	470439	96,66	16,30	16,90	17,63	22,21	15,57
P19	63	96,83	15,87	17,46	17,46	22,22	15,87
Sempre o gairebé sempre	159691	94,69	17,56	9,09	18,77	25,56	9,65
A vegades	152638	100	23,01	19,15	15,7	14,36	17,68
Mai o quasi mai	150862	100	8,97	23,7	19,21	27,69	20,44
NO SAP	7248	0	0	0	0	0	0
P20.1. Fa servir el casc							
	470439	96,66	16,30	16,90	17,63	22,21	15,57
P20_1	63	96,83	15,87	17,46	17,46	22,22	15,87
Sempre o gairebé sempre	354880	97,61	12,84	20,46	19,57	23,17	15,82
Mai o quasi mai	115559	93,73	26,94	5,97	11,66	19,28	14,78
P20.2. Fa servir enllumenat sense visibilitat							
	470439	96,66	16,30	16,90	17,63	22,21	15,57
P20_2	63	96,83	15,87	17,46	17,46	22,22	15,87
Sempre o gairebé sempre	282423	100	25,11	20,75	17,85	16,42	12,12

	TOTAL	TENEN BICICLETES A CASA					
		Sí	1 bicicleta	2 bicicletes	3 bicicletes	4 bicicletes	5 bicicletes
% Horizontals							
I Mostra real	615576	71,62	21,13	17,78	13,99	8,80	5,01
	804	0,01	0,00	0,00	0,00	0,00	0,00
A vegades	70632	100	0	19,82	36,15	22,07	21,96
Mai o quasi mai	105463	85,08	5,47	6,56	6,61	29,03	22,27
NS	6500	100	0	0	0	100	0
NC	5421	100	0	0	0	100	0
P20.3. Fa servir elements reflectants							
	470439	96,66	16,30	16,90	17,63	22,21	15,57
P20_3	63	96,83	15,87	17,46	17,46	22,22	15,87
Sempre o gairebé sempre	250245	100	25,27	18,08	16,44	17,79	17,06
A vegades	81164	100	9,47	24,91	17,18	18,94	10,52
Mai o quasi mai	139030	88,68	4,15	10,11	20,02	32,09	15,83
P20.4. Circula per llocs amb poc trànsit							
	470439	96,66	16,30	16,90	17,63	22,21	15,57
P20_4	63	96,83	15,87	17,46	17,46	22,22	15,87
Sempre o gairebé sempre	211917	100	23,99	20,71	6,56	24,33	20,17
A vegades	223210	96,75	11,59	15,96	24,59	18,04	13,66
Mai o quasi mai	35312	75,96	0	0	40,04	35,92	0
P20.5. Circula sol							
	470439	96,66	16,30	16,90	17,63	22,21	15,57
P20_5	63	96,83	15,87	17,46	17,46	22,22	15,87

	TOTAL	TENEN BICICLETES A CASA					
		Sí	1 bicicleta	2 bicicletes	3 bicicletes	4 bicicletes	5 bicicletes
% Horitzontals							
I Mostra real	6155576 804	71,62 0,01	21,13 0,00	17,78 0,00	13,99 0,00	8,80 0,00	5,01 0,00
Sempre o gairebé sempre	218603	100	28,71	15,43	10	22,19	12,7
A vegades	142376	94,91	0	26,76	20,65	27,17	15,48
Mai o quasi mai	109460	92,25	12,73	7,02	28,93	15,8	21,41
P20.6. Circula en grup							
	470439	96,66	16,30	16,90	17,63	22,21	15,57
P20_6	63	96,83	15,87	17,46	17,46	22,22	15,87
Sempre o gairebé sempre	127405	93,34	16,97	22,9	5,52	18,68	23,81
A vegades	189279	96,17	12,39	11,52	21,21	22,9	15,29
Mai o quasi mai	153755	100	20,57	18,55	23,25	24,29	9,08
P21. Dificultats per carretera (1a resposta)							
	470439	96,66	16,30	16,90	17,63	22,21	15,57
P21_1	63	96,83	15,87	17,46	17,46	22,22	15,87
Interacció amb el trànsit motoritzat	237373	96,42	10,4	14,81	21,06	21,39	15,58
Insuficients espais adequats per circular amb bicicleta	117490	93,83	26,95	25,35	16,2	10,84	14,49
Manca de facilitats per a portar les bicicletes al transport públic	18449	100	0	0	35,23	0	29,38
Condicions atmosfèriques adverses	27714	100	0	0	26,69	48,4	24,91
Condicions orogràfiques adverses (pujades i baixades)	16098	100	35,85	0	0	64,15	0
Manca de respecte pels usuaris de bici	44694	100	32,63	32,63	0	19,29	15,44
NO CONTESTA	8621	100	0	0	0	100	0

	TOTAL	TENEN BICICLETES A CASA					
		Sí	1 bicicleta	2 bicicletes	3 bicicletes	4 bicicletes	5 bicicletes
% Horitzontals							
I Mostra real	6155576 804	71,62 0,01	21,13 0,00	17,78 0,00	13,99 0,00	8,80 0,00	5,01 0,00

P21. Dificultats per carretera (TOTAL)


	470439	96,66	16,30	16,90	17,63	22,21	15,57
P21_TOTAL	63	96,83	15,87	17,46	17,46	22,22	15,87
Interacció amb el trànsit motoritzat	349149	95,49	13,48	14,28	18,88	19,48	18,53
Insuficients espais adequats per circular amb bicicleta	256725	97,18	16,42	25,29	21,38	22,21	9,16
Manca de facilitats per a portar les bicicletes al transport públic	57909	100	27,22	15,11	11,22	11,22	23,94
Condicions atmosfèriques adverses	105374	100	0	6,67	29,95	20,91	19,36
Condicions orogràfiques adverses (pujades i baixades)	60064	100	33,89	11,49	11,6	28,8	14,22
Manca de respecte pels usuaris de bici	87915	90,35	31,89	24,52	0	16,37	17,57
Altres	8621	100	0	0	0	100	0
NO SAP	6500	100	0	0	0	100	0
NO CONTESTA	8621	100	0	0	0	100	0
	1704620	96,77	19,79	19,93	19,11	17,01	11,24
Base Circulen per camins, vies verdes o altres indrets	219	96,80	19,18	19,63	19,18	17,35	11,87


P18a.1. Fa servir el casc

	1704620	96,77	19,79	19,93	19,11	17,01	11,24
P18A_1	219	96,80	19,18	19,63	19,18	17,35	11,87
Sempre o gairebé sempre	1079073	98,01	18,51	17,4	20,88	19,64	12,3

DYM MARKET RESEARCH	TOTAL	TENEN BICICLETES A CASA					
		Sí	1 bicicleta	2 bicicletes	3 bicicletes	4 bicicletes	5 bicicletes
% Horitzontals							
I Mostra real	6155576 804	71,62 0,01	21,13 0,00	17,78 0,00	13,99 0,00	8,80 0,00	5,01 0,00
A vegades	188017	93,07	9,58	30,73	20,86	11,7	3,71
Mai o quasi mai	437530	95,3	27,36	21,54	13,98	12,79	11,86
P18a.2. Fa servir enllumenat sense visibilitat							
	1704620	96,77	19,79	19,93	19,11	17,01	11,24
P18A_2	219	96,80	19,18	19,63	19,18	17,35	11,87
Sempre o gairebé sempre	1040470	96,68	19,49	22,43	16,74	18,44	10,55
A vegades	159887	95,64	24,11	17,3	21,69	9,35	13,57
Mai o quasi mai	477793	97,16	18,89	15,02	22,97	16,02	12,58
NS	13529	100	0	51,96	0	48,04	0
NC	12941	100	44,59	0	55,41	0	0
P18a.3. Fa servir elements reflectants							
	1704620	96,77	19,79	19,93	19,11	17,01	11,24
P18A_3	219	96,80	19,18	19,63	19,18	17,35	11,87
Sempre o gairebé sempre	910832	95,51	17,54	22,08	18,83	16,34	12,4
A vegades	215211	100	23,51	9,95	22,27	13,42	19,75
Mai o quasi mai	571406	97,51	20,98	20,51	18,59	19,64	6,32
NS	7172	100	100	0	0	0	0
P18a.4. Circula per llocs amb poc trànsit							

DYM MARKET RESEARCH	TOTAL	TENEN BICICLETES A CASA					
		Sí	1 bicicleta	2 bicicletas	3 bicicletas	4 bicicletas	5 bicicletas
% Horizontals							
I Mostra real	6155576	71,62	21,13	17,78	13,99	8,80	5,01
	804	0,01	0,00	0,00	0,00	0,00	0,00
	1704620	96,77	19,79	19,93	19,11	17,01	11,24
P18A_4	219	96,80	19,18	19,63	19,18	17,35	11,87
Sempre o gairebé sempre	1288331	97,32	18,9	20,83	17,64	19,08	11,46
A vegades	270964	94,99	23,09	16,26	17,64	13,73	8,08
Mai o quasi mai	138410	94,97	22,64	19,78	36,63	0	15,91
NC	6914	100	0	0	0	100	0
P18a.5. Circula sol							
	1704620	96,77	19,79	19,93	19,11	17,01	11,24
P18A_5	219	96,80	19,18	19,63	19,18	17,35	11,87
Sempre o gairebé sempre	470223	98,65	35,15	22,32	11,27	10,28	7,98
A vegades	565710	98,72	14,38	28,22	20,35	19,72	6,53
Mai o quasi mai	668688	93,79	13,57	11,25	23,57	19,44	17,5
P18a.6. Circula en grup							
	1704620	96,77	19,79	19,93	19,11	17,01	11,24
P18A_6	219	96,80	19,18	19,63	19,18	17,35	11,87
Sempre o gairebé sempre	685520	93,94	14,13	13,16	21,32	18,21	17,55
A vegades	582686	98,76	21,23	24,04	19,34	15,53	7,13
Mai o quasi mai	429244	98,52	25,56	25,5	15,57	17,37	6,93
NS	7170	100	100	0	0	0	0

		TOTAL	TENEN BICICLETES A CASA					
			Sí	1 bicicleta	2 bicicletes	3 bicicletes	4 bicicletes	5 bicicletes
% Horizontals								
I Mostra real		6155576	71,62	21,13	17,78	13,99	8,80	5,01
		804	0,01	0,00	0,00	0,00	0,00	0,00
Base Circulen amb bicicleta per la ciutat		1255118	94,12	26,33	22,49	19,29	9,75	8,41
		163	93,87	26,38	21,47	19,02	10,43	8,59
P22.1. Fa servir el casc								
		1255118	94,12	26,33	22,49	19,29	9,75	8,41
P22_1		163	93,87	26,38	21,47	19,02	10,43	8,59
Sempre o gairebé sempre		500471	96,92	25,19	21,6	18,65	13,99	12
A vegades		189113	100	12,4	31,08	33,18	9,04	8,19
Mai o quasi mai		553984	89,45	32,65	20,82	13,45	6,36	5,4
NC		11549	100	0	0	100	0	0
P22.2. Fa servir enllumenat sense visibilitat								
		1255118	94,12	26,33	22,49	19,29	9,75	8,41
P22_2		163	93,87	26,38	21,47	19,02	10,43	8,59
Sempre o gairebé sempre		724563	94,74	30,09	27,41	15,67	8,89	3,33
A vegades		168414	91,12	16,65	20,82	25,06	16,16	9,21
Mai o quasi mai		341839	93,91	24,67	14,21	19,34	9	19,27
NS		8753	100	0	0	100	0	0
NC		11549	100	0	0	100	0	0
P22.3. Fa servir elements reflectants								

	TOTAL	TENEN BICICLETES A CASA					
		Sí	1 bicicleta	2 bicicletes	3 bicicletes	4 bicicletes	5 bicicletes
% Horizontals							
I Mostra real	615576	71,62	21,13	17,78	13,99	8,80	5,01
	804	0,01	0,00	0,00	0,00	0,00	0,00
	1255118	94,12	26,33	22,49	19,29	9,75	8,41
P22_3	163	93,87	26,38	21,47	19,02	10,43	8,59
Sempre o gairebé sempre	608367	97,47	23,66	24,65	21,22	10,61	8,02
A vegades	172699	91,34	28,85	33,73	8,92	8,69	11,15
Mai o quasi mai	462503	90,59	29,55	16,01	18,61	9,26	8,1
NC	11549	100	0	0	100	0	0
P22.4. Va per la vorera							
	1255118	94,12	26,33	22,49	19,29	9,75	8,41
P22_4	163	93,87	26,38	21,47	19,02	10,43	8,59
Sempre o gairebé sempre	333330	95,25	36,73	29,82	15,59	9,01	1,95
A vegades	498573	95,13	24,03	21,62	20,07	11,32	13,3
Mai o quasi mai	404751	93,37	21,79	18,54	19,41	8,87	8,07
NC	18463	62,55	0	0	62,55	0	0
P22.5. Es para a semàfors vermells							
	1255118	94,12	26,33	22,49	19,29	9,75	8,41
P22_5	163	93,87	26,38	21,47	19,02	10,43	8,59
Sempre o gairebé sempre	914800	93,81	25	20,27	20,66	10,23	8,38
A vegades	181047	95,24	34,49	30,45	9,67	12,11	8,53
Mai o quasi mai	108366	92,07	28,49	38,48	0	0	12,37
NS	15324	100	0	0	100	0	0


DYM MARKET RESEARCH	TOTAL	TENEN BICICLETES A CASA					
		Sí	1 bicicleta	2 bicicletes	3 bicicletes	4 bicicletes	5 bicicletes
% Horizontals							
I Mostra real	6155576 804	71,62 0,01	21,13 0,00	17,78 0,00	13,99 0,00	8,80 0,00	5,01 0,00
NC	35581	100	23,73	0	57,06	19,21	0

P22.6. Respecta sentit circulació de la via

	1255118	94,12	26,33	22,49	19,29	9,75	8,41
P22_6	163	93,87	26,38	21,47	19,02	10,43	8,59
Sempre o gairebé sempre	1079994	93,96	24,48	24,21	17,75	9,91	9,77
A vegades	87728	100	40,19	23,61	26,5	9,69	0
Mai o quasi mai	44979	80,91	49,62	0	0	0	0
NS	6836	100	0	0	100	0	0
NC	35581	100	23,73	0	57,06	19,21	0


P23. Dificultats desplaçar-se per ciutat (PRIMERA RESPOSTA)

	1255118	94,12	26,33	22,49	19,29	9,75	8,41
P23_1	163	93,87	26,38	21,47	19,02	10,43	8,59
Interacció amb el trànsit motoritzat	273568	96,9	14,36	21,76	29,37	12,31	19,1
Insuficients espais adequats per circular amb bicicleta	267539	96,79	29,18	22,65	13,76	12,04	5,77
Insuficient aparcament per a bicicletes	58045	88,09	11,2	13,24	15,08	22,98	13,24
Manca de facilitats per a portar les bicicletes al transport públic	34016	100	41,21	0	0	20,49	19,11
Risc de robatori	264602	94,99	33,43	17,91	24,65	5,7	8,93
Condicions atmosfèriques adverses	87203	100	29,21	38,69	10,04	7,93	0

	TOTAL	TENEN BICICLETES A CASA					
		Sí	1 bicicleta	2 bicicletes	3 bicicletes	4 bicicletes	5 bicicletes
% Horitzontals							
I Mostra real	6155576	71,62	21,13	17,78	13,99	8,80	5,01
	804	0,01	0,00	0,00	0,00	0,00	0,00
Condicions orogràfiques adverses (pujades i baixades)	90345	100	24,72	30,78	22,2	7,19	0
Manca d'hàbit	128281	81,98	28,08	28,64	10,27	5,99	0
Espais per bicis que no respecten els vianants	6914	100	100	0	0	0	0
Estat dels carrils bici / asfalt	13168	51,91	51,91	0	0	0	0
Altres	15511	100	41,96	0	58,04	0	0
NO SAP	15924	54,96	0	54,96	0	0	0
P23. Dificultats desplaçar-se per ciutat (TOTAL)							
	1255118	94,12	26,33	22,49	19,29	9,75	8,41
P23_TOTAL	163	93,87	26,38	21,47	19,02	10,43	8,59
Interacció amb el trànsit motoritzat	541482	94,65	25,91	21,02	19,22	12,09	14
Insuficients espais adequats per circular amb bicicleta	459975	96,26	25,23	24,99	16,92	9,83	6,39
Insuficient aparcament per a bicicletes	207594	96,67	9,85	26,33	34,16	16,04	6,83
Manca de facilitats per a portar les bicicletes al transport públic	92652	100	22,51	7,46	16,23	32,99	7,02
Risc de robatori	502032	97,36	35,21	19,09	18,67	7,04	10,77
Condicions atmosfèriques adverses	197066	89,6	24,19	31,7	12,56	7,01	7,89
Condicions orogràfiques adverses (pujades i baixades)	181189	100	30,1	25,05	18,61	7,36	0
Manca d'hàbit	199863	84,19	21,87	18,38	23,11	3,84	7,75
Espais per bicis que no respecten els vianants	6914	100	100	0	0	0	0
Estat dels carrils bici / asfalt	13168	51,91	51,91	0	0	0	0
Altres	46355	81,47	43,7	18,35	19,42	0	0

DYM MARKET RESEARCH	TOTAL	TENEN BICICLETES A CASA					
		Sí	1 bicicleta	2 bicicletes	3 bicicletes	4 bicicletes	5 bicicletes
% Horitzontals							
I Mostra real	6155576 804	71,62 0,01	21,13 0,00	17,78 0,00	13,99 0,00	8,80 0,00	5,01 0,00
NO SAP	23607	69,62	0	69,62	0	0	0
NO CONTESTA	6902	100	0	0	0	0	0
Base TOTAL	6155576 0	71,62	21,13	17,78	13,99	8,8	5,01
P24. Principals avantatges d'anar en bici (PRIMERA RESPOSTA)							
	6155576	71,62	21,13	17,78	13,99	8,80	5,01
P24_1	804	71,27	20,77	17,79	13,81	8,83	5,22
Esport / Exercici	1394709	82,01	22,61	17,64	16,99	10,57	8,26
Saludable	954845	75,47	23,44	14,11	17,16	10,61	3,83
Ràpid (en recorreguts curts)	687592	73,44	18,47	21,17	19,76	3,85	4,25
Llibertat de moviments, autonomia	248994	78,55	21,43	15,27	17,12	13,06	6,06
Comoditat, pràctic	302835	75,75	19,76	16,08	29,97	7,12	2,82
Evitar embussos, circulació fluïda	94100	61,35	24,2	15,32	9,57	0	0
Aparcament	149416	53,41	10,82	26,86	5,68	10,04	0
Transport	45317	52,16	0	36,17	15,99	0	0
Descongestió del trànsit	42589	40,38	0	19,82	0	20,55	0
Contacte natura (aire, sol)	35601	83,79	50,23	0	15,23	18,34	0
Li agrada, és agradable	40092	100	44,4	19,16	17,22	0	0
Diversió / millora l'estat d'ànim	37515	100	37,85	0	39,39	0	0


DYM MARKET RESEARCH	TOTAL	TENEN BICICLETES A CASA					
		Sí	1 bicicleta	2 bicicletes	3 bicicletes	4 bicicletes	5 bicicletes
% Horitzontals							
I Mostra real	6155576	71,62	21,13	17,78	13,99	8,80	5,01
	804	0,01	0,00	0,00	0,00	0,00	0,00
Passejar	15986	53,73	0	0	0	53,73	0
Temps lliure, oci	64345	100	0	35,06	0	30,88	23,92
Gaudir viatge	14012	49,26	0	0	0	0	0
Ecologia, no contamina/ Sostenible	1389347	60,37	21,02	15,8	7,37	8,93	4,35
Economia, és barat	360987	69,44	19,56	24,35	7,7	8,3	5,83
Socialitzar, sortir amb els amics, anar en família	7686	100	100	0	0	0	0
Seguretat / vaig més segur/ menys accidents/ més tranquil	10494	100	100	0	0	0	0
CAP	197893	54,44	20,83	21,02	4,42	0	3,62
No sap	47542	69,51	22,2	47,31	0	0	0
No contesta	13678	0	0	0	0	0	0
TOTAL SALUT	2349554	79,35	22,95	16,21	17,06	10,59	6,46
TOTAL MOBILITAT	3331671	66,28	19,58	18,58	12,73	7,75	4,03
TOTAL OCI-DIVERSIÓ	215237	90,58	26,75	14,05	12,59	16,25	7,15
P24. Principals avantatges d'anar en bici (TOTAL)							
	6155576	71,62	21,13	17,78	13,99	8,80	5,01
P24	804	71,27	20,77	17,79	13,81	8,83	5,22
Esport / Exercici	3046547	78,03	23,49	18,81	15,53	10,53	5,33
Saludable	1832497	76,37	21,04	16,34	15,82	11,93	4,54
Ràpid (en recorreguts curts)	1312350	71,95	17,56	19,34	18,42	7,83	4,61
Llibertat de moviments, autonomia	605092	74,62	17,67	17,26	16,92	10,33	4,29

	TOTAL	TENEN BICICLETES A CASA					
		Sí	1 bicicleta	2 bicicletes	3 bicicletes	4 bicicletes	5 bicicletes
% Horitzontals							
I Mostra real	6155576	71,62	21,13	17,78	13,99	8,80	5,01
	804	0,01	0,00	0,00	0,00	0,00	0,00
Comoditat, pràctic	626678	77,06	20,88	15,34	23,49	7,87	3,7
Evitar embussos, circulació fluïda	242807	60,07	11,99	21,22	15,79	0	0
Aparcament	542932	67,88	24,55	15,22	12,46	10,13	2,39
Transport	128765	67,47	10,94	22,19	19,06	10,22	5,05
Descongestió del trànsit	152428	58,6	15	18,84	5,63	14,86	4,26
Contacte natura (aire, sol)	289058	86,91	31,27	3,87	26,67	13,85	8,26
Li agrada, és agradable	123339	100	31,49	12,46	11,41	0	24,47
Diversió / millora l'estat d'ànim	195777	88,9	10,57	13,76	30,01	13,96	12,71
Passejar	47709	66,8	14,9	16,1	0	35,79	0
Temps lliure, oci	210838	87,1	21,99	17,37	0	29,29	15,35
Gaudir viatge	78424	82,64	7,36	14,73	9,8	41,95	0
Ecologia, no contamina/ Sostenible	3151378	67,52	21,76	17,33	11,77	6,96	5,08
Economia, és barat	1393951	77,26	24,58	20,98	11,38	9,43	6,77
Silenciós	51108	70,1	31,82	26,41	11,86	0	0
Socialitzar, sortir amb els amics, anar en família	80085	82,83	18,83	21,08	8,12	15,92	18,88
Turisme / coneixes llocs / coneixes la ciutat/ turisme rural	28433	54,48	30,21	0	0	0	24,28
Agafes experiència	6914	100	100	0	0	0	0
Seguretat / vaig més segur/ menys accidents/ més tranquil	49583	100	39,85	28,44	31,71	0	0
Tens temps per pensar	6500	100	100	0	0	0	0
Bones infraestructures / molts carrils bicis	6914	100	100	0	0	0	0


DYM MARKET RESEARCH	TOTAL	TENEN BICICLETES A CASA					
		Sí	1 bicicleta	2 bicicletes	3 bicicletes	4 bicicletes	5 bicicletes
% Horitzontals							
I Mostra real	6155576 804	71,62 0,01	21,13 0,00	17,78 0,00	13,99 0,00	8,80 0,00	5,01 0,00
CAP	197893	54,44	20,83	21,02	4,42	0	3,62
No sap	96546	75,66	43,47	23,3	8,9	0	0
No contesta	39312	65,21	21,63	0	0	21,72	21,85
TOTAL SALUT	4280324	76,12	21,94	18,39	15,06	10,89	4,88
TOTAL MOBILITAT	5019246	71,12	20,23	17,72	14,91	8,42	4,93
TOTAL OCI-DIVERSIÓ	938409	87,05	25,33	12,88	16,8	16,13	9,28


P25. Principals desavantatges d'anar en bici (PRIMERA RESPOSTA)


	6155576	71,62	21,13	17,78	13,99	8,80	5,01
P25_1	804	71,27	20,77	17,79	13,81	8,83	5,22
Preu, son cares	13028	49,89	0	0	49,89	0	0
Manteniment, punxades	28397	100	20,32	0	27,06	29,73	22,89
Manca cultura ciclista / No es fomenta prou	66452	66,63	28,65	17,81	10,39	0	0
Limitacions físiques / de salut	45191	87,48	35,83	13,83	18,68	0	19,13
Incòmode / difícil circular	169312	78,2	19,62	8,58	26,52	11,62	5,04
Limitat (càrrega)	37997	80,53	0	0	0	22,22	0
Manca civisme dels ciclistes / perill per als vianants i la gent gran	366877	52,18	19,08	23,56	6,01	1,57	1,95
Els ciclistes molesten el trànsit	47208	56,59	15,19	27,58	13,83	0	0
Orografia, terreny / tanques i trampes als camins	224057	71,23	36,82	5,82	14,92	2,91	10,76


	TOTAL	TENEN BICICLETES A CASA					
		Sí	1 bicicleta	2 bicicletes	3 bicicletes	4 bicicletes	5 bicicletes
% Horitzontals							
I Mostra real	6155576	71,62	21,13	17,78	13,99	8,80	5,01
	804	0,01	0,00	0,00	0,00	0,00	0,00

Falta de respecte als ciclistes (cotxes) / manca d'educació vial	161895	84,92	30,23	28,97	10,55	0	0
Cansat / Exigent / Cal estar en forma / cal l'hàbit	192090	70,03	24,5	16,56	8,1	8,88	7,42
Lent, no útil per a distàncies llargues	228998	85,74	14,11	21,81	12,25	18,88	8,78
Robatori / Inseguretat	209856	96,98	42,7	13,26	10,63	13,36	9,52
Aparcament / Llocs per guardar-la	338916	74,64	22,73	18,19	13,5	11,01	6,71
Clima	573613	78,44	21,92	15,37	12,82	11,35	6,53
Manquen infraestructures per als ciclistes	599228	70,32	21,59	18,01	19,72	6,9	4,1
Per la circulació i el trànsit	842969	74,78	20,89	19,7	15,46	7,14	6,03
Perillós / seguretat / accidents / gent no porta casc	1162861	66,38	20,46	18,5	12,23	10,72	2,43
Pol·lució	60331	48,22	14,92	0	14,16	0	0
Equipament: obligatori, necessari, car	6508	100	100	0	0	0	0
Limitacions d'edat	12941	55,41	55,41	0	0	0	0
Assegurança necessària per anar tranquil / assegurar-la	13235	100	0	52,15	47,85	0	0
Manca de normativa / no es respecten normes / Policia no vetlla per normes	31828	22,77	0	22,77	0	0	0
La gent / els vianants / massificació de gent/ molta gent	15836	0	0	0	0	0	0
No apta per ciutat	12673	0	0	0	0	0	0
Molesta en el transport públic / l'has de vigilar al transport públic / ocupa molt espai	14796	51,95	51,95	0	0	0	0

	TOTAL	TENEN BICICLETES A CASA					
		Sí	1 bicicleta	2 bicicletes	3 bicicletes	4 bicicletes	5 bicicletes
% Horitzontals							
I Mostra real	6155576	71,62	21,13	17,78	13,99	8,80	5,01
	804	0,01	0,00	0,00	0,00	0,00	0,00
Mobilitat, logística / l'has de transportar en altre mitjà / no la pots entrar a bars o locals	38942	100	64,4	0	13,92	21,68	0
Individual / no pots portar família / has d'anar sol	13104	100	0	0	0	58,63	41,37
Manca de senyalització, enllumenat	13957	100	0	0	55,21	0	0
Manca de temps, treu temps (per família, per voler fer altres coses...)	21876	0	0	0	0	0	0
Excés de bicis-ciclistes / massificació / caòtic	6252	100	0	0	0	0	100
CAP	431771	72,18	9,01	21,23	22,34	8,56	3,4
Altres	25906	59,49	32,59	0	26,9	0	0
No sap	76403	69,74	0	49,11	0	8,51	12,13
No contesta	50273	53,81	0	20,87	0	32,93	0
PERILL PEL TRÀNSIT	2005830	69,91	20,64	19	13,59	9,22	3,94
MANCA FACILITATS	352873	75,64	21,83	17,47	15,15	10,57	6,44
CONVIVÈNCIA I CIVISME	709021	58,31	20,47	23,33	7,41	0,81	1,89
INCONVENIENTS EXÒGENS	1396898	73,8	24,17	14,97	16,12	8,09	6,16
LIMITACIONS	775246	77,43	21,76	13,23	13,21	13,48	7,35
INVERSIÓ-COST	61168	89,33	20,07	11,28	33,54	13,8	10,63
ALTRES	296093	83,77	36,16	9,4	12,77	9,47	6,74
P25. Principals desavantatges d'anar en bici (TOTAL)							
	6155576	71,62	21,13	17,78	13,99	8,80	5,01
P25	804	71,27	20,77	17,79	13,81	8,83	5,22

	TOTAL	TENEN BICICLETES A CASA					
		Sí	1 bicicleta	2 bicicletes	3 bicicletes	4 bicicletes	5 bicicletes
% Horizontals							
I Mostra real	6155576	71,62	21,13	17,78	13,99	8,80	5,01
	804	0,01	0,00	0,00	0,00	0,00	0,00
Preu, son cares	36190	37,22	0	0	37,22	0	0
Manteniment, punxades	44630	100	49,3	0	17,21	18,92	14,56
Manca cultura ciclista / No es fomenta prou	161994	81,55	30,71	26,39	9,02	4,3	0
Limitacions físiques / de salut	79255	83,53	20,43	7,89	20,35	23,95	10,91
Incòmode / difícil circular	377942	76,3	15,77	17	18,59	13,36	4,49
Limitat (càrrega)	95038	84,43	9,75	24,21	9,21	17,96	0
Manca civisme dels ciclistes / perill per als vianants i la gent gran	554720	55,72	23,23	19,6	7,9	2,66	2,33
Els ciclistes molesten el trànsit	89427	77,09	16,12	30,47	30,49	0	0
Orografia, terreny / tanques i trampes als camins	403477	80,13	36,79	6,45	21,94	3,71	9,41
Falta de respecte als ciclistes (cotxes) / manca d'educació vial	379173	76,49	25,51	21,57	11,15	8,23	0
Cansat / Exigent / Cal estar en forma / cal l'hàbit	366136	68,92	25,25	12,69	11,82	11,39	5,37
Lent, no útil per a distàncies llargues	425221	78,61	18,8	15,77	16,95	13,97	7,78
Robatori / Inseguretat	563270	89,13	33,99	15,64	15,26	10,09	8,89
Aparcament / Llocs per guardar-la	658190	77,46	20,32	22,79	13,68	7,98	7,89
Clima	1147107	72,62	20,46	15,82	13,25	9,74	4,61
Manquen infraestructures per als ciclistes	1156008	79,14	21,77	22,54	18,34	9,01	4,03
Per la circulació i el trànsit	1259831	73,32	21,39	19,81	14,69	7,55	5,09
Perillós / seguretat / accidents / gent no porta casc	1780142	67,77	19,73	17,69	12,83	9,76	4
Pol·lució	117459	54,66	13,55	12,7	13,26	0	0
Equipament: obligatori, necessari, car	15130	100	43,02	0	0	56,98	0

	TOTAL	TENEN BICICLETES A CASA					
		Sí	1 bicicleta	2 bicicletes	3 bicicletes	4 bicicletes	5 bicicletes
% Horitzontals							
I Mostra real	6155576	71,62	21,13	17,78	13,99	8,80	5,01
	804	0,01	0,00	0,00	0,00	0,00	0,00
Limitacions d'edat	25881	55,41	55,41	0	0	0	0
Assegurança necessària per anar tranquil / assegurar-la	22892	57,81	0	30,15	27,66	0	0
Manca de normativa / no es respecten normes / Policia no vetlla per normes	53919	41,12	27,67	13,44	0	0	0
La gent / els vianants / massificació de gent/ molta gent	49708	53,84	27,5	12,2	14,14	0	0
No apta per ciutat	28383	55,35	30,09	0	25,26	0	0
Molesta en el transport públic / l'has de vigilar al transport públic / ocupa molt espai	36520	61,28	61,28	0	0	0	0
Mobilitat, logística / l'has de transportar en altre mitjà / no la pots entrar a bars o locals	78152	88,48	61,75	8,99	6,94	10,8	0
Individual / no pots portar família / has d'anar sol	20501	63,92	0	0	0	37,48	26,44
Mal estat de l'asfalt, els carrils, les vies verdes, vorals (arcenes), infraestructures	31100	100	45,7	54,3	0	0	0
Manca de senyalització, enllumenat	37165	100	34,66	0	48,52	0	0
Poca oferta de Bicing / falten bicis	16271	100	0	47,22	0	0	52,78
Massa carrils bici a la ciutat	17591	100	0	100	0	0	0
Obligació d'usar el carril bici	7683	100	100	0	0	0	0
Manca de temps, treu temps (per família, per voler fer altres coses...)	41451	16,65	0	0	0	0	0
Casc / obligació de dur casc /	8488	0	0	0	0	0	0
Excés de bicis-ciclistes / massificació / caòtic	13088	100	52,23	0	0	0	47,77

	TOTAL	TENEN BICICLETES A CASA					
		Sí	1 bicicleta	2 bicicletes	3 bicicletes	4 bicicletes	5 bicicletes
% Horitzontals							
I Mostra real	6155576 804	71,62 0,01	21,13 0,00	17,78 0,00	13,99 0,00	8,80 0,00	5,01 0,00
CAP	431771	72,18	9,01	21,23	22,34	8,56	3,4
Altres	82662	56,2	21,42	7,9	8,43	10,59	7,86
No sap	139859	71,85	11,03	31,48	12,58	10,14	6,62
No contesta	72874	68,13	19,23	14,4	0	22,72	11,79
PERILL PEL TRÀNSIT	2699245	69,55	20,74	17,8	13,63	9,06	4,52
MANCA FACILITATS	726455	79,58	22,14	22,97	14,88	7,23	7,15
CONVIVÈNCIA I CIVISME	1180456	66,29	23,11	21,99	10,88	4,49	1,63
INCONVENIENTS EXÒGENS	2386621	75,21	22,36	17,67	16,03	8,59	5,47
LIMITACIONS	1365523	77,6	23,93	13,66	13,65	14,25	6,37
INVERSIÓ-COST	118842	72,75	23,99	5,81	23,13	14,36	5,47
ALTRES	758308	82,26	29,68	16,76	14,31	8,65	6,6
P26. Paraules relaciona anar en bici (PRIMERA RESPOSTA)							
	6155576	71,62	21,13	17,78	13,99	8,80	5,01
P26_1	804	71,27	20,77	17,79	13,81	8,83	5,22
Salut	1644626	76,6	21,79	22,33	13,21	10,48	4,81
Esport	1517611	76,14	22,63	17,7	15,62	7,57	7,93
Mobilitat	991599	66,89	23,08	16,12	11,35	5,75	3,93
Lleure	757073	71,87	12,79	10,34	22,94	15,52	1,95
Medi ambient	1211254	62,82	21,39	17,32	9,94	6,63	4,58
Estalvi / econòmica	6969	100	100	0	0	0	0


DYM MARKET RESEARCH	TOTAL	TENEN BICICLETES A CASA					
		Sí	1 bicicleta	2 bicicletes	3 bicicletes	4 bicicletes	5 bicicletes
% Horizontals							
I Mostra real	6155576	71,62	21,13	17,78	13,99	8,80	5,01
	804	0,01	0,00	0,00	0,00	0,00	0,00
CAP	10553	100	0	100	0	0	0
No sap	7248	100	100	0	0	0	0
No contesta	8643	0	0	0	0	0	0

P26. Paraules relaciona anar en bici (TOTAL)

	6155576	71,62	21,13	17,78	13,99	8,80	5,01
P26	804	71,27	20,77	17,79	13,81	8,83	5,22
Salut	3416811	74,77	20,79	19,81	14,73	10,24	4,79
Esport	2920603	74,11	22,12	19,57	13,5	8,56	6,19
Mobilitat	1935165	68,67	21,76	16,78	12,49	7,17	4,64
Lleure	1377970	71,81	15,82	15,51	20,83	11,45	3,17
Medi ambient	2578485	67,07	22,41	14,75	11,47	7,26	5,39
Estalvi / econòmica	6969	100	100	0	0	0	0
CAP	10553	100	0	100	0	0	0
Altres	17522	100	39,77	60,23	0	0	0
No sap	11987	60,46	60,46	0	0	0	0
No contesta	19196	0	0	0	0	0	0

P27.1. Bici en ciutat és més ràpida que cotxe en distàncies curtes

	6155576	71,62	21,13	17,78	13,99	8,80	5,01
P27_1	804	71,27	20,77	17,79	13,81	8,83	5,22


	TOTAL	TENEN BICICLETES A CASA					
		Sí	1 bicicleta	2 bicicletes	3 bicicletes	4 bicicletes	5 bicicletes
% Horizontals							
I Mostra real	6155576 804	71,62 0,01	21,13 0,00	17,78 0,00	13,99 0,00	8,80 0,00	5,01 0,00
Molt d'acord	2689281	75,63	20,5	17,34	14,85	10,12	5,93
Bastant d'acord	2422637	68,79	20,49	17,6	14,05	9,12	3,78
Poc d'acord	617500	64,23	24,54	18,07	8,89	2,98	7,06
Gens d'acord	251601	76,49	25,99	23,06	15,92	8,75	2,77
NO SAP	160276	65,23	13,67	19,82	16,52	5,27	4,35
NO CONTESTA	14281	100	100	0	0	0	0
Poc/gens d'acord	869101	67,78	24,96	19,52	10,92	4,65	5,82
P27.2. És el mitjà més econòmic							
	6155576	71,62	21,13	17,78	13,99	8,80	5,01
P27_2	804	71,27	20,77	17,79	13,81	8,83	5,22
Molt d'acord	3483557	72,26	21,24	19,1	13,18	9,24	4,94
Bastant d'acord	2266158	69,28	19,41	15,82	14,72	9,33	5,07
Poc d'acord	314730	77,73	31,93	10,01	16,26	2,7	6,93
Gens d'acord	80804	81,97	25,43	35,47	21,08	0	0
NO CONTESTA	10327	100	0	100	0	0	0
P27.3. La reducció de la contaminació ha de passar per major ús de la bici							
	6155576	71,62	21,13	17,78	13,99	8,80	5,01
P27_3	804	71,27	20,77	17,79	13,81	8,83	5,22
Molt d'acord	3091391	76,67	20,58	18,43	14,42	11,03	5,83

DYM MARKET RESEARCH	TOTAL	TENEN BICICLETES A CASA					
		Sí	1 bicicleta	2 bicicletes	3 bicicletes	4 bicicletes	5 bicicletes
% Horizontals							
I Mostra real	6155576 804	71,62 0,01	21,13 0,00	17,78 0,00	13,99 0,00	8,80 0,00	5,01 0,00
Bastant d'acord	1965636	67,94	22,06	17,27	14,38	5,51	4,06
Poc d'acord	710671	63,39	20,99	14,23	12,68	9,95	4,63
Gens d'acord	344117	66,5	19,45	24,43	12,33	3,89	4,58
NO SAP	29855	56,86	28,43	0	0	28,43	0
NO CONTESTA	13906	46,8	46,8	0	0	0	0
P27.4. Moure's en bici per ciutat és saludable							
	6155576	71,62	21,13	17,78	13,99	8,80	5,01
P27_4	804	71,27	20,77	17,79	13,81	8,83	5,22
Molt d'acord	2219304	77,45	23,91	19,66	13,92	8,86	5,86
Bastant d'acord	2091187	73,25	19,57	19,96	14,88	9,09	5,02
Poc d'acord	1264806	65,21	18,84	12,44	14,82	8,88	5,82
Gens d'acord	523726	58,04	20,68	15,88	8,98	6,58	0
NO SAP	41760	51,67	16,37	0	14,97	20,32	0
NO CONTESTA	14794	50	50	0	0	0	0
P27.5. Moure's en bici per ciutat és còmode							
	6155576	71,62	21,13	17,78	13,99	8,80	5,01
P27_5	804	71,27	20,77	17,79	13,81	8,83	5,22
Molt d'acord	1225531	73,14	20,42	19,34	13,18	8,11	6,71
Bastant d'acord	2221597	79,18	21	17,65	17,43	11,48	5,06
Poc d'acord	1829754	65,1	20,25	17,63	12,36	6,91	4,91

DYM MARKET RESEARCH	TOTAL	TENEN BICICLETES A CASA					
		Sí	1 bicicleta	2 bicicletes	3 bicicletes	4 bicicletes	5 bicicletes
% Horizontals							
I Mostra real	6155576	71,62	21,13	17,78	13,99	8,80	5,01
	804	0,01	0,00	0,00	0,00	0,00	0,00
Gens d'acord	608135	64,27	25,39	15,75	12,98	6,17	3,98
NO SAP	235208	57,64	19	13,77	3,05	9,98	0
NO CONTESTA	35351	100	40,45	41,08	0	0	0
P27.6. Desplaçant-te en bici estalvies temps							
	6155576	71,62	21,13	17,78	13,99	8,80	5,01
P27_6	804	71,27	20,77	17,79	13,81	8,83	5,22
Molt d'acord	1382056	77,96	21,04	20,18	15,29	12,26	4,82
Bastant d'acord	2848659	72,59	21,14	19,36	14,95	7,82	4,53
Poc d'acord	1341407	64,18	22,1	11,83	12,5	6,65	6,24
Gens d'acord	363000	71,06	16,2	22,96	9,67	13,79	3,62
NO SAP	154111	54,86	23,87	9,49	4,06	6,7	0
NO CONTESTA	66343	90,16	23,54	10,81	21,98	0	24,41
P27.7. La bici és un transport segur							
	6155576	71,62	21,13	17,78	13,99	8,80	5,01
P27_7	804	71,27	20,77	17,79	13,81	8,83	5,22
Molt d'acord	367292	85,06	34,29	18,18	12,8	5,11	4,4
Bastant d'acord	1444664	77,79	21,35	17,75	12,79	12,5	7,72
Poc d'acord	3136595	71,97	20,57	17,55	15,66	9,72	4,38
Gens d'acord	1142196	59,47	18,75	17,54	12,1	3,3	3,82
NO SAP	31542	72,77	0	45,69	0	0	0

DYM MARKET RESEARCH	TOTAL	TENEN BICICLETES A CASA					
		Sí	1 bicicleta	2 bicicletes	3 bicicletes	4 bicicletes	5 bicicletes
% Horizontals							
I Mostra real	6155576	71,62	21,13	17,78	13,99	8,80	5,01
NO CONTESTA	804	0,01	0,00	0,00	0,00	0,00	0,00
	33287	37,74	20,74	17	0	0	0
P28. Coneixement sistema bici pública							
	6155576	71,62	21,13	17,78	13,99	8,80	5,01
P28	804	71,27	20,77	17,79	13,81	8,83	5,22
SI	4916125	71,61	21,75	17,29	13,49	9,11	5,26
NO	1202985	70,79	17,92	20,3	15,48	7,83	3,43
NO SAP	36465	100	43,99	0	32,01	0	24
	4916125	71,61	21,75	17,29	13,49	9,11	5,26
Base Coneixen sistema bici pública	638	71,47	21,79	17,40	13,17	9,09	5,49
P28.1. Abonat a bici pública							
	4916125	71,61	21,75	17,29	13,49	9,11	5,26
P28_1	638	71,47	21,79	17,40	13,17	9,09	5,49
SI	177368	87,54	29,45	25,93	9,89	8,93	4,84
NO	4732424	70,97	21,49	16,99	13,51	9,13	5,28
NO SAP	6332	100	0	0	100	0	0
	177368	87,54	29,45	25,93	9,89	8,93	4,84
Base Abonats a bici pública	23	86,96	30,43	26,09	8,70	8,70	4,35

DYM MARKET RESEARCH	TOTAL	TENEN BICICLETES A CASA					
		Sí	1 bicicleta	2 bicicletes	3 bicicletes	4 bicicletes	5 bicicletes
% Horitzontals							
I Mostra real	6155576 804	71,62 0,01	21,13 0,00	17,78 0,00	13,99 0,00	8,80 0,00	5,01 0,00
P28.2. A quin sistema de bici pública?							
	177368	87,54	29,45	25,93	9,89	8,93	4,84
P28_2	23	86,96	30,43	26,09	8,70	8,70	4,35
Bicing	170121	87,01	30,7	27,04	10,31	5,05	5,05
Altres	7248	100	0	0	0	100	0
	4916125	71,61	21,75	17,29	13,49	9,11	5,26
Base Coneixen sistema bici pública	638	71,47	21,79	17,40	13,17	9,09	5,49
P28.3. Opinió implantació sistema bici pública							
	4916125	71,61	21,75	17,29	13,49	9,11	5,26
P28_3	638	71,47	21,79	17,40	13,17	9,09	5,49
Molt positiu	2983127	75,81	22,98	16,93	15,86	10,1	5,43
Més aviat positiu	1554328	70,1	21,11	17,85	10,78	8,85	6,22
Més aviat negatiu	209077	43,42	14,35	17,03	3,69	4,31	0
Molt negatiu	95759	51,56	17,68	18,54	15,35	0	0
NO SAP	65347	44,43	12,92	21,55	0	0	0
NO CONTESTA	8488	0	0	0	0	0	0
	6155576						
Base TOTAL	0	71,62	21,13	17,78	13,99	8,8	5,01


	TOTAL	TENEN BICICLETES A CASA					
		Sí	1 bicicleta	2 bicicletes	3 bicicletes	4 bicicletes	5 bicicletes
% Horizontals							
I Mostra real	6155576 804	71,62 0,01	21,13 0,00	17,78 0,00	13,99 0,00	8,80 0,00	5,01 0,00
P29. Cal adequar espais bici al transport públic?							
	6155576	71,62	21,13	17,78	13,99	8,80	5,01
P29	804	71,27	20,77	17,79	13,81	8,83	5,22
SI	5432420	74,53	21,44	19,01	13,69	9,98	5,46
NO	570153	49,84	21,19	7,33	17,49	0	1,14
NO SAP	140723	44,94	6,03	9,9	12,29	0	4,1
NO CONTESTA	12279	100	53	47	0	0	0
P30. Cal habilitat aparcaments segurs a les estacions?							
	6155576	71,62	21,13	17,78	13,99	8,80	5,01
P30	804	71,27	20,77	17,79	13,81	8,83	5,22
SI	5852269	71,99	20,54	17,74	14,38	9,26	5,06
NO	224104	61,6	33,34	19,85	5,84	0	2,58
NO SAP	67101	67,14	35,6	8,44	0	0	9,69
NO CONTESTA	12103	100	0	47,68	52,32	0	0
P31. Creu que les Admin. haurien de fomentar l'ús de la bici?							
	6155576	71,62	21,13	17,78	13,99	8,80	5,01
P31	804	71,27	20,77	17,79	13,81	8,83	5,22
Molt	2919012	74,98	21,08	18,16	13,44	10,81	5,97
Bastant	2703556	71,29	20,05	18,82	15,67	8,19	4,48


DYM MARKET RESEARCH	TOTAL	TENEN BICICLETES A CASA					
		Sí	1 bicicleta	2 bicicletes	3 bicicletes	4 bicicletes	5 bicicletes
% Horizontals							
I Mostra real	6155576 804	71,62 0,01	21,13 0,00	17,78 0,00	13,99 0,00	8,80 0,00	5,01 0,00
Poc	310286	59,45	30,95	12,55	9,65	1,53	0
Gens	131049	49,74	18,54	8,05	11,32	0	4,96
NO SAP	55644	53,88	41,35	0	0	0	12,52
NO CONTESTA	36029	35,92	0	16,02	0	0	0
P31.1. Cal invertir per adaptar més el seu municipi							
	6155576	71,62	21,13	17,78	13,99	8,80	5,01
P31_1	804	71,27	20,77	17,79	13,81	8,83	5,22
SI	4486234	74,66	22,48	18,71	14,36	9,4	5,45
NO	1457274	65,67	16,59	16,12	13,92	7,82	4,39
NO SAP	178318	46,48	24,56	7,89	3,83	3,51	0
NO CONTESTA	33750	56,83	19,28	17,1	20,45	0	0
P32. Coneix rutes de cicloturisme							
	6155576	71,62	21,13	17,78	13,99	8,80	5,01
P32	804	71,27	20,77	17,79	13,81	8,83	5,22
SI	3740681	75,64	20,13	19,05	13,56	10,21	5,58
NO	2332793	65,71	23,21	14,66	15,16	6,86	4,28
NO SAP	82102	55,96	7,71	48,25	0	0	0
	3740681	75,64	20,13	19,05	13,56	10,21	5,58
Base Coneixen rutes	486	75,51	20,16	19,34	12,96	10,29	5,76

DYM MARKET RESEARCH	TOTAL	TENEN BICICLETES A CASA					
		Sí	1 bicicleta	2 bicicletes	3 bicicletes	4 bicicletes	5 bicicletes
% Horitzontals							
I Mostra real	6155576 804	71,62 0,01	21,13 0,00	17,78 0,00	13,99 0,00	8,80 0,00	5,01 0,00

P33. Quines?

	3740681	75,64	20,13	19,05	13,56	10,21	5,58
P33	486	75,51	20,16	19,34	12,96	10,29	5,76
Comarques de Barcelona	14655	100	100	0	0	0	0
Comarques de Girona	151387	83,56	31,72	15,46	20,74	9,99	5,64
Comarques de Lleida	34641	75,5	20,7	24,5	0	30,29	0
Comarques de Tarragona	40124	100	43,52	17,87	0	0	21,4
Costa Brava	76428	70,17	8,54	32,16	9,38	9,03	11,05
La Garrotxa – Ripollès / Olot / Vic	115863	76,92	13,73	18,92	17,54	0	7,33
Pirineus / La Pirenaica / Puigcerdà / Cerdanya / Camprodon	129181	58,23	5,34	23,3	10,9	6,57	0
Ruta del Carrilet – Via verda Girona / Girona-Olot / Girona-St Feliu G	379642	79,33	18,42	8,39	14,87	13,55	12,3
Ruta del ferro i del carbó	130980	82,56	18,33	27,87	23,24	0	6,56
Comarques centrals / Viladecavalls/ Manresa/ Cardona/ Vic/ Berga/ Castell de St Benet de Bergadà	101062	47,97	15,51	18,54	13,92	0	0
Ruta Montseny – Montnegre	45771	55,01	15,66	22,56	16,79	0	0
Ruta Sant Feliu de Guíxols a Olot	82222	91,35	23,73	10,27	20,59	0	29,16
Ruta del Maresme / Camí del Nord / Mataró	36961	100	23,24	23,01	16,4	18,67	18,67
Ruta del Vallès / Vallesos / Serra de Galliners / St Eulàlia / Codines...	46968	100	0	31,97	36,08	13,31	18,64

	TOTAL	TENEN BICICLETES A CASA					
		Sí	1 bicicleta	2 bicicletes	3 bicicletes	4 bicicletes	5 bicicletes
% Horitzontals							
I Mostra real	6155576	71,62	21,13	17,78	13,99	8,80	5,01
	804	0,01	0,00	0,00	0,00	0,00	0,00
Montserrat	49260	71,06	41,58	15,6	13,88	0	0
Ronda Verda – Anella verda BCN/ Barcelonès / Besòs / Marina / Montjuic / Llobregat / Collserola	76941	70,37	10,97	8,99	20,02	0	11,1
Ruta del Císter	19451	63,86	39,5	24,36	0	0	0
Rodalies de Barcelona	75923	72,44	36,98	6,24	11,18	0	9,44
Baix Llobregat / Ruta d'Aixeta/ St Feliu Llobregat	87704	56,5	8,76	25,53	0	7,13	7,95
Collserola	88021	68,24	16,58	33,75	0	0	8,15
Penedès – Garraf / Terramar / Anoia / Sant Sadurní/ Vinyes/ Sitges	65298	89,43	22,08	43,68	10,67	13	0
Terra Alta – Via Verda Terra Alta / Priorat / Baix Camp / Ribera d'Ebre	121916	84,37	17,34	19,88	5,95	6,93	12,75
Via Verda del Baix Ebre	133070	85,02	4,56	21,05	12,69	29,39	17,32
Delta de l'Ebre	125975	81,79	5,69	25,7	17,36	13,36	5,58
Vies verdes (sense especificar)	303393	84,23	19,85	24,25	7,1	17,25	8,44
Camí de Santiago	124385	100	33,45	23,37	0	12,04	17,92
Rutes per Espanya (agrupar totes les que siguin fora de Catalunya excepte codi 26)	131908	78,29	18,7	15,64	28,87	10,13	0
Rutes per l'estranger (agrupar-les totes)	57296	59,52	0	25,93	0	0	0
Empordà / Baix Empordà	121516	81,36	9,5	18,56	12,9	14,15	10,88
Barcelona ciutat / barris (Barceloneta, Raval, Centre històric...)	34367	100	60,97	0	20,12	0	18,91
Zona Urgell - Pla d'Urgell - Canal Urgell	14072	100	0	0	100	0	0

	TOTAL	TENEN BICICLETES A CASA					
		Sí	1 bicicleta	2 bicicletes	3 bicicletes	4 bicicletes	5 bicicletes
% Horitzontals							
I Mostra real	6155576	71,62	21,13	17,78	13,99	8,80	5,01
	804	0,01	0,00	0,00	0,00	0,00	0,00
Pedals de foc / Aigüestortes - Sant Maurici	21890	100	38,77	0	0	29,69	0
Camins de Ronda / costa en general / platjes / passeig marítim	91211	81,68	27,01	31,16	7,13	0	16,38
Camins rurals / àrees rurals / rieres / passeig fluvial / parcs naturals	80474	65,2	7,17	7,53	32,87	8,08	9,55
Vall d'Aran - Vielha - Vall de Boí - Pallars	35179	48,69	0	24,13	24,57	0	0
Cadí - Moixeró / Ruta dels Segadors / Pedraforca	54762	59,64	31,51	0	12,63	0	15,5
Ruta del Ter / vorera del Ter	51591	72,36	29,05	13,38	0	0	29,93
Ruta dels Maquis (Catalunya Central)	8643	100	0	0	0	0	0
Barcelona-Garrafi	6528	100	0	0	0	0	100
Pedals d'Occitània	13805	100	0	0	0	0	50
Delta Llobregat / riu Llobregat	16983	50,29	0	0	0	0	50,29
Ruta dels Castells (La Segarra)	13182	100	0	35,95	0	64,05	0
Ruta del tren petit (Palamós-Palafregell)	8488	100	0	0	0	100	0
Tarragona - Montblanc	7029	100	100	0	0	0	0
Rutes urbanes	19080	100	0	0	100	0	0
Altres	68202	100	46,66	24,85	0	16,11	0
No sap	978206	75,37	16,55	16,65	18,91	12,9	2,96
No contesta	337436	68,49	25,21	14,41	10,18	11,8	0
	6155576						
Base TOTAL	0	71,62	21,13	17,78	13,99	8,8	5,01

DYM MARKET RESEARCH	TOTAL	TENEN BICICLETES A CASA					
		Sí	1 bicicleta	2 bicicletes	3 bicicletes	4 bicicletes	5 bicicletes
% Horizontals							
I Mostra real	6155576 804	71,62 0,01	21,13 0,00	17,78 0,00	13,99 0,00	8,80 0,00	5,01 0,00

P34.1. Els ciclistes són respectuosos amb vianants

	6155576	71,62	21,13	17,78	13,99	8,80	5,01
P34_1	804	71,27	20,77	17,79	13,81	8,83	5,22
SI	2851979	77,12	18,85	19,11	14,97	11,04	7,51
NO	2981723	67,86	22,61	17,33	13,56	6,65	3,17
NO SAP	255729	67,65	34,78	10,49	8,91	11,35	0
NO CONTESTA	66145	19,16	0	8,72	10,44	0	0


P34.2. Els conductors són respectuosos amb ciclistes

	6155576	71,62	21,13	17,78	13,99	8,80	5,01
P34_2	804	71,27	20,77	17,79	13,81	8,83	5,22
SI	2205386	69,5	19,88	15,91	14,66	8,37	5,67
NO	3474679	73,7	21,72	18,03	14,4	9,59	4,9
NO SAP	441279	68,78	24,37	23,88	8,46	5,5	3,05
NO CONTESTA	34233	33,71	0	33,71	0	0	0

P34.3. Coneix obligació de deixar 1.5 metres


	6155576	71,62	21,13	17,78	13,99	8,80	5,01
P34_3	804	71,27	20,77	17,79	13,81	8,83	5,22
SI	5829005	72,76	21,41	17,94	14,28	9,19	5,03
NO	299404	50,68	14,36	14,36	9,62	2,09	5,18

DYM MARKET RESEARCH								
		TOTAL	TENEN BICICLETES A CASA					
% Horizontals			Sí	1 bicicleta	2 bicicletes	3 bicicletes	4 bicicletes	5 bicicletes
I Mostra real		6155576	71,62	21,13	17,78	13,99	8,80	5,01
		804	0,01	0,00	0,00	0,00	0,00	0,00
NO SAP		17509	32,33	0	32,33	0	0	0
NO CONTESTA		9658	100	100	0	0	0	0
P34.4. Coneix senyal informatiu dels 1.5 metres								
		6155576	71,62	21,13	17,78	13,99	8,80	5,01
P34_4		804	71,27	20,77	17,79	13,81	8,83	5,22
SI		4506533	75,75	21,44	19,22	14,43	9,67	5,53
NO		1543854	61,02	20,39	14,79	13,23	6,33	3,43
NO SAP		105189	49,91	18,63	0	5,94	8,07	6,21
		2499550	95,38	22,80	20,13	20,50	14,34	9,10
Base Usuaris bici		324	95,37	22,53	19,75	20,68	14,51	9,57
P35. Ha tingut accident en darrers cinc anys								
		2499550	95,38	22,80	20,13	20,50	14,34	9,10
P35		324	95,37	22,53	19,75	20,68	14,51	9,57
SI		367709	100	18,41	24,23	23,1	14,06	10,03
NO		2131841	94,59	23,55	19,43	20,05	14,39	8,94
		6155576						
Base TOTAL		0	71,62	21,13	17,78	13,99	8,8	5,01

	TOTAL	TENEN BICICLETES A CASA					
		Sí	1 bicicleta	2 bicicletes	3 bicicletes	4 bicicletes	5 bicicletes
% Horizontals							
I Mostra real	6155576 804	71,62 0,01	21,13 0,00	17,78 0,00	13,99 0,00	8,80 0,00	5,01 0,00
P36. Ha tingut accident en cotxe amb una bici							
	6155576	71,62	21,13	17,78	13,99	8,80	5,01
P36	804	71,27	20,77	17,79	13,81	8,83	5,22
SI	24370	28,32	0	0	0	28,32	0
NO	6131206	71,79	21,22	17,85	14,04	8,73	5,03
P37. L'ha atropellat una bici							
	6155576	71,62	21,13	17,78	13,99	8,80	5,01
P37	804	71,27	20,77	17,79	13,81	8,83	5,22
SI	672426	64,15	24,22	11,42	17,85	6,22	2,08
NO	5483150	72,53	20,75	18,56	13,51	9,12	5,37
	2499550	95,38	22,80	20,13	20,50	14,34	9,10
Base Usuaris bici	324	95,37	22,53	19,75	20,68	14,51	9,57
P38. Li han robat bici últims cinc anys							
	2499550	95,38	22,80	20,13	20,50	14,34	9,10
P38	324	95,37	22,53	19,75	20,68	14,51	9,57
Sí, una vegada	354911	94,49	26,99	24,06	17,3	10,74	5,94
Sí, més d'una vegada	24478	100	73,33	0	0	0	0
No	2120161	95,48	21,51	19,71	21,27	15,11	9,74

DYM MARKET RESEARCH	TOTAL	TENEN BICICLETES A CASA					
		Sí	1 bicicleta	2 bicicletes	3 bicicletes	4 bicicletes	5 bicicletes
% Horizontals							
I Mostra real	6155576 804	71,62 0,01	21,13 0,00	17,78 0,00	13,99 0,00	8,80 0,00	5,01 0,00
P39. Pren prevencions?							
	2499550	95,38	22,80	20,13	20,50	14,34	9,10
P39	324	95,37	22,53	19,75	20,68	14,51	9,57
Si	1916002	98,16	22,07	19,29	21,86	16,62	9,88
No	583548	86,26	25,17	22,9	16,04	6,83	6,53
	1916002	98,16	22,07	19,29	21,86	16,62	9,88
Base Prenen prevencions robatori	252	98,02	21,43	19,05	22,22	16,67	10,32
P39.1. Quines prevencions?							
	1916002	98,16	22,07	19,29	21,86	16,62	9,88
P39_1	252	98,02	21,43	19,05	22,22	16,67	10,32
Número d' identificació, registrar-la	14588	100	0	52,69	0	0	47,31
Treure el seient	54320	100	71,65	0	0	12,73	0
Vigilar-la, no deixar-la sola	142327	100	25,4	31,57	16,87	10,72	9,42
Guardar-la al garatge	138341	100	27,92	4,7	41,18	14,99	4,7
Guardar-la a casa	292729	100	30,18	33,4	14,42	2,23	10,66
Lligar-la amb cadena / cademat (candado) / pinça/ segur (seguro)	1398587	97,98	21,03	16,81	22,76	19,25	9,27
Alarma / sistema d'alarma	13883	100	0	50,2	49,8	0	0
Fer-la servir menys / utilitzar Bicing	23586	100	44,74	0	0	55,26	0
Treure una roda	16436	100	0	46,75	0	53,25	0

DYM MARKET RESEARCH	TOTAL	TENEN BICICLETES A CASA					
		Sí	1 bicicleta	2 bicicletes	3 bicicletes	4 bicicletes	5 bicicletes
% Horizontals							
I Mostra real	6155576	71,62	21,13	17,78	13,99	8,80	5,01
	804	0,01	0,00	0,00	0,00	0,00	0,00
Sistema d'Aparcament Segur	7683	100	100	0	0	0	0
Guardar-la – no deixar-la al carrer – tenir un lloc segur	155931	95,57	16,96	15,08	14,53	24,9	10,95
Sistema de bloqueig de roda	8505	100	0	100	0	0	0
Canviar-la de lloc cada X hores	6332	100	0	100	0	0	0
Guardar-la al traster / a la roulotte...	32486	100	26,44	0	21,28	25,99	26,29
Guardar-la a la feina	14712	100	52,22	47,78	0	0	0
Treure la cadena del plat	5771	100	0	100	0	0	0
TOTAL GUARDEN	597902	98,84	25,63	21,38	19,39	12,47	10,59
TOTAL TREUEN UNA PART	70756	100	55	10,86	0	22,14	0
TOTAL PINSES, CAND AUS, ETC	1398587	97,98	21,03	16,81	22,76	19,25	9,27
TOTAL SISTEMES COMPLEXOS	21566	100	35,62	32,31	32,06	0	0
	2225822	100,00	21,62	20,49	22,00	16,10	10,22
Base Tenen bici	288	100,00	21,18	20,14	22,22	16,32	10,76
P40. Possibilitat registrar-se amb ajuntament							
	2225822	100,00	21,62	20,49	22,00	16,10	10,22
P40	288	100,00	21,18	20,14	22,22	16,32	10,76
Sí, amb tota seguretat	1018801	100	19	17,5	21,4	19,54	12,06
Sí, probablement	849632	100	25,8	21,07	22,47	13,22	11,49
Probablement no	121444	100	28,31	24,12	22,82	13,32	5,74
Segur que no	157736	100	16,23	29,64	14,64	8,75	0

		TOTAL	TENEN BICICLETES A CASA					
			Sí	1 bicicleta	2 bicicletas	3 bicicletas	4 bicicletas	5 bicicletas
% Horizontals								
I Mostra real		6155576	71,62	21,13	17,78	13,99	8,80	5,01
		804	0,01	0,00	0,00	0,00	0,00	0,00
NO SAP		59394	100	14,32	20,91	36,09	28,68	0
NO CONTESTA		18815	100	0	54,89	45,11	0	0
P41. Registre nacional reduiria robatoris								
		2225822	100,00	21,62	20,49	22,00	16,10	10,22
P41		288	100,00	21,18	20,14	22,22	16,32	10,76
SI		1440930	100	18,51	20,45	21,91	20,21	9,94
NO		595934	100	27,65	23,4	24,18	7,3	8
NO SAP		179955	100	27,7	12,24	16,58	13,13	20,32
NO CONTESTA		9002	100	0	0	0	0	0
P42. Asseguraria bici per 35-50€								
		2225822	100,00	21,62	20,49	22,00	16,10	10,22
P42		288	100,00	21,18	20,14	22,22	16,32	10,76
SI		1426957	100	21,13	20,61	20,94	16,34	11,89
NO		731575	100	24,57	20,02	24,93	14,03	7,91
NO SAP		49844	100	0	31,41	17,03	28,39	0
NO CONTESTA		17445	100	0	0	0	48,4	0
		6155576						
Base TOTAL		0	71,62	21,13	17,78	13,99	8,8	5,01


DYM MARKET RESEARCH	TOTAL	TENEN BICICLETES A CASA					
		Sí	1 bicicleta	2 bicicletas	3 bicicletas	4 bicicletas	5 bicicletas
% Horizontals							
I Mostra real	6155576 804	71,62 0,01	21,13 0,00	17,78 0,00	13,99 0,00	8,80 0,00	5,01 0,00
P43. Bicicletes té a casa							
	6155576	71,62	21,13	17,78	13,99	8,80	5,01
P43	804	71,27	20,77	17,79	13,81	8,83	5,22
1 bicicleta	1300764	100	100	0	0	0	0
2 bicicletas	1094230	100	0	100	0	0	0
3 bicicletas	860947	100	0	0	100	0	0
4 bicicletas	541967	100	0	0	0	100	0
5 bicicletas	308674	100	0	0	0	0	100
Més de 5	301825	100	0	0	0	0	0
Total tenen	4408408	100	29,51	24,82	19,53	12,29	7
No tenen	1747168	0	0	0	0	0	0
Mitjana	1,96	2,73	1	2	3	4	5
Desviació	2,04	1,93	0	0	0	0	0
Base Tenen alguna bicicleta	4408408	100,00	29,51	24,82	19,53	12,29	7,00
	573	100,00	29,14	24,96	19,37	12,39	7,33
P44. On la guarda?							
	4408408	100,00	29,51	24,82	19,53	12,29	7,00
P44	573	100,00	29,14	24,96	19,37	12,39	7,33
Carrer	6914	100	100	0	0	0	0


DYM MARKET RESEARCH	TOTAL	TENEN BICICLETES A CASA					
		Sí	1 bicicleta	2 bicicletes	3 bicicletes	4 bicicletes	5 bicicletes
% Horitzontals							
I Mostra real	6155576	71,62	21,13	17,78	13,99	8,80	5,01
	804	0,01	0,00	0,00	0,00	0,00	0,00
Garatge / parking	2243180	100	20,55	23,3	20,96	16,14	10,46
Portal / entrada de casa	153729	100	39,18	23,99	18,82	4,53	4,53
Habitació del pis	614440	100	38,75	31,81	14,89	4,68	4,16
Al balcó del pis	658504	100	45,8	22,68	18,08	7,88	4,25
A les golfes / traster / soterrani	625688	100	16,28	26,6	26,95	13,96	7,4
Pati / terrassa	102184	100	43,8	15,04	20,8	13,6	6,75
Magatzem / local	42309	100	0	47,36	0	18,21	0
A casa / segona residència / al mas / casa d'un veí / casa d'amics	146946	100	49,05	24,53	14	0	0
Espai especial per bicis / taller	11912	100	47,52	0	0	52,48	0
Cotxe / roulotte	18797	100	0	38,56	61,44	0	0
Cobert / galeria	15472	100	0	45,43	0	0	54,57
Jardí	37086	100	38,24	42,21	0	0	19,54
Altres	390467	100	32,63	26,36	16,36	7,01	5,79
TOTAL LOCALS	2288914	100	20,39	23,34	20,54	16,42	10,25
TOTAL TRASTERS	641161	100	15,88	27,05	26,3	13,62	8,54
TOTAL CASA GENÈRIC	300675	100	44,01	24,25	16,46	2,32	2,32
	6155576						
Base TOTAL	0	71,62	21,13	17,78	13,99	8,8	5,01

P47. Lloc naixement

(#)

DYM MARKET RESEARCH	TOTAL	TENEN BICICLETES A CASA					
		Sí	1 bicicleta	2 bicicletas	3 bicicletas	4 bicicletas	5 bicicletas
% Horizontals							
I Mostra real	6155576 804	71,62 0,01	21,13 0,00	17,78 0,00	13,99 0,00	8,80 0,00	5,01 0,00
	6155576	71,62	21,13	17,78	13,99	8,80	5,01
P47	804	71,27	20,77	17,79	13,81	8,83	5,22
Catalunya	5006212	73,38	20,51	18,41	14,26	9,34	5,33
Resta d'Espanya	782567	55,35	20,48	12,87	11,64	5,74	2,86
Estranger	366798	82,3	30,95	19,54	15,22	7,98	5,35
	782567	55,35	20,48	12,87	11,64	5,74	2,86
Base Resta Espanya	107	54,21	18,69	13,08	11,21	6,54	2,80
P47. Resta Espanya: desenvolupar províncies							
	782567	55,35	20,48	12,87	11,64	5,74	2,86
P47_1	107	54,21	18,69	13,08	11,21	6,54	2,80
Albacete	5660	0	0	0	0	0	0
Alacant	5660	100	0	100	0	0	0
Almeria	35175	79,4	0	61,62	0	17,77	0
Badajoz	6063	100	100	0	0	0	0
Balears (Illes)	6508	0	0	0	0	0	0
Càceres	6252	100	0	100	0	0	0
Cadis	29141	49,74	24,87	0	0	0	24,87
Castelló de la Plana	8505	0	0	0	0	0	0
Ciudad Real	6902	100	100	0	0	0	0
Còrdova	107229	63,22	27,76	13,96	21,5	0	0

	TOTAL	TENEN BICICLETES A CASA					
		Sí	1 bicicleta	2 bicicletas	3 bicicletas	4 bicicletas	5 bicicletas
% Horizontals							
I Mostra real	6155576	71,62	21,13	17,78	13,99	8,80	5,01
	804	0,01	0,00	0,00	0,00	0,00	0,00
Conca	7172	0	0	0	0	0	0
Granada	61057	45,26	9,45	11,74	24,07	0	0
Guipúscoa	7248	0	0	0	0	0	0
Oscá	8643	0	0	0	0	0	0
Jaén	51378	38,29	12,17	13,96	0	0	0
Lleó	27949	43,42	26,47	16,96	0	0	0
Rioja, la	6528	100	0	0	0	100	0
Lugo	7172	0	0	0	0	0	0
Madrid	47098	82,07	28,5	22,28	31,29	0	0
Málaga	13649	45,8	45,8	0	0	0	0
Múrcia	13730	100	46,12	0	0	0	0
Ourense	8588	100	0	0	100	0	0
Astúries	15615	54,07	54,07	0	0	0	0
Pontevedra	6063	100	0	0	0	100	0
Salamanca	22175	40,6	40,6	0	0	0	0
Sevilla	64637	45,22	13,16	0	11,21	20,85	0
Terol	14568	0	0	0	0	0	0
València	23596	100	0	30,72	32,66	0	36,63
Valladolid	12977	53,28	0	53,28	0	0	0
Zamora	7172	0	0	0	0	0	0
Saragossa	12496	54,71	0	0	0	54,71	0
Ceuta	7248	0	0	0	0	0	0

	TOTAL	TENEN BICICLETES A CASA					
		Sí	1 bicicleta	2 bicicletes	3 bicicletes	4 bicicletes	5 bicicletes
% Horizontals							
I Mostra real	6155576	71,62	21,13	17,78	13,99	8,80	5,01
NS/NC	804	0,01	0,00	0,00	0,00	0,00	0,00
	118714	62,98	32,82	7,11	12,69	4,86	5,5
	366798	82,30	30,95	19,54	15,22	7,98	5,35
Base Estranger	50	82,00	30,00	20,00	14,00	8,00	6,00
P47. Estranger: desenvolupar països							
	366798	82,30	30,95	19,54	15,22	7,98	5,35
P47_2	50	82,00	30,00	20,00	14,00	8,00	6,00
Alemanya	20602	65,19	0	31,69	0	33,5	0
Argentina	8753	100	0	100	0	0	0
Bolívia	16458	100	46,82	53,18	0	0	0
Brasil	6063	100	0	100	0	0	0
Colòmbia	22546	100	31,18	31,18	37,65	0	0
Dominicana, República	20156	100	26,89	0	34,88	0	38,23
Equador	14856	51,74	51,74	0	0	0	0
França	33930	47,54	0	0	0	47,54	0
Guinea Equatorial	9002	100	0	100	0	0	0
Hondures	18454	70,62	70,62	0	0	0	0
Itàlia	6528	100	100	0	0	0	0
Mèxic	6836	100	0	0	100	0	0
Nicaragua	13281	100	52,93	0	0	47,07	0
Noruega	7172	0	0	0	0	0	0

DYM MARKET RESEARCH	TOTAL	TENEN BICICLETES A CASA					
		Sí	1 bicicleta	2 bicicletes	3 bicicletes	4 bicicletes	5 bicicletes
% Horitzontals							
I Mostra real	6155576	71,62	21,13	17,78	13,99	8,80	5,01
	804	0,01	0,00	0,00	0,00	0,00	0,00
Paraguai	6332	100	0	0	100	0	0
Perú	39849	66,95	51,06	15,89	0	0	0
Polònia	11549	100	0	0	100	0	0
Regne Unit	6836	100	0	100	0	0	0
Romania	20674	100	42,34	0	0	0	0
Rússia	24385	100	37,99	0	35,35	0	26,66
Suïssa	7029	0	0	0	0	0	0
Uruguai	13557	100	100	0	0	0	0
Veneçuela	7170	100	100	0	0	0	0
Xina	24780	100	0	50	28,12	0	21,88
	6155576						
Base TOTAL	0	71,62	21,13	17,78	13,99	8,8	5,01
P48. Nivell d'estudis							
	6155576	71,62	21,13	17,78	13,99	8,80	5,01
P48	804	71,27	20,77	17,79	13,81	8,83	5,22
Sense estudis	197805	65,21	18,12	11,54	9,87	13,38	12,29
Acabats als 14/15 anys	1161669	64,15	19,98	17,56	11,37	7,6	4,45
Acabats als 16/19 anys	1287451	74,29	25,79	17,24	16	8,28	2,55
Cicle formatiu grau superior / FP	1181031	72,95	23,08	17,93	18,78	6,29	3,83
Universitaris	2071985	73,25	19,28	19,79	11,35	9,5	5,8

DYM MARKET RESEARCH	TOTAL	TENEN BICICLETES A CASA					
		Sí	1 bicicleta	2 bicicletes	3 bicicletes	4 bicicletes	5 bicicletes
% Horitzontals							
I Mostra real	6155576 804	71,62 0,01	21,13 0,00	17,78 0,00	13,99 0,00	8,80 0,00	5,01 0,00
ESTÀ ESTUDIANT ACTUALMENT	249127	77,05	11,6	6,81	18,67	19,93	13,81
NO CONTESTA	6508	100	0	100	0	0	0
P49. Ocupació							
	6155576	71,62	21,13	17,78	13,99	8,80	5,01
P49	804	71,27	20,77	17,79	13,81	8,83	5,22
Pagès petita explotació	48219	76,05	11,97	28,35	21,42	14,31	0
Autònom o empresari (5 empleats o menys)	281887	67,72	18,68	12,12	19,06	10,66	2,45
Empresari (6 empleats o més)	34341	69,27	24,59	0	0	44,68	0
Professionals	944677	83,1	17,27	18,86	12,59	13,44	7,95
Membre de direcció (5 subordinats o menys)	93068	77,39	16,82	28,87	15,05	0	9,23
Membre de direcció (6 subordinats o més)	53796	100	27	25,92	31,39	15,69	0
Càrrecs intermedis	347585	81,38	24,81	19,47	15,05	10,43	9,16
Altres empleats amb treball d'oficina	549067	76,18	25,8	22,98	15,19	2,73	4,23
Altres empleats amb treball fora d'oficina i obrers qualificats	531517	79,08	27,73	19,99	21,4	8,22	0
Treballadors manuals no qualificats	454519	74,45	26,59	14,97	27,03	5,85	0
Jubilats, pensionistes	1288769	47,17	21	12,32	2,96	2,76	1,57
Aturats	468604	70,51	25,64	19,23	13,17	7,67	4,81
Mestresses de casa	266642	57,41	11,05	19,66	18,53	8,17	0
Estudiants	770297	88,17	15,01	20,52	15,36	18,1	15,62
NO CONTESTA	22589	69,39	37,65	0	31,74	0	0

DYM MARKET RESEARCH	TOTAL	TENEN BICICLETES A CASA					
		Sí	1 bicicleta	2 bicicletes	3 bicicletes	4 bicicletes	5 bicicletes
% Horitzontals							
I Mostra real	6155576 804	71,62 0,01	21,13 0,00	17,78 0,00	13,99 0,00	8,80 0,00	5,01 0,00

P49b. Persona aporta més ingressos

	6155576	71,62	21,13	17,78	13,99	8,80	5,01
P49B	804	71,27	20,77	17,79	13,81	8,83	5,22
Sí	2758430	65,23	24,06	16,29	10,93	6,35	3,28
NO	3397146	76,81	18,75	18,98	16,47	10,8	6,42

P48+P50. Estudis persona amb més ingressos:

	6155576	71,62	21,13	17,78	13,99	8,80	5,01
P48_P50	804	71,27	20,77	17,79	13,81	8,83	5,22
Pagès petita explotació	260023	50,9	28,51	12,1	6,73	0	0
Autònom o empresari (5 empleats o menys)	1241952	60,25	22,81	11,48	13,36	6,13	1,67
Empresari (6 empleats o més)	1193437	73,24	24,49	16,86	14,98	8,55	3,41
Professionals	2176886	77,09	18,25	18,46	13,54	11,87	7,65
Membre de direcció (5 subordinats o menys)	538791	81,84	16,69	29,42	18,19	10,43	5,95
Membre de direcció (6 subordinats o més)	482258	68,59	28,02	20,22	14,49	3,08	2,78
NO SAP	241443	78,76	11,92	19,58	14,97	14,2	14,55
NO CONTESTA	20786	66,18	0	66,18	0	0	0


P49+P51. Estudis persona amb més ingressos

	6155576	71,62	21,13	17,78	13,99	8,80	5,01
P49_P51	804	71,27	20,77	17,79	13,81	8,83	5,22

DYM MARKET RESEARCH	TOTAL	TENEN BICICLETES A CASA					
		Sí	1 bicicleta	2 bicicletes	3 bicicletes	4 bicicletes	5 bicicletes
% Horitzontals							
I Mostra real	6155576	71,62	21,13	17,78	13,99	8,80	5,01
	804	0,01	0,00	0,00	0,00	0,00	0,00
Pagès petita explotació	67953	100	8,49	35,52	15,2	23,79	0
Autònom o empresari (5 empleats o menys)	483763	76,32	11,52	15,62	23,2	14,08	6,07
Empresari (6 empleats o més)	94918	88,88	32,37	0	18,84	16,17	21,5
Professionals	1057509	85,27	17,48	17,5	16,47	14,06	10,12
Membre de direcció (5 subordinats o menys)	137208	77,13	27,61	24,32	5,23	0	14,95
Membre de direcció (6 subordinats o més)	107438	90,23	13,52	12,08	29,25	21,81	0
Càrrecs intermedis	467692	80,87	23,18	18,16	17,85	6,94	10,43
Altres empleats amb treball d'oficina	601592	76,49	29,11	17,47	19,68	5,81	3,28
Altres empleats amb treball fora d'oficina i obrers qualificats	657856	81,96	15,27	35,53	14,28	12,84	1,81
Treballadors manuals no qualificats	414936	74,65	39,59	13,5	9,08	9,08	2,08
Jubilats, pensionistes	1794804	49,02	19,51	13,58	7,25	2,36	1,61
Aturats	105353	61,89	41,41	8,79	0	11,69	0
Mestresses de casa	39298	84,57	35,98	33,16	15,43	0	0
Estudiants	7686	100	0	0	100	0	0
NO SAP	76167	100	8,53	11,21	19,24	34,18	17,68
NO CONTESTA	41403	79,5	20,54	21,14	37,82	0	0
P55. Nacionalitat							
	6155576	71,62	21,13	17,78	13,99	8,80	5,01
P55	804	71,27	20,77	17,79	13,81	8,83	5,22
Espanyola	5914347	71,14	20,2	17,86	14,18	8,81	5,08

DYM MARKET RESEARCH	TOTAL	TENEN BICICLETES A CASA					
		Sí	1 bicicleta	2 bicicletes	3 bicicletes	4 bicicletes	5 bicicletes
% Horizontals							
I Mostra real	615576 804	71,62 0,01	21,13 0,00	17,78 0,00	13,99 0,00	8,80 0,00	5,01 0,00
Estrangera	150139	78,01	38,95	21,04	0	8,76	5,65
Doble nacionalitat, espanyola i estrangera	85319	91,59	48,96	7,42	26,2	9,01	0
NO CONTESTA	5771	100	100	0	0	0	0
	150139	78,01	38,95	21,04	0,00	8,76	5,65
Base Estrangera (P55)	21	76,19	38,10	19,05	0,00	9,52	4,76
P55. Nacionalitat estrangera							
	150139	78,01	38,95	21,04	0,00	8,76	5,65
P55_1	21	76,19	38,10	19,05	0,00	9,52	4,76
Alemanya	13817	49,96	0	0	0	49,96	0
Bolívia	16458	100	46,82	53,18	0	0	0
Colòmbia	7029	100	0	100	0	0	0
Croàcia	9264	100	100	0	0	0	0
Equador	7170	0	0	0	0	0	0
Espanya	15813	100	0	100	0	0	0
Hondures	5421	0	0	0	0	0	0
Israel	8488	100	0	0	0	0	100
Itàlia	6528	100	100	0	0	0	0
Nicaragua	13281	100	52,93	0	0	47,07	0
Noruega	7172	0	0	0	0	0	0
Perú	18997	66,67	66,67	0	0	0	0

DYM MARKET RESEARCH	TOTAL	TENEN BICICLETES A CASA					
		Sí	1 bicicleta	2 bicicletes	3 bicicletes	4 bicicletes	5 bicicletes
% Horizontals							
I Mostra real	6155576	71,62	21,13	17,78	13,99	8,80	5,01
	804	0,01	0,00	0,00	0,00	0,00	0,00
Romania	14174	100	61,75	0	0	0	0
Uruguai	6528	100	100	0	0	0	0
	85319	91,59	48,96	7,42	26,20	9,01	0,00
Base Doble nacionalitat	11	90,91	45,45	9,09	27,27	9,09	0,00
P55. Doble nacionalitat							
	85319	91,59	48,96	7,42	26,20	9,01	0,00
P55_2	11	90,91	45,45	9,09	27,27	9,09	0,00
Alemanya	7172	0	0	0	0	0	0
Colòmbia	15517	100	45,3	0	54,7	0	0
Dominicana, República	12450	100	43,54	0	56,46	0	0
França	7686	100	0	0	0	100	0
Hondures	13033	100	100	0	0	0	0
Mèxic	6836	100	0	0	100	0	0
Països Baixos	9264	100	100	0	0	0	0
Perú	6332	100	0	100	0	0	0
Uruguai	7029	100	100	0	0	0	0
	235459	82,94	42,58	16,11	9,49	8,85	3,60
Base Estrangera o doble nacionalitat	32	81,25	40,63	15,63	9,38	9,38	3,13

	TOTAL	TENEN BICICLETES A CASA					
		Sí	1 bicicleta	2 bicicletes	3 bicicletes	4 bicicletes	5 bicicletes
% Horizontals							
I Mostra real	615576	71,62	21,13	17,78	13,99	8,80	5,01
P55. Doble nacionalitat o estrangera	804	0,01	0,00	0,00	0,00	0,00	0,00
	235459	82,94	42,58	16,11	9,49	8,85	3,60
P55_1_2	32	81,25	40,63	15,63	9,38	9,38	3,13
Alemanya	20988	32,89	0	0	0	32,89	0
Bolívia	16458	100	46,82	53,18	0	0	0
Colòmbia	22546	100	31,18	31,18	37,65	0	0
Croàcia	9264	100	100	0	0	0	0
Dominicana, República	12450	100	43,54	0	56,46	0	0
Equador	7170	0	0	0	0	0	0
Espanya	15813	100	0	100	0	0	0
França	7686	100	0	0	0	100	0
Hondures	18454	70,62	70,62	0	0	0	0
Israel	8488	100	0	0	0	0	100
Itàlia	6528	100	100	0	0	0	0
Mèxic	6836	100	0	0	100	0	0
Nicaragua	13281	100	52,93	0	0	47,07	0
Noruega	7172	0	0	0	0	0	0
Països Baixos	9264	100	100	0	0	0	0
Perú	25330	75	50	25	0	0	0
Romania	14174	100	61,75	0	0	0	0
Uruguai	13557	100	100	0	0	0	0

DYM MARKET RESEARCH	TOTAL	VAN FER-LA SERVIR AHIR				
		Més de 5	No	Sí	No	Resta
% Horizontals						
I Mostra real	6155576	4,90	28,38	7,95	32,66	59,39
. SEXE	804	0,00	0,00	0,00	0,00	0,01
	6155576	4,90	28,38	7,95	32,66	59,39
SEXE	804	4,85	28,73	8,08	32,21	59,70
Home	3058526	5,23	23,36	11,63	39,24	49,13
Dona	3097050	4,58	33,34	4,32	26,16	69,53
. EDAT						
	6155576	4,90	28,38	7,95	32,66	59,39
EDAT	804	4,85	28,73	8,08	32,21	59,70
Casos vàlids	6155576	4,9	28,38	7,95	32,66	59,39
Mitjana	44,8	46,78	52,93	39,32	36,33	50,19
Desviació	17,85	17,25	17,33	18,72	15,39	16,94
. EDAT TRAMS						
	6155576	4,90	28,38	7,95	32,66	59,39
EDAT	804	4,85	28,73	8,08	32,21	59,70
De 12 a 24	962434	4,54	12,04	14,37	57,74	27,89
De 25 a 39	1533991	3,26	20,88	6,55	40,99	52,46
De 40 a 54	1811846	6,79	23,14	7,87	31,63	60,5
De 55 a 69	1284790	4,43	45,32	5,12	18,16	76,72
De 70 a 79	562515	5,03	55,04	7,49	3,43	89,07

DYM MARKET RESEARCH	TOTAL	VAN FER-LA SERVIR AHIR				
		Més de 5	No	Sí	No	Resta
% Horizontals						
I Mostra real	6155576 804	4,90 0,00	28,38 0,00	7,95 0,00	32,66 0,00	59,39 0,01

. NACIONALITAT

	6155576	4,90	28,38	7,95	32,66	59,39
NACIONALITAT	804	4,85	28,73	8,08	32,21	59,70
Espanyola	5914347	5,01	28,86	7,72	32,85	59,43
Estrangera, doble	241229	2,25	16,66	13,58	27,91	58,5


. NIVELL D'ESTUDIS


	6155576	4,90	28,38	7,95	32,66	59,39
NIVELL D'ESTUDIS	804	4,85	28,73	8,08	32,21	59,70
Baix	1359474	2,73	35,69	6,88	22,75	70,37
Mitjà	2717609	4	26,04	7,66	32,14	60,19
Alt	2071985	7,53	26,75	9,05	39,94	51,01
Ns/Nc	6508	0	0	0	0	100

. ACTIVITAT

	6155576	4,90	28,38	7,95	32,66	59,39
ACTIVITAT	804	4,85	28,73	8,08	32,21	59,70
Ocupats	3338676	5,69	21,46	7,61	39,85	52,54
Aturats	468604	0	29,49	6,68	20,82	72,51
Jubilats, pensionistes	1288769	6,56	52,83	5,86	8,98	85,16
Tasques de la llar	266642	0	42,59	3,24	8,47	88,29

DYM MARKET RESEARCH	TOTAL		VAN FER-LA SERVIR AHIR			
		Més de 5	No	Sí	No	Resta
% Horizontals						
I Mostra real	6155576	4,90	28,38	7,95	32,66	59,39
	804	0,00	0,00	0,00	0,00	0,01
Estudiants	770297	3,56	11,83	15,53	56,72	27,75
Ns/Nc	22589	0	30,61	0	31,74	68,26
. DIMENSIO MUNICIPI						
	6155576	4,90	28,38	7,95	32,66	59,39
DIMENSIO MUNICIPI	804	4,85	28,73	8,08	32,21	59,70
< 10000	1131044	10,3	19,06	7,85	38,03	54,12
10001-100MIL	2459880	3,37	28,63	8,18	31,55	60,27
100001-500MIL	1233989	3,69	27,23	4,8	30,46	64,75
+500MIL	1330663	4,29	36,92	10,52	32,18	57,3
. USUARIS DE BICICLETA						
	6155576	4,90	28,38	7,95	32,66	59,39
USUARIS DE BICICLETA	804	4,85	28,73	8,08	32,21	59,70
Total Usuaris	2499550	8,52	4,62	19,57	80,43	0
Cada dia o gairebé	263492	12,14	5,13	76,14	23,86	0
Al menys un cop per setmana	576376	8,62	2,51	30,64	69,36	0
Només caps de setmana	406443	5,9	2,11	11,07	88,93	0
Algun cop al mes	720907	10,34	0,97	4,16	95,84	0
Menor freqüència	532332	6,13	13,49	6,96	93,04	0
Ns/Nc	3656026	2,43	44,63	0	0	100


	TOTAL		VAN FER-LA SERVIR AHIR			
		Més de 5	No	Sí	No	Resta
% Horizontals						
I Mostra real	6155576	4,90	28,38	7,95	32,66	59,39
. NO USUARIS	804	0,00	0,00	0,00	0,00	0,01
	6155576	4,90	28,38	7,95	32,66	59,39
NO USUARIS	804	4,85	28,73	8,08	32,21	59,70
Mai o gairebé mai	2867124	2,33	41,85	0	0	100
No hi sap anar	788902	2,81	54,76	0	0	100
Ns/Nc	2499550	8,52	4,62	19,57	80,43	0
. POSSESIÓ BICICLETA						
	6155576	4,90	28,38	7,95	32,66	59,39
POSSESIÓ BICICLETA	804	4,85	28,73	8,08	32,21	59,70
Sí	3334818	8,1	0	13,63	53,12	33,26
No	2820758	1,13	61,94	1,23	8,47	90,3
. TENEN BICICLETES A CASA						
	6155576	4,90	28,38	7,95	32,66	59,39
TENEN BICICLETES A CASA	804	4,85	28,73	8,08	32,21	59,70
Sí	4408408	6,85	0	10,62	43,46	45,92
1 bicicleta	1300764	0	0	7,44	36,37	56,2
2 bicicletes	1094230	0	0	10,22	35,77	54,01
3 bicicletes	860947	0	0	11,44	48,08	40,48
4 bicicletes	541967	0	0	11,34	54,79	33,87
5 bicicletes	308674	0	0	18,4	55,31	26,29


	TOTAL		VAN FER-LA SERVIR AHIR			
		Més de 5	No	Sí	No	Resta
% Horizontals						
I Mostra real	6155576	4,90	28,38	7,95	32,66	59,39
	804	0,00	0,00	0,00	0,00	0,01
Més de 5	301825	100	0	14,26	56,25	29,48
No	1747168	0	100	1,2	5,41	93,4
. VAN FER-LA SERVIR AHIR						
	6155576	4,90	28,38	7,95	32,66	59,39
VAN FER-LA SERVIR AHIR	804	4,85	28,73	8,08	32,21	59,70
Sí	489264	8,8	4,28	100	0	0
No	2010286	8,45	4,7	0	100	0
Resta	3656026	2,43	44,63	0	0	100
. DESPLAÇAMENT QUOTIDIÀ AHIR						
	6155576	4,90	28,38	7,95	32,66	59,39
DESPLAÇAMENT QUOTIDIÀ AHIR	804	4,85	28,73	8,08	32,21	59,70
Sí	223179	15,64	3,21	80,94	19,06	0
No	479144	9,22	4,56	13,98	86,02	0
Resta	5453253	4,08	31,51	4,43	28,53	67,04
. TIPUS DE DESPLAÇAMENTS						
	6155576	4,90	28,38	7,95	32,66	59,39
TIPUS DE DESPLAÇAMENTS	804	4,85	28,73	8,08	32,21	59,70
Quotidians	702323	11,26	4,13	35,26	64,74	0
Passeig, lleure, turisme	1572707	8,06	5,08	13,83	86,17	0

DYM MARKET RESEARCH							
		TOTAL		VAN FER-LA SERVIR AHIR			
			Més de 5	No	Sí	No	Resta
% Horizontals							
I Mostra real		6155576	4,90	28,38	7,95	32,66	59,39
		804	0,00	0,00	0,00	0,00	0,01
Esport		1188962	10,89	1,99	21,76	78,24	0
Ns/Nc		3656026	2,43	44,63	0	0	100
. LLOCS D'ÚS							
		6155576	4,90	28,38	7,95	32,66	59,39
LLOCS D'ÚS		804	4,85	28,73	8,08	32,21	59,70
Nucli urbà		594380	5,33	8,71	25,25	74,75	0
Carretera		182311	8,76	4,66	38,07	61,93	0
Camins, vies verdes, altres indrets		1704620	9,69	3,23	15,83	84,17	0
Ns/Nc		3674265	2,42	44,41	0	0,5	99,5
P1. Sap anar en bicicleta?							
		6155576	4,90	28,38	7,95	32,66	59,39
P1		804	4,85	28,73	8,08	32,21	59,70
SI		5366674	5,21	24,51	9,12	37,46	53,42
NO		788902	2,81	54,76	0	0	100
		788902	2,81	54,76	0,00	0,00	100,00
Base No sap anar en bicicleta		104	2,88	56,73	0,00	0,00	100,00
P1.1. Li agradaria aprendre							

DYM MARKET RESEARCH							
		TOTAL		VAN FER-LA SERVIR AHIR			
			Més de 5	No	Sí	No	Resta
% Horizontals							
I Mostra real		6155576	4,90	28,38	7,95	32,66	59,39
		804	0,00	0,00	0,00	0,00	0,01
		788902	2,81	54,76	0,00	0,00	100,00
P1_1		104	2,88	56,73	0,00	0,00	100,00
SI		204047	4,29	37,3	0	0	100
NO		560889	2,39	59,18	0	0	100
Ns/Nc		23966	0	100	0	0	100
		5366674	5,21	24,51	9,12	37,46	53,42
Base Si sap anar en bicicleta		700	5,14	24,57	9,29	37,00	53,71
P2. Freqüència d'ús							
		5366674	5,21	24,51	9,12	37,46	53,42
P2		700	5,14	24,57	9,29	37,00	53,71
Cada dia		164085	13,1	4,37	85,38	14,62	0
5-6 cops per setmana		99407	10,56	6,37	60,88	39,12	0
3-4 cops per setmana		260995	7,65	5,55	50,32	49,68	0
1-2 cops per setmana		315381	9,42	0	14,36	85,64	0
Només els caps de setmana (de la major part de l'any)		406443	5,9	2,11	11,07	88,93	0
Algun cop al mes (de la major part de l'any)		720907	10,34	0,97	4,16	95,84	0
Menor freqüència		532332	6,13	13,49	6,96	93,04	0
Mai o gairebé mai		2867124	2,33	41,85	0	0	100

DYM MARKET RESEARCH	TOTAL		VAN FER-LA SERVIR AHIR			
		Més de 5	No	Sí	No	Resta
% Horizontals						
I Mostra real	615576	4,90	28,38	7,95	32,66	59,39
	804	0,00	0,00	0,00	0,00	0,01
	3399456	2,93	37,41	1,09	14,57	84,34
Base Utilitzen amb poca freqüència o mai	446	2,91	37,22	1,12	14,57	84,30
P2.1. Motius usa poc la bicicleta (PRIMERA RESPOSTA)						
	3399456	2,93	37,41	1,09	14,57	84,34
P2_1_1	446	2,91	37,22	1,12	14,57	84,30
Ns/Nc	3399456	2,93	37,41	1,09	14,57	84,34
P2.1. Motius usa poc la bicicleta						
	3399456	2,93	37,41	1,09	14,57	84,34
P2_1	446	2,91	37,22	1,12	14,57	84,30
Bici robada	35151	0	81,43	0	0	100
Cap motiu en concret, NS/NC	75500	0	36,27	0	20,32	79,68
Estàtica	8588	0	0	0	0	100
Fa servir bicing	6836	0	0	0	100	0
La fa servir a l'estiu	43764	20,57	0	19,75	60,55	19,7
La zona on viu no permet o facilita (cotxe)	107304	6,49	39,99	0	12,93	87,07
L'orografia no ho permet	139674	6,63	31,27	0	11,67	88,33
Manca de costum, mandra	68951	10,4	12,24	0	21,71	78,29
Manca de temps	290536	7,43	12,38	0	18,99	81,01
No hi ha lloc on deixar la bici	73794	0	47,08	0	20,77	79,23
No li motiva, no la necessita, no li agrada	461130	0	37,45	1,51	9,73	88,76


	TOTAL	VAN FER-LA SERVIR AHIR				
		Més de 5	No	Sí	No	Resta
% Horizontals						
I Mostra real	6155576	4,90	28,38	7,95	32,66	59,39
	804	0,00	0,00	0,00	0,00	0,01
No pot compartir l'afició	10553	0	100	0	0	100
No sap o no vol	17093	0	100	0	0	100
No te bicicleta/Espatllada	624440	0	65,79	0	11,41	88,59
Pel tràfic, por, seguretat, comoditat	239188	0	45,68	0	16,68	83,32
Per la forma de viure	57285	0	40,6	14,74	0	85,26
Per l'edat	193225	0	67,56	0	11,67	88,33
Prefereix caminar	429338	1,46	36,6	1,51	8,94	89,55
Prefereix cotxe, moto o transport públic	533555	1,44	30,71	1,22	18,43	80,35
Salut, accident o malaltia	471721	9,68	30,42	0	4,89	95,11
Se li va trancar	30400	0	27,92	0	21,38	78,62
Té la bici al poble	35514	0	0	0	61,13	38,87
Té nens petits	18077	0	0	0	0	100
Treballa lluny	75407	0	29,47	0	8,66	91,34
Usos molt concrets: nens, oci, determinats moments	6528	0	0	0	0	100
Va perdre afició, es cansa, té altres interessos	115404	0	29,35	0	0	100
Distàncies llargues / poc útil-pràctica pel dia a dia	76027	0	18,08	8,55	27,41	64,04
Manca de pràctica	30936	0	50,47	0	0	100
Fa altres esports	29979	0	24,67	0	23,25	76,75
Incòmoda baixar-la de casa	16931	0	0	0	0	100
Altes respostes	15971	0	56,37	0	43,63	56,37
No contesta	6969	0	0	0	100	0
TOTAL NO LI CAL/ NO VOL	2400873	2,15	36,77	1,54	15,02	83,43

	TOTAL	VAN FER-LA SERVIR AHIR				
		Més de 5	No	Sí	No	Resta
% Horizontals						
I Mostra real	6155576	4,90	28,38	7,95	32,66	59,39
	804	0,00	0,00	0,00	0,00	0,01
No té/ espatllada	689990	0	64,92	0	11,26	88,74
Manca costum	99888	7,18	24,08	0	14,99	85,01
No li agrada, etc.	518755	0	40,04	1,34	9,99	88,66
Per distàncies	151434	0	23,75	4,29	18,07	77,63
Estil de vida	63813	0	36,45	13,23	0	86,77
TOTAL NO POT	780467	7,04	37,62	0	7,93	92,07
Per edat i forma	193225	0	67,56	0	11,67	88,33
TOTAL MANCA FACILITATS	413953	1,68	45,15	0	16,69	83,31
TOTAL ALTRES	31396	0	28,67	0	43,97	56,03
	2499550	8,52	4,62	19,57	80,43	0,00
Base Utilitzen amb alguna freqüència	324	8,33	4,63	20,06	79,94	0,00
P2.2. Utilitza el dia anterior						
	2499550	8,52	4,62	19,57	80,43	0,00
P2_2	324	8,33	4,63	20,06	79,94	0,00
SI	489264	8,8	4,28	100	0	0
NO	2010286	8,45	4,7	0	100	0
	2010286	8,45	4,70	0,00	100,00	0,00
Base Saben anar i ahor no van utilitzar	259	8,11	4,63	0,00	100,00	0,00

DYM MARKET RESEARCH	TOTAL	VAN FER-LA SERVIR AHIR				
		Més de 5	No	Sí	No	Resta
% Horizontals						
I Mostra real	6155576 804	4,90 0,00	28,38 0,00	7,95 0,00	32,66 0,00	59,39 0,01
P3. Últim cop que la va utilitzar						
	2010286	8,45	4,70	0,00	100,00	0,00
P3	259	8,11	4,63	0,00	100,00	0,00
Menys d'una setmana	594440	11,9	3,94	0	100	0
Menys d'un mes	588960	5,21	0	0	100	0
Entre 1 i 3 mesos	506288	10,59	1,37	0	100	0
Entre 3 i 6 mesos	182078	8,07	18,26	0	100	0
Entre 6 mesos i 1 any	65731	0	23,05	0	100	0
Més d'un any	72789	0	21,62	0	100	0
	6155576					
Base TOTAL	0	4,9	28,38	7,95	32,66	59,39
P3. Últim cop que la va utilitzar						
	6155576	4,90	28,38	7,95	32,66	59,39
P3_MOD	804	4,85	28,73	8,08	32,21	59,70
Menys d'una setmana	1083704	10,5	4,09	45,15	54,85	0
Menys d'un mes	588960	5,21	0	0	100	0
Entre 1 i 3 mesos	506288	10,59	1,37	0	100	0
Entre 3 i 6 mesos	182078	8,07	18,26	0	100	0
Entre 6 mesos i 1 any	65731	0	23,05	0	100	0
Més d'un any	2939913	2,27	41,34	0	2,48	97,52

DYM MARKET RESEARCH	TOTAL	VAN FER-LA SERVIR AHIR				
		Més de 5	No	Sí	No	Resta
% Horizontals						
I Mostra real	6155576	4,90	28,38	7,95	32,66	59,39
No hi sap anar	804	0,00	0,00	0,00	0,00	0,01
	788902	2,81	54,76	0	0	100
	5366674	5,21	24,51	9,12	37,46	53,42
Base Si sap anar en bicicleta	700	5,14	24,57	9,29	37,00	53,71
P4. Possessió bicicleta per ús personal						
	5366674	5,21	24,51	9,12	37,46	53,42
P4	700	5,14	24,57	9,29	37,00	53,71
SI	3334818	8,1	0	13,63	53,12	33,26
NO	2026196	0,48	64,63	1,71	11,79	86,49
NO SAP	5660	0	100	0	0	100
Total No & resta	2031856	0,48	64,73	1,71	11,76	86,53
	3334818	8,10	0,00	13,63	53,12	33,26
Base Té bicicleta per ús personal	432	8,10	0,00	13,89	52,78	33,33
P5.1. Tipus bicicleta té						
	3334818	8,10	0,00	13,63	53,12	33,26
P5_1	432	8,10	0,00	13,89	52,78	33,33
Carretera / corredor	390956	22,03	0	24,73	45,95	29,32
BTT/ Mountain bike/ de muntanya	2230674	8,6	0	13,59	56,2	30,2
De ciutat / de passeig	911896	10,95	0	14,36	53,58	32,06

DYM MARKET RESEARCH	TOTAL		VAN FER-LA SERVIR AHIR			
		Més de 5	No	Sí	No	Resta
% Horizontals						
I Mostra real	6155576	4,90	28,38	7,95	32,66	59,39
Híbrida / versàtil	804	0,00	0,00	0,00	0,00	0,01
BMX / Freestyle	266822	11,04	0	21,86	44,87	33,28
No sap	41630	0	0	37,87	62,13	0
No contesta	43000	16,05	0	0	49,04	50,96
	38454	21,96	0	44,72	0	55,28
	390956	22,03	0,00	24,73	45,95	29,32
Base De carretera	52	21,15	0,00	25,00	46,15	28,85
P5.1. De carretera						
	390956	22,03	0,00	24,73	45,95	29,32
P5_1_1_N	52	21,15	0,00	25,00	46,15	28,85
1 bici de carretera	345878	22,46	0	23,37	45,58	31,05
2 bicis de carretera	29465	0	0	25,11	50,3	24,6
3 o més bicis de carretera	8443	100	0	100	0	0
Número total de bicicletes	383786	22,44	0	25,19	44,94	29,87
Ns/Nc	7170	0	0	0	100	0
Mitjana	1,1	1,2		1,25	1,04	1,06
Desviació	0,41	0,59		0,6	0,35	0,24
P5.1. De carretera i elèctrica						

	TOTAL		VAN FER-LA SERVIR AHIR			
		Més de 5	No	Sí	No	Resta
% Horizontals						
I Mostra real	6155576	4,90	28,38	7,95	32,66	59,39
	804	0,00	0,00	0,00	0,00	0,01
	390956	22,03	0,00	24,73	45,95	29,32
P5_CAR_EL	52	21,15	0,00	25,00	46,15	28,85
Ns/Nc	390956	22,03	0	24,73	45,95	29,32
P5.1. De carretera i plegable						
	390956	22,03	0,00	24,73	45,95	29,32
P5_CAR_PL	52	21,15	0,00	25,00	46,15	28,85
Carretera plegable	6252	0	0	0	0	100
Ns/Nc	384705	22,39	0	25,13	46,7	28,17
Mitjana	1					1
Desviació	0					0
P5.1. De carretera i elèctrica i plegable						
	390956	22,03	0,00	24,73	45,95	29,32
P5_CAR_EL_PL	52	21,15	0,00	25,00	46,15	28,85
No	390956	22,03	0	24,73	45,95	29,32
Mitjana	0	0		0	0	0
Desviació	0	0		0	0	0

DYM MARKET RESEARCH	TOTAL		VAN FER-LA SERVIR AHIR			
		Més de 5	No	Sí	No	Resta
% Horizontals						
I Mostra real	615576	4,90	28,38	7,95	32,66	59,39
	804	0,00	0,00	0,00	0,00	0,01
	2230674	8,60	0,00	13,59	56,20	30,20
Base Muntanya (BTT)	289	8,65	0,00	13,84	55,71	30,45
P5.1. Muntanya						
	2230674	8,60	0,00	13,59	56,20	30,20
P5_1_2_N	289	8,65	0,00	13,84	55,71	30,45
1	1729336	6,89	0	13,08	58,36	28,56
2	258310	22,15	0	14,59	46,54	38,87
3	151590	0	0	11,33	56,36	32,31
4	82995	8,64	0	16,63	46,8	36,57
10	8443	100	0	100	0	0
Numero total	2230674	8,6	0	13,59	56,2	30,2
Mitjana	1,4	1,81		1,62	1,33	1,43
Desviació	0,93	1,88		1,62	0,74	0,81
P5.1. Muntanya i elèctrica						
	2230674	8,60	0,00	13,59	56,20	30,20
P5_MUN_EL	289	8,65	0,00	13,84	55,71	30,45
Muntanya elèctrica	49355	30,59	0	30,59	69,41	0
Ns/Nc	2181319	8,11	0	13,21	55,9	30,89

DYM MARKET RESEARCH	TOTAL	VAN FER-LA SERVIR AHIR				
		Més de 5	No	Sí	No	Resta
% Horizontals						
I Mostra real	615576	4,90	28,38	7,95	32,66	59,39
	804	0,00	0,00	0,00	0,00	0,01
Mitjana	3	3		4,14	2,5	
Desviació	1,67	0		0,99	1,66	
P5.1. Muntanya i plegable						
	2230674	8,60	0,00	13,59	56,20	30,20
P5_MUN_PL	289	8,65	0,00	13,84	55,71	30,45
Muntanya plegable	65356	0	0	0	65,27	34,73
Ns/Nc	2165318	8,86	0	14	55,93	30,07
Mitjana	1,51				1	2,46
Desviació	1,01				0	1,25
P5.1. Muntanya i elèctrica i plegable						
	2230674	8,60	0,00	13,59	56,20	30,20
P5_MUN_EL_PL	289	8,65	0,00	13,84	55,71	30,45
Muntanya elèctrica i plegable	8588	0	0	0	100	0
No	2222086	8,64	0	13,65	56,03	30,32
Mitjana	0	0		0	0,01	0
Desviació	0,06	0		0	0,08	0

DYM MARKET RESEARCH	TOTAL		VAN FER-LA SERVIR AHIR			
		Més de 5	No	Sí	No	Resta
% Horizontals						
I Mostra real	6155576	4,90	28,38	7,95	32,66	59,39
	804	0,00	0,00	0,00	0,00	0,01
	911896	10,95	0,00	14,36	53,58	32,06
Base Urbana	121	10,74	0,00	14,88	52,07	33,06
P5.1. Urbana						
	911896	10,95	0,00	14,36	53,58	32,06
P5_1_3_N	121	10,74	0,00	14,88	52,07	33,06
1	815921	10,59	0	15,19	54,03	30,78
2	75048	9,55	0	9,29	46,09	44,63
3	20926	29,87	0	0	63,18	36,82
Numero total	911896	10,95	0	14,36	53,58	32,06
Mitjana	1,13	1,2		1,05	1,12	1,17
Desviació	0,4	0,53		0,22	0,4	0,44
P5.1. Urbana i elèctrica						
	911896	10,95	0,00	14,36	53,58	32,06
P5_URB_EL	121	10,74	0,00	14,88	52,07	33,06
Urbana elèctrica	17769	0	0	0	100	0
Ns/Nc	894127	11,16	0	14,64	52,66	32,69
Mitjana	1				1	
Desviació	0				0	

DYM MARKET RESEARCH	TOTAL	VAN FER-LA SERVIR AHIR				
		Més de 5	No	Sí	No	Resta
% Horizontals						
I Mostra real	6155576 804	4,90 0,00	28,38 0,00	7,95 0,00	32,66 0,00	59,39 0,01

P5.1. Urbana i plegable

	911896	10,95	0,00	14,36	53,58	32,06
P5_URB_PL	121	10,74	0,00	14,88	52,07	33,06
Urbana plegable	200111	3,85	0	11,19	63,77	25,04
Ns/Nc	711785	12,94	0	15,25	50,72	34,03
Mitjana	1,06	1		1	1,1	1
Desviació	0,24	0		0	0,3	0

P5.1. Urbana i elèctrica i plegable


	911896	10,95	0,00	14,36	53,58	32,06
P5_URB_EL_PL	121	10,74	0,00	14,88	52,07	33,06
Urbana elèctrica i plegable	17769	0	0	0	100	0
No	894127	11,16	0	14,64	52,66	32,69
Mitjana	0,02	0		0	0,04	0
Desviació	0,14	0		0	0,19	0
	266822	11,04	0,00	21,86	44,87	33,28
Base Híbrida	33	12,12	0,00	21,21	45,45	33,33

DYM MARKET RESEARCH							
		TOTAL			VAN FER-LA SERVIR AHIR		
			Més de 5	No	Sí	No	Resta
% Horizontals							
I Mostra real		6155576	4,90	28,38	7,95	32,66	59,39
P5.1. Híbrida							
		266822	11,04	0,00	21,86	44,87	33,28
P5_1_4_N		33	12,12	0,00	21,21	45,45	33,33
1		249099	8,94	0	23,41	45,18	31,41
2		10553	0	0	0	0	100
3		7170	100	0	0	100	0
Numero total		266822	11,04	0	21,86	44,87	33,28
Mitjana		1,09	1,49		1	1,12	1,12
Desviació		0,37	0,86		0	0,47	0,32
P5.1. Híbrida i elèctrica							
		266822	11,04	0,00	21,86	44,87	33,28
P5_HIB_EL		33	12,12	0,00	21,21	45,45	33,33
Híbrida elèctrica		41592	33,83	0	0	78,36	21,64
Ns/Nc		225229	6,83	0	25,89	38,68	35,43
Mitjana		1,52	2,53			1,66	1
Desviació		1,13	1,5			1,24	0
P5.1. Híbrida i plegable							

DYM MARKET RESEARCH							
		TOTAL			VAN FER-LA SERVIR AHIR		
			Més de 5	No	Sí	No	Resta
% Horizontals							
I Mostra real		6155576	4,90	28,38	7,95	32,66	59,39
		804	0,00	0,00	0,00	0,00	0,01
		266822	11,04	0,00	21,86	44,87	33,28
P5_HIB_PL		33	12,12	0,00	21,21	45,45	33,33
Hibrida plegable		51509	43,9	0	16,58	42,28	41,14
Ns/Nc		215313	3,17	0	23,12	45,49	31,4
Mitjana		1,56	2,27		1	2,32	1
Desviació		1,38	1,86		0	1,88	0
P5.1. Hibrida i elèctrica i plegable							
		266822	11,04	0,00	21,86	44,87	33,28
P5_HIB_EL_PL		33	12,12	0,00	21,21	45,45	33,33
Hibrida elèctrica i plegable		23075	60,99	0	0	60,99	39,01
No		243747	6,31	0	23,92	43,34	32,73
Mitjana		0,09	0,48		0	0,12	0,1
Desviació		0,28	0,5		0	0,32	0,3
		3261807	8,07	0,00	13,67	53,66	32,68
Base Total bicicletes		424	8,02	0,00	13,92	53,07	33,02
P5.1. Bicicletes població Catalunya							

DYM MARKET RESEARCH	TOTAL	VAN FER-LA SERVIR AHIR				
		Més de 5	No	Sí	No	Resta
% Horizontals						
I Mostra real	6155576	4,90	28,38	7,95	32,66	59,39
	804	0,00	0,00	0,00	0,00	0,01
	3261807	8,07	0,00	13,67	53,66	32,68
P5_BIC_TOTAL	424	8,02	0,00	13,92	53,07	33,02
1 bicicleta	2257248	4,94	0	11,49	53,37	35,14
2 bicletes	650791	13,14	0	16,06	57,92	26,02
3 o més bicicletes	353768	18,68	0	23,13	47,67	29,2
Total bicicletes	3261807	8,07	0	13,67	53,66	32,68
Mitjana	1,51	2,33		1,85	1,46	1,43
Desviació	1,05	2,31		1,8	0,83	0,92
P5.1. Bicicletes elèctrica						
	3261807	8,07	0,00	13,67	53,66	32,68
P5_ELECTRICA	424	8,02	0,00	13,92	53,07	33,02
Bicicletes elèctriques	108716	26,83	0	13,89	77,83	8,28
Ns/Nc	3153091	7,42	0	13,66	52,82	33,52
Mitjana	0,07	0,31		0,14	0,09	0,01
Desviació	0,47	0,94		0,77	0,51	0,09
P5.1. Bicicletes plegable						
	3261807	8,07	0,00	13,67	53,66	32,68
P5_PLEGABLE	424	8,02	0,00	13,92	53,07	33,02

DYM MARKET RESEARCH	TOTAL	VAN FER-LA SERVIR AHIR				
		Més de 5	No	Sí	No	Resta
% Horizontals						
I Mostra real	615576 804	4,90 0,00	28,38 0,00	7,95 0,00	32,66 0,00	59,39 0,01
Bicicletes plegables	315979	9,59	0	9,79	58,49	31,72
Ns/Nc	2945827	7,9	0	14,08	53,14	32,78
Mitjana	0,12	0,22		0,07	0,13	0,13
Desviació	0,45	0,85		0,25	0,47	0,47
P5.1. Bicicletes elèctrica i plegable						
	3261807	8,07	0,00	13,67	53,66	32,68
P5_ELEC_PLG	424	8,02	0,00	13,92	53,07	33,02
Bicicletes elèctriques i plegables	49432	28,47	0	0	81,79	18,21
Ns/Nc	3212375	7,75	0	13,88	53,23	32,9
Mitjana	0,02	0,05		0	0,02	0,01
Desviació	0,12	0,22		0	0,15	0,09
	3334818	8,10	0,00	13,63	53,12	33,26
Base Té bicicleta per ús personal	432	8,10	0,00	13,89	52,78	33,33
P5.2. Quan la va comprar						
	3334818	8,10	0,00	13,63	53,12	33,26
P5_2	432	8,10	0,00	13,89	52,78	33,33
FA UN ANY O MENYS	259760	11,83	0	21,06	76,24	2,71

	TOTAL		VAN FER-LA SERVIR AHIR			
		Més de 5	No	Sí	No	Resta
% Horizontals						
I Mostra real	6155576	4,90	28,38	7,95	32,66	59,39
	804	0,00	0,00	0,00	0,00	0,01
ENTRE 1 I 2 ANYS	291690	13,66	0	16,36	78,36	5,28
ENTRE 2 I 3 ANYS	371375	10,56	0	22,75	65,41	11,84
ENTRE 3 I 4 ANYS	249547	9,3	0	33,17	54,8	12,03
ENTRE 4 I 5 ANYS	380778	5,96	0	12,09	65,79	22,12
ENTRE 5 I 10 ANYS	771513	3,8	0	10,91	44,38	44,72
10 O MÉS ANYS	921588	7,3	0	4,06	34,42	61,51
NO SAP	88567	19,99	0	19,42	62	18,58
P5.3. Quant li va costar						
	3334818	8,10	0,00	13,63	53,12	33,26
P5_3	432	8,10	0,00	13,89	52,78	33,33
(120)-MENYS DE 150 €	322427	4,46	0	9,29	53,33	37,38
(200)-DE 150 A 249 €	382377	10,82	0	17,6	45,34	37,06
(350)-DE 250 A 499 €	631178	6,13	0	17,57	64,71	17,73
(650)-DE 500 A 999 €	399110	8,05	0	10,22	75,07	14,71
(1200)-DE 1000 A 1499 €	155350	8,8	0	28,89	55,77	15,34
(1700)-DE 1500 A 1999 €	38839	0	0	17,6	82,4	0
(2200)-DE 2000 A 2499 €	36282	37,02	0	17,99	82,01	0
(2700)-DE 2500 A 2999	31307	72,83	0	47,95	27,43	24,61
(3100)-3000 € O MÉS	90460	20,93	0	61,84	30,23	7,93
NO SAP	1235540	6,04	0	6,18	42,22	51,59
NO CONTESTA	11949	0	0	0	100	0

DYM MARKET RESEARCH	TOTAL	VAN FER-LA SERVIR AHIR				
		Més de 5	No	Sí	No	Resta
% Horizontals						
I Mostra real	6155576 804	4,90 0,00	28,38 0,00	7,95 0,00	32,66 0,00	59,39 0,01

Mitjana	619,32	1077,83		994,83	585,61	406,68
Desviació	717,44	1075,36		1057,35	601,82	519,65

P5.4. On la va comprar

	3334818	8,10	0,00	13,63	53,12	33,26
P5_4	432	8,10	0,00	13,89	52,78	33,33
Per internet	245020	15,65	0	21,63	70,03	8,34
En un centre comercial	371790	8,5	0	8,48	49,18	42,34
En una gran superfície especialitzada en esports	945183	4,91	0	10,99	54,77	34,24
En una botiga especialitzada en ciclisme	1385854	8,27	0	15,91	53,34	30,75
ALTRES	197100	7,14	0	14,46	46,12	39,42
NO SAP	189871	13,14	0	9,06	36,37	54,58
Base TOTAL	6155576 0	4,9	28,38	7,95	32,66	59,39

P5_1_3. Altres vehicles de mobilitat personal

	6155576	4,90	28,38	7,95	32,66	59,39
P5_1_3	804	4,85	28,73	8,08	32,21	59,70
Patinet elèctric	81935	10,42	0	31,24	33,22	35,55
Plataforma elèctrica	15509	55,07	0	55,07	44,93	0

DYM MARKET RESEARCH	TOTAL	VAN FER-LA SERVIR AHIR				
		Més de 5	No	Sí	No	Resta
% Horizontals						
I Mostra real	6155576	4,90	28,38	7,95	32,66	59,39
	804	0,00	0,00	0,00	0,00	0,01
Roda elèctrica	10553	0	0	100	0	0
Cicle destinat al transport de passatgers	7686	0	0	0	0	100
Patinet no elèctric / normal	75271	11,48	17,05	18,85	69,94	11,22
Skate board / long board	87993	0	0	7,39	76,02	16,59
Patins en línia / patins de rodes	108429	0	11,68	12,27	58,36	29,37
Cap	5838593	4,88	29,6	7,36	31,19	61,46
No contesta	6500	0	0	0	100	0
	2499550	8,52	4,62	19,57	80,43	0,00
Base Usuaris de bici	324	8,33	4,63	20,06	79,94	0,00
P6. Tipus de desplaçaments						
	2499550	8,52	4,62	19,57	80,43	0,00
P6	324	8,33	4,63	20,06	79,94	0,00
Desplaçaments quotidians (feina, estudis, compres...)	702323	11,26	4,13	35,26	64,74	0
Passeig, lleure o turisme	1572707	8,06	5,08	13,83	86,17	0
Esport	1188962	10,89	1,99	21,76	78,24	0
Altres	18208	0	0	0	100	0
P6.1. Desplaçaments combinats						
	2499550	8,52	4,62	19,57	80,43	0,00
P6_1	324	8,33	4,63	20,06	79,94	0,00

DYM MARKET RESEARCH							
		TOTAL		VAN FER-LA SERVIR AHIR			
			Més de 5	No	Sí	No	Resta
% Horizontals							
I Mostra real		6155576	4,90	28,38	7,95	32,66	59,39
		804	0,00	0,00	0,00	0,00	0,01
Sí, sempre		74078	29,12	11,59	53,43	46,57	0
Sí, sovint		102117	6,12	0	43,98	56,02	0
Alguna vegada		410966	7,25	11,79	21,82	78,18	0
No		1912389	8,12	3,05	16,48	83,52	0
		587161	9,82	9,71	29,66	70,34	0,00
Base Fan combinats		74	9,46	9,46	31,08	68,92	0,00
P6.2. Mitjans utilitzats darrer desplaçament							
		587161	9,82	9,71	29,66	70,34	0,00
P6_2		74	9,46	9,46	31,08	68,92	0,00
Autobús urbà		77615	8,37	16,79	42,59	57,41	0
Tramvia		17505	0	0	0	100	0
Metro		148270	4,38	28,35	29,15	70,85	0
Rodales / FGC		181946	12,25	7,16	31,53	68,47	0
Regionals/ Llarga distància		35312	49,68	0	74,51	25,49	0
Cotxe		209530	8,5	7,15	25,13	74,87	0
Altres		25024	0	0	0	100	0
CAP		7683	0	0	0	100	0
		1912389	8,12	3,05	16,48	83,52	0,00
Base No fan combinats		250	8,00	3,20	16,80	83,20	0,00


DYM MARKET RESEARCH	TOTAL	VAN FER-LA SERVIR AHIR				
		Més de 5	No	Sí	No	Resta
% Horizontals						
I Mostra real	6155576 804	4,90 0,00	28,38 0,00	7,95 0,00	32,66 0,00	59,39 0,01

P6.3. Facilitats per utilitzar més la bici

	1912389	8,12	3,05	16,48	83,52	0,00
P6_3	250	8,00	3,20	16,80	83,20	0,00
Sí, si disposés d'aparcament segur de bicicletes en les estacions d'origen o destinació	429592	4,28	1,62	16,95	83,05	0
Sí, si disposés de més espais reservats en trens i autobusos interurbans	349814	13,26	5,86	16,76	83,24	0
Sí, si pogués combinar amb un sistema de bicicleta pública en les estacions d'origen o destinació	282301	0	2,31	12,73	87,27	0
No	813235	11,12	3	17,25	82,75	0
NO SAP	22082	0	0	33,5	66,5	0
NO CONTESTA	15366	0	0	0	100	0

P6.4. Transport gratuït bicis

	1912389	8,12	3,05	16,48	83,52	0,00
P6_4	250	8,00	3,20	16,80	83,20	0,00
SI	1411732	8,83	3,53	16,34	83,66	0
NO	464311	3,69	1,83	16,78	83,22	0
NO SAP	36347	36,9	0	17,91	82,09	0

	TOTAL		VAN FER-LA SERVIR AHIR			
		Més de 5	No	Sí	No	Resta
% Horizontals						
I Mostra real	6155576	4,90	28,38	7,95	32,66	59,39
	804	0,00	0,00	0,00	0,00	0,01
	702323	11,26	4,13	35,26	64,74	0,00
Base Fa desplaçaments quotidians	91	10,99	4,40	36,26	63,74	0,00
P7. Mitjans transport previs						
	702323	11,26	4,13	35,26	64,74	0,00
P7	91	10,99	4,40	36,26	63,74	0,00
SI	493099	13,01	4,43	35	65	0
NO	209224	7,16	3,43	35,87	64,13	0
	493099	13,01	4,43	35,00	65,00	0,00
Base Feia servir altres mitjans	64	12,50	4,69	35,94	64,06	0,00
P8. Mitjans utilitzats						
	493099	13,01	4,43	35,00	65,00	0,00
P8	64	12,50	4,69	35,94	64,06	0,00
Transport públic	264996	9,27	5,63	32,1	67,9	0
Moto	81454	16,95	0	28,35	71,65	0
Cotxe	230888	17,59	2,99	34,06	65,94	0
A peu	191797	15,73	3,3	27,94	72,06	0
	702323	11,26	4,13	35,26	64,74	0,00
Base Fa desplaçaments quotidians	91	10,99	4,40	36,26	63,74	0,00

DYM MARKET RESEARCH	TOTAL	VAN FER-LA SERVIR AHIR				
		Més de 5	No	Sí	No	Resta
% Horizontals						
I Mostra real	6155576 804	4,90 0,00	28,38 0,00	7,95 0,00	32,66 0,00	59,39 0,01

P9.1. Freqüència anar a la feina

	702323	11,26	4,13	35,26	64,74	0,00
P9_1	91	10,99	4,40	36,26	63,74	0,00
Diàriament o gairebé	184659	11,63	0	65,5	34,5	0
Setmanalment	79693	21,83	7,95	48,24	51,76	0
Alguna/es vegades al mes	90493	7,63	9,49	9,67	90,33	0
Menor freqüència	36953	16,92	0	0	100	0
Mai o quasi mai	219133	5,27	3,16	15,74	84,26	0
NO TREBALLA	91391	16,99	7,85	49,2	50,8	0
	391799	13,28	3,81	42,92	57,08	0,00
Base Va a la feina en bici	50	14,00	4,00	44,00	56,00	0,00

P9.1.1. Distància últim desplaçament

	391799	13,28	3,81	42,92	57,08	0,00
P9_1_1	50	14,00	4,00	44,00	56,00	0,00
(1)-MENYS DE 2 KM	76860	0	0	27,2	72,8	0
(3)-DE 2 A 3,99 KM	105183	0	6,02	41,79	58,21	0
(5)-DE 4 A 5,99 KM	75687	26,5	11,35	41,8	58,2	0
(7)-DE 6 A 7,99 KM	6836	0	0	100	0	0
(9)-DE 8 A 9,99 KM	36028	0	0	29,29	70,71	0

DYM MARKET RESEARCH	TOTAL		VAN FER-LA SERVIR AHIR			
		Més de 5	No	Sí	No	Resta
% Horizontals						
I Mostra real	6155576	4,90	28,38	7,95	32,66	59,39
	804	0,00	0,00	0,00	0,00	0,01
(12,5)-10 a 14,99	23355	72,89	0	55,07	44,93	0
(15)-15 o més	32650	45,77	0	100	0	0
NO SAP	35200	0	0	24,87	75,13	0
Mitjana	5,4	10,33	4,15	6,93	4,16	
Desviació	4,36	4,33	0,99	5,07	3,18	
	702323	11,26	4,13	35,26	64,74	0,00
Base Fa desplaçaments quotidians	91	10,99	4,40	36,26	63,74	0,00
P9.2. Freqüència desplaçaments estudis						
	702323	11,26	4,13	35,26	64,74	0,00
P9_2	91	10,99	4,40	36,26	63,74	0,00
Diàriament o gairebé	56439	11,57	0	100	0	0
Setmanalment	53476	16,83	0	44,43	55,57	0
Alguna/es vegades al mes	21100	0	32,77	0	100	0
Menor freqüència	6500	0	0	0	100	0
Mai o quasi mai	220776	8,18	0	18,02	81,98	0
NO ESTUDIA	344031	13,23	6,42	37,1	62,9	0
	137516	11,29	5,03	58,32	41,68	0,00
Base Va a estudiar en bici	18	11,11	5,56	61,11	38,89	0,00

DYM MARKET RESEARCH	TOTAL	VAN FER-LA SERVIR AHIR				
		Més de 5	No	Sí	No	Resta
% Horizontals						
I Mostra real	6155576 804	4,90 0,00	28,38 0,00	7,95 0,00	32,66 0,00	59,39 0,01


P9.2.1. Distància últim desplaçament


	137516	11,29	5,03	58,32	41,68	0,00
P9_2_1	18	11,11	5,56	61,11	38,89	0,00
(1)-MENYS DE 2 KM	13469	0	0	51,74	48,26	0
(3)-DE 2 A 3,99 KM	28814	22,66	0	73,33	26,67	0
(5)-DE 4 A 5,99 KM	30292	0	22,83	77,17	22,83	0
(7)-DE 6 A 7,99 KM	7683	0	0	0	100	0
(9)-DE 8 A 9,99 KM	9002	100	0	0	100	0
(12,5)-10 a 14,99	6500	0	0	100	0	0
(15)-15 o més	6500	0	0	100	0	0
NO SAP	35255	0	0	44,59	55,41	0
Mitjana	5,52	6,48	5	5,68	5,26	
Desviació	3,82	2,96	0	4,28	2,85	
	702323	11,26	4,13	35,26	64,74	0,00
Base Fa desplaçaments quotidians	91	10,99	4,40	36,26	63,74	0,00

P9.3. Freqüència altres desplaçaments quotidians


	702323	11,26	4,13	35,26	64,74	0,00
P9_3	91	10,99	4,40	36,26	63,74	0,00

DYM MARKET RESEARCH	TOTAL		VAN FER-LA SERVIR AHIR			
		Més de 5	No	Sí	No	Resta
% Horitzontals						
I Mostra real	6155576	4,90	28,38	7,95	32,66	59,39
	804	0,00	0,00	0,00	0,00	0,01
Diàriament o gairebé	63625	10,22	11,27	77,9	22,1	0
Setmanalment	176835	12,69	4,86	34,86	65,14	0
Alguna/es vegades al mes	139640	4,67	4,95	30,72	69,28	0
Menor freqüència	44889	0	0	19,13	80,87	0
Mai o quasi mai	277334	15,74	2,28	30,62	69,38	0
	424989	8,34	5,34	38,28	61,72	0,00
Base Altres desplaçaments quotidians	55	9,09	5,45	40,00	60,00	0,00
P9.3.1. Distància últim desplaçament						
	424989	8,34	5,34	38,28	61,72	0,00
P9_3_1	55	9,09	5,45	40,00	60,00	0,00
(1)-MENYS DE 2 KM	141653	0	0	43,4	56,6	0
(3)-DE 2 A 3,99 KM	130877	22,13	5,28	26,68	73,32	0
(5)-DE 4 A 5,99 KM	85899	0	18,35	54,2	45,8	0
(7)-DE 6 A 7,99 KM	13235	0	0	100	0	0
(9)-DE 8 A 9,99 KM	10327	0	0	0	100	0
(12,5)-10 a 14,99	7683	0	0	0	100	0
(15)-15 o més	6500	100	0	100	0	0
NO SAP	20062	0	0	0	100	0
NO CONTESTA	8753	0	0	0	100	0

	TOTAL		VAN FER-LA SERVIR AHIR			
		Més de 5	No	Sí	No	Resta
% Horitzontals						
I Mostra real	6155576	4,90	28,38	7,95	32,66	59,39
Mitjana	804	0,00	0,00	0,00	0,00	0,01
Desviació	3,39	5,2	4,39	3,62	3,23	
	2,78	4,64	0,92	3,05	2,56	
	702323	11,26	4,13	35,26	64,74	0,00
Base Fa desplaçaments quotidians	91	10,99	4,40	36,26	63,74	0,00
P9.4. Desplaçament quotidià dia anterior						
	702323	11,26	4,13	35,26	64,74	0,00
P9_4	91	10,99	4,40	36,26	63,74	0,00
SI	223179	15,64	3,21	80,94	19,06	0
NO	479144	9,22	4,56	13,98	86,02	0
	1572707	8,06	5,08	13,83	86,17	0,00
Base Fa desplaçaments passeig, lleure o turisme	203	7,88	4,93	14,29	85,71	0,00
P10. Passeig o lleure prop residència						
	1572707	8,06	5,08	13,83	86,17	0,00
P10	203	7,88	4,93	14,29	85,71	0,00
Diàriament o gairebé	82617	18,76	0	74,59	25,41	0
Setmanalment	300616	8,1	7,68	22,54	77,46	0
Alguna/es vegades al mes	681436	7,28	0	8,72	91,28	0
Menor freqüència	291279	8,18	14,18	7,59	92,41	0

	TOTAL		VAN FER-LA SERVIR AHIR			
		Més de 5	No	Sí	No	Resta
% Horizontals						
I Mostra real	6155576	4,90	28,38	7,95	32,66	59,39
Mai o quasi mai	804	0,00	0,00	0,00	0,00	0,01
	216760	6,23	7,13	3,01	96,99	0
	1355947	8,35	4,75	15,56	84,44	0,00
Base Passeig o lleure freq.	174	8,05	4,60	16,09	83,91	0,00
P10.1. Distància últim passeig						
	1355947	8,35	4,75	15,56	84,44	0,00
P10_1	174	8,05	4,60	16,09	83,91	0,00
(1)-MENYS DE 2 KM	143461	4,81	10,74	16,84	83,16	0
(3)-DE 2 A 3,99 KM	178482	9,34	7,61	16,61	83,39	0
(5)-DE 4 A 5,99 KM	201729	4,21	4,26	23,13	76,87	0
(7)-DE 6 A 7,99 KM	185218	9,53	7,04	15,53	84,47	0
(9)-DE 8 A 9,99 KM	59193	12,11	0	14,43	85,57	0
(11)-DE 10 A 11,99 KM	162141	10,85	4,03	0	100	0
(13)-DE 12 a 14,99	79684	0	9,1	0	100	0
(15)-15 o més	303949	12,77	0	21,78	78,22	0
NO SAP	42090	0	0	16,56	83,44	0
Mitjana	8,29	9,39	5,54	7,93	8,36	
Desviació	4,92	4,88	4,01	5,25	4,85	

DYM MARKET RESEARCH	TOTAL		VAN FER-LA SERVIR AHIR			
		Més de 5	No	Sí	No	Resta
% Horizontals						
I Mostra real	6155576	4,90	28,38	7,95	32,66	59,39
	804	0,00	0,00	0,00	0,00	0,01
	1572707	8,06	5,08	13,83	86,17	0,00
Base Fa desplaçaments passeig, lleure o turisme	203	7,88	4,93	14,29	85,71	0,00
P11. Cicloturisme petit o mitjà fora residència						
	1572707	8,06	5,08	13,83	86,17	0,00
P11	203	7,88	4,93	14,29	85,71	0,00
Diàriament o gairebé	16661	0	0	100	0	0
Setmanalment	29934	21,71	0	21,71	78,29	0
Alguna/es vegades al mes	151845	10,23	0	10,4	89,6	0
Menor freqüència	192500	17,67	8,03	19,11	80,89	0
Mai o quasi mai	1181766	5,99	5,45	11,99	88,01	0
	390941	14,33	3,95	19,37	80,63	0,00
Base Cicloturisme petit o mitjà	50	14,00	4,00	20,00	80,00	0,00
P11.1. Distància habitual						
	390941	14,33	3,95	19,37	80,63	0,00
P11_1	50	14,00	4,00	20,00	80,00	0,00
(2,5)-MENYS DE 5 KM	33270	0	0	27,85	72,15	0
(7,5)-DE 5 A 9,99 KM	69414	10,04	0	21,53	78,47	0
(12,5)-DE 10 A 14,99 KM	57323	15,7	0	11,34	88,66	0
(17,5)-DE 15 A 19,99 KM	24206	35,48	0	0	100	0

	TOTAL		VAN FER-LA SERVIR AHIR			
		Més de 5	No	Sí	No	Resta
% Horizontals						
I Mostra real	6155576	4,90	28,38	7,95	32,66	59,39
	804	0,00	0,00	0,00	0,00	0,01
(22,5)-DE 20 A 24,99 KM	56325	11,59	15,07	26,69	73,31	0
(30)-DE 25 A 34,99 KM	37909	0	0	0	100	0
(40)-DE 35 A 44,99 KM	6836	0	0	100	0	0
(50)-DE 45 A 54,99 KM	20437	0	0	0	100	0
(60)-DE 55 A 64,99 KM	14300	48,27	0	51,73	48,27	0
(70)-DE 65 A 74,99 KM	13028	49,89	0	49,89	50,11	0
(76)-75 O MÉS KM	9264	0	0	100	0	0
NO SAP	48629	23,75	14,33	0	100	0
Mitjana	23,13	29,92	22,5	32,1	20,58	
Desviació	19,55	23,52	0	26,81	16,04	
	1188962	10,89	1,99	21,76	78,24	0,00
Base Fa esport	153	11,11	1,96	22,88	77,12	0,00
P12.1. Muntanya (BTT)						
	1188962	10,89	1,99	21,76	78,24	0,00
P12_1	153	11,11	1,96	22,88	77,12	0,00
Diàriament o gairebé	52354	20,04	0	65,28	34,72	0
Setmanalment	366816	16,08	0	32,09	67,91	0
Alguna/es vegades al mes	406152	6,74	0	13,77	86,23	0
Menor freqüència	129310	5,34	5,03	17,5	82,5	0

DYM MARKET RESEARCH	TOTAL	VAN FER-LA SERVIR AHIR				
		Més de 5	No	Sí	No	Resta
% Horizontals						
I Mostra real	6155576	4,90	28,38	7,95	32,66	59,39
Mai o quasi mai	804	0,00	0,00	0,00	0,00	0,01
	234331	10,96	7,34	12,04	87,96	0
	954631	10,87	0,68	24,14	75,86	0,00
Base Fa muntanya (BTT)	123	11,38	0,81	25,20	74,80	0,00
P12.1.1. Distància habitual						
	954631	10,87	0,68	24,14	75,86	0,00
P12_1_1	123	11,38	0,81	25,20	74,80	0,00
(2,5)-MENYS DE 5 KM	78346	0	0	19,8	80,2	0
(7,5)-DE 5 A 9,99 KM	122387	6,98	5,31	36,04	63,96	0
(12,5)-DE 10 A 14,99 KM	89857	0	0	8,55	91,45	0
(17,5)-DE 15 A 19,99 KM	126654	5,15	0	10,29	89,71	0
(22,5)-DE 20 A 24,99 KM	115592	19,37	0	36,19	63,81	0
(30)-DE 25 A 34,99 KM	136465	11,35	0	6,19	93,81	0
(40)-DE 35 A 44,99 KM	127728	16,82	0	46,97	53,03	0
(50)-DE 45 A 54,99 KM	60382	17,38	0	29,83	70,17	0
(56)-55 O MÉS KM	75633	24,89	0	28,88	71,12	0
NO SAP	13000	0	0	0	100	0
NO CONTESTA	8588	0	0	0	100	0
Mitjana	25,2	34,55	7,5	27,82	24,34	
Desviació	16,09	15,06	0	17,14	15,64	

DYM MARKET RESEARCH	TOTAL	VAN FER-LA SERVIR AHIR				
		Més de 5	No	Sí	No	Resta
% Horizontals						
I Mostra real	615576 804	4,90 0,00	28,38 0,00	7,95 0,00	32,66 0,00	59,39 0,01

	1188962	10,89	1,99	21,76	78,24	0,00
Base Fa esport	153	11,11	1,96	22,88	77,12	0,00


P12.2. Carretera

	1188962	10,89	1,99	21,76	78,24	0,00
P12_2	153	11,11	1,96	22,88	77,12	0,00
Diàriament o gairebé	29702	45,35	0	76,54	23,46	0
Setmanalment	94600	0	0	54,74	45,26	0
Alguna/es vegades al mes	167420	9,22	0	29,8	70,2	0
Menor freqüència	96769	17,91	0	6,46	93,54	0
Mai o quasi mai	792028	10,5	2,99	16,16	83,84	0
NO SAP	8443	0	0	0	100	0


	388491	11,90	0,00	33,63	66,37	0,00
Base Fa carretera	52	11,54	0,00	34,62	65,38	0,00

P12.2.1. Distància habitual


	388491	11,90	0,00	33,63	66,37	0,00
P12_2_1	52	11,54	0,00	34,62	65,38	0,00
(2,5)-MENYS DE 5 KM	37409	0	0	16,71	83,29	0
(7,5)-DE 5 A 9,99 KM	35170	0	0	59,67	40,33	0

	TOTAL		VAN FER-LA SERVIR AHIR			
		Més de 5	No	Sí	No	Resta
% Horizontals						
I Mostra real	6155576	4,90	28,38	7,95	32,66	59,39
	804	0,00	0,00	0,00	0,00	0,01
(12,5)-DE 10 A 14,99 KM	63031	13,55	0	47,71	52,29	0
(17,5)-DE 15 A 19,99 KM	21627	0	0	0	100	0
(22,5)-DE 20 A 24,99 KM	23783	28,74	0	0	100	0
(27,5)-DE 25 A 29,99 KM	29763	0	0	21,28	78,72	0
(40)-DE 30 A 49,99 KM	14009	0	0	100	0	0
(60)-DE 50 A 69,99 KM	50542	27,45	0	34,09	65,91	0
(80)-DE 70 A 89,99 KM	35060	0	0	43,77	56,23	0
(100)-DE 90 A 109,99 KM	10494	100	0	0	100	0
(115)-110 O MÉS KM	16994	38,25	0	38,25	61,75	0
NO SAP	50609	0	0	27,54	72,46	0
Mitjana	36,34	62,49		36,77	36,11	
Desviació	32,89	37,51		32,26	33,21	
	1188962	10,89	1,99	21,76	78,24	0,00
Base Fa esport	153	11,11	1,96	22,88	77,12	0,00
P12.3. Cicloturisme esportiu						
	1188962	10,89	1,99	21,76	78,24	0,00
P12_3	153	11,11	1,96	22,88	77,12	0,00
Setmanalment	17296	0	0	59,71	40,29	0
Alguna/es vegades al mes	194113	24,64	0	37,56	62,44	0

DYM MARKET RESEARCH	TOTAL		VAN FER-LA SERVIR AHIR			
		Més de 5	No	Sí	No	Resta
% Horizontals						
I Mostra real	6155576	4,90	28,38	7,95	32,66	59,39
Menor freqüència	804	0,00	0,00	0,00	0,00	0,01
Mai o quasi mai	219673	8,22	2,96	23,22	76,78	0
	757879	8,39	2,27	16,42	83,58	0
	431083	15,28	1,51	31,14	68,86	0,00
Base Fa cicloturisme esportiu	55	14,55	1,82	32,73	67,27	0,00
P12.3.1. Distància habitual						
	431083	15,28	1,51	31,14	68,86	0,00
P12_3_1	55	14,55	1,82	32,73	67,27	0,00
(2,5)-MENYS DE 5 KM	27313	0	0	33,92	66,08	0
(7,5)-DE 5 A 9,99 KM	82365	19,07	0	26,72	73,28	0
(12,5)-DE 10 A 14,99 KM	58856	0	11,04	36,25	63,75	0
(17,5)-DE 15 A 19,99 KM	6969	0	0	0	100	0
(22,5)-DE 20 A 24,99 KM	17800	64,88	0	0	100	0
(27,5)-DE 25 A 29,99 KM	8443	0	0	0	100	0
(40)-DE 30 A 49,99 KM	79711	18,96	0	26,4	73,6	0
(60)-DE 50 A 69,99 KM	39921	16,3	0	61,42	38,58	0
(80)-DE 70 A 89,99 KM	48132	21,8	0	14,34	85,66	0
(100)-DE 90 A 109,99 KM	6902	0	0	100	0	0
(115)-110 O MÉS KM	19758	0	0	46,89	53,11	0
NO SAP	34912	18,62	0	37,24	62,76	0

	TOTAL		VAN FER-LA SERVIR AHIR			
		Més de 5	No	Sí	No	Resta
% Horizontals						
I Mostra real	615576	4,90	28,38	7,95	32,66	59,39
Mitjana	804	0,00	0,00	0,00	0,00	0,01
Desviació	36,78	37,26	12,5	41,86	34,54	
	31,98	25,65	0	35,15	30,2	
P12.3.2. Tipus de bicicleta						
	431083	15,28	1,51	31,14	68,86	0,00
P12_3_2	55	14,55	1,82	32,73	67,27	0,00
BTT/ Mountain bike/ de muntanya	358577	18,37	0	28,45	71,55	0
Carretera / corredor	48748	0	13,33	48,68	51,32	0
De ciutat / de passeig	8753	0	0	0	100	0
Híbrida / versàtil	8505	0	0	100	0	0
Altres respostes	6500	0	0	0	100	0
	679025	14,34	3,23	23,06	76,94	0,00
Base Fa cicloturisme d'algun tipus	87	13,79	3,45	24,14	75,86	0,00
P13. Tipus de bicicleta						
	679025	14,34	3,23	23,06	76,94	0,00
P13	87	13,79	3,45	24,14	75,86	0,00
D'ús personal	630691	15,43	1,03	24,83	75,17	0
De lloguer	60926	0	25,37	0	100	0
P14.1. Allotjament						

DYM MARKET RESEARCH	TOTAL		VAN FER-LA SERVIR AHIR			
		Més de 5	No	Sí	No	Resta
% Horizontals						
I Mostra real	6155576	4,90	28,38	7,95	32,66	59,39
	804	0,00	0,00	0,00	0,00	0,01
	679025	14,34	3,23	23,06	76,94	0,00
P14_1	87	13,79	3,45	24,14	75,86	0,00
Total citaciones	171438	29,19	0	30,7	69,3	0
Ns/Nc	507587	9,32	4,33	20,48	79,52	0
Mitjana	68,88	81,33		67,7	69,41	
Desviació	57,41	36,84		22,58	67,29	
P14.2. Alimentació						
	679025	14,34	3,23	23,06	76,94	0,00
P14_2	87	13,79	3,45	24,14	75,86	0,00
Total citaciones	509305	16,34	0	22,37	77,63	0
Ns/Nc	169720	8,33	12,94	25,13	74,87	0
Mitjana	36,26	49,73		39,7	35,27	
Desviació	60,35	31		31,17	66,39	
P14.3. Transport complementari						
	679025	14,34	3,23	23,06	76,94	0,00
P14_3	87	13,79	3,45	24,14	75,86	0,00
Total citaciones	275986	14,36	0	22,29	77,71	0
Ns/Nc	403039	14,32	5,45	23,59	76,41	0

	TOTAL	VAN FER-LA SERVIR AHIR				
		Més de 5	No	Sí	No	Resta
% Horizontals						
I Mostra real	615576 804	4,90 0,00	28,38 0,00	7,95 0,00	32,66 0,00	59,39 0,01


Mitjana	21,88	24,41		22,83	21,6
Desviació	17,47	14,04		11,54	18,82


P14.4. Mapes i guies

	679025	14,34	3,23	23,06	76,94	0,00
P14_4	87	13,79	3,45	24,14	75,86	0,00
Total citacions	40046	0	21,19	17,24	82,76	0
Ns/Nc	638979	15,23	2,11	23,43	76,57	0
Mitjana	17,11		25	20	16,51	
Desviació	6,83		0	0	7,36	

P14.5. Lloguer bicis

	679025	14,34	3,23	23,06	76,94	0,00
P14_5_N	87	13,79	3,45	24,14	75,86	0,00
Total citacions	8488	0	0	0	100	0
Ns/Nc	670537	14,52	3,27	23,35	76,65	0
Mitjana	10				10	
Desviació	0				0	

	TOTAL	VAN FER-LA SERVIR AHIR				
		Més de 5	No	Sí	No	Resta
% Horizontals						
I Mostra real	615576	4,90	28,38	7,95	32,66	59,39
	804	0,00	0,00	0,00	0,00	0,01
P14.6. Museus, espectacles, parc atraccions						
	679025	14,34	3,23	23,06	76,94	0,00
P14_6_N	87	13,79	3,45	24,14	75,86	0,00
Total citacions	33049	0	0	20,89	79,11	0
Ns/Nc	645976	15,07	3,4	23,17	76,83	0
Mitjana	18,37			10	20,58	
Desviació	16,27			0	17,64	
P14.7. Records, souvenirs, compres						
	679025	14,34	3,23	23,06	76,94	0,00
P14_7_N	87	13,79	3,45	24,14	75,86	0,00
Ns/Nc	679025	14,34	3,23	23,06	76,94	0
P14.8. Reparació bici o peces bici						
	679025	14,34	3,23	23,06	76,94	0,00
P14_8_N	87	13,79	3,45	24,14	75,86	0,00
Ns/Nc	679025	14,34	3,23	23,06	76,94	0
P14.9. Inscripció curses						
	679025	14,34	3,23	23,06	76,94	0,00
P14_9_N	87	13,79	3,45	24,14	75,86	0,00

						
	TOTAL			VAN FER-LA SERVIR AHIR		
		Més de 5	No	Sí	No	Resta
% Horizontals						
I Mostra real	6155576	4,90	28,38	7,95	32,66	59,39
	804	0,00	0,00	0,00	0,00	0,01
Total citacions	8540	0	0	0	100	0
Ns/Nc	670485	14,52	3,27	23,35	76,65	0
Mitjana	12				12	
Desviació	0				0	
P14.5. Altres						
	679025	14,34	3,23	23,06	76,94	0,00
P14_OTROS	87	13,79	3,45	24,14	75,86	0,00
Total citacions	50076	0	0	13,78	86,22	0
Ns/Nc	628948	15,48	3,49	23,8	76,2	0
Mitjana	15,86			10	16,8	
Desviació	13,68			0	14,52	
	1384267	9,16	0,00	14,69	85,31	0,00
Base Usuaris & tenen bici	179	8,94	0,00	15,08	84,92	0,00
P15. Pertinença a entitats de ciclisme						
	1384267	9,16	0,00	14,69	85,31	0,00
P15	179	8,94	0,00	15,08	84,92	0,00
Sí, d'una associació	6528	0	0	0	100	0

DYM MARKET RESEARCH						
	TOTAL		VAN FER-LA SERVIR AHIR			
% Horizontals		Més de 5	No	Sí	No	Resta
I Mostra real	615576	4,90	28,38	7,95	32,66	59,39
Sí d'un club	804	0,00	0,00	0,00	0,00	0,01
Sí, d'una federació	19720	0	0	72,51	27,49	0
No	6902	0	0	100	0	0
	1358019	9,33	0	13,92	86,08	0
	67430	10,34	0,00	59,28	40,72	0,00
Base Pertinença a entitats	9	11,11	0,00	55,56	44,44	0,00
P15.1. Entitats						
	67430	10,34	0,00	59,28	40,72	0,00
P15_1	9	11,11	0,00	55,56	44,44	0,00
Federació catalana de ciclisme	15443	0	0	44,7	55,3	0
Club Bicisport	8540	0	0	0	100	0
Amics Ciclistes Anoia	7397	0	0	100	0	0
Calders	10327	0	0	100	0	0
Ciclistes d'Altafulla	5421	0	0	0	100	0
Club Ciclisme Vilanova	8443	0	0	100	0	0
Club Ciclista Ripoll	6969	100	0	0	100	0
Centre Excursionista de Lleida	13430	0	0	51,39	48,61	0
Club Ciclista de Banyoles	6902	0	0	100	0	0
	2499550	8,52	4,62	19,57	80,43	0,00
Base Usuaris de bici	324	8,33	4,63	20,06	79,94	0,00

DYM MARKET RESEARCH	TOTAL	VAN FER-LA SERVIR AHIR				
		Més de 5	No	Sí	No	Resta
% Horizontals						
I Mostra real	6155576 804	4,90 0,00	28,38 0,00	7,95 0,00	32,66 0,00	59,39 0,01


P16. Llocs d'ús


	2499550	8,52	4,62	19,57	80,43	0,00
P16	324	8,33	4,63	20,06	79,94	0,00
Nucli urbà	1255118	7,86	5,88	22,83	77,17	0
Carretera	470439	8,04	3,34	32,66	67,34	0
Camins o vies verdes / cicloturisme	1639422	9,74	3,36	16,04	83,96	0
Platja / passeig marítim	20397	0	0	0	100	0
Muntanya	63445	8,54	0	33,23	66,77	0
Pista / velòdrom/ carreteres velles sense trànsit	6500	0	0	0	100	0
Espais oberts / camp / càmping	20948	0	0	0	100	0
Altres	133560	4,06	0	26,71	73,29	0
No sap	10553	0	0	0	100	0
	470439	8,04	3,34	32,66	67,34	0,00
Base Circulen per carretera	63	7,94	3,17	33,33	66,67	0,00


P17. Comparteix espai amb vehicles

	470439	8,04	3,34	32,66	67,34	0,00
P17	63	7,94	3,17	33,33	66,67	0,00
Sempre o gairebé sempre	250646	8,14	6,28	41,21	58,79	0
A vegades	135743	6,22	0	27,23	72,77	0

DYM MARKET RESEARCH	TOTAL	VAN FER-LA SERVIR AHIR				
		Més de 5	No	Sí	No	Resta
% Horizontals						
I Mostra real	6155576	4,90	28,38	7,95	32,66	59,39
Mai o quasi mai	804	0,00	0,00	0,00	0,00	0,01
	84050	10,71	0	15,95	84,05	0
	84050	10,71	0,00	15,95	84,05	0,00
Base No comparteixen espai	11	9,09	0,00	18,18	81,82	0,00
P17.1. Motius no comparteix espai amb vehicles						
	84050	10,71	0,00	15,95	84,05	0,00
P17_1	11	9,09	0,00	18,18	81,82	0,00
Per seguretat / evitar accidents/ és perillós	37711	0	0	17,24	82,76	0
No respecten regles	6902	0	0	100	0	0
Incòmode / intranquil	7683	0	0	0	100	0
No li agrada	7683	0	0	0	100	0
Fa servir carril bici	7029	0	0	0	100	0
Altres respostes	17755	50,7	0	0	100	0
Cap motiu en especial	6969	0	0	0	100	0
	470439	8,04	3,34	32,66	67,34	0,00
Base Circulen per carretera	63	7,94	3,17	33,33	66,67	0,00
P18. Moderació velocitat vehicle						
	470439	8,04	3,34	32,66	67,34	0,00
P18	63	7,94	3,17	33,33	66,67	0,00

	TOTAL		VAN FER-LA SERVIR AHIR			
		Més de 5	No	Sí	No	Resta
% Horizontals						
I Mostra real	6155576	4,90	28,38	7,95	32,66	59,39
	804	0,00	0,00	0,00	0,00	0,01
Sempre o gairebé sempre	123031	6,86	12,79	45,63	54,37	0
A vegades	277578	7,35	0	24,63	75,37	0
Mai o quasi mai	69831	12,89	0	41,74	58,26	0
P19. Distància vehicle						
	470439	8,04	3,34	32,66	67,34	0,00
P19	63	7,94	3,17	33,33	66,67	0,00
Sempre o gairebé sempre	159691	14,05	5,31	36,66	63,34	0
A vegades	152638	10,1	0	25,22	74,78	0
Mai o quasi mai	150862	0	0	37,53	62,47	0
NO SAP	7248	0	100	0	100	0
P20.1. Fa servir el casc						
	470439	8,04	3,34	32,66	67,34	0,00
P20_1	63	7,94	3,17	33,33	66,67	0,00
Sempre o gairebé sempre	354880	5,75	2,39	27,91	72,09	0
Mai o quasi mai	115559	15,1	6,27	47,26	52,74	0
P20.2. Fa servir enllumenat sense visibilitat						
	470439	8,04	3,34	32,66	67,34	0,00
P20_2	63	7,94	3,17	33,33	66,67	0,00
Sempre o gairebé sempre	282423	7,74	0	44,15	55,85	0

	TOTAL	VAN FER-LA SERVIR AHIR				
		Més de 5	No	Sí	No	Resta
% Horizontals						
I Mostra real	6155576	4,90	28,38	7,95	32,66	59,39
A vegades	70632	0	0	21,96	78,04	0
Mai o quasi mai	105463	15,14	14,92	12,76	87,24	0
NS	6500	0	0	0	100	0
NC	5421	0	0	0	100	0
P20.3. Fa servir elements reflectants						
	470439	8,04	3,34	32,66	67,34	0,00
P20_3	63	7,94	3,17	33,33	66,67	0,00
Sempre o gairebé sempre	250245	5,37	0	35,59	64,41	0
A vegades	81164	18,99	0	27,67	72,33	0
Mai o quasi mai	139030	6,48	11,32	30,31	69,69	0
P20.4. Circula per llocs amb poc trànsit						
	470439	8,04	3,34	32,66	67,34	0,00
P20_4	63	7,94	3,17	33,33	66,67	0,00
Sempre o gairebé sempre	211917	4,25	0	44,6	55,4	0
A vegades	223210	12,92	3,25	23,38	76,62	0
Mai o quasi mai	35312	0	24,04	19,74	80,26	0
P20.5. Circula sol						
	470439	8,04	3,34	32,66	67,34	0,00
P20_5	63	7,94	3,17	33,33	66,67	0,00

	TOTAL		VAN FER-LA SERVIR AHIR			
		Més de 5	No	Sí	No	Resta
% Horizontals						
I Mostra real	6155576	4,90	28,38	7,95	32,66	59,39
	804	0,00	0,00	0,00	0,00	0,01
Sempre o gairebé sempre	218603	10,97	0	42,84	57,16	0
A vegades	142376	4,85	5,09	30,05	69,95	0
Mai o quasi mai	109460	6,37	7,75	15,74	84,26	0
P20.6. Circula en grup						
	470439	8,04	3,34	32,66	67,34	0,00
P20_6	63	7,94	3,17	33,33	66,67	0,00
Sempre o gairebé sempre	127405	5,47	6,66	24,97	75,03	0
A vegades	189279	12,86	3,83	43,61	56,39	0
Mai o quasi mai	153755	4,25	0	25,56	74,44	0
P21. Dificultats per carretera (1a resposta)						
	470439	8,04	3,34	32,66	67,34	0,00
P21_1	63	7,94	3,17	33,33	66,67	0,00
Interacció amb el trànsit motoritzat	237373	13,19	3,58	27,6	72,4	0
Insuficients espais adequats per circular amb bicicleta	117490	0	6,17	21,69	78,31	0
Manca de facilitats per a portar les bicicletes al transport públic	18449	35,38	0	100	0	0
Condicions atmosfèriques adverses	27714	0	0	51,6	48,4	0
Condicions orogràfiques adverses (pujades i baixades)	16098	0	0	100	0	0
Manca de respecte pels usuaris de bici	44694	0	0	30,89	69,11	0
NO CONTESTA	8621	0	0	0	100	0


DYM MARKET RESEARCH	TOTAL		VAN FER-LA SERVIR AHIR			
		Més de 5	No	Sí	No	Resta
% Horizontals						
I Mostra real	6155576 804	4,90 0,00	28,38 0,00	7,95 0,00	32,66 0,00	59,39 0,01

P21. Dificultats per carretera (TOTAL)

	470439	8,04	3,34	32,66	67,34	0,00
P21_TOTAL	63	7,94	3,17	33,33	66,67	0,00
Interacció amb el trànsit motoritzat	349149	10,84	4,51	33,42	66,58	0
Insuficients espais adequats per circular amb bicicleta	256725	2,71	2,82	26,73	73,27	0
Manca de facilitats per a portar les bicicletes al transport públic	57909	11,27	0	59,08	40,92	0
Condicions atmosfèriques adverses	105374	23,11	0	28,2	71,8	0
Condicions orogràfiques adverses (pujades i baixades)	60064	0	0	64,11	35,89	0
Manca de respecte pels usuaris de bici	87915	0	9,65	22,27	77,73	0
Altres	8621	0	0	0	100	0
NO SAP	6500	0	0	0	100	0
NO CONTESTA	8621	0	0	0	100	0
	1704620	9,69	3,23	15,83	84,17	0,00
Base Circulen per camins, vies verdes o altres indrets	219	9,59	3,20	15,98	84,02	0,00


P18a.1. Fa servir el casc

	1704620	9,69	3,23	15,83	84,17	0,00
P18A_1	219	9,59	3,20	15,98	84,02	0,00
Sempre o gairebé sempre	1079073	9,28	1,99	15,54	84,46	0

	TOTAL		VAN FER-LA SERVIR AHIR			
		Més de 5	No	Sí	No	Resta
% Horitzontals						
I Mostra real	6155576	4,90	28,38	7,95	32,66	59,39
	804	0,00	0,00	0,00	0,00	0,01
A vegades	188017	16,48	6,93	29,63	70,37	0
Mai o quasi mai	437530	7,79	4,7	10,59	89,41	0
P18a.2. Fa servir enllumenat sense visibilitat						
	1704620	9,69	3,23	15,83	84,17	0,00
P18A_2	219	9,59	3,20	15,98	84,02	0,00
Sempre o gairebé sempre	1040470	9,04	3,32	20,86	79,14	0
A vegades	159887	9,62	4,36	17,42	82,58	0
Mai o quasi mai	477793	11,67	2,84	5,21	94,79	0
NS	13529	0	0	0	100	0
NC	12941	0	0	0	100	0
P18a.3. Fa servir elements reflectants						
	1704620	9,69	3,23	15,83	84,17	0,00
P18A_3	219	9,59	3,20	15,98	84,02	0,00
Sempre o gairebé sempre	910832	8,32	4,49	18,95	81,05	0
A vegades	215211	11,09	0	24,22	75,78	0
Mai o quasi mai	571406	11,46	2,49	7,88	92,12	0
NS	7172	0	0	0	100	0
P18a.4. Circula per llocs amb poc trànsit						

DYM MARKET RESEARCH	TOTAL	VAN FER-LA SERVIR AHIR				
		Més de 5	No	Sí	No	Resta
% Horizontals						
I Mostra real	6155576	4,90	28,38	7,95	32,66	59,39
	804	0,00	0,00	0,00	0,00	0,01
	1704620	9,69	3,23	15,83	84,17	0,00
P18A_4	219	9,59	3,20	15,98	84,02	0,00
Sempre o gairebé sempre	1288331	9,42	2,68	15,54	84,46	0
A vegades	270964	16,18	5,01	18,61	81,39	0
Mai o quasi mai	138410	0	5,03	13,83	86,17	0
NC	6914	0	0	0	100	0
P18a.5. Circula sol						
	1704620	9,69	3,23	15,83	84,17	0,00
P18A_5	219	9,59	3,20	15,98	84,02	0,00
Sempre o gairebé sempre	470223	11,65	1,35	24,89	75,11	0
A vegades	565710	9,51	1,28	11,89	88,11	0
Mai o quasi mai	668688	8,46	6,21	12,78	87,22	0
P18a.6. Circula en grup						
	1704620	9,69	3,23	15,83	84,17	0,00
P18A_6	219	9,59	3,20	15,98	84,02	0,00
Sempre o gairebé sempre	685520	9,57	6,06	14,59	85,41	0
A vegades	582686	11,5	1,24	18,48	81,52	0
Mai o quasi mai	429244	7,59	1,48	14,46	85,54	0
NS	7170	0	0	0	100	0

DYM MARKET RESEARCH	TOTAL		VAN FER-LA SERVIR AHIR			
		Més de 5	No	Sí	No	Resta
% Horizontals						
I Mostra real	6155576	4,90	28,38	7,95	32,66	59,39
	804	0,00	0,00	0,00	0,00	0,01
	1255118	7,86	5,88	22,83	77,17	0,00
Base Circulen amb bicicleta per la ciutat	163	7,98	6,13	23,31	76,69	0,00
P22.1. Fa servir el casc						
	1255118	7,86	5,88	22,83	77,17	0,00
P22_1	163	7,98	6,13	23,31	76,69	0,00
Sempre o gairebé sempre	500471	5,49	3,08	24,84	75,16	0
A vegades	189113	6,11	0	29,94	70,06	0
Mai o quasi mai	553984	10,76	10,55	19,07	80,93	0
NC	11549	0	0	0	100	0
P22.2. Fa servir enllumenat sense visibilitat						
	1255118	7,86	5,88	22,83	77,17	0,00
P22_2	163	7,98	6,13	23,31	76,69	0,00
Sempre o gairebé sempre	724563	9,36	5,26	28,34	71,66	0
A vegades	168414	3,22	8,88	18,47	81,53	0
Mai o quasi mai	341839	7,42	6,09	12,11	87,89	0
NS	8753	0	0	100	0	0
NC	11549	0	0	0	100	0
P22.3. Fa servir elements reflectants						

	TOTAL		VAN FER-LA SERVIR AHIR			
		Més de 5	No	Sí	No	Resta
% Horizontals						
I Mostra real	6155576	4,90	28,38	7,95	32,66	59,39
	804	0,00	0,00	0,00	0,00	0,01
	1255118	7,86	5,88	22,83	77,17	0,00
P22_3	163	7,98	6,13	23,31	76,69	0,00
Sempre o gairebé sempre	608367	9,31	2,53	25,75	74,25	0
A vegades	172699	0	8,66	20,59	79,41	0
Mai o quasi mai	462503	9,07	9,41	20,41	79,59	0
NC	11549	0	0	0	100	0
P22.4. Va per la vorera						
	1255118	7,86	5,88	22,83	77,17	0,00
P22_4	163	7,98	6,13	23,31	76,69	0,00
Sempre o gairebé sempre	333330	2,15	4,75	16,29	83,71	0
A vegades	498573	4,79	4,87	29,13	70,87	0
Mai o quasi mai	404751	16,69	6,63	21,51	78,49	0
NC	18463	0	37,45	0	100	0
P22.5. Es para a semàfors vermells						
	1255118	7,86	5,88	22,83	77,17	0,00
P22_5	163	7,98	6,13	23,31	76,69	0,00
Sempre o gairebé sempre	914800	9,27	6,19	21,81	78,19	0
A vegades	181047	0	4,76	33,64	66,36	0
Mai o quasi mai	108366	12,74	7,93	16,12	83,88	0
NS	15324	0	0	0	100	0


DYM MARKET RESEARCH	TOTAL		VAN FER-LA SERVIR AHIR			
		Més de 5	No	Sí	No	Resta
% Horizontals						
I Mostra real	615576	4,90	28,38	7,95	32,66	59,39
NC	804	0,00	0,00	0,00	0,00	0,01
	35581	0	0	24,6	75,4	0

P22.6. Respecta sentit circulació de la via

	1255118	7,86	5,88	22,83	77,17	0,00
P22_6	163	7,98	6,13	23,31	76,69	0,00
Sempre o gairebé sempre	1079994	7,83	6,04	22,36	77,64	0
A vegades	87728	0	0	32,99	67,01	0
Mai o quasi mai	44979	31,29	19,09	16,45	83,55	0
NS	6836	0	0	0	100	0
NC	35581	0	0	24,6	75,4	0

P23. Dificultats desplaçar-se per ciutat (PRIMERA RESPOSTA)

	1255118	7,86	5,88	22,83	77,17	0,00
P23_1	163	7,98	6,13	23,31	76,69	0,00
Interacció amb el trànsit motoritzat	273568	0	3,1	17,94	82,06	0
Insuficients espais adequats per circular amb bicicleta	267539	13,39	3,21	21,97	78,03	0
Insuficient aparcament per a bicicletes	58045	12,35	11,91	26,86	73,14	0
Manca de facilitats per a portar les bicicletes al transport públic	34016	19,19	0	38,3	61,7	0
Risc de robatori	264602	4,36	5,01	17,95	82,05	0
Condicions atmosfèriques adverses	87203	14,13	0	52,02	47,98	0


	TOTAL		VAN FER-LA SERVIR AHIR			
		Més de 5	No	Sí	No	Resta
% Horitzontals						
I Mostra real	615576	4,90	28,38	7,95	32,66	59,39
	804	0,00	0,00	0,00	0,00	0,01
Condicions orogràfiques adverses (pujades i baixades)	90345	15,11	0	16,35	83,65	0
Manca d'hàbit	128281	9	18,02	17,07	82,93	0
Espais per bicis que no respecten els vianants	6914	0	0	100	0	0
Estat dels carrils bici / asfalt	13168	0	48,09	0	100	0
Altres	15511	0	0	41,96	58,04	0
NO SAP	15924	0	45,04	45,04	54,96	0
P23. Dificultats desplaçar-se per ciutat (TOTAL)						
	1255118	7,86	5,88	22,83	77,17	0,00
P23_TOTAL	163	7,98	6,13	23,31	76,69	0,00
Interacció amb el trànsit motoritzat	541482	2,41	5,35	20,32	79,68	0
Insuficients espais adequats per circular amb bicicleta	459975	12,9	3,74	21,95	78,05	0
Insuficient aparcament per a bicicletes	207594	3,45	3,33	24,99	75,01	0
Manca de facilitats per a portar les bicicletes al transport públic	92652	13,79	0	39,47	60,53	0
Risc de robatori	502032	6,58	2,64	20,26	79,74	0
Condicions atmosfèriques adverses	197066	6,25	10,4	33,28	66,72	0
Condicions orogràfiques adverses (pujades i baixades)	181189	18,88	0	19,09	80,91	0
Manca d'hàbit	199863	9,23	15,81	15,34	84,66	0
Espais per bicis que no respecten els vianants	6914	0	0	100	0	0
Estat dels carrils bici / asfalt	13168	0	48,09	0	100	0
Altres	46355	0	18,53	28,96	71,04	0

DYM MARKET RESEARCH	TOTAL	VAN FER-LA SERVIR AHIR				
		Més de 5	No	Sí	No	Resta
% Horizontals						
I Mostra real	6155576 804	4,90 0,00	28,38 0,00	7,95 0,00	32,66 0,00	59,39 0,01
NO SAP	23607	0	30,38	30,38	69,62	0
NO CONTESTA	6902	100	0	0	100	0
Base TOTAL	6155576 0	4,9	28,38	7,95	32,66	59,39

P24. Principals avantatges d'anar en bici (PRIMERA RESPOSTA)

	6155576	4,90	28,38	7,95	32,66	59,39
P24_1	804	4,85	28,73	8,08	32,21	59,70
Esport / Exercici	1394709	5,94	17,99	9,65	37,75	52,6
Saludable	954845	6,31	24,53	7,31	33,65	59,05
Ràpid (en recorreguts curts)	687592	5,95	26,56	14,86	38,67	46,47
Llibertat de moviments, autonomia	248994	5,61	21,45	12,36	34,26	53,37
Comodat, pràctic	302835	0	24,25	7,55	33,38	59,08
Evitar embussos, circulació fluïda	94100	12,27	38,65	0	21,57	78,43
Aparcament	149416	0	46,59	5,14	16,65	78,21
Transport	45317	0	47,84	0	38,78	61,22
Descongestió del trànsit	42589	0	59,62	0	20,55	79,45
Contacte natura (aire, sol)	35601	0	16,21	0	51,35	48,65
Li agrada, és agradable	40092	19,22	0	26,32	19,16	54,51
Diversió / millora l'estat d'ànim	37515	22,77	0	22,77	77,23	0


DYM MARKET RESEARCH	TOTAL	VAN FER-LA SERVIR AHIR				
		Més de 5	No	Sí	No	Resta
% Horitzontals						
I Mostra real	6155576	4,90	28,38	7,95	32,66	59,39
	804	0,00	0,00	0,00	0,00	0,01
Passejar	15986	0	46,27	0	53,73	46,27
Temps lliure, oci	64345	10,15	0	21,35	56,53	22,12
Gaudir viatge	14012	49,26	50,74	0	49,26	50,74
Ecologia, no contamina/ Sostenible	1389347	2,9	39,63	3,46	24,06	72,48
Economia, és barat	360987	3,71	30,56	11,23	34,95	53,82
Socialitzar, sortir amb els amics, anar en família	7686	0	0	0	100	0
Seguretat / vaig més segur/ menys accidents/ més tranquil	10494	0	0	0	100	0
CAP	197893	4,55	45,56	0	17,32	82,68
No sap	47542	0	30,49	0	40,05	59,95
No contesta	13678	0	100	0	0	100
TOTAL SALUT	2349554	6,09	20,65	8,7	36,08	55,22
TOTAL MOBILITAT	3331671	3,6	33,72	7,57	29,86	62,58
TOTAL OCI-DIVERSIÓ	215237	13,79	9,42	15,25	53,19	31,55
P24. Principals avantatges d'anar en bici (TOTAL)						
	6155576	4,90	28,38	7,95	32,66	59,39
P24	804	4,85	28,73	8,08	32,21	59,70
Esport / Exercici	3046547	4,35	21,97	7,97	33,75	58,27
Saludable	1832497	6,69	23,63	8,13	34,52	57,36
Ràpid (en recorreguts curts)	1312350	4,19	28,05	11,01	36,17	52,82
Llibertat de moviments, autonomia	605092	8,17	25,38	7,75	36,14	56,11

	TOTAL		VAN FER-LA SERVIR AHIR			
		Més de 5	No	Sí	No	Resta
% Horitzontals						
I Mostra real	6155576	4,90	28,38	7,95	32,66	59,39
	804	0,00	0,00	0,00	0,00	0,01
Comoditat, pràctic	626678	5,78	22,94	8,11	34,74	57,14
Evitar embussos, circulació fluïda	242807	11,08	39,93	9,81	13,88	76,31
Aparcament	542932	3,13	32,12	7,14	24,14	68,71
Transport	128765	0	32,53	0	42,87	57,13
Descongestió del trànsit	152428	0	41,4	13,06	28,58	58,36
Contacte natura (aire, sol)	289058	2,99	13,09	8,36	59,63	32,01
Li agrada, és agradable	123339	20,17	0	31,11	51,17	17,72
Diversió / millora l'estat d'ànim	195777	7,89	11,1	21,71	59,87	18,43
Passejar	47709	0	33,2	0	18	82
Temps lliure, oci	210838	3,1	12,9	6,52	46,36	47,12
Gaudir viatge	78424	8,8	17,36	17,15	39,93	42,91
Ecologia, no contamina/ Sostenible	3151378	4,62	32,48	5,12	31,36	63,52
Economia, és barat	1393951	4,12	22,74	8,7	33,67	57,63
Silenciós	51108	0	29,9	0	36,3	63,7
Socialitzar, sortir amb els amics, anar en família	80085	0	17,17	48,04	34,92	17,04
Turisme / coneixes llocs / coneixes la ciutat/ turisme rural	28433	0	45,52	24,28	30,21	45,52
Agafes experiència	6914	0	0	0	100	0
Seguretat / vaig més segur/ menys accidents/ més tranquil	49583	0	0	35,71	52,87	11,42
Tens temps per pensar	6500	0	0	0	100	0
Bones infraestructures / molts carrils bicis	6914	0	0	0	100	0


DYM MARKET RESEARCH	TOTAL	VAN FER-LA SERVIR AHIR				
		Més de 5	No	Sí	No	Resta
% Horizontals						
I Mostra real	6155576 804	4,90 0,00	28,38 0,00	7,95 0,00	32,66 0,00	59,39 0,01
CAP	197893	4,55	45,56	0	17,32	82,68
No sap	96546	0	24,34	7,15	19,72	73,13
No contesta	39312	0	34,79	21,63	43,57	34,79
TOTAL SALUT	4280324	4,96	23,88	8,37	34,53	57,1
TOTAL MOBILITAT	5019246	4,91	28,88	7,56	33,13	59,31
TOTAL OCI-DIVERSIÓ	938409	6,65	12,95	15,11	49,96	34,92


P25. Principals desavantatges d'anar en bici (PRIMERA RESPOSTA)


	6155576	4,90	28,38	7,95	32,66	59,39
P25_1	804	4,85	28,73	8,08	32,21	59,70
Preu, son cares	13028	0	50,11	49,89	50,11	0
Manteniment, punxades	28397	0	0	22,89	27,06	50,05
Manca cultura ciclista / No es fomenta prou	66452	9,78	33,37	9,78	8,68	81,53
Limitacions físiques / de salut	45191	0	12,52	0	18,68	81,32
Incòmode / difícil circular	169312	6,82	21,8	5,17	49,41	45,42
Limitat (càrrega)	37997	58,31	19,47	0	64,08	35,92
Manca civisme dels ciclistes / perill per als vianants i la gent gran	366877	0	47,82	0	11,27	88,73
Els ciclistes molesten el trànsit	47208	0	43,41	0	15,35	84,65
Orografia, terreny / tanques i trampes als camins	224057	0	28,77	3,43	34,37	62,21

	TOTAL	VAN FER-LA SERVIR AHIR				
		Més de 5	No	Sí	No	Resta
% Horitzontals						
I Mostra real	6155576	4,90	28,38	7,95	32,66	59,39
	804	0,00	0,00	0,00	0,00	0,01

Falta de respecte als ciclistes (cotxes) / manca d'educació vial	161895	15,17	15,08	15,74	52,03	32,23
Cansat / Exigent / Cal estar en forma / cal l'hàbit	192090	4,56	29,97	12,42	17,46	70,13
Lent, no útil per a distàncies llargues	228998	9,91	14,26	2,85	23,69	73,46
Robatori / Inseguretat	209856	7,52	3,02	32,36	35,23	32,4
Aparcament / Llocs per guardar-la	338916	2,5	25,36	4,79	44,54	50,68
Clima	573613	10,45	21,56	13,25	32,81	53,94
Manquen infraestructures per als ciclistes	599228	0	29,68	6,03	35,16	58,81
Per la circulació i el trànsit	842969	5,56	25,22	7,85	42,21	49,94
Perillós / seguretat / accidents / gent no porta casc	1162861	2,04	33,62	6,17	27,73	66,11
Pol·lució	60331	19,14	51,78	14,16	19,14	66,7
Equipament: obligatori, necessari, car	6508	0	0	0	0	100
Limitacions d'edat	12941	0	44,59	0	0	100
Assegurança necessària per anar tranquil / assegurar-la	13235	0	0	0	0	100
Manca de normativa / no es respecten normes / Policia no vetlla per normes	31828	0	77,23	0	21,72	78,28
La gent / els vianants / massificació de gent/ molta gent	15836	0	100	45,77	54,23	0
No apta per ciutat	12673	0	100	0	0	100
Molesta en el transport públic / l'has de vigilar al transport públic / ocupa molt espai	14796	0	48,05	0	51,95	48,05

	TOTAL		VAN FER-LA SERVIR AHIR			
		Més de 5	No	Sí	No	Resta
% Horitzontals						
I Mostra real	6155576	4,90	28,38	7,95	32,66	59,39
	804	0,00	0,00	0,00	0,00	0,01
Mobilitat, logística / l'has de transportar en altre mitjà / no la pots entrar a bars o locals	38942	0	0	0	81,95	18,05
Individual / no pots portar família / has d'anar sol	13104	0	0	0	41,37	58,63
Manca de senyalització, enllumenat	13957	44,79	0	55,21	44,79	0
Manca de temps, treu temps (per família, per voler fer altres coses...)	21876	0	100	0	0	100
Excés de bicis-ciclistes / massificació / caòtic	6252	0	0	0	100	0
CAP	431771	7,65	27,82	9,2	34,27	56,53
Altres	25906	0	40,51	0	26,9	73,1
No sap	76403	0	30,26	0	31,74	68,26
No contesta	50273	0	46,19	0	20,87	79,13
PERILL PEL TRÀNSIT	2005830	3,52	30,09	6,88	33,81	59,31
MANCA FACILITATS	352873	4,18	24,36	6,78	44,55	48,67
CONVIVÈNCIA I CIVISME	709021	4,38	41,69	5,53	22,62	71,85
INCONVENIENTS EXÒGENS	1396898	4,29	26,2	8,58	34,07	57,35
LIMITACIONS	775246	8,4	22,57	5,05	32,15	62,8
INVERSIÓ-COST	61168	0	10,67	21,25	23,23	55,51
ALTRES	296093	9,23	16,23	25,82	31,22	42,95
P25. Principals desavantatges d'anar en bici (TOTAL)						
	6155576	4,90	28,38	7,95	32,66	59,39
P25	804	4,85	28,73	8,08	32,21	59,70

	TOTAL	VAN FER-LA SERVIR AHIR				
		Més de 5	No	Sí	No	Resta
% Horitzontals						
I Mostra real	6155576	4,90	28,38	7,95	32,66	59,39
	804	0,00	0,00	0,00	0,00	0,01
Preu, son cares	36190	0	62,78	17,96	18,04	64
Manteniment, punxades	44630	0	0	35,32	17,21	47,46
Manca cultura ciclista / No es fomenta prou	161994	11,14	18,45	12,68	30,77	56,55
Limitacions físiques / de salut	79255	0	16,47	0	23,89	76,11
Incòmode / difícil circular	377942	7,09	23,7	6,29	41,68	52,03
Limitat (càrrega)	95038	23,31	15,57	9,21	52,52	38,27
Manca civisme dels ciclistes / perill per als vianants i la gent gran	554720	0	44,28	1,39	12,92	85,69
Els ciclistes molesten el trànsit	89427	0	22,91	0	15,4	84,6
Orografia, terreny / tanques i trampes als camins	403477	1,83	19,87	9,6	38,42	51,98
Falta de respecte als ciclistes (cotxes) / manca d'educació vial	379173	10,03	23,51	18,31	49,28	32,41
Cansat / Exigent / Cal estar en forma / cal l'hàbit	366136	2,39	31,08	6,51	22,62	70,87
Lent, no útil per a distàncies llargues	425221	5,34	21,39	4,59	24,19	71,21
Robatori / Inseguretat	563270	5,27	10,87	20,11	44,38	35,51
Aparcament / Llocs per guardar-la	658190	4,8	22,54	5,67	44,46	49,87
Clima	1147107	8,75	27,38	9,42	33,32	57,26
Manquen infraestructures per als ciclistes	1156008	3,45	20,86	9,96	33,02	57,03
Per la circulació i el trànsit	1259831	4,78	26,68	8,43	43,08	48,49
Perillós / seguretat / accidents / gent no porta casc	1780142	3,77	32,23	7,65	29,45	62,9
Pol·lució	117459	15,15	45,34	7,27	39,73	53
Equipament: obligatori, necessari, car	15130	0	0	0	56,98	43,02

	TOTAL	VAN FER-LA SERVIR AHIR				
		Més de 5	No	Sí	No	Resta
% Horitzontals						
I Mostra real	6155576	4,90	28,38	7,95	32,66	59,39
	804	0,00	0,00	0,00	0,00	0,01
Limitacions d'edat	25881	0	44,59	0	0	100
Assegurança necessària per anar tranquil / assegurar-la	22892	0	42,19	0	0	100
Manca de normativa / no es respecten normes / Policia no vetlla per normes	53919	0	58,88	0	28,75	71,25
La gent / els vianants / massificació de gent/ molta gent	49708	0	46,16	27,66	45,84	26,5
No apta per ciutat	28383	0	44,65	0	55,35	44,65
Molesta en el transport públic / l'has de vigilar al transport públic / ocupa molt espai	36520	0	38,72	0	44,17	55,83
Mobilitat, logística / l'has de transportar en altre mitjà / no la pots entrar a bars o locals	78152	0	11,52	0	68,68	31,32
Individual / no pots portar família / has d'anar sol	20501	0	36,08	0	26,44	73,56
Mal estat de l'asfalt, els carrils, les vies verdes, vorals (arcenes), infraestructures	31100	0	0	75,22	24,78	0
Manca de senyalització, enllumenat	37165	16,82	0	20,73	60,14	19,13
Poca oferta de Bicing / falten bicis	16271	0	0	0	100	0
Massa carrils bici a la ciutat	17591	0	0	0	0	100
Obligació d'usar el carril bici	7683	0	0	0	0	100
Manca de temps, treu temps (per família, per voler fer altres coses...)	41451	16,65	83,35	0	16,65	83,35
Casc / obligació de dur casc /	8488	0	100	0	0	100
Excés de bicis-ciclistes / massificació / caòtic	13088	0	0	0	47,77	52,23

DYM MARKET RESEARCH	TOTAL	VAN FER-LA SERVIR AHIR				
		Més de 5	No	Sí	No	Resta
% Horizontals						
I Mostra real	6155576 804	4,90 0,00	28,38 0,00	7,95 0,00	32,66 0,00	59,39 0,01
CAP	431771	7,65	27,82	9,2	34,27	56,53
Altres	82662	0	43,8	11,21	43,14	45,65
No sap	139859	0	28,15	5,5	21,99	72,52
No contesta	72874	0	31,87	9,47	26,19	64,34
PERILL PEL TRÀNSIT	2699245	3,79	30,45	8,08	34,73	57,19
MANCA FACILITATS	726455	5,21	20,42	9,42	44,42	46,16
CONVIVÈNCIA I CIVISME	1180456	4,2	33,71	8,89	28,63	62,49
INCONVENIENTS EXÒGENS	2386621	5,09	24,79	9,76	33,7	56,54
LIMITACIONS	1365523	5,75	22,4	4,92	34,71	60,38
INVERSIÓ-COST	118842	0	27,25	18,73	19,21	62,05
ALTRES	758308	6,26	17,74	17,29	42,96	39,75

P26. Paraules relaciona anar en bici (PRIMERA RESPOSTA)

	6155576	4,90	28,38	7,95	32,66	59,39
P26_1	804	4,85	28,73	8,08	32,21	59,70
Salut	1644626	3,98	23,4	9,21	29,51	61,28
Esport	1517611	4,7	23,86	8,69	33,2	58,11
Mobilitat	991599	6,66	33,11	8,34	31,45	60,22
Lleure	757073	8,33	28,13	6,96	46,09	46,95
Medi ambient	1211254	2,96	37,18	5,82	29,75	64,42
Estalvi / econòmica	6969	0	0	0	0	100


DYM MARKET RESEARCH	TOTAL	VAN FER-LA SERVIR AHIR				
		Més de 5	No	Sí	No	Resta
% Horizontals						
I Mostra real	6155576	4,90	28,38	7,95	32,66	59,39
	804	0,00	0,00	0,00	0,00	0,01
CAP	10553	0	0	0	0	100
No sap	7248	0	0	0	0	100
No contesta	8643	0	100	0	0	100

P26. Paraules relaciona anar en bici (TOTAL)


	6155576	4,90	28,38	7,95	32,66	59,39
P26	804	4,85	28,73	8,08	32,21	59,70
Salut	3416811	4,41	25,23	8,05	30,43	61,53
Esport	2920603	4,16	25,89	9,44	33,14	57,42
Mobilitat	1935165	5,83	31,33	8,51	32,34	59,15
Lleure	1377970	5,03	28,19	6,17	43,69	50,14
Medi ambient	2578485	5,79	32,93	6,91	30,45	62,64
Estalvi / econòmica	6969	0	0	0	0	100
CAP	10553	0	0	0	0	100
Altres	17522	0	0	0	0	100
No sap	11987	0	39,54	0	0	100
No contesta	19196	0	100	0	0	100

P27.1. Bici en ciutat és més ràpida que cotxe en distàncies curtes

	6155576	4,90	28,38	7,95	32,66	59,39
P27_1	804	4,85	28,73	8,08	32,21	59,70

	TOTAL		VAN FER-LA SERVIR AHIR			
		Més de 5	No	Sí	No	Resta
% Horizontals						
I Mostra real	6155576	4,90	28,38	7,95	32,66	59,39
	804	0,00	0,00	0,00	0,00	0,01
Molt d'acord	2689281	6,9	24,37	8,75	37,52	53,73
Bastant d'acord	2422637	3,75	31,21	7,65	27,84	64,51
Poc d'acord	617500	2,68	35,77	3,62	32,24	64,15
Gens d'acord	251601	0	23,51	12,29	34,33	53,38
NO SAP	160276	5,62	34,77	9,62	21,25	69,14
NO CONTESTA	14281	0	0	0	50,22	49,78
Poc/gens d'acord	869101	1,91	32,22	6,13	32,84	61,03
P27.2. És el mitjà més econòmic						
	6155576	4,90	28,38	7,95	32,66	59,39
P27_2	804	4,85	28,73	8,08	32,21	59,70
Molt d'acord	3483557	4,56	27,74	7,15	32,73	60,12
Bastant d'acord	2266158	4,94	30,72	8,78	33,96	57,26
Poc d'acord	314730	9,9	22,27	13,09	24,3	62,6
Gens d'acord	80804	0	18,03	0	17,16	82,84
NO CONTESTA	10327	0	0	0	100	0
P27.3. La reducció de la contaminació ha de passar per major ús de la bici						
	6155576	4,90	28,38	7,95	32,66	59,39
P27_3	804	4,85	28,73	8,08	32,21	59,70
Molt d'acord	3091391	6,38	23,33	8,55	38,39	53,05

DYM MARKET RESEARCH							
		TOTAL		VAN FER-LA SERVIR AHIR			
			Més de 5	No	Sí	No	Resta
% Horizontals							
I Mostra real		6155576	4,90	28,38	7,95	32,66	59,39
		804	0,00	0,00	0,00	0,00	0,01
Bastant d'acord		1965636	4,67	32,06	7,97	28,28	63,75
Poc d'acord		710671	0,92	36,61	6,7	24,89	68,41
Gens d'acord		344117	1,82	33,5	6	26,33	67,67
NO SAP		29855	0	43,14	0	0	100
NO CONTESTA		13906	0	53,2	0	0	100
P27.4. Moure's en bici per ciutat és saludable							
		6155576	4,90	28,38	7,95	32,66	59,39
P27_4		804	4,85	28,73	8,08	32,21	59,70
Molt d'acord		2219304	5,24	22,55	8,96	36,2	54,84
Bastant d'acord		2091187	4,73	26,75	6,88	36,13	56,99
Poc d'acord		1264806	4,4	34,79	7,68	25,37	66,95
Gens d'acord		523726	5,91	41,96	9,45	23,61	66,95
NO SAP		41760	0	48,33	0	16,37	83,63
NO CONTESTA		14794	0	50	0	0	100
P27.5. Moure's en bici per ciutat és còmode							
		6155576	4,90	28,38	7,95	32,66	59,39
P27_5		804	4,85	28,73	8,08	32,21	59,70
Molt d'acord		1225531	5,39	26,86	15,46	27,86	56,68
Bastant d'acord		2221597	6,56	20,82	7,1	39,8	53,11
Poc d'acord		1829754	3,04	34,9	4,26	31,92	63,83

	TOTAL		VAN FER-LA SERVIR AHIR			
		Més de 5	No	Sí	No	Resta
% Horizontals						
I Mostra real	6155576	4,90	28,38	7,95	32,66	59,39
	804	0,00	0,00	0,00	0,00	0,01
Gens d'acord	608135	0	35,73	7,4	25,56	67,03
NO SAP	235208	11,83	42,36	5,22	19,26	75,52
NO CONTESTA	35351	18,47	0	19,53	0	80,47
P27.6. Desplaçant-te en bici estalvies temps						
	6155576	4,90	28,38	7,95	32,66	59,39
P27_6	804	4,85	28,73	8,08	32,21	59,70
Molt d'acord	1382056	4,37	22,04	10,35	37,64	52,01
Bastant d'acord	2848659	4,77	27,41	8,78	34,7	56,52
Poc d'acord	1341407	4,85	35,82	3,12	27,08	69,79
Gens d'acord	363000	4,82	28,94	14,98	24,49	60,52
NO SAP	154111	10,75	45,14	0	11,33	88,67
NO CONTESTA	66343	9,42	9,84	0	47,94	52,06
P27.7. La bici és un transport segur						
	6155576	4,90	28,38	7,95	32,66	59,39
P27_7	804	4,85	28,73	8,08	32,21	59,70
Molt d'acord	367292	10,27	14,94	15,04	42,57	42,39
Bastant d'acord	1444664	5,69	22,21	11,18	42,52	46,3
Poc d'acord	3136595	4,08	28,03	6,79	33,2	60
Gens d'acord	1142196	3,96	40,53	3,85	17,35	78,8
NO SAP	31542	27,08	27,23	27,08	0	72,92


DYM MARKET RESEARCH	TOTAL	VAN FER-LA SERVIR AHIR				
		Més de 5	No	Sí	No	Resta
% Horizontals						
I Mostra real	6155576	4,90	28,38	7,95	32,66	59,39
NO CONTESTA	804	0,00	0,00	0,00	0,00	0,01
	33287	0	62,26	20,74	0	79,26


P28. Coneixement sistema bici pública

	6155576	4,90	28,38	7,95	32,66	59,39
P28	804	4,85	28,73	8,08	32,21	59,70
SI	4916125	4,71	28,39	7,75	33,49	58,77
NO	1202985	5,83	29,21	9,01	29,81	61,17
NO SAP	36465	0	0	0	14,87	85,13
	4916125	4,71	28,39	7,75	33,49	58,77
Base Coneixen sistema bici pública	638	4,55	28,53	7,84	33,23	58,93

P28.1. Abonat a bici pública

	4916125	4,71	28,39	7,75	33,49	58,77
P28_1	638	4,55	28,53	7,84	33,23	58,93
SI	177368	8,51	12,46	31,11	64,05	4,84
NO	4732424	4,58	29,03	6,88	32,39	60,73
NO SAP	6332	0	0	0	0	100
	177368	8,51	12,46	31,11	64,05	4,84
Base Abonats a bici pública	23	8,70	13,04	30,43	65,22	4,35

	TOTAL	VAN FER-LA SERVIR AHIR				
		Més de 5	No	Sí	No	Resta
% Horizontals						
I Mostra real	6155576 804	4,90 0,00	28,38 0,00	7,95 0,00	32,66 0,00	59,39 0,01
P28.2. A quin sistema de bici pública?						
	177368	8,51	12,46	31,11	64,05	4,84
P28_2	23	8,70	13,04	30,43	65,22	4,35
Bicing	170121	8,87	12,99	32,44	62,51	5,05
Altres	7248	0	0	0	100	0
	4916125	4,71	28,39	7,75	33,49	58,77
Base Coneixen sistema bici pública	638	4,55	28,53	7,84	33,23	58,93
P28.3. Opinió implantació sistema bici pública						
	4916125	4,71	28,39	7,75	33,49	58,77
P28_3	638	4,55	28,53	7,84	33,23	58,93
Molt positiu	2983127	4,51	24,19	10,08	36,53	53,39
Més aviat positiu	1554328	5,29	29,9	4,27	32,65	63,08
Més aviat negatiu	209077	4,06	56,58	0	11,44	88,56
Molt negatiu	95759	0	48,44	0	18,49	81,51
NO SAP	65347	9,96	55,57	21,05	10,97	67,98
NO CONTESTA	8488	0	100	0	0	100
	6155576					
Base TOTAL	0	4,9	28,38	7,95	32,66	59,39


	TOTAL		VAN FER-LA SERVIR AHIR			
		Més de 5	No	Sí	No	Resta
% Horizontals						
I Mostra real	6155576 804	4,90 0,00	28,38 0,00	7,95 0,00	32,66 0,00	59,39 0,01
P29. Cal adequar espais bici al transport públic?						
	6155576	4,90	28,38	7,95	32,66	59,39
P29	804	4,85	28,73	8,08	32,21	59,70
SI	5432420	4,95	25,47	7,63	34,65	57,72
NO	570153	2,69	50,16	9	20,84	70,16
NO SAP	140723	12,62	55,06	16,68	6,4	76,92
NO CONTESTA	12279	0	0	0	0	100
P30. Cal habilitat aparcaments segurs a les estacions?						
	6155576	4,90	28,38	7,95	32,66	59,39
P30	804	4,85	28,73	8,08	32,21	59,70
SI	5852269	5	28,01	8,06	33,5	58,44
NO	224104	0	38,4	7,79	15,35	76,87
NO SAP	67101	13,42	32,86	0	23,1	76,9
NO CONTESTA	12103	0	0	0	0	100
P31. Creu que les Admin. haurien de fomentar l'ús de la bici?						
	6155576	4,90	28,38	7,95	32,66	59,39
P31	804	4,85	28,73	8,08	32,21	59,70
Molt	2919012	5,51	25,02	9,74	40,74	49,52
Bastant	2703556	4,07	28,71	6,75	26,93	66,32

DYM MARKET RESEARCH	TOTAL	VAN FER-LA SERVIR AHIR				
		Més de 5	No	Sí	No	Resta
% Horizontals						
I Mostra real	6155576 804	4,90 0,00	28,38 0,00	7,95 0,00	32,66 0,00	59,39 0,01
Poc	310286	4,77	40,55	2,75	14,8	82,45
Gens	131049	6,87	50,26	5,27	25,16	69,57
NO SAP	55644	0	46,12	12,52	25,17	62,3
NO CONTESTA	36029	19,9	64,08	0	0	100
P31.1. Cal invertir per adaptar més el seu municipi						
	6155576	4,90	28,38	7,95	32,66	59,39
P31_1	804	4,85	28,73	8,08	32,21	59,70
SI	4486234	4,24	25,34	8,85	34,14	57,01
NO	1457274	6,83	34,33	5,88	30,68	63,44
NO SAP	178318	6,69	53,52	3,65	17,78	78,57
NO CONTESTA	33750	0	43,17	0	0	100
P32. Coneix rutes de cicloturisme						
	6155576	4,90	28,38	7,95	32,66	59,39
P32	804	4,85	28,73	8,08	32,21	59,70
SI	3740681	7,11	24,36	8,92	36,88	54,2
NO	2332793	1,54	34,29	6,67	26,52	66,82
NO SAP	82102	0	44,04	0	14,74	85,26
	3740681	7,11	24,36	8,92	36,88	54,20
Base Coneixen rutes	486	7,00	24,49	9,05	36,01	54,94

DYM MARKET RESEARCH	TOTAL	VAN FER-LA SERVIR AHIR				
		Més de 5	No	Sí	No	Resta
% Horizontals						
I Mostra real	6155576 804	4,90 0,00	28,38 0,00	7,95 0,00	32,66 0,00	59,39 0,01

P33. Quines?

	3740681	7,11	24,36	8,92	36,88	54,20
P33	486	7,00	24,49	9,05	36,01	54,94
Comarques de Barcelona	14655	0	0	0	100	0
Comarques de Girona	151387	0	16,44	9,26	37,56	53,19
Comarques de Lleida	34641	0	24,5	0	51	49
Comarques de Tarragona	40124	17,2	0	21,4	60,73	17,87
Costa Brava	76428	0	29,83	9,38	43,73	46,89
La Garrotxa – Ripollès / Olot / Vic	115863	19,39	23,08	5,61	31,05	63,34
Pirineus / La Pirenaica / Puigcerdà / Cerdanya / Camprodon	129181	12,12	41,77	12,64	16,25	71,12
Ruta del Carrilet – Via verda Girona / Girona-Olot / Girona-St Feliu G	379642	11,81	20,67	17,15	38,6	44,25
Ruta del ferro i del carbó	130980	6,56	17,44	33,61	24,26	42,13
Comarques centrals / Viladecavalls/ Manresa/ Cardona/ Vic/ Berga/ Castell de St Benet de Bergadà	101062	0	52,03	0	21,2	78,8
Ruta Montseny – Montnegre	45771	0	44,99	0	36,4	63,6
Ruta Sant Feliu de Guíxols a Olot	82222	7,6	8,65	18,84	35,27	45,89
Ruta del Maresme / Camí del Nord / Mataró	36961	0	0	18,67	46,25	35,08
Ruta del Vallès / Vallesos / Serra de Galliners / St Eulàlia / Codines...	46968	0	0	0	36,08	63,92

	TOTAL	VAN FER-LA SERVIR AHIR				
		Més de 5	No	Sí	No	Resta
% Horitzontals						
I Mostra real	6155576	4,90	28,38	7,95	32,66	59,39
	804	0,00	0,00	0,00	0,00	0,01
Montserrat	49260	0	28,94	11,71	43,74	44,54
Ronda Verda – Anella verda BCN/ Barcelonès / Besòs / Marina / Montjuic / Llobregat / Collserola	76941	19,29	29,63	0	70,37	29,63
Ruta del Císter	19451	0	36,14	0	39,5	60,5
Rodalies de Barcelona	75923	8,6	27,56	0	31,24	68,76
Baix Llobregat / Ruta d'Aixeta/ St Feliu Llobregat	87704	7,13	43,5	7,95	23,02	69,04
Collserola	88021	9,76	31,76	0	27,32	72,68
Penedès – Garraf / Terramar / Anoia / Sant Sadurní/ Vinyes/ Sitges	65298	0	10,57	9,7	33,42	56,88
Terra Alta – Via Verda Terra Alta / Priorat / Baix Camp / Ribera d'Ebre	121916	21,53	15,63	5,66	46,95	47,39
Via Verda del Baix Ebre	133070	0	14,98	9,74	59,79	30,47
Delta de l'Ebre	125975	14,09	18,21	11,86	44,27	43,86
Vies verdes (sense especificar)	303393	7,35	15,77	13,51	46,05	40,44
Camí de Santiago	124385	13,21	0	17,89	34,92	47,2
Rutes per Espanya (agrupar totes les que siguin fora de Catalunya excepte codi 26)	131908	4,95	21,71	29,45	20,9	49,65
Rutes per l'estranger (agrupar-les totes)	57296	33,59	40,48	13,41	18,32	68,27
Empordà / Baix Empordà	121516	15,36	18,64	5,9	54,15	39,94
Barcelona ciutat / barris (Barceloneta, Raval, Centre històric...)	34367	0	0	0	59,15	40,85
Zona Urgell - Pla d'Urgell - Canal Urgell	14072	0	0	0	50,95	49,05

DYM MARKET RESEARCH	TOTAL	VAN FER-LA SERVIR AHIR				
		Més de 5	No	Sí	No	Resta
% Horizontals						
I Mostra real	6155576	4,90	28,38	7,95	32,66	59,39
	804	0,00	0,00	0,00	0,00	0,01
Pedals de foc / Aigüestortes - Sant Maurici	21890	31,53	0	29,69	31,53	38,77
Camins de Ronda / costa en general / platjes / passeig marítim	91211	0	18,32	23,3	51,53	25,17
Camins rurals / àrees rurals / rieres / passeig fluvial / parcs naturals	80474	0	34,8	0	37,63	62,37
Vall d'Aran - Vielha - Vall de Boí - Pallars	35179	0	51,31	18,48	48,69	32,83
Cadí - Moixeró / Ruta dels Segadors / Pedraforca	54762	0	40,36	0	59,64	40,36
Ruta del Ter / vorera del Ter	51591	0	27,64	0	58,98	41,02
Ruta dels Maquis (Catalunya Central)	8643	100	0	0	100	0
Barcelona-Garraf	6528	0	0	0	100	0
Pedals d'Occitània	13805	50	0	50	50	0
Delta Llobregat / riu Llobregat	16983	0	49,71	0	50,29	49,71
Ruta dels Castells (La Segarra)	13182	0	0	0	64,05	35,95
Ruta del tren petit (Palamós-Palafugell)	8488	0	0	0	0	100
Tarragona - Montblanc	7029	0	0	0	100	0
Rutes urbanes	19080	0	0	0	100	0
Altres	68202	12,38	0	12,38	39,11	48,51
No sap	978206	7,4	24,63	8,04	37,49	54,47
No contesta	337436	6,89	31,51	4,46	23,19	72,35
	6155576					
Base TOTAL	0	4,9	28,38	7,95	32,66	59,39

DYM MARKET RESEARCH	TOTAL	VAN FER-LA SERVIR AHIR				
		Més de 5	No	Sí	No	Resta
% Horizontals						
I Mostra real	6155576 804	4,90 0,00	28,38 0,00	7,95 0,00	32,66 0,00	59,39 0,01

P34.1. Els ciclistes són respectuosos amb vianants

	6155576	4,90	28,38	7,95	32,66	59,39
P34_1	804	4,85	28,73	8,08	32,21	59,70
SI	2851979	5,64	22,88	8,98	38,93	52,08
NO	2981723	4,54	32,14	6,54	27,35	66,11
NO SAP	255729	2,12	32,35	12,07	30,8	57,13
NO CONTESTA	66145	0	80,84	10,84	8,72	80,43

P34.2. Els conductors són respectuosos amb ciclistes


	6155576	4,90	28,38	7,95	32,66	59,39
P34_2	804	4,85	28,73	8,08	32,21	59,70
SI	2205386	5	30,5	8,98	27,47	63,55
NO	3474679	5,07	26,3	7,72	35,9	56,38
NO SAP	441279	3,52	31,22	5,25	34,22	60,53
NO CONTESTA	34233	0	66,29	0	16,86	83,14


P34.3. Coneix obligació de deixar 1.5 metres

	6155576	4,90	28,38	7,95	32,66	59,39
P34_3	804	4,85	28,73	8,08	32,21	59,70
SI	5829005	4,92	27,24	8,04	33,47	58,49
NO	299404	5,07	49,32	6,9	19,77	73,33

DYM MARKET RESEARCH	TOTAL	VAN FER-LA SERVIR AHIR				
		Més de 5	No	Sí	No	Resta
% Horizontals						
I Mostra real	6155576	4,90	28,38	7,95	32,66	59,39
	804	0,00	0,00	0,00	0,00	0,01
NO SAP	17509	0	67,67	0	0	100
NO CONTESTA	9658	0	0	0	0	100
P34.4. Coneix senyal informatiu dels 1.5 metres						
	6155576	4,90	28,38	7,95	32,66	59,39
P34_4	804	4,85	28,73	8,08	32,21	59,70
SI	4506533	5,46	24,25	8,58	35,15	56,27
NO	1543854	2,86	38,98	6,63	26,25	67,12
NO SAP	105189	11,07	50,09	0	20,07	79,93
	2499550	8,52	4,62	19,57	80,43	0,00
Base Usuaris bici	324	8,33	4,63	20,06	79,94	0,00
P35. Ha tingut accident en darrers cinc anys						
	2499550	8,52	4,62	19,57	80,43	0,00
P35	324	8,33	4,63	20,06	79,94	0,00
SI	367709	10,17	0	31,33	68,67	0
NO	2131841	8,23	5,41	17,55	82,45	0
	6155576					
Base TOTAL	0	4,9	28,38	7,95	32,66	59,39

DYM MARKET RESEARCH	TOTAL		VAN FER-LA SERVIR AHIR			
		Més de 5	No	Sí	No	Resta
% Horizontals						
I Mostra real	6155576 804	4,90 0,00	28,38 0,00	7,95 0,00	32,66 0,00	59,39 0,01
P36. Ha tingut accident en cotxe amb una bici						
	6155576	4,90	28,38	7,95	32,66	59,39
P36	804	4,85	28,73	8,08	32,21	59,70
SI	24370	0	71,68	0	56,7	43,3
NO	6131206	4,92	28,21	7,98	32,56	59,46
P37. L'ha atropellat una bici						
	6155576	4,90	28,38	7,95	32,66	59,39
P37	804	4,85	28,73	8,08	32,21	59,70
SI	672426	2,37	35,85	5,75	31,6	62,66
NO	5483150	5,21	27,47	8,22	32,79	58,99
	2499550	8,52	4,62	19,57	80,43	0,00
Base Usuaris bici	324	8,33	4,63	20,06	79,94	0,00
P38. Li han robat bici últims cinc anys						
	2499550	8,52	4,62	19,57	80,43	0,00
P38	324	8,33	4,63	20,06	79,94	0,00
Sí, una vegada	354911	9,47	5,51	25,81	74,19	0
Sí, més d'una vegada	24478	26,67	0	100	0	0
No	2120161	8,15	4,52	17,6	82,4	0

	TOTAL		VAN FER-LA SERVIR AHIR			
		Més de 5	No	Sí	No	Resta
% Horizontals						
I Mostra real	6155576	4,90	28,38	7,95	32,66	59,39
	804	0,00	0,00	0,00	0,00	0,01
P39. Pren prevencions?						
	2499550	8,52	4,62	19,57	80,43	0,00
P39	324	8,33	4,63	20,06	79,94	0,00
Si	1916002	8,43	1,84	19,47	80,53	0
No	583548	8,79	13,74	19,92	80,08	0
	1916002	8,43	1,84	19,47	80,53	0,00
Base Prenen prevencions robatori	252	8,33	1,98	19,44	80,56	0,00
P39.1. Quines prevencions?						
	1916002	8,43	1,84	19,47	80,53	0,00
P39_1	252	8,33	1,98	19,44	80,56	0,00
Número d' identificació, registrar-la	14588	0	0	47,31	52,69	0
Treure el seient	54320	15,63	0	0	100	0
Vigilar-la, no deixar-la sola	142327	6,03	0	15,58	84,42	0
Guardar-la al garatge	138341	6,51	0	0	100	0
Guardar-la a casa	292729	9,11	0	21,53	78,47	0
Lligar-la amb cadena / cademat (candado) / pinça/ segur (seguro)	1398587	8,85	2,02	21,14	78,86	0
Alarma / sistema d'alarma	13883	0	0	0	100	0
Fer-la servir menys / utilitzar Bicing	23586	0	0	44,74	55,26	0
Treure una roda	16436	0	0	0	100	0

	TOTAL	VAN FER-LA SERVIR AHIR				
		Més de 5	No	Sí	No	Resta
% Horizontals						
I Mostra real	6155576	4,90	28,38	7,95	32,66	59,39
	804	0,00	0,00	0,00	0,00	0,01
Sistema d'Aparcament Segur	7683	0	0	0	100	0
Guardar-la – no deixar-la al carrer – tenir un lloc segur	155931	13,14	4,43	23,45	76,55	0
Sistema de bloqueig de roda	8505	0	0	0	100	0
Canviar-la de lloc cada X hores	6332	0	0	100	0	0
Guardar-la al traster / a la roulotte...	32486	0	0	26,29	73,71	0
Guardar-la a la feina	14712	0	0	0	100	0
Treure la cadena del plat	5771	0	0	0	100	0
TOTAL GUARDEN	597902	9,39	1,16	18,09	81,91	0
TOTAL TREUEN UNA PART	70756	12	0	0	100	0
TOTAL PINSES, CAND AUS, ETC	1398587	8,85	2,02	21,14	78,86	0
TOTAL SISTEMES COMPLEXOS	21566	0	0	0	100	0
	2225822	9,56	0,00	20,42	79,58	0,00
Base Tenen bici	288	9,38	0,00	20,83	79,17	0,00
P40. Possibilitat registrar-se amb ajuntament						
	2225822	9,56	0,00	20,42	79,58	0,00
P40	288	9,38	0,00	20,83	79,17	0,00
Sí, amb tota seguretat	1018801	10,5	0	22,72	77,28	0
Sí, probablement	849632	5,94	0	16,86	83,14	0
Probablement no	121444	5,68	0	12,86	87,14	0
Segur que no	157736	30,73	0	36	64	0

DYM MARKET RESEARCH	TOTAL		VAN FER-LA SERVIR AHIR			
		Més de 5	No	Sí	No	Resta
% Horizontals						
I Mostra real	6155576	4,90	28,38	7,95	32,66	59,39
	804	0,00	0,00	0,00	0,00	0,01
NO SAP	59394	0	0	12,45	87,55	0
NO CONTESTA	18815	0	0	0	100	0
P41. Registre nacional reduiria robatoris						
	2225822	9,56	0,00	20,42	79,58	0,00
P41	288	9,38	0,00	20,83	79,17	0,00
SI	1440930	8,98	0	21,05	78,95	0
NO	595934	9,47	0	17,03	82,97	0
NO SAP	179955	10,03	0	27,64	72,36	0
NO CONTESTA	9002	100	0	0	100	0
P42. Asseguraria bici per 35-50€						
	2225822	9,56	0,00	20,42	79,58	0,00
P42	288	9,38	0,00	20,83	79,17	0,00
SI	1426957	9,1	0	21,33	78,67	0
NO	731575	8,54	0	19,38	80,62	0
NO SAP	49844	23,17	0	0	100	0
NO CONTESTA	17445	51,6	0	48,4	51,6	0
	6155576					
Base TOTAL	0	4,9	28,38	7,95	32,66	59,39


DYM MARKET RESEARCH	TOTAL	VAN FER-LA SERVIR AHIR				
		Més de 5	No	Sí	No	Resta
% Horizontals						
I Mostra real	6155576	4,90	28,38	7,95	32,66	59,39
P43. Bicicletes té a casa	804	0,00	0,00	0,00	0,00	0,01
	6155576	4,90	28,38	7,95	32,66	59,39
P43	804	4,85	28,73	8,08	32,21	59,70
1 bicicleta	1300764	0	0	7,44	36,37	56,2
2 bicicletes	1094230	0	0	10,22	35,77	54,01
3 bicicletes	860947	0	0	11,44	48,08	40,48
4 bicicletes	541967	0	0	11,34	54,79	33,87
5 bicicletes	308674	0	0	18,4	55,31	26,29
Més de 5	301825	100	0	14,26	56,25	29,48
Total tenen	4408408	6,85	0	10,62	43,46	45,92
No tenen	1747168	0	100	1,2	5,41	93,4
Mitjana	1,96	7,51	0	3,27	2,87	1,28
Desviació	2,04	2,86	0	3,05	1,99	1,57
	4408408	6,85	0,00	10,62	43,46	45,92
Base Tenen alguna bicicleta	573	6,81	0,00	10,82	43,11	46,07
P44. On la guarda?						
	4408408	6,85	0,00	10,62	43,46	45,92
P44	573	6,81	0,00	10,82	43,11	46,07
Carrer	6914	0	0	0	0	100

	TOTAL	VAN FER-LA SERVIR AHIR				
		Més de 5	No	Sí	No	Resta
% Horizontals						
I Mostra real	6155576	4,90	28,38	7,95	32,66	59,39
	804	0,00	0,00	0,00	0,00	0,01
Garatge / parking	2243180	8,59	0	10,94	45,25	43,81
Portal / entrada de casa	153729	8,94	0	18,41	48	33,59
Habitació del pis	614440	5,71	0	14,94	51,34	33,71
Al balcó del pis	658504	1,3	0	13,59	42,22	44,19
A les golfes / traster / soterrani	625688	8,82	0	14,09	43,47	42,44
Pati / terrassa	102184	0	0	6,36	20,13	73,51
Magatzem / local	42309	34,43	0	0	64,84	35,16
A casa / segona residència / al mas / casa d'un veí / casa d'amics	146946	12,42	0	0	10,15	89,85
Espai especial per bicis / taller	11912	0	0	0	0	100
Cotxe / roulotte	18797	0	0	0	38,56	61,44
Cobert / galeria	15472	0	0	0	100	0
Jardí	37086	0	0	0	41,13	58,87
Altres	390467	11,86	0	1,66	35,17	63,16
TOTAL LOCALS	2288914	9,06	0	10,72	45,17	44,11
TOTAL TRASTERS	641161	8,6	0	13,75	44,84	41,41
TOTAL CASA GENÈRIC	300675	10,64	0	9,41	29,5	61,08
	6155576					
Base TOTAL	0	4,9	28,38	7,95	32,66	59,39

P47. Lloc naixement

(#)

DYM MARKET RESEARCH	TOTAL		VAN FER-LA SERVIR AHIR			
		Més de 5	No	Sí	No	Resta
% Horizontals						
I Mostra real	6155576	4,90	28,38	7,95	32,66	59,39
	804	0,00	0,00	0,00	0,00	0,01
	6155576	4,90	28,38	7,95	32,66	59,39
P47	804	4,85	28,73	8,08	32,21	59,70
Catalunya	5006212	5,52	26,62	8,04	35,46	56,5
Resta d'Espanya	782567	1,74	44,65	5,48	17,51	77,01
Estranger	366798	3,25	17,7	12,02	26,7	61,28
	782567	1,74	44,65	5,48	17,51	77,01
Base Resta Espanya	107	1,87	45,79	5,61	17,76	76,64
P47. Resta Espanya: desenvolupar províncies						
	782567	1,74	44,65	5,48	17,51	77,01
P47_1	107	1,87	45,79	5,61	17,76	76,64
Albacete	5660	0	100	0	0	100
Alacant	5660	0	0	0	0	100
Almeria	35175	0	20,6	38,38	24	37,62
Badajoz	6063	0	0	0	0	100
Balears (Illes)	6508	0	100	0	0	100
Càceres	6252	0	0	0	0	100
Cadis	29141	0	50,26	0	0	100
Castelló de la Plana	8505	0	100	0	0	100
Ciudad Real	6902	0	0	0	0	100
Còrdova	107229	0	36,78	7,93	14	78,07

	TOTAL		VAN FER-LA SERVIR AHIR			
		Més de 5	No	Sí	No	Resta
% Horizontals						
I Mostra real	6155576	4,90	28,38	7,95	32,66	59,39
	804	0,00	0,00	0,00	0,00	0,01
Conca	7172	0	100	0	0	100
Granada	61057	0	54,74	9,45	11,87	78,68
Guipúscoa	7248	0	100	0	0	100
Oscá	8643	0	100	0	0	100
Jaén	51378	12,17	61,71	0	13,96	86,04
Lleó	27949	0	56,58	0	16,96	83,04
Rioja, la	6528	0	0	0	100	0
Lugo	7172	0	100	0	0	100
Madrid	47098	0	17,93	0	15,22	84,78
Màlaga	13649	0	54,2	0	0	100
Múrcia	13730	53,88	0	0	53,88	46,12
Ourense	8588	0	0	100	0	0
Astúries	15615	0	45,93	0	54,07	45,93
Pontevedra	6063	0	0	0	0	100
Salamanca	22175	0	59,4	0	0	100
Sevilla	64637	0	54,78	0	11,21	88,79
Terol	14568	0	100	0	0	100
València	23596	0	0	0	30,72	69,28
Valladolid	12977	0	46,72	0	0	100
Zamora	7172	0	100	0	0	100
Saragossa	12496	0	45,29	0	54,71	45,29
Ceuta	7248	0	100	0	0	100

DYM MARKET RESEARCH	TOTAL	VAN FER-LA SERVIR AHIR				
		Més de 5	No	Sí	No	Resta
% Horizontals						
I Mostra real	6155576	4,90	28,38	7,95	32,66	59,39
NS/NC	804	0,00	0,00	0,00	0,00	0,01
	118714	0	37,02	5,48	36,67	57,85
	366798	3,25	17,70	12,02	26,70	61,28
Base Estranger	50	4,00	18,00	12,00	28,00	60,00
P47. Estranger: desenvolupar països						
	366798	3,25	17,70	12,02	26,70	61,28
P47_2	50	4,00	18,00	12,00	28,00	60,00
Alemanya	20602	0	34,81	0	31,69	68,31
Argentina	8753	0	0	0	0	100
Bolívia	16458	0	0	0	53,18	46,82
Brasil	6063	0	0	0	0	100
Colòmbia	22546	0	0	0	31,18	68,82
Dominicana, República	20156	0	0	0	65,12	34,88
Equador	14856	0	48,26	0	51,74	48,26
França	33930	0	52,46	22,65	0	77,35
Guinea Equatorial	9002	0	0	0	0	100
Hondures	18454	0	29,38	0	70,62	29,38
Itàlia	6528	0	0	0	100	0
Mèxic	6836	0	0	0	0	100
Nicaragua	13281	0	0	0	0	100
Noruega	7172	0	100	100	0	0

DYM MARKET RESEARCH	TOTAL	VAN FER-LA SERVIR AHIR				
		Més de 5	No	Sí	No	Resta
% Horizontals						
I Mostra real	6155576	4,90	28,38	7,95	32,66	59,39
	804	0,00	0,00	0,00	0,00	0,01
Paraguai	6332	0	0	0	100	0
Perú	39849	0	33,05	0	31,78	68,22
Polònia	11549	0	0	0	0	100
Regne Unit	6836	0	0	0	0	100
Romania	20674	57,66	0	31,44	26,22	42,34
Rússia	24385	0	0	64,65	0	35,35
Suïssa	7029	0	100	0	0	100
Uruguai	13557	0	0	0	0	100
Veneçuela	7170	0	0	0	0	100
Xina	24780	0	0	28,12	43,75	28,12
	6155576					
Base TOTAL	0	4,9	28,38	7,95	32,66	59,39
P48. Nivell d'estudis						
	6155576	4,90	28,38	7,95	32,66	59,39
P48	804	4,85	28,73	8,08	32,21	59,70
Sense estudis	197805	0	34,79	10,66	33,55	55,79
Acabats als 14/15 anys	1161669	3,19	35,85	6,23	20,91	72,85
Acabats als 16/19 anys	1287451	4,44	25,71	3,45	30,83	65,72
Cicle formatiu grau superior / FP	1181031	3,05	27,05	9,27	30,97	59,76
Universitaris	2071985	7,53	26,75	9,05	39,94	51,01

DYM MARKET RESEARCH	TOTAL	VAN FER-LA SERVIR AHIR				
		Més de 5	No	Sí	No	Resta
% Horitzontals						
I Mostra real	6155576 804	4,90 0,00	28,38 0,00	7,95 0,00	32,66 0,00	59,39 0,01
ESTÀ ESTUDIANT ACTUALMENT	249127	6,23	22,95	21,82	44,46	33,72
NO CONTESTA	6508	0	0	0	0	100
P49. Ocupació						
	6155576	4,90	28,38	7,95	32,66	59,39
P49	804	4,85	28,73	8,08	32,21	59,70
Pagès petita explotació	48219	0	23,95	0	35,73	64,27
Autònom o empresari (5 empleats o menys)	281887	4,76	32,28	8,29	24,67	67,04
Empresari (6 empleats o més)	34341	0	30,73	20,1	24,59	55,32
Professionals	944677	13	16,9	11,45	43,52	45,02
Membre de direcció (5 subordinats o menys)	93068	7,42	22,61	6,8	46,41	46,78
Membre de direcció (6 subordinats o més)	53796	0	0	12,85	70,88	16,27
Càrrecs intermedis	347585	2,47	18,62	1,74	46,22	52,03
Altres empleats amb treball d'oficina	549067	5,26	23,82	2,84	43,44	53,72
Altres empleats amb treball fora d'oficina i obrers qualificats	531517	1,74	20,92	9,26	37,67	53,07
Treballadors manuals no qualificats	454519	0	25,55	6,96	31,51	61,54
Jubilats, pensionistes	1288769	6,56	52,83	5,86	8,98	85,16
Aturats	468604	0	29,49	6,68	20,82	72,51
Mestresses de casa	266642	0	42,59	3,24	8,47	88,29
Estudiants	770297	3,56	11,83	15,53	56,72	27,75
NO CONTESTA	22589	0	30,61	0	31,74	68,26

DYM MARKET RESEARCH	TOTAL	VAN FER-LA SERVIR AHIR				
		Més de 5	No	Sí	No	Resta
% Horizontals						
I Mostra real	6155576 804	4,90 0,00	28,38 0,00	7,95 0,00	32,66 0,00	59,39 0,01

P49b. Persona aporta més ingressos


	6155576	4,90	28,38	7,95	32,66	59,39
P49B	804	4,85	28,73	8,08	32,21	59,70
Sí	2758430	4,31	34,77	8,07	27,28	64,66
NO	3397146	5,39	23,19	7,85	37,03	55,12

P48+P50. Estudis persona amb més ingressos:

	6155576	4,90	28,38	7,95	32,66	59,39
P48_P50	804	4,85	28,73	8,08	32,21	59,70
Pagès petita explotació	260023	3,56	49,1	2,68	17,18	80,14
Autònom o empresari (5 empleats o menys)	1241952	4,79	39,75	4,74	20,09	75,17
Empresari (6 empleats o més)	1193437	4,95	26,76	5,91	28,81	65,28
Professionals	2176886	7,31	22,91	9,79	41,03	49,19
Membre de direcció (5 subordinats o menys)	538791	1,16	18,16	6,44	40,69	52,87
Membre de direcció (6 subordinats o més)	482258	0	31,41	11,31	30,86	57,82
NO SAP	241443	3,54	21,24	20,93	43	36,07
NO CONTESTA	20786	0	33,82	0	34,87	65,13


P49+P51. Estudis persona amb més ingressos

	6155576	4,90	28,38	7,95	32,66	59,39
P49_P51	804	4,85	28,73	8,08	32,21	59,70


	TOTAL	VAN FER-LA SERVIR AHIR				
		Més de 5	No	Sí	No	Resta
% Horitzontals						
I Mostra real	6155576	4,90	28,38	7,95	32,66	59,39
	804	0,00	0,00	0,00	0,00	0,01
Pagès petita explotació	67953	17	0	0	72,98	27,02
Autònom o empresari (5 empleats o menys)	483763	5,83	23,68	10,57	29,4	60,02
Empresari (6 empleats o més)	94918	0	11,12	14,56	56,35	29,1
Professionals	1057509	9,64	14,73	11,51	44,8	43,69
Membre de direcció (5 subordinats o menys)	137208	5,03	22,87	13,3	26,5	60,2
Membre de direcció (6 subordinats o més)	107438	13,58	9,77	6,44	41,36	52,2
Càrrecs intermedis	467692	4,31	19,13	1,64	49,99	48,37
Altres empleats amb treball d'oficina	601592	1,15	23,51	7,93	40,25	51,82
Altres empleats amb treball fora d'oficina i obrers qualificats	657856	2,23	18,04	8,36	36,02	55,62
Treballadors manuals no qualificats	414936	1,31	25,35	8,16	26,54	65,3
Jubilats, pensionistes	1794804	4,71	50,98	4,9	15,61	79,49
Aturats	105353	0	38,11	29,69	8,15	62,16
Mestresses de casa	39298	0	15,43	0	33,16	66,84
Estudiants	7686	0	0	0	100	0
NO SAP	76167	9,15	0	18,3	81,7	0
NO CONTESTA	41403	0	20,5	0	37,82	62,18
P55. Nacionalitat						
	6155576	4,90	28,38	7,95	32,66	59,39
P55	804	4,85	28,73	8,08	32,21	59,70
Espanyola	5914347	5,01	28,86	7,72	32,85	59,43

DYM MARKET RESEARCH	TOTAL	VAN FER-LA SERVIR AHIR				
		Més de 5	No	Sí	No	Resta
% Horizontals						
I Mostra real	615576	4,90	28,38	7,95	32,66	59,39
	804	0,00	0,00	0,00	0,00	0,01
Estrangera	150139	3,61	21,99	16,7	28,34	54,96
Doble nacionalitat, espanyola i estrangera	85319	0	8,41	9,01	29,05	61,94
NO CONTESTA	5771	0	0	0	0	100
	150139	3,61	21,99	16,70	28,34	54,96
Base Estrangera (P55)	21	4,76	23,81	14,29	28,57	57,14
P55. Nacionalitat estrangera						
	150139	3,61	21,99	16,70	28,34	54,96
P55_1	21	4,76	23,81	14,29	28,57	57,14
Alemanya	13817	0	50,04	0	0	100
Bolívia	16458	0	0	0	53,18	46,82
Colòmbia	7029	0	0	0	100	0
Croàcia	9264	0	0	100	0	0
Equador	7170	0	100	0	0	100
Espanya	15813	0	0	54,66	0	45,34
Hondures	5421	0	100	0	0	100
Israel	8488	0	0	0	100	0
Itàlia	6528	0	0	0	100	0
Nicaragua	13281	0	0	0	0	100
Noruega	7172	0	100	100	0	0
Perú	18997	0	33,33	0	33,33	66,67

DYM MARKET RESEARCH	TOTAL	VAN FER-LA SERVIR AHIR				
		Més de 5	No	Sí	No	Resta
% Horizontals						
I Mostra real	615576	4,90	28,38	7,95	32,66	59,39
	804	0,00	0,00	0,00	0,00	0,01
Romania	14174	38,25	0	0	38,25	61,75
Uruguai	6528	0	0	0	0	100
	85319	0,00	8,41	9,01	29,05	61,94
Base Doble nacionalitat	11	0,00	9,09	9,09	27,27	63,64
P55. Doble nacionalitat						
	85319	0,00	8,41	9,01	29,05	61,94
P55_2	11	0,00	9,09	9,09	27,27	63,64
Alemanya	7172	0	100	0	0	100
Colòmbia	15517	0	0	0	0	100
Dominicana, República	12450	0	0	0	43,54	56,46
França	7686	0	0	100	0	0
Hondures	13033	0	0	0	100	0
Mèxic	6836	0	0	0	0	100
Països Baixos	9264	0	0	0	0	100
Perú	6332	0	0	0	100	0
Uruguai	7029	0	0	0	0	100
	235459	2,30	17,06	13,92	28,60	57,49
Base Estrangera o doble nacionalitat	32	3,13	18,75	12,50	28,13	59,38

	TOTAL	VAN FER-LA SERVIR AHIR				
		Més de 5	No	Sí	No	Resta
% Horizontals						
I Mostra real	6155576	4,90	28,38	7,95	32,66	59,39
P55. Doble nacionalitat o estrangera	804	0,00	0,00	0,00	0,00	0,01
	235459	2,30	17,06	13,92	28,60	57,49
P55_1_2	32	3,13	18,75	12,50	28,13	59,38
Alemanya	20988	0	67,11	0	0	100
Bolívia	16458	0	0	0	53,18	46,82
Colòmbia	22546	0	0	0	31,18	68,82
Croàcia	9264	0	0	100	0	0
Dominicana, República	12450	0	0	0	43,54	56,46
Equador	7170	0	100	0	0	100
Espanya	15813	0	0	54,66	0	45,34
França	7686	0	0	100	0	0
Hondures	18454	0	29,38	0	70,62	29,38
Israel	8488	0	0	0	100	0
Itàlia	6528	0	0	0	100	0
Mèxic	6836	0	0	0	0	100
Nicaragua	13281	0	0	0	0	100
Noruega	7172	0	100	100	0	0
Països Baixos	9264	0	0	0	0	100
Perú	25330	0	25	0	50	50
Romania	14174	38,25	0	0	38,25	61,75
Uruguai	13557	0	0	0	0	100

DYM MARKET RESEARCH	TOTAL	DESPLAÇAMENT QUOTIDIÀ AHIR			TIPUS DE DESPLAÇAMENTS		
		Sí	No	Resta	Quotidians	Passeig, lleure, turisme	Esport
% Horizontals							
I Mostra real	6155576 804	3,63 0,00	7,78 0,00	88,59 0,01	11,41 0,00	25,55 0,00	19,32 0,00
. SEXE							
	6155576	3,63	7,78	88,59	11,41	25,55	19,32
SEXE	804	3,73	7,59	88,68	11,32	25,25	19,03
Home	3058526	5,47	9,95	84,58	15,42	26,86	27,55
Dona	3097050	1,8	5,65	92,55	7,45	24,25	11,18
. EDAT							
	6155576	3,63	7,78	88,59	11,41	25,55	19,32
EDAT	804	3,73	7,59	88,68	11,32	25,25	19,03
Casos vàlids	6155576	3,63	7,78	88,59	11,41	25,55	19,32
Mitjana	44,8	36,71	34,89	46	35,47	37,18	34,7
Desviació	17,85	16,33	14,17	17,85	14,92	16,32	15,41
. EDAT TRAMS							
	6155576	3,63	7,78	88,59	11,41	25,55	19,32
EDAT	804	3,73	7,59	88,68	11,32	25,25	19,03
De 12 a 24	962434	7,59	12,34	80,07	19,93	46,83	39,37
De 25 a 39	1533991	2,37	12,93	84,71	15,29	30,18	23,14
De 40 a 54	1811846	4,02	5,54	90,43	9,57	23,65	18,78
De 55 a 69	1284790	2,63	4,43	92,94	7,06	14,79	7,51
De 70 a 79	562515	1,27	0,84	97,88	2,12	7,22	3,27

	TOTAL	DESPLAÇAMENT QUOTIDIÀ AHIR			TIPUS DE DESPLAÇAMENTS		
		Sí	No	Resta	Quotidians	Passeig, lleure, turisme	Esport
% Horitzontals							
I Mostra real	6155576 804	3,63 0,00	7,78 0,00	88,59 0,01	11,41 0,00	25,55 0,00	19,32 0,00

. NACIONALITAT

	6155576	3,63	7,78	88,59	11,41	25,55	19,32
NACIONALITAT	804	3,73	7,59	88,68	11,32	25,25	19,03
Espanyola	5914347	3,35	7,88	88,77	11,23	25,22	19,18
Estrangera, doble	241229	10,4	5,4	84,2	15,8	33,57	22,54


. NIVELL D'ESTUDIS


	6155576	3,63	7,78	88,59	11,41	25,55	19,32
NIVELL D'ESTUDIS	804	3,73	7,59	88,68	11,32	25,25	19,03
Baix	1359474	2,9	2,65	94,45	5,55	20,3	12,96
Mitjà	2717609	3,89	7,64	88,47	11,53	23,96	19,12
Alt	2071985	3,77	11,37	84,87	15,13	31,16	23,8
Ns/Nc	6508	0	0	100	0	0	0

. ACTIVITAT

	6155576	3,63	7,78	88,59	11,41	25,55	19,32
ACTIVITAT	804	3,73	7,59	88,68	11,32	25,25	19,03
Ocupats	3338676	4,03	10,01	85,96	14,04	29,5	21,62
Aturats	468604	3,36	1,64	95	5	22,99	14,59
Jubilats, pensionistes	1288769	0,56	2,98	96,46	3,54	8,17	5,12
Tasques de la llar	266642	3,24	2,56	94,19	5,81	11,71	5,28

DYM MARKET RESEARCH	TOTAL	DESPLAÇAMENT QUOTIDIÀ AHIR			TIPUS DE DESPLAÇAMENTS		
		Sí	No	Resta	Quotidians	Passeig, lleure, turisme	Esport
% Horizontals							
I Mostra real	6155576 804	3,63 0,00	7,78 0,00	88,59 0,01	11,41 0,00	25,55 0,00	19,32 0,00
Estudiants	770297	7,42	11,94	80,65	19,35	43,67	41,37
Ns/Nc	22589	0	0	100	0	31,74	0
. DIMENSIO MUNICIPI							
	6155576	3,63	7,78	88,59	11,41	25,55	19,32
DIMENSIO MUNICIPI	804	3,73	7,59	88,68	11,32	25,25	19,03
< 10000	1131044	2,75	9,75	87,5	12,5	30,84	24,3
10001-100MIL	2459880	3,55	5,04	91,4	8,6	26	19,8
100001-500MIL	1233989	3,49	6,58	89,94	10,06	23,78	15,32
+500MIL	1330663	4,64	12,29	83,07	16,93	21,86	17,89
. USUARIS DE BICICLETA							
	6155576	3,63	7,78	88,59	11,41	25,55	19,32
USUARIS DE BICICLETA	804	3,73	7,59	88,68	11,32	25,25	19,03
Total Usuaris	2499550	8,93	19,17	71,9	28,1	62,92	47,57
Cada dia o gairebé	263492	41,5	34,73	23,77	76,23	49,66	39,7
Al menys un cop per setmana	576376	17,12	30,8	52,08	47,92	44,43	56,72
Només caps de setmana	406443	0	18,98	81,02	18,98	62,78	63,05
Algun cop al mes	720907	0	10,69	89,31	10,69	73,09	47,36
Menor freqüència	532332	2,84	10,5	86,65	13,35	75,84	30
Ns/Nc	3656026	0	0	100	0	0	0


	TOTAL	DESPLAÇAMENT QUOTIDIÀ AHIR			TIPUS DE DESPLAÇAMENTS		
		Sí	No	Resta	Quotidians	Passeig, lleure, turisme	Esport
% Horizontals							
I Mostra real	6155576 804	3,63 0,00	7,78 0,00	88,59 0,01	11,41 0,00	25,55 0,00	19,32 0,00
. NO USUARIS							
	6155576	3,63	7,78	88,59	11,41	25,55	19,32
NO USUARIS	804	3,73	7,59	88,68	11,32	25,25	19,03
Mai o gairebé mai	2867124	0	0	100	0	0	0
No hi sap anar	788902	0	0	100	0	0	0
Ns/Nc	2499550	8,93	19,17	71,9	28,1	62,92	47,57
. POSSESIÓ BICICLETA							
	6155576	3,63	7,78	88,59	11,41	25,55	19,32
POSSESIÓ BICICLETA	804	3,73	7,59	88,68	11,32	25,25	19,03
Sí	3334818	6,27	11,55	82,18	17,82	41,51	33,99
No	2820758	0,5	3,33	96,17	3,83	6,68	1,96
. TENEN BICICLETES A CASA							
	6155576	3,63	7,78	88,59	11,41	25,55	19,32
TENEN BICICLETES A CASA	804	3,73	7,59	88,68	11,32	25,25	19,03
Sí	4408408	4,9	10,37	84,73	15,27	33,86	26,43
1 bicicleta	1300764	3,67	12,08	84,25	15,75	25,04	20,97
2 bicicletes	1094230	4,8	6,99	88,21	11,79	31,55	21,29
3 bicicletes	860947	5,1	8,98	85,91	14,09	39,08	22,86
4 bicicletes	541967	4,03	8,92	87,05	12,95	41,2	39,8
5 bicicletes	308674	4,87	17,42	77,71	22,29	43,86	38,07


	TOTAL	DESPLAÇAMENT QUOTIDIÀ AHIR			TIPUS DE DESPLAÇAMENTS		
		Sí	No	Resta	Quotidians	Passeig, lleure, turisme	Esport
% Horizontals							
I Mostra real	6155576 804	3,63 0,00	7,78 0,00	88,59 0,01	11,41 0,00	25,55 0,00	19,32 0,00
Més de 5	301825	11,56	14,64	73,79	26,21	42	42,88
No	1747168	0,41	1,25	98,34	1,66	4,57	1,36
. VAN FER-LA SERVIR AHIR							
	6155576	3,63	7,78	88,59	11,41	25,55	19,32
VAN FER-LA SERVIR AHIR	804	3,73	7,59	88,68	11,32	25,25	19,03
Sí	489264	36,92	13,69	49,39	50,61	44,45	52,87
No	2010286	2,12	20,5	77,38	22,62	67,42	46,28
Resta	3656026	0	0	100	0	0	0
. DESPLAÇAMENT QUOTIDIÀ AHIR							
	6155576	3,63	7,78	88,59	11,41	25,55	19,32
DESPLAÇAMENT QUOTIDIÀ AHIR	804	3,73	7,59	88,68	11,32	25,25	19,03
Sí	223179	100	0	0	100	43,78	36,09
No	479144	0	100	0	100	45,59	37,45
Resta	5453253	0	0	100	0	23,04	17,04
. TIPUS DE DESPLAÇAMENTS							
	6155576	3,63	7,78	88,59	11,41	25,55	19,32
TIPUS DE DESPLAÇAMENTS	804	3,73	7,59	88,68	11,32	25,25	19,03
Quotidians	702323	31,78	68,22	0	100	45,02	37,02
Passeig, lleure, turisme	1572707	6,21	13,89	79,9	20,1	100	35

DYM MARKET RESEARCH	TOTAL	DESPLAÇAMENT QUOTIDIÀ AHIR			TIPUS DE DESPLAÇAMENTS		
		Sí	No	Resta	Quotidians	Passeig, lleure, turisme	Esport
% Horitzontals							
I Mostra real	6155576 804	3,63 0,00	7,78 0,00	88,59 0,01	11,41 0,00	25,55 0,00	19,32 0,00
Esport	1188962	6,78	15,09	78,13	21,87	46,29	100
Ns/Nc	3656026	0	0	100	0	0	0
. LLOCS D'ÚS							
	6155576	3,63	7,78	88,59	11,41	25,55	19,32
LLOCS D'ÚS	804	3,73	7,59	88,68	11,32	25,25	19,03
Nucli urbà	594380	16,11	30,06	53,83	46,17	59,46	20,33
Carretera	182311	17,1	7,68	75,23	24,77	64,92	50,39
Camins, vies verdes, altres indrets	1704620	5,65	16,35	78	22	64,14	56,65
Ns/Nc	3674265	0	0,21	99,79	0,21	0,21	0,29
P1. Sap anar en bicicleta?							
	6155576	3,63	7,78	88,59	11,41	25,55	19,32
P1	804	3,73	7,59	88,68	11,32	25,25	19,03
SI	5366674	4,16	8,93	86,91	13,09	29,31	22,15
NO	788902	0	0	100	0	0	0
	788902	0,00	0,00	100,00	0,00	0,00	0,00
Base No sap anar en bicicleta	104	0,00	0,00	100,00	0,00	0,00	0,00
P1.1. Li agradaria aprendre							

DYM MARKET RESEARCH	TOTAL	DESPLAÇAMENT QUOTIDIÀ AHIR			TIPUS DE DESPLAÇAMENTS		
		Sí	No	Resta	Quotidians	Passeig, lleure, turisme	Esport
% Horitzontals							
I Mostra real	6155576	3,63	7,78	88,59	11,41	25,55	19,32
	804	0,00	0,00	0,01	0,00	0,00	0,00
	788902	0,00	0,00	100,00	0,00	0,00	0,00
P1_1	104	0,00	0,00	100,00	0,00	0,00	0,00
SI	204047	0	0	100	0	0	0
NO	560889	0	0	100	0	0	0
Ns/Nc	23966	0	0	100	0	0	0
	5366674	4,16	8,93	86,91	13,09	29,31	22,15
Base Si sap anar en bicicleta	700	4,29	8,71	87,00	13,00	29,00	21,86
P2. Freqüència d'ús							
	5366674	4,16	8,93	86,91	13,09	29,31	22,15
P2	700	4,29	8,71	87,00	13,00	29,00	21,86
Cada dia	164085	35,62	36,03	28,34	71,66	61,59	38,54
5-6 cops per setmana	99407	51,2	32,58	16,22	83,78	29,97	41,62
3-4 cops per setmana	260995	30,06	21,55	48,39	51,61	41,09	55,39
1-2 cops per setmana	315381	6,42	38,46	55,13	44,87	47,19	57,83
Només els caps de setmana (de la major part de l'any)	406443	0	18,98	81,02	18,98	62,78	63,05
Algun cop al mes (de la major part de l'any)	720907	0	10,69	89,31	10,69	73,09	47,36
Menor freqüència	532332	2,84	10,5	86,65	13,35	75,84	30
Mai o gairebé mai	2867124	0	0	100	0	0	0

DYM MARKET RESEARCH							
	TOTAL	DESPLAÇAMENT QUOTIDIÀ AHIR			TIPUS DE DESPLAÇAMENTS		
		Sí	No	Resta	Quotidians	Passeig, lleure, turisme	Esport
% Horitzontals							
I Mostra real	615576	3,63	7,78	88,59	11,41	25,55	19,32
	804	0,00	0,00	0,01	0,00	0,00	0,00
	3399456	0,45	1,64	97,91	2,09	11,88	4,70
Base Utilitzen amb poca freqüència o mai	446	0,45	1,79	97,76	2,24	12,11	4,71
P2.1. Motius usa poc la bicicleta (PRIMERA RESPOSTA)							
	3399456	0,45	1,64	97,91	2,09	11,88	4,70
P2_1_1	446	0,45	1,79	97,76	2,24	12,11	4,71
Ns/Nc	3399456	0,45	1,64	97,91	2,09	11,88	4,7
P2.1. Motius usa poc la bicicleta							
	3399456	0,45	1,64	97,91	2,09	11,88	4,70
P2_1	446	0,45	1,79	97,76	2,24	12,11	4,71
Bici robada	35151	0	0	100	0	0	0
Cap motiu en concret, NS/NC	75500	0	11,18	88,82	11,18	9,14	0
Estàtica	8588	0	0	100	0	0	0
Fa servir bicing	6836	0	0	100	0	100	0
La fa servir a l'estiu	43764	19,75	0	80,25	19,75	80,3	0
La zona on viu no permet o facilita (cotxe)	107304	0	0	100	0	12,93	6,49
L'orografia no ho permet	139674	0	0	100	0	11,67	0
Manca de costum, mandra	68951	0	12,24	87,76	12,24	9,47	0
Manca de temps	290536	0	2,18	97,82	2,18	13,91	5,3
No hi ha lloc on deixar la bici	73794	0	0	100	0	20,77	0
No li motiva, no la necessita, no li agrada	461130	0	1,55	98,45	1,55	7,86	3,34

	TOTAL	DESPLAÇAMENT QUOTIDIÀ AHIR			TIPUS DE DESPLAÇAMENTS		
		Sí	No	Resta	Quotidians	Passeig, lleure, turisme	Esport
% Horizontals							
I Mostra real	6155576	3,63	7,78	88,59	11,41	25,55	19,32
	804	0,00	0,00	0,01	0,00	0,00	0,00
No pot compartir l'afició	10553	0	0	100	0	0	0
No sap o no vol	17093	0	0	100	0	0	0
No te bicicleta/Espatllada	624440	0	2,23	97,77	2,23	10,3	1,23
Pel tràfic, por, seguretat, comoditat	239188	0	0	100	0	9,2	7,48
Per la forma de viure	57285	0	0	100	0	14,74	0
Per l'edat	193225	0	2,45	97,55	2,45	6,2	7,91
Prefereix caminar	429338	0	0	100	0	10,45	3,31
Prefereix cotxe, moto o transport públic	533555	0	2,47	97,53	2,47	13,22	9,57
Salut, accident o malaltia	471721	0	0	100	0	3,37	1,52
Se li va trancar	30400	21,38	0	78,62	21,38	0	0
Té la bici al poble	35514	0	19,25	80,75	19,25	37,08	43,3
Té nens petits	18077	0	0	100	0	0	0
Treballa lluny	75407	0	0	100	0	8,66	0
Usos molt concrets: nens, oci, determinats moments	6528	0	0	100	0	0	0
Va perdre afició, es cansa, té altres interessos	115404	0	0	100	0	0	0
Distàncies llargues / poc útil-pràctica pel dia a dia	76027	0	0	100	0	27,41	17,72
Manca de pràctica	30936	0	0	100	0	0	0
Fa altres esports	29979	0	0	100	0	23,25	23,25
Incòmoda baixar-la de casa	16931	0	0	100	0	0	0
Altes respostes	15971	0	0	100	0	43,63	43,63
No contesta	6969	0	0	100	0	100	0
TOTAL NO LI CAL/ NO VOL	2400873	0,63	1,98	97,39	2,61	13,04	4,88

	TOTAL	DESPLAÇAMENT QUOTIDIÀ AHIR			TIPUS DE DESPLAÇAMENTS		
		Sí	No	Resta	Quotidians	Passeig, lleure, turisme	Esport
% Horitzontals							
I Mostra real	6155576	3,63	7,78	88,59	11,41	25,55	19,32
	804	0,00	0,00	0,01	0,00	0,00	0,00
No té/ espatllada	689990	0,94	2,02	97,04	2,96	9,32	1,11
Manca costum	99888	0	8,45	91,55	8,45	6,54	0
No li agrada, etc.	518755	0	1,38	98,62	1,38	8,33	4,31
Per distàncies	151434	0	0	100	0	18,07	8,89
Estil de vida	63813	0	0	100	0	13,23	0
TOTAL NO POT	780467	0	0,61	99,39	0,61	5,66	2,88
Per edat i forma	193225	0	2,45	97,55	2,45	6,2	7,91
TOTAL MANCA FACILITATS	413953	0	0	100	0	12,37	6
TOTAL ALTRES	31396	0	0	100	0	43,97	22,2
	2499550	8,93	19,17	71,90	28,10	62,92	47,57
Base Utilitzen amb alguna freqüència	324	9,26	18,83	71,91	28,09	62,65	47,22
P2.2. Utilitza el dia anterior							
	2499550	8,93	19,17	71,90	28,10	62,92	47,57
P2_2	324	9,26	18,83	71,91	28,09	62,65	47,22
SI	489264	36,92	13,69	49,39	50,61	44,45	52,87
NO	2010286	2,12	20,5	77,38	22,62	67,42	46,28
	2010286	2,12	20,50	77,38	22,62	67,42	46,28
Base Saben anar i ahor no van utilitzar	259	2,32	20,08	77,61	22,39	67,18	45,56


DYM MARKET RESEARCH	TOTAL	DESPLAÇAMENT QUOTIDIÀ AHIR			TIPUS DE DESPLAÇAMENTS		
		Sí	No	Resta	Quotidians	Passeig, lleure, turisme	Esport
% Horizontals							
I Mostra real	6155576 804	3,63 0,00	7,78 0,00	88,59 0,01	11,41 0,00	25,55 0,00	19,32 0,00
P3. Últim cop que la va utilitzar							
	2010286	2,12	20,50	77,38	22,62	67,42	46,28
P3	259	2,32	20,08	77,61	22,39	67,18	45,56
Menys d'una setmana	594440	6,06	28,46	65,48	34,52	58,1	55,38
Menys d'un mes	588960	0	22,56	77,44	22,56	69,88	46,14
Entre 1 i 3 mesos	506288	1,28	12,95	85,76	14,24	73,49	44,18
Entre 3 i 6 mesos	182078	0	13,11	86,89	13,11	80,09	30,05
Entre 6 mesos i 1 any	65731	0	21,6	78,4	21,6	55,14	33,96
Més d'un any	72789	0	8,93	91,07	8,93	60,75	39,25
	6155576						
Base TOTAL	0	3,63	7,78	88,59	11,41	25,55	19,32
P3. Últim cop que la va utilitzar							
	6155576	3,63	7,78	88,59	11,41	25,55	19,32
P3_MOD	804	3,73	7,59	88,68	11,32	25,25	19,03
Menys d'una setmana	1083704	19,99	21,79	58,22	41,78	51,93	54,25
Menys d'un mes	588960	0	22,56	77,44	22,56	69,88	46,14
Entre 1 i 3 mesos	506288	1,28	12,95	85,76	14,24	73,49	44,18
Entre 3 i 6 mesos	182078	0	13,11	86,89	13,11	80,09	30,05
Entre 6 mesos i 1 any	65731	0	21,6	78,4	21,6	55,14	33,96
Més d'un any	2939913	0	0,22	99,78	0,22	1,5	0,97

DYM MARKET RESEARCH	TOTAL	DESPLAÇAMENT QUOTIDIÀ AHIR			TIPUS DE DESPLAÇAMENTS		
		Sí	No	Resta	Quotidians	Passeig, lleure, turisme	Esport
% Horizontals							
I Mostra real	6155576 804	3,63 0,00	7,78 0,00	88,59 0,01	11,41 0,00	25,55 0,00	19,32 0,00
No hi sap anar	788902	0	0	100	0	0	0
	5366674	4,16	8,93	86,91	13,09	29,31	22,15
Base Si sap anar en bicicleta	700	4,29	8,71	87,00	13,00	29,00	21,86
P4. Possessió bicicleta per ús personal							
	5366674	4,16	8,93	86,91	13,09	29,31	22,15
P4	700	4,29	8,71	87,00	13,00	29,00	21,86
SI	3334818	6,27	11,55	82,18	17,82	41,51	33,99
NO	2026196	0,7	4,64	94,67	5,33	9,3	2,73
NO SAP	5660	0	0	100	0	0	0
Total No & resta	2031856	0,69	4,63	94,68	5,32	9,27	2,72
	3334818	6,27	11,55	82,18	17,82	41,51	33,99
Base Té bicicleta per ús personal	432	6,48	11,11	82,41	17,59	41,44	33,80
P5.1. Tipus bicicleta té							
	3334818	6,27	11,55	82,18	17,82	41,51	33,99
P5_1	432	6,48	11,11	82,41	17,59	41,44	33,80
Carretera / corredor	390956	7,65	12,49	79,85	20,15	32,22	45,65
BTT/ Mountain bike/ de muntanya	2230674	5,15	9,87	84,97	15,03	42,72	43,13
De ciutat / de passeig	911896	7,97	15,52	76,51	23,49	50,38	24,59

DYM MARKET RESEARCH	TOTAL	DESPLAÇAMENT QUOTIDIÀ AHIR			TIPUS DE DESPLAÇAMENTS		
		Sí	No	Resta	Quotidians	Passeig, lleure, turisme	Esport
% Horizontals							
I Mostra real	6155576 804	3,63 0,00	7,78 0,00	88,59 0,01	11,41 0,00	25,55 0,00	19,32 0,00
Híbrida / versàtil	266822	13,05	21,21	65,74	34,26	33,26	35,87
BMX / Freestyle	41630	0	30,83	69,17	30,83	84,79	84,79
No sap	43000	16,05	0	83,95	16,05	32,99	0
No contesta	38454	21,96	0	78,04	21,96	44,72	21,96
	390956	7,65	12,49	79,85	20,15	32,22	45,65
Base De carretera	52	7,69	11,54	80,77	19,23	32,69	48,08
P5.1. De carretera							
	390956	7,65	12,49	79,85	20,15	32,22	45,65
P5_1_1_N	52	7,69	11,54	80,77	19,23	32,69	48,08
1 bici de carretera	345878	6,21	14,12	79,67	20,33	30,01	44,63
2 bicis de carretera	29465	0	0	100	0	46,6	28,81
3 o més bicis de carretera	8443	100	0	0	100	100	100
Número total de bicicletes	383786	7,79	12,73	79,48	20,52	32,82	44,63
Ns/Nc	7170	0	0	100	0	0	100
Mitjana	1,1	1,56	1	1,07	1,21	1,24	1,1
Desviació	0,41	0,9	0	0,34	0,62	0,56	0,52
P5.1. De carretera i elèctrica							

DYM MARKET RESEARCH	TOTAL	DESPLAÇAMENT QUOTIDIÀ AHIR			TIPUS DE DESPLAÇAMENTS		
		Sí	No	Resta	Quotidians	Passeig, lleure, turisme	Esport
% Horizontals							
I Mostra real	615576 804	3,63 0,00	7,78 0,00	88,59 0,01	11,41 0,00	25,55 0,00	19,32 0,00
	390956	7,65	12,49	79,85	20,15	32,22	45,65
P5_CAR_EL	52	7,69	11,54	80,77	19,23	32,69	48,08
Ns/Nc	390956	7,65	12,49	79,85	20,15	32,22	45,65
P5.1. De carretera i plegable							
	390956	7,65	12,49	79,85	20,15	32,22	45,65
P5_CAR_PL	52	7,69	11,54	80,77	19,23	32,69	48,08
Carretera plegable	6252	0	0	100	0	0	0
Ns/Nc	384705	7,78	12,7	79,53	20,47	32,74	46,39
Mitjana	1			1			
Desviació	0			0			
P5.1. De carretera i elèctrica i plegable							
	390956	7,65	12,49	79,85	20,15	32,22	45,65
P5_CAR_EL_PL	52	7,69	11,54	80,77	19,23	32,69	48,08
No	390956	7,65	12,49	79,85	20,15	32,22	45,65
Mitjana	0	0	0	0	0	0	0
Desviació	0	0	0	0	0	0	0

DYM MARKET RESEARCH	TOTAL	DESPLAÇAMENT QUOTIDIÀ AHIR			TIPUS DE DESPLAÇAMENTS		
		Sí	No	Resta	Quotidians	Passeig, lleure, turisme	Esport
% Horizontals							
I Mostra real	6155576 804	3,63 0,00	7,78 0,00	88,59 0,01	11,41 0,00	25,55 0,00	19,32 0,00
	2230674	5,15	9,87	84,97	15,03	42,72	43,13
Base Muntanya (BTT)	289	5,54	9,69	84,78	15,22	42,56	42,56
P5.1. Muntanya							
	2230674	5,15	9,87	84,97	15,03	42,72	43,13
P5_1_2_N	289	5,54	9,69	84,78	15,22	42,56	42,56
1	1729336	4,92	9,39	85,7	14,3	44,92	44,16
2	258310	8,3	6,42	85,28	14,72	36,34	33,38
3	151590	0	12,56	87,44	12,56	24,06	43,63
4	82995	0	26,9	73,1	26,9	44,94	45,22
10	8443	100	0	0	100	100	100
Numero total	2230674	5,15	9,87	84,97	15,03	42,72	43,13
Mitjana	1,4	1,85	1,55	1,35	1,65	1,37	1,42
Desviació	0,93	2,33	1,01	0,75	1,6	1,09	1,12
P5.1. Muntanya i elèctrica							
	2230674	5,15	9,87	84,97	15,03	42,72	43,13
P5_MUN_EL	289	5,54	9,69	84,78	15,22	42,56	42,56
Muntanya elèctrica	49355	0	17,3	82,7	17,3	17,4	100
Ns/Nc	2181319	5,27	9,71	85,03	14,97	43,29	41,84

	TOTAL	DESPLAÇAMENT QUOTIDIÀ AHIR			TIPUS DE DESPLAÇAMENTS		
		Sí	No	Resta	Quotidians	Passeig, lleure, turisme	Esport
% Horitzontals							
I Mostra real	6155576 804	3,63 0,00	7,78 0,00	88,59 0,01	11,41 0,00	25,55 0,00	19,32 0,00
Mitjana	3		5	2,58	5	1	3
Desviació	1,67		0	1,53	0	0	1,67
P5.1. Muntanya i plegable							
	2230674	5,15	9,87	84,97	15,03	42,72	43,13
P5_MUN_PL	289	5,54	9,69	84,78	15,22	42,56	42,56
Muntanya plegable	65356	0	0	100	0	53,48	36,02
Ns/Nc	2165318	5,31	10,17	84,52	15,48	42,39	43,34
Mitjana	1,51			1,51		1	1
Desviació	1,01			1,01		0	0
P5.1. Muntanya i elèctrica i plegable							
	2230674	5,15	9,87	84,97	15,03	42,72	43,13
P5_MUN_EL_PL	289	5,54	9,69	84,78	15,22	42,56	42,56
Muntanya elèctrica i plegable	8588	0	0	100	0	100	100
No	2222086	5,17	9,91	84,92	15,08	42,5	42,91
Mitjana	0	0	0	0	0	0,01	0,01
Desviació	0,06	0	0	0,07	0	0,09	0,09

DYM MARKET RESEARCH	TOTAL	DESPLAÇAMENT QUOTIDIÀ AHIR			TIPUS DE DESPLAÇAMENTS		
		Sí	No	Resta	Quotidians	Passeig, lleure, turisme	Esport
% Horizontals							
I Mostra real	6155576 804	3,63 0,00	7,78 0,00	88,59 0,01	11,41 0,00	25,55 0,00	19,32 0,00
	911896	7,97	15,52	76,51	23,49	50,38	24,59
Base Urbana	121	8,26	14,88	76,86	23,14	49,59	23,97
P5.1. Urbana							
	911896	7,97	15,52	76,51	23,49	50,38	24,59
P5_1_3_N	121	8,26	14,88	76,86	23,14	49,59	23,97
1	815921	8,91	16,58	74,52	25,48	51,21	24,91
2	75048	0	0	100	0	46,09	27,94
3	20926	0	29,87	70,13	29,87	33,3	0
Numero total	911896	7,97	15,52	76,51	23,49	50,38	24,59
Mitjana	1,13	1	1,09	1,15	1,06	1,11	1,09
Desviació	0,4	0	0,41	0,41	0,34	0,35	0,29
P5.1. Urbana i elèctrica							
	911896	7,97	15,52	76,51	23,49	50,38	24,59
P5_URB_EL	121	8,26	14,88	76,86	23,14	49,59	23,97
Urbana elèctrica	17769	0	47,86	52,14	47,86	100	0
Ns/Nc	894127	8,13	14,87	77	23	49,39	25,07
Mitjana	1		1	1	1	1	
Desviació	0		0	0	0	0	


DYM MARKET RESEARCH	TOTAL	DESPLAÇAMENT QUOTIDIÀ AHIR			TIPUS DE DESPLAÇAMENTS		
		Sí	No	Resta	Quotidians	Passeig, lleure, turisme	Esport
% Horizontals							
I Mostra real	6155576 804	3,63 0,00	7,78 0,00	88,59 0,01	11,41 0,00	25,55 0,00	19,32 0,00

P5.1. Urbana i plegable

	911896	7,97	15,52	76,51	23,49	50,38	24,59
P5_URB_PL	121	8,26	14,88	76,86	23,14	49,59	23,97
Urbana plegable	200111	3,42	29,59	66,99	33,01	52,58	32,4
Ns/Nc	711785	9,25	11,56	79,19	20,81	49,75	22,39
Mitjana	1,06	1	1	1,1	1	1,05	1,11
Desviació	0,24	0	0	0,29	0	0,23	0,31


P5.1. Urbana i elèctrica i plegable


	911896	7,97	15,52	76,51	23,49	50,38	24,59
P5_URB_EL_PL	121	8,26	14,88	76,86	23,14	49,59	23,97
Urbana elèctrica i plegable	17769	0	47,86	52,14	47,86	100	0
No	894127	8,13	14,87	77	23	49,39	25,07
Mitjana	0,02	0	0,06	0,01	0,04	0,04	0
Desviació	0,14	0	0,24	0,11	0,2	0,19	0
	266822	13,05	21,21	65,74	34,26	33,26	35,87
Base Híbrida	33	12,12	21,21	66,67	33,33	33,33	36,36

	TOTAL	DESPLAÇAMENT QUOTIDIÀ AHIR			TIPUS DE DESPLAÇAMENTS		
		Sí	No	Resta	Quotidians	Passeig, lleure, turisme	Esport
% Horizontals							
I Mostra real	6155576 804	3,63 0,00	7,78 0,00	88,59 0,01	11,41 0,00	25,55 0,00	19,32 0,00
P5.1. Híbrida							
	266822	13,05	21,21	65,74	34,26	33,26	35,87
P5_1_4_N	33	12,12	21,21	66,67	33,33	33,33	36,36
1	249099	13,98	22,72	63,31	36,69	32,75	35,54
2	10553	0	0	100	0	0	0
3	7170	0	0	100	0	100	100
Numero total	266822	13,05	21,21	65,74	34,26	33,26	35,87
Mitjana	1,09	1	1	1,14	1	1,16	1,15
Desviació	0,37	0	0	0,45	0	0,55	0,53
P5.1. Híbrida i elèctrica							
	266822	13,05	21,21	65,74	34,26	33,26	35,87
P5_HIB_EL	33	12,12	21,21	66,67	33,33	33,33	36,36
Híbrida elèctrica	41592	0	44,36	55,64	44,36	61,76	50,59
Ns/Nc	225229	15,46	16,93	67,61	32,39	28	33,15
Mitjana	1,52		1	1,93	1	1,84	2,02
Desviació	1,13		0	1,39	0	1,35	1,42
P5.1. Híbrida i plegable							

DYM MARKET RESEARCH								
		TOTAL	DESPLAÇAMENT QUOTIDIÀ AHIR			TIPUS DE DESPLAÇAMENTS		
			Sí	No	Resta	Quotidians	Passeig, lleure, turisme	Esport
% Horizontals								
I Mostra real		6155576 804	3,63 0,00	7,78 0,00	88,59 0,01	11,41 0,00	25,55 0,00	19,32 0,00
		266822	13,05	21,21	65,74	34,26	33,26	35,87
P5_HIB_PL		33	12,12	21,21	66,67	33,33	33,33	36,36
Hibrida plegable Ns/Nc		51509 215313	0 16,17	13,4 23,07	86,6 60,75	13,4 39,25	28,88 34,31	43,9 33,94
Mitjana		1,56		1	1,64	1	2,93	2,27
Desviació		1,38		0	1,47	0	2	1,86
P5.1. Hibrida i elèctrica i plegable								
		266822	13,05	21,21	65,74	34,26	33,26	35,87
P5_HIB_EL_PL		33	12,12	21,21	66,67	33,33	33,33	36,36
Hibrida elèctrica i plegable No		23075 243747	0 14,29	29,91 20,38	70,09 65,33	29,91 34,67	31,07 33,47	60,99 33,49
Mitjana		0,09	0	0,12	0,09	0,08	0,08	0,15
Desviació		0,28	0	0,33	0,29	0,26	0,27	0,35
		3261807	6,20	11,81	81,99	18,01	41,74	34,75
Base Total bicicletes		424	6,37	11,32	82,31	17,69	41,51	34,43
P5.1. Bicycles població Catalunya								

DYM MARKET RESEARCH	TOTAL	DESPLAÇAMENT QUOTIDIÀ AHIR			TIPUS DE DESPLAÇAMENTS		
		Sí	No	Resta	Quotidians	Passeig, lleure, turisme	Esport
% Horizontals							
I Mostra real	6155576 804	3,63 0,00	7,78 0,00	88,59 0,01	11,41 0,00	25,55 0,00	19,32 0,00
	3261807	6,20	11,81	81,99	18,01	41,74	34,75
P5_BIC_TOTAL	424	6,37	11,32	82,31	17,69	41,51	34,43
1 bicicleta	2257248	6,07	11,54	82,38	17,62	39,36	28,8
2 bicletes	650791	7,71	10,83	81,46	18,54	52,6	46,91
3 o més bicicletes	353768	4,22	15,3	80,48	19,52	36,92	50,39
Total bicicletes	3261807	6,2	11,81	81,99	18,01	41,74	34,75
Mitjana	1,51	1,81	1,59	1,47	1,67	1,55	1,73
Desviació	1,05	2,39	1,05	0,86	1,65	1,2	1,33
P5.1. Bicicletes elèctrica							
	3261807	6,20	11,81	81,99	18,01	41,74	34,75
P5_ELECTRICA	424	6,37	11,32	82,31	17,69	41,51	34,43
Bicicletes elèctriques	108716	0	32,65	67,35	32,65	47,87	64,75
Ns/Nc	3153091	6,41	11,09	82,5	17,5	41,52	33,72
Mitjana	0,07	0	0,18	0,06	0,12	0,05	0,17
Desviació	0,47	0	0,77	0,43	0,63	0,34	0,77
P5.1. Bicicletes plegable							
	3261807	6,20	11,81	81,99	18,01	41,74	34,75
P5_PLEGABLE	424	6,37	11,32	82,31	17,69	41,51	34,43

	TOTAL	DESPLAÇAMENT QUOTIDIÀ AHIR			TIPUS DE DESPLAÇAMENTS		
		Sí	No	Resta	Quotidians	Passeig, lleure, turisme	Esport
% Horizontals							
I Mostra real	6155576 804	3,63 0,00	7,78 0,00	88,59 0,01	11,41 0,00	25,55 0,00	19,32 0,00
Bicicletes plegables	315979	2,16	20,92	76,91	23,09	46,78	32,83
Ns/Nc	2945827	6,63	10,83	82,54	17,46	41,19	34,96
Mitjana	0,12	0,03	0,17	0,12	0,12	0,14	0,13
Desviació	0,45	0,18	0,38	0,47	0,33	0,49	0,51
P5.1. Bicicletes elèctrica i plegable							
	3261807	6,20	11,81	81,99	18,01	41,74	34,75
P5_ELEC_PLG	424	6,37	11,32	82,31	17,69	41,51	34,43
Bicicletes elèctriques i plegables	49432	0	31,17	68,83	31,17	67,83	45,84
Ns/Nc	3212375	6,29	11,51	82,2	17,8	41,33	34,58
Mitjana	0,02	0	0,04	0,01	0,03	0,02	0,02
Desviació	0,12	0	0,2	0,11	0,16	0,15	0,14
	3334818	6,27	11,55	82,18	17,82	41,51	33,99
Base Té bicicleta per ús personal	432	6,48	11,11	82,41	17,59	41,44	33,80
P5.2. Quan la va comprar							
	3334818	6,27	11,55	82,18	17,82	41,51	33,99
P5_2	432	6,48	11,11	82,41	17,59	41,44	33,80
FA UN ANY O MENYS	259760	0	24,36	75,64	24,36	64,23	53,52

	TOTAL	DESPLAÇAMENT QUOTIDIÀ AHIR			TIPUS DE DESPLAÇAMENTS		
		Sí	No	Resta	Quotidians	Passeig, lleure, turisme	Esport
% Horizontals							
I Mostra real	6155576 804	3,63 0,00	7,78 0,00	88,59 0,01	11,41 0,00	25,55 0,00	19,32 0,00
ENTRE 1 I 2 ANYS	291690	9,26	29,94	60,79	39,21	50,62	50,97
ENTRE 2 I 3 ANYS	371375	10,18	11,62	78,2	21,8	43,51	65,73
ENTRE 3 I 4 ANYS	249547	18,83	11,22	69,95	30,05	48,94	46,39
ENTRE 4 I 5 ANYS	380778	2,22	9,5	88,28	11,72	59,56	41
ENTRE 5 I 10 ANYS	771513	6,61	11,63	81,76	18,24	33,01	23,41
10 O MÉS ANYS	921588	3,19	4,07	92,74	7,26	26,71	13,05
NO SAP	88567	9,53	0	90,47	9,53	65,98	32,84
P5.3. Quant li va costar							
	3334818	6,27	11,55	82,18	17,82	41,51	33,99
P5_3	432	6,48	11,11	82,41	17,59	41,44	33,80
(120)-MENYS DE 150 €	322427	4,77	20,43	74,8	25,2	48,52	31,9
(200)-DE 150 A 249 €	382377	13,76	17,58	68,67	31,33	43,03	18,24
(350)-DE 250 A 499 €	631178	7,5	10,6	81,9	18,1	52,19	37,31
(650)-DE 500 A 999 €	399110	6,16	16,87	76,97	23,03	41,04	51,81
(1200)-DE 1000 A 1499 €	155350	4,18	15,36	80,46	19,54	53,31	65,02
(1700)-DE 1500 A 1999 €	38839	17,6	0	82,4	17,6	39,71	100
(2200)-DE 2000 A 2499 €	36282	17,99	23,54	58,47	41,53	37,02	100
(2700)-DE 2500 A 2999	31307	0	0	100	0	0	75,39
(3100)-3000 € O MÉS	90460	9,33	19,23	71,44	28,56	46,8	83,9
NO SAP	1235540	3,31	5,51	91,18	8,82	33,24	19,15
NO CONTESTA	11949	0	0	100	0	45,37	54,63

DYM MARKET RESEARCH	TOTAL	DESPLAÇAMENT QUOTIDIÀ AHIR			TIPUS DE DESPLAÇAMENTS		
		Sí	No	Resta	Quotidians	Passeig, lleure, turisme	Esport
% Horizontals							
I Mostra real	6155576 804	3,63 0,00	7,78 0,00	88,59 0,01	11,41 0,00	25,55 0,00	19,32 0,00

Mitjana	619,32	623,37	598,78	622,96	607,3	578,22	908,69
Desviació	717,44	751,4	731,02	710,97	738,24	666,7	899,13

P5.4. On la va comprar

	3334818	6,27	11,55	82,18	17,82	41,51	33,99
P5_4	432	6,48	11,11	82,41	17,59	41,44	33,80
Per internet	245020	10,67	30,97	58,36	41,64	55,28	51,07
En un centre comercial	371790	7,13	8,35	84,52	15,48	36,89	24,22
En una gran superfície especialitzada en esports	945183	4,33	8,16	87,51	12,49	46,02	32,79
En una botiga especialitzada en ciclisme	1385854	6,73	12,01	81,26	18,74	38,4	37,35
ALTRES	197100	6,97	17,58	75,44	24,56	35,61	35,77
NO SAP	189871	4,45	0	95,55	4,45	39,15	10,73
Base TOTAL	6155576 0	3,63	7,78	88,59	11,41	25,55	19,32

P5_1_3. Altres vehicles de mobilitat personal

	6155576	3,63	7,78	88,59	11,41	25,55	19,32
P5_1_3	804	3,73	7,59	88,68	11,32	25,25	19,03
Patinet elèctric	81935	12,88	14,1	73,02	26,98	41,15	35,2
Plataforma elèctrica	15509	0	0	100	0	44,93	55,07

DYM MARKET RESEARCH	TOTAL	DESPLAÇAMENT QUOTIDIÀ AHIR			TIPUS DE DESPLAÇAMENTS		
		Sí	No	Resta	Quotidians	Passeig, lleure, turisme	Esport
% Horizontals							
I Mostra real	6155576 804	3,63 0,00	7,78 0,00	88,59 0,01	11,41 0,00	25,55 0,00	19,32 0,00
Roda elèctrica	10553	100	0	0	100	0	0
Cicle destinat al transport de passatgers	7686	0	0	100	0	0	0
Patinet no elèctric / normal	75271	10,21	17,05	72,74	27,26	51,32	27,48
Skate board / long board	87993	9,6	30,9	59,51	40,49	30,9	50,3
Patins en línia / patins de rodes	108429	0	17,86	82,14	17,86	46,57	36,66
Cap	5838593	3,37	7,21	89,42	10,58	24,37	18,21
No contesta	6500	0	0	100	0	100	100
	2499550	8,93	19,17	71,90	28,10	62,92	47,57
Base Usuaris de bici	324	9,26	18,83	71,91	28,09	62,65	47,22
P6. Tipus de desplaçaments							
	2499550	8,93	19,17	71,90	28,10	62,92	47,57
P6	324	9,26	18,83	71,91	28,09	62,65	47,22
Desplaçaments quotidians (feina, estudis, compres...)	702323	31,78	68,22	0	100	45,02	37,02
Passeig, lleure o turisme	1572707	6,21	13,89	79,9	20,1	100	35
Esport	1188962	6,78	15,09	78,13	21,87	46,29	100
Altres	18208	0	26,03	73,97	26,03	100	100
P6.1. Desplaçaments combinats							
	2499550	8,93	19,17	71,90	28,10	62,92	47,57
P6_1	324	9,26	18,83	71,91	28,09	62,65	47,22

DYM MARKET RESEARCH	TOTAL	DESPLAÇAMENT QUOTIDIÀ AHIR			TIPUS DE DESPLAÇAMENTS		
		Sí	No	Resta	Quotidians	Passeig, lleure, turisme	Esport
% Horizontals							
I Mostra real	6155576 804	3,63 0,00	7,78 0,00	88,59 0,01	11,41 0,00	25,55 0,00	19,32 0,00
Sí, sempre	74078	17,59	38,78	43,64	56,36	65,72	65,03
Sí, sovint	102117	16,69	47,77	35,53	64,47	43,05	41,55
Alguna vegada	410966	7,55	25,94	66,51	33,49	63,57	54,31
No	1912389	8,47	15,43	76,1	23,9	63,73	45,76
	587161	10,41	31,35	58,24	41,76	60,27	53,45
Base Fan combinats	74	10,81	31,08	58,11	41,89	58,11	52,70
P6.2. Mitjans utilitzats darrer desplaçament							
	587161	10,41	31,35	58,24	41,76	60,27	53,45
P6_2	74	10,81	31,08	58,11	41,89	58,11	52,70
Autobús urbà	77615	19,38	32,57	48,05	51,95	53,03	42,65
Tramvia	17505	0	0	100	0	100	50
Metro	148270	13,88	51,86	34,25	65,75	65,04	29,94
Rodalies / FGC	181946	16,06	22,57	61,37	38,63	50,98	72,95
Regionals/ Llarga distància	35312	50,32	25,49	24,19	75,81	75,81	74,51
Cotxe	209530	0	24,03	75,97	24,03	64,96	55,58
Altres	25024	0	34,32	65,68	34,32	100	30,7
CAP	7683	0	100	0	100	100	100
	1912389	8,47	15,43	76,10	23,90	63,73	45,76
Base No fan combinats	250	8,80	15,20	76,00	24,00	64,00	45,60

DYM MARKET RESEARCH	TOTAL	DESPLAÇAMENT QUOTIDIÀ AHIR			TIPUS DE DESPLAÇAMENTS		
		Sí	No	Resta	Quotidians	Passeig, lleure, turisme	Esport
% Horitzontals							
I Mostra real	6155576 804	3,63 0,00	7,78 0,00	88,59 0,01	11,41 0,00	25,55 0,00	19,32 0,00

P6.3. Facilitats per utilitzar més la bici

	1912389	8,47	15,43	76,10	23,90	63,73	45,76
P6_3	250	8,80	15,20	76,00	24,00	64,00	45,60
Sí, si disposés d'aparcament segur de bicicletes en les estacions d'origen o destinació	429592	11,96	17,96	70,09	29,91	52,16	56,85
Sí, si disposés de més espais reservats en trens i autobusos interurbans	349814	5,51	14,74	79,75	20,25	72,12	57,46
Sí, si pogués combinar amb un sistema de bicicleta pública en les estacions d'origen o destinació	282301	5,03	21,09	73,88	26,12	69,88	27,09
No	813235	9,5	13,13	77,37	22,63	63,57	40,43
NO SAP	22082	0	0	100	0	58,05	41,95
NO CONTESTA	15366	0	0	100	0	100	100

P6.4. Transport gratuït bicis

	1912389	8,47	15,43	76,10	23,90	63,73	45,76
P6_4	250	8,80	15,20	76,00	24,00	64,00	45,60
SI	1411732	9,01	14,38	76,61	23,39	65,61	46,07
NO	464311	6,02	19,82	74,16	25,84	59,74	45,36
NO SAP	36347	18,99	0	81,01	18,99	41,97	39,04

DYM MARKET RESEARCH	TOTAL	DESPLAÇAMENT QUOTIDIÀ AHIR			TIPUS DE DESPLAÇAMENTS		
		Sí	No	Resta	Quotidians	Passeig, lleure, turisme	Esport
% Horizontals							
I Mostra real	6155576 804	3,63 0,00	7,78 0,00	88,59 0,01	11,41 0,00	25,55 0,00	19,32 0,00
	702323	31,78	68,22	0,00	100,00	45,02	37,02
Base Fa desplaçaments quotidians	91	32,97	67,03	0,00	100,00	45,05	36,26
P7. Mitjans transport previs							
	702323	31,78	68,22	0,00	100,00	45,02	37,02
P7	91	32,97	67,03	0,00	100,00	45,05	36,26
SI	493099	25,69	74,31	0	100	45,81	38,41
NO	209224	46,12	53,88	0	100	43,14	33,74
	493099	25,69	74,31	0,00	100,00	45,81	38,41
Base Feia servir altres mitjans	64	26,56	73,44	0,00	100,00	45,31	37,50
P8. Mitjans utilitzats							
	493099	25,69	74,31	0,00	100,00	45,81	38,41
P8	64	26,56	73,44	0,00	100,00	45,31	37,50
Transport públic	264996	26,25	73,75	0	100	44,31	40,8
Moto	81454	18,92	81,08	0	100	43,54	46,42
Cotxe	230888	21,41	78,59	0	100	42,89	40,12
A peu	191797	23,38	76,62	0	100	40,17	37,16
	702323	31,78	68,22	0,00	100,00	45,02	37,02
Base Fa desplaçaments quotidians	91	32,97	67,03	0,00	100,00	45,05	36,26

DYM MARKET RESEARCH	TOTAL	DESPLAÇAMENT QUOTIDIÀ AHIR			TIPUS DE DESPLAÇAMENTS		
		Sí	No	Resta	Quotidians	Passeig, lleure, turisme	Esport
% Horitzontals							
I Mostra real	6155576 804	3,63 0,00	7,78 0,00	88,59 0,01	11,41 0,00	25,55 0,00	19,32 0,00

P9.1. Freqüència anar a la feina

	702323	31,78	68,22	0,00	100,00	45,02	37,02
P9_1	91	32,97	67,03	0,00	100,00	45,05	36,26
Diàriament o gairebé	184659	53,08	46,92	0	100	58,33	42,25
Setmanalment	79693	47,26	52,74	0	100	41,41	21,75
Alguna/es vegades al mes	90493	9,33	90,67	0	100	63,88	41,01
Menor freqüència	36953	0	100	0	100	0	40,83
Mai o quasi mai	219133	12,59	87,41	0	100	42,71	45,17
NO TREBALLA	91391	56,31	43,69	0	100	26,31	14,71
	391799	36,78	63,22	0,00	100,00	50,67	37,66
Base Va a la feina en bici	50	38,00	62,00	0,00	100,00	50,00	36,00

P9.1.1. Distància últim desplaçament

	391799	36,78	63,22	0,00	100,00	50,67	37,66
P9_1_1	50	38,00	62,00	0,00	100,00	50,00	36,00
(1)-MENYS DE 2 KM	76860	18,13	81,87	0	100	70,43	32,23
(3)-DE 2 A 3,99 KM	105183	27,47	72,53	0	100	52,24	15,47
(5)-DE 4 A 5,99 KM	75687	39,57	60,43	0	100	42,94	31,7
(7)-DE 6 A 7,99 KM	6836	100	0	0	100	100	100
(9)-DE 8 A 9,99 KM	36028	52,73	47,27	0	100	0	23,84

DYM MARKET RESEARCH	TOTAL	DESPLAÇAMENT QUOTIDIÀ AHIR			TIPUS DE DESPLAÇAMENTS		
		Sí	No	Resta	Quotidians	Passeig, lleure, turisme	Esport
% Horitzontals							
I Mostra real	6155576	3,63	7,78	88,59	11,41	25,55	19,32
	804	0,00	0,00	0,01	0,00	0,00	0,00
(12,5)-10 a 14,99	23355	55,07	44,93	0	100	55,07	100
(15)-15 o més	32650	100	0	0	100	74,14	74,14
NO SAP	35200	0	100	0	100	37,03	55,49
Mitjana	5,4	7,77	3,79		5,4	5,14	7,61
Desviació	4,36	4,97	2,96		4,36	4,79	5,22
	702323	31,78	68,22	0,00	100,00	45,02	37,02
Base Fa desplaçaments quotidians	91	32,97	67,03	0,00	100,00	45,05	36,26
P9.2. Freqüència desplaçaments estudis							
	702323	31,78	68,22	0,00	100,00	45,02	37,02
P9_2	91	32,97	67,03	0,00	100,00	45,05	36,26
Diàriament o gairebé	56439	63,05	36,95	0	100	35,82	35,13
Setmanalment	53476	30,27	69,73	0	100	83,63	66,8
Alguna/es vegades al mes	21100	0	100	0	100	67,23	36,43
Menor freqüència	6500	0	100	0	100	0	100
Mai o quasi mai	220776	23,91	76,09	0	100	46,17	30,45
NO ESTUDIA	344031	34,48	65,52	0	100	39,27	35,76
	137516	37,65	62,35	0,00	100,00	57,54	50,71
Base Va a estudiar en bici	18	38,89	61,11	0,00	100,00	55,56	50,00

DYM MARKET RESEARCH	TOTAL	DESPLAÇAMENT QUOTIDIÀ AHIR			TIPUS DE DESPLAÇAMENTS		
		Sí	No	Resta	Quotidians	Passeig, lleure, turisme	Esport
% Horizontals							
I Mostra real	6155576 804	3,63 0,00	7,78 0,00	88,59 0,01	11,41 0,00	25,55 0,00	19,32 0,00

P9.2.1. Distància últim desplaçament

	137516	37,65	62,35	0,00	100,00	57,54	50,71
P9_2_1	18	38,89	61,11	0,00	100,00	55,56	50,00
(1)-MENYS DE 2 KM	13469	0	100	0	100	100	51,74
(3)-DE 2 A 3,99 KM	28814	49,33	50,67	0	100	50,67	49,33
(5)-DE 4 A 5,99 KM	30292	77,17	22,83	0	100	48,98	48,98
(7)-DE 6 A 7,99 KM	7683	100	0	0	100	100	100
(9)-DE 8 A 9,99 KM	9002	0	100	0	100	100	0
(12,5)-10 a 14,99	6500	100	0	0	100	0	0
(15)-15 o més	6500	0	100	0	100	100	100
NO SAP	35255	0	100	0	100	36,97	55,41
Mitjana	5,52	5,69	5,36		5,52	5,5	5,48
Desviació	3,82	2,88	4,59		3,82	4,05	4,08
	702323	31,78	68,22	0,00	100,00	45,02	37,02
Base Fa desplaçaments quotidians	91	32,97	67,03	0,00	100,00	45,05	36,26

P9.3. Freqüència altres desplaçaments quotidians

	702323	31,78	68,22	0,00	100,00	45,02	37,02
P9_3	91	32,97	67,03	0,00	100,00	45,05	36,26

DYM MARKET RESEARCH	TOTAL	DESPLAÇAMENT QUOTIDIÀ AHIR			TIPUS DE DESPLAÇAMENTS		
		Sí	No	Resta	Quotidians	Passeig, lleure, turisme	Esport
% Horitzontals							
I Mostra real	6155576 804	3,63 0,00	7,78 0,00	88,59 0,01	11,41 0,00	25,55 0,00	19,32 0,00
Diàriament o gairebé	63625	65,82	34,18	0	100	41,99	20,04
Setmanalment	176835	30,51	69,49	0	100	45,73	57,35
Alguna/es vegades al mes	139640	25,48	74,52	0	100	74,79	35,23
Menor freqüència	44889	0	100	0	100	47,25	36,25
Mai o quasi mai	277334	33,09	66,91	0	100	29,9	28,97
	424989	30,92	69,08	0,00	100,00	54,88	42,27
Base Altres desplaçaments quotidians	55	32,73	67,27	0,00	100,00	54,55	41,82
P9.3.1. Distància últim desplaçament							
	424989	30,92	69,08	0,00	100,00	54,88	42,27
P9_3_1	55	32,73	67,27	0,00	100,00	54,55	41,82
(1)-MENYS DE 2 KM	141653	36,85	63,15	0	100	46,4	32,85
(3)-DE 2 A 3,99 KM	130877	21,72	78,28	0	100	60,24	37,93
(5)-DE 4 A 5,99 KM	85899	44,2	55,8	0	100	37,76	27,86
(7)-DE 6 A 7,99 KM	13235	47,85	52,15	0	100	100	100
(9)-DE 8 A 9,99 KM	10327	0	100	0	100	0	100
(12,5)-10 a 14,99	7683	0	100	0	100	100	100
(15)-15 o més	6500	100	0	0	100	100	100
NO SAP	20062	0	100	0	100	100	64,96
NO CONTESTA	8753	0	100	0	100	100	100

DYM MARKET RESEARCH	TOTAL	DESPLAÇAMENT QUOTIDIÀ AHIR			TIPUS DE DESPLAÇAMENTS		
		Sí	No	Resta	Quotidians	Passeig, lleure, turisme	Esport
% Horitzontals							
I Mostra real	6155576 804	3,63 0,00	7,78 0,00	88,59 0,01	11,41 0,00	25,55 0,00	19,32 0,00
Mitjana	3,39	3,57	3,3		3,39	3,67	4,4
Desviació	2,78	3,21	2,53		2,78	3,24	3,72
	702323	31,78	68,22	0,00	100,00	45,02	37,02
Base Fa desplaçaments quotidians	91	32,97	67,03	0,00	100,00	45,05	36,26
P9.4. Desplaçament quotidià dia anterior							
	702323	31,78	68,22	0,00	100,00	45,02	37,02
P9_4	91	32,97	67,03	0,00	100,00	45,05	36,26
SI	223179	100	0	0	100	43,78	36,09
NO	479144	0	100	0	100	45,59	37,45
	1572707	6,21	13,89	79,90	20,10	100,00	35,00
Base Fa desplaçaments passeig, lleure o turisme	203	6,40	13,79	79,80	20,20	100,00	34,48
P10. Passeig o lleure prop residència							
	1572707	6,21	13,89	79,90	20,10	100,00	35,00
P10	203	6,40	13,79	79,80	20,20	100,00	34,48
Diàriament o gairebé	82617	36,05	13,6	50,35	49,65	100	40,35
Setmanalment	300616	10,28	19,14	70,57	29,43	100	47,92
Alguna/es vegades al mes	681436	2,25	11,57	86,18	13,82	100	36,66
Menor freqüència	291279	5,2	10,87	83,94	16,06	100	9,71

DYM MARKET RESEARCH	TOTAL	DESPLAÇAMENT QUOTIDIÀ AHIR			TIPUS DE DESPLAÇAMENTS		
		Sí	No	Resta	Quotidians	Passeig, lleure, turisme	Esport
% Horizontals							
I Mostra real	6155576 804	3,63 0,00	7,78 0,00	88,59 0,01	11,41 0,00	25,55 0,00	19,32 0,00
Mai o quasi mai	216760	3,01	18,07	78,92	21,08	100	43,77
	1355947	6,72	13,22	80,05	19,95	100,00	33,59
Base Passeig o lleure freq.	174	6,90	13,22	79,89	20,11	100,00	33,33
P10.1. Distància últim passeig							
	1355947	6,72	13,22	80,05	19,95	100,00	33,59
P10_1	174	6,90	13,22	79,89	20,11	100,00	33,33
(1)-MENYS DE 2 KM	143461	16,84	4,81	78,35	21,65	100	20,2
(3)-DE 2 A 3,99 KM	178482	0	30,51	69,49	30,51	100	10,11
(5)-DE 4 A 5,99 KM	201729	0	15,15	84,85	15,15	100	19,32
(7)-DE 6 A 7,99 KM	185218	8,28	19	72,71	27,29	100	48,69
(9)-DE 8 A 9,99 KM	59193	14,43	0	85,57	14,43	100	23,99
(11)-DE 10 A 11,99 KM	162141	0	14,51	85,49	14,51	100	25,28
(13)-DE 12 a 14,99	79684	0	14,1	85,9	14,1	100	49,28
(15)-15 o més	303949	11,67	5,72	82,61	17,39	100	51,55
NO SAP	42090	18,25	0	81,75	18,25	100	66,96
Mitjana	8,29	8,87	6,89	8,49	7,52	8,29	10,18
Desviació	4,92	5,88	4,18	4,91	4,87	4,92	4,67

DYM MARKET RESEARCH	TOTAL	DESPLAÇAMENT QUOTIDIÀ AHIR			TIPUS DE DESPLAÇAMENTS		
		Sí	No	Resta	Quotidians	Passeig, lleure, turisme	Esport
% Horitzontals							
I Mostra real	6155576 804	3,63 0,00	7,78 0,00	88,59 0,01	11,41 0,00	25,55 0,00	19,32 0,00
	1572707	6,21	13,89	79,90	20,10	100,00	35,00
Base Fa desplaçaments passeig, lleure o turisme	203	6,40	13,79	79,80	20,20	100,00	34,48
P11. Cicloturisme petit o mitjà fora residència							
	1572707	6,21	13,89	79,90	20,10	100,00	35,00
P11	203	6,40	13,79	79,80	20,20	100,00	34,48
Diàriament o gairebé	16661	55,6	0	44,4	55,6	100	55,6
Setmanalment	29934	21,71	0	78,29	21,71	100	39,82
Alguna/es vegades al mes	151845	4,3	33,53	62,17	37,83	100	46,76
Menor freqüència	192500	7,97	3,38	88,65	11,35	100	54,21
Mai o quasi mai	1181766	5,08	13,63	81,29	18,71	100	29,94
	390941	9,63	14,69	75,69	24,31	100,00	50,28
Base Cicloturisme petit o mitjà	50	10,00	14,00	76,00	24,00	100,00	50,00
P11.1. Distància habitual							
	390941	9,63	14,69	75,69	24,31	100,00	50,28
P11_1	50	10,00	14,00	76,00	24,00	100,00	50,00
(2,5)-MENYS DE 5 KM	33270	0	0	100	0	100	73,69
(7,5)-DE 5 A 9,99 KM	69414	0	0	100	0	100	32,18
(12,5)-DE 10 A 14,99 KM	57323	0	56,65	43,35	56,65	100	26,61
(17,5)-DE 15 A 19,99 KM	24206	0	0	100	0	100	35,48

DYM MARKET RESEARCH	TOTAL	DESPLAÇAMENT QUOTIDIÀ AHIR			TIPUS DE DESPLAÇAMENTS		
		Sí	No	Resta	Quotidians	Passeig, lleure, turisme	Esport
% Horitzontals							
I Mostra real	6155576 804	3,63 0,00	7,78 0,00	88,59 0,01	11,41 0,00	25,55 0,00	19,32 0,00
(22,5)-DE 20 A 24,99 KM	56325	26,69	15,54	57,77	42,23	100	73,83
(30)-DE 25 A 34,99 KM	37909	0	42,7	57,3	42,7	100	40,53
(40)-DE 35 A 44,99 KM	6836	100	0	0	100	100	100
(50)-DE 45 A 54,99 KM	20437	0	0	100	0	100	68,06
(60)-DE 55 A 64,99 KM	14300	0	0	100	0	100	48,27
(70)-DE 65 A 74,99 KM	13028	49,89	0	50,11	49,89	100	49,89
(76)-75 O MÉS KM	9264	100	0	0	100	100	100
NO SAP	48629	0	0	100	0	100	52,41
Mitjana	23,13	47,05	18,96	20,46	30,08	23,13	26,36
Desviació	19,55	23,39	7,74	18,27	21,01	19,55	21,41
	1188962	6,78	15,09	78,13	21,87	46,29	100,00
Base Fa esport	153	7,19	14,38	78,43	21,57	45,75	100,00
P12.1. Muntanya (BTT)							
	1188962	6,78	15,09	78,13	21,87	46,29	100,00
P12_1	153	7,19	14,38	78,43	21,57	45,75	100,00
Diàriament o gairebé	52354	32,37	20,04	47,59	52,41	32,37	100
Setmanalment	366816	7,56	16	76,44	23,56	35,44	100
Alguna/es vegades al mes	406152	6,74	13,98	79,28	20,72	55,37	100
Menor freqüència	129310	0	24,25	75,75	24,25	34,64	100


DYM MARKET RESEARCH	TOTAL	DESPLAÇAMENT QUOTIDIÀ AHIR			TIPUS DE DESPLAÇAMENTS		
		Sí	No	Resta	Quotidians	Passeig, lleure, turisme	Esport
% Horizontals							
I Mostra real	6155576 804	3,63 0,00	7,78 0,00	88,59 0,01	11,41 0,00	25,55 0,00	19,32 0,00
Mai o quasi mai	234331	3,63	9,42	86,95	13,05	57,07	100
	954631	7,55	16,48	75,97	24,03	43,65	100,00
Base Fa muntanya (BTT)	123	8,13	15,45	76,42	23,58	43,09	100,00
P12.1.1. Distància habitual							
	954631	7,55	16,48	75,97	24,03	43,65	100,00
P12_1_1	123	8,13	15,45	76,42	23,58	43,09	100,00
(2,5)-MENYS DE 5 KM	78346	7,98	32,85	59,17	40,83	86,16	100
(7,5)-DE 5 A 9,99 KM	122387	13,85	28,67	57,48	42,52	45,62	100
(12,5)-DE 10 A 14,99 KM	89857	0	15,78	84,22	15,78	63,65	100
(17,5)-DE 15 A 19,99 KM	126654	5,15	10,86	83,99	16,01	50,15	100
(22,5)-DE 20 A 24,99 KM	115592	12,12	5,62	82,25	17,75	50,45	100
(30)-DE 25 A 34,99 KM	136465	0	12,63	87,37	12,63	18,83	100
(40)-DE 35 A 44,99 KM	127728	17,07	20,18	62,75	37,25	29,09	100
(50)-DE 45 A 54,99 KM	60382	0	17,38	82,62	17,38	0	100
(56)-55 O MÉS KM	75633	8,59	0	91,41	8,59	59,41	100
NO SAP	13000	0	0	100	0	50	100
NO CONTESTA	8588	0	100	0	100	0	100
Mitjana	25,2	25,1	19,93	26,31	21,62	20,72	25,2
Desviació	16,09	16,65	15,51	15,93	16,07	16,29	16,09

DYM MARKET RESEARCH	TOTAL	DESPLAÇAMENT QUOTIDIÀ AHIR			TIPUS DE DESPLAÇAMENTS		
		Sí	No	Resta	Quotidians	Passeig, lleure, turisme	Esport
% Horizontals							
I Mostra real	6155576 804	3,63 0,00	7,78 0,00	88,59 0,01	11,41 0,00	25,55 0,00	19,32 0,00
	1188962	6,78	15,09	78,13	21,87	46,29	100,00
Base Fa esport	153	7,19	14,38	78,43	21,57	45,75	100,00
P12.2. Carretera							
	1188962	6,78	15,09	78,13	21,87	46,29	100,00
P12_2	153	7,19	14,38	78,43	21,57	45,75	100,00
Diàriament o gairebé	29702	53,07	0	46,93	53,07	53,07	100
Setmanalment	94600	0	7,3	92,7	7,3	28,96	100
Alguna/es vegades al mes	167420	8,37	17,16	74,47	25,53	65,6	100
Menor freqüència	96769	6,46	18,78	74,76	25,24	49,79	100
Mai o quasi mai	792028	5,62	15,86	78,52	21,48	44,09	100
NO SAP	8443	0	0	100	0	0	100
	388491	9,27	13,85	76,88	23,12	51,78	100,00
Base Fa carretera	52	9,62	13,46	76,92	23,08	51,92	100,00
P12.2.1. Distància habitual							
	388491	9,27	13,85	76,88	23,12	51,78	100,00
P12_2_1	52	9,62	13,46	76,92	23,08	51,92	100,00
(2,5)-MENYS DE 5 KM	37409	16,71	23,4	59,89	40,11	54,6	100
(7,5)-DE 5 A 9,99 KM	35170	0	21,84	78,16	21,84	43,7	100

DYM MARKET RESEARCH	TOTAL	DESPLAÇAMENT QUOTIDIÀ AHIR			TIPUS DE DESPLAÇAMENTS		
		Sí	No	Resta	Quotidians	Passeig, lleure, turisme	Esport
% Horitzontals							
I Mostra real	6155576 804	3,63 0,00	7,78 0,00	88,59 0,01	11,41 0,00	25,55 0,00	19,32 0,00
(12,5)-DE 10 A 14,99 KM	63031	14,7	10,31	74,99	25,01	77,3	100
(17,5)-DE 15 A 19,99 KM	21627	35,53	0	64,47	35,53	68,03	100
(22,5)-DE 20 A 24,99 KM	23783	0	0	100	0	38,95	100
(27,5)-DE 25 A 29,99 KM	29763	21,28	0	78,72	21,28	21,28	100
(40)-DE 30 A 49,99 KM	14009	0	0	100	0	0	100
(60)-DE 50 A 69,99 KM	50542	0	12,86	87,14	12,86	27,84	100
(80)-DE 70 A 89,99 KM	35060	0	19,69	80,31	19,69	39,74	100
(100)-DE 90 A 109,99 KM	10494	0	100	0	100	0	100
(115)-110 O MÉS KM	16994	38,25	0	61,75	38,25	100	100
NO SAP	50609	0	13,77	86,23	13,77	81,69	100
Mitjana	36,34	32,96	45,96	35,05	40,31	33,34	36,34
Desviació	32,89	39,23	40,05	30,01	40,21	36,21	32,89
	1188962	6,78	15,09	78,13	21,87	46,29	100,00
Base Fa esport	153	7,19	14,38	78,43	21,57	45,75	100,00
P12.3. Cicloturisme esportiu							
	1188962	6,78	15,09	78,13	21,87	46,29	100,00
P12_3	153	7,19	14,38	78,43	21,57	45,75	100,00
Setmanalment	17296	0	0	100	0	0	100
Alguna/es vegades al mes	194113	3,36	16,74	79,89	20,11	42,61	100

DYM MARKET RESEARCH	TOTAL	DESPLAÇAMENT QUOTIDIÀ AHIR			TIPUS DE DESPLAÇAMENTS		
		Sí	No	Resta	Quotidians	Passeig, lleure, turisme	Esport
% Horizontals							
I Mostra real	6155576	3,63	7,78	88,59	11,41	25,55	19,32
Menor freqüència	804	0,00	0,00	0,01	0,00	0,00	0,00
Mai o quasi mai	219673	14,16	6,1	79,74	20,26	60,97	100
	757879	5,66	17,62	76,72	23,28	44,04	100
	431083	8,73	10,65	80,62	19,38	50,26	100,00
Base Fa cicloturisme esportiu	55	9,09	10,91	80,00	20,00	50,91	100,00
P12.3.1. Distància habitual							
	431083	8,73	10,65	80,62	19,38	50,26	100,00
P12_3_1	55	9,09	10,91	80,00	20,00	50,91	100,00
(2,5)-MENYS DE 5 KM	27313	0	0	100	0	100	100
(7,5)-DE 5 A 9,99 KM	82365	0	16,35	83,65	16,35	52,04	100
(12,5)-DE 10 A 14,99 KM	58856	14,45	0	85,55	14,45	66,01	100
(17,5)-DE 15 A 19,99 KM	6969	0	0	100	0	0	100
(22,5)-DE 20 A 24,99 KM	17800	0	0	100	0	100	100
(27,5)-DE 25 A 29,99 KM	8443	0	0	100	0	0	100
(40)-DE 30 A 49,99 KM	79711	16,77	10,71	72,52	27,48	35,4	100
(60)-DE 50 A 69,99 KM	39921	0	0	100	0	21,26	100
(80)-DE 70 A 89,99 KM	48132	0	35,31	64,69	35,31	0	100
(100)-DE 90 A 109,99 KM	6902	0	100	0	100	100	100
(115)-110 O MÉS KM	19758	46,89	0	53,11	46,89	100	100
NO SAP	34912	18,62	0	81,38	18,62	75,82	100

DYM MARKET RESEARCH	TOTAL	DESPLAÇAMENT QUOTIDIÀ AHIR			TIPUS DE DESPLAÇAMENTS		
		Sí	No	Resta	Quotidians	Passeig, lleure, turisme	Esport
% Horitzontals							
I Mostra real	6155576 804	3,63 0,00	7,78 0,00	88,59 0,01	11,41 0,00	25,55 0,00	19,32 0,00
Mitjana	36,78	54,8	54,29	32,51	54,5	30,9	36,78
Desviació	31,98	40,76	35,2	28,9	37,55	35,68	31,98
P12.3.2. Tipus de bicicleta							
	431083	8,73	10,65	80,62	19,38	50,26	100,00
P12_3_2	55	9,09	10,91	80,00	20,00	50,91	100,00
BTT/ Mountain bike/ de muntanya	358577	8,12	9,06	82,81	17,19	48,65	100
Carretera / corredor	48748	0	27,49	72,51	27,49	37,85	100
De ciutat / de passeig	8753	0	0	100	0	100	100
Híbrida / versàtil	8505	100	0	0	100	100	100
Altres respostes	6500	0	0	100	0	100	100
	679025	5,54	14,26	80,20	19,80	68,42	71,37
Base Fa cicloturisme d'algun tipus	87	5,75	13,79	80,46	19,54	68,97	71,26
P13. Tipus de bicicleta							
	679025	5,54	14,26	80,20	19,80	68,42	71,37
P13	87	5,75	13,79	80,46	19,54	68,97	71,26
D'ús personal	630691	5,97	15,35	78,68	21,32	66	74,4
De lloguer	60926	0	0	100	0	88,23	45,9
P14.1. Allotjament							

	TOTAL	DESPLAÇAMENT QUOTIDIÀ AHIR			TIPUS DE DESPLAÇAMENTS		
		Sí	No	Resta	Quotidians	Passeig, lleure, turisme	Esport
% Horizontals							
I Mostra real	615576 804	3,63 0,00	7,78 0,00	88,59 0,01	11,41 0,00	25,55 0,00	19,32 0,00
	679025	5,54	14,26	80,20	19,80	68,42	71,37
P14_1	87	5,75	13,79	80,46	19,54	68,97	71,26
Total citaciones	171438	3,99	19,19	76,82	23,18	55,18	86,84
Ns/Nc	507587	6,07	12,59	81,34	18,66	72,89	66,15
Mitjana	68,88	45	75,77	68,4	70,48	51,88	67,01
Desviació	57,41	0	45,61	61,06	43,1	34,9	57,2
P14.2. Alimentació							
	679025	5,54	14,26	80,20	19,80	68,42	71,37
P14_2	87	5,75	13,79	80,46	19,54	68,97	71,26
Total citaciones	509305	5,72	14,46	79,82	20,18	63,73	75,44
Ns/Nc	169720	5,01	13,64	81,34	18,66	82,51	59,17
Mitjana	36,26	41,94	36,77	35,76	38,23	26,99	40,22
Desviació	60,35	40,6	31,77	65,26	34,58	26,2	67,81
P14.3. Transport complementari							
	679025	5,54	14,26	80,20	19,80	68,42	71,37
P14_3	87	5,75	13,79	80,46	19,54	68,97	71,26
Total citaciones	275986	2,48	17,37	80,15	19,85	61,26	74,74
Ns/Nc	403039	7,64	12,13	80,23	19,77	73,33	69,06

DYM MARKET RESEARCH	TOTAL	DESPLAÇAMENT QUOTIDIÀ AHIR			TIPUS DE DESPLAÇAMENTS		
		Sí	No	Resta	Quotidians	Passeig, lleure, turisme	Esport
% Horizontals							
I Mostra real	6155576 804	3,63 0,00	7,78 0,00	88,59 0,01	11,41 0,00	25,55 0,00	19,32 0,00

Mitjana	21,88	15	22,84	21,88	21,86	21,99	23,08
Desviació	17,47	0	14,57	18,25	13,87	19,92	18,19

P14.4. Mapes i guies

	679025	5,54	14,26	80,20	19,80	68,42	71,37
P14_4	87	5,75	13,79	80,46	19,54	68,97	71,26
Total citaciones	40046	0	0	100	0	82,76	78,81
Ns/Nc	638979	5,89	15,15	78,96	21,04	67,52	70,91
Mitjana	17,11			17,11		16,51	14,99
Desviació	6,83			6,83		7,36	6,16

P14.5. Lloguer bicis

	679025	5,54	14,26	80,20	19,80	68,42	71,37
P14_5_N	87	5,75	13,79	80,46	19,54	68,97	71,26
Total citaciones	8488	0	0	100	0	100	100
Ns/Nc	670537	5,61	14,44	79,95	20,05	68,02	71,01
Mitjana	10			10		10	10
Desviació	0			0		0	0

DYM MARKET RESEARCH	TOTAL	DESPLAÇAMENT QUOTIDIÀ AHIR			TIPUS DE DESPLAÇAMENTS		
		Sí	No	Resta	Quotidians	Passeig, lleure, turisme	Esport
% Horitzontals							
I Mostra real	6155576 804	3,63 0,00	7,78 0,00	88,59 0,01	11,41 0,00	25,55 0,00	19,32 0,00
P14.6. Museus, espectacles, parc atraccions							
	679025	5,54	14,26	80,20	19,80	68,42	71,37
P14_6_N	87	5,75	13,79	80,46	19,54	68,97	71,26
Total citacions	33049	0	0	100	0	34,95	100
Ns/Nc	645976	5,83	14,99	79,19	20,81	70,13	69,91
Mitjana	18,37			18,37		10	18,37
Desviació	16,27			16,27		0	16,27
P14.7. Records, souvenirs, compres							
	679025	5,54	14,26	80,20	19,80	68,42	71,37
P14_7_N	87	5,75	13,79	80,46	19,54	68,97	71,26
Ns/Nc	679025	5,54	14,26	80,2	19,8	68,42	71,37
P14.8. Reparació bici o peces bici							
	679025	5,54	14,26	80,20	19,80	68,42	71,37
P14_8_N	87	5,75	13,79	80,46	19,54	68,97	71,26
Ns/Nc	679025	5,54	14,26	80,2	19,8	68,42	71,37
P14.9. Inscripció curses							
	679025	5,54	14,26	80,20	19,80	68,42	71,37
P14_9_N	87	5,75	13,79	80,46	19,54	68,97	71,26

DYM MARKET RESEARCH	TOTAL	DESPLAÇAMENT QUOTIDIÀ AHIR			TIPUS DE DESPLAÇAMENTS		
		Sí	No	Resta	Quotidians	Passeig, lleure, turisme	Esport
% Horizontals							
I Mostra real	6155576 804	3,63 0,00	7,78 0,00	88,59 0,01	11,41 0,00	25,55 0,00	19,32 0,00
Total citacions	8540	0	100	0	100	0	100
Ns/Nc	670485	5,61	13,17	81,22	18,78	69,29	71,01
Mitjana	12		12		12		12
Desviació	0		0		0		0
P14.5. Altres							
	679025	5,54	14,26	80,20	19,80	68,42	71,37
P14_OTROS	87	5,75	13,79	80,46	19,54	68,97	71,26
Total citacions	50076	0	17,05	82,95	17,05	40,01	100
Ns/Nc	628948	5,98	14,04	79,98	20,02	70,68	69,09
Mitjana	15,86		12	16,66	12	10	15,86
Desviació	13,68		0	14,9	0	0	13,68
	1384267	7,06	13,04	79,90	20,10	100,00	37,47
Base Usuaris & tenen bici	179	7,26	12,85	79,89	20,11	100,00	36,87
P15. Pertinença a entitats de ciclisme							
	1384267	7,06	13,04	79,90	20,10	100,00	37,47
P15	179	7,26	12,85	79,89	20,11	100,00	36,87
Sí, d'una associació	6528	0	0	100	0	100	0

DYM MARKET RESEARCH	TOTAL	DESPLAÇAMENT QUOTIDIÀ AHIR			TIPUS DE DESPLAÇAMENTS		
		Sí	No	Resta	Quotidians	Passeig, lleure, turisme	Esport
% Horitzontals							
I Mostra real	615576 804	3,63 0,00	7,78 0,00	88,59 0,01	11,41 0,00	25,55 0,00	19,32 0,00
Sí d'un club	19720	0	35	65	35	100	62,49
Sí, d'una federació	6902	0	100	0	100	100	100
No	1358019	7,2	12,79	80,02	19,98	100	37,29
	67430	0,00	22,90	77,10	22,90	38,93	79,35
Base Pertinença a entitats	9	0,00	22,22	77,78	22,22	44,44	77,78
P15.1. Entitats							
	67430	0,00	22,90	77,10	22,90	38,93	79,35
P15_1	9	0,00	22,22	77,78	22,22	44,44	77,78
Federació catalana de ciclisme	15443	0	100	0	100	44,7	100
Club Bicisport	8540	0	100	0	100	0	100
Amics Ciclistes Anoia	7397	0	0	100	0	100	0
Calders	10327	0	0	100	0	0	100
Ciclistes d'Altafulla	5421	0	0	100	0	100	100
Club Ciclisme Vilanova	8443	0	0	100	0	0	100
Club Ciclista Ripoll	6969	0	0	100	0	0	100
Centre Excursionista de Lleida	13430	0	0	100	0	48,61	51,39
Club Ciclista de Banyoles	6902	0	100	0	100	100	100
	2499550	8,93	19,17	71,90	28,10	62,92	47,57
Base Usuaris de bici	324	9,26	18,83	71,91	28,09	62,65	47,22

DYM MARKET RESEARCH	TOTAL	DESPLAÇAMENT QUOTIDIÀ AHIR			TIPUS DE DESPLAÇAMENTS		
		Sí	No	Resta	Quotidians	Passeig, lleure, turisme	Esport
% Horizontals							
I Mostra real	6155576 804	3,63 0,00	7,78 0,00	88,59 0,01	11,41 0,00	25,55 0,00	19,32 0,00


P16. Llocs d'ús


	2499550	8,93	19,17	71,90	28,10	62,92	47,57
P16	324	9,26	18,83	71,91	28,09	62,65	47,22
Nucli urbà	1255118	14,56	30,57	54,87	45,13	64,92	37,29
Carretera	470439	19,15	14,4	66,45	33,55	64,44	65,92
Camins o vies verdes / cicloturisme	1639422	5,87	17	77,12	22,88	64,29	55,89
Platja / passeig marítim	20397	0	23,23	76,77	23,23	64,85	58,39
Muntanya	63445	0	10,25	89,75	10,25	58,22	100
Pista / velòdrom/ carreteres velles sense trànsit	6500	0	0	100	0	100	100
Espais oberts / camp / càmping	20948	0	0	100	0	65,76	34,24
Altres	133560	5,75	14,17	80,08	19,92	64,25	71,82
No sap	10553	0	0	100	0	0	100
	470439	19,15	14,40	66,45	33,55	64,44	65,92
Base Circulen per carretera	63	19,05	14,29	66,67	33,33	63,49	66,67


P17. Comparteix espai amb vehicles


	470439	19,15	14,40	66,45	33,55	64,44	65,92
P17	63	19,05	14,29	66,67	33,33	63,49	66,67
Sempre o gairebé sempre	250646	32,58	8,11	59,32	40,68	59,86	63,04
A vegades	135743	6,22	18,52	75,26	24,74	67,85	73,91

DYM MARKET RESEARCH	TOTAL	DESPLAÇAMENT QUOTIDIÀ AHIR			TIPUS DE DESPLAÇAMENTS		
		Sí	No	Resta	Quotidians	Passeig, lleure, turisme	Esport
% Horizontals							
I Mostra real	6155576 804	3,63 0,00	7,78 0,00	88,59 0,01	11,41 0,00	25,55 0,00	19,32 0,00
Mai o quasi mai	84050	0	26,51	73,49	26,51	72,55	61,62
	84050	0,00	26,51	73,49	26,51	72,55	61,62
Base No comparteixen espai	11	0,00	27,27	72,73	27,27	72,73	63,64
P17.1. Motius no comparteix espai amb vehicles							
	84050	0,00	26,51	73,49	26,51	72,55	61,62
P17_1	11	0,00	27,27	72,73	27,27	72,73	63,64
Per seguretat / evitar accidents/ és perillós	37711	0	17,24	82,76	17,24	57,12	77,35
No respecten regles	6902	0	0	100	0	0	100
Incòmode / intranquil	7683	0	0	100	0	100	0
No li agrada	7683	0	0	100	0	0	100
Fa servir carril bici	7029	0	100	0	100	100	0
Altres respostes	17755	0	49,3	50,7	49,3	100	49,3
Cap motiu en especial	6969	0	0	100	0	100	100
	470439	19,15	14,40	66,45	33,55	64,44	65,92
Base Circulen per carretera	63	19,05	14,29	66,67	33,33	63,49	66,67
P18. Moderació velocitat vehicle							
	470439	19,15	14,40	66,45	33,55	64,44	65,92
P18	63	19,05	14,29	66,67	33,33	63,49	66,67

	TOTAL	DESPLAÇAMENT QUOTIDIÀ AHIR			TIPUS DE DESPLAÇAMENTS		
		Sí	No	Resta	Quotidians	Passeig, lleure, turisme	Esport
% Horizontals							
I Mostra real	6155576 804	3,63 0,00	7,78 0,00	88,59 0,01	11,41 0,00	25,55 0,00	19,32 0,00
Sempre o gairebé sempre	123031	31,2	18,4	50,4	49,6	62,9	65,23
A vegades	277578	15,86	13,76	70,37	29,63	69,75	63,97
Mai o quasi mai	69831	11	9,88	79,11	20,89	46,01	74,88
P19. Distància vehicle							
	470439	19,15	14,40	66,45	33,55	64,44	65,92
P19	63	19,05	14,29	66,67	33,33	63,49	66,67
Sempre o gairebé sempre	159691	18,26	9,85	71,9	28,1	66,6	64,85
A vegades	152638	25,93	16,17	57,91	42,09	68,17	70
Mai o quasi mai	150862	14,17	18,13	67,71	32,29	56,66	66,09
NO SAP	7248	0	0	100	0	100	0
P20.1. Fa servir el casc							
	470439	19,15	14,40	66,45	33,55	64,44	65,92
P20_1	63	19,05	14,29	66,67	33,33	63,49	66,67
Sempre o gairebé sempre	354880	11,83	17,14	71,03	28,97	59,04	71,75
Mai o quasi mai	115559	41,64	5,98	52,38	47,62	81	48,03
P20.2. Fa servir enllumenat sense visibilitat							
	470439	19,15	14,40	66,45	33,55	64,44	65,92
P20_2	63	19,05	14,29	66,67	33,33	63,49	66,67
Sempre o gairebé sempre	282423	24,28	20,27	55,45	44,55	63,57	74,38

	TOTAL	DESPLAÇAMENT QUOTIDIÀ AHIR			TIPUS DE DESPLAÇAMENTS		
		Sí	No	Resta	Quotidians	Passeig, lleure, turisme	Esport
% Horizontals							
I Mostra real	615576 804	3,63 0,00	7,78 0,00	88,59 0,01	11,41 0,00	25,55 0,00	19,32 0,00
A vegades	70632	21,29	14,86	63,85	36,15	68,84	51,64
Mai o quasi mai	105463	0	0	100	0	59,79	60,27
NS	6500	100	0	0	100	100	0
NC	5421	0	0	100	0	100	0
P20.3. Fa servir elements reflectants							
	470439	19,15	14,40	66,45	33,55	64,44	65,92
P20_3	63	19,05	14,29	66,67	33,33	63,49	66,67
Sempre o gairebé sempre	250245	24,09	13,05	62,86	37,14	55,32	73,13
A vegades	81164	18,2	9,47	72,33	27,67	55,27	90,53
Mai o quasi mai	139030	10,82	19,72	69,46	30,54	86,2	38,57
P20.4. Circula per llocs amb poc trànsit							
	470439	19,15	14,40	66,45	33,55	64,44	65,92
P20_4	63	19,05	14,29	66,67	33,33	63,49	66,67
Sempre o gairebé sempre	211917	14,13	16,84	69,03	30,97	52,28	65,87
A vegades	223210	26,95	8,14	64,91	35,09	76,03	64,38
Mai o quasi mai	35312	0	39,32	60,68	39,32	64,08	75,96
P20.5. Circula sol							
	470439	19,15	14,40	66,45	33,55	64,44	65,92
P20_5	63	19,05	14,29	66,67	33,33	63,49	66,67

	TOTAL	DESPLAÇAMENT QUOTIDIÀ AHIR			TIPUS DE DESPLAÇAMENTS		
		Sí	No	Resta	Quotidians	Passeig, lleure, turisme	Esport
% Horitzontals							
I Mostra real	6155576	3,63	7,78	88,59	11,41	25,55	19,32
	804	0,00	0,00	0,01	0,00	0,00	0,00
Sempre o gairebé sempre	218603	35,27	16,02	48,71	51,29	60,12	65,53
A vegades	142376	9,13	15,61	75,26	24,74	72,61	59,04
Mai o quasi mai	109460	0	9,59	90,41	9,59	62,43	75,64
P20.6. Circula en grup							
	470439	19,15	14,40	66,45	33,55	64,44	65,92
P20_6	63	19,05	14,29	66,67	33,33	63,49	66,67
Sempre o gairebé sempre	127405	11,13	6,87	82	18	52,3	76,18
A vegades	189279	17,21	19,74	63,05	36,95	83,53	62,5
Mai o quasi mai	153755	28,19	14,07	57,75	42,25	50,98	61,63
P21. Dificultats per carretera (1a resposta)							
	470439	19,15	14,40	66,45	33,55	64,44	65,92
P21_1	63	19,05	14,29	66,67	33,33	63,49	66,67
Interacció amb el trànsit motoritzat	237373	15,76	11,65	72,59	27,41	65,83	71,73
Insuficients espais adequats per circular amb bicicleta	117490	21,69	22,36	55,94	44,06	68,12	65,11
Manca de facilitats per a portar les bicicletes al transport públic	18449	70,62	0	29,38	70,62	35,38	64,77
Condicions atmosfèriques adverses	27714	23,45	24,95	51,6	48,4	50,15	49,85
Condicions orogràfiques adverses (pujades i baixades)	16098	0	0	100	0	0	100
Manca de respecte pels usuaris de bici	44694	17,19	15,44	67,37	32,63	84,56	48,08
NO CONTESTA	8621	0	0	100	0	100	0


	TOTAL	DESPLAÇAMENT QUOTIDIÀ AHIR			TIPUS DE DESPLAÇAMENTS		
		Sí	No	Resta	Quotidians	Passeig, lleure, turisme	Esport
% Horitzontals							
I Mostra real	6155576 804	3,63 0,00	7,78 0,00	88,59 0,01	11,41 0,00	25,55 0,00	19,32 0,00


P21. Dificultats per carretera (TOTAL)


	470439	19,15	14,40	66,45	33,55	64,44	65,92
P21_TOTAL	63	19,05	14,29	66,67	33,33	63,49	66,67
Interacció amb el trànsit motoritzat	349149	16,98	11,88	71,14	28,86	63,42	72,18
Insuficients espais adequats per circular amb bicicleta	256725	21,21	12,77	66,03	33,97	62,96	69,78
Manca de facilitats per a portar les bicicletes al transport públic	57909	38,5	26,34	35,17	64,83	53,61	77,55
Condicions atmosfèriques adverses	105374	20,35	23,19	56,46	43,54	80,72	41,09
Condicions orogràfiques adverses (pujades i baixades)	60064	14,22	24,39	61,39	38,61	61,71	74,29
Manca de respecte pels usuaris de bici	87915	8,74	7,85	83,41	16,59	52,64	63,95
Altres	8621	0	0	100	0	100	0
NO SAP	6500	100	0	0	100	100	0
NO CONTESTA	8621	0	0	100	0	100	0
	1704620	5,65	16,35	78,00	22,00	64,14	56,65
Base Circulen per camins, vies verdes o altres indrets	219	5,94	15,53	78,54	21,46	63,93	56,62


P18a.1. Fa servir el casc


	1704620	5,65	16,35	78,00	22,00	64,14	56,65
P18A_1	219	5,94	15,53	78,54	21,46	63,93	56,62
Sempre o gairebé sempre	1079073	4,42	12,8	82,78	17,22	60,86	64,78

	TOTAL	DESPLAÇAMENT QUOTIDIÀ AHIR			TIPUS DE DESPLAÇAMENTS		
		Sí	No	Resta	Quotidians	Passeig, lleure, turisme	Esport
% Horitzontals							
I Mostra real	6155576 804	3,63 0,00	7,78 0,00	88,59 0,01	11,41 0,00	25,55 0,00	19,32 0,00
A vegades	188017	13,61	3,67	82,72	17,28	69,42	50,01
Mai o quasi mai	437530	5,26	30,57	64,16	35,84	69,94	39,46
P18a.2. Fa servir enllumenat sense visibilitat							
	1704620	5,65	16,35	78,00	22,00	64,14	56,65
P18A_2	219	5,94	15,53	78,54	21,46	63,93	56,62
Sempre o gairebé sempre	1040470	7,97	19,93	72,1	27,9	62,63	63,23
A vegades	159887	0	4,81	95,19	4,81	81,49	39,12
Mai o quasi mai	477793	1,44	11,86	86,7	13,3	59,63	51,33
NS	13529	48,04	51,96	0	100	100	0
NC	12941	0	0	100	0	100	0
P18a.3. Fa servir elements reflectants							
	1704620	5,65	16,35	78,00	22,00	64,14	56,65
P18A_3	219	5,94	15,53	78,54	21,46	63,93	56,62
Sempre o gairebé sempre	910832	7,52	16,14	76,34	23,66	66,33	56,55
A vegades	215211	6,87	11,39	81,74	18,26	63,77	57,25
Mai o quasi mai	571406	2,28	18,77	78,95	21,05	61,58	56,05
NS	7172	0	0	100	0	0	100
P18a.4. Circula per llocs amb poc trànsit							

	TOTAL	DESPLAÇAMENT QUOTIDIÀ AHIR			TIPUS DE DESPLAÇAMENTS		
		Sí	No	Resta	Quotidians	Passeig, lleure, turisme	Esport
% Horizontals							
I Mostra real	6155576	3,63	7,78	88,59	11,41	25,55	19,32
	804	0,00	0,00	0,01	0,00	0,00	0,00
	1704620	5,65	16,35	78,00	22,00	64,14	56,65
P18A_4	219	5,94	15,53	78,54	21,46	63,93	56,62
Sempre o gairebé sempre	1288331	4,69	14,29	81,02	18,98	65,18	57,21
A vegades	270964	13,22	26,39	60,39	39,61	62,6	56,08
Mai o quasi mai	138410	0	11,76	88,24	11,76	60,65	50,46
NC	6914	0	100	0	100	0	100
P18a.5. Circula sol							
	1704620	5,65	16,35	78,00	22,00	64,14	56,65
P18A_5	219	5,94	15,53	78,54	21,46	63,93	56,62
Sempre o gairebé sempre	470223	14,86	27,17	57,96	42,04	56,21	55,18
A vegades	565710	3,52	16,25	80,23	19,77	68,23	68,98
Mai o quasi mai	668688	0,97	8,83	90,2	9,8	66,25	47,26
P18a.6. Circula en grup							
	1704620	5,65	16,35	78,00	22,00	64,14	56,65
P18A_6	219	5,94	15,53	78,54	21,46	63,93	56,62
Sempre o gairebé sempre	685520	2,07	11,01	86,92	13,08	65	53,23
A vegades	582686	6,45	15,89	77,65	22,35	67,75	66,08
Mai o quasi mai	429244	10,37	25,79	63,84	36,16	58,92	48,6
NS	7170	0	0	100	0	0	100

	TOTAL	DESPLAÇAMENT QUOTIDIÀ AHIR			TIPUS DE DESPLAÇAMENTS		
		Sí	No	Resta	Quotidians	Passeig, lleure, turisme	Esport
% Horitzontals							
I Mostra real	6155576 804	3,63 0,00	7,78 0,00	88,59 0,01	11,41 0,00	25,55 0,00	19,32 0,00
	1255118	14,56	30,57	54,87	45,13	64,92	37,29
Base Circulen amb bicicleta per la ciutat	163	15,34	30,06	54,60	45,40	64,42	36,81
P22.1. Fa servir el casc							
	1255118	14,56	30,57	54,87	45,13	64,92	37,29
P22_1	163	15,34	30,06	54,60	45,40	64,42	36,81
Sempre o gairebé sempre	500471	12,51	24,07	63,42	36,58	65,87	55,71
A vegades	189113	16,14	41,34	42,52	57,48	69,65	32,46
Mai o quasi mai	553984	16,17	31,32	52,51	47,49	61,72	23,06
NC	11549	0	100	0	100	100	0
P22.2. Fa servir enllumenat sense visibilitat							
	1255118	14,56	30,57	54,87	45,13	64,92	37,29
P22_2	163	15,34	30,06	54,60	45,40	64,42	36,81
Sempre o gairebé sempre	724563	18,61	35,64	45,75	54,25	60,78	41,76
A vegades	168414	12,99	14,55	72,46	27,54	70,66	37,58
Mai o quasi mai	341839	7,6	23,6	68,81	31,19	71,34	29,86
NS	8753	0	100	0	100	0	0
NC	11549	0	100	0	100	100	0
P22.3. Fa servir elements reflectants							

	TOTAL	DESPLAÇAMENT QUOTIDIÀ AHIR			TIPUS DE DESPLAÇAMENTS		
		Sí	No	Resta	Quotidians	Passeig, lleure, turisme	Esport
% Horizontals							
I Mostra real	6155576 804	3,63 0,00	7,78 0,00	88,59 0,01	11,41 0,00	25,55 0,00	19,32 0,00
	1255118	14,56	30,57	54,87	45,13	64,92	37,29
P22_3	163	15,34	30,06	54,60	45,40	64,42	36,81
Sempre o gairebé sempre	608367	14,9	28,26	56,84	43,16	69,28	39,75
A vegades	172699	16,82	24,81	58,38	41,62	69,73	25,81
Mai o quasi mai	462503	13,62	34,03	52,35	47,65	56,51	39,26
NC	11549	0	100	0	100	100	0
P22.4. Va per la vorera							
	1255118	14,56	30,57	54,87	45,13	64,92	37,29
P22_4	163	15,34	30,06	54,60	45,40	64,42	36,81
Sempre o gairebé sempre	333330	4,26	28,08	67,66	32,34	65,77	36,84
A vegades	498573	16,98	26,89	56,13	43,87	64,96	43,3
Mai o quasi mai	404751	20,72	35,69	43,59	56,41	62,58	31,94
NC	18463	0	62,55	37,45	62,55	100	0
P22.5. Es para a semàfors vermells							
	1255118	14,56	30,57	54,87	45,13	64,92	37,29
P22_5	163	15,34	30,06	54,60	45,40	64,42	36,81
Sempre o gairebé sempre	914800	14,1	29,91	55,99	44,01	66,19	32,22
A vegades	181047	22,04	33,5	44,45	55,55	47,67	64,39
Mai o quasi mai	108366	12,75	28,6	58,65	41,35	66,56	45,98
NS	15324	0	0	100	0	100	0


	TOTAL	DESPLAÇAMENT QUOTIDIÀ AHIR			TIPUS DE DESPLAÇAMENTS		
		Sí	No	Resta	Quotidians	Passeig, lleure, turisme	Esport
% Horitzontals							
I Mostra real	6155576 804	3,63 0,00	7,78 0,00	88,59 0,01	11,41 0,00	25,55 0,00	19,32 0,00
NC	35581	0	51,67	48,33	51,67	100	19,21

P22.6. Respecta sentit circulació de la via

	1255118	14,56	30,57	54,87	45,13	64,92	37,29
P22_6	163	15,34	30,06	54,60	45,40	64,42	36,81
Sempre o gairebé sempre	1079994	14,24	29,18	56,58	43,42	63,42	37,57
A vegades	87728	32,99	30,4	36,61	63,39	65,39	35,37
Mai o quasi mai	44979	0	52,27	47,73	52,27	66,83	54,13
NS	6836	0	0	100	0	100	0
NC	35581	0	51,67	48,33	51,67	100	19,21

P23. Dificultats desplaçar-se per ciutat (PRIMERA RESPOSTA)

	1255118	14,56	30,57	54,87	45,13	64,92	37,29
P23_1	163	15,34	30,06	54,60	45,40	64,42	36,81
Interacció amb el trànsit motoritzat	273568	7,16	15,98	76,86	23,14	69,72	48,53
Insuficients espais adequats per circular amb bicicleta	267539	19,1	40,57	40,33	59,67	65,36	40,6
Insuficient aparcament per a bicicletes	58045	11,78	51,43	36,79	63,21	50,03	47,99
Manca de facilitats per a portar les bicicletes al transport públic	34016	38,3	41,21	20,49	79,51	43,08	62,27
Risc de robatori	264602	18,05	31,06	50,88	49,12	71,91	40,59
Condicions atmosfèriques adverses	87203	27,95	25,04	47,01	52,99	47,01	32,8


	TOTAL	DESPLAÇAMENT QUOTIDIÀ AHIR			TIPUS DE DESPLAÇAMENTS		
		Sí	No	Resta	Quotidians	Passeig, lleure, turisme	Esport
% Horitzontals							
I Mostra real	6155576 804	3,63 0,00	7,78 0,00	88,59 0,01	11,41 0,00	25,55 0,00	19,32 0,00
Condicions orogràfiques adverses (pujades i baixades)	90345	7,01	51,62	41,37	58,63	68,36	7,01
Manca d'hàbit	128281	5,07	11,42	83,51	16,49	65,07	27,45
Espais per bicis que no respecten els vianants	6914	0	100	0	100	100	0
Estat dels carrils bici / asfalt	13168	0	48,09	51,91	48,09	51,91	0
Altres	15511	0	58,04	41,96	58,04	41,96	0
NO SAP	15924	45,04	0	54,96	45,04	54,96	0
P23. Dificultats desplaçar-se per ciutat (TOTAL)							
	1255118	14,56	30,57	54,87	45,13	64,92	37,29
P23_TOTAL	163	15,34	30,06	54,60	45,40	64,42	36,81
Interacció amb el trànsit motoritzat	541482	9,02	25,31	65,67	34,33	67,82	42,19
Insuficients espais adequats per circular amb bicicleta	459975	18,44	36,92	44,64	55,36	61,04	44,69
Insuficient aparcament per a bicicletes	207594	6,42	29,52	64,06	35,94	57,37	44,92
Manca de facilitats per a portar les bicicletes al transport públic	92652	39,47	45,54	14,98	85,02	48,66	39,51
Risc de robatori	502032	18,7	24,84	56,46	43,54	66,97	40,44
Condicions atmosfèriques adverses	197066	19,34	22,54	58,12	41,88	62,08	25,82
Condicions orogràfiques adverses (pujades i baixades)	181189	12,2	38,36	49,45	50,55	80,64	23,59
Manca d'hàbit	199863	3,25	31,59	65,16	34,84	65,05	29,62
Espais per bicis que no respecten els vianants	6914	0	100	0	100	100	0
Estat dels carrils bici / asfalt	13168	0	48,09	51,91	48,09	51,91	0
Altres	46355	0	71,21	28,79	71,21	80,58	18,53

DYM MARKET RESEARCH	TOTAL	DESPLAÇAMENT QUOTIDIÀ AHIR			TIPUS DE DESPLAÇAMENTS		
		Sí	No	Resta	Quotidians	Passeig, lleure, turisme	Esport
% Horizontals							
I Mostra real	6155576 804	3,63 0,00	7,78 0,00	88,59 0,01	11,41 0,00	25,55 0,00	19,32 0,00
NO SAP	23607	30,38	0	69,62	30,38	69,62	32,54
NO CONTESTA	6902	100	0	0	100	0	0
Base TOTAL	6155576 0	3,63	7,78	88,59	11,41	25,55	19,32

P24. Principals avantatges d'anar en bici (PRIMERA RESPOSTA)

	6155576	3,63	7,78	88,59	11,41	25,55	19,32
P24_1	804	3,73	7,59	88,68	11,32	25,25	19,03
Esport / Exercici	1394709	1,27	2,81	95,92	4,08	27,38	26,95
Saludable	954845	1,69	5,04	93,27	6,73	26,88	19,78
Ràpid (en recorreguts curts)	687592	11,33	20,54	68,13	31,87	32,25	22,35
Llibertat de moviments, autonomia	248994	2,43	12,15	85,41	14,59	22,32	25,82
Comoditat, pràctic	302835	7,3	11,61	81,09	18,91	22,71	12,98
Evitar embussos, circulació fluïda	94100	0	9,3	90,7	9,3	21,57	21,57
Aparcament	149416	0	15,94	84,06	15,94	11	5,14
Transport	45317	0	22,79	77,21	22,79	15,99	22,79
Descongestió del trànsit	42589	0	0	100	0	20,55	20,55
Contacte natura (aire, sol)	35601	0	0	100	0	33,01	33,56
Li agrada, és agradable	40092	26,32	0	73,68	26,32	19,16	19,16
Diversió / millora l'estat d'ànim	37515	22,51	0	77,49	22,51	35,62	41,88


DYM MARKET RESEARCH	TOTAL	DESPLAÇAMENT QUOTIDIÀ AHIR			TIPUS DE DESPLAÇAMENTS		
		Sí	No	Resta	Quotidians	Passeig, lleure, turisme	Esport
% Horitzontals							
I Mostra real	6155576	3,63	7,78	88,59	11,41	25,55	19,32
	804	0,00	0,00	0,01	0,00	0,00	0,00
Passejar	15986	0	53,73	46,27	53,73	53,73	0
Temps lliure, oci	64345	10,62	10,73	78,65	21,35	67,26	55,32
Gaudir viatge	14012	0	0	100	0	49,26	49,26
Ecologia, no contamina/ Sostenible	1389347	2,48	5,39	92,13	7,87	19,15	11,63
Economia, és barat	360987	6,32	14,38	79,3	20,7	32,35	19,4
Socialitzar, sortir amb els amics, anar en família	7686	0	0	100	0	100	0
Seguretat / vaig més segur/ menys accidents/ més tranquil	10494	0	0	100	0	100	0
CAP	197893	0	0	100	0	17,32	0
No sap	47542	0	0	100	0	17,85	22,2
No contesta	13678	0	0	100	0	0	0
TOTAL SALUT	2349554	1,44	3,72	94,84	5,16	27,18	24,03
TOTAL MOBILITAT	3331671	4,91	11,29	83,8	16,2	23,78	16,08
TOTAL OCI-DIVERSIÓ	215237	12	7,2	80,8	19,2	46,11	36,16
P24. Principals avantatges d'anar en bici (TOTAL)							
	6155576	3,63	7,78	88,59	11,41	25,55	19,32
P24	804	3,73	7,59	88,68	11,32	25,25	19,03
Esport / Exercici	3046547	2,45	6,76	90,79	9,21	26,07	20,09
Saludable	1832497	3,53	6,33	90,14	9,86	27,75	21,61
Ràpid (en recorreguts curts)	1312350	7,47	14,37	78,16	21,84	29,24	19,72
Libertat de moviments, autonomia	605092	2,4	10,5	87,11	12,89	24,27	25,01

	TOTAL	DESPLAÇAMENT QUOTIDIÀ AHIR			TIPUS DE DESPLAÇAMENTS		
		Sí	No	Resta	Quotidians	Passeig, lleure, turisme	Esport
% Horitzontals							
I Mostra real	6155576	3,63	7,78	88,59	11,41	25,55	19,32
	804	0,00	0,00	0,01	0,00	0,00	0,00
Comoditat, pràctic	626678	5,66	12,69	81,65	18,35	28,35	19,33
Evitar embussos, circulació fluïda	242807	6,64	3,6	89,75	10,25	14,68	17,68
Aparcament	542932	1,2	15,65	83,16	16,84	18,41	12,8
Transport	128765	0	26,78	73,22	26,78	11,04	26,46
Descongestió del trànsit	152428	8,8	13,12	78,08	21,92	19,7	14,29
Contacte natura (aire, sol)	289058	0	8,26	91,74	8,26	50	39,12
Li agrada, és agradable	123339	19,7	12,52	67,78	32,22	43,4	44,2
Diversió / millora l'estat d'ànim	195777	12	9,83	78,18	21,82	39,47	33,21
Passejar	47709	0	18	82	18	18	0
Temps lliure, oci	210838	3,24	3,27	93,48	6,52	40,63	29,89
Gaudir viatge	78424	0	0	100	0	28,12	37,77
Ecologia, no contamina/ Sostenible	3151378	3,02	7,27	89,71	10,29	24,61	16,39
Economia, és barat	1393951	6,5	7,97	85,53	14,47	29,98	20,92
Silenciós	51108	0	0	100	0	36,3	0
Socialitzar, sortir amb els amics, anar en família	80085	0	8,12	91,88	8,12	48,09	42,98
Turisme / coneixes llocs / coneixes la ciutat/ turisme rural	28433	0	0	100	0	30,21	54,48
Agafes experiència	6914	0	100	0	100	0	0
Seguretat / vaig més segur/ menys accidents/ més tranquil	49583	35,71	0	64,29	35,71	71,56	32,74
Tens temps per pensar	6500	0	100	0	100	100	100
Bones infraestructures / molts carrils bicis	6914	0	100	0	100	0	0


DYM MARKET RESEARCH	TOTAL	DESPLAÇAMENT QUOTIDIÀ AHIR			TIPUS DE DESPLAÇAMENTS		
		Sí	No	Resta	Quotidians	Passeig, lleure, turisme	Esport
% Horitzontals							
I Mostra real	6155576 804	3,63 0,00	7,78 0,00	88,59 0,01	11,41 0,00	25,55 0,00	19,32 0,00
CAP	197893	0	0	100	0	17,32	0
No sap	96546	0	0	100	0	8,79	18,08
No contesta	39312	0	21,85	78,15	21,85	21,72	43,48
TOTAL SALUT	4280324	3,26	7,52	89,22	10,78	26,66	21,08
TOTAL MOBILITAT	5019246	4,45	9,28	86,27	13,73	25,87	18,3
TOTAL OCI-DIVERSIÓ	938409	5,82	7,96	86,22	13,78	39,69	30,72


P25. Principals desavantatges d'anar en bici (PRIMERA RESPOSTA)


	6155576	3,63	7,78	88,59	11,41	25,55	19,32
P25_1	804	3,73	7,59	88,68	11,32	25,25	19,03
Preu, son cares	13028	0	0	100	0	100	49,89
Manteniment, punxades	28397	22,89	0	77,11	22,89	0	27,06
Manca cultura ciclista / No es fomenta prou	66452	9,78	0	90,22	9,78	18,47	9,78
Limitacions físiques / de salut	45191	0	0	100	0	0	18,68
Incòmode / difícil circular	169312	0	18,12	81,88	18,12	23,12	36,85
Limitat (càrrega)	37997	18,17	0	81,83	18,17	23,69	22,22
Manca civisme dels ciclistes / perill per als vianants i la gent gran	366877	0	3,82	96,18	3,82	7,54	1,78
Els ciclistes molesten el trànsit	47208	0	0	100	0	15,35	0
Orografia, terreny / tanques i trampes als camins	224057	0	6,92	93,08	6,92	10,98	23,73

	TOTAL	DESPLAÇAMENT QUOTIDIÀ AHIR			TIPUS DE DESPLAÇAMENTS		
		Sí	No	Resta	Quotidians	Passeig, lleure, turisme	Esport
% Horitzontals							
I Mostra real	6155576 804	3,63 0,00	7,78 0,00	88,59 0,01	11,41 0,00	25,55 0,00	19,32 0,00

Falta de respecte als ciclistes (cotxes) / manca d'educació vial	161895	5,22	12,86	81,92	18,08	33,9	32
Cansat / Exigent / Cal estar en forma / cal l'hàbit	192090	8,82	4	87,18	12,82	16,9	17,79
Lent, no útil per a distàncies llargues	228998	2,85	0	97,15	2,85	17,28	13,31
Robatori / Inseguretat	209856	17,85	6,39	75,75	24,25	38,27	32,12
Aparcament / Llocs per guardar-la	338916	4,79	17,59	77,62	22,38	37,65	15,22
Clima	573613	6,43	15,12	78,45	21,55	27,12	25,85
Manquen infraestructures per als ciclistes	599228	4,82	8,53	86,65	13,35	29,96	20,65
Per la circulació i el trànsit	842969	0	7,48	92,52	7,48	30,14	24,73
Perillós / seguretat / accidents / gent no porta casc	1162861	1,33	5,56	93,11	6,89	25,61	13,95
Pol·lució	60331	14,16	19,14	66,7	33,3	0	0
Equipament: obligatori, necessari, car	6508	0	0	100	0	0	0
Limitacions d'edat	12941	0	0	100	0	0	0
Assegurança necessària per anar tranquil / assegurar-la	13235	0	0	100	0	0	0
Manca de normativa / no es respecten normes / Policia no vetlla per normes	31828	0	0	100	0	21,72	0
La gent / els vianants / massificació de gent/ molta gent	15836	0	54,23	45,77	54,23	100	54,23
No apta per ciutat	12673	0	0	100	0	0	0
Molesta en el transport públic / l'has de vigilar al transport públic / ocupa molt espai	14796	0	51,95	48,05	51,95	51,95	51,95

	TOTAL	DESPLAÇAMENT QUOTIDIÀ AHIR			TIPUS DE DESPLAÇAMENTS		
		Sí	No	Resta	Quotidians	Passeig, lleure, turisme	Esport
% Horitzontals							
I Mostra real	6155576 804	3,63 0,00	7,78 0,00	88,59 0,01	11,41 0,00	25,55 0,00	19,32 0,00
Mobilitat, logística / l'has de transportar en altre mitjà / no la pots entrar a bars o locals	38942	16,69	29,66	53,65	46,35	43,58	65,26
Individual / no pots portar família / has d'anar sol	13104	0	0	100	0	41,37	41,37
Manca de senyalització, enllumenat	13957	55,21	44,79	0	100	0	0
Manca de temps, treu temps (per família, per voler fer altres coses...)	21876	0	0	100	0	0	0
Excés de bicis-ciclistes / massificació / caòtic	6252	0	0	100	0	100	100
CAP	431771	1,66	1,47	96,87	3,13	29,54	20,22
Altres	25906	0	0	100	0	26,9	0
No sap	76403	8,51	0	91,49	8,51	31,74	0
No contesta	50273	0	0	100	0	0	20,87
PERILL PEL TRÀNSIT	2005830	0,77	6,36	92,87	7,13	27,52	18,48
MANCA FACILITATS	352873	6,78	18,67	74,55	25,45	36,16	14,62
CONVIVÈNCIA I CIVISME	709021	2,11	6,12	91,77	8,23	18,49	11,24
INCONVENIENTS EXÒGENS	1396898	4,71	10,98	84,32	15,68	25,75	23,28
LIMITACIONS	775246	4,76	7,43	87,81	12,19	19,38	23,54
INVERSIÓ-COST	61168	10,63	0	89,37	10,63	21,3	23,19
ALTRES	296093	15,54	8,43	76,03	23,97	29,48	22,76
P25. Principals desavantatges d'anar en bici (TOTAL)							
	6155576	3,63	7,78	88,59	11,41	25,55	19,32
P25	804	3,73	7,59	88,68	11,32	25,25	19,03

	TOTAL	DESPLAÇAMENT QUOTIDIÀ AHIR			TIPUS DE DESPLAÇAMENTS		
		Sí	No	Resta	Quotidians	Passeig, lleure, turisme	Esport
% Horitzontals							
I Mostra real	6155576	3,63	7,78	88,59	11,41	25,55	19,32
	804	0,00	0,00	0,01	0,00	0,00	0,00
Preu, son cares	36190	0	0	100	0	36	17,96
Manteniment, punxades	44630	35,32	0	64,68	35,32	20,76	37,97
Manca cultura ciclista / No es fomenta prou	161994	12,68	0	87,32	12,68	38,7	31,22
Limitacions físiques / de salut	79255	0	0	100	0	0	23,89
Incòmode / difícil circular	377942	2,25	11,8	85,94	14,06	23,12	29,53
Limitat (càrrega)	95038	7,26	18,96	73,78	26,22	26,63	16,97
Manca civisme dels ciclistes / perill per als vianants i la gent gran	554720	1,39	2,52	96,09	3,91	7,91	5,11
Els ciclistes molesten el trànsit	89427	0	0	100	0	8,1	7,3
Orografia, terreny / tanques i trampes als camins	403477	2,12	11,19	86,69	13,31	23,26	20,79
Falta de respecte als ciclistes (cotxes) / manca d'educació vial	379173	7,77	11,82	80,4	19,6	45,44	28,49
Cansat / Exigent / Cal estar en forma / cal l'hàbit	366136	4,63	2,1	93,27	6,73	19,8	11,86
Lent, no útil per a distàncies llargues	425221	3,06	0	96,94	3,06	16,93	15,96
Robatori / Inseguretat	563270	9,32	18,67	72,01	27,99	38,43	29,08
Aparcament / Llocs per guardar-la	658190	4,58	16,51	78,91	21,09	35,21	19,37
Clima	1147107	5,41	12,66	81,93	18,07	25,71	20,21
Manquen infraestructures per als ciclistes	1156008	6,88	6,73	86,38	13,62	27,89	22,3
Per la circulació i el trànsit	1259831	2,62	8,75	88,63	11,37	33,68	23,6
Perillós / seguretat / accidents / gent no porta casc	1780142	3,51	6,99	89,51	10,49	26,09	16,02
Pol·lució	117459	7,27	21,04	71,69	28,31	18,69	5,98
Equipament: obligatori, necessari, car	15130	0	0	100	0	56,98	0

	TOTAL	DESPLAÇAMENT QUOTIDIÀ AHIR			TIPUS DE DESPLAÇAMENTS		
		Sí	No	Resta	Quotidians	Passeig, lleure, turisme	Esport
% Horitzontals							
I Mostra real	6155576	3,63	7,78	88,59	11,41	25,55	19,32
	804	0,00	0,00	0,01	0,00	0,00	0,00
Limitacions d'edat	25881	0	0	100	0	0	0
Assegurança necessària per anar tranquil / assegurar-la	22892	0	0	100	0	0	0
Manca de normativa / no es respecten normes / Policia no vetlla per normes	53919	0	15,93	84,07	15,93	12,82	15,93
La gent / els vianants / massificació de gent/ molta gent	49708	0	17,28	82,72	17,28	59,08	45,84
No apta per ciutat	28383	0	0	100	0	25,26	30,09
Molesta en el transport públic / l'has de vigilar al transport públic / ocupa molt espai	36520	0	21,05	78,95	21,05	44,17	21,05
Mobilitat, logística / l'has de transportar en altre mitjà / no la pots entrar a bars o locals	78152	8,32	14,78	76,91	23,09	49,56	50,51
Individual / no pots portar família / has d'anar sol	20501	0	0	100	0	26,44	26,44
Mal estat de l'asfalt, els carrils, les vies verdes, vorals (arcenes), infraestructures	31100	0	0	100	0	72,85	27,15
Manca de senyalització, enllumenat	37165	20,73	16,82	62,45	37,55	43,31	0
Poca oferta de Bicing / falten bicis	16271	0	52,78	47,22	52,78	47,22	100
Massa carrils bici a la ciutat	17591	0	0	100	0	0	0
Obligació d'usar el carril bici	7683	0	0	100	0	0	0
Manca de temps, treu temps (per família, per voler fer altres coses...)	41451	0	16,65	83,35	16,65	0	16,65
Casc / obligació de dur casc /	8488	0	0	100	0	0	0
Excés de bicis-ciclistes / massificació / caòtic	13088	0	0	100	0	47,77	47,77

DYM MARKET RESEARCH	TOTAL	DESPLAÇAMENT QUOTIDIÀ AHIR			TIPUS DE DESPLAÇAMENTS		
		Sí	No	Resta	Quotidians	Passeig, lleure, turisme	Esport
% Horizontals							
I Mostra real	6155576 804	3,63 0,00	7,78 0,00	88,59 0,01	11,41 0,00	25,55 0,00	19,32 0,00
CAP	431771	1,66	1,47	96,87	3,13	29,54	20,22
Altres	82662	11,21	8,36	80,43	19,57	45,99	11,21
No sap	139859	4,65	0	95,35	4,65	22,84	10,14
No contesta	72874	0	11,79	88,21	11,79	0	35,66
PERILL PEL TRÀNSIT	2699245	3,29	8,3	88,4	11,6	28,11	19,73
MANCA FACILITATS	726455	5,21	15,82	78,97	21,03	37,23	18,71
CONVIVÈNCIA I CIVISME	1180456	4,34	5,13	90,53	9,47	25,4	17,09
INCONVENIENTS EXÒGENS	2386621	5,37	9,63	85	15	26,43	21,23
LIMITACIONS	1365523	3,8	7,05	89,15	10,85	22,57	22,44
INVERSIÓ-COST	118842	13,26	0	86,74	13,26	26,01	19,73
ALTRES	758308	9,27	18,04	72,69	27,31	35,6	23,75

P26. Paraules relaciona anar en bici (PRIMERA RESPOSTA)

	6155576	3,63	7,78	88,59	11,41	25,55	19,32
P26_1	804	3,73	7,59	88,68	11,32	25,25	19,03
Salut	1644626	4,28	5,3	90,42	9,58	24,23	20,06
Esport	1517611	2,93	6,19	90,89	9,11	23,16	25,48
Mobilitat	991599	7,09	15,53	77,38	22,62	22,13	16,41
Lleure	757073	1,14	6,39	92,47	7,53	44,44	16,12
Medi ambient	1211254	2,43	7,91	89,66	10,34	22,02	15,49
Estalvi / econòmica	6969	0	0	100	0	0	0


DYM MARKET RESEARCH	TOTAL	DESPLAÇAMENT QUOTIDIÀ AHIR			TIPUS DE DESPLAÇAMENTS		
		Sí	No	Resta	Quotidians	Passeig, lleure, turisme	Esport
% Horizontals							
I Mostra real	6155576 804	3,63 0,00	7,78 0,00	88,59 0,01	11,41 0,00	25,55 0,00	19,32 0,00
CAP	10553	0	0	100	0	0	0
No sap	7248	0	0	100	0	0	0
No contesta	8643	0	0	100	0	0	0

P26. Paraules relaciona anar en bici (TOTAL)


	6155576	3,63	7,78	88,59	11,41	25,55	19,32
P26	804	3,73	7,59	88,68	11,32	25,25	19,03
Salut	3416811	2,92	7,47	89,61	10,39	24,17	17,19
Esport	2920603	3,34	4,7	91,96	8,04	24,64	25,3
Mobilitat	1935165	6,83	12,35	80,82	19,18	25,62	17,13
Lleure	1377970	1,68	6,4	91,92	8,08	39,27	19,91
Medi ambient	2578485	3,63	9,25	87,12	12,88	21,83	17,29
Estalvi / econòmica	6969	0	0	100	0	0	0
CAP	10553	0	0	100	0	0	0
Altres	17522	0	0	100	0	0	0
No sap	11987	0	0	100	0	0	0
No contesta	19196	0	0	100	0	0	0

P27.1. Bici en ciutat és més ràpida que cotxe en distàncies curtes

	6155576	3,63	7,78	88,59	11,41	25,55	19,32
P27_1	804	3,73	7,59	88,68	11,32	25,25	19,03

	TOTAL	DESPLAÇAMENT QUOTIDIÀ AHIR			TIPUS DE DESPLAÇAMENTS		
		Sí	No	Resta	Quotidians	Passeig, lleure, turisme	Esport
% Horizontals							
I Mostra real	6155576 804	3,63 0,00	7,78 0,00	88,59 0,01	11,41 0,00	25,55 0,00	19,32 0,00
Molt d'acord	2689281	5,42	9,72	84,86	15,14	26,78	24,38
Bastant d'acord	2422637	2,93	5,14	91,93	8,07	24,42	14,95
Poc d'acord	617500	1,05	9,06	89,89	10,11	23,24	16,76
Gens d'acord	251601	0	10,2	89,8	10,2	33,13	17,92
NO SAP	160276	0	7,21	92,79	7,21	21,25	9,62
NO CONTESTA	14281	0	0	100	0	0	50,22
Poc/gens d'acord	869101	0,75	9,39	89,86	10,14	26,1	17,09
P27.2. És el mitjà més econòmic							
	6155576	3,63	7,78	88,59	11,41	25,55	19,32
P27_2	804	3,73	7,59	88,68	11,32	25,25	19,03
Molt d'acord	3483557	3,19	7,06	89,75	10,25	25,01	17,88
Bastant d'acord	2266158	3,53	8,31	88,16	11,84	27,44	21,45
Poc d'acord	314730	10,16	12,54	77,29	22,71	20,94	19,52
Gens d'acord	80804	0	6,71	93,29	6,71	17,16	10,45
NO CONTESTA	10327	0	0	100	0	0	100
P27.3. La reducció de la contaminació ha de passar per major ús de la bici							
	6155576	3,63	7,78	88,59	11,41	25,55	19,32
P27_3	804	3,73	7,59	88,68	11,32	25,25	19,03
Molt d'acord	3091391	5,02	9,54	85,44	14,56	30,12	21,89

DYM MARKET RESEARCH	TOTAL	DESPLAÇAMENT QUOTIDIÀ AHIR			TIPUS DE DESPLAÇAMENTS		
		Sí	No	Resta	Quotidians	Passeig, lleure, turisme	Esport
% Horizontals							
I Mostra real	6155576 804	3,63 0,00	7,78 0,00	88,59 0,01	11,41 0,00	25,55 0,00	19,32 0,00
Bastant d'acord	1965636	2,36	6,66	90,98	9,02	22,03	18,71
Poc d'acord	710671	2,13	4,2	93,66	6,34	19,7	12,83
Gens d'acord	344117	1,89	6,81	91,3	8,7	19,94	15,52
NO SAP	29855	0	0	100	0	0	0
NO CONTESTA	13906	0	0	100	0	0	0
P27.4. Moure's en bici per ciutat és saludable							
	6155576	3,63	7,78	88,59	11,41	25,55	19,32
P27_4	804	3,73	7,59	88,68	11,32	25,25	19,03
Molt d'acord	2219304	4,61	9,18	86,21	13,79	29,8	20,18
Bastant d'acord	2091187	3,18	8,92	87,89	12,11	26,95	20,62
Poc d'acord	1264806	2,28	5,84	91,88	8,12	18,53	16,26
Gens d'acord	523726	4,89	2,83	92,28	7,72	20,34	19,91
NO SAP	41760	0	0	100	0	16,37	0
NO CONTESTA	14794	0	0	100	0	0	0
P27.5. Moure's en bici per ciutat és còmode							
	6155576	3,63	7,78	88,59	11,41	25,55	19,32
P27_5	804	3,73	7,59	88,68	11,32	25,25	19,03
Molt d'acord	1225531	5,74	11,19	83,07	16,93	28,04	18,03
Bastant d'acord	2221597	5,15	8,34	86,51	13,49	28,32	24,08
Poc d'acord	1829754	0,37	7,39	92,24	7,76	23,06	17,84

	TOTAL	DESPLAÇAMENT QUOTIDIÀ AHIR			TIPUS DE DESPLAÇAMENTS		
		Sí	No	Resta	Quotidians	Passeig, lleure, turisme	Esport
% Horizontals							
I Mostra real	6155576 804	3,63 0,00	7,78 0,00	88,59 0,01	11,41 0,00	25,55 0,00	19,32 0,00
Gens d'acord	608135	4,05	3,54	92,41	7,59	22,96	13,51
NO SAP	235208	2,93	0	97,07	2,93	16,32	7,53
NO CONTESTA	35351	0	0	100	0	0	19,53
P27.6. Desplaçant-te en bici estalvies temps							
	6155576	3,63	7,78	88,59	11,41	25,55	19,32
P27_6	804	3,73	7,59	88,68	11,32	25,25	19,03
Molt d'acord	1382056	4,46	14,08	81,46	18,54	29,65	27,52
Bastant d'acord	2848659	4,9	8,49	86,61	13,39	26,04	19,67
Poc d'acord	1341407	0,48	3,18	96,33	3,67	23,19	11,71
Gens d'acord	363000	4,26	0	95,74	4,26	23,94	15,97
NO SAP	154111	0	0	100	0	4,48	11,33
NO CONTESTA	66343	0	0	100	0	24,34	23,6
P27.7. La bici és un transport segur							
	6155576	3,63	7,78	88,59	11,41	25,55	19,32
P27_7	804	3,73	7,59	88,68	11,32	25,25	19,03
Molt d'acord	367292	5,17	7,98	86,85	13,15	40,17	18,53
Bastant d'acord	1444664	4,89	10,76	84,35	15,65	29,31	28,75
Poc d'acord	3136595	3,28	8,28	88,44	11,56	26,81	18,39
Gens d'acord	1142196	2,67	3,04	94,29	5,71	14,08	9,91
NO SAP	31542	0	0	100	0	0	27,08

DYM MARKET RESEARCH	TOTAL	DESPLAÇAMENT QUOTIDIÀ AHIR			TIPUS DE DESPLAÇAMENTS		
		Sí	No	Resta	Quotidians	Passeig, lleure, turisme	Esport
% Horizontals							
I Mostra real	6155576 804	3,63 0,00	7,78 0,00	88,59 0,01	11,41 0,00	25,55 0,00	19,32 0,00
NO CONTESTA	33287	0	0	100	0	0	20,74
P28. Coneixement sistema bici pública							
	6155576	3,63	7,78	88,59	11,41	25,55	19,32
P28	804	3,73	7,59	88,68	11,32	25,25	19,03
SI	4916125	3,85	9,16	86,98	13,02	25,68	19,31
NO	1202985	2,8	2,39	94,81	5,19	25,79	19,48
NO SAP	36465	0	0	100	0	0	14,87
	4916125	3,85	9,16	86,98	13,02	25,68	19,31
Base Coneixen sistema bici pública	638	3,92	8,93	87,15	12,85	25,55	18,97
P28.1. Abonat a bici pública							
	4916125	3,85	9,16	86,98	13,02	25,68	19,31
P28_1	638	3,92	8,93	87,15	12,85	25,55	18,97
SI	177368	26,7	51,14	22,16	77,84	38,01	26,61
NO	4732424	3	7,6	89,4	10,6	25,25	19,06
NO SAP	6332	0	0	100	0	0	0
	177368	26,70	51,14	22,16	77,84	38,01	26,61
Base Abonats a bici pública	23	26,09	52,17	21,74	78,26	39,13	26,09

DYM MARKET RESEARCH	TOTAL	DESPLAÇAMENT QUOTIDIÀ AHIR			TIPUS DE DESPLAÇAMENTS		
		Sí	No	Resta	Quotidians	Passeig, lleure, turisme	Esport
% Horitzontals							
I Mostra real	6155576 804	3,63 0,00	7,78 0,00	88,59 0,01	11,41 0,00	25,55 0,00	19,32 0,00
P28.2. A quin sistema de bici pública?							
	177368	26,70	51,14	22,16	77,84	38,01	26,61
P28_2	23	26,09	52,17	21,74	78,26	39,13	26,09
Bicing	170121	27,84	53,32	18,84	81,16	35,37	23,48
Altres	7248	0	0	100	0	100	100
	4916125	3,85	9,16	86,98	13,02	25,68	19,31
Base Coneixen sistema bici pública	638	3,92	8,93	87,15	12,85	25,55	18,97
P28.3. Opinió implantació sistema bici pública							
	4916125	3,85	9,16	86,98	13,02	25,68	19,31
P28_3	638	3,92	8,93	87,15	12,85	25,55	18,97
Molt positiu	2983127	4,6	10,49	84,92	15,08	29,89	22
Més aviat positiu	1554328	3,37	7,86	88,77	11,23	20,71	16,87
Més aviat negatiu	209077	0	7,38	92,62	7,38	11,44	4,11
Molt negatiu	95759	0	0	100	0	18,49	8,82
NO SAP	65347	0	0	100	0	11,09	20,93
NO CONTESTA	8488	0	0	100	0	0	0
	6155576						
Base TOTAL	0	3,63	7,78	88,59	11,41	25,55	19,32


DYM MARKET RESEARCH	TOTAL	DESPLAÇAMENT QUOTIDIÀ AHIR			TIPUS DE DESPLAÇAMENTS		
		Sí	No	Resta	Quotidians	Passeig, lleure, turisme	Esport
% Horizontals							
I Mostra real	6155576 804	3,63 0,00	7,78 0,00	88,59 0,01	11,41 0,00	25,55 0,00	19,32 0,00
P29. Cal adequar espais bici al transport públic?							
	6155576	3,63	7,78	88,59	11,41	25,55	19,32
P29	804	3,73	7,59	88,68	11,32	25,25	19,03
SI	5432420	3,17	7,7	89,13	10,87	27,16	20,5
NO	570153	6,1	10,66	83,24	16,76	14,18	11,88
NO SAP	140723	11,53	0	88,47	11,53	11,55	5,46
NO CONTESTA	12279	0	0	100	0	0	0
P30. Cal habilitat aparcaments segurs a les estacions?							
	6155576	3,63	7,78	88,59	11,41	25,55	19,32
P30	804	3,73	7,59	88,68	11,32	25,25	19,03
SI	5852269	3,52	7,95	88,53	11,47	26,49	19,96
NO	224104	7,61	6,14	86,25	13,75	3,05	9,39
NO SAP	67101	0	0	100	0	23,1	0
NO CONTESTA	12103	0	0	100	0	0	0
P31. Creu que les Admin. haurien de fomentar l'ús de la bici?							
	6155576	3,63	7,78	88,59	11,41	25,55	19,32
P31	804	3,73	7,59	88,68	11,32	25,25	19,03
Molt	2919012	5,85	10,48	83,67	16,33	32,99	23,74
Bastant	2703556	1,94	5,04	93,02	6,98	20,84	16,28


DYM MARKET RESEARCH	TOTAL	DESPLAÇAMENT QUOTIDIÀ AHIR			TIPUS DE DESPLAÇAMENTS		
		Sí	No	Resta	Quotidians	Passeig, lleure, turisme	Esport
I Mostra real	6155576 804	3,63 0,00	7,78 0,00	88,59 0,01	11,41 0,00	25,55 0,00	19,32 0,00
Poc	310286	0	7,5	92,5	7,5	7,75	7,83
Gens	131049	0	5,28	94,72	5,28	11,83	13,32
NO SAP	55644	0	12,29	87,71	12,29	12,29	25,41
NO CONTESTA	36029	0	0	100	0	0	0
P31.1. Cal invertir per adaptar més el seu municipi							
	6155576	3,63	7,78	88,59	11,41	25,55	19,32
P31_1	804	3,73	7,59	88,68	11,32	25,25	19,03
SI	4486234	4,05	8,48	87,47	12,53	28,26	21,04
NO	1457274	2,84	6,77	90,38	9,62	19,83	14,93
NO SAP	178318	0	0	100	0	8,93	15,55
NO CONTESTA	33750	0	0	100	0	0	0
P32. Coneix rutes de cicloturisme							
	6155576	3,63	7,78	88,59	11,41	25,55	19,32
P32	804	3,73	7,59	88,68	11,32	25,25	19,03
SI	3740681	4,01	8,95	87,05	12,95	28,82	22,34
NO	2332793	3,14	6,19	90,66	9,34	20,94	14,9
NO SAP	82102	0	0	100	0	7,71	7,03
	3740681	4,01	8,95	87,05	12,95	28,82	22,34
Base Coneixen rutes	486	4,12	8,64	87,24	12,76	28,40	22,02

DYM MARKET RESEARCH	TOTAL	DESPLAÇAMENT QUOTIDIÀ AHIR			TIPUS DE DESPLAÇAMENTS		
		Sí	No	Resta	Quotidians	Passeig, lleure, turisme	Esport
% Horitzontals							
I Mostra real	6155576 804	3,63 0,00	7,78 0,00	88,59 0,01	11,41 0,00	25,55 0,00	19,32 0,00

P33. Quines?

	3740681	4,01	8,95	87,05	12,95	28,82	22,34
P33	486	4,12	8,64	87,24	12,76	28,40	22,02
Comarques de Barcelona	14655	0	52,45	47,55	52,45	100	100
Comarques de Girona	151387	0	9,94	90,06	9,94	10,78	36,03
Comarques de Lleida	34641	0	0	100	0	0	51
Comarques de Tarragona	40124	0	17,2	82,8	17,2	43,52	55,98
Costa Brava	76428	0	0	100	0	42,07	26,16
La Garrotxa – Ripollès / Olot / Vic	115863	5,61	13,24	81,15	18,85	19,57	17,24
Pirineus / La Pirenaica / Puigcerdà / Cerdanya / Camprodon	129181	12,64	5,34	82,02	17,98	12,24	16,64
Ruta del Carrilet – Via verda Girona / Girona-Olot / Girona-St Feliu G	379642	2,78	4,53	92,69	7,31	28,66	23,66
Ruta del ferro i del carbó	130980	8,06	6,68	85,26	14,74	25,43	24,26
Comarques centrals / Vildecavalls/ Manresa/ Cardona/ Vic/ Berga/ Castell de St Benet de Bergadà	101062	0	0	100	0	21,2	0
Ruta Montseny – Montnegre	45771	0	13,84	86,16	13,84	0	22,56
Ruta Sant Feliu de Guíxols a Olot	82222	0	16	84	16	36,06	39,49
Ruta del Maresme / Camí del Nord / Mataró	36961	0	23,01	76,99	23,01	46,25	41,91
Ruta del Vallès / Vallesos / Serra de Galliners / St Eulàlia / Codines...	46968	0	0	100	0	36,08	17,98

	TOTAL	DESPLAÇAMENT QUOTIDIÀ AHIR			TIPUS DE DESPLAÇAMENTS		
		Sí	No	Resta	Quotidians	Passeig, lleure, turisme	Esport
% Horitzontals							
I Mostra real	6155576	3,63	7,78	88,59	11,41	25,55	19,32
	804	0,00	0,00	0,01	0,00	0,00	0,00
Montserrat	49260	0	0	100	0	43,74	41,58
Ronda Verda – Anella verda BCN/ Barcelonès / Besòs / Marina / Montjuic / Llobregat / Collserola	76941	0	19,23	80,77	19,23	33,17	51,27
Ruta del Císter	19451	0	0	100	0	0	39,5
Rodalies de Barcelona	75923	0	6,24	93,76	6,24	31,24	17,42
Baix Llobregat / Ruta d'Aixeta/ St Feliu Llobregat	87704	0	15,89	84,11	15,89	23,83	16,71
Collserola	88021	0	7,86	92,14	7,86	19,46	9,76
Penedès – Garraf / Terramar / Anoia / Sant Sadurní/ Vinyes/ Sitges	65298	9,7	10,98	79,32	20,68	21,46	32,14
Terra Alta – Via Verda Terra Alta / Priorat / Baix Camp / Ribera d'Ebre	121916	0	21,36	78,64	21,36	30,61	33,92
Via Verda del Baix Ebre	133070	4,56	10,38	85,06	14,94	28,08	42,08
Delta de l'Ebre	125975	0	12,31	87,69	12,31	35,54	25,75
Vies verdes (sense especificar)	303393	8,8	7,25	83,95	16,05	44,61	39,93
Camí de Santiago	124385	6,79	11,11	82,1	17,9	29,66	29,96
Rutes per Espanya (agrupar totes les que siguin fora de Catalunya excepte codi 26)	131908	4,95	5,18	89,87	10,13	10,13	50,35
Rutes per l'estranger (agrupar-les totes)	57296	13,41	18,32	68,27	31,73	0	18,32
Empordà / Baix Empordà	121516	0	22,12	77,88	22,12	47,9	21,6
Barcelona ciutat / barris (Barceloneta, Raval, Centre històric...)	34367	0	20,12	79,88	20,12	39,03	0
Zona Urgell - Pla d'Urgell - Canal Urgell	14072	0	0	100	0	50,95	0

	TOTAL	DESPLAÇAMENT QUOTIDIÀ AHIR			TIPUS DE DESPLAÇAMENTS		
		Sí	No	Resta	Quotidians	Passeig, lleure, turisme	Esport
% Horitzontals							
I Mostra real	6155576 804	3,63 0,00	7,78 0,00	88,59 0,01	11,41 0,00	25,55 0,00	19,32 0,00
Pedals de foc / Aigüestortes - Sant Maurici	21890	0	29,69	70,31	29,69	61,23	61,23
Camins de Ronda / costa en general / platjes / passeig marítim	91211	6,94	29,57	63,48	36,52	34,23	50,79
Camins rurals / àrees rurals / rieres / passeig fluvial / parcs naturals	80474	0	30,46	69,54	30,46	16,72	20,91
Vall d'Aran - Vielha - Vall de Boí - Pallars	35179	0	0	100	0	48,69	18,48
Cadí - Moixeró / Ruta dels Segadors / Pedraforca	54762	0	15,53	84,47	15,53	31,48	28,13
Ruta del Ter / vorera del Ter	51591	0	42,53	57,47	42,53	42,43	29,15
Ruta dels Maquis (Catalunya Central)	8643	0	0	100	0	100	0
Barcelona-Garraf	6528	0	0	100	0	100	0
Pedals d'Occitània	13805	0	0	100	0	50	100
Delta Llobregat / riu Llobregat	16983	0	50,29	49,71	50,29	0	50,29
Ruta dels Castells (La Segarra)	13182	0	0	100	0	0	64,05
Ruta del tren petit (Palamós-Palafugell)	8488	0	0	100	0	0	0
Tarragona - Montblanc	7029	0	0	100	0	100	100
Rutes urbanes	19080	0	54,13	45,87	54,13	45,87	54,13
Altres	68202	12,38	0	87,62	12,38	41,35	37,9
No sap	978206	4,52	7,93	87,54	12,46	32,68	16,61
No contesta	337436	4,46	3,42	92,12	7,88	19,84	12,48
	6155576						
Base TOTAL	0	3,63	7,78	88,59	11,41	25,55	19,32

DYM MARKET RESEARCH	TOTAL	DESPLAÇAMENT QUOTIDIÀ AHIR			TIPUS DE DESPLAÇAMENTS		
		Sí	No	Resta	Quotidians	Passeig, lleure, turisme	Esport
% Horizontals							
I Mostra real	6155576 804	3,63 0,00	7,78 0,00	88,59 0,01	11,41 0,00	25,55 0,00	19,32 0,00

P34.1. Els ciclistes són respectuosos amb vianants

	6155576	3,63	7,78	88,59	11,41	25,55	19,32
P34_1	804	3,73	7,59	88,68	11,32	25,25	19,03
SI	2851979	3,8	9,6	86,59	13,41	30,48	23,87
NO	2981723	2,8	6,19	91	9	20,72	14,88
NO SAP	255729	9,34	8,1	82,56	17,44	33,49	22,91
NO CONTESTA	66145	10,84	0	89,16	10,84	0	8,72

P34.2. Els conductors són respectuosos amb ciclistes

	6155576	3,63	7,78	88,59	11,41	25,55	19,32
P34_2	804	3,73	7,59	88,68	11,32	25,25	19,03
SI	2205386	5,24	7,71	87,05	12,95	24,23	15,88
NO	3474679	2,85	7,84	89,31	10,69	25,79	22,65
NO SAP	441279	1,93	8,36	89,71	10,29	32,26	10,43
NO CONTESTA	34233	0	0	100	0	0	16,86


P34.3. Coneix obligació de deixar 1.5 metres

	6155576	3,63	7,78	88,59	11,41	25,55	19,32
P34_3	804	3,73	7,59	88,68	11,32	25,25	19,03
SI	5829005	3,59	7,98	88,43	11,57	26,47	19,9
NO	299404	4,58	4,7	90,72	9,28	9,88	9,69

DYM MARKET RESEARCH	TOTAL	DESPLAÇAMENT QUOTIDIÀ AHIR			TIPUS DE DESPLAÇAMENTS		
		Sí	No	Resta	Quotidians	Passeig, lleure, turisme	Esport
% Horizontals							
I Mostra real	6155576 804	3,63 0,00	7,78 0,00	88,59 0,01	11,41 0,00	25,55 0,00	19,32 0,00
NO SAP	17509	0	0	100	0	0	0
NO CONTESTA	9658	0	0	100	0	0	0
P34.4. Coneix senyal informatiu dels 1.5 metres							
	6155576	3,63	7,78	88,59	11,41	25,55	19,32
P34_4	804	3,73	7,59	88,68	11,32	25,25	19,03
SI	4506533	3,3	8,09	88,6	11,4	27	22,36
NO	1543854	4,81	6,91	88,28	11,72	21,68	11,26
NO SAP	105189	0	7,3	92,7	7,3	20,07	7,3
	2499550	8,93	19,17	71,90	28,10	62,92	47,57
Base Usuaris bici	324	9,26	18,83	71,91	28,09	62,65	47,22
P35. Ha tingut accident en darrers cinc anys							
	2499550	8,93	19,17	71,90	28,10	62,92	47,57
P35	324	9,26	18,83	71,91	28,09	62,65	47,22
SI	367709	17,8	21,93	60,27	39,73	49,46	71,84
NO	2131841	7,4	18,69	73,91	26,09	65,24	43,38
	6155576						
Base TOTAL	0	3,63	7,78	88,59	11,41	25,55	19,32

DYM MARKET RESEARCH	TOTAL	DESPLAÇAMENT QUOTIDIÀ AHIR			TIPUS DE DESPLAÇAMENTS		
		Sí	No	Resta	Quotidians	Passeig, lleure, turisme	Esport
% Horizontals							
I Mostra real	6155576 804	3,63 0,00	7,78 0,00	88,59 0,01	11,41 0,00	25,55 0,00	19,32 0,00
P36. Ha tingut accident en cotxe amb una bici							
	6155576	3,63	7,78	88,59	11,41	25,55	19,32
P36	804	3,73	7,59	88,68	11,32	25,25	19,03
SI	24370	0	28,37	71,63	28,37	28,32	0
NO	6131206	3,64	7,7	88,66	11,34	25,54	19,39
P37. L'ha atropellat una bici							
	6155576	3,63	7,78	88,59	11,41	25,55	19,32
P37	804	3,73	7,59	88,68	11,32	25,25	19,03
SI	672426	3,66	6,97	89,36	10,64	22,32	20,88
NO	5483150	3,62	7,88	88,5	11,5	25,95	19,12
	2499550	8,93	19,17	71,90	28,10	62,92	47,57
Base Usuaris bici	324	9,26	18,83	71,91	28,09	62,65	47,22
P38. Li han robat bici últims cinc anys							
	2499550	8,93	19,17	71,90	28,10	62,92	47,57
P38	324	9,26	18,83	71,91	28,09	62,65	47,22
Sí, una vegada	354911	13,08	28,74	58,18	41,82	65,72	49,69
Sí, més d'una vegada	24478	69,78	0	30,22	69,78	56,89	26,67
No	2120161	7,53	17,79	74,68	25,32	62,52	47,45

DYM MARKET RESEARCH	TOTAL	DESPLAÇAMENT QUOTIDIÀ AHIR			TIPUS DE DESPLAÇAMENTS		
		Sí	No	Resta	Quotidians	Passeig, lleure, turisme	Esport
% Horizontals							
I Mostra real	6155576 804	3,63 0,00	7,78 0,00	88,59 0,01	11,41 0,00	25,55 0,00	19,32 0,00
P39. Pren prevencions?							
	2499550	8,93	19,17	71,90	28,10	62,92	47,57
P39	324	9,26	18,83	71,91	28,09	62,65	47,22
Si	1916002	9,22	20,11	70,67	29,33	64,01	49,9
No	583548	7,96	16,09	75,95	24,05	59,34	39,91
	1916002	9,22	20,11	70,67	29,33	64,01	49,90
Base Prenen prevencions robatori	252	9,52	19,44	71,03	28,97	63,89	49,60
P39.1. Quines prevencions?							
	1916002	9,22	20,11	70,67	29,33	64,01	49,90
P39_1	252	9,52	19,44	71,03	28,97	63,89	49,60
Número d' identificació, registrar-la	14588	0	47,31	52,69	47,31	100	100
Treure el seient	54320	0	33,99	66,01	33,99	74,07	60,13
Vigilar-la, no deixar-la sola	142327	4,8	15,72	79,48	20,52	70,33	73,2
Guardar-la al garatge	138341	4,7	11,21	84,1	15,9	59,81	52,55
Guardar-la a casa	292729	12,85	15,67	71,47	28,53	62,31	47,01
Lligar-la amb cadena / cademat (candado) / pinça/ segur (seguro)	1398587	8,85	21,72	69,44	30,56	61,12	51,51
Alarma / sistema d'alarma	13883	0	0	100	0	0	100
Fer-la servir menys / utilitzar Bicing	23586	44,74	0	55,26	44,74	55,26	55,26
Treure una roda	16436	0	0	100	0	100	100

	TOTAL	DESPLAÇAMENT QUOTIDIÀ AHIR			TIPUS DE DESPLAÇAMENTS		
		Sí	No	Resta	Quotidians	Passeig, lleure, turisme	Esport
% Horizontals							
I Mostra real	6155576	3,63	7,78	88,59	11,41	25,55	19,32
	804	0,00	0,00	0,01	0,00	0,00	0,00
Sistema d'Aparcament Segur	7683	0	100	0	100	100	100
Guardar-la – no deixar-la al carrer – tenir un lloc segur	155931	3,89	22,01	74,1	25,9	52,6	39,69
Sistema de bloqueig de roda	8505	0	100	0	100	100	0
Canviar-la de lloc cada X hores	6332	100	0	0	100	100	100
Guardar-la al traster / a la roulotte...	32486	26,29	26,44	47,27	52,73	73,56	52,43
Guardar-la a la feina	14712	52,22	47,78	0	100	100	52,22
Treure la cadena del plat	5771	0	0	100	0	0	100
TOTAL GUARDEN	597902	9,82	16,36	73,82	26,18	59,54	46,91
TOTAL TREUEN UNA PART	70756	0	26,09	73,91	26,09	80,09	69,39
TOTAL PINSES, CAND AUS, ETC	1398587	8,85	21,72	69,44	30,56	61,12	51,51
TOTAL SISTEMES COMPLEXOS	21566	0	35,62	64,38	35,62	35,62	100
	2225822	9,39	17,30	73,30	26,70	62,19	50,93
Base Tenen bici	288	9,72	16,67	73,61	26,39	62,15	50,69
P40. Possibilitat registrar-se amb ajuntament							
	2225822	9,39	17,30	73,30	26,70	62,19	50,93
P40	288	9,72	16,67	73,61	26,39	62,15	50,69
Sí, amb tota seguretat	1018801	6,74	23,08	70,18	29,82	60,22	50,63
Sí, probablement	849632	13,52	13,06	73,42	26,58	63,61	54,9
Probablement no	121444	7,12	14,2	78,69	21,31	61,65	48,15
Segur que no	157736	10,71	0	89,29	10,71	71,17	34,19

DYM MARKET RESEARCH	TOTAL	DESPLAÇAMENT QUOTIDIÀ AHIR			TIPUS DE DESPLAÇAMENTS		
		Sí	No	Resta	Quotidians	Passeig, lleure, turisme	Esport
% Horizontals							
I Mostra real	6155576 804	3,63 0,00	7,78 0,00	88,59 0,01	11,41 0,00	25,55 0,00	19,32 0,00
NO SAP	59394	0	36,76	63,24	36,76	58,49	48,1
NO CONTESTA	18815	0	0	100	0	45,11	54,89
P41. Registre nacional reduiria robatoris							
	2225822	9,39	17,30	73,30	26,70	62,19	50,93
P41	288	9,72	16,67	73,61	26,39	62,15	50,69
SI	1440930	9,57	16,8	73,63	26,37	64,99	54,6
NO	595934	7,66	15,56	76,78	23,22	54,75	49,13
NO SAP	179955	14,2	27,96	57,84	42,16	62,51	30,05
NO CONTESTA	9002	0	0	100	0	100	0
P42. Asseguraria bici per 35-50€							
	2225822	9,39	17,30	73,30	26,70	62,19	50,93
P42	288	9,72	16,67	73,61	26,39	62,15	50,69
SI	1426957	8,78	18,4	72,83	27,17	62,67	54,48
NO	731575	11,46	15,19	73,35	26,65	60,5	45,56
NO SAP	49844	0	23,17	76,83	23,17	76,83	28,93
NO CONTESTA	17445	0	0	100	0	51,6	48,4
	6155576						
Base TOTAL	0	3,63	7,78	88,59	11,41	25,55	19,32


DYM MARKET RESEARCH	TOTAL	DESPLAÇAMENT QUOTIDIÀ AHIR			TIPUS DE DESPLAÇAMENTS		
		Sí	No	Resta	Quotidians	Passeig, lleure, turisme	Esport
I Mostra real	6155576 804	3,63 0,00	7,78 0,00	88,59 0,01	11,41 0,00	25,55 0,00	19,32 0,00
P43. Bicycletes té a casa							
	6155576	3,63	7,78	88,59	11,41	25,55	19,32
P43	804	3,73	7,59	88,68	11,32	25,25	19,03
1 bicicleta	1300764	3,67	12,08	84,25	15,75	25,04	20,97
2 bicycletes	1094230	4,8	6,99	88,21	11,79	31,55	21,29
3 bicycletes	860947	5,1	8,98	85,91	14,09	39,08	22,86
4 bicycletes	541967	4,03	8,92	87,05	12,95	41,2	39,8
5 bicycletes	308674	4,87	17,42	77,71	22,29	43,86	38,07
Més de 5	301825	11,56	14,64	73,79	26,21	42	42,88
Total tenen	4408408	4,9	10,37	84,73	15,27	33,86	26,43
No tenen	1747168	0,41	1,25	98,34	1,66	4,57	1,36
Mitjana	1,96	3,56	2,69	1,83	2,97	2,96	3,19
Desviació	2,04	3,76	1,86	1,92	2,65	2,35	2,4
Base Tenen alguna bicycleta	4408408	4,90	10,37	84,73	15,27	33,86	26,43
	573	5,06	10,12	84,82	15,18	33,68	26,18
P44. On la guarda?							
	4408408	4,90	10,37	84,73	15,27	33,86	26,43
P44	573	5,06	10,12	84,82	15,18	33,68	26,18
Carrer	6914	0	0	100	0	0	0

DYM MARKET RESEARCH	TOTAL	DESPLAÇAMENT QUOTIDIÀ AHIR			TIPUS DE DESPLAÇAMENTS		
		Sí	No	Resta	Quotidians	Passeig, lleure, turisme	Esport
% Horitzontals							
I Mostra real	6155576 804	3,63 0,00	7,78 0,00	88,59 0,01	11,41 0,00	25,55 0,00	19,32 0,00
Garatge / parking	2243180	4,76	10,68	84,56	15,44	36,2	30,09
Portal / entrada de casa	153729	4,07	4,53	91,4	8,6	47,54	34,66
Habitació del pis	614440	7,33	14,84	77,83	22,17	34,52	38,77
Al balcó del pis	658504	6,52	10,24	83,23	16,77	38,61	18,11
A les golfes / traster / soterrani	625688	6,55	7,44	86,01	13,99	30,38	32,92
Pati / terrassa	102184	0	13,77	86,23	13,77	19,48	0
Magatzem / local	42309	0	0	100	0	64,84	27,3
A casa / segona residència / al mas / casa d'un veí / casa d'amics	146946	0	0	100	0	10,15	5,84
Espai especial per bicis / taller	11912	0	0	100	0	0	0
Cotxe / roulotte	18797	0	0	100	0	38,56	0
Cobert / galeria	15472	0	45,43	54,57	45,43	45,43	54,57
Jardí	37086	17,53	0	82,47	17,53	23,6	0
Altres	390467	1,66	9,86	88,47	11,53	27,22	11,28
TOTAL LOCALS	2288914	4,66	10,47	84,87	15,13	36,3	29,99
TOTAL TRASTERS	641161	6,39	8,36	85,25	14,75	30,74	33,44
TOTAL CASA GENÈRIC	300675	2,08	2,32	95,6	4,4	29,27	20,57
	6155576						
Base TOTAL	0	3,63	7,78	88,59	11,41	25,55	19,32

P47. Lloc naixement

(#)

DYM MARKET RESEARCH	TOTAL	DESPLAÇAMENT QUOTIDIÀ AHIR			TIPUS DE DESPLAÇAMENTS		
		Sí	No	Resta	Quotidians	Passeig, lleure, turisme	Esport
% Horizontals							
I Mostra real	6155576 804	3,63 0,00	7,78 0,00	88,59 0,01	11,41 0,00	25,55 0,00	19,32 0,00
	6155576	3,63	7,78	88,59	11,41	25,55	19,32
P47	804	3,73	7,59	88,68	11,32	25,25	19,03
Catalunya	5006212	3,87	8,55	87,58	12,42	26,74	20,61
Resta d'Espanya	782567	0	2,29	97,71	2,29	15,02	9,72
Estranger	366798	8,03	9,03	82,95	17,05	31,74	22,07
	782567	0,00	2,29	97,71	2,29	15,02	9,72
Base Resta Espanya	107	0,00	2,80	97,20	2,80	14,95	10,28
P47. Resta Espanya: desenvolupar províncies							
	782567	0,00	2,29	97,71	2,29	15,02	9,72
P47_1	107	0,00	2,80	97,20	2,80	14,95	10,28
Albacete	5660	0	0	100	0	0	0
Alacant	5660	0	0	100	0	0	0
Almeria	35175	0	0	100	0	62,38	24
Badajoz	6063	0	0	100	0	0	0
Balears (Illes)	6508	0	0	100	0	0	0
Càceres	6252	0	0	100	0	0	0
Cadis	29141	0	0	100	0	0	0
Castelló de la Plana	8505	0	0	100	0	0	0
Ciudad Real	6902	0	0	100	0	0	0
Còrdova	107229	0	0	100	0	7,92	14,02

	TOTAL	DESPLAÇAMENT QUOTIDIÀ AHIR			TIPUS DE DESPLAÇAMENTS		
		Sí	No	Resta	Quotidians	Passeig, lleure, turisme	Esport
% Horizontals							
I Mostra real	6155576	3,63	7,78	88,59	11,41	25,55	19,32
	804	0,00	0,00	0,01	0,00	0,00	0,00
Conca	7172	0	0	100	0	0	0
Granada	61057	0	0	100	0	11,87	9,45
Guipúscoa	7248	0	0	100	0	0	0
Oscà	8643	0	0	100	0	0	0
Jaén	51378	0	0	100	0	0	13,96
Lleó	27949	0	16,96	83,04	16,96	16,96	16,96
Rioja, la	6528	0	0	100	0	0	100
Lugo	7172	0	0	100	0	0	0
Madrid	47098	0	0	100	0	0	15,22
Màlaga	13649	0	0	100	0	0	0
Múrcia	13730	0	0	100	0	53,88	0
Ourense	8588	0	0	100	0	0	100
Astúries	15615	0	0	100	0	54,07	0
Pontevedra	6063	0	0	100	0	0	0
Salamanca	22175	0	0	100	0	0	0
Sevilla	64637	0	0	100	0	11,21	0
Terol	14568	0	0	100	0	0	0
València	23596	0	0	100	0	30,72	0
Valladolid	12977	0	0	100	0	0	0
Zamora	7172	0	0	100	0	0	0
Saragossa	12496	0	54,71	45,29	54,71	54,71	54,71
Ceuta	7248	0	0	100	0	0	0

DYM MARKET RESEARCH	TOTAL	DESPLAÇAMENT QUOTIDIÀ AHIR			TIPUS DE DESPLAÇAMENTS		
		Sí	No	Resta	Quotidians	Passeig, lleure, turisme	Esport
% Horizontals							
I Mostra real	6155576 804	3,63 0,00	7,78 0,00	88,59 0,01	11,41 0,00	25,55 0,00	19,32 0,00
NS/NC	118714	0	5,33	94,67	5,33	31,96	4,86
Base Estranger	366798 50	8,03 8,00	9,03 8,00	82,95 84,00	17,05 16,00	31,74 32,00	22,07 22,00
P47. Estranger: desenvolupar països							
	366798	8,03	9,03	82,95	17,05	31,74	22,07
P47_2	50	8,00	8,00	84,00	16,00	32,00	22,00
Alemanya	20602	0	0	100	0	31,69	0
Argentina	8753	0	0	100	0	0	0
Bolívia	16458	0	0	100	0	53,18	0
Brasil	6063	0	0	100	0	0	0
Colòmbia	22546	0	0	100	0	31,18	31,18
Dominicana, República	20156	0	0	100	0	38,23	26,89
Equador	14856	0	51,74	48,26	51,74	51,74	51,74
França	33930	0	0	100	0	22,65	22,65
Guinea Equatorial	9002	0	0	100	0	0	0
Hondures	18454	0	70,62	29,38	70,62	70,62	70,62
Itàlia	6528	0	0	100	0	0	100
Mèxic	6836	0	0	100	0	0	0
Nicaragua	13281	0	0	100	0	0	0
Noruega	7172	100	0	0	100	0	0

DYM MARKET RESEARCH	TOTAL	DESPLAÇAMENT QUOTIDIÀ AHIR			TIPUS DE DESPLAÇAMENTS		
		Sí	No	Resta	Quotidians	Passeig, lleure, turisme	Esport
% Horitzontals							
I Mostra real	6155576	3,63	7,78	88,59	11,41	25,55	19,32
	804	0,00	0,00	0,01	0,00	0,00	0,00
Paraguai	6332	0	0	100	0	100	0
Perú	39849	0	0	100	0	31,78	0
Polònia	11549	0	0	100	0	0	0
Regne Unit	6836	0	0	100	0	0	0
Romania	20674	31,44	0	68,56	31,44	57,66	57,66
Rússia	24385	64,65	0	35,35	64,65	37,99	37,99
Suïssa	7029	0	0	100	0	0	0
Uruguai	13557	0	0	100	0	0	0
Veneçuela	7170	0	0	100	0	0	0
Xina	24780	0	50	50	50	71,88	50
	6155576						
Base TOTAL	0	3,63	7,78	88,59	11,41	25,55	19,32
P48. Nivell d'estudis							
	6155576	3,63	7,78	88,59	11,41	25,55	19,32
P48	804	3,73	7,59	88,68	11,32	25,25	19,03
Sense estudis	197805	3,88	3,29	92,83	7,17	26,54	27,76
Acabats als 14/15 anys	1161669	2,73	2,54	94,72	5,28	19,24	10,44
Acabats als 16/19 anys	1287451	2,54	4,65	92,81	7,19	19,66	17,06
Cicle formatiu grau superior / FP	1181031	4,53	9,54	85,93	14,07	25,47	18,57
Universitaris	2071985	3,77	11,37	84,87	15,13	31,16	23,8

DYM MARKET RESEARCH	TOTAL	DESPLAÇAMENT QUOTIDIÀ AHIR			TIPUS DE DESPLAÇAMENTS		
		Sí	No	Resta	Quotidians	Passeig, lleure, turisme	Esport
% Horitzontals							
I Mostra real	6155576 804	3,63 0,00	7,78 0,00	88,59 0,01	11,41 0,00	25,55 0,00	19,32 0,00
ESTÀ ESTUDIANT ACTUALMENT	249127	7,83	14,05	78,12	21,88	39,04	32,4
NO CONTESTA	6508	0	0	100	0	0	0
P49. Ocupació							
	6155576	3,63	7,78	88,59	11,41	25,55	19,32
P49	804	3,73	7,59	88,68	11,32	25,25	19,03
Pagès petita explotació	48219	0	0	100	0	35,73	0
Autònom o empresari (5 empleats o menys)	281887	2,73	10,79	86,47	13,53	16,34	12,32
Empresari (6 empleats o més)	34341	0	0	100	0	0	44,68
Professionals	944677	6,27	13,5	80,24	19,76	33,28	26,79
Membre de direcció (5 subordinats o menys)	93068	0	9,23	90,77	9,23	22,47	38,17
Membre de direcció (6 subordinats o més)	53796	12,85	13,07	74,08	25,92	39,49	47,08
Càrrecs intermedis	347585	1,74	9,34	88,91	11,09	31,7	30,61
Altres empleats amb treball d'oficina	549067	2,5	8,19	89,3	10,7	36,39	12,26
Altres empleats amb treball fora d'oficina i obrers qualificats	531517	4,88	8,15	86,98	13,02	26,24	21,43
Treballadors manuals no qualificats	454519	3,29	8,79	87,93	12,07	25,43	15,44
Jubilats, pensionistes	1288769	0,56	2,98	96,46	3,54	8,17	5,12
Aturats	468604	3,36	1,64	95	5	22,99	14,59
Mestresses de casa	266642	3,24	2,56	94,19	5,81	11,71	5,28
Estudiants	770297	7,42	11,94	80,65	19,35	43,67	41,37
NO CONTESTA	22589	0	0	100	0	31,74	0

DYM MARKET RESEARCH	TOTAL	DESPLAÇAMENT QUOTIDIÀ AHIR			TIPUS DE DESPLAÇAMENTS		
		Sí	No	Resta	Quotidians	Passeig, lleure, turisme	Esport
% Horitzontals							
I Mostra real	6155576 804	3,63 0,00	7,78 0,00	88,59 0,01	11,41 0,00	25,55 0,00	19,32 0,00

P49b. Persona aporta més ingressos

	6155576	3,63	7,78	88,59	11,41	25,55	19,32
P49B	804	3,73	7,59	88,68	11,32	25,25	19,03
Sí	2758430	2,81	5,22	91,97	8,03	20,75	16,12
NO	3397146	4,29	9,86	85,85	14,15	29,44	21,91

P48+P50. Estudis persona amb més ingressos:

	6155576	3,63	7,78	88,59	11,41	25,55	19,32
P48_P50	804	3,73	7,59	88,68	11,32	25,25	19,03
Pagès petita explotació	260023	2,95	2,68	94,37	5,63	17,18	6,32
Autònom o empresari (5 empleats o menys)	1241952	1,08	4,96	93,96	6,04	15,25	13,55
Empresari (6 empleats o més)	1193437	4,35	4,03	91,63	8,37	16,66	18,02
Professionals	2176886	4,62	10,79	84,6	15,4	32,43	22,94
Membre de direcció (5 subordinats o menys)	538791	2,38	13,98	83,63	16,37	33,71	27,78
Membre de direcció (6 subordinats o més)	482258	3,35	6,64	90,01	9,99	24,68	17,53
NO SAP	241443	8,57	8,44	82,99	17,01	52,12	22,97
NO CONTESTA	20786	0	0	100	0	34,87	0

P49+P51. Estudis persona amb més ingressos


	6155576	3,63	7,78	88,59	11,41	25,55	19,32
P49_P51	804	3,73	7,59	88,68	11,32	25,25	19,03

DYM MARKET RESEARCH	TOTAL	DESPLAÇAMENT QUOTIDIÀ AHIR			TIPUS DE DESPLAÇAMENTS		
		Sí	No	Resta	Quotidians	Passeig, lleure, turisme	Esport
% Horitzontals							
I Mostra real	6155576	3,63	7,78	88,59	11,41	25,55	19,32
	804	0,00	0,00	0,01	0,00	0,00	0,00
Pagès petita explotació	67953	0	17	83	17	42,35	30,63
Autònom o empresari (5 empleats o menys)	483763	4,59	5,65	89,76	10,24	23,08	22,52
Empresari (6 empleats o més)	94918	0	15,38	84,62	15,38	46,64	38,07
Professionals	1057509	7,68	11,39	80,93	19,07	35,77	23,15
Membre de direcció (5 subordinats o menys)	137208	4,74	6,26	89	11	10,26	29,84
Membre de direcció (6 subordinats o més)	107438	6,44	6,05	87,51	12,49	19,59	29,63
Càrrecs intermedis	467692	1,64	9,07	89,28	10,72	28,85	33,03
Altres empleats amb treball d'oficina	601592	3,66	10,8	85,54	14,46	30,53	16,53
Altres empleats amb treball fora d'oficina i obrers qualificats	657856	2,77	11,47	85,75	14,25	25,6	23,22
Treballadors manuals no qualificats	414936	3,6	3,14	93,26	6,74	23,84	18,78
Jubilats, pensionistes	1794804	1,18	4,86	93,96	6,04	14,32	7,75
Aturats	105353	8,79	0	91,21	8,79	31,67	31,91
Mestresses de casa	39298	0	0	100	0	33,16	0
Estudiants	7686	0	0	100	0	0	100
NO SAP	76167	17,07	9,15	73,78	26,22	91,47	53,09
NO CONTESTA	41403	0	0	100	0	37,82	0
P55. Nacionalitat							
	6155576	3,63	7,78	88,59	11,41	25,55	19,32
P55	804	3,73	7,59	88,68	11,32	25,25	19,03
Espanyola	5914347	3,35	7,88	88,77	11,23	25,22	19,18

DYM MARKET RESEARCH	TOTAL	DESPLAÇAMENT QUOTIDIÀ AHIR			TIPUS DE DESPLAÇAMENTS		
		Sí	No	Resta	Quotidians	Passeig, lleure, turisme	Esport
% Horitzontals							
I Mostra real	6155576 804	3,63 0,00	7,78 0,00	88,59 0,01	11,41 0,00	25,55 0,00	19,32 0,00
Estrangera	150139	16,7	0	83,3	16,7	35,92	18,81
Doble nacionalitat, espanyola i estrangera	85319	0	15,28	84,72	15,28	31,71	30,64
NO CONTESTA	5771	0	0	100	0	0	0
	150139	16,70	0,00	83,30	16,70	35,92	18,81
Base Estrangera (P55)	21	14,29	0,00	85,71	14,29	33,33	19,05
P55. Nacionalitat estrangera							
	150139	16,70	0,00	83,30	16,70	35,92	18,81
P55_1	21	14,29	0,00	85,71	14,29	33,33	19,05
Alemanya	13817	0	0	100	0	0	0
Bolívia	16458	0	0	100	0	53,18	0
Colòmbia	7029	0	0	100	0	100	100
Croàcia	9264	100	0	0	100	100	100
Equador	7170	0	0	100	0	0	0
Espanya	15813	54,66	0	45,34	54,66	54,66	0
Hondures	5421	0	0	100	0	0	0
Israel	8488	0	0	100	0	100	0
Itàlia	6528	0	0	100	0	0	100
Nicaragua	13281	0	0	100	0	0	0
Noruega	7172	100	0	0	100	0	0
Perú	18997	0	0	100	0	33,33	0

DYM MARKET RESEARCH	TOTAL	DESPLAÇAMENT QUOTIDIÀ AHIR			TIPUS DE DESPLAÇAMENTS		
		Sí	No	Resta	Quotidians	Passeig, lleure, turisme	Esport
% Horizontals							
I Mostra real	615576 804	3,63 0,00	7,78 0,00	88,59 0,01	11,41 0,00	25,55 0,00	19,32 0,00
Romania	14174	0	0	100	0	38,25	38,25
Uruguai	6528	0	0	100	0	0	0
	85319	0,00	15,28	84,72	15,28	31,71	30,64
Base Doble nacionalitat	11	0,00	9,09	90,91	9,09	27,27	27,27
P55. Doble nacionalitat							
	85319	0,00	15,28	84,72	15,28	31,71	30,64
P55_2	11	0,00	9,09	90,91	9,09	27,27	27,27
Alemanya	7172	0	0	100	0	0	0
Colòmbia	15517	0	0	100	0	0	0
Dominicana, República	12450	0	0	100	0	0	43,54
França	7686	0	0	100	0	100	100
Hondures	13033	0	100	0	100	100	100
Mèxic	6836	0	0	100	0	0	0
Països Baixos	9264	0	0	100	0	0	0
Perú	6332	0	0	100	0	100	0
Uruguai	7029	0	0	100	0	0	0
	235459	10,65	5,54	83,81	16,19	34,39	23,10
Base Estrangera o doble nacionalitat	32	9,38	3,13	87,50	12,50	31,25	21,88

DYM MARKET RESEARCH	TOTAL	DESPLAÇAMENT QUOTIDIÀ AHIR			TIPUS DE DESPLAÇAMENTS		
		Sí	No	Resta	Quotidians	Passeig, lleure, turisme	Esport
% Horitzontals							
I Mostra real	6155576 804	3,63 0,00	7,78 0,00	88,59 0,01	11,41 0,00	25,55 0,00	19,32 0,00
P55. Doble nacionalitat o estrangera							
	235459	10,65	5,54	83,81	16,19	34,39	23,10
P55_1_2	32	9,38	3,13	87,50	12,50	31,25	21,88
Alemanya	20988	0	0	100	0	0	0
Bolívia	16458	0	0	100	0	53,18	0
Colòmbia	22546	0	0	100	0	31,18	31,18
Croàcia	9264	100	0	0	100	100	100
Dominicana, República	12450	0	0	100	0	0	43,54
Equador	7170	0	0	100	0	0	0
Espanya	15813	54,66	0	45,34	54,66	54,66	0
França	7686	0	0	100	0	100	100
Hondures	18454	0	70,62	29,38	70,62	70,62	70,62
Israel	8488	0	0	100	0	100	0
Itàlia	6528	0	0	100	0	0	100
Mèxic	6836	0	0	100	0	0	0
Nicaragua	13281	0	0	100	0	0	0
Noruega	7172	100	0	0	100	0	0
Països Baixos	9264	0	0	100	0	0	0
Perú	25330	0	0	100	0	50	0
Romania	14174	0	0	100	0	38,25	38,25
Uruguai	13557	0	0	100	0	0	0

	TOTAL	LLOCS D'ÚS		
		Nucli urbà	Carretera	Camins, vies verdes, altres indrets
% Horizontals				
I Mostra real	6155576 804	9,66 0,00	2,96 0,00	27,69 0,00
. SEXE				
	6155576	9,66	2,96	27,69
SEXE	804	9,70	3,11	27,24
Home	3058526	11,03	3,43	35,8
Dona	3097050	8,3	2,5	19,68
. EDAT				
	6155576	9,66	2,96	27,69
EDAT	804	9,70	3,11	27,24
Casos vàlids	6155576	9,66	2,96	27,69
Mitjana	44,8	39,29	33,15	36,39
Desviació	17,85	17,02	18,47	15,32
. EDAT TRAMS				
	6155576	9,66	2,96	27,69
EDAT	804	9,70	3,11	27,24
De 12 a 24	962434	13,9	8,04	49,37
De 25 a 39	1533991	12,67	2,38	32,49
De 40 a 54	1811846	6,86	2,16	30,48
De 55 a 69	1284790	8,83	1,71	11,93
De 70 a 79	562515	5,06	1,32	4,55

DYM MARKET RESEARCH	TOTAL	LLOCS D'ÚS		
		Nucli urbà	Carretera	Camins, vies verdes, altres indrets
% Horitzontals				
I Mostra real	6155576 804	9,66 0,00	2,96 0,00	27,69 0,00

. NACIONALITAT


	6155576	9,66	2,96	27,69
NACIONALITAT	804	9,70	3,11	27,24
Espanyola	5914347	9,57	2,96	27,73
Estrangera, doble	241229	11,85	2,91	26,73


. NIVELL D'ESTUDIS


	6155576	9,66	2,96	27,69
NIVELL D'ESTUDIS	804	9,70	3,11	27,24
Baix	1359474	6,52	3,75	19,35
Mitjà	2717609	8,8	2,88	27,85
Alt	2071985	12,87	2,57	33,05
Ns/Nc	6508	0	0	0

. ACTIVITAT

	6155576	9,66	2,96	27,69
ACTIVITAT	804	9,70	3,11	27,24
Ocupats	3338676	10,87	2,23	34,14
Aturats	468604	6,76	1,39	19,35
Jubilats, pensionistes	1288769	5,81	2,38	5,84
Tasques de la llar	266642	0	0	11,71


	TOTAL	LLOCS D'ÚS		
		Nucli urbà	Carretera	Camins, vies verdes, altres indrets
% Horizontals				
I Mostra real	6155576 804	9,66 0,00	2,96 0,00	27,69 0,00
Estudiants	770297	16,23	9,2	46,82
Ns/Nc	22589	0	0	31,74
. DIMENSIO MUNICIPI				
	6155576	9,66	2,96	27,69
DIMENSIO MUNICIPI	804	9,70	3,11	27,24
< 10000	1131044	3,97	2,69	39,22
10001-100MIL	2459880	8,01	3,91	27,82
100001-500MIL	1233989	9,1	1,71	23,82
+500MIL	1330663	18,05	2,6	21,25
. USUARIS DE BICICLETA				
	6155576	9,66	2,96	27,69
USUARIS DE BICICLETA	804	9,70	3,11	27,24
Total Usuaris	2499550	23,78	7,29	68,2
Cada dia o gairebé	263492	36,47	16,55	46,98
Al menys un cop per setmana	576376	25,28	4,01	69,38
Només caps de setmana	406443	19,27	10,52	70,22
Algun cop al mes	720907	24,12	3,89	72
Menor freqüència	532332	18,87	8,42	70,73
Ns/Nc	3656026	0	0	0


	TOTAL	LLOCS D'ÚS		
		Nucli urbà	Carretera	Camins, vies verdes, altres indrets
% Horitzontals				
I Mostra real	6155576 804	9,66 0,00	2,96 0,00	27,69 0,00
. NO USUARIS				
	6155576	9,66	2,96	27,69
NO USUARIS	804	9,70	3,11	27,24
Mai o gairebé mai	2867124	0	0	0
No hi sap anar	788902	0	0	0
Ns/Nc	2499550	23,78	7,29	68,2
. POSSESIÓ BICICLETA				
	6155576	9,66	2,96	27,69
POSSESIÓ BICICLETA	804	9,70	3,11	27,24
Sí	3334818	13,88	5,21	47,11
No	2820758	4,66	0,3	4,74
. TENEN BICICLETES A CASA				
	6155576	9,66	2,96	27,69
TENEN BICICLETES A CASA	804	9,70	3,11	27,24
Sí	4408408	12,31	3,94	37,42
1 bicicleta	1300764	14,99	2,06	25,94
2 bicicletes	1094230	10,91	4,03	31,05
3 bicicletes	860947	15,74	5,05	37,83
4 bicicletes	541967	10,06	2,58	53,49
5 bicicletes	308674	2,11	9,55	62,06


	TOTAL	LLOCS D'ÚS		
		Nucli urbà	Carretera	Camins, vies verdes, altres indrets
% Horitzontals				
I Mostra real	6155576 804	9,66 0,00	2,96 0,00	27,69 0,00
Més de 5	301825	10,5	5,29	54,72
No	1747168	2,96	0,49	3,15
. VAN FER-LA SERVIR AHIR				
	6155576	9,66	2,96	27,69
VAN FER-LA SERVIR AHIR	804	9,70	3,11	27,24
Sí	489264	30,67	14,19	55,14
No	2010286	22,1	5,62	71,37
Resta	3656026	0	0	0
. DESPLAÇAMENT QUOTIDIÀ AHIR				
	6155576	9,66	2,96	27,69
DESPLAÇAMENT QUOTIDIÀ AHIR	804	9,70	3,11	27,24
Sí	223179	42,89	13,96	43,14
No	479144	37,29	2,92	58,18
Resta	5453253	5,87	2,51	24,38
. TIPUS DE DESPLAÇAMENTS				
	6155576	9,66	2,96	27,69
TIPUS DE DESPLAÇAMENTS	804	9,70	3,11	27,24
Quotidians	702323	39,07	6,43	53,4
Passeig, lleure, turisme	1572707	22,47	7,53	69,51

DYM MARKET RESEARCH					
		TOTAL	LLOCS D'ÚS		
			Nucli urbà	Carretera	Camins, vies verdes, altres indrets
% Horitzontals					
I Mostra real		6155576	9,66	2,96	27,69
		804	0,00	0,00	0,00
Esport		1188962	10,16	7,73	81,22
Ns/Nc		3656026	0	0	0
. LLOCS D'ÚS					
		6155576	9,66	2,96	27,69
LLOCS D'ÚS		804	9,70	3,11	27,24
Nucli urbà		594380	100	0	0
Carretera		182311	0	100	0
Camins, vies verdes, altres indrets		1704620	0	0	100
Ns/Nc		3674265	0	0	0
P1. Sap anar en bicicleta?					
		6155576	9,66	2,96	27,69
P1		804	9,70	3,11	27,24
SI		5366674	11,08	3,4	31,76
NO		788902	0	0	0
		788902	0,00	0,00	0,00
Base No sap anar en bicicleta		104	0,00	0,00	0,00
P1.1. Li agradaria aprendre					

DYM MARKET RESEARCH	TOTAL	LLOCS D'ÚS		
		Nucli urbà	Carretera	Camins, vies verdes, altres indrets
% Horitzontals				
I Mostra real	6155576	9,66	2,96	27,69
	804	0,00	0,00	0,00
	788902	0,00	0,00	0,00
P1_1	104	0,00	0,00	0,00
SI	204047	0	0	0
NO	560889	0	0	0
Ns/Nc	23966	0	0	0
	5366674	11,08	3,40	31,76
Base Si sap anar en bicicleta	700	11,14	3,57	31,29
P2. Freqüència d'ús				
	5366674	11,08	3,40	31,76
P2	700	11,14	3,57	31,29
Cada dia	164085	36,45	12,27	51,28
5-6 cops per setmana	99407	36,49	23,62	39,89
3-4 cops per setmana	260995	30,09	8,85	58,12
1-2 cops per setmana	315381	21,29	0	78,71
Només els caps de setmana (de la major part de l'any)	406443	19,27	10,52	70,22
Algun cop al mes (de la major part de l'any)	720907	24,12	3,89	72
Menor freqüència	532332	18,87	8,42	70,73
Mai o gairebé mai	2867124	0	0	0


	TOTAL	LLOCS D'ÚS		
		Nucli urbà	Carretera	Camins, vies verdes, altres indrets
% Horitzontals				
I Mostra real	6155576	9,66	2,96	27,69
	804	0,00	0,00	0,00
	3399456	2,95	1,32	11,08
Base Utilitzen amb poca freqüència o mai	446	3,14	1,35	10,99
P2.1. Motius usa poc la bicicleta (PRIMERA RESPOSTA)				
	3399456	2,95	1,32	11,08
P2_1_1	446	3,14	1,35	10,99
Ns/Nc	3399456	2,95	1,32	11,08
P2.1. Motius usa poc la bicicleta				
	3399456	2,95	1,32	11,08
P2_1	446	3,14	1,35	10,99
Bici robada	35151	0	0	0
Cap motiu en concret, NS/NC	75500	0	0	20,32
Estàtica	8588	0	0	0
Fa servir bicig	6836	0	0	100
La fa servir a l'estiu	43764	0	20,57	59,73
La zona on viu no permet o facilita (cotxe)	107304	0	0	12,93
L'orografia no ho permet	139674	0	0	11,67
Manca de costum, mandra	68951	0	0	21,71
Manca de temps	290536	7,47	0	11,53
No hi ha lloc on deixar la bici	73794	0	11,5	9,26
No li motiva, no la necessita, no li agrada	461130	1,55	3,01	6,68


	TOTAL	LLOCS D'ÚS		
		Nucli urbà	Carretera	Camins, vies verdes, altres indrets
% Horitzontals				
I Mostra real	6155576	9,66	2,96	27,69
	804	0,00	0,00	0,00
No pot compartir l'afició	10553	0	0	0
No sap o no vol	17093	0	0	0
No te bicicleta/Espatllada	624440	2,12	0	9,28
Pel tràfic, por, seguretat, comoditat	239188	9,14	0	7,53
Per la forma de viure	57285	0	0	14,74
Per l'edat	193225	0	0	6,2
Prefereix caminar	429338	0	1,51	8,94
Prefereix cotxe, moto o transport públic	533555	2,64	2,52	14,48
Salut, accident o malaltia	471721	3,37	0	1,52
Se li va trancar	30400	21,38	0	0
Té la bici al poble	35514	0	0	61,13
Té nens petits	18077	0	0	0
Treballa lluny	75407	0	0	8,66
Usos molt concrets: nens, oci, determinats moments	6528	0	0	0
Va perdre afició, es cansa, té altres interessos	115404	0	0	0
Distàncies llargues / poc útil-pràctica pel dia a dia	76027	0	9,08	26,88
Manca de pràctica	30936	0	0	0
Fa altres esports	29979	0	0	23,25
Incòmoda baixar-la de casa	16931	0	0	0
Altes respostes	15971	0	0	43,63
No contesta	6969	0	0	100
TOTAL NO LI CAL/ NO VOL	2400873	2,61	1,51	12,44

	TOTAL	LLOCS D'ÚS		
		Nucli urbà	Carretera	Camins, vies verdes, altres indrets
% Horitzontals				
I Mostra real	6155576	9,66	2,96	27,69
	804	0,00	0,00	0,00
No té/ espatllada	689990	2,86	0	8,4
Manca costum	99888	0	0	14,99
No li agrada, etc.	518755	1,38	2,67	7,28
Per distàncies	151434	0	4,56	17,81
Estil de vida	63813	0	0	13,23
TOTAL NO POT	780467	2,04	0	4,54
Per edat i forma	193225	0	0	6,2
TOTAL MANCA FACILITATS	413953	5,28	2,05	9,35
TOTAL ALTRES	31396	0	0	43,97
	2499550	23,78	7,29	68,20
Base Utilitzen amb alguna freqüència	324	24,07	7,72	67,59
P2.2. Utilitza el dia anterior				
	2499550	23,78	7,29	68,20
P2_2	324	24,07	7,72	67,59
SI	489264	30,67	14,19	55,14
NO	2010286	22,1	5,62	71,37
	2010286	22,10	5,62	71,37
Base Saben anar i ahor no van utilitzar	259	22,39	5,79	71,04


DYM MARKET RESEARCH					
		TOTAL	LLOCS D'ÚS		
			Nucli urbà	Carretera	Camins, vies verdes, altres indrets
% Horizontals					
I Mostra real		6155576	9,66	2,96	27,69
804		0,00	0,00	0,00	0,00
P3. Últim cop que la va utilitzar					
		2010286	22,10	5,62	71,37
P3		259	22,39	5,79	71,04
Menys d'una setmana		594440	23,06	6,62	69,02
Menys d'un mes		588960	13,48	2,63	83,89
Entre 1 i 3 mesos		506288	29,86	9,78	60,35
Entre 3 i 6 mesos		182078	15,76	0	84,24
Entre 6 mesos i 1 any		65731	37,34	0	62,66
Més d'un any		72789	32,18	11,66	41,66
		6155576			
Base TOTAL		0	9,66	2,96	27,69
P3. Últim cop que la va utilitzar					
		6155576	9,66	2,96	27,69
P3_MOD		804	9,70	3,11	27,24
Menys d'una setmana		1083704	26,5	10,04	62,76
Menys d'un mes		588960	13,48	2,63	83,89
Entre 1 i 3 mesos		506288	29,86	9,78	60,35
Entre 3 i 6 mesos		182078	15,76	0	84,24
Entre 6 mesos i 1 any		65731	37,34	0	62,66
Més d'un any		2939913	0,8	0,29	1,03

DYM MARKET RESEARCH	TOTAL	LLOCS D'ÚS		
		Nucli urbà	Carretera	Camins, vies verdes, altres indrets
% Horizontals				
I Mostra real	6155576 804	9,66 0,00	2,96 0,00	27,69 0,00
No hi sap anar	788902	0	0	0
	5366674	11,08	3,40	31,76
Base Si sap anar en bicicleta	700	11,14	3,57	31,29
P4. Possessió bicicleta per ús personal				
	5366674	11,08	3,40	31,76
P4	700	11,14	3,57	31,29
SI	3334818	13,88	5,21	47,11
NO	2026196	6,49	0,42	6,6
NO SAP	5660	0	0	0
Total No & resta	2031856	6,48	0,42	6,58
	3334818	13,88	5,21	47,11
Base Té bicicleta per ús personal	432	13,89	5,56	46,76
P5.1. Tipus bicicleta té				
	3334818	13,88	5,21	47,11
P5_1	432	13,89	5,56	46,76
Carretera / corredor	390956	3,43	18,24	49,01
BTT/ Mountain bike/ de muntanya	2230674	10,53	3,66	55,26
De ciutat / de passeig	911896	24,16	7,07	36,71


	TOTAL	LLOCS D'ÚS		
		Nucli urbà	Carretera	Camins, vies verdes, altres indrets
% Horizontals				
I Mostra real	6155576 804	9,66 0,00	2,96 0,00	27,69 0,00
Híbrida / versàtil	266822	12,19	2,44	45,26
BMX / Freestyle	41630	15,21	0	84,79
No sap	43000	17,87	0	31,17
No contesta	38454	0	0	44,72
	390956	3,43	18,24	49,01
Base De carretera	52	3,85	19,23	48,08
P5.1. De carretera				
	390956	3,43	18,24	49,01
P5_1_1_N	52	3,85	19,23	48,08
1 bici de carretera	345878	3,88	18,47	46,6
2 bicis de carretera	29465	0	25,11	50,3
3 o més bicis de carretera	8443	0	0	100
Número total de bicicletes	383786	3,5	18,58	48,06
Ns/Nc	7170	0	0	100
Mitjana	1,1	1	1,1	1,13
Desviació	0,41	0	0,3	0,52
P5.1. De carretera i elèctrica				

	TOTAL	LLOCS D'ÚS		
		Nucli urbà	Carretera	Camins, vies verdes, altres indrets
% Horizontals				
I Mostra real	615576 804	9,66 0,00	2,96 0,00	27,69 0,00
	390956	3,43	18,24	49,01
P5_CAR_EL	52	3,85	19,23	48,08
Ns/Nc	390956	3,43	18,24	49,01
P5.1. De carretera i plegable				
	390956	3,43	18,24	49,01
P5_CAR_PL	52	3,85	19,23	48,08
Carretera plegable	6252	0	0	0
Ns/Nc	384705	3,49	18,53	49,81
Mitjana	1			
Desviació	0			
P5.1. De carretera i elèctrica i plegable				
	390956	3,43	18,24	49,01
P5_CAR_EL_PL	52	3,85	19,23	48,08
No	390956	3,43	18,24	49,01
Mitjana	0	0	0	0
Desviació	0	0	0	0

DYM MARKET RESEARCH	TOTAL	LLOCS D'ÚS		
		Nucli urbà	Carretera	Camins, vies verdes, altres indrets
% Horitzontals				
I Mostra real	6155576 804	9,66 0,00	2,96 0,00	27,69 0,00
	2230674	10,53	3,66	55,26
Base Muntanya (BTT)	289	10,38	3,81	55,02
P5.1. Muntanya				
	2230674	10,53	3,66	55,26
P5_1_2_N	289	10,38	3,81	55,02
1	1729336	10,09	4,32	56,58
2	258310	20,03	2,67	38,43
3	151590	0	0	67,69
4	82995	10,35	0	53,08
10	8443	0	0	100
Numero total	2230674	10,53	3,66	55,26
Mitjana	1,4	1,33	1,08	1,42
Desviació	0,93	0,66	0,28	1,06
P5.1. Muntanya i elèctrica				
	2230674	10,53	3,66	55,26
P5_MUN_EL	289	10,38	3,81	55,02
Muntanya elèctrica	49355	17,4	0	82,6
Ns/Nc	2181319	10,37	3,74	54,64

	TOTAL	LLOCS D'ÚS		
		Nucli urbà	Carretera	Camins, vies verdes, altres indrets
% Horitzontals				
I Mostra real	6155576 804	9,66 0,00	2,96 0,00	27,69 0,00
Mitjana	3	1		3,42
Desviació	1,67	0		1,53
P5.1. Muntanya i plegable				
	2230674	10,53	3,66	55,26
P5_MUN_PL	289	10,38	3,81	55,02
Muntanya plegable	65356	13,14	0	52,13
Ns/Nc	2165318	10,45	3,77	55,36
Mitjana	1,51	1		1
Desviació	1,01	0		0
P5.1. Muntanya i elèctrica i plegable				
	2230674	10,53	3,66	55,26
P5_MUN_EL_PL	289	10,38	3,81	55,02
Muntanya elèctrica i plegable	8588	100	0	0
No	2222086	10,18	3,67	55,48
Mitjana	0	0,04	0	0
Desviació	0,06	0,19	0	0

DYM MARKET RESEARCH	TOTAL	LLOCS D'ÚS		
		Nucli urbà	Carretera	Camins, vies verdes, altres indrets
% Horitzontals				
I Mostra real	615576 804	9,66 0,00	2,96 0,00	27,69 0,00
	911896	24,16	7,07	36,71
Base Urbana	121	23,97	7,44	35,54
P5.1. Urbana				
	911896	24,16	7,07	36,71
P5_1_3_N	121	23,97	7,44	35,54
1	815921	25,53	5,33	38,36
2	75048	7,69	27,94	19,75
3	20926	29,87	0	33,3
Numero total	911896	24,16	7,07	36,71
Mitjana	1,13	1,08	1,33	1,09
Desviació	0,4	0,36	0,47	0,35
P5.1. Urbana i elèctrica				
	911896	24,16	7,07	36,71
P5_URB_EL	121	23,97	7,44	35,54
Urbana elèctrica	17769	47,86	0	52,14
Ns/Nc	894127	23,69	7,21	36,4
Mitjana	1	1		1
Desviació	0	0		0

	TOTAL	LLOCS D'ÚS		
		Nucli urbà	Carretera	Camins, vies verdes, altres indrets
% Horitzontals				
I Mostra real	6155576 804	9,66 0,00	2,96 0,00	27,69 0,00

P5.1. Urbana i plegable


	911896	24,16	7,07	36,71
P5_URB_PL	121	23,97	7,44	35,54
Urbana plegable	200111	28,61	9,7	36,65
Ns/Nc	711785	22,91	6,33	36,73
Mitjana	1,06	1,1	1,36	1
Desviació	0,24	0,3	0,48	0


P5.1. Urbana i elèctrica i plegable

	911896	24,16	7,07	36,71
P5_URB_EL_PL	121	23,97	7,44	35,54
Urbana elèctrica i plegable	17769	47,86	0	52,14
No	894127	23,69	7,21	36,4
Mitjana	0,02	0,04	0	0,03
Desviació	0,14	0,19	0	0,16
	266822	12,19	2,44	45,26
Base Híbrida	33	12,12	3,03	45,45


DYM MARKET RESEARCH				
	TOTAL	LLOCS D'ÚS		
% Horizontals		Nucli urbà	Carretera	Camins, vies verdes, altres indrets
I Mostra real	615576	9,66	2,96	27,69
P5.1. Híbrida	804	0,00	0,00	0,00
	266822	12,19	2,44	45,26
P5_1_4_N	33	12,12	3,03	45,45
1	249099	13,06	2,61	45,6
2	10553	0	0	0
3	7170	0	0	100
Numero total	266822	12,19	2,44	45,26
Mitjana	1,09	1	1	1,12
Desviació	0,37	0	0	0,47
P5.1. Híbrida i elèctrica				
	266822	12,19	2,44	45,26
P5_HIB_EL	33	12,12	3,03	45,45
Híbrida elèctrica	41592	0	0	78,36
Ns/Nc	225229	14,45	2,89	39,14
Mitjana	1,52			1,66
Desviació	1,13			1,24
P5.1. Híbrida i plegable				

DYM MARKET RESEARCH	TOTAL	LLOCS D'ÚS		
		Nucli urbà	Carretera	Camins, vies verdes, altres indrets
% Horitzontals				
I Mostra real	6155576	9,66	2,96	27,69
	804	0,00	0,00	0,00
	266822	12,19	2,44	45,26
P5_HIB_PL	33	12,12	3,03	45,45
Hibrida plegable	51509	0	0	58,86
Ns/Nc	215313	15,11	3,02	42
Mitjana	1,56			1,95
Desviació	1,38			1,7
P5.1. Hibrida i elèctrica i plegable				
	266822	12,19	2,44	45,26
P5_HIB_EL_PL	33	12,12	3,03	45,45
Hibrida elèctrica i plegable	23075	0	0	60,99
No	243747	13,35	2,67	43,77
Mitjana	0,09	0	0	0,12
Desviació	0,28	0	0	0,32
	3261807	13,95	5,33	47,48
Base Total bicicletes	424	13,92	5,66	46,93
P5.1. Bicicletes població Catalunya				

	TOTAL	LLOCS D'ÚS		
		Nucli urbà	Carretera	Camins, vies verdes, altres indrets
% Horitzontals				
I Mostra real	6155576 804	9,66 0,00	2,96 0,00	27,69 0,00
	3261807	13,95	5,33	47,48
P5_BIC_TOTAL	424	13,92	5,66	46,93
1 bicicleta	2257248	15,48	4,55	44,36
2 bicletes	650791	12,97	8,7	51,13
3 o més bicicletes	353768	6,03	4,06	60,71
Total bicicletes	3261807	13,95	5,33	47,48
Mitjana	1,51	1,33	1,49	1,61
Desviació	1,05	0,73	0,64	1,23
P5.1. Bicicletes elèctrica				
	3261807	13,95	5,33	47,48
P5_ELECTRICA	424	13,92	5,66	46,93
Bicicletes elèctriques	108716	15,72	0	76
Ns/Nc	3153091	13,89	5,51	46,5
Mitjana	0,07	0,04	0	0,13
Desviació	0,47	0,19	0	0,67
P5.1. Bicicletes plegable				
	3261807	13,95	5,33	47,48
P5_PLEGABLE	424	13,92	5,66	46,93

	TOTAL	LLOCS D'ÚS		
		Nucli urbà	Carretera	Camins, vies verdes, altres indrets
% Horizontals				
I Mostra real	6155576 804	9,66 0,00	2,96 0,00	27,69 0,00
Bicicletes plegables	315979	20,84	6,15	41,29
Ns/Nc	2945827	13,21	5,24	48,15
Mitjana	0,12	0,16	0,15	0,11
Desviació	0,45	0,4	0,46	0,44
P5.1. Bicicletes elèctrica i plegable				
	3261807	13,95	5,33	47,48
P5_ELEC_PLG	424	13,92	5,66	46,93
Bicicletes elèctriques i plegables	49432	34,58	0	47,21
Ns/Nc	3212375	13,64	5,41	47,49
Mitjana	0,02	0,04	0	0,02
Desviació	0,12	0,19	0	0,12
	3334818	13,88	5,21	47,11
Base Té bicicleta per ús personal	432	13,89	5,56	46,76
P5.2. Quan la va comprar				
	3334818	13,88	5,21	47,11
P5_2	432	13,89	5,56	46,76
FA UN ANY O MENYS	259760	10,99	7,45	78,85

DYM MARKET RESEARCH					
		TOTAL	LLOCS D'ÚS		
% Horizontals			Nucli urbà	Carretera	Camins, vies verdes, altres indrets
I Mostra real		6155576	9,66	2,96	27,69
		804	0,00	0,00	0,00
ENTRE 1 I 2 ANYS		291690	22,41	12,27	60,03
ENTRE 2 I 3 ANYS		371375	19,11	8,4	60,65
ENTRE 3 I 4 ANYS		249547	17	2,31	64,42
ENTRE 4 I 5 ANYS		380778	14,12	8,25	55,52
ENTRE 5 I 10 ANYS		771513	14,03	2,64	37,62
10 O MÉS ANYS		921588	10,14	2,66	25,68
NO SAP		88567	0	6,12	75,3
P5.3. Quant li va costar					
		3334818	13,88	5,21	47,11
P5_3		432	13,89	5,56	46,76
(120)-MENYS DE 150 €		322427	24,23	4,56	33,83
(200)-DE 150 A 249 €		382377	16,93	7,87	38,14
(350)-DE 250 A 499 €		631178	19,61	5,11	57,55
(650)-DE 500 A 999 €		399110	9,12	2,12	69,48
(1200)-DE 1000 A 1499 €		155350	9,13	18,4	57,13
(1700)-DE 1500 A 1999 €		38839	22,11	0	77,89
(2200)-DE 2000 A 2499 €		36282	0	0	100
(2700)-DE 2500 A 2999		31307	0	0	75,39
(3100)-3000 € O MÉS		90460	0	17,51	74,56
NO SAP		1235540	11,08	3,12	34,2
NO CONTESTA		11949	0	45,37	54,63

	TOTAL	LLOCS D'ÚS		
		Nucli urbà	Carretera	Camins, vies verdes, altres indrets
% Horitzontals				
I Mostra real	6155576 804	9,66 0,00	2,96 0,00	27,69 0,00

Mitjana	619,32	371,15	831,12	753,37
Desviació	717,44	325,96	931,03	800,72

P5.4. On la va comprar

	3334818	13,88	5,21	47,11
P5_4	432	13,89	5,56	46,76
Per internet	245020	6,6	6,31	75,6
En un centre comercial	371790	21,15	5,1	31,42
En una gran superfície especialitzada en esports	945183	15,04	3,08	46,53
En una botiga especialitzada en ciclisme	1385854	11,82	6,6	50,83
ALTRES	197100	18,16	9,58	32,84
NO SAP	189871	13,82	0	31,6
	6155576			
Base TOTAL	0	9,66	2,96	27,69

P5_1_3. Altres vehicles de mobilitat personal

	6155576	9,66	2,96	27,69
P5_1_3	804	9,70	3,11	27,24
Patinet elèctric	81935	21,32	7,93	35,2
Plataforma elèctrica	15509	0	0	100

DYM MARKET RESEARCH	TOTAL	LLOCS D'ÚS		
		Nucli urbà	Carretera	Camins, vies verdes, altres indrets
% Horitzontals				
I Mostra real	6155576 804	9,66 0,00	2,96 0,00	27,69 0,00
Roda elèctrica	10553	100	0	0
Cicle destinat al transport de passatgers	7686	0	0	0
Patinet no elèctric / normal	75271	18,85	11,35	58,59
Skate board / long board	87993	7,39	19,3	56,72
Patins en línia / patins de rodes	108429	13,63	6,43	50,57
Cap	5838593	9,38	2,45	26,39
No contesta	6500	0	0	100
	2499550	23,78	7,29	68,20
Base Usuaris de bici	324	24,07	7,72	67,59
P6. Tipus de desplaçaments				
	2499550	23,78	7,29	68,20
P6	324	24,07	7,72	67,59
Desplaçaments quotidians (feina, estudis, compres...)	702323	39,07	6,43	53,4
Passeig, lleure o turisme	1572707	22,47	7,53	69,51
Esport	1188962	10,16	7,73	81,22
Altres	18208	0	0	100
P6.1. Desplaçaments combinats				
	2499550	23,78	7,29	68,20
P6_1	324	24,07	7,72	67,59

DYM MARKET RESEARCH	TOTAL	LLOCS D'ÚS		
		Nucli urbà	Carretera	Camins, vies verdes, altres indrets
% Horitzontals				
I Mostra real	6155576 804	9,66 0,00	2,96 0,00	27,69 0,00
Sí, sempre	74078	39,75	0	60,25
Sí, sovint	102117	38,45	12,19	49,35
Alguna vegada	410966	16,8	1,8	79,53
No	1912389	23,88	8,5	67,08
	587161	23,46	3,38	71,85
Base Fan combinats	74	24,32	4,05	70,27
P6.2. Mitjans utilitzats darrer desplaçament				
	587161	23,46	3,38	71,85
P6_2	74	24,32	4,05	70,27
Autobús urbà	77615	30,98	0	69,02
Tramvia	17505	0	0	100
Metro	148270	39,46	4,74	55,79
Rodalies / FGC	181946	20,54	2,98	76,48
Regionals/ Llarga distància	35312	24,09	0	75,91
Cotxe	209530	19,02	3,53	73,79
Altres	25024	34,32	0	65,68
CAP	7683	0	0	100
	1912389	23,88	8,50	67,08
Base No fan combinats	250	24,00	8,80	66,80

DYM MARKET RESEARCH	TOTAL	LLOCS D'ÚS		
		Nucli urbà	Carretera	Camins, vies verdes, altres indrets
% Horizontals				
I Mostra real	615576 804	9,66 0,00	2,96 0,00	27,69 0,00

P6.3. Facilitats per utilitzar més la bici

	1912389	23,88	8,50	67,08
P6_3	250	24,00	8,80	66,80
Sí, si disposés d'aparcament segur de bicicletes en les estacions d'origen o destinació	429592	18,6	12,98	68,42
Sí, si disposés de més espais reservats en trens i autobusos interurbans	349814	19,55	8,24	72,21
Sí, si pogués combinar amb un sistema de bicicleta pública en les estacions d'origen o destinació	282301	28,8	9,71	61,49
No	813235	27	5,54	66,16
NO SAP	22082	33,5	24,55	41,95
NO CONTESTA	15366	0	0	100

P6.4. Transport gratuït bicis

	1912389	23,88	8,50	67,08
P6_4	250	24,00	8,80	66,80
SI	1411732	26,71	8,92	63,63
NO	464311	15,49	7,88	76,64
NO SAP	36347	21,14	0	78,86

DYM MARKET RESEARCH				
	TOTAL	LLOCS D'ÚS		
		Nucli urbà	Carretera	Camins, vies verdes, altres indrets
% Horitzontals				
I Mostra real	6155576	9,66	2,96	27,69
	804	0,00	0,00	0,00
	702323	39,07	6,43	53,40
Base Fa desplaçaments quotidians	91	40,66	6,59	51,65
P7. Mitjans transport previs				
	702323	39,07	6,43	53,40
P7	91	40,66	6,59	51,65
SI	493099	41,87	4,16	53,97
NO	209224	32,48	11,79	52,06
	493099	41,87	4,16	53,97
Base Feia servir altres mitjans	64	43,75	4,69	51,56
P8. Mitjans utilitzats				
	493099	41,87	4,16	53,97
P8	64	43,75	4,69	51,56
Transport públic	264996	44,79	5,11	50,1
Moto	81454	41,37	0	58,63
Cotxe	230888	32,62	3,02	64,36
A peu	191797	47,53	0	52,47
	702323	39,07	6,43	53,40
Base Fa desplaçaments quotidians	91	40,66	6,59	51,65


DYM MARKET RESEARCH	TOTAL	LLOCS D'ÚS		
		Nucli urbà	Carretera	Camins, vies verdes, altres indrets
% Horizontals				
I Mostra real	615576 804	9,66 0,00	2,96 0,00	27,69 0,00


P9.1. Freqüència anar a la feina

	702323	39,07	6,43	53,40
P9_1	91	40,66	6,59	51,65
Diàriament o gairebé	184659	53,15	7,93	38,91
Setmanalment	79693	18,22	0	81,78
Alguna/es vegades al mes	90493	35,26	17,1	39,15
Menor freqüència	36953	36,32	0	63,68
Mai o quasi mai	219133	25,56	2,97	71,47
NO TREBALLA	91391	66,1	9,34	24,56
	391799	40,33	7,69	50,02
Base Va a la feina en bici	50	42,00	8,00	48,00

P9.1.1. Distància últim desplaçament

	391799	40,33	7,69	50,02
P9_1_1	50	42,00	8,00	48,00
(1)-MENYS DE 2 KM	76860	45,52	9,07	45,41
(3)-DE 2 A 3,99 KM	105183	33,57	13,99	45,13
(5)-DE 4 A 5,99 KM	75687	72,64	0	27,36
(7)-DE 6 A 7,99 KM	6836	0	0	100
(9)-DE 8 A 9,99 KM	36028	29,29	23,43	47,27

	TOTAL	LLOCS D'ÚS		
		Nucli urbà	Carretera	Camins, vies verdes, altres indrets
% Horitzontals				
I Mostra real	6155576	9,66	2,96	27,69
(12,5)-10 a 14,99	804	0,00	0,00	0,00
(15)-15 o més	23355	0	0	100
NO SAP	32650	19,91	0	80,09
	35200	44,51	0	55,49
Mitjana	5,4	4,27	4,22	6,61
Desviació	4,36	3,19	3,09	5,06
	702323	39,07	6,43	53,40
Base Fa desplaçaments quotidians	91	40,66	6,59	51,65
P9.2. Freqüència desplaçaments estudis				
	702323	39,07	6,43	53,40
P9_2	91	40,66	6,59	51,65
Diàriament o gairebé	56439	52,61	12,35	35,04
Setmanalment	53476	32,27	14,37	53,36
Alguna/es vegades al mes	21100	63,57	0	36,43
Menor freqüència	6500	0	0	100
Mai o quasi mai	220776	32,91	10	53,62
NO ESTUDIA	344031	41,1	2,45	56,45
	137516	43,90	10,65	45,45
Base Va a estudiar en bici	18	44,44	11,11	44,44

	TOTAL	LLOCS D'ÚS		
		Nucli urbà	Carretera	Camins, vies verdes, altres indrets
% Horitzontals				
I Mostra real	6155576 804	9,66 0,00	2,96 0,00	27,69 0,00


P9.2.1. Distància últim desplaçament


	137516	43,90	10,65	45,45
P9_2_1	18	44,44	11,11	44,44
(1)-MENYS DE 2 KM	13469	48,26	51,74	0
(3)-DE 2 A 3,99 KM	28814	26,67	0	73,33
(5)-DE 4 A 5,99 KM	30292	79,1	0	20,9
(7)-DE 6 A 7,99 KM	7683	0	100	0
(9)-DE 8 A 9,99 KM	9002	0	0	100
(12,5)-10 a 14,99	6500	100	0	0
(15)-15 o més	6500	0	0	100
NO SAP	35255	44,59	0	55,41
Mitjana	5,52	5,17	4,15	6,37
Desviació	3,82	3,34	3	4,31
	702323	39,07	6,43	53,40
Base Fa desplaçaments quotidians	91	40,66	6,59	51,65

P9.3. Freqüència altres desplaçaments quotidians


	702323	39,07	6,43	53,40
P9_3	91	40,66	6,59	51,65


DYM MARKET RESEARCH	TOTAL	LLOCS D'ÚS		
		Nucli urbà	Carretera	Camins, vies verdes, altres indrets
% Horitzontals				
I Mostra real	6155576 804	9,66 0,00	2,96 0,00	27,69 0,00
Diàriament o gairebé	63625	54,26	23,64	22,1
Setmanalment	176835	32,73	0	67,27
Alguna/es vegades al mes	139640	40,54	0	53,96
Menor freqüència	44889	33,61	15,66	50,73
Mai o quasi mai	277334	39,78	8,33	51,89
	424989	38,61	5,19	54,39
Base Altres desplaçaments quotidians	55	40,00	5,45	52,73
P9.3.1. Distància últim desplaçament				
	424989	38,61	5,19	54,39
P9_3_1	55	40,00	5,45	52,73
(1)-MENYS DE 2 KM	141653	30,86	10,62	58,52
(3)-DE 2 A 3,99 KM	130877	26,6	0	67,52
(5)-DE 4 A 5,99 KM	85899	92,04	0	7,96
(7)-DE 6 A 7,99 KM	13235	0	0	100
(9)-DE 8 A 9,99 KM	10327	0	0	100
(12,5)-10 a 14,99	7683	0	0	100
(15)-15 o més	6500	100	0	0
NO SAP	20062	0	35,04	64,96
NO CONTESTA	8753	0	0	100


	TOTAL	LLOCS D'ÚS		
		Nucli urbà	Carretera	Camins, vies verdes, altres indrets
% Horitzontals				
I Mostra real	6155576 804	9,66 0,00	2,96 0,00	27,69 0,00
Mitjana	3,39	3,91	1	3,17
Desviació	2,78	2,81	0	2,79
	702323	39,07	6,43	53,40
Base Fa desplaçaments quotidians	91	40,66	6,59	51,65
P9.4. Desplaçament quotidià dia anterior				
	702323	39,07	6,43	53,40
P9_4	91	40,66	6,59	51,65
SI	223179	42,89	13,96	43,14
NO	479144	37,29	2,92	58,18
	1572707	22,47	7,53	69,51
Base Fa desplaçaments passeig, lleure o turisme	203	22,66	7,88	68,97
P10. Passeig o lleure prop residència				
	1572707	22,47	7,53	69,51
P10	203	22,66	7,88	68,97
Diàriament o gairebé	82617	25,59	19,85	54,56
Setmanalment	300616	17,73	10,29	69,42
Alguna/es vegades al mes	681436	24,92	2,85	72,23
Menor freqüència	291279	22,72	7,09	70,2

	TOTAL	LLOCS D'ÚS		
		Nucli urbà	Carretera	Camins, vies verdes, altres indrets
% Horitzontals				
I Mostra real	6155576 804	9,66 0,00	2,96 0,00	27,69 0,00
Mai o quasi mai	216760	19,81	14,28	65,91
	1355947	22,90	6,45	70,09
Base Passeig o lleure freq.	174	22,99	6,90	69,54
P10.1. Distància últim passeig				
	1355947	22,90	6,45	70,09
P10_1	174	22,99	6,90	69,54
(1)-MENYS DE 2 KM	143461	34,88	0	65,12
(3)-DE 2 A 3,99 KM	178482	47,24	0	48,45
(5)-DE 4 A 5,99 KM	201729	26,71	6,68	66,62
(7)-DE 6 A 7,99 KM	185218	8,32	4,86	86,81
(9)-DE 8 A 9,99 KM	59193	35,66	14,43	49,91
(11)-DE 10 A 11,99 KM	162141	28,15	0	71,85
(13)-DE 12 a 14,99	79684	27,61	0	72,39
(15)-15 o més	303949	5,94	9,63	84,43
NO SAP	42090	0	64,39	35,61
Mitjana	8,29	6,21	10,72	8,87
Desviació	4,92	4,37	4,32	4,9

DYM MARKET RESEARCH	TOTAL	LLOCS D'ÚS		
		Nucli urbà	Carretera	Camins, vies verdes, altres indrets
% Horitzontals				
I Mostra real	6155576	9,66	2,96	27,69
	804	0,00	0,00	0,00
	1572707	22,47	7,53	69,51
Base Fa desplaçaments passeig, lleure o turisme	203	22,66	7,88	68,97
P11. Cicloturisme petit o mitjà fora residència				
	1572707	22,47	7,53	69,51
P11	203	22,66	7,88	68,97
Diàriament o gairebé	16661	0	44,4	55,6
Setmanalment	29934	21,71	0	78,29
Alguna/es vegades al mes	151845	16,26	0	83,74
Menor freqüència	192500	22,51	3,38	74,11
Mai o quasi mai	1181766	23,6	8,84	66,91
	390941	19,06	3,55	77,38
Base Cicloturisme petit o mitjà	50	18,00	4,00	78,00
P11.1. Distància habitual				
	390941	19,06	3,55	77,38
P11_1	50	18,00	4,00	78,00
(2,5)-MENYS DE 5 KM	33270	26,31	0	73,69
(7,5)-DE 5 A 9,99 KM	69414	23,32	9,36	67,31
(12,5)-DE 10 A 14,99 KM	57323	25,34	0	74,66
(17,5)-DE 15 A 19,99 KM	24206	0	0	100

	TOTAL	LLOCS D'ÚS		
		Nucli urbà	Carretera	Camins, vies verdes, altres indrets
% Horitzontals				
I Mostra real	6155576	9,66	2,96	27,69
	804	0,00	0,00	0,00
(22,5)-DE 20 A 24,99 KM	56325	15,1	0	84,9
(30)-DE 25 A 34,99 KM	37909	22,44	0	77,56
(40)-DE 35 A 44,99 KM	6836	0	0	100
(50)-DE 45 A 54,99 KM	20437	0	0	100
(60)-DE 55 A 64,99 KM	14300	0	51,73	48,27
(70)-DE 65 A 74,99 KM	13028	49,89	0	50,11
(76)-75 O MÉS KM	9264	0	0	100
NO SAP	48629	23,75	0	76,25
Mitjana	23,13	19,47	35,44	23,35
Desviació	19,55	19,18	26,2	18,93
	1188962	10,16	7,73	81,22
Base Fa esport	153	9,80	8,50	81,05
P12.1. Muntanya (BTT)				
	1188962	10,16	7,73	81,22
P12_1	153	9,80	8,50	81,05
Diàriament o gairebé	52354	0	14,68	85,32
Setmanalment	366816	5,57	4,18	90,25
Alguna/es vegades al mes	406152	3,68	4,82	91,5
Menor freqüència	129310	17,97	5,39	76,64

	TOTAL	LLOCS D'ÚS		
		Nucli urbà	Carretera	Camins, vies verdes, altres indrets
% Horitzontals				
I Mostra real	6155576 804	9,66 0,00	2,96 0,00	27,69 0,00
Mai o quasi mai	234331	26,54	18,05	50,9
	954631	6,14	5,19	88,67
Base Fa muntanya (BTT)	123	6,50	5,69	87,80
P12.1.1. Distància habitual				
	954631	6,14	5,19	88,67
P12_1_1	123	6,50	5,69	87,80
(2,5)-MENYS DE 5 KM	78346	16,28	0	83,72
(7,5)-DE 5 A 9,99 KM	122387	12,59	17,67	69,74
(12,5)-DE 10 A 14,99 KM	89857	26,66	0	73,34
(17,5)-DE 15 A 19,99 KM	126654	0	0	100
(22,5)-DE 20 A 24,99 KM	115592	0	10,66	89,34
(30)-DE 25 A 34,99 KM	136465	0	0	100
(40)-DE 35 A 44,99 KM	127728	0	0	100
(50)-DE 45 A 54,99 KM	60382	0	0	100
(56)-55 O MÉS KM	75633	8,59	20,64	70,76
NO SAP	13000	0	0	100
NO CONTESTA	8588	0	0	100
Mitjana	25,2	13,83	26,51	25,93
Desviació	16,09	15,37	20,87	15,49

	TOTAL	LLOCS D'ÚS		
		Nucli urbà	Carretera	Camins, vies verdes, altres indrets
% Horizontals				
I Mostra real	615576 804	9,66 0,00	2,96 0,00	27,69 0,00

	1188962	10,16	7,73	81,22
Base Fa esport	153	9,80	8,50	81,05


P12.2. Carretera

	1188962	10,16	7,73	81,22
P12_2	153	9,80	8,50	81,05
Diàriament o gairebé	29702	21,88	23,46	54,65
Setmanalment	94600	0	28,19	71,81
Alguna/es vegades al mes	167420	5,04	17,2	77,76
Menor freqüència	96769	14,4	0	85,6
Mai o quasi mai	792028	11,61	3,72	83,34
NO SAP	8443	0	0	100


	388491	7,43	16,07	76,50
Base Fa carretera	52	7,69	17,31	75,00

P12.2.1. Distància habitual


	388491	7,43	16,07	76,50
P12_2_1	52	7,69	17,31	75,00
(2,5)-MENYS DE 5 KM	37409	39,28	0	60,72
(7,5)-DE 5 A 9,99 KM	35170	0	0	100

	TOTAL	LLOCS D'ÚS		
		Nucli urbà	Carretera	Camins, vies verdes, altres indrets
% Horitzontals				
I Mostra real	6155576	9,66	2,96	27,69
	804	0,00	0,00	0,00
(12,5)-DE 10 A 14,99 KM	63031	12,19	9,16	78,65
(17,5)-DE 15 A 19,99 KM	21627	0	35,53	64,47
(22,5)-DE 20 A 24,99 KM	23783	0	0	100
(27,5)-DE 25 A 29,99 KM	29763	0	0	100
(40)-DE 30 A 49,99 KM	14009	0	38,69	61,31
(60)-DE 50 A 69,99 KM	50542	0	27,97	72,03
(80)-DE 70 A 89,99 KM	35060	0	44,13	55,87
(100)-DE 90 A 109,99 KM	10494	0	0	100
(115)-110 O MÉS KM	16994	38,25	0	61,75
NO SAP	50609	0	27,54	72,46
Mitjana	36,34	30,48	51,76	34,12
Desviació	32,89	45,74	25,67	31,55
	1188962	10,16	7,73	81,22
Base Fa esport	153	9,80	8,50	81,05
P12.3. Cicloturisme esportiu				
	1188962	10,16	7,73	81,22
P12_3	153	9,80	8,50	81,05
Setmanalment	17296	0	40,29	59,71
Alguna/es vegades al mes	194113	0	7,99	92,01

DYM MARKET RESEARCH	TOTAL	LLOCS D'ÚS		
		Nucli urbà	Carretera	Camins, vies verdes, altres indrets
% Horitzontals				
I Mostra real	6155576 804	9,66 0,00	2,96 0,00	27,69 0,00
Menor freqüència	219673	23,11	0	76,89
Mai o quasi mai	757879	9,24	9,16	80,21
	431083	11,78	5,21	83,01
Base Fa cicloturisme esportiu	55	10,91	5,45	83,64
P12.3.1. Distància habitual				
	431083	11,78	5,21	83,01
P12_3_1	55	10,91	5,45	83,64
(2,5)-MENYS DE 5 KM	27313	0	0	100
(7,5)-DE 5 A 9,99 KM	82365	8,46	18,83	72,71
(12,5)-DE 10 A 14,99 KM	58856	43,74	0	56,26
(17,5)-DE 15 A 19,99 KM	6969	0	100	0
(22,5)-DE 20 A 24,99 KM	17800	64,88	0	35,12
(27,5)-DE 25 A 29,99 KM	8443	0	0	100
(40)-DE 30 A 49,99 KM	79711	0	0	100
(60)-DE 50 A 69,99 KM	39921	0	0	100
(80)-DE 70 A 89,99 KM	48132	0	0	100
(100)-DE 90 A 109,99 KM	6902	0	0	100
(115)-110 O MÉS KM	19758	0	0	100
NO SAP	34912	18,62	0	81,38

	TOTAL	LLOCS D'ÚS		
		Nucli urbà	Carretera	Camins, vies verdes, altres indrets
% Horitzontals				
I Mostra real	615576 804	9,66 0,00	2,96 0,00	27,69 0,00
Mitjana	36,78	14,32	10,6	41,59
Desviació	31,98	5,17	4,63	32,97
P12.3.2. Tipus de bicicleta				
	431083	11,78	5,21	83,01
P12_3_2	55	10,91	5,45	83,64
BTT/ Mountain bike/ de muntanya	358577	9,34	4,33	86,33
Carretera / corredor	48748	0	14,3	85,7
De ciutat / de passeig	8753	100	0	0
Híbrida / versàtil	8505	100	0	0
Altres respostes	6500	0	0	100
	679025	13,25	5,36	81,39
Base Fa cicloturisme d'algun tipus	87	12,64	5,75	81,61
P13. Tipus de bicicleta				
	679025	13,25	5,36	81,39
P13	87	12,64	5,75	81,61
D'ús personal	630691	11,66	5,77	82,57
De lloguer	60926	26,98	0	73,02
P14.1. Allotjament				

DYM MARKET RESEARCH	TOTAL	LLOCS D'ÚS		
		Nucli urbà	Carretera	Camins, vies verdes, altres indrets
% Horizontals				
I Mostra real	6155576 804	9,66 0,00	2,96 0,00	27,69 0,00
	679025	13,25	5,36	81,39
P14_1	87	12,64	5,75	81,61
Total citaciones	171438	4,48	0	95,52
Ns/Nc	507587	16,21	7,17	76,62
Mitjana	68,88	40		70,24
Desviació	57,41	0		58,39
P14.2. Alimentació				
	679025	13,25	5,36	81,39
P14_2	87	12,64	5,75	81,61
Total citaciones	509305	14,33	1,45	84,22
Ns/Nc	169720	10,02	17,07	72,9
Mitjana	36,26	21,34	6	39,32
Desviació	60,35	25,74	0	64,41
P14.3. Transport complementari				
	679025	13,25	5,36	81,39
P14_3	87	12,64	5,75	81,61
Total citaciones	275986	12,14	0	87,86
Ns/Nc	403039	14,01	9,03	76,96

	TOTAL	LLOCS D'ÚS		
		Nucli urbà	Carretera	Camins, vies verdes, altres indrets
% Horizontals				
I Mostra real	615576 804	9,66 0,00	2,96 0,00	27,69 0,00

Mitjana	21,88	13,9		22,98
Desviació	17,47	6,54		18,21

P14.4. Mapes i guies

	679025	13,25	5,36	81,39
P14_4	87	12,64	5,75	81,61
Total citaciones	40046	19,19	0	80,81
Ns/Nc	638979	12,88	5,69	81,43

Mitjana	17,11	10		18,8
Desviació	6,83	0		6,54

P14.5. Lloguer bicis


	679025	13,25	5,36	81,39
P14_5_N	87	12,64	5,75	81,61
Total citaciones	8488	0	0	100
Ns/Nc	670537	13,42	5,42	81,16

Mitjana	10			10
Desviació	0			0

DYM MARKET RESEARCH	TOTAL	LLOCS D'ÚS		
		Nucli urbà	Carretera	Camins, vies verdes, altres indrets
% Horitzontals				
I Mostra real	615576 804	9,66 0,00	2,96 0,00	27,69 0,00
P14.6. Museus, espectacles, parc atraccions				
	679025	13,25	5,36	81,39
P14_6_N	87	12,64	5,75	81,61
Total citacions	33049	0	0	100
Ns/Nc	645976	13,93	5,63	80,44
Mitjana	18,37			18,37
Desviació	16,27			16,27
P14.7. Records, souvenirs, compres				
	679025	13,25	5,36	81,39
P14_7_N	87	12,64	5,75	81,61
Ns/Nc	679025	13,25	5,36	81,39
P14.8. Reparació bici o peces bici				
	679025	13,25	5,36	81,39
P14_8_N	87	12,64	5,75	81,61
Ns/Nc	679025	13,25	5,36	81,39
P14.9. Inscripció curses				
	679025	13,25	5,36	81,39
P14_9_N	87	12,64	5,75	81,61

DYM MARKET RESEARCH	TOTAL	LLOCS D'ÚS		
		Nucli urbà	Carretera	Camins, vies verdes, altres indrets
% Horitzontals				
I Mostra real	6155576 804	9,66 0,00	2,96 0,00	27,69 0,00
Total citaciones	8540	0	0	100
Ns/Nc	670485	13,42	5,43	81,15
Mitjana	12			12
Desviació	0			0
P14.5. Altres				
	679025	13,25	5,36	81,39
P14_OTROS	87	12,64	5,75	81,61
Total citaciones	50076	0	0	100
Ns/Nc	628948	14,31	5,78	79,91
Mitjana	15,86			15,86
Desviació	13,68			13,68
	1384267	20,64	7,94	70,87
Base Usuaris & tenen bici	179	20,67	8,38	70,39
P15. Pertinença a entitats de ciclisme				
	1384267	20,64	7,94	70,87
P15	179	20,67	8,38	70,39
Sí, d'una associació	6528	0	0	100

DYM MARKET RESEARCH	TOTAL	LLOCS D'ÚS		
		Nucli urbà	Carretera	Camins, vies verdes, altres indrets
% Horitzontals				
I Mostra real	6155576 804	9,66 0,00	2,96 0,00	27,69 0,00
Sí d'un club	19720	0	37,51	62,49
Sí, d'una federació	6902	0	0	100
No	1358019	21,04	7,55	70,85
	67430	0,00	33,83	66,17
Base Pertinença a entitats	9	0,00	33,33	66,67
P15.1. Entitats				
	67430	0,00	33,83	66,17
P15_1	9	0,00	33,33	66,67
Federació catalana de ciclisme	15443	0	0	100
Club Bicisport	8540	0	0	100
Amics Ciclistes Anoia	7397	0	100	0
Calders	10327	0	0	100
Ciclistes d'Altafulla	5421	0	0	100
Club Ciclisme Vilanova	8443	0	100	0
Club Ciclista Ripoll	6969	0	100	0
Centre Excursionista de Lleida	13430	0	0	100
Club Ciclista de Banyoles	6902	0	0	100
	2499550	23,78	7,29	68,20
Base Usuaris de bici	324	24,07	7,72	67,59

	TOTAL	LLOCS D'ÚS		
		Nucli urbà	Carretera	Camins, vies verdes, altres indrets
% Horitzontals				
I Mostra real	6155576 804	9,66 0,00	2,96 0,00	27,69 0,00


P16. Llocs d'ús


	2499550	23,78	7,29	68,20
P16	324	24,07	7,72	67,59
Nucli urbà	1255118	47,36	5,46	47,18
Carretera	470439	0	38,75	61,25
Camins o vies verdes / cicloturisme	1639422	0	0	100
Platja / passeig marítim	20397	0	0	100
Muntanya	63445	0	0	100
Pista / velòdrom/ carreteres velles sense trànsit	6500	0	0	100
Espais oberts / camp / càmping	20948	0	0	100
Altres	133560	0	0	94,25
No sap	10553	0	0	0
	470439	0,00	38,75	61,25
Base Circulen per carretera	63	0,00	39,68	60,32


P17. Comparteix espai amb vehicles


	470439	0,00	38,75	61,25
P17	63	0,00	39,68	60,32
Sempre o gairebé sempre	250646	0	45,37	54,63
A vegades	135743	0	27,35	72,65

DYM MARKET RESEARCH	TOTAL	LLOCS D'ÚS		
		Nucli urbà	Carretera	Camins, vies verdes, altres indrets
% Horitzontals				
I Mostra real	615576	9,66	2,96	27,69
	804	0,00	0,00	0,00
Mai o quasi mai	84050	0	37,45	62,55
	84050	0,00	37,45	62,55
Base No comparteixen espai	11	0,00	36,36	63,64
P17.1. Motius no comparteix espai amb vehicles				
	84050	0,00	37,45	62,55
P17_1	11	0,00	36,36	63,64
Per seguretat / evitar accidents/ és perillós	37711	0	22,65	77,35
No respecten regles	6902	0	100	0
Incòmode / intranquil	7683	0	0	100
No li agrada	7683	0	0	100
Fa servir carril bici	7029	0	100	0
Altres respostes	17755	0	50,7	49,3
Cap motiu en especial	6969	0	0	100
	470439	0,00	38,75	61,25
Base Circulen per carretera	63	0,00	39,68	60,32
P18. Moderació velocitat vehicle				
	470439	0,00	38,75	61,25
P18	63	0,00	39,68	60,32

	TOTAL	LLOCS D'ÚS		
		Nucli urbà	Carretera	Camins, vies verdes, altres indrets
% Horizontals				
I Mostra real	6155576 804	9,66 0,00	2,96 0,00	27,69 0,00
Sempre o gairebé sempre	123031	0	21,66	78,34
A vegades	277578	0	38,39	61,61
Mai o quasi mai	69831	0	70,33	29,67
P19. Distància vehicle				
	470439	0,00	38,75	61,25
P19	63	0,00	39,68	60,32
Sempre o gairebé sempre	159691	0	46,84	53,16
A vegades	152638	0	27,83	72,17
Mai o quasi mai	150862	0	43,11	56,89
NO SAP	7248	0	0	100
P20.1. Fa servir el casc				
	470439	0,00	38,75	61,25
P20_1	63	0,00	39,68	60,32
Sempre o gairebé sempre	354880	0	36,25	63,75
Mai o quasi mai	115559	0	46,44	53,56
P20.2. Fa servir enllumenat sense visibilitat				
	470439	0,00	38,75	61,25
P20_2	63	0,00	39,68	60,32
Sempre o gairebé sempre	282423	0	35,43	64,57

	TOTAL	LLOCS D'ÚS		
		Nucli urbà	Carretera	Camins, vies verdes, altres indrets
% Horizontals				
I Mostra real	615576 804	9,66 0,00	2,96 0,00	27,69 0,00
A vegades	70632	0	41,78	58,22
Mai o quasi mai	105463	0	44,86	55,14
NS	6500	0	0	100
NC	5421	0	100	0
P20.3. Fa servir elements reflectants				
	470439	0,00	38,75	61,25
P20_3	63	0,00	39,68	60,32
Sempre o gairebé sempre	250245	0	28,63	71,37
A vegades	81164	0	36,36	63,64
Mai o quasi mai	139030	0	58,37	41,63
P20.4. Circula per llocs amb poc trànsit				
	470439	0,00	38,75	61,25
P20_4	63	0,00	39,68	60,32
Sempre o gairebé sempre	211917	0	39,59	60,41
A vegades	223210	0	33,95	66,05
Mai o quasi mai	35312	0	64,08	35,92
P20.5. Circula sol				
	470439	0,00	38,75	61,25
P20_5	63	0,00	39,68	60,32

	TOTAL	LLOCS D'ÚS		
		Nucli urbà	Carretera	Camins, vies verdes, altres indrets
% Horitzontals				
I Mostra real	6155576	9,66	2,96	27,69
	804	0,00	0,00	0,00
Sempre o gairebé sempre	218603	0	33,1	66,9
A vegades	142376	0	46,16	53,84
Mai o quasi mai	109460	0	40,42	59,58
P20.6. Circula en grup				
	470439	0,00	38,75	61,25
P20_6	63	0,00	39,68	60,32
Sempre o gairebé sempre	127405	0	34,57	65,43
A vegades	189279	0	34,89	65,11
Mai o quasi mai	153755	0	46,98	53,02
P21. Dificultats per carretera (1a resposta)				
	470439	0,00	38,75	61,25
P21_1	63	0,00	39,68	60,32
Interacció amb el trànsit motoritzat	237373	0	41,49	58,51
Insuficients espais adequats per circular amb bicicleta	117490	0	25,17	74,83
Manca de facilitats per a portar les bicicletes al transport públic	18449	0	64,62	35,38
Condicions atmosfèriques adverses	27714	0	26,69	73,31
Condicions orogràfiques adverses (pujades i baixades)	16098	0	35,85	64,15
Manca de respecte pels usuaris de bici	44694	0	65,27	34,73
NO CONTESTA	8621	0	0	100


	TOTAL	LLOCS D'ÚS		
		Nucli urbà	Carretera	Camins, vies verdes, altres indrets
% Horitzontals				
I Mostra real	6155576 804	9,66 0,00	2,96 0,00	27,69 0,00


P21. Dificultats per carretera (TOTAL)


	470439	0,00	38,75	61,25
P21_TOTAL	63	0,00	39,68	60,32
Interacció amb el trànsit motoritzat	349149	0	38,29	61,71
Insuficients espais adequats per circular amb bicicleta	256725	0	31,52	68,48
Manca de facilitats per a portar les bicicletes al transport públic	57909	0	31,81	68,19
Condicions atmosfèriques adverses	105374	0	35,65	64,35
Condicions orogràfiques adverses (pujades i baixades)	60064	0	58,41	41,59
Manca de respecte pels usuaris de bici	87915	0	67,04	32,96
Altres	8621	0	0	100
NO SAP	6500	0	0	100
NO CONTESTA	8621	0	0	100
	1704620	0,00	0,00	100,00
Base Circulen per camins, vies verdes o altres indrets	219	0,00	0,00	100,00


P18a.1. Fa servir el casc


	1704620	0,00	0,00	100,00
P18A_1	219	0,00	0,00	100,00
Sempre o gairebé sempre	1079073	0	0	100

	TOTAL	LLOCS D'ÚS		
		Nucli urbà	Carretera	Camins, vies verdes, altres indrets
% Horitzontals				
I Mostra real	6155576 804	9,66 0,00	2,96 0,00	27,69 0,00
A vegades	188017	0	0	100
Mai o quasi mai	437530	0	0	100
P18a.2. Fa servir enllumenat sense visibilitat				
	1704620	0,00	0,00	100,00
P18A_2	219	0,00	0,00	100,00
Sempre o gairebé sempre	1040470	0	0	100
A vegades	159887	0	0	100
Mai o quasi mai	477793	0	0	100
NS	13529	0	0	100
NC	12941	0	0	100
P18a.3. Fa servir elements reflectants				
	1704620	0,00	0,00	100,00
P18A_3	219	0,00	0,00	100,00
Sempre o gairebé sempre	910832	0	0	100
A vegades	215211	0	0	100
Mai o quasi mai	571406	0	0	100
NS	7172	0	0	100
P18a.4. Circula per llocs amb poc trànsit				

	TOTAL	LLOCS D'ÚS		
		Nucli urbà	Carretera	Camins, vies verdes, altres indrets
% Horitzontals				
I Mostra real	6155576	9,66	2,96	27,69
	804	0,00	0,00	0,00
	1704620	0,00	0,00	100,00
P18A_4	219	0,00	0,00	100,00
Sempre o gairebé sempre	1288331	0	0	100
A vegades	270964	0	0	100
Mai o quasi mai	138410	0	0	100
NC	6914	0	0	100
P18a.5. Circula sol				
	1704620	0,00	0,00	100,00
P18A_5	219	0,00	0,00	100,00
Sempre o gairebé sempre	470223	0	0	100
A vegades	565710	0	0	100
Mai o quasi mai	668688	0	0	100
P18a.6. Circula en grup				
	1704620	0,00	0,00	100,00
P18A_6	219	0,00	0,00	100,00
Sempre o gairebé sempre	685520	0	0	100
A vegades	582686	0	0	100
Mai o quasi mai	429244	0	0	100
NS	7170	0	0	100

	TOTAL	LLOCS D'ÚS		
		Nucli urbà	Carretera	Camins, vies verdes, altres indrets
% Horitzontals				
I Mostra real	6155576	9,66	2,96	27,69
	804	0,00	0,00	0,00
	1255118	47,36	5,46	47,18
Base Circulen amb bicicleta per la ciutat	163	47,85	5,52	46,63
P22.1. Fa servir el casc				
	1255118	47,36	5,46	47,18
P22_1	163	47,85	5,52	46,63
Sempre o gairebé sempre	500471	37,45	7,75	54,79
A vegades	189113	35,97	3,72	60,31
Mai o quasi mai	553984	61,18	4,1	34,72
NC	11549	0	0	100
P22.2. Fa servir enllumenat sense visibilitat				
	1255118	47,36	5,46	47,18
P22_2	163	47,85	5,52	46,63
Sempre o gairebé sempre	724563	49,81	6,14	44,05
A vegades	168414	36,87	9,21	53,92
Mai o quasi mai	341839	47,57	2,5	49,93
NS	8753	100	0	0
NC	11549	0	0	100
P22.3. Fa servir elements reflectants				

	TOTAL	LLOCS D'ÚS		
		Nucli urbà	Carretera	Camins, vies verdes, altres indrets
% Horizontals				
I Mostra real	6155576 804	9,66 0,00	2,96 0,00	27,69 0,00
	1255118	47,36	5,46	47,18
P22_3	163	47,85	5,52	46,63
Sempre o gairebé sempre	608367	33,65	7,56	58,79
A vegades	172699	69,08	0	30,92
Mai o quasi mai	462503	58,46	4,87	36,67
NC	11549	0	0	100
P22.4. Va per la vorera				
	1255118	47,36	5,46	47,18
P22_4	163	47,85	5,52	46,63
Sempre o gairebé sempre	333330	64,12	2,53	33,35
A vegades	498573	37,94	10,52	51,55
Mai o quasi mai	404751	45,6	1,9	52,5
NC	18463	37,45	0	62,55
P22.5. Es para a semàfors vermells				
	1255118	47,36	5,46	47,18
P22_5	163	47,85	5,52	46,63
Sempre o gairebé sempre	914800	54,31	7,49	38,2
A vegades	181047	34,55	0	65,45
Mai o quasi mai	108366	26,01	0	73,99
NS	15324	44,61	0	55,39


	TOTAL	LLOCS D'ÚS		
		Nucli urbà	Carretera	Camins, vies verdes, altres indrets
% Horitzontals				
I Mostra real	615576 804	9,66 0,00	2,96 0,00	27,69 0,00
NC	35581	0	0	100

P22.6. Respecta sentit circulació de la via


	1255118	47,36	5,46	47,18
P22_6	163	47,85	5,52	46,63
Sempre o gairebé sempre	1079994	46,5	5,75	47,76
A vegades	87728	71,87	7,41	20,72
Mai o quasi mai	44979	49,62	0	50,38
NS	6836	100	0	0
NC	35581	0	0	100


P23. Dificultats desplaçar-se per ciutat (PRIMERA RESPOSTA)


	1255118	47,36	5,46	47,18
P23_1	163	47,85	5,52	46,63
Interacció amb el trànsit motoritzat	273568	30,43	11,38	58,19
Insuficients espais adequats per circular amb bicicleta	267539	58,43	5,06	36,51
Insuficient aparcament per a bicicletes	58045	63,21	0	36,79
Manca de facilitats per a portar les bicicletes al transport públic	34016	37,73	0	62,27
Risc de robatori	264602	32,46	6,13	61,41
Condicions atmosfèriques adverses	87203	46,99	0	53,01

	TOTAL	LLOCS D'ÚS		
		Nucli urbà	Carretera	Camins, vies verdes, altres indrets
% Horitzontals				
I Mostra real	6155576 804	9,66 0,00	2,96 0,00	27,69 0,00
Condicions orogràfiques adverses (pujades i baixades)	90345	70,86	0	29,14
Manca d'hàbit	128281	64,66	5,99	29,35
Espais per bicis que no respecten els vianants	6914	0	0	100
Estat dels carrils bici / asfalt	13168	0	0	100
Altres	15511	100	0	0
NO SAP	15924	100	0	0
P23. Dificultats desplaçar-se per ciutat (TOTAL)				
	1255118	47,36	5,46	47,18
P23_TOTAL	163	47,85	5,52	46,63
Interacció amb el trànsit motoritzat	541482	41,65	7,32	51,03
Insuficients espais adequats per circular amb bicicleta	459975	47,15	4,78	48,07
Insuficient aparcament per a bicicletes	207594	49,51	0	50,49
Manca de facilitats per a portar les bicicletes al transport públic	92652	62,66	7,02	30,33
Risc de robatori	502032	42,94	7,75	49,31
Condicions atmosfèriques adverses	197066	45,06	11,36	43,57
Condicions orogràfiques adverses (pujades i baixades)	181189	57,08	0	42,92
Manca d'hàbit	199863	48,91	3,84	47,24
Espais per bicis que no respecten els vianants	6914	0	0	100
Estat dels carrils bici / asfalt	13168	0	0	100
Altres	46355	70,34	0	29,66

DYM MARKET RESEARCH	TOTAL	LLOCS D'ÚS		
		Nucli urbà	Carretera	Camins, vies verdes, altres indrets
% Horitzontals				
I Mostra real	6155576 804	9,66 0,00	2,96 0,00	27,69 0,00
NO SAP	23607	67,46	0	32,54
NO CONTESTA	6902	0	0	100
Base TOTAL	6155576 0	9,66	2,96	27,69
P24. Principals avantatges d'anar en bici (PRIMERA RESPOSTA)				
	6155576	9,66	2,96	27,69
P24_1	804	9,70	3,11	27,24
Esport / Exercici	1394709	7,38	2,79	36,67
Saludable	954845	8,64	2,99	29,32
Ràpid (en recorreguts curts)	687592	13,88	5,27	34,38
Llibertat de moviments, autonomia	248994	11,14	3,39	32,1
Comoditat, pràctic	302835	14,86	0	26,07
Evitar embussos, circulació fluïda	94100	12,27	0	9,3
Aparcament	149416	5,14	0	16,65
Transport	45317	15,99	0	22,79
Descongestió del trànsit	42589	20,55	0	0
Contacte natura (aire, sol)	35601	0	0	51,35
Li agrada, és agradable	40092	26,32	0	19,16
Diversió / millora l'estat d'ànim	37515	0	22,51	77,49


	TOTAL	LLOCS D'ÚS		
		Nucli urbà	Carretera	Camins, vies verdes, altres indrets
% Horitzontals				
I Mostra real	6155576	9,66	2,96	27,69
	804	0,00	0,00	0,00
Passejar	15986	53,73	0	0
Temps lliure, oci	64345	10,62	11,94	55,32
Gaudir viatge	14012	0	0	49,26
Ecologia, no contamina/ Sostenible	1389347	7,84	2,62	17,06
Economia, és barat	360987	12,11	2,37	31,7
Socialitzar, sortir amb els amics, anar en família	7686	100	0	0
Seguretat / vaig més segur/ menys accidents/ més tranquil	10494	100	0	0
CAP	197893	4,42	4,55	8,34
No sap	47542	0	0	17,85
No contesta	13678	0	0	0
TOTAL SALUT	2349554	7,9	2,87	33,68
TOTAL MOBILITAT	3331671	11	2,69	23,73
TOTAL OCI-DIVERSIÓ	215237	15,64	7,49	45,31
P24. Principals avantatges d'anar en bici (TOTAL)				
	6155576	9,66	2,96	27,69
P24	804	9,70	3,11	27,24
Esport / Exercici	3046547	8,65	2,47	30,35
Saludable	1832497	8,98	2,44	31,23
Ràpid (en recorreguts curts)	1312350	13,95	4,06	29,17
Llibertat de moviments, autonomia	605092	10,84	2,56	30,49

	TOTAL	LLOCS D'ÚS		
		Nucli urbà	Carretera	Camins, vies verdes, altres indrets
% Horitzontals				
I Mostra real	6155576	9,66	2,96	27,69
	804	0,00	0,00	0,00
Comoditat, pràctic	626678	10,51	2,15	30,2
Evitar embussos, circulació fluïda	242807	7,92	0	15,77
Aparcament	542932	11,14	0	20,14
Transport	128765	11	0	31,87
Descongestió del trànsit	152428	23,4	0	18,24
Contacte natura (aire, sol)	289058	0	0	67,99
Li agrada, és agradable	123339	20,32	0	61,96
Diversió / millora l'estat d'ànim	195777	17,87	4,31	59,39
Passejar	47709	18	0	0
Temps lliure, oci	210838	3,24	3,64	45,99
Gaudir viatge	78424	0	7,36	49,73
Ecologia, no contamina/ Sostenible	3151378	8,52	3,15	24,57
Economia, és barat	1393951	11,4	2,78	27,63
Silenciós	51108	0	0	36,3
Socialitzar, sortir amb els amics, anar en família	80085	9,6	0	73,36
Turisme / coneixes llocs / coneixes la ciutat/ turisme rural	28433	30,21	0	24,28
Agafes experiència	6914	100	0	0
Seguretat / vaig més segur/ menys accidents/ més tranquil	49583	21,16	0	67,42
Tens temps per pensar	6500	100	0	0
Bones infraestructures / molts carrils bicis	6914	100	0	0


	TOTAL	LLOCS D'ÚS		
		Nucli urbà	Carretera	Camins, vies verdes, altres indrets
% Horitzontals				
I Mostra real	6155576 804	9,66 0,00	2,96 0,00	27,69 0,00
CAP	197893	4,42	4,55	8,34
No sap	96546	0	7,15	8,79
No contesta	39312	0	21,72	43,48
TOTAL SALUT	4280324	9,17	2,63	30,92
TOTAL MOBILITAT	5019246	10,91	3,04	26,59
TOTAL OCI-DIVERSIÓ	938409	10,29	2,33	52,45


P25. Principals desavantatges d'anar en bici (PRIMERA RESPOSTA)


	6155576	9,66	2,96	27,69
P25_1	804	9,70	3,11	27,24
Preu, son cares	13028	0	0	100
Manteniment, punxades	28397	22,89	0	27,06
Manca cultura ciclista / No es fomenta prou	66452	18,47	0	0
Limitacions físiques / de salut	45191	0	0	18,68
Incòmode / difícil circular	169312	25,94	9,28	19,35
Limitat (càrrega)	37997	22,22	23,69	18,17
Manca civisme dels ciclistes / perill per als vianants i la gent gran	366877	9,49	0	1,78
Els ciclistes molesten el trànsit	47208	0	0	15,35
Orografia, terreny / tanques i trampes als camins	224057	6,2	0	31,6


	TOTAL	LLOCS D'ÚS		
		Nucli urbà	Carretera	Camins, vies verdes, altres indrets
% Horitzontals				
I Mostra real	6155576 804	9,66 0,00	2,96 0,00	27,69 0,00

Falta de respecte als ciclistes (cotxes) / manca d'educació vial	161895	19,89	5,22	42,67
Cansat / Exigent / Cal estar en forma / cal l'hàbit	192090	4	7,19	18,69
Lent, no útil per a distàncies llargues	228998	0	0	26,54
Robatori / Inseguretat	209856	21,79	3,32	42,49
Aparcament / Llocs per guardar-la	338916	14,32	4,79	30,22
Clima	573613	13,79	2,44	29,83
Manquen infraestructures per als ciclistes	599228	9,72	7,15	23,04
Per la circulació i el trànsit	842969	8,45	3,2	37,16
Perillós / seguretat / accidents / gent no porta casc	1162861	5,52	1,94	26,44
Pol·lució	60331	14,16	0	19,14
Equipament: obligatori, necessari, car	6508	0	0	0
Limitacions d'edat	12941	0	0	0
Assegurança necessària per anar tranquil / assegurar-la	13235	0	0	0
Manca de normativa / no es respecten normes / Policia no vetlla per normes	31828	21,72	0	0
La gent / els vianants / massificació de gent/ molta gent	15836	100	0	0
No apta per ciutat	12673	0	0	0
Molesta en el transport públic / l'has de vigilar al transport públic / ocupa molt espai	14796	0	0	51,95

	TOTAL	LLOCS D'ÚS		
		Nucli urbà	Carretera	Camins, vies verdes, altres indrets
% Horitzontals				
I Mostra real	6155576 804	9,66 0,00	2,96 0,00	27,69 0,00
Mobilitat, logística / l'has de transportar en altre mitjà / no la pots entrar a bars o locals	38942	16,69	0	65,26
Individual / no pots portar família / has d'anar sol	13104	0	0	41,37
Manca de senyalització, enllumenat	13957	100	0	0
Manca de temps, treu temps (per família, per voler fer altres coses...)	21876	0	0	0
Excés de bicis-ciclistes / massificació / caòtic	6252	0	0	100
CAP	431771	3,69	1,34	38,45
Altres	25906	0	0	26,9
No sap	76403	0	0	31,74
No contesta	50273	0	0	20,87
PERILL PEL TRÀNSIT	2005830	6,75	2,47	30,94
MANCA FACILITATS	352873	17,71	4,6	29,02
CONVIVÈNCIA I CIVISME	709021	14,39	1,19	12,57
INCONVENIENTS EXÒGENS	1396898	10,83	4,07	27,2
LIMITACIONS	775246	8,59	4,97	23,65
INVERSIÓ-COST	61168	10,63	0	33,86
ALTRES	296093	18,33	2,35	36,37
P25. Principals desavantatges d'anar en bici (TOTAL)				
	6155576	9,66	2,96	27,69
P25	804	9,70	3,11	27,24

	TOTAL	LLOCS D'ÚS		
		Nucli urbà	Carretera	Camins, vies verdes, altres indrets
% Horitzontals				
I Mostra real	6155576	9,66	2,96	27,69
	804	0,00	0,00	0,00
Preu, son cares	36190	0	0	36
Manteniment, punxades	44630	14,56	0	37,97
Manca cultura ciclista / No es fomenta prou	161994	19,46	0	23,99
Limitacions físiques / de salut	79255	0	0	23,89
Incòmode / difícil circular	377942	17,95	4,16	25,86
Limitat (càrrega)	95038	27,84	9,47	24,42
Manca civisme dels ciclistes / perill per als vianants i la gent gran	554720	7,82	0	6,49
Els ciclistes molesten el trànsit	89427	0	0	15,4
Orografia, terreny / tanques i trampes als camins	403477	17,74	0	30,28
Falta de respecte als ciclistes (cotxes) / manca d'educació vial	379173	23,75	6,32	37,52
Cansat / Exigent / Cal estar en forma / cal l'hàbit	366136	2,1	6,09	20,95
Lent, no útil per a distàncies llargues	425221	1,53	0	27,26
Robatori / Inseguretat	563270	24,66	2,75	37,08
Aparcament / Llocs per guardar-la	658190	14,98	3,53	31,62
Clima	1147107	14,16	2,45	26,13
Manquen infraestructures per als ciclistes	1156008	10,27	6,4	25,64
Per la circulació i el trànsit	1259831	11,21	3,89	35,57
Perillós / seguretat / accidents / gent no porta casc	1780142	7,15	2,53	26,99
Pol·lució	117459	23,87	5,98	17,14
Equipament: obligatori, necessari, car	15130	0	0	56,98

	TOTAL	LLOCS D'ÚS		
		Nucli urbà	Carretera	Camins, vies verdes, altres indrets
% Horitzontals				
I Mostra real	6155576	9,66	2,96	27,69
	804	0,00	0,00	0,00
Limitacions d'edat	25881	0	0	0
Assegurança necessària per anar tranquil / assegurar-la	22892	0	0	0
Manca de normativa / no es respecten normes / Policia no vetlla per normes	53919	12,82	0	15,93
La gent / els vianants / massificació de gent/ molta gent	49708	31,86	27,22	14,42
No apta per ciutat	28383	0	0	55,35
Molesta en el transport públic / l'has de vigilar al transport públic / ocupa molt espai	36520	23,12	0	21,05
Mobilitat, logística / l'has de transportar en altre mitjà / no la pots entrar a bars o locals	78152	8,32	8,99	51,37
Individual / no pots portar família / has d'anar sol	20501	0	0	26,44
Mal estat de l'asfalt, els carrils, les vies verdes, vorals (arcenes), infraestructures	31100	20,93	27,15	51,92
Manca de senyalització, enllumenat	37165	53,08	0	27,79
Poca oferta de Bicing / falten bicis	16271	0	0	100
Massa carrils bici a la ciutat	17591	0	0	0
Obligació d'usar el carril bici	7683	0	0	0
Manca de temps, treu temps (per família, per voler fer altres coses...)	41451	0	0	16,65
Casc / obligació de dur casc /	8488	0	0	0
Excés de bicis-ciclistes / massificació / caòtic	13088	0	0	47,77

	TOTAL	LLOCS D'ÚS		
		Nucli urbà	Carretera	Camins, vies verdes, altres indrets
% Horitzontals				
I Mostra real	6155576 804	9,66 0,00	2,96 0,00	27,69 0,00
CAP	431771	3,69	1,34	38,45
Altres	82662	8,36	0	45,99
No sap	139859	0	0	27,48
No contesta	72874	0	9,47	26,19
PERILL PEL TRÀNSIT	2699245	8,94	2,97	30,23
MANCA FACILITATS	726455	17,19	4,36	32,29
CONVIVÈNCIA I CIVISME	1180456	13,51	3,18	20,83
INCONVENIENTS EXÒGENS	2386621	11,82	3,98	27,35
LIMITACIONS	1365523	8,4	3,96	27,27
INVERSIÓ-COST	118842	5,47	0	32,48
ALTRES	758308	22,92	2,97	34,35

P26. Paraules relaciona anar en bici (PRIMERA RESPOSTA)

	6155576	9,66	2,96	27,69
P26_1	804	9,70	3,11	27,24
Salut	1644626	9,25	1,81	27,66
Esport	1517611	5,01	2,94	33,43
Mobilitat	991599	12,46	5,65	21,68
Lleure	757073	10,92	4,83	37,3
Medi ambient	1211254	13,2	1,28	20,23
Estalvi / econòmica	6969	0	0	0


DYM MARKET RESEARCH	TOTAL	LLOCS D'ÚS		
		Nucli urbà	Carretera	Camins, vies verdes, altres indrets
% Horitzontals				
I Mostra real	6155576 804	9,66 0,00	2,96 0,00	27,69 0,00
CAP	10553	0	0	0
No sap	7248	0	0	0
No contesta	8643	0	0	0


P26. Paraules relaciona anar en bici (TOTAL)


	6155576	9,66	2,96	27,69
P26	804	9,70	3,11	27,24
Salut	3416811	8,7	2,08	27,69
Esport	2920603	6,57	3,51	32,24
Mobilitat	1935165	14,49	5,14	20,83
Lleure	1377970	10,6	3,21	35,28
Medi ambient	2578485	10,59	1,84	24,53
Estalvi / econòmica	6969	0	0	0
CAP	10553	0	0	0
Altres	17522	0	0	0
No sap	11987	0	0	0
No contesta	19196	0	0	0

P27.1. Bici en ciutat és més ràpida que cotxe en distàncies curtes

	6155576	9,66	2,96	27,69
P27_1	804	9,70	3,11	27,24

	TOTAL	LLOCS D'ÚS		
		Nucli urbà	Carretera	Camins, vies verdes, altres indrets
% Horitzontals				
I Mostra real	6155576 804	9,66 0,00	2,96 0,00	27,69 0,00
Molt d'acord	2689281	10,19	2,46	33,23
Bastant d'acord	2422637	9,1	3,56	22,51
Poc d'acord	617500	12,58	2,27	21
Gens d'acord	251601	8,75	2,77	35,11
NO SAP	160276	0	5,62	25,24
NO CONTESTA	14281	0	0	50,22
Poc/gens d'acord	869101	11,47	2,41	25,08
P27.2. És el mitjà més econòmic				
	6155576	9,66	2,96	27,69
P27_2	804	9,70	3,11	27,24
Molt d'acord	3483557	9,8	3,3	26,25
Bastant d'acord	2266158	9,35	2,66	30,73
Poc d'acord	314730	13,07	2,21	22,11
Gens d'acord	80804	0	0	17,16
NO CONTESTA	10327	0	0	100
P27.3. La reducció de la contaminació ha de passar per major ús de la bici				
	6155576	9,66	2,96	27,69
P27_3	804	9,70	3,11	27,24
Molt d'acord	3091391	11,1	3,63	32,21

	TOTAL	LLOCS D'ÚS		
		Nucli urbà	Carretera	Camins, vies verdes, altres indrets
% Horitzontals				
I Mostra real	6155576	9,66	2,96	27,69
	804	0,00	0,00	0,00
Bastant d'acord	1965636	7,22	2,3	26,33
Poc d'acord	710671	8,91	2,4	20,27
Gens d'acord	344117	13,35	2,23	13,69
NO SAP	29855	0	0	0
NO CONTESTA	13906	0	0	0
P27.4. Moure's en bici per ciutat és saludable				
	6155576	9,66	2,96	27,69
P27_4	804	9,70	3,11	27,24
Molt d'acord	2219304	12,11	4,48	28,57
Bastant d'acord	2091187	11,86	1,31	29,84
Poc d'acord	1264806	4,5	3	24,1
Gens d'acord	523726	3,94	3,34	25,78
NO SAP	41760	0	0	16,37
NO CONTESTA	14794	0	0	0
P27.5. Moure's en bici per ciutat és còmode				
	6155576	9,66	2,96	27,69
P27_5	804	9,70	3,11	27,24
Molt d'acord	1225531	13,07	3,97	26,29
Bastant d'acord	2221597	11,2	2,27	33,43
Poc d'acord	1829754	8,71	2,95	23,51

	TOTAL	LLOCS D'ÚS		
		Nucli urbà	Carretera	Camins, vies verdes, altres indrets
% Horizontals				
I Mostra real	6155576	9,66	2,96	27,69
	804	0,00	0,00	0,00
Gens d'acord	608135	4,27	1,26	27,43
NO SAP	235208	0	6,28	18,2
NO CONTESTA	35351	0	19,53	0
P27.6. Desplaçant-te en bici estalvies temps				
	6155576	9,66	2,96	27,69
P27_6	804	9,70	3,11	27,24
Molt d'acord	1382056	11,18	4,39	32,42
Bastant d'acord	2848659	11,56	3,5	28,15
Poc d'acord	1341407	7,24	0,96	22
Gens d'acord	363000	3,68	2,48	33,32
NO SAP	154111	0	0	4,48
NO CONTESTA	66343	0	0	47,94
P27.7. La bici és un transport segur				
	6155576	9,66	2,96	27,69
P27_7	804	9,70	3,11	27,24
Molt d'acord	367292	17,01	0	40,6
Bastant d'acord	1444664	10,89	4,55	38,26
Poc d'acord	3136595	10,62	3	26,13
Gens d'acord	1142196	3,64	1,35	15,29
NO SAP	31542	0	0	27,08


DYM MARKET RESEARCH	TOTAL	LLOCS D'ÚS		
		Nucli urbà	Carretera	Camins, vies verdes, altres indrets
% Horizontals				
I Mostra real	6155576 804	9,66 0,00	2,96 0,00	27,69 0,00
NO CONTESTA	33287	0	20,74	0


P28. Coneixement sistema bici pública

	6155576	9,66	2,96	27,69
P28	804	9,70	3,11	27,24
SI	4916125	10,68	2,13	28,05
NO	1202985	5,78	6,45	26,6
NO SAP	36465	0	0	14,87
	4916125	10,68	2,13	28,05
Base Coneixen sistema bici pública	638	10,97	2,19	27,59

P28.1. Abonat a bici pública

	4916125	10,68	2,13	28,05
P28_1	638	10,97	2,19	27,59
SI	177368	65,62	8,29	21,24
NO	4732424	8,63	1,9	28,35
NO SAP	6332	0	0	0
	177368	65,62	8,29	21,24
Base Abonats a bici pública	23	65,22	8,70	21,74

	TOTAL	LLOCS D'ÚS		
		Nucli urbà	Carretera	Camins, vies verdes, altres indrets
% Horizontals				
I Mostra real	6155576 804	9,66 0,00	2,96 0,00	27,69 0,00
P28.2. A quin sistema de bici pública?				
	177368	65,62	8,29	21,24
P28_2	23	65,22	8,70	21,74
Bicing	170121	68,42	8,65	17,88
Altres	7248	0	0	100
	4916125	10,68	2,13	28,05
Base Coneixen sistema bici pública	638	10,97	2,19	27,59
P28.3. Opinió implantació sistema bici pública				
	4916125	10,68	2,13	28,05
P28_3	638	10,97	2,19	27,59
Molt positiu	2983127	11,65	2,42	31,93
Més aviat positiu	1554328	9,95	2,08	24,89
Més aviat negatiu	209077	7,38	0	4,06
Molt negatiu	95759	0	0	18,49
NO SAP	65347	11,09	0	20,93
NO CONTESTA	8488	0	0	0
	6155576			
Base TOTAL	0	9,66	2,96	27,69


		TOTAL	LLOCS D'ÚS		
			Nucli urbà	Carretera	Camins, vies verdes, altres indrets
% Horizontals					
I Mostra real		6155576	9,66	2,96	27,69
P29. Cal adequar espais bici al transport públic?		804	0,00	0,00	0,00
		6155576	9,66	2,96	27,69
P29		804	9,70	3,11	27,24
SI		5432420	9,32	2,93	29,84
NO		570153	12,65	2,51	13,33
NO SAP		140723	11,22	6,4	5,46
NO CONTESTA		12279	0	0	0
P30. Cal habilitat aparcaments segurs a les estacions?		6155576	9,66	2,96	27,69
P30		804	9,70	3,11	27,24
SI		5852269	9,63	2,72	28,89
NO		224104	13,75	6,19	3,2
NO SAP		67101	0	13,42	9,69
NO CONTESTA		12103	0	0	0
P31. Creu que les Admin. haurien de fomentar l'ús de la bici?		6155576	9,66	2,96	27,69
P31		804	9,70	3,11	27,24
Molt		2919012	10,7	3,1	36,42
Bastant		2703556	9,37	2,5	21,81

DYM MARKET RESEARCH				
	TOTAL	LLOCS D'ÚS		
		Nucli urbà	Carretera	Camins, vies verdes, altres indrets
% Horizontals				
I Mostra real	6155576	9,66	2,96	27,69
	804	0,00	0,00	0,00
Poc	310286	4,78	2,74	10,03
Gens	131049	5,28	12,14	4,96
NO SAP	55644	12,29	0	25,41
NO CONTESTA	36029	0	0	0
P31.1. Cal invertir per adaptar més el seu municipi				
	6155576	9,66	2,96	27,69
P31_1	804	9,70	3,11	27,24
SI	4486234	10,35	3,09	29,38
NO	1457274	7,62	3,01	25,21
NO SAP	178318	10,72	0	10,71
NO CONTESTA	33750	0	0	0
P32. Coneix rutes de cicloturisme				
	6155576	9,66	2,96	27,69
P32	804	9,70	3,11	27,24
SI	3740681	10,87	2,56	31,89
NO	2332793	8,06	3,7	21,42
NO SAP	82102	0	0	14,74
	3740681	10,87	2,56	31,89
Base Coneixen rutes	486	10,70	2,67	31,28

DYM MARKET RESEARCH	TOTAL	LLOCS D'ÚS		
		Nucli urbà	Carretera	Camins, vies verdes, altres indrets
% Horizontals				
I Mostra real	615576 804	9,66 0,00	2,96 0,00	27,69 0,00

P33. Quines?

	3740681	10,87	2,56	31,89
P33	486	10,70	2,67	31,28
Comarques de Barcelona	14655	0	0	100
Comarques de Girona	151387	0	0	46,81
Comarques de Lleida	34641	0	0	51
Comarques de Tarragona	40124	0	0	82,13
Costa Brava	76428	0	0	53,11
La Garrotxa – Ripollès / Olot / Vic	115863	5,61	6,01	25,03
Pirineus / La Pirenaica / Puigcerdà / Cerdanya / Camprodon	129181	0	0	28,88
Ruta del Carrilet – Via verda Girona / Girona-Olot / Girona-St Feliu G	379642	11,23	1,95	42,57
Ruta del ferro i del carbó	130980	14,74	0	43,13
Comarques centrals / Viladecavalls/ Manresa/ Cardona/ Vic/ Berga/ Castell de St Benet de Bergadà	101062	5,71	0	15,49
Ruta Montseny – Montnegre	45771	0	0	36,4
Ruta Sant Feliu de Guíxols a Olot	82222	17,93	0	36,18
Ruta del Maresme / Camí del Nord / Mataró	36961	46,25	0	18,67
Ruta del Vallès / Vallesos / Serra de Galliners / St Eulàlia / Codines...	46968	18,11	0	17,98

	TOTAL	LLOCS D'ÚS		
		Nucli urbà	Carretera	Camins, vies verdes, altres indrets
% Horitzontals				
I Mostra real	6155576	9,66	2,96	27,69
	804	0,00	0,00	0,00
Montserrat	49260	13,88	11,71	29,87
Ronda Verda – Anella verda BCN/ Barcelonès / Besòs / Marina / Montjuic / Llobregat / Collserola	76941	30,13	0	40,24
Ruta del Císter	19451	0	0	39,5
Rodalies de Barcelona	75923	25	0	6,24
Baix Llobregat / Ruta d'Aixeta/ St Feliu Llobregat	87704	7,13	7,95	15,89
Collserola	88021	17,56	0	9,76
Penedès – Garraf / Terramar / Anoia / Sant Sadurní/ Vinyes/ Sitges	65298	21,65	0	21,46
Terra Alta – Via Verda Terra Alta / Priorat / Baix Camp / Ribera d'Ebre	121916	5,95	5,66	41,01
Via Verda del Baix Ebre	133070	4,56	0	64,98
Delta de l'Ebre	125975	12,18	12,18	31,78
Vies verdes (sense especificar)	303393	14,33	0	45,23
Camí de Santiago	124385	5,56	0	47,24
Rutes per Espanya (agrupar totes les que siguin fora de Catalunya excepte codi 26)	131908	0	6,4	43,95
Rutes per l'estranger (agrupar-les totes)	57296	13,41	0	18,32
Empordà / Baix Empordà	121516	7	0	53,06
Barcelona ciutat / barris (Barceloneta, Raval, Centre històric...)	34367	40,24	0	18,91
Zona Urgell - Pla d'Urgell - Canal Urgell	14072	0	0	50,95

DYM MARKET RESEARCH	TOTAL	LLOCS D'ÚS		
		Nucli urbà	Carretera	Camins, vies verdes, altres indrets
% Horitzontals				
I Mostra real	6155576 804	9,66 0,00	2,96 0,00	27,69 0,00
Pedals de foc / Aigüestortes - Sant Maurici	21890	0	0	61,23
Camins de Ronda / costa en general / platjes / passeig marítim	91211	16,91	0	57,92
Camins rurals / àrees rurals / rieres / passeig fluvial / parcs naturals	80474	7,17	0	30,46
Vall d'Aran - Vielha - Vall de Boí - Pallars	35179	0	0	67,17
Cadí - Moixeró / Ruta dels Segadors / Pedraforca	54762	31,51	0	28,13
Ruta del Ter / vorera del Ter	51591	12,6	0	46,38
Ruta dels Maquis (Catalunya Central)	8643	0	0	100
Barcelona-Garraf	6528	0	0	100
Pedals d'Occitània	13805	0	0	100
Delta Llobregat / riu Llobregat	16983	0	0	50,29
Ruta dels Castells (La Segarra)	13182	0	0	64,05
Ruta del tren petit (Palamós-Palafrugell)	8488	0	0	0
Tarragona - Montblanc	7029	0	0	100
Rutes urbanes	19080	0	0	100
Altres	68202	0	0	51,49
No sap	978206	14,38	3,76	26,61
No contesta	337436	2,52	4,94	17,06
	6155576			
Base TOTAL	0	9,66	2,96	27,69

DYM MARKET RESEARCH	TOTAL	LLOCS D'ÚS		
		Nucli urbà	Carretera	Camins, vies verdes, altres indrets
% Horizontals				
I Mostra real	6155576 804	9,66 0,00	2,96 0,00	27,69 0,00

P34.1. Els ciclistes són respectuosos amb vianants

	6155576	9,66	2,96	27,69
P34_1	804	9,70	3,11	27,24
SI	2851979	9,47	4,21	34,24
NO	2981723	9,61	1,58	22,08
NO SAP	255729	12,01	5,9	24,96
NO CONTESTA	66145	10,84	0	8,72

P34.2. Els conductors són respectuosos amb ciclistes


	6155576	9,66	2,96	27,69
P34_2	804	9,70	3,11	27,24
SI	2205386	8,18	2,99	25,28
NO	3474679	10,12	3,13	29,84
NO SAP	441279	14,14	1,68	23,65
NO CONTESTA	34233	0	0	16,86


P34.3. Coneix obligació de deixar 1.5 metres

	6155576	9,66	2,96	27,69
P34_3	804	9,70	3,11	27,24
SI	5829005	9,7	2,73	28,77
NO	299404	9,67	7,75	9,26


DYM MARKET RESEARCH	TOTAL	LLOCS D'ÚS		
		Nucli urbà	Carretera	Camins, vies verdes, altres indrets
% Horitzontals				
I Mostra real	6155576 804	9,66 0,00	2,96 0,00	27,69 0,00
NO SAP	17509	0	0	0
NO CONTESTA	9658	0	0	0
P34.4. Coneix senyal informatiu dels 1.5 metres				
	6155576	9,66	2,96	27,69
P34_4	804	9,70	3,11	27,24
SI	4506533	10,5	2,07	30,76
NO	1543854	7,86	5,76	19,27
NO SAP	105189	0	0	20,07
	2499550	23,78	7,29	68,20
Base Usuaris bici	324	24,07	7,72	67,59
P35. Ha tingut accident en darrers cinc anys				
	2499550	23,78	7,29	68,20
P35	324	24,07	7,72	67,59
SI	367709	12,16	7,59	80,25
NO	2131841	25,78	7,24	66,12
	6155576			
Base TOTAL	0	9,66	2,96	27,69


DYM MARKET RESEARCH	TOTAL	LLOCS D'ÚS		
		Nucli urbà	Carretera	Camins, vies verdes, altres indrets
% Horitzontals				
I Mostra real	6155576 804	9,66 0,00	2,96 0,00	27,69 0,00
P36. Ha tingut accident en cotxe amb una bici				
	6155576	9,66	2,96	27,69
P36	804	9,70	3,11	27,24
SI	24370	28,37	0	28,32
NO	6131206	9,58	2,97	27,69
P37. L'ha atropellat una bici				
	6155576	9,66	2,96	27,69
P37	804	9,70	3,11	27,24
SI	672426	6,16	3,58	27,61
NO	5483150	10,08	2,89	27,7
	2499550	23,78	7,29	68,20
Base Usuaris bici	324	24,07	7,72	67,59
P38. Li han robat bici últims cinc anys				
	2499550	23,78	7,29	68,20
P38	324	24,07	7,72	67,59
Sí, una vegada	354911	18,48	4,13	77,39
Sí, més d'una vegada	24478	73,33	0	26,67
No	2120161	24,09	7,91	67,14

	TOTAL	LLOCS D'ÚS		
		Nucli urbà	Carretera	Camins, vies verdes, altres indrets
% Horitzontals				
I Mostra real	6155576 804	9,66 0,00	2,96 0,00	27,69 0,00
P39. Pren prevencions?				
	2499550	23,78	7,29	68,20
P39	324	24,07	7,72	67,59
Si	1916002	22,89	6,74	69,98
No	583548	26,72	9,13	62,35
	1916002	22,89	6,74	69,98
Base Prenen prevencions robatori	252	23,02	7,14	69,44
P39.1. Quines prevencions?				
	1916002	22,89	6,74	69,98
P39_1	252	23,02	7,14	69,44
Número d' identificació, registrar-la	14588	52,69	0	47,31
Treure el seient	54320	0	0	100
Vigilar-la, no deixar-la sola	142327	18,08	10,87	71,05
Guardar-la al garatge	138341	23,22	5,18	71,59
Guardar-la a casa	292729	11,53	5,03	83,44
Lligar-la amb cadena / cademat (candado) / pinça/ segur (seguro)	1398587	26	5,95	68,05
Alarma / sistema d'alarma	13883	0	50,2	49,8
Fer-la servir menys / utilitzar Bicing	23586	44,74	0	55,26
Treure una roda	16436	53,25	0	46,75

	TOTAL	LLOCS D'ÚS		
		Nucli urbà	Carretera	Camins, vies verdes, altres indrets
% Horizontals				
I Mostra real	6155576	9,66	2,96	27,69
	804	0,00	0,00	0,00
Sistema d'Aparcament Segur	7683	0	0	100
Guardar-la – no deixar-la al carrer – tenir un lloc segur	155931	21,54	5,48	68,05
Sistema de bloqueig de roda	8505	100	0	0
Canviar-la de lloc cada X hores	6332	0	0	100
Guardar-la al traster / a la roulotte...	32486	21,28	26,29	52,43
Guardar-la a la feina	14712	0	100	0
Treure la cadena del plat	5771	0	0	100
TOTAL GUARDEN	597902	17,79	6,52	74,4
TOTAL TREUEN UNA PART	70756	12,37	0	87,63
TOTAL PINSES, CAND AUS, ETC	1398587	26	5,95	68,05
TOTAL SISTEMES COMPLEXOS	21566	0	32,31	67,69
	2225822	20,79	7,81	70,58
Base Tenen bici	288	20,83	8,33	70,14
P40. Possibilitat registrar-se amb ajuntament				
	2225822	20,79	7,81	70,58
P40	288	20,83	8,33	70,14
Sí, amb tota seguretat	1018801	19,67	7,49	72,84
Sí, probablement	849632	19,81	8,64	69,4
Probablement no	121444	24	0	76
Segur que no	157736	24,92	10,58	64,5

DYM MARKET RESEARCH	TOTAL	LLOCS D'ÚS		
		Nucli urbà	Carretera	Camins, vies verdes, altres indrets
% Horizontals				
I Mostra real	6155576 804	9,66 0,00	2,96 0,00	27,69 0,00
NO SAP	59394	28,78	12,45	58,77
NO CONTESTA	18815	45,11	0	54,89
P41. Registre nacional reduiria robatoris				
	2225822	20,79	7,81	70,58
P41	288	20,83	8,33	70,14
SI	1440930	19,81	8,28	71,91
NO	595934	20,15	6,48	72,09
NO SAP	179955	31,82	3,87	58,45
NO CONTESTA	9002	0	100	0
P42. Asseguraria bici per 35-50€				
	2225822	20,79	7,81	70,58
P42	288	20,83	8,33	70,14
SI	1426957	18,61	8,68	71,43
NO	731575	26,95	5,6	67,44
NO SAP	49844	0	0	100
NO CONTESTA	17445	0	51,6	48,4
	6155576			
Base TOTAL	0	9,66	2,96	27,69


	TOTAL	LLOCS D'ÚS		
		Nucli urbà	Carretera	Camins, vies verdes, altres indrets
% Horizontals				
I Mostra real	6155576 804	9,66 0,00	2,96 0,00	27,69 0,00
P43. Bicycletes té a casa				
	6155576	9,66	2,96	27,69
P43	804	9,70	3,11	27,24
1 bicicleta	1300764	14,99	2,06	25,94
2 bicycletes	1094230	10,91	4,03	31,05
3 bicycletes	860947	15,74	5,05	37,83
4 bicycletes	541967	10,06	2,58	53,49
5 bicycletes	308674	2,11	9,55	62,06
Més de 5	301825	10,5	5,29	54,72
Total tenen	4408408	12,31	3,94	37,42
No tenen	1747168	2,96	0,49	3,15
Mitjana	1,96	2,17	3,07	3,22
Desviació	2,04	1,51	1,84	2,43
	4408408	12,31	3,94	37,42
Base Tenen alguna bicycleta	573	12,39	4,19	37,00
P44. On la guarda?				
	4408408	12,31	3,94	37,42
P44	573	12,39	4,19	37,00
Carrer	6914	0	0	0


	TOTAL	LLOCS D'ÚS		
		Nucli urbà	Carretera	Camins, vies verdes, altres indrets
% Horizontals				
I Mostra real	6155576	9,66	2,96	27,69
	804	0,00	0,00	0,00
Garatge / parking	2243180	9,38	2,88	43,59
Portal / entrada de casa	153729	14,16	5,86	46,4
Habitació del pis	614440	19,43	10,63	36,23
Al balcó del pis	658504	17,54	2,15	34,52
A les golfes / traster / soterrani	625688	17,13	4,76	35,67
Pati / terrassa	102184	7,02	6,36	13,12
Magatzem / local	42309	17,48	0	47,36
A casa / segona residència / al mas / casa d'un veí / casa d'amics	146946	0	0	10,15
Espai especial per bicis / taller	11912	0	0	0
Cotxe / roulotte	18797	0	0	38,56
Cobert / galeria	15472	0	0	100
Jardí	37086	17,53	0	23,6
Altres	390467	7,02	1,66	28,16
TOTAL LOCALS	2288914	9,51	2,82	43,23
TOTAL TRASTERS	641161	16,72	4,65	37,22
TOTAL CASA GENÈRIC	300675	7,24	2,99	28,69
	6155576			
Base TOTAL	0	9,66	2,96	27,69


P47. Lloc naixement

(#)


DYM MARKET RESEARCH	TOTAL	LLOCS D'ÚS		
		Nucli urbà	Carretera	Camins, vies verdes, altres indrets
% Horizontals				
I Mostra real	6155576 804	9,66 0,00	2,96 0,00	27,69 0,00
	6155576	9,66	2,96	27,69
P47	804	9,70	3,11	27,24
Catalunya	5006212	9,69	3,25	30,2
Resta d'Espanya	782567	8,65	0,74	13,6
Estranger	366798	11,34	3,82	23,57
	782567	8,65	0,74	13,60
Base Resta Espanya	107	8,41	0,93	14,02
P47. Resta Espanya: desenvolupar províncies				
	782567	8,65	0,74	13,60
P47_1	107	8,41	0,93	14,02
Albacete	5660	0	0	0
Alacant	5660	0	0	0
Almeria	35175	20,6	0	41,78
Badajoz	6063	0	0	0
Balears (Illes)	6508	0	0	0
Càceres	6252	0	0	0
Cadis	29141	0	0	0
Castelló de la Plana	8505	0	0	0
Ciudad Real	6902	0	0	0
Còrdova	107229	7,92	0	14,02

	TOTAL	LLOCS D'ÚS		
		Nucli urbà	Carretera	Camins, vies verdes, altres indrets
% Horizontals				
I Mostra real	6155576 804	9,66 0,00	2,96 0,00	27,69 0,00
Conca	7172	0	0	0
Granada	61057	0	9,45	11,87
Guipúscoa	7248	0	0	0
Oscà	8643	0	0	0
Jaén	51378	0	0	13,96
Lleó	27949	0	0	16,96
Rioja, la	6528	0	0	100
Lugo	7172	0	0	0
Madrid	47098	0	0	15,22
Màlaga	13649	0	0	0
Múrcia	13730	53,88	0	0
Ourense	8588	0	0	100
Astúries	15615	54,07	0	0
Pontevedra	6063	0	0	0
Salamanca	22175	0	0	0
Sevilla	64637	11,21	0	0
Terol	14568	0	0	0
València	23596	30,72	0	0
Valladolid	12977	0	0	0
Zamora	7172	0	0	0
Saragossa	12496	0	0	54,71
Ceuta	7248	0	0	0

	TOTAL	LLOCS D'ÚS		
		Nucli urbà	Carretera	Camins, vies verdes, altres indrets
% Horizontals				
I Mostra real	6155576	9,66	2,96	27,69
NS/NC	804	0,00	0,00	0,00
	118714	18,19	0	23,96
	366798	11,34	3,82	23,57
Base Estranger	50	12,00	4,00	24,00
P47. Estranger: desenvolupar països				
	366798	11,34	3,82	23,57
P47_2	50	12,00	4,00	24,00
Alemanya	20602	0	0	31,69
Argentina	8753	0	0	0
Bolívia	16458	53,18	0	0
Brasil	6063	0	0	0
Colòmbia	22546	0	31,18	0
Dominicana, República	20156	0	0	65,12
Equador	14856	0	0	51,74
França	33930	0	0	22,65
Guinea Equatorial	9002	0	0	0
Hondures	18454	0	0	70,62
Itàlia	6528	0	0	100
Mèxic	6836	0	0	0
Nicaragua	13281	0	0	0
Noruega	7172	100	0	0

	TOTAL	LLOCS D'ÚS		
		Nucli urbà	Carretera	Camins, vies verdes, altres indrets
% Horitzontals				
I Mostra real	6155576	9,66	2,96	27,69
	804	0,00	0,00	0,00
Paraguai	6332	0	0	100
Perú	39849	31,78	0	0
Polònia	11549	0	0	0
Regne Unit	6836	0	0	0
Romania	20674	31,44	0	26,22
Rússia	24385	26,66	0	37,99
Suïssa	7029	0	0	0
Uruguai	13557	0	0	0
Veneçuela	7170	0	0	0
Xina	24780	0	28,12	43,75
	6155576			
Base TOTAL	0	9,66	2,96	27,69
P48. Nivell d'estudis				
	6155576	9,66	2,96	27,69
P48	804	9,70	3,11	27,24
Sense estudis	197805	0	7,81	36,4
Acabats als 14/15 anys	1161669	7,63	3,06	16,45
Acabats als 16/19 anys	1287451	8,45	1,76	24,08
Cicle formatiu grau superior / FP	1181031	8,2	1,75	29,65
Universitaris	2071985	12,87	2,57	33,05

DYM MARKET RESEARCH	TOTAL	LLOCS D'ÚS		
		Nucli urbà	Carretera	Camins, vies verdes, altres indrets
% Horitzontals				
I Mostra real	6155576 804	9,66 0,00	2,96 0,00	27,69 0,00
ESTÀ ESTUDIANT ACTUALMENT	249127	13,45	14	38,83
NO CONTESTA	6508	0	0	0
P49. Ocupació				
	6155576	9,66	2,96	27,69
P49	804	9,70	3,11	27,24
Pagès petita explotació	48219	0	0	35,73
Autònom o empresari (5 empleats o menys)	281887	13,53	0	19,43
Empresari (6 empleats o més)	34341	0	0	44,68
Professionals	944677	14,34	3,2	36,63
Membre de direcció (5 subordinats o menys)	93068	7,35	0	45,87
Membre de direcció (6 subordinats o més)	53796	23,58	0	60,15
Càrrecs intermedis	347585	3,57	2,06	42,34
Altres empleats amb treball d'oficina	549067	9,46	1,55	35,28
Altres empleats amb treball fora d'oficina i obrers qualificats	531517	11,83	4,07	31,03
Treballadors manuals no qualificats	454519	9,35	1,52	27,6
Jubilats, pensionistes	1288769	5,81	2,38	5,84
Aturats	468604	6,76	1,39	19,35
Mestresses de casa	266642	0	0	11,71
Estudiants	770297	16,23	9,2	46,82
NO CONTESTA	22589	0	0	31,74

	TOTAL	LLOCS D'ÚS		
		Nucli urbà	Carretera	Camins, vies verdes, altres indrets
% Horitzontals				
I Mostra real	6155576 804	9,66 0,00	2,96 0,00	27,69 0,00

P49b. Persona aporta més ingressos


	6155576	9,66	2,96	27,69
P49B	804	9,70	3,11	27,24
Sí	2758430	9,95	2,11	23,28
NO	3397146	9,42	3,65	31,27

P48+P50. Estudis persona amb més ingressos:

	6155576	9,66	2,96	27,69
P48_P50	804	9,70	3,11	27,24
Pagès petita explotació	260023	2,68	2,95	14,23
Autònom o empresari (5 empleats o menys)	1241952	4,91	2,86	16,21
Empresari (6 empleats o més)	1193437	11,59	2	21,13
Professionals	2176886	12,21	3,01	35,6
Membre de direcció (5 subordinats o menys)	538791	5,49	3,72	36,5
Membre de direcció (6 subordinats o més)	482258	10,17	1,49	30,52
NO SAP	241443	15,14	9,31	39,48
NO CONTESTA	20786	34,87	0	0

P49+P51. Estudis persona amb més ingressos

	6155576	9,66	2,96	27,69
P49_P51	804	9,70	3,11	27,24

	TOTAL	LLOCS D'ÚS		
		Nucli urbà	Carretera	Camins, vies verdes, altres indrets
% Horitzontals				
I Mostra real	6155576	9,66	2,96	27,69
	804	0,00	0,00	0,00
Pagès petita explotació	67953	0	0	72,98
Autònom o empresari (5 empleats o menys)	483763	5,9	0	34,08
Empresari (6 empleats o més)	94918	0	0	70,9
Professionals	1057509	12,99	4,26	39,06
Membre de direcció (5 subordinats o menys)	137208	4,74	3,95	31,11
Membre de direcció (6 subordinats o més)	107438	18,17	0	29,63
Càrrecs intermedis	467692	12,07	1,53	34,12
Altres empleats amb treball d'oficina	601592	11,75	5,05	31,37
Altres empleats amb treball fora d'oficina i obrers qualificats	657856	13,84	6,81	23,73
Treballadors manuals no qualificats	414936	8,9	1,57	24,23
Jubilats, pensionistes	1794804	5,26	1,62	13,63
Aturats	105353	8,15	0	29,69
Mestresses de casa	39298	33,16	0	0
Estudiants	7686	100	0	0
NO SAP	76167	19,75	18,3	61,95
NO CONTESTA	41403	20,5	0	17,32
P55. Nacionalitat				
	6155576	9,66	2,96	27,69
P55	804	9,70	3,11	27,24
Espanyola	5914347	9,57	2,96	27,73

DYM MARKET RESEARCH	TOTAL	LLOCS D'ÚS		
		Nucli urbà	Carretera	Camins, vies verdes, altres indrets
% Horitzontals				
I Mostra real	615576 804	9,66 0,00	2,96 0,00	27,69 0,00
Estrangera	150139	14,82	4,68	25,54
Doble nacionalitat, espanyola i estrangera	85319	7,42	0	30,64
NO CONTESTA	5771	0	0	0
	150139	14,82	4,68	25,54
Base Estrangera (P55)	21	14,29	4,76	23,81
P55. Nacionalitat estrangera				
	150139	14,82	4,68	25,54
P55_1	21	14,29	4,76	23,81
Alemanya	13817	0	0	0
Bolívia	16458	53,18	0	0
Colòmbia	7029	0	100	0
Croàcia	9264	0	0	100
Equador	7170	0	0	0
Espanya	15813	0	0	54,66
Hondures	5421	0	0	0
Israel	8488	0	0	100
Itàlia	6528	0	0	100
Nicaragua	13281	0	0	0
Noruega	7172	100	0	0
Perú	18997	33,33	0	0

DYM MARKET RESEARCH	TOTAL	LLOCS D'ÚS		
		Nucli urbà	Carretera	Camins, vies verdes, altres indrets
% Horitzontals				
I Mostra real	615576	9,66	2,96	27,69
Romania	14174	0	0	38,25
Uruguai	6528	0	0	0
	85319	7,42	0,00	30,64
Base Doble nacionalitat	11	9,09	0,00	27,27
P55. Doble nacionalitat				
	85319	7,42	0,00	30,64
P55_2	11	9,09	0,00	27,27
Alemanya	7172	0	0	0
Colòmbia	15517	0	0	0
Dominicana, República	12450	0	0	43,54
França	7686	0	0	100
Hondures	13033	0	0	100
Mèxic	6836	0	0	0
Països Baixos	9264	0	0	0
Perú	6332	100	0	0
Uruguai	7029	0	0	0
	235459	12,14	2,99	27,39
Base Estrangera o doble nacionalitat	32	12,50	3,13	25,00

DYM MARKET RESEARCH				
	TOTAL	LLOCS D'ÚS		
% Horitzontals		Nucli urbà	Carretera	Camins, vies verdes, altres indrets
I Mostra real	6155576	9,66	2,96	27,69
P55. Doble nacionalitat o estrangera	804	0,00	0,00	0,00
	235459	12,14	2,99	27,39
P55_1_2	32	12,50	3,13	25,00
Alemanya	20988	0	0	0
Bolívia	16458	53,18	0	0
Colòmbia	22546	0	31,18	0
Croàcia	9264	0	0	100
Dominicana, República	12450	0	0	43,54
Equador	7170	0	0	0
Espanya	15813	0	0	54,66
França	7686	0	0	100
Hondures	18454	0	0	70,62
Israel	8488	0	0	100
Itàlia	6528	0	0	100
Mèxic	6836	0	0	0
Nicaragua	13281	0	0	0
Noruega	7172	100	0	0
Països Baixos	9264	0	0	0
Perú	25330	50	0	0
Romania	14174	0	0	38,25
Uruguai	13557	0	0	0