



REO núm: 921
Data: 24/04/2019



Taules estadístiques població
Freqüències

Baròmetre de la bicicleta. 2018

Organisme promotor: Direcció General d'Infraestructures de Mobilitat del Departament de Territori i Sostenibilitat



Centre
d'Estudis
d'Opinió



Generalitat
de Catalunya

DYM MARKET RESEARCH				
		TOTAL	SEXE	
			Home	Dona
Freqüències absolutes				
I Mostra real		6155576	3058526	3097050
. SEXE		804	397	407
		6155576	3058526	3097050
SEXE		804	397	407
Home		3058526	3058526	0
Dona		3097050	0	3097050
. EDAT				
		6155576	3058526	3097050
EDAT		804	397	407
Casos vàlidos		6155576	3058526	3097050
Mitjana		44,8	44,03	45,56
Desviació		17,85	17,93	17,75
. EDAT TRAMS				
		6155576	3058526	3097050
EDAT		804	397	407
De 12 a 24		962434	494505	467929
De 25 a 39		1533991	771075	762916
De 40 a 54		1811846	922539	889307
De 55 a 69		1284790	616439	668351
De 70 a 79		562515	253968	308547

			
	TOTAL	SEXE	
		Home	Dona
Freqüències absolutes			
I Mostra real	6155576 804	3058526 397	3097050 407

. NACIONALITAT


NACIONALITAT	6155576 804	3058526 397	3097050 407
Espanyola	5914347	2985328	2929018
Estrangera, doble	241229	73198	168032

. NIVELL D'ESTUDIS

NIVELL D'ESTUDIS	6155576 804	3058526 397	3097050 407
Baix	1359474	675663	683811
Mitjà	2717609	1341962	1375647
Alt	2071985	1034392	1037592
Ns/Nc	6508	6508	0

. ACTIVITAT

ACTIVITAT	6155576 804	3058526 397	3097050 407
Ocupats	3338676	1787935	1550741
Aturats	468604	243814	224789
Jubilats, pensionistes	1288769	635959	652810
Tasques de la llar	266642	6528	260114

	TOTAL	SEXE	
		Home	Dona
Freqüències absolutes			
I Mostra real	6155576	3058526	3097050
	804	397	407
Estudiants	770297	361701	408595
Ns/Nc	22589	22589	0


. DIMENSIO MUNICIPI


	6155576	3058526	3097050
DIMENSIO MUNICIPI	804	397	407
< 10000	1131044	581599	549445
10001-100MIL	2459880	1227512	1232368
100001-500MIL	1233989	610124	623865
+500MIL	1330663	639291	691372


. USUARIS DE BICICLETA


	6155576	3058526	3097050
USUARIS DE BICICLETA	804	397	407
Total Usuaris	2499550	1555802	943748
Cada dia o gairebé	263492	206336	57157
Al menys un cop per setmana	576376	404936	171439
Només caps de setmana	406443	294070	112373
Algun cop al mes	720907	400979	319929
Menor freqüència	532332	249481	282851
Ns/Nc	3656026	1502724	2153302


DYM MARKET RESEARCH				
		TOTAL	SEXE	
			Home	Dona
Freqüències absolutes				
I Mostra real		6155576	3058526	3097050
. NO USUARIS		804	397	407
		6155576	3058526	3097050
NO USUARIS		804	397	407
Mai o gairebé mai		2867124	1392946	1474179
No hi sap anar		788902	109778	679123
Ns/Nc		2499550	1555802	943748
. POSSESIÓ BICICLETA				
		6155576	3058526	3097050
POSSESIÓ BICICLETA		804	397	407
Sí		3334818	1988022	1346796
No		2820758	1070504	1750254
. TENEN BICICLETES A CASA				
		6155576	3058526	3097050
TENEN BICICLETES A CASA		804	397	407
Sí		4408408	2343926	2064482
1 bicicleta		1300764	739675	561089
2 bicicletes		1094230	575064	519166
3 bicicletes		860947	391719	469228
4 bicicletes		541967	323500	218467
5 bicicletes		308674	153867	154806


	TOTAL	SEXE	
		Home	Dona
Freqüències absolutes			
I Mostra real	6155576	3058526	3097050
	804	397	407
Més de 5	301825	160101	141725
No	1747168	714600	1032568
. VAN FER-LA SERVIR AHIR			
	6155576	3058526	3097050
VAN FER-LA SERVIR AHIR	804	397	407
Sí	489264	355619	133645
No	2010286	1200183	810103
Resta	3656026	1502724	2153302
. DESPLAÇAMENT QUOTIDIÀ AHIR			
	6155576	3058526	3097050
DESPLAÇAMENT QUOTIDIÀ AHIR	804	397	407
Sí	223179	167340	55839
No	479144	304171	174973
Resta	5453253	2587015	2866238
. TIPUS DE DESPLAÇAMENTS			
	6155576	3058526	3097050
TIPUS DE DESPLAÇAMENTS	804	397	407
Quotidians	702323	471511	230812
Passeig, lleure, turisme	1572707	821613	751094


	TOTAL	SEXE	
		Home	Dona
Freqüències absolutes			
I Mostra real	6155576 804	3058526 397	3097050 407
Esport	1188962	842705	346257
Ns/Nc	3656026	1502724	2153302
. LLOCS D'ÚS			
	6155576	3058526	3097050
LLOCS D'ÚS	804	397	407
Nucli urbà	594380	337460	256920
Carretera	182311	105016	77296
Camins, vies verdes, altres indrets	1704620	1095087	609533
Ns/Nc	3674265	1520963	2153302
P1. Sap anar en bicicleta?			
	6155576	3058526	3097050
P1	804	397	407
SI	5366674	2948748	2417927
NO	788902	109778	679123
	788902	109778	679123
Base No sap anar en bicicleta	104	14	90
P1.1. Li agradaria aprendre			


			
	TOTAL	SEXE	
		Home	Dona
Freqüències absolutes			
I Mostra real	6155576	3058526	3097050
	804	397	407
	788902	109778	679123
P1_1	104	14	90
SI	204047	37383	166663
NO	560889	72395	488493
Ns/Nc	23966	0	23966
	5366674	2948748	2417927
Base Si sap anar en bicicleta	700	383	317
P2. Freqüència d'ús			
	5366674	2948748	2417927
P2	700	383	317
Cada dia	164085	128156	35929
5-6 cops per setmana	99407	78180	21227
3-4 cops per setmana	260995	154962	106033
1-2 cops per setmana	315381	249975	65406
Només els caps de setmana (de la major part de l'any)	406443	294070	112373
Algun cop al mes (de la major part de l'any)	720907	400979	319929
Menor freqüència	532332	249481	282851
Mai o gairebé mai	2867124	1392946	1474179


			
	TOTAL	SEXE	
		Home	Dona
Freqüències absolutes			
I Mostra real	6155576	3058526	3097050
	804	397	407
	3399456	1642427	1757029
Base Utilitzen amb poca freqüència o mai	446	215	231
P2.1. Motius usa poc la bicicleta (PRIMERA RESPOSTA)			
	3399456	1642427	1757029
P2_1_1	446	215	231
Ns/Nc	3399456	1642427	1757029
P2.1. Motius usa poc la bicicleta			
	3399456	1642427	1757029
P2_1	446	215	231
Bici robada	35151	13443	21708
Cap motiu en concret, NS/NC	75500	75500	0
Estàtica	8588	8588	0
Fa servir bicig	6836	0	6836
La fa servir a l'estiu	43764	17497	26267
La zona on viu no permet o facilita (cotxe)	107304	61108	46196
L'orografia no ho permet	139674	58352	81322
Manca de costum, mandra	68951	53998	14953
Manca de temps	290536	116480	174056
No hi ha lloc on deixar la bici	73794	26253	47542
No li motiva, no la necessita, no li agrada	461130	230738	230391


	TOTAL	SEXE	
		Home	Dona
Freqüències absolutes			
I Mostra real	6155576	3058526	3097050
	804	397	407
No pot compartir l'afició	10553	10553	0
No sap o no vol	17093	17093	0
No te bicicleta/Espatllada	624440	281325	343115
Pel tràfic, por, seguretat, comoditat	239188	157774	81414
Per la forma de viure	57285	22546	34739
Per l'edat	193225	105216	88009
Prefereix caminar	429338	183377	245961
Prefereix cotxe, moto o transport públic	533555	214738	318818
Salut, accident o malaltia	471721	235963	235758
Se li va trancar	30400	14943	15457
Té la bici al poble	35514	8540	26973
Té nens petits	18077	6528	11549
Treballa lluny	75407	59406	16001
Usos molt concrets: nens, oci, determinats moments	6528	6528	0
Va perdre afició, es cansa, té altres interessos	115404	60659	54745
Distàncies llargues / poc útil-pràctica pel dia a dia	76027	30632	45395
Manca de pràctica	30936	15613	15324
Fa altres esports	29979	23010	6969
Incòmoda baixar-la de casa	16931	8443	8488
Altes respostes	15971	0	15971
No contesta	6969	0	6969
TOTAL NO LI CAL/ NO VOL	2400873	1101997	1298876


	TOTAL	SEXE	
		Home	Dona
Freqüències absolutes			
I Mostra real	6155576	3058526	3097050
	804	397	407
No té/ espatllada	689990	309711	380280
Manca costum	99888	69611	30277
No li agrada, etc.	518755	281395	237360
Per distàncies	151434	90038	61396
Estil de vida	63813	29074	34739
TOTAL NO POT	780467	389874	390593
Per edat i forma	193225	105216	88009
TOTAL MANCA FACILITATS	413953	245134	168819
TOTAL ALTRES	31396	8588	22807
	2499550	1555802	943748
Base Utilitzen amb alguna freqüència	324	200	124
P2.2. Utilitza el dia anterior			
	2499550	1555802	943748
P2_2	324	200	124
SI	489264	355619	133645
NO	2010286	1200183	810103
	2010286	1200183	810103
Base Saben anar i ahor no van utilitzar	259	154	105


			
	TOTAL	SEXE	
		Home	Dona
Freqüències absolutes			
I Mostra real	6155576 804	3058526 397	3097050 407
P3. Últim cop que la va utilitzar			
	2010286	1200183	810103
P3	259	154	105
Menys d'una setmana	594440	401839	192602
Menys d'un mes	588960	370032	218927
Entre 1 i 3 mesos	506288	268863	237426
Entre 3 i 6 mesos	182078	90084	91993
Entre 6 mesos i 1 any	65731	34298	31433
Més d'un any	72789	35066	37723
Base TOTAL	6155576 804	3058526 397	3097050 407
P3. Últim cop que la va utilitzar			
	6155576	3058526	3097050
P3_MOD	804	397	407
Menys d'una setmana	1083704	757458	326246
Menys d'un mes	588960	370032	218927
Entre 1 i 3 mesos	506288	268863	237426
Entre 3 i 6 mesos	182078	90084	91993
Entre 6 mesos i 1 any	65731	34298	31433
Més d'un any	2939913	1428012	1511901


	TOTAL	SEXE	
		Home	Dona
Freqüències absolutes			
I Mostra real	6155576	3058526	3097050
	804	397	407
No hi sap anar	788902	109778	679123
	5366674	2948748	2417927
Base Si sap anar en bicicleta	700	383	317
P4. Possessió bicicleta per ús personal			
	5366674	2948748	2417927
P4	700	383	317
SI	3334818	1988022	1346796
NO	2026196	955065	1071131
NO SAP	5660	5660	0
Total No & resta	2031856	960725	1071131
	3334818	1988022	1346796
Base Té bicicleta per ús personal	432	256	176
P5.1. Tipus bicicleta té			
	3334818	1988022	1346796
P5_1	432	256	176
Carretera / corredor	390956	260627	130329
BTT/ Mountain bike/ de muntanya	2230674	1547856	682818
De ciutat / de passeig	911896	291432	620463

	TOTAL	SEXE	
		Home	Dona
Freqüències absolutes			
I Mostra real	6155576	3058526	3097050
	804	397	407
Híbrida / versàtil	266822	175218	91604
BMX / Freestyle	41630	22264	19365
No sap	43000	36031	6969
No contesta	38454	8443	30011
	390956	260627	130329
Base De carretera	52	35	17
P5.1. De carretera			
	390956	260627	130329
P5_1_1_N	52	35	17
1 bici de carretera	345878	237617	108261
2 bicis de carretera	29465	7397	22068
3 o més bicis de carretera	8443	8443	0
Número total de bicicletes	383786	253457	130329
Ns/Nc	7170	7170	0
Mitjana	1,1	1,07	1,17
Desviació	0,41	0,43	0,38
P5.1. De carretera i elèctrica			

	TOTAL	SEXE	
		Home	Dona
Freqüències absolutes			
I Mostra real	6155576	3058526	3097050
	804	397	407
	390956	260627	130329
P5_CAR_EL	52	35	17
Ns/Nc	390956	260627	130329
P5.1. De carretera i plegable			
	390956	260627	130329
P5_CAR_PL	52	35	17
Carretera plegable	6252	0	6252
Ns/Nc	384705	260627	124078
Mitjana	1		1
Desviació	0		0
P5.1. De carretera i elèctrica i plegable			
	390956	260627	130329
P5_CAR_EL_PL	52	35	17
No	390956	260627	130329
Mitjana	0	0	0
Desviació	0	0	0

			
	TOTAL	SEXE	
		Home	Dona
Freqüències absolutes			
I Mostra real	6155576 804	3058526 397	3097050 407
	2230674	1547856	682818
Base Muntanya (BTT)	289	198	91
P5.1. Muntanya			
	2230674	1547856	682818
P5_1_2_N	289	198	91
1	1729336	1162226	567110
2	258310	195326	62984
3	151590	120441	31149
4	82995	61420	21575
10	8443	8443	0
Numero total	2230674	1547856	682818
Mitjana	1,4	1,45	1,28
Desviació	0,93	1,02	0,69
P5.1. Muntanya i elèctrica			
	2230674	1547856	682818
P5_MUN_EL	289	198	91
Muntanya elèctrica	49355	49355	0
Ns/Nc	2181319	1498502	682818

			
	TOTAL	SEXE	
		Home	Dona
Freqüències absolutes			
I Mostra real	6155576 804	3058526 397	3097050 407
Mitjana	3	3	
Desviació	1,67	1,67	
P5.1. Muntanya i plegable			
	2230674	1547856	682818
P5_MUN_PL	289	198	91
Muntanya plegable	65356	33294	32062
Ns/Nc	2165318	1514563	650756
Mitjana	1,51	1,23	1,79
Desviació	1,01	0,42	1,32
P5.1. Muntanya i elèctrica i plegable			
	2230674	1547856	682818
P5_MUN_EL_PL	289	198	91
Muntanya elèctrica i plegable	8588	8588	0
No	2222086	1539268	682818
Mitjana	0	0,01	0
Desviació	0,06	0,07	0

			
	TOTAL	SEXE	
		Home	Dona
Freqüències absolutes			
I Mostra real	6155576	3058526	3097050
	804	397	407
	911896	291432	620463
Base Urbana	121	39	82
P5.1. Urbana			
	911896	291432	620463
P5_1_3_N	121	39	82
1	815921	271322	544599
2	75048	20111	54938
3	20926	0	20926
Numero total	911896	291432	620463
Mitjana	1,13	1,07	1,16
Desviació	0,4	0,25	0,45
P5.1. Urbana i elèctrica			
	911896	291432	620463
P5_URB_EL	121	39	82
Urbana elèctrica	17769	17769	0
Ns/Nc	894127	273663	620463
Mitjana	1	1	
Desviació	0	0	

	TOTAL	SEXE	
		Home	Dona
Freqüències absolutes			
I Mostra real	6155576 804	3058526 397	3097050 407


P5.1. Urbana i plegable


	911896	291432	620463
P5_URB_PL	121	39	82
Urbana plegable	200111	81430	118681
Ns/Nc	711785	210002	501782
Mitjana	1,06	1,07	1,06
Desviació	0,24	0,26	0,24


P5.1. Urbana i elèctrica i plegable


	911896	291432	620463
P5_URB_EL_PL	121	39	82
Urbana elèctrica i plegable	17769	17769	0
No	894127	273663	620463
Mitjana	0,02	0,06	0
Desviació	0,14	0,24	0
Base Híbrida	266822 33	175218 22	91604 11

DYM MARKET RESEARCH				
		TOTAL	SEXE	
			Home	Dona
Freqüències absolutes				
I Mostra real		6155576	3058526	3097050
P5.1. Híbrida				
		266822	175218	91604
P5_1_4_N		33	22	11
1		249099	157495	91604
2		10553	10553	0
3		7170	7170	0
Numero total		266822	175218	91604
Mitjana		1,09	1,14	1
Desviació		0,37	0,45	0
P5.1. Híbrida i elèctrica				
		266822	175218	91604
P5_HIB_EL		33	22	11
Híbrida elèctrica		41592	14072	27520
Ns/Nc		225229	161145	64084
Mitjana		1,52	2,53	1
Desviació		1,13	1,5	0
P5.1. Híbrida i plegable				

			
	TOTAL	SEXE	
		Home	Dona
Freqüències absolutes			
I Mostra real	6155576 804	3058526 397	3097050 407
	266822	175218	91604
P5_HIB_PL	33	22	11
Hibrida plegable	51509	34801	16708
Ns/Nc	215313	140417	74896
Mitjana	1,56	1,82	1
Desviació	1,38	1,62	0
P5.1. Hibrida i elèctrica i plegable			
	266822	175218	91604
P5_HIB_EL_PL	33	22	11
Hibrida elèctrica i plegable	23075	14072	9002
No	243747	161145	82602
Mitjana	0,09	0,08	0,1
Desviació	0,28	0,27	0,3
	3261807	1951991	1309816
Base Total bicicletes	424	251	173
P5.1. Bicicletes població Catalunya			

	TOTAL	SEXE	
		Home	Dona
Freqüències absolutes			
I Mostra real	6155576 804	3058526 397	3097050 407
	3261807	1951991	1309816
P5_BIC_TOTAL	424	251	173
1 bicicleta	2257248	1294177	963071
2 bicletes	650791	409403	241388
3 o més bicicletes	353768	248411	105357
Total bicicletes	3261807	1951991	1309816
Mitjana	1,51	1,57	1,42
Desviació	1,05	1,16	0,85
P5.1. Bicicletes elèctrica			
	3261807	1951991	1309816
P5_ELECTRICA	424	251	173
Bicicletes elèctriques	108716	81196	27520
Ns/Nc	3153091	1870795	1282296
Mitjana	0,07	0,1	0,02
Desviació	0,47	0,6	0,14
P5.1. Bicicletes plegable			
	3261807	1951991	1309816
P5_PLEGABLE	424	251	173

	TOTAL	SEXE	
		Home	Dona
Freqüències absolutes			
I Mostra real	6155576	3058526	3097050
	804	397	407
Bicicletes plegables	315979	149525	166455
Ns/Nc	2945827	1802466	1143361
Mitjana	0,12	0,1	0,16
Desviació	0,45	0,42	0,48
P5.1. Bicicletes elèctrica i plegable			
	3261807	1951991	1309816
P5_ELEC_PLG	424	251	173
Bicicletes elèctriques i plegables	49432	40430	9002
Ns/Nc	3212375	1911561	1300814
Mitjana	0,02	0,02	0,01
Desviació	0,12	0,14	0,08
	3334818	1988022	1346796
Base Té bicicleta per ús personal	432	256	176
P5.2. Quan la va comprar			
	3334818	1988022	1346796
P5_2	432	256	176
FA UN ANY O MENYS	259760	188767	70993

	TOTAL	SEXE	
		Home	Dona
Freqüències absolutes			
I Mostra real	6155576	3058526	3097050
	804	397	407
ENTRE 1 I 2 ANYS	291690	202558	89132
ENTRE 2 I 3 ANYS	371375	251004	120371
ENTRE 3 I 4 ANYS	249547	145015	104532
ENTRE 4 I 5 ANYS	380778	221805	158973
ENTRE 5 I 10 ANYS	771513	456400	315113
10 O MÉS ANYS	921588	491766	429822
NO SAP	88567	30707	57860

P5.3. Quant li va costar

	3334818	1988022	1346796
P5_3	432	256	176
(120)-MENYS DE 150 €	322427	165501	156926
(200)-DE 150 A 249 €	382377	213730	168646
(350)-DE 250 A 499 €	631178	426129	205049
(650)-DE 500 A 999 €	399110	327450	71660
(1200)-DE 1000 A 1499 €	155350	132864	22486
(1700)-DE 1500 A 1999 €	38839	32003	6836
(2200)-DE 2000 A 2499 €	36282	36282	0
(2700)-DE 2500 A 2999	31307	23602	7706
(3100)-3000 € O MÉS	90460	90460	0
NO SAP	1235540	533474	702066
NO CONTESTA	11949	6528	5421

	TOTAL	SEXE	
		Home	Dona
Freqüències absolutes			
I Mostra real	6155576 804	3058526 397	3097050 407


Mitjana	619,32	733,7	360,26
Desviació	717,44	798,3	374,65


P5.4. On la va comprar

	3334818	1988022	1346796
P5_4	432	256	176
Per internet	245020	159650	85371
En un centre comercial	371790	224064	147726
En una gran superfície especialitzada en esports	945183	503595	441587
En una botiga especialitzada en ciclisme	1385854	861535	524319
ALTRES	197100	127574	69526
NO SAP	189871	111604	78267
	6155576	3058526	3097050
Base TOTAL	804	397	407

P5_1_3. Altres vehicles de mobilitat personal

	6155576	3058526	3097050
P5_1_3	804	397	407
Patinet elèctric	81935	45851	36084
Plataforma elèctrica	15509	8540	6969

	TOTAL	SEXE	
		Home	Dona
Freqüències absolutes			
I Mostra real	6155576	3058526	3097050
	804	397	407
Roda elèctrica	10553	10553	0
Cicle destinat al transport de passatgers	7686	7686	0
Patinet no elèctric / normal	75271	60295	14975
Skate board / long board	87993	87993	0
Patins en línia / patins de rodes	108429	37986	70443
Cap	5838593	2856712	2981881
No contesta	6500	6500	0
	2499550	1555802	943748
Base Usuaris de bici	324	200	124
P6. Tipus de desplaçaments			
	2499550	1555802	943748
P6	324	200	124
Desplaçaments quotidians (feina, estudis, compres...)	702323	471511	230812
Passeig, lleure o turisme	1572707	821613	751094
Esport	1188962	842705	346257
Altres	18208	6500	11708
P6.1. Desplaçaments combinats			
	2499550	1555802	943748
P6_1	324	200	124

	TOTAL	SEXE	
		Home	Dona
Freqüències absolutes			
I Mostra real	6155576	3058526	3097050
	804	397	407
Sí, sempre	74078	62529	11549
Sí, sovint	102117	39736	62381
Alguna vegada	410966	286338	124628
No	1912389	1167198	745191
	587161	388604	198557
Base Fan combinats	74	50	24
P6.2. Mitjans utilitzats darrer desplaçament			
	587161	388604	198557
P6_2	74	50	24
Autobús urbà	77615	49328	28287
Tramvia	17505	0	17505
Metro	148270	92668	55602
Rodalies / FGC	181946	148035	33910
Regionals/ Llarga distància	35312	26309	9002
Cotxe	209530	120212	89318
Altres	25024	16271	8753
CAP	7683	7683	0
	1912389	1167198	745191
Base No fan combinats	250	150	100


	TOTAL	SEXE	
		Home	Dona
Freqüències absolutes			
I Mostra real	6155576 804	3058526 397	3097050 407

P6.3. Facilitats per utilitzar més la bici

	1912389	1167198	745191
P6_3	250	150	100
Sí, si disposés d'aparcament segur de bicicletes en les estacions d'origen o destinació	429592	269351	160241
Sí, si disposés de més espais reservats en trens i autobusos interurbans	349814	180995	168819
Sí, si pogués combinar amb un sistema de bicicleta pública en les estacions d'origen o destinació	282301	184293	98008
No	813235	500533	312702
NO SAP	22082	16661	5421
NO CONTESTA	15366	15366	0

P6.4. Transport gratuït bicis

	1912389	1167198	745191
P6_4	250	150	100
SI	1411732	851939	559793
NO	464311	287665	176645
NO SAP	36347	27594	8753

			
	TOTAL	SEXE	
		Home	Dona
Freqüències absolutes			
I Mostra real	6155576 804	3058526 397	3097050 407
	702323	471511	230812
Base Fa desplaçaments quotidians	91	61	30
P7. Mitjans transport previs			
	702323	471511	230812
P7	91	61	30
SI	493099	317677	175422
NO	209224	153833	55390
	493099	317677	175422
Base Feia servir altres mitjans	64	42	22
P8. Mitjans utilitzats			
	493099	317677	175422
P8	64	42	22
Transport públic	264996	165591	99404
Moto	81454	60903	20551
Cotxe	230888	129580	101308
A peu	191797	128465	63332
	702323	471511	230812
Base Fa desplaçaments quotidians	91	61	30


DYM MARKET RESEARCH	TOTAL	SEXE	
		Home	Dona
Freqüències absolutes			
I Mostra real	6155576 804	3058526 397	3097050 407

P9.1. Freqüència anar a la feina

	702323	471511	230812
P9_1	91	61	30
Diàriament o gairebé	184659	124177	60482
Setmanalment	79693	44016	35677
Alguna/es vegades al mes	90493	55615	34878
Menor freqüència	36953	30701	6252
Mai o quasi mai	219133	150786	68347
NO TREBALLA	91391	66214	25176
	391799	254510	137289
Base Va a la feina en bici	50	32	18

P9.1.1. Distància últim desplaçament

	391799	254510	137289
P9_1_1	50	32	18
(1)-MENYS DE 2 KM	76860	30356	46505
(3)-DE 2 A 3,99 KM	105183	70146	35037
(5)-DE 4 A 5,99 KM	75687	54894	20793
(7)-DE 6 A 7,99 KM	6836	0	6836
(9)-DE 8 A 9,99 KM	36028	36028	0

	TOTAL	SEXE	
		Home	Dona
Freqüències absolutes			
I Mostra real	6155576	3058526	3097050
	804	397	407
(12,5)-10 a 14,99	23355	17022	6332
(15)-15 o més	32650	32650	0
NO SAP	35200	13415	21786
Mitjana	5,4	6,4	3,31
Desviació	4,36	4,6	2,85
	702323	471511	230812
Base Fa desplaçaments quotidians	91	61	30
P9.2. Freqüència desplaçaments estudis			
	702323	471511	230812
P9_2	91	61	30
Diàriament o gairebé	56439	36169	20270
Setmanalment	53476	22688	30788
Alguna/es vegades al mes	21100	21100	0
Menor freqüència	6500	6500	0
Mai o quasi mai	220776	152235	68541
NO ESTUDIA	344031	232818	111213
	137516	86457	51059
Base Va a estudiar en bici	18	12	6


DYM MARKET RESEARCH	TOTAL	SEXE	
		Home	Dona
Freqüències absolutes			
I Mostra real	6155576 804	3058526 397	3097050 407


P9.2.1. Distància últim desplaçament


	137516	86457	51059
P9_2_1	18	12	6
(1)-MENYS DE 2 KM	13469	6500	6969
(3)-DE 2 A 3,99 KM	28814	28814	0
(5)-DE 4 A 5,99 KM	30292	23960	6332
(7)-DE 6 A 7,99 KM	7683	7683	0
(9)-DE 8 A 9,99 KM	9002	0	9002
(12,5)-10 a 14,99	6500	6500	0
(15)-15 o més	6500	6500	0
NO SAP	35255	6500	28755
Mitjana	5,52	5,57	5,36
Desviació	3,82	3,94	3,37
	702323	471511	230812
Base Fa desplaçaments quotidians	91	61	30

P9.3. Freqüència altres desplaçaments quotidians


	702323	471511	230812
P9_3	91	61	30


			
	TOTAL	SEXE	
		Home	Dona
Freqüències absolutes			
I Mostra real	6155576	3058526	3097050
	804	397	407
Diàriament o gairebé	63625	36138	27487
Setmanalment	176835	123986	52849
Alguna/es vegades al mes	139640	93774	45865
Menor freqüència	44889	37860	7029
Mai o quasi mai	277334	179753	97581
	424989	291758	133231
Base Altres desplaçaments quotidians	55	38	17
P9.3.1. Distància últim desplaçament			
	424989	291758	133231
P9_3_1	55	38	17
(1)-MENYS DE 2 KM	141653	106363	35291
(3)-DE 2 A 3,99 KM	130877	97427	33450
(5)-DE 4 A 5,99 KM	85899	56556	29342
(7)-DE 6 A 7,99 KM	13235	6902	6332
(9)-DE 8 A 9,99 KM	10327	10327	0
(12,5)-10 a 14,99	7683	7683	0
(15)-15 o més	6500	6500	0
NO SAP	20062	0	20062
NO CONTESTA	8753	0	8753

			
	TOTAL	SEXE	
		Home	Dona
Freqüències absolutes			
I Mostra real	6155576	3058526	3097050
	804	397	407
Mitjana	3,39	3,48	3,13
Desviació	2,78	3,04	1,85
	702323	471511	230812
Base Fa desplaçaments quotidians	91	61	30
P9.4. Desplaçament quotidià dia anterior			
	702323	471511	230812
P9_4	91	61	30
SI	223179	167340	55839
NO	479144	304171	174973
	1572707	821613	751094
Base Fa desplaçaments passeig, lleure o turisme	203	106	97
P10. Passeig o lleure prop residència			
	1572707	821613	751094
P10	203	106	97
Diàriament o gairebé	82617	55295	27322
Setmanalment	300616	190959	109656
Alguna/es vegades al mes	681436	330315	351121
Menor freqüència	291279	152425	138854

	TOTAL	SEXE	
		Home	Dona
Freqüències absolutes			
I Mostra real	6155576	3058526	3097050
	804	397	407
Mai o quasi mai	216760	92619	124141
	1355947	728994	626952
Base Passeig o lleure freq.	174	93	81
P10.1. Distància últim passeig			
	1355947	728994	626952
P10_1	174	93	81
(1)-MENYS DE 2 KM	143461	52609	90851
(3)-DE 2 A 3,99 KM	178482	87816	90667
(5)-DE 4 A 5,99 KM	201729	140465	61264
(7)-DE 6 A 7,99 KM	185218	44963	140256
(9)-DE 8 A 9,99 KM	59193	39499	19694
(11)-DE 10 A 11,99 KM	162141	80302	81839
(13)-DE 12 a 14,99	79684	55113	24571
(15)-15 o més	303949	214045	89903
NO SAP	42090	14183	27907
Mitjana	8,29	9,09	7,34
Desviació	4,92	5	4,64

DYM MARKET RESEARCH				
		TOTAL	SEXE	
			Home	Dona
Freqüències absolutes				
I Mostra real		6155576	3058526	3097050
		804	397	407
		1572707	821613	751094
Base Fa desplaçaments passeig, lleure o turisme		203	106	97
P11. Cicloturisme petit o mitjà fora residència				
		1572707	821613	751094
P11		203	106	97
Diàriament o gairebé		16661	16661	0
Setmanalment		29934	24513	5421
Alguna/es vegades al mes		151845	70068	81778
Menor freqüència		192500	72826	119674
Mai o quasi mai		1181766	637545	544221
		390941	184069	206872
Base Cicloturisme petit o mitjà		50	24	26
P11.1. Distància habitual				
		390941	184069	206872
P11_1		50	24	26
(2,5)-MENYS DE 5 KM		33270	15764	17505
(7,5)-DE 5 A 9,99 KM		69414	38820	30595
(12,5)-DE 10 A 14,99 KM		57323	22598	34725
(17,5)-DE 15 A 19,99 KM		24206	17177	7029

	TOTAL	SEXE	
		Home	Dona
Freqüències absolutes			
I Mostra real	6155576	3058526	3097050
	804	397	407
(22,5)-DE 20 A 24,99 KM	56325	15033	41292
(30)-DE 25 A 34,99 KM	37909	23871	14038
(40)-DE 35 A 44,99 KM	6836	0	6836
(50)-DE 45 A 54,99 KM	20437	6528	13908
(60)-DE 55 A 64,99 KM	14300	14300	0
(70)-DE 65 A 74,99 KM	13028	13028	0
(76)-75 O MÉS KM	9264	9264	0
NO SAP	48629	7686	40943
Mitjana	23,13	27,03	18,98
Desviació	19,55	23,38	13,19
	1188962	842705	346257
Base Fa esport	153	107	46
P12.1. Muntanya (BTT)			
	1188962	842705	346257
P12_1	153	107	46
Diàriament o gairebé	52354	52354	0
Setmanalment	366816	274769	92047
Alguna/es vegades al mes	406152	290657	115495
Menor freqüència	129310	109120	20190

	TOTAL	SEXE	
		Home	Dona
Freqüències absolutes			
I Mostra real	6155576	3058526	3097050
	804	397	407
Mai o quasi mai	234331	115805	118526
	954631	726900	227731
Base Fa muntanya (BTT)	123	92	31
P12.1.1. Distància habitual			
	954631	726900	227731
P12_1_1	123	92	31
(2,5)-MENYS DE 5 KM	78346	23450	54896
(7,5)-DE 5 A 9,99 KM	122387	62019	60368
(12,5)-DE 10 A 14,99 KM	89857	66565	23292
(17,5)-DE 15 A 19,99 KM	126654	95329	31324
(22,5)-DE 20 A 24,99 KM	115592	78485	37107
(30)-DE 25 A 34,99 KM	136465	127977	8488
(40)-DE 35 A 44,99 KM	127728	120892	6836
(50)-DE 45 A 54,99 KM	60382	60382	0
(56)-55 O MÉS KM	75633	70212	5421
NO SAP	13000	13000	0
NO CONTESTA	8588	8588	0
Mitjana	25,2	28,95	13,59
Desviació	16,09	15,6	11,33

	TOTAL	SEXE	
		Home	Dona
Freqüències absolutes			
I Mostra real	6155576 804	3058526 397	3097050 407

	1188962	842705	346257
Base Fa esport	153	107	46


P12.2. Carretera


	1188962	842705	346257
P12_2	153	107	46
Diàriament o gairebé	29702	15764	13938
Setmanalment	94600	60361	34239
Alguna/es vegades al mes	167420	118978	48442
Menor freqüència	96769	76712	20057
Mai o quasi mai	792028	562447	229581
NO SAP	8443	8443	0


	388491	271815	116676
Base Fa carretera	52	35	17

P12.2.1. Distància habitual

	388491	271815	116676
P12_2_1	52	35	17
(2,5)-MENYS DE 5 KM	37409	16983	20425
(7,5)-DE 5 A 9,99 KM	35170	21869	13301

	TOTAL	SEXE	
		Home	Dona
Freqüències absolutes			
I Mostra real	6155576	3058526	3097050
	804	397	407
(12,5)-DE 10 A 14,99 KM	63031	63031	0
(17,5)-DE 15 A 19,99 KM	21627	14597	7029
(22,5)-DE 20 A 24,99 KM	23783	16947	6836
(27,5)-DE 25 A 29,99 KM	29763	14943	14820
(40)-DE 30 A 49,99 KM	14009	8588	5421
(60)-DE 50 A 69,99 KM	50542	43573	6969
(80)-DE 70 A 89,99 KM	35060	28030	7029
(100)-DE 90 A 109,99 KM	10494	10494	0
(115)-110 O MÉS KM	16994	16994	0
NO SAP	50609	15764	34845
Mitjana	36,34	40,02	24,84
Desviació	32,89	34,53	23,7
	1188962	842705	346257
Base Fa esport	153	107	46
P12.3. Cicloturisme esportiu			
	1188962	842705	346257
P12_3	153	107	46
Setmanalment	17296	10327	6969
Alguna/es vegades al mes	194113	152700	41413

	TOTAL	SEXE	
		Home	Dona
Freqüències absolutes			
I Mostra real	6155576	3058526	3097050
	804	397	407
Menor freqüència	219673	143620	76054
Mai o quasi mai	757879	536058	221822
	431083	306647	124436
Base Fa cicloturisme esportiu	55	39	16
P12.3.1. Distància habitual			
	431083	306647	124436
P12_3_1	55	39	16
(2,5)-MENYS DE 5 KM	27313	15764	11549
(7,5)-DE 5 A 9,99 KM	82365	52706	29660
(12,5)-DE 10 A 14,99 KM	58856	22691	36165
(17,5)-DE 15 A 19,99 KM	6969	0	6969
(22,5)-DE 20 A 24,99 KM	17800	0	17800
(27,5)-DE 25 A 29,99 KM	8443	8443	0
(40)-DE 30 A 49,99 KM	79711	72875	6836
(60)-DE 50 A 69,99 KM	39921	31433	8488
(80)-DE 70 A 89,99 KM	48132	48132	0
(100)-DE 90 A 109,99 KM	6902	6902	0
(115)-110 O MÉS KM	19758	19758	0
NO SAP	34912	27943	6969

	TOTAL	SEXE	
		Home	Dona
Freqüències absolutes			
I Mostra real	6155576 804	3058526 397	3097050 407
Mitjana	36,78	45,08	17,1
Desviació	31,98	33,6	14,79

P12.3.2. Tipus de bicicleta


	431083	306647	124436
P12_3_2	55	39	16
BTT/ Mountain bike/ de muntanya	358577	261412	97165
Carretera / corredor	48748	30230	18518
De ciutat / de passeig	8753	0	8753
Híbrida / versàtil	8505	8505	0
Altres respostes	6500	6500	0
	679025	422285	256740
Base Fa cicloturisme d'algun tipus	87	54	33

P13. Tipus de bicicleta

	679025	422285	256740
P13	87	54	33
D'ús personal	630691	406913	223778
De lloguer	60926	15372	45554

P14.1. Allotjament

DYM MARKET RESEARCH	TOTAL	SEXE	
		Home	Dona
Freqüències absolutes			
I Mostra real	6155576	3058526	3097050
	804	397	407
	679025	422285	256740
P14_1	87	54	33
Total citaciones	171438	129726	41712
Ns/Nc	507587	292559	215028
Mitjana	68,88	56,95	106
Desviació	57,41	23,62	99,94
P14.2. Alimentació			
	679025	422285	256740
P14_2	87	54	33
Total citaciones	509305	334013	175292
Ns/Nc	169720	88272	81448
Mitjana	36,26	33,74	41,07
Desviació	60,35	23,61	97,39
P14.3. Transport complementari			
	679025	422285	256740
P14_3	87	54	33
Total citaciones	275986	201120	74866
Ns/Nc	403039	221165	181873

	TOTAL	SEXE	
		Home	Dona
Freqüències absolutes			
I Mostra real	6155576 804	3058526 397	3097050 407

Mitjana	21,88	22,08	21,32
Desviació	17,47	19,24	11,44

P14.4. Mapes i guies


	679025	422285	256740
P14_4	87	54	33
Total citaciones	40046	14588	25457
Ns/Nc	638979	407697	231282


Mitjana	17,11	14,73	18,47
Desviació	6,83	4,99	7,34


P14.5. Lloguer bicis

	679025	422285	256740
P14_5_N	87	54	33
Total citaciones	8488	0	8488
Ns/Nc	670537	422285	248252

Mitjana	10		10
Desviació	0		0

	TOTAL	SEXE	
		Home	Dona
Freqüències absolutes			
I Mostra real	6155576 804	3058526 397	3097050 407
P14.6. Museus, espectacles, parc atraccions			
	679025	422285	256740
P14_6_N	87	54	33
Total citacions	33049	21500	11549
Ns/Nc	645976	400786	245191
Mitjana	18,37	22,86	10
Desviació	16,27	18,68	0
P14.7. Records, souvenirs, compres			
	679025	422285	256740
P14_7_N	87	54	33
Ns/Nc	679025	422285	256740
P14.8. Reparació bici o peces bici			
	679025	422285	256740
P14_8_N	87	54	33
Ns/Nc	679025	422285	256740
P14.9. Inscripció curses			
	679025	422285	256740
P14_9_N	87	54	33

	TOTAL	SEXE	
		Home	Dona
Freqüències absolutes			
I Mostra real	6155576	3058526	3097050
	804	397	407
Total citacions	8540	8540	0
Ns/Nc	670485	413745	256740
Mitjana	12	12	
Desviació	0	0	
P14.5. Altres			
	679025	422285	256740
P14_OTROS	87	54	33
Total citacions	50076	30040	20036
Ns/Nc	628948	392245	236703
Mitjana	15,86	19,78	10
Desviació	13,68	16,55	0
	1384267	752582	631685
Base Usuaris & tenen bici	179	97	82
P15. Pertinença a entitats de ciclisme			
	1384267	752582	631685
P15	179	97	82
Sí, d'una associació	6528	6528	0

			
	TOTAL	SEXE	
		Home	Dona
Freqüències absolutes			
I Mostra real	6155576	3058526	3097050
	804	397	407
Sí d'un club	19720	14300	5421
Sí, d'una federació	6902	6902	0
No	1358019	731754	626265
	67430	55041	12390
Base Pertinença a entitats	9	7	2
P15.1. Entitats			
	67430	55041	12390
P15_1	9	7	2
Federació catalana de ciclisme	15443	15443	0
Club Bicisport	8540	8540	0
Amics Ciclistes Anoia	7397	7397	0
Calders	10327	10327	0
Ciclistes d'Altafulla	5421	0	5421
Club Ciclisme Vilanova	8443	8443	0
Club Ciclista Ripoll	6969	0	6969
Centre Excursionista de Lleida	13430	13430	0
Club Ciclista de Banyoles	6902	6902	0
	2499550	1555802	943748
Base Usuaris de bici	324	200	124


	TOTAL	SEXE	
		Home	Dona
Freqüències absolutes			
I Mostra real	6155576 804	3058526 397	3097050 407

P16. Llocs d'ús


	2499550	1555802	943748
P16	324	200	124
Nucli urbà	1255118	745466	509652
Carretera	470439	324113	146326
Camins o vies verdes / cicloturisme	1639422	1068015	571407
Platja / passeig marítim	20397	7170	13227
Muntanya	63445	34086	29360
Pista / velòdrom/ carreteres velles sense trànsit	6500	6500	0
Espais oberts / camp / càmping	20948	6528	14419
Altres	133560	76555	57006
No sap	10553	10553	0
	470439	324113	146326
Base Circulen per carretera	63	43	20


P17. Comparteix espai amb vehicles


	470439	324113	146326
P17	63	43	20
Sempre o gairebé sempre	250646	182710	67936
A vegades	135743	97594	38149

			
	TOTAL	SEXE	
		Home	Dona
Freqüències absolutes			
I Mostra real	6155576	3058526	3097050
	804	397	407
Mai o quasi mai	84050	43809	40241
	84050	43809	40241
Base No comparteixen espai	11	6	5
P17.1. Motius no comparteix espai amb vehicles			
	84050	43809	40241
P17_1	11	6	5
Per seguretat / evitar accidents/ és perillós	37711	29223	8488
No respecten regles	6902	6902	0
Incòmode / intranquil	7683	7683	0
No li agrada	7683	7683	0
Fa servir carril bici	7029	0	7029
Altres respostes	17755	0	17755
Cap motiu en especial	6969	0	6969
	470439	324113	146326
Base Circulen per carretera	63	43	20
P18. Moderació velocitat vehicle			
	470439	324113	146326
P18	63	43	20

DYM MARKET RESEARCH			
	TOTAL	SEXE	
		Home	Dona
Freqüències absolutes			
I Mostra real	6155576	3058526	3097050
	804	397	407
Sempre o gairebé sempre	123031	77531	45499
A vegades	277578	185754	91824
Mai o quasi mai	69831	60828	9002
P19. Distància vehicle			
	470439	324113	146326
P19	63	43	20
Sempre o gairebé sempre	159691	110889	48802
A vegades	152638	119341	33297
Mai o quasi mai	150862	93883	56979
NO SAP	7248	0	7248
P20.1. Fa servir el casc			
	470439	324113	146326
P20_1	63	43	20
Sempre o gairebé sempre	354880	231774	123107
Mai o quasi mai	115559	92339	23219
P20.2. Fa servir enllumenat sense visibilitat			
	470439	324113	146326
P20_2	63	43	20
Sempre o gairebé sempre	282423	225373	57051

	TOTAL	SEXE	
		Home	Dona
Freqüències absolutes			
I Mostra real	6155576	3058526	3097050
	804	397	407
A vegades	70632	34075	36557
Mai o quasi mai	105463	58166	47297
NS	6500	6500	0
NC	5421	0	5421
P20.3. Fa servir elements reflectants			
	470439	324113	146326
P20_3	63	43	20
Sempre o gairebé sempre	250245	213586	36659
A vegades	81164	53864	27300
Mai o quasi mai	139030	56663	82367
P20.4. Circula per llocs amb poc trànsit			
	470439	324113	146326
P20_4	63	43	20
Sempre o gairebé sempre	211917	145184	66733
A vegades	223210	159074	64136
Mai o quasi mai	35312	19855	15457
P20.5. Circula sol			
	470439	324113	146326
P20_5	63	43	20

	TOTAL	SEXE	
		Home	Dona
Freqüències absolutes			
I Mostra real	6155576	3058526	3097050
	804	397	407
Sempre o gairebé sempre	218603	185397	33206
A vegades	142376	81197	61179
Mai o quasi mai	109460	57520	51941
P20.6. Circula en grup			
	470439	324113	146326
P20_6	63	43	20
Sempre o gairebé sempre	127405	66712	60693
A vegades	189279	116097	73182
Mai o quasi mai	153755	141305	12450
P21. Dificultats per carretera (1a resposta)			
	470439	324113	146326
P21_1	63	43	20
Interacció amb el trànsit motoritzat	237373	173225	64148
Insuficients espais adequats per circular amb bicicleta	117490	57975	59514
Manca de facilitats per a portar les bicicletes al transport públic	18449	13028	5421
Condicions atmosfèriques adverses	27714	27714	0
Condicions orogràfiques adverses (pujades i baixades)	16098	16098	0
Manca de respecte pels usuaris de bici	44694	36073	8621
NO CONTESTA	8621	0	8621


	TOTAL	SEXE	
		Home	Dona
Freqüències absolutes			
I Mostra real	6155576 804	3058526 397	3097050 407


P21. Dificultats per carretera (TOTAL)


	470439	324113	146326
P21_TOTAL	63	43	20
Interacció amb el trànsit motoritzat	349149	249786	99363
Insuficients espais adequats per circular amb bicicleta	256725	164490	92235
Manca de facilitats per a portar les bicicletes al transport públic	57909	43735	14174
Condicions atmosfèriques adverses	105374	73752	31622
Condicions orogràfiques adverses (pujades i baixades)	60064	46126	13938
Manca de respecte pels usuaris de bici	87915	63837	24078
Altres	8621	0	8621
NO SAP	6500	6500	0
NO CONTESTA	8621	0	8621
	1704620	1095087	609533
Base Circulen per camins, vies verdes o altres indrets	219	140	79

P18a.1. Fa servir el casc


	1704620	1095087	609533
P18A_1	219	140	79
Sempre o gairebé sempre	1079073	735777	343297

			
	TOTAL	SEXE	
		Home	Dona
Freqüències absolutes			
I Mostra real	6155576	3058526	3097050
	804	397	407
A vegades	188017	89346	98671
Mai o quasi mai	437530	269964	167566
P18a.2. Fa servir enllumenat sense visibilitat			
	1704620	1095087	609533
P18A_2	219	140	79
Sempre o gairebé sempre	1040470	683463	357006
A vegades	159887	85852	74035
Mai o quasi mai	477793	306331	171462
NS	13529	6500	7029
NC	12941	12941	0
P18a.3. Fa servir elements reflectants			
	1704620	1095087	609533
P18A_3	219	140	79
Sempre o gairebé sempre	910832	621421	289410
A vegades	215211	132746	82464
Mai o quasi mai	571406	340919	230487
NS	7172	0	7172
P18a.4. Circula per llocs amb poc trànsit			

			
	TOTAL	SEXE	
		Home	Dona
Freqüències absolutes			
I Mostra real	6155576	3058526	3097050
	804	397	407
	1704620	1095087	609533
P18A_4	219	140	79
Sempre o gairebé sempre	1288331	841672	446660
A vegades	270964	150817	120147
Mai o quasi mai	138410	95684	42727
NC	6914	6914	0
P18a.5. Circula sol			
	1704620	1095087	609533
P18A_5	219	140	79
Sempre o gairebé sempre	470223	322709	147514
A vegades	565710	402742	162968
Mai o quasi mai	668688	369636	299052
P18a.6. Circula en grup			
	1704620	1095087	609533
P18A_6	219	140	79
Sempre o gairebé sempre	685520	402681	282839
A vegades	582686	439538	143148
Mai o quasi mai	429244	245698	183546
NS	7170	7170	0

	TOTAL	SEXE	
		Home	Dona
Freqüències absolutes			
I Mostra real	6155576 804	3058526 397	3097050 407
	1255118	745466	509652
Base Circulen amb bicicleta per la ciutat	163	98	65
P22.1. Fa servir el casc			
	1255118	745466	509652
P22_1	163	98	65
Sempre o gairebé sempre	500471	301613	198858
A vegades	189113	102723	86390
Mai o quasi mai	553984	341130	212854
NC	11549	0	11549
P22.2. Fa servir enllumenat sense visibilitat			
	1255118	745466	509652
P22_2	163	98	65
Sempre o gairebé sempre	724563	471663	252900
A vegades	168414	67736	100679
Mai o quasi mai	341839	206067	135772
NS	8753	0	8753
NC	11549	0	11549
P22.3. Fa servir elements reflectants			

DYM MARKET RESEARCH				
		TOTAL	SEXE	
			Home	Dona
Freqüències absolutes				
I Mostra real		6155576	3058526	3097050
		804	397	407
		1255118	745466	509652
P22_3		163	98	65
Sempre o gairebé sempre		608367	370990	237377
A vegades		172699	88595	84104
Mai o quasi mai		462503	285881	176622
NC		11549	0	11549
P22.4. Va per la vorera				
		1255118	745466	509652
P22_4		163	98	65
Sempre o gairebé sempre		333330	217982	115348
A vegades		498573	288305	210268
Mai o quasi mai		404751	232264	172487
NC		18463	6914	11549
P22.5. Es para a semàfors vermells				
		1255118	745466	509652
P22_5		163	98	65
Sempre o gairebé sempre		914800	514514	400286
A vegades		181047	125691	55356
Mai o quasi mai		108366	96817	11549
NS		15324	0	15324


	TOTAL	SEXE	
		Home	Dona
Freqüències absolutes			
I Mostra real	6155576 804	3058526 397	3097050 407
NC	35581	8443	27138


P22.6. Respecta sentit circulació de la via

	1255118	745466	509652
P22_6	163	98	65
Sempre o gairebé sempre	1079994	629933	450061
A vegades	87728	68443	19285
Mai o quasi mai	44979	38646	6332
NS	6836	0	6836
NC	35581	8443	27138

P23. Dificultats desplaçar-se per ciutat (PRIMERA RESPOSTA)


	1255118	745466	509652
P23_1	163	98	65
Interacció amb el trànsit motoritzat	273568	161037	112531
Insuficients espais adequats per circular amb bicicleta	267539	166217	101323
Insuficient aparcament per a bicicletes	58045	42456	15589
Manca de facilitats per a portar les bicicletes al transport públic	34016	20714	13301
Risc de robatori	264602	160930	103672
Condicions atmosfèriques adverses	87203	66697	20506


	TOTAL	SEXE	
		Home	Dona
Freqüències absolutes			
I Mostra real	6155576	3058526	3097050
	804	397	407
Condicions orogràfiques adverses (pujades i baixades)	90345	53179	37166
Manca d'hàbit	128281	60813	67468
Espais per bicis que no respecten els vianants	6914	6914	0
Estat dels carrils bici / asfalt	13168	0	13168
Altres	15511	6508	9002
NO SAP	15924	0	15924
P23. Dificultats desplaçar-se per ciutat (TOTAL)			
	1255118	745466	509652
P23_TOTAL	163	98	65
Interacció amb el trànsit motoritzat	541482	311257	230225
Insuficients espais adequats per circular amb bicicleta	459975	264365	195610
Insuficient aparcament per a bicicletes	207594	131022	76572
Manca de facilitats per a portar les bicicletes al transport públic	92652	66263	26389
Risc de robatori	502032	352021	150011
Condicions atmosfèriques adverses	197066	118911	78155
Condicions orogràfiques adverses (pujades i baixades)	181189	87182	94007
Manca d'hàbit	199863	101386	98477
Espais per bicis que no respecten els vianants	6914	6914	0
Estat dels carrils bici / asfalt	13168	0	13168
Altres	46355	30516	15838


	TOTAL	SEXE	
		Home	Dona
Freqüències absolutes			
I Mostra real	6155576 804	3058526 397	3097050 407
NO SAP	23607	7683	15924
NO CONTESTA	6902	6902	0
Base TOTAL	6155576 804	3058526 397	3097050 407

P24. Principals avantatges d'anar en bici (PRIMERA RESPOSTA)

	6155576	3058526	3097050
P24_1	804	397	407
Esport / Exercici	1394709	828734	565975
Saludable	954845	498114	456732
Ràpid (en recorreguts curts)	687592	349229	338363
Llibertat de moviments, autonomia	248994	158518	90476
Comoditat, pràctic	302835	130633	172202
Evitar embussos, circulació fluïda	94100	44972	49128
Aparcament	149416	53814	95602
Transport	45317	17724	27592
Descongestió del trànsit	42589	27585	15004
Contacte natura (aire, sol)	35601	12299	23302
Li agrada, és agradable	40092	25138	14953
Diversió / millora l'estat d'ànim	37515	24153	13362

	TOTAL	SEXE	
		Home	Dona
Freqüències absolutes			
I Mostra real	6155576	3058526	3097050
	804	397	407
Passejar	15986	15986	0
Temps lliure, oci	64345	28283	36062
Gaudir viatge	14012	6902	7110
Ecologia, no contamina/ Sostenible	1389347	481657	907690
Economia, és barat	360987	193839	167148
Socialitzar, sortir amb els amics, anar en família	7686	7686	0
Seguretat / vaig més segur/ menys accidents/ més tranquil	10494	10494	0
CAP	197893	111364	86529
No sap	47542	17723	29819
No contesta	13678	13678	0
TOTAL SALUT	2349554	1326848	1022707
TOTAL MOBILITAT	3331671	1468465	1863206
TOTAL OCI-DIVERSIÓ	215237	120448	94789
P24. Principals avantatges d'anar en bici (TOTAL)			
	6155576	3058526	3097050
P24	804	397	407
Esport / Exercici	3046547	1534152	1512395
Saludable	1832497	952565	879932
Ràpid (en recorreguts curts)	1312350	629018	683332
Libertat de moviments, autonomia	605092	315359	289732

	TOTAL	SEXE	
		Home	Dona
Freqüències absolutes			
I Mostra real	6155576 804	3058526 397	3097050 407
Comoditat, pràctic	626678	295600	331077
Evitar embussos, circulació fluïda	242807	127712	115095
Aparcament	542932	232953	309979
Transport	128765	74641	54124
Descongestió del trànsit	152428	96179	56249
Contacte natura (aire, sol)	289058	136213	152845
Li agrada, és agradable	123339	80412	42927
Diversió / millora l'estat d'ànim	195777	112371	83406
Passejar	47709	32112	15597
Temps lliure, oci	210838	119198	91640
Gaudir viatge	78424	42657	35767
Ecologia, no contamina/ Sostenible	3151378	1305607	1845771
Economia, és barat	1393951	646215	747737
Silenciós	51108	22793	28315
Socialitzar, sortir amb els amics, anar en família	80085	60253	19832
Turisme / coneixes llocs / coneixes la ciutat/ turisme rural	28433	21262	7172
Agafes experiència	6914	6914	0
Seguretat / vaig més segur/ menys accidents/ més tranquil	49583	33861	15722
Tens temps per pensar	6500	6500	0
Bones infraestructures / molts carrils bicis	6914	6914	0


	TOTAL	SEXE	
		Home	Dona
Freqüències absolutes			
I Mostra real	6155576 804	3058526 397	3097050 407
CAP	197893	111364	86529
No sap	96546	57724	38822
No contesta	39312	39312	0
TOTAL SALUT	4280324	2205151	2075173
TOTAL MOBILITAT	5019246	2393392	2625854
TOTAL OCI-DIVERSIÓ	938409	548799	389611


P25. Principals desavantatges d'anar en bici (PRIMERA RESPOSTA)


	6155576	3058526	3097050
P25_1	804	397	407
Preu, son cares	13028	13028	0
Manteniment, punxades	28397	28397	0
Manca cultura ciclista / No es fomenta prou	66452	29726	36726
Limitacions físiques / de salut	45191	14103	31088
Incòmode / difícil circular	169312	106927	62385
Limitat (càrrega)	37997	22743	15254
Manca civisme dels ciclistes / perill per als vianants i la gent gran	366877	145054	221823
Els ciclistes molesten el trànsit	47208	27974	19235
Orografia, terreny / tanques i trampes als camins	224057	121416	102641


	TOTAL	SEXE	
		Home	Dona
Freqüències absolutes			
I Mostra real	6155576 804	3058526 397	3097050 407

Falta de respecte als ciclistes (cotxes) / manca d'educació vial	161895	79913	81982
Cansat / Exigent / Cal estar en forma / cal l'hàbit	192090	129841	62249
Lent, no útil per a distàncies llargues	228998	112838	116160
Robatori / Inseguretat	209856	105394	104463
Aparcament / Llocs per guardar-la	338916	160717	178199
Clima	573613	332364	241250
Manquen infraestructures per als ciclistes	599228	252167	347061
Per la circulació i el trànsit	842969	472951	370018
Perillós / seguretat / accidents / gent no porta casc	1162861	472384	690477
Pol·lució	60331	8540	51791
Equipament: obligatori, necessari, car	6508	6508	0
Limitacions d'edat	12941	12941	0
Assegurança necessària per anar tranquil / assegurar-la	13235	6902	6332
Manca de normativa / no es respecten normes / Policia no vetlla per normes	31828	17409	14419
La gent / els vianants / massificació de gent/ molta gent	15836	8588	7248
No apta per ciutat	12673	12673	0
Molesta en el transport públic / l'has de vigilar al transport públic / ocupa molt espai	14796	7686	7110

	TOTAL	SEXE	
		Home	Dona
Freqüències absolutes			
I Mostra real	6155576	3058526	3097050
	804	397	407
Mobilitat, logística / l'has de transportar en altre mitjà / no la pots entrar a bars o locals	38942	14943	23999
Individual / no pots portar família / has d'anar sol	13104	7683	5421
Manca de senyalització, enllumenat	13957	0	13957
Manca de temps, treu temps (per família, per voler fer altres coses...)	21876	10327	11549
Excés de bicis-ciclistes / massificació / caòtic	6252	0	6252
CAP	431771	227364	204407
Altres	25906	18937	6969
No sap	76403	38547	37856
No contesta	50273	31541	18732
PERILL PEL TRÀNSIT	2005830	945335	1060495
MANCA FACILITATS	352873	160717	192156
CONVIVÈNCIA I CIVISME	709021	321337	387684
INCONVENIENTS EXÒGENS	1396898	705947	690951
LIMITACIONS	775246	440031	335215
INVERSIÓ-COST	61168	54836	6332
ALTRES	296093	132871	163222
P25. Principals desavantatges d'anar en bici (TOTAL)			
	6155576	3058526	3097050
P25	804	397	407

	TOTAL	SEXE	
		Home	Dona
Freqüències absolutes			
I Mostra real	6155576	3058526	3097050
	804	397	407
Preu, son cares	36190	13028	23162
Manteniment, punxades	44630	37661	6969
Manca cultura ciclista / No es fomenta prou	161994	45092	116902
Limitacions físiques / de salut	79255	39680	39575
Incòmode / difícil circular	377942	251352	126590
Limitat (càrrega)	95038	47087	47952
Manca civisme dels ciclistes / perill per als vianants i la gent gran	554720	220920	333800
Els ciclistes molesten el trànsit	89427	34502	54926
Orografia, terreny / tanques i trampes als camins	403477	244245	159232
Falta de respecte als ciclistes (cotxes) / manca d'educació vial	379173	162284	216889
Cansat / Exigent / Cal estar en forma / cal l'hàbit	366136	213622	152514
Lent, no útil per a distàncies llargues	425221	233891	191330
Robatori / Inseguretat	563270	347749	215521
Aparcament / Llocs per guardar-la	658190	273653	384537
Clima	1147107	590789	556318
Manquen infraestructures per als ciclistes	1156008	484003	672005
Per la circulació i el trànsit	1259831	676192	583639
Perillós / seguretat / accidents / gent no porta casc	1780142	835568	944573
Pol·lució	117459	46055	71404
Equipament: obligatori, necessari, car	15130	6508	8621

	TOTAL	SEXE	
		Home	Dona
Freqüències absolutes			
I Mostra real	6155576	3058526	3097050
	804	397	407
Limitacions d'edat	25881	25881	0
Assegurança necessària per anar tranquil / assegurar-la	22892	16560	6332
Manca de normativa / no es respecten normes / Policia no vetlla per normes	53919	33167	20752
La gent / els vianants / massificació de gent/ molta gent	49708	22259	27450
No apta per ciutat	28383	28383	0
Molesta en el transport públic / l'has de vigilar al transport públic / ocupa molt espai	36520	16129	20391
Mobilitat, logística / l'has de transportar en altre mitjà / no la pots entrar a bars o locals	78152	23386	54766
Individual / no pots portar família / has d'anar sol	20501	15080	5421
Mal estat de l'asfalt, els carrils, les vies verdes, vorals (arcenes), infraestructures	31100	23394	7706
Manca de senyalització, enllumenat	37165	16098	21067
Poca oferta de Bicing / falten bicis	16271	16271	0
Massa carrils bici a la ciutat	17591	8588	9002
Obligació d'usar el carril bici	7683	7683	0
Manca de temps, treu temps (per família, per voler fer altres coses...)	41451	29903	11549
Casc / obligació de dur casc /	8488	0	8488
Excés de bicis-ciclistes / massificació / caòtic	13088	0	13088

	TOTAL	SEXE	
		Home	Dona
Freqüències absolutes			
I Mostra real	6155576 804	3058526 397	3097050 407
CAP	431771	227364	204407
Altres	82662	48144	34518
No sap	139859	76750	63109
No contesta	72874	47032	25841
PERILL PEL TRÀNSIT	2699245	1326784	1372461
MANCA FACILITATS	726455	313146	413309
CONVIVÈNCIA I CIVISME	1180456	480805	699651
INCONVENIENTS EXÒGENS	2386621	1152977	1233644
LIMITACIONS	1365523	782934	582589
INVERSIÓ-COST	118842	73757	45085
ALTRES	758308	444036	314272

P26. Paraules relaciona anar en bici (PRIMERA RESPOSTA)

	6155576	3058526	3097050
P26_1	804	397	407
Salut	1644626	762233	882393
Esport	1517611	873565	644045
Mobilitat	991599	506805	484794
Lleure	757073	389854	367219
Medi ambient	1211254	515516	695738
Estalvi / econòmica	6969	0	6969


DYM MARKET RESEARCH	TOTAL	SEXE	
		Home	Dona
Freqüències absolutes			
I Mostra real	6155576 804	3058526 397	3097050 407
CAP	10553	10553	0
No sap	7248	0	7248
No contesta	8643	0	8643


P26. Paraules relaciona anar en bici (TOTAL)

	6155576	3058526	3097050
P26	804	397	407
Salut	3416811	1620005	1796806
Esport	2920603	1607037	1313567
Mobilitat	1935165	994900	940265
Lleure	1377970	746279	631691
Medi ambient	2578485	1117172	1461312
Estalvi / econòmica	6969	0	6969
CAP	10553	10553	0
Altres	17522	10553	6969
No sap	11987	0	11987
No contesta	19196	10553	8643

P27.1. Bici en ciutat és més ràpida que cotxe en distàncies curtes

	6155576	3058526	3097050
P27_1	804	397	407

	TOTAL	SEXE	
		Home	Dona
Freqüències absolutes			
I Mostra real	6155576	3058526	3097050
	804	397	407
Molt d'acord	2689281	1472274	1217007
Bastant d'acord	2422637	1163358	1259279
Poc d'acord	617500	258539	358962
Gens d'acord	251601	106885	144716
NO SAP	160276	57470	102806
NO CONTESTA	14281	0	14281
Poc/gens d'acord	869101	365424	503677
P27.2. És el mitjà més econòmic			
	6155576	3058526	3097050
P27_2	804	397	407
Molt d'acord	3483557	1631528	1852028
Bastant d'acord	2266158	1148242	1117916
Poc d'acord	314730	199378	115352
Gens d'acord	80804	69051	11753
NO CONTESTA	10327	10327	0
P27.3. La reducció de la contaminació ha de passar per major ús de la bici			
	6155576	3058526	3097050
P27_3	804	397	407
Molt d'acord	3091391	1495452	1595939


	TOTAL	SEXE	
		Home	Dona
Freqüències absolutes			
I Mostra real	6155576 804	3058526 397	3097050 407
Bastant d'acord	1965636	946601	1019035
Poc d'acord	710671	400893	309778
Gens d'acord	344117	195904	148213
NO SAP	29855	5771	24085
NO CONTESTA	13906	13906	0

P27.4. Moure's en bici per ciutat és saludable

	6155576	3058526	3097050
P27_4	804	397	407
Molt d'acord	2219304	1018556	1200747
Bastant d'acord	2091187	1147333	943853
Poc d'acord	1264806	573564	691243
Gens d'acord	523726	292737	230989
NO SAP	41760	11541	30218
NO CONTESTA	14794	14794	0

P27.5. Moure's en bici per ciutat és còmode

	6155576	3058526	3097050
P27_5	804	397	407
Molt d'acord	1225531	614983	610548
Bastant d'acord	2221597	1156824	1064773
Poc d'acord	1829754	816419	1013335


			
	TOTAL	SEXE	
		Home	Dona
Freqüències absolutes			
I Mostra real	6155576	3058526	3097050
	804	397	407
Gens d'acord	608135	333815	274320
NO SAP	235208	109886	125322
NO CONTESTA	35351	26598	8753

P27.6. Desplaçant-te en bici estalvies temps

	6155576	3058526	3097050
P27_6	804	397	407
Molt d'acord	1382056	730082	651974
Bastant d'acord	2848659	1372943	1475716
Poc d'acord	1341407	675727	665680
Gens d'acord	363000	166442	196558
NO SAP	154111	76605	77506
NO CONTESTA	66343	36726	29616

P27.7. La bici és un transport segur

	6155576	3058526	3097050
P27_7	804	397	407
Molt d'acord	367292	218985	148307
Bastant d'acord	1444664	866316	578349
Poc d'acord	3136595	1442506	1694090
Gens d'acord	1142196	479383	662813
NO SAP	31542	22789	8753


	TOTAL	SEXE	
		Home	Dona
Freqüències absolutes			
I Mostra real	6155576	3058526	3097050
NO CONTESTA	804	397	407
	33287	28548	4739


P28. Coneixement sistema bici pública

	6155576	3058526	3097050
P28	804	397	407
SI	4916125	2538458	2377667
NO	1202985	512671	690315
NO SAP	36465	7397	29068
	4916125	2538458	2377667
Base Coneixen sistema bici pública	638	327	311

P28.1. Abonat a bici pública

	4916125	2538458	2377667
P28_1	638	327	311
SI	177368	127920	49449
NO	4732424	2410538	2321886
NO SAP	6332	0	6332
	177368	127920	49449
Base Abonats a bici pública	23	16	7

			
	TOTAL	SEXE	
		Home	Dona
Freqüències absolutes			
I Mostra real	6155576 804	3058526 397	3097050 407
P28.2. A quin sistema de bici pública?			
	177368	127920	49449
P28_2	23	16	7
Bicing	170121	127920	42201
Altres	7248	0	7248
	4916125	2538458	2377667
Base Coneixen sistema bici pública	638	327	311
P28.3. Opinió implantació sistema bici pública			
	4916125	2538458	2377667
P28_3	638	327	311
Molt positiu	2983127	1597149	1385978
Més aviat positiu	1554328	740264	814064
Més aviat negatiu	209077	106946	102132
Molt negatiu	95759	50497	45262
NO SAP	65347	43603	21744
NO CONTESTA	8488	0	8488
	6155576	3058526	3097050
Base TOTAL	804	397	407


			
	TOTAL	SEXE	
		Home	Dona
Freqüències absolutes			
I Mostra real	6155576 804	3058526 397	3097050 407
P29. Cal adequar espais bici al transport públic?			
	6155576	3058526	3097050
P29	804	397	407
SI	5432420	2616203	2816217
NO	570153	374271	195883
NO SAP	140723	55773	84950
NO CONTESTA	12279	12279	0
P30. Cal habilitat aparcaments segurs a les estacions?			
	6155576	3058526	3097050
P30	804	397	407
SI	5852269	2889734	2962535
NO	224104	127961	96142
NO SAP	67101	35060	32040
NO CONTESTA	12103	5771	6332
P31. Creu que les Admin. haurien de fomentar l'ús de la bici?			
	6155576	3058526	3097050
P31	804	397	407
Molt	2919012	1446968	1472045
Bastant	2703556	1345406	1358150


DYM MARKET RESEARCH				
		TOTAL	SEXE	
			Home	Dona
Freqüències absolutes				
I Mostra real	6155576	3058526	3097050	
	804	397	407	
Poc	310286	147227	163059	
Gens	131049	76467	54582	
NO SAP	55644	13678	41966	
NO CONTESTA	36029	28781	7248	
P31.1. Cal invertir per adaptar més el seu municipi				
	6155576	3058526	3097050	
P31_1	804	397	407	
SI	4486234	2177437	2308797	
NO	1457274	792318	664956	
NO SAP	178318	62193	116125	
NO CONTESTA	33750	26579	7172	
P32. Coneix rutes de cicloturisme				
	6155576	3058526	3097050	
P32	804	397	407	
SI	3740681	2048500	1692180	
NO	2332793	973857	1358936	
NO SAP	82102	36168	45934	
	3740681	2048500	1692180	
Base Coneixen rutes	486	265	221	

	TOTAL	SEXE	
		Home	Dona
Freqüències absolutes			
I Mostra real	6155576 804	3058526 397	3097050 407

P33. Quines?

	3740681	2048500	1692180
P33	486	265	221
Comarques de Barcelona	14655	7686	6969
Comarques de Girona	151387	113404	37983
Comarques de Lleida	34641	10494	24147
Comarques de Tarragona	40124	33155	6969
Costa Brava	76428	44676	31752
La Garrotxa – Ripollès / Olot / Vic	115863	60993	54870
Pirineus / La Pirenaica / Puigcerdà / Cerdanya / Camprodon	129181	73279	55902
Ruta del Carrilet – Via verda Girona / Girona-Olot / Girona-St Feliu G	379642	249775	129867
Ruta del ferro i del carbó	130980	106904	24076
Comarques centrals / Viladecavalls/ Manresa/ Cardona/ Vic/ Berga/ Castell de St Benet de Bergadà	101062	65960	35102
Ruta Montseny – Montnegre	45771	30951	14820
Ruta Sant Feliu de Guíxols a Olot	82222	45050	37172
Ruta del Maresme / Camí del Nord / Mataró	36961	30898	6063
Ruta del Vallès / Vallesos / Serra de Galliners / St Eulàlia / Codines...	46968	23476	23492

	TOTAL	SEXE	
		Home	Dona
Freqüències absolutes			
I Mostra real	6155576	3058526	3097050
	804	397	407
Montserrat	49260	26907	22353
Ronda Verda – Anella verda BCN/ Barcelonès / Besòs / Marina / Montjuic / Llobregat / Collserola	76941	47844	29097
Ruta del Císter	19451	7683	11768
Rodalies de Barcelona	75923	41660	34264
Baix Llobregat / Ruta d'Aixeta/ St Feliu Llobregat	87704	48110	39594
Collserola	88021	59653	28368
Penedès – Garraf / Terramar / Anoia / Sant Sadurní/ Vinyes/ Sitges	65298	30198	35100
Terra Alta – Via Verda Terra Alta / Priorat / Baix Camp / Ribera d'Ebre	121916	99189	22727
Via Verda del Baix Ebre	133070	99293	33777
Delta de l'Ebre	125975	72826	53150
Vies verdes (sense especificar)	303393	198950	104444
Camí de Santiago	124385	92406	31980
Rutes per Espanya (agrupar totes les que siguin fora de Catalunya excepte codi 26)	131908	110118	21789
Rutes per l'estranger (agrupar-les totes)	57296	25350	31946
Empordà / Baix Empordà	121516	42929	78586
Barcelona ciutat / barris (Barceloneta, Raval, Centre històric...)	34367	20329	14038
Zona Urgell - Pla d'Urgell - Canal Urgell	14072	14072	0

	TOTAL	SEXE	
		Home	Dona
Freqüències absolutes			
I Mostra real	6155576	3058526	3097050
	804	397	407
Pedals de foc / Aigüestortes - Sant Maurici	21890	13402	8488
Camins de Ronda / costa en general / platjes / passeig marítim	91211	37202	54009
Camins rurals / àrees rurals / rieres / passeig fluvial / parcs naturals	80474	53807	26667
Vall d'Aran - Vielha - Vall de Boí - Pallars	35179	6500	28679
Cadí - Moixeró / Ruta dels Segadors / Pedraforca	54762	25972	28789
Ruta del Ter / vorera del Ter	51591	34616	16975
Ruta dels Maquis (Catalunya Central)	8643	0	8643
Barcelona-Garraf	6528	6528	0
Pedals d'Occitània	13805	13805	0
Delta Llobregat / riu Llobregat	16983	16983	0
Ruta dels Castells (La Segarra)	13182	8443	4739
Ruta del tren petit (Palamós-Palafrugell)	8488	0	8488
Tarragona - Montblanc	7029	0	7029
Rutes urbanes	19080	10327	8753
Altres	68202	48459	19743
No sap	978206	429952	548254
No contesta	337436	119908	217527
	6155576	3058526	3097050
Base TOTAL	804	397	407

	TOTAL	SEXE	
		Home	Dona
Freqüències absolutes			
I Mostra real	6155576 804	3058526 397	3097050 407

P34.1. Els ciclistes són respectuosos amb vianants


P34_1	6155576 804	3058526 397	3097050 407
SI	2851979	1460865	1391113
NO	2981723	1457424	1524299
NO SAP	255729	103217	152513
NO CONTESTA	66145	37020	29125

P34.2. Els conductors són respectuosos amb ciclistes

P34_2	6155576 804	3058526 397	3097050 407
SI	2205386	1156193	1049193
NO	3474679	1672135	1802543
NO SAP	441279	195965	245314
NO CONTESTA	34233	34233	0

P34.3. Coneix obligació de deixar 1.5 metres

P34_3	6155576 804	3058526 397	3097050 407
SI	5829005	2967922	2861083
NO	299404	75286	224118


	TOTAL	SEXE	
		Home	Dona
Freqüències absolutes			
I Mostra real	6155576 804	3058526 397	3097050 407
NO SAP	17509	5660	11849
NO CONTESTA	9658	9658	0

P34.4. Coneix senyal informatiu dels 1.5 metres


	6155576	3058526	3097050
P34_4	804	397	407
SI	4506533	2438442	2068091
NO	1543854	585914	957940
NO SAP	105189	34171	71018
	2499550	1555802	943748
Base Usuaris bici	324	200	124

P35. Ha tingut accident en darrers cinc anys


	2499550	1555802	943748
P35	324	200	124
SI	367709	285191	82519
NO	2131841	1270611	861229
	6155576	3058526	3097050
Base TOTAL	804	397	407


				
		TOTAL	SEXE	
			Home	Dona
Freqüències absolutes				
I Mostra real		6155576	3058526	3097050
P36. Ha tingut accident en cotxe amb una bici		804	397	407
		6155576	3058526	3097050
P36		804	397	407
SI		24370	24370	0
NO		6131206	3034156	3097050
P37. L'ha atropellat una bici				
		6155576	3058526	3097050
P37		804	397	407
SI		672426	304480	367946
NO		5483150	2754046	2729104
Base Usuaris bici		2499550	1555802	943748
		324	200	124
P38. Li han robat bici últims cinc anys				
		2499550	1555802	943748
P38		324	200	124
Sí, una vegada		354911	240903	114008
Sí, més d'una vegada		24478	24478	0
No		2120161	1290420	829741

DYM MARKET RESEARCH				
		TOTAL	SEXE	
			Home	Dona
Freqüències absolutes				
I Mostra real		6155576	3058526	3097050
P39. Pren prevencions?				
		2499550	1555802	943748
P39		324	200	124
Si		1916002	1220548	695454
No		583548	335254	248294
		1916002	1220548	695454
Base Prenen prevencions robatori		252	159	93
P39.1. Quines prevencions?				
		1916002	1220548	695454
P39_1		252	159	93
Número d' identificació, registrar-la		14588	14588	0
Treure el seient		54320	6914	47406
Vigilar-la, no deixar-la sola		142327	90283	52043
Guardar-la al garatge		138341	98333	40007
Guardar-la a casa		292729	223831	68898
Lligar-la amb cadena / cademat (candado) / pinça/ segur (seguro)		1398587	868551	530036
Alarma / sistema d'alarma		13883	6914	6969
Fer-la servir menys / utilitzar Bicing		23586	10553	13033
Treure una roda		16436	7683	8753


	TOTAL	SEXE	
		Home	Dona
Freqüències absolutes			
I Mostra real	6155576	3058526	3097050
	804	397	407
Sistema d'Aparcament Segur	7683	7683	0
Guardar-la – no deixar-la al carrer – tenir un lloc segur	155931	99101	56830
Sistema de bloqueig de roda	8505	8505	0
Canviar-la de lloc cada X hores	6332	0	6332
Guardar-la al traster / a la roulotte...	32486	32486	0
Guardar-la a la feina	14712	7683	7029
Treure la cadena del plat	5771	5771	0
TOTAL GUARDEN	597902	447251	150651
TOTAL TREUEN UNA PART	70756	14597	56158
TOTAL PINSES, CAND AUS, ETC	1398587	868551	530036
TOTAL SISTEMES COMPLEXOS	21566	14597	6969
	2225822	1429939	795882
Base Tenen bici	288	183	105
P40. Possibilitat registrar-se amb ajuntament			
	2225822	1429939	795882
P40	288	183	105
Sí, amb tota seguretat	1018801	635899	382903
Sí, probablement	849632	550832	298800
Probablement no	121444	71786	49658
Segur que no	157736	120478	37257


DYM MARKET RESEARCH				
		TOTAL	SEXE	
			Home	Dona
Freqüències absolutes				
I Mostra real		6155576	3058526	3097050
		804	397	407
NO SAP		59394	40617	18777
NO CONTESTA		18815	10327	8488
P41. Registre nacional reduiria robatoris				
		2225822	1429939	795882
P41		288	183	105
SI		1440930	899045	541885
NO		595934	407114	188820
NO SAP		179955	123781	56174
NO CONTESTA		9002	0	9002
P42. Asseguraria bici per 35-50€				
		2225822	1429939	795882
P42		288	183	105
SI		1426957	932094	494863
NO		731575	475330	256245
NO SAP		49844	14072	35772
NO CONTESTA		17445	8443	9002
		6155576	3058526	3097050
Base TOTAL		804	397	407


			
	TOTAL	SEXE	
		Home	Dona
Freqüències absolutes			
I Mostra real	6155576 804	3058526 397	3097050 407
P43. Bicycletes té a casa			
	6155576	3058526	3097050
P43	804	397	407
1 bicicleta	1300764	739675	561089
2 bicycletes	1094230	575064	519166
3 bicycletes	860947	391719	469228
4 bicycletes	541967	323500	218467
5 bicycletes	308674	153867	154806
Més de 5	301825	160101	141725
Total tenen	4408408	2343926	2064482
No tenen	1747168	714600	1032568
Mitjana	1,96	2,09	1,83
Desviació	2,04	2,18	1,89
	4408408	2343926	2064482
Base Tenen alguna bicycleta	573	304	269
P44. On la guarda?			
	4408408	2343926	2064482
P44	573	304	269
Carrer	6914	6914	0


	TOTAL	SEXE	
		Home	Dona
Freqüències absolutes			
I Mostra real	6155576 804	3058526 397	3097050 407
Garatge / parking	2243180	1193993	1049188
Portal / entrada de casa	153729	76295	77434
Habitació del pis	614440	321310	293130
Al balcó del pis	658504	384335	274169
A les golfes / traster / soterrani	625688	349378	276310
Pati / terrassa	102184	65204	36980
Magatzem / local	42309	14567	27742
A casa / segona residència / al mas / casa d'un veí / casa d'amics	146946	52359	94587
Espai especial per bicis / taller	11912	5660	6252
Cotxe / roulotte	18797	0	18797
Cobert / galeria	15472	8443	7029
Jardí	37086	21085	16001
Altres	390467	181059	209408
TOTAL LOCALS	2288914	1214220	1074694
TOTAL TRASTERS	641161	357821	283339
TOTAL CASA GENÈRIC	300675	128654	172021
	6155576	3058526	3097050
Base TOTAL	804	397	407


P47. Lloc naixement

			
	TOTAL	SEXE	
		Home	Dona
Freqüències absolutes			
I Mostra real	6155576	3058526	3097050
	804	397	407
	6155576	3058526	3097050
P47	804	397	407
Catalunya	5006212	2602595	2403616
Resta d'Espanya	782567	350789	431778
Estranger	366798	105142	261656
	782567	350789	431778
Base Resta Espanya	107	47	60
P47. Resta Espanya: desenvolupar províncies			
	782567	350789	431778
P47_1	107	47	60
Albacete	5660	5660	0
Alacant	5660	5660	0
Almeria	35175	15613	19562
Badajoz	6063	0	6063
Balears (Illes)	6508	6508	0
Càceres	6252	0	6252
Cadis	29141	7397	21744
Castelló de la Plana	8505	8505	0
Ciudad Real	6902	6902	0
Còrdova	107229	39151	68078

	TOTAL	SEXE	
		Home	Dona
Freqüències absolutes			
I Mostra real	6155576	3058526	3097050
	804	397	407
Conca	7172	0	7172
Granada	61057	41494	19562
Guipúscoa	7248	0	7248
Oscà	8643	0	8643
Jaén	51378	32623	18755
Lleó	27949	14567	13382
Rioja, la	6528	6528	0
Lugo	7172	0	7172
Madrid	47098	26107	20991
Màlaga	13649	7397	6252
Múrcia	13730	7397	6332
Ourense	8588	8588	0
Astúries	15615	8443	7172
Pontevedra	6063	0	6063
Salamanca	22175	0	22175
Sevilla	64637	20784	43853
Terol	14568	8505	6063
València	23596	0	23596
Valladolid	12977	6914	6063
Zamora	7172	0	7172
Saragossa	12496	5660	6836
Ceuta	7248	0	7248

	TOTAL	SEXE	
		Home	Dona
Freqüències absolutes			
I Mostra real	6155576	3058526	3097050
NS/NC	118714	60384	58331
	366798	105142	261656
Base Estranger	50	14	36
P47. Estranger: desenvolupar països			
	366798	105142	261656
P47_2	50	14	36
Alemanya	20602	13430	7172
Argentina	8753	0	8753
Bolívia	16458	0	16458
Brasil	6063	0	6063
Colòmbia	22546	0	22546
Dominicana, República	20156	0	20156
Equador	14856	14856	0
França	33930	26682	7248
Guinea Equatorial	9002	0	9002
Hondures	18454	0	18454
Itàlia	6528	6528	0
Mèxic	6836	0	6836
Nicaragua	13281	0	13281
Noruega	7172	0	7172

			
	TOTAL	SEXE	
		Home	Dona
Freqüències absolutes			
I Mostra real	6155576	3058526	3097050
	804	397	407
Paraguai	6332	0	6332
Perú	39849	7683	32166
Polònia	11549	0	11549
Regne Unit	6836	0	6836
Romania	20674	6500	14174
Rússia	24385	15764	8621
Suïssa	7029	0	7029
Uruguai	13557	6528	7029
Veneçuela	7170	7170	0
Xina	24780	0	24780
	6155576	3058526	3097050
Base TOTAL	804	397	407
P48. Nivell d'estudis			
	6155576	3058526	3097050
P48	804	397	407
Sense estudis	197805	104602	93203
Acabats als 14/15 anys	1161669	571061	590607
Acabats als 16/19 anys	1287451	663854	623597
Cicle formatiu grau superior / FP	1181031	577428	603603
Universitaris	2071985	1034392	1037592

	TOTAL	SEXE	
		Home	Dona
Freqüències absolutes			
I Mostra real	6155576	3058526	3097050
	804	397	407
ESTÀ ESTUDIANT ACTUALMENT	249127	100680	148447
NO CONTESTA	6508	6508	0

P49. Ocupació

	6155576	3058526	3097050
P49	804	397	407
Pagès petita explotació	48219	36670	11549
Autònom o empresari (5 empleats o menys)	281887	172716	109170
Empresari (6 empleats o més)	34341	34341	0
Professionals	944677	506169	438508
Membre de direcció (5 subordinats o menys)	93068	64576	28492
Membre de direcció (6 subordinats o més)	53796	38014	15782
Càrrecs intermedis	347585	205280	142305
Altres empleats amb treball d'oficina	549067	199285	349782
Altres empleats amb treball fora d'oficina i obrers qualificats	531517	343153	188364
Treballadors manuals no qualificats	454519	187729	266789
Jubilats, pensionistes	1288769	635959	652810
Aturats	468604	243814	224789
Mestresses de casa	266642	6528	260114
Estudiants	770297	361701	408595
NO CONTESTA	22589	22589	0

	TOTAL	SEXE	
		Home	Dona
Freqüències absolutes			
I Mostra real	6155576 804	3058526 397	3097050 407

P49b. Persona aporta més ingressos


	6155576	3058526	3097050
P49B	804	397	407
Sí	2758430	1688078	1070352
NO	3397146	1370448	2026698


P48+P50. Estudis persona amb més ingressos:


	6155576	3058526	3097050
P48_P50	804	397	407
Pagès petita explotació	260023	120589	139434
Autònom o empresari (5 empleats o menys)	1241952	537345	704607
Empresari (6 empleats o més)	1193437	653664	539773
Professionals	2176886	1114973	1061913
Membre de direcció (5 subordinats o menys)	538791	196028	342764
Membre de direcció (6 subordinats o més)	482258	294951	187308
NO SAP	241443	134469	106974
NO CONTESTA	20786	6508	14277


P49+P51. Estudis persona amb més ingressos

	6155576	3058526	3097050
P49_P51	804	397	407

			
	TOTAL	SEXE	
		Home	Dona
Freqüències absolutes			
I Mostra real	6155576	3058526	3097050
	804	397	407
Pagès petita explotació	67953	39434	28519
Autònom o empresari (5 empleats o menys)	483763	246259	237503
Empresari (6 empleats o més)	94918	72389	22530
Professionals	1057509	548225	509284
Membre de direcció (5 subordinats o menys)	137208	95589	41618
Membre de direcció (6 subordinats o més)	107438	69594	37845
Càrrecs intermedis	467692	239736	227957
Altres empleats amb treball d'oficina	601592	298739	302854
Altres empleats amb treball fora d'oficina i obrers qualificats	657856	357256	300600
Treballadors manuals no qualificats	414936	166816	248120
Jubilats, pensionistes	1794804	808263	986541
Aturats	105353	50639	54714
Mestresses de casa	39298	0	39298
Estudiants	7686	7686	0
NO SAP	76167	42227	33940
NO CONTESTA	41403	15675	25728
P55. Nacionalitat			
	6155576	3058526	3097050
P55	804	397	407
Espanyola	5914347	2985328	2929018

	TOTAL	SEXE	
		Home	Dona
Freqüències absolutes			
I Mostra real	6155576	3058526	3097050
	804	397	407
Estrangera	150139	50477	99662
Doble nacionalitat, espanyola i estrangera	85319	16950	68369
NO CONTESTA	5771	5771	0
	150139	50477	99662
Base Estrangera (P55)	21	7	14
P55. Nacionalitat estrangera			
	150139	50477	99662
P55_1	21	7	14
Alemanya	13817	13817	0
Bolívia	16458	0	16458
Colòmbia	7029	0	7029
Croàcia	9264	9264	0
Equador	7170	7170	0
Espanya	15813	7170	8643
Hondures	5421	0	5421
Israel	8488	0	8488
Itàlia	6528	6528	0
Nicaragua	13281	0	13281
Noruega	7172	0	7172
Perú	18997	0	18997

	TOTAL	SEXE	
		Home	Dona
Freqüències absolutes			
I Mostra real	6155576	3058526	3097050
	804	397	407
Romania	14174	0	14174
Uruguai	6528	6528	0
	85319	16950	68369
Base Doble nacionalitat	11	2	9
P55. Doble nacionalitat			
	85319	16950	68369
P55_2	11	2	9
Alemanya	7172	0	7172
Colòmbia	15517	0	15517
Dominicana, República	12450	0	12450
França	7686	7686	0
Hondures	13033	0	13033
Mèxic	6836	0	6836
Països Baixos	9264	9264	0
Perú	6332	0	6332
Uruguai	7029	0	7029
	235459	67427	168032
Base Estrangera o doble nacionalitat	32	9	23

	TOTAL	SEXE	
		Home	Dona
Freqüències absolutes			
I Mostra real	6155576	3058526	3097050
P55. Doble nacionalitat o estrangera			
	235459	67427	168032
P55_1_2	32	9	23
Alemanya	20988	13817	7172
Bolívia	16458	0	16458
Colòmbia	22546	0	22546
Croàcia	9264	9264	0
Dominicana, República	12450	0	12450
Equador	7170	7170	0
Espanya	15813	7170	8643
França	7686	7686	0
Hondures	18454	0	18454
Israel	8488	0	8488
Itàlia	6528	6528	0
Mèxic	6836	0	6836
Nicaragua	13281	0	13281
Noruega	7172	0	7172
Països Baixos	9264	9264	0
Perú	25330	0	25330
Romania	14174	0	14174
Uruguai	13557	6528	7029

DYM MARKET RESEARCH	TOTAL	EDAT				
		De 12 a 24	De 25 a 39	De 40 a 54	De 55 a 69	De 70 a 79
I Mostra real	6155576 804	962434 128	1533991 189	1811846 239	1284790 171	562515 77
. SEXE						
SEXE	6155576 804	962434 128	1533991 189	1811846 239	1284790 171	562515 77
Home	3058526	494505	771075	922539	616439	253968
Dona	3097050	467929	762916	889307	668351	308547
. EDAT						
EDAT	6155576 804	962434 128	1533991 189	1811846 239	1284790 171	562515 77
Casos vàlids	6155576	962434	1533991	1811846	1284790	562515
Mitjana	44,8	18,48	31,39	48,4	62,71	73,9
Desviació	17,85	3,69	4,71	4,31	4,19	2,63
. EDAT TRAMS						
EDAT	6155576 804	962434 128	1533991 189	1811846 239	1284790 171	562515 77
De 12 a 24	962434	962434	0	0	0	0
De 25 a 39	1533991	0	1533991	0	0	0
De 40 a 54	1811846	0	0	1811846	0	0
De 55 a 69	1284790	0	0	0	1284790	0
De 70 a 79	562515	0	0	0	0	562515

DYM MARKET RESEARCH	TOTAL	EDAT				
		De 12 a 24	De 25 a 39	De 40 a 54	De 55 a 69	De 70 a 79
Freqüències absolutes						
I Mostra real	6155576 804	962434 128	1533991 189	1811846 239	1284790 171	562515 77

. NACIONALITAT

NACIONALITAT	6155576 804	962434 128	1533991 189	1811846 239	1284790 171	562515 77
Espanyola	5914347	906924	1449095	1754119	1256037	548172
Estrangera, doble	241229	55510	84896	57727	28753	14343


. NIVELL D'ESTUDIS

NIVELL D'ESTUDIS	6155576 804	962434 128	1533991 189	1811846 239	1284790 171	562515 77
Baix	1359474	193615	135376	281913	417249	331321
Mitjà	2717609	626762	615257	809213	515580	150797
Alt	2071985	142057	783359	720720	351960	73889
Ns/Nc	6508	0	0	0	0	6508

. ACTIVITAT

ACTIVITAT	6155576 804	962434 128	1533991 189	1811846 239	1284790 171	562515 77
Ocupats	3338676	209214	1234800	1492514	388468	13680
Aturats	468604	62732	186778	144596	74497	0
Jubilats, pensionistes	1288769	0	16436	54825	720739	496769
Tasques de la llar	266642	0	15782	113384	85411	52066

DYM MARKET RESEARCH	TOTAL	EDAT				
		De 12 a 24	De 25 a 39	De 40 a 54	De 55 a 69	De 70 a 79
		Freqüències absolutes				
I Mostra real	6155576 804	962434 128	1533991 189	1811846 239	1284790 171	562515 77
Estudiants	770297	690488	73280	6528	0	0
Ns/Nc	22589	0	6914	0	15675	0
. DIMENSIO MUNICIPI						
	6155576	962434	1533991	1811846	1284790	562515
DIMENSIO MUNICIPI	804	128	189	239	171	77
< 10000	1131044	179375	261291	342004	247956	100418
10001-100MIL	2459880	403134	597226	744899	504702	209919
100001-500MIL	1233989	194750	312057	360013	252454	114715
+500MIL	1330663	185175	363417	364930	279678	137463
. USUARIS DE BICICLETA						
	6155576	962434	1533991	1811846	1284790	562515
USUARIS DE BICICLETA	804	128	189	239	171	77
Total Usuaris	2499550	694013	729259	715703	299113	61462
Cada dia o gairebé	263492	65429	73866	68761	33472	21966
Al menys un cop per setmana	576376	137712	182666	133157	109160	13680
Només caps de setmana	406443	74886	150042	148236	33279	0
Algun cop al mes	720907	255093	203348	205679	43107	13680
Menor freqüència	532332	160894	119336	159870	80095	12136
Ns/Nc	3656026	268421	804732	1096143	985677	501053


						
	TOTAL	EDAT				
		De 12 a 24	De 25 a 39	De 40 a 54	De 55 a 69	De 70 a 79
Freqüències absolutes						
I Mostra real	6155576 804	962434 128	1533991 189	1811846 239	1284790 171	562515 77
. NO USUARIS						
	6155576	962434	1533991	1811846	1284790	562515
NO USUARIS	804	128	189	239	171	77
Mai o gairebé mai	2867124	227334	734690	952042	633736	319323
No hi sap anar	788902	41087	70043	144100	351942	181730
Ns/Nc	2499550	694013	729259	715703	299113	61462
. POSSESIÓ BICICLETA						
	6155576	962434	1533991	1811846	1284790	562515
POSSESIÓ BICICLETA	804	128	189	239	171	77
Sí	3334818	770149	845486	1093261	493663	132258
No	2820758	192285	688505	718585	791127	430257
. TENEN BICICLETES A CASA						
	6155576	962434	1533991	1811846	1284790	562515
TENEN BICICLETES A CASA	804	128	189	239	171	77
Sí	4408408	846577	1213694	1392660	702561	252916
1 bicicleta	1300764	177753	452701	296208	243188	130914
2 bicicletes	1094230	154879	356662	336601	200352	45736
3 bicicletes	860947	196904	233910	280641	113665	35827
4 bicicletes	541967	141167	104612	233050	51002	12136
5 bicicletes	308674	132210	15782	123207	37474	0

DYM MARKET RESEARCH							
		TOTAL	EDAT				
			De 12 a 24	De 25 a 39	De 40 a 54	De 55 a 69	De 70 a 79
Freqüències absolutes							
I Mostra real		6155576	962434	1533991	1811846	1284790	562515
		804	128	189	239	171	77
Més de 5		301825	43663	50027	122954	56878	28302
No		1747168	115857	320297	419186	582229	309599
. VAN FER-LA SERVIR AHIR							
		6155576	962434	1533991	1811846	1284790	562515
VAN FER-LA SERVIR AHIR		804	128	189	239	171	77
Sí		489264	138319	100424	142527	65840	42154
No		2010286	555695	628835	573176	233272	19308
Resta		3656026	268421	804732	1096143	985677	501053
. DESPLAÇAMENT QUOTIDIÀ AHIR							
		6155576	962434	1533991	1811846	1284790	562515
DESPLAÇAMENT QUOTIDIÀ AHIR		804	128	189	239	171	77
Sí		223179	73031	36296	72917	33764	7172
No		479144	118755	198301	100459	56891	4739
Resta		5453253	770648	1299395	1638470	1194136	550604
. TIPUS DE DESPLAÇAMENTS							
		6155576	962434	1533991	1811846	1284790	562515
TIPUS DE DESPLAÇAMENTS		804	128	189	239	171	77
Quotidians		702323	191786	234596	173376	90654	11911
Passeig, lleure, turisme		1572707	450680	462987	428468	189961	40611

DYM MARKET RESEARCH							
		TOTAL	EDAT				
			De 12 a 24	De 25 a 39	De 40 a 54	De 55 a 69	De 70 a 79
Freqüències absolutes							
I Mostra real		6155576	962434	1533991	1811846	1284790	562515
		804	128	189	239	171	77
Esport		1188962	378942	354923	340200	96478	18419
Ns/Nc		3656026	268421	804732	1096143	985677	501053
. LLOCS D'ÚS							
		6155576	962434	1533991	1811846	1284790	562515
LLOCS D'ÚS		804	128	189	239	171	77
Nucli urbà		594380	133802	194343	124356	113404	28474
Carretera		182311	77339	36454	39178	21943	7397
Camins, vies verdes, altres indrets		1704620	475186	498462	552169	153212	25591
Ns/Nc		3674265	276107	804732	1096143	996231	501053
P1. Sap anar en bicicleta?							
		6155576	962434	1533991	1811846	1284790	562515
P1		804	128	189	239	171	77
SI		5366674	921347	1463948	1667746	932848	380785
NO		788902	41087	70043	144100	351942	181730
		788902	41087	70043	144100	351942	181730
Base No sap anar en bicicleta		104	6	9	19	46	24
P1.1. Li agradaria aprendre							

DYM MARKET RESEARCH							
		TOTAL	EDAT				
			De 12 a 24	De 25 a 39	De 40 a 54	De 55 a 69	De 70 a 79
Freqüències absolutes							
I Mostra real		6155576	962434	1533991	1811846	1284790	562515
		804	128	189	239	171	77
		788902	41087	70043	144100	351942	181730
P1_1		104	6	9	19	46	24
SI		204047	20076	33173	65068	76252	9478
NO		560889	21011	36870	63709	267046	172252
Ns/Nc		23966	0	0	15324	8643	0
		5366674	921347	1463948	1667746	932848	380785
Base Si sap anar en bicicleta		700	122	180	220	125	53
P2. Freqüència d'ús							
		5366674	921347	1463948	1667746	932848	380785
P2		700	122	180	220	125	53
Cada dia		164085	36202	35527	54066	16324	21966
5-6 cops per setmana		99407	29226	38338	14695	17148	0
3-4 cops per setmana		260995	50880	73070	70231	53133	13680
1-2 cops per setmana		315381	86832	109596	62926	56027	0
Només els caps de setmana (de la major part de l'any)		406443	74886	150042	148236	33279	0
Algun cop al mes (de la major part de l'any)		720907	255093	203348	205679	43107	13680
Menor freqüència		532332	160894	119336	159870	80095	12136
Mai o gairebé mai		2867124	227334	734690	952042	633736	319323

DYM MARKET RESEARCH						
	TOTAL	EDAT				
		De 12 a 24	De 25 a 39	De 40 a 54	De 55 a 69	De 70 a 79
Freqüències absolutes						
I Mostra real	6155576	962434	1533991	1811846	1284790	562515
	804	128	189	239	171	77
Base Utilitzen amb poca freqüència o mai	3399456	388228	854026	1111913	713831	331459
	446	50	107	147	96	46
P2.1. Motius usa poc la bicicleta (PRIMERA RESPOSTA)						
	3399456	388228	854026	1111913	713831	331459
P2_1_1	446	50	107	147	96	46
Ns/Nc	3399456	388228	854026	1111913	713831	331459
P2.1. Motius usa poc la bicicleta						
	3399456	388228	854026	1111913	713831	331459
P2_1	446	50	107	147	96	46
Bici robada	35151	6969	6914	21267	0	0
Cap motiu en concret, NS/NC	75500	0	43269	32231	0	0
Estàtica	8588	0	0	8588	0	0
Fa servir bicig	6836	0	0	6836	0	0
La fa servir a l'estiu	43764	8621	10327	0	24815	0
La zona on viu no permet o facilita (cotxe)	107304	13469	55228	32836	5771	0
L'orografia no ho permet	139674	22297	39623	23503	38085	16166
Manca de costum, mandra	68951	0	0	54534	14418	0
Manca de temps	290536	32359	110592	111798	28615	7172
No hi ha lloc on deixar la bici	73794	6969	29491	30164	7170	0
No li motiva, no la necessita, no li agrada	461130	45680	112310	165122	112129	25889

						
	TOTAL	EDAT				
		De 12 a 24	De 25 a 39	De 40 a 54	De 55 a 69	De 70 a 79
Freqüències absolutes						
I Mostra real	6155576	962434	1533991	1811846	1284790	562515
	804	128	189	239	171	77
No pot compartir l'afició	10553	0	0	0	10553	0
No sap o no vol	17093	0	0	8588	8505	0
No te bicicleta/Espatllada	624440	76853	263046	153346	70698	60497
Pel tràfic, por, seguretat, comoditat	239188	17885	35361	66125	89744	30072
Per la forma de viure	57285	0	0	44515	0	12770
Per l'edat	193225	0	8753	8443	79283	96747
Prefereix caminar	429338	55561	94827	139451	113672	25827
Prefereix cotxe, moto o transport públic	533555	99868	184313	153939	83299	12136
Salut, accident o malaltia	471721	7686	47844	157680	161312	97199
Se li va trancar	30400	13469	0	16931	0	0
Té la bici al poble	35514	15509	6332	13672	0	0
Té nens petits	18077	0	11549	6528	0	0
Treballa lluny	75407	7686	24119	23414	20189	0
Usos molt concrets: nens, oci, determinats moments	6528	0	0	6528	0	0
Va perdre afició, es cansa, té altres interessos	115404	5421	29574	33124	30231	17055
Distàncies llargues / poc útil-pràctica pel dia a dia	76027	27407	19080	22292	7248	0
Manca de pràctica	30936	0	0	23767	7170	0
Fa altres esports	29979	6969	0	8443	7170	7397
Incòmoda baixar-la de casa	16931	0	0	16931	0	0
Altes respostes	15971	6969	0	0	9002	0
No contesta	6969	6969	0	0	0	0
TOTAL NO LI CAL/ NO VOL	2400873	325985	673202	826020	427152	148514

DYM MARKET RESEARCH	TOTAL	EDAT				
		De 12 a 24	De 25 a 39	De 40 a 54	De 55 a 69	De 70 a 79
I Mostra real	6155576 804	962434 128	1533991 189	1811846 239	1284790 171	562515 77
No té/ espatllada	689990	97291	269960	191544	70698	60497
Manca costum	99888	0	0	78300	21588	0
No li agrada, etc.	518755	52649	112310	182153	138357	33286
Per distàncies	151434	35093	43198	45706	27436	0
Estil de vida	63813	0	0	51043	0	12770
TOTAL NO POT	780467	29983	96220	189626	264184	200454
Per edat i forma	193225	0	8753	8443	79283	96747
TOTAL MANCA FACILITATS	413953	38323	113748	129125	102685	30072
TOTAL ALTRES	31396	6969	0	15424	9002	0
	2499550	694013	729259	715703	299113	61462
Base Utilitzen amb alguna freqüència	324	93	89	94	39	9
P2.2. Utilitza el dia anterior						
	2499550	694013	729259	715703	299113	61462
P2_2	324	93	89	94	39	9
SI	489264	138319	100424	142527	65840	42154
NO	2010286	555695	628835	573176	233272	19308
	2010286	555695	628835	573176	233272	19308
Base Saben anar i ahor no van utilitzar	259	74	76	75	31	3

DYM MARKET RESEARCH							
		TOTAL	EDAT				
			De 12 a 24	De 25 a 39	De 40 a 54	De 55 a 69	De 70 a 79
Freqüències absolutes							
I Mostra real		6155576	962434	1533991	1811846	1284790	562515
P3. Últim cop que la va utilitzar		804	128	189	239	171	77
		2010286	555695	628835	573176	233272	19308
P3		259	74	76	75	31	3
Menys d'una setmana		594440	107685	254523	162897	69335	0
Menys d'un mes		588960	172831	131839	213239	66311	4739
Entre 1 i 3 mesos		506288	178644	166405	110095	36575	14569
Entre 3 i 6 mesos		182078	73727	42929	43760	21661	0
Entre 6 mesos i 1 any		65731	8621	22811	19958	14340	0
Més d'un any		72789	14186	10327	23227	25049	0
		6155576	962434	1533991	1811846	1284790	562515
Base TOTAL		804	128	189	239	171	77
P3. Últim cop que la va utilitzar							
		6155576	962434	1533991	1811846	1284790	562515
P3_MOD		804	128	189	239	171	77
Menys d'una setmana		1083704	246004	354946	305424	135176	42154
Menys d'un mes		588960	172831	131839	213239	66311	4739
Entre 1 i 3 mesos		506288	178644	166405	110095	36575	14569
Entre 3 i 6 mesos		182078	73727	42929	43760	21661	0
Entre 6 mesos i 1 any		65731	8621	22811	19958	14340	0
Més d'un any		2939913	241520	745017	975269	658785	319323

DYM MARKET RESEARCH	TOTAL	EDAT				
		De 12 a 24	De 25 a 39	De 40 a 54	De 55 a 69	De 70 a 79
I Mostra real	6155576	962434	1533991	1811846	1284790	562515
No hi sap anar	804	128	189	239	171	77
Base Si sap anar en bicicleta	788902	41087	70043	144100	351942	181730
	5366674	921347	1463948	1667746	932848	380785
	700	122	180	220	125	53
P4. Possessió bicicleta per ús personal						
	5366674	921347	1463948	1667746	932848	380785
P4	700	122	180	220	125	53
SI	3334818	770149	845486	1093261	493663	132258
NO	2026196	151198	618462	574485	439185	242867
NO SAP	5660	0	0	0	0	5660
Total No & resta	2031856	151198	618462	574485	439185	248527
	3334818	770149	845486	1093261	493663	132258
Base Té bicicleta per ús personal	432	103	101	145	66	17
P5.1. Tipus bicicleta té						
	3334818	770149	845486	1093261	493663	132258
P5_1	432	103	101	145	66	17
Carretera / corredor	390956	58785	70693	137185	77167	47127
BTT/ Mountain bike/ de muntanya	2230674	467298	695145	759881	262119	46230
De ciutat / de passeig	911896	233208	149011	299684	192857	37136

DYM MARKET RESEARCH	TOTAL	EDAT				
		De 12 a 24	De 25 a 39	De 40 a 54	De 55 a 69	De 70 a 79
		Freqüències absolutes				
I Mostra real	6155576 804	962434 128	1533991 189	1811846 239	1284790 171	562515 77
Híbrida / versàtil	266822	81695	18463	83741	70754	12168
BMX / Freestyle	41630	35297	6332	0	0	0
No sap	43000	27655	0	15345	0	0
No contesta	38454	0	8753	8443	0	21258
	390956	58785	70693	137185	77167	47127
Base De carretera	52	8	9	18	11	6
P5.1. De carretera						
	390956	58785	70693	137185	77167	47127
P5_1_1_N	52	8	9	18	11	6
1 bici de carretera	345878	58785	64361	120254	62749	39729
2 bicis de carretera	29465	0	6332	8488	7248	7397
3 o més bicis de carretera	8443	0	0	8443	0	0
Número total de bicicletes	383786	58785	70693	137185	69997	47127
Ns/Nc	7170	0	0	0	7170	0
Mitjana	1,1	1	1,09	1,18	1	1,16
Desviació	0,41	0	0,29	0,52	0,43	0,36
P5.1. De carretera i elèctrica						

DYM MARKET RESEARCH	TOTAL	EDAT				
		De 12 a 24	De 25 a 39	De 40 a 54	De 55 a 69	De 70 a 79
I Mostra real	6155576 804	962434 128	1533991 189	1811846 239	1284790 171	562515 77
	390956	58785	70693	137185	77167	47127
P5_CAR_EL	52	8	9	18	11	6
Ns/Nc	390956	58785	70693	137185	77167	47127
P5.1. De carretera i plegable						
	390956	58785	70693	137185	77167	47127
P5_CAR_PL	52	8	9	18	11	6
Carretera plegable	6252	0	0	6252	0	0
Ns/Nc	384705	58785	70693	130933	77167	47127
Mitjana	1			1		
Desviació	0			0		
P5.1. De carretera i elèctrica i plegable						
	390956	58785	70693	137185	77167	47127
P5_CAR_EL_PL	52	8	9	18	11	6
No	390956	58785	70693	137185	77167	47127
Mitjana	0	0	0	0	0	0
Desviació	0	0	0	0	0	0

DYM MARKET RESEARCH	TOTAL	EDAT				
		De 12 a 24	De 25 a 39	De 40 a 54	De 55 a 69	De 70 a 79
Freqüències absolutes						
I Mostra real	6155576 804	962434 128	1533991 189	1811846 239	1284790 171	562515 77
	2230674	467298	695145	759881	262119	46230
Base Muntanya (BTT)	289	64	81	101	36	7
P5.1. Muntanya						
	2230674	467298	695145	759881	262119	46230
P5_1_2_N	289	64	81	101	36	7
1	1729336	394640	553879	531303	217189	32325
2	258310	50157	85999	84829	23420	13906
3	151590	22502	55267	59481	14340	0
4	82995	0	0	75825	7170	0
10	8443	0	0	8443	0	0
Numero total	2230674	467298	695145	759881	262119	46230
Mitjana	1,4	1,2	1,28	1,67	1,28	1,3
Desviació	0,93	0,51	0,6	1,33	0,69	0,46
P5.1. Muntanya i elèctrica						
	2230674	467298	695145	759881	262119	46230
P5_MUN_EL	289	64	81	101	36	7
Muntanya elèctrica	49355	17081	0	25765	0	6508
Ns/Nc	2181319	450218	695145	734116	262119	39722

DYM MARKET RESEARCH	TOTAL	EDAT				
		De 12 a 24	De 25 a 39	De 40 a 54	De 55 a 69	De 70 a 79
Freqüències absolutes						
I Mostra real	6155576	962434	1533991	1811846	1284790	562515
Mitjana	804	128	189	239	171	77
Desviació	3	3	3	3	3	3
	1,67	2	1,63			0
P5.1. Muntanya i plegable						
	2230674	467298	695145	759881	262119	46230
P5_MUN_PL	289	64	81	101	36	7
Muntanya plegable	65356	8621	18177	31310	7248	0
Ns/Nc	2165318	458677	676968	728571	254871	46230
Mitjana	1,51	1	1,42	1,81	1	
Desviació	1,01	0	0,49	1,33	0	
P5.1. Muntanya i elèctrica i plegable						
	2230674	467298	695145	759881	262119	46230
P5_MUN_EL_PL	289	64	81	101	36	7
Muntanya elèctrica i plegable	8588	0	0	8588	0	0
No	2222086	467298	695145	751292	262119	46230
Mitjana	0	0	0	0,01	0	0
Desviació	0,06	0	0	0,11	0	0

DYM MARKET RESEARCH							
		TOTAL	EDAT				
			De 12 a 24	De 25 a 39	De 40 a 54	De 55 a 69	De 70 a 79
Freqüències absolutes							
I Mostra real		6155576	962434	1533991	1811846	1284790	562515
		804	128	189	239	171	77
Base Urbana		911896	233208	149011	299684	192857	37136
		121	30	19	40	26	6
P5.1. Urbana							
		911896	233208	149011	299684	192857	37136
P5_1_3_N		121	30	19	40	26	6
1		815921	212301	135649	264152	166684	37136
2		75048	13938	13362	21575	26174	0
3		20926	6969	0	13957	0	0
Numero total		911896	233208	149011	299684	192857	37136
Mitjana		1,13	1,12	1,09	1,17	1,14	1
Desviació		0,4	0,41	0,29	0,48	0,34	0
P5.1. Urbana i elèctrica							
		911896	233208	149011	299684	192857	37136
P5_URB_EL		121	30	19	40	26	6
Urbana elèctrica		17769	9264	0	0	8505	0
Ns/Nc		894127	223944	149011	299684	184352	37136
Mitjana		1	1			1	
Desviació		0	0			0	


DYM MARKET RESEARCH	TOTAL	EDAT				
		De 12 a 24	De 25 a 39	De 40 a 54	De 55 a 69	De 70 a 79
I Mostra real	6155576 804	962434 128	1533991 189	1811846 239	1284790 171	562515 77

P5.1. Urbana i plegable

	911896	233208	149011	299684	192857	37136
P5_URB_PL	121	30	19	40	26	6
Urbana plegable	200111	48156	13362	75409	57525	5660
Ns/Nc	711785	185052	135649	224275	135332	31476
Mitjana	1,06	1,14	1	1	1,1	1
Desviació	0,24	0,35	0	0	0,3	0

P5.1. Urbana i elèctrica i plegable

	911896	233208	149011	299684	192857	37136
P5_URB_EL_PL	121	30	19	40	26	6
Urbana elèctrica i plegable	17769	9264	0	0	8505	0
No	894127	223944	149011	299684	184352	37136
Mitjana	0,02	0,04	0	0	0,04	0
Desviació	0,14	0,2	0	0	0,21	0
	266822	81695	18463	83741	70754	12168
Base Híbrida	33	10	2	11	8	2

							
		TOTAL	EDAT				
			De 12 a 24	De 25 a 39	De 40 a 54	De 55 a 69	De 70 a 79
Freqüències absolutes							
I Mostra real		6155576	962434	1533991	1811846	1284790	562515
P5.1. Híbrida							
		266822	81695	18463	83741	70754	12168
P5_1_4_N		33	10	2	11	8	2
1		249099	81695	18463	83741	53031	12168
2		10553	0	0	0	10553	0
3		7170	0	0	0	7170	0
Numero total		266822	81695	18463	83741	70754	12168
Mitjana		1,09	1	1	1	1,35	1
Desviació		0,37	0	0	0	0,66	0
P5.1. Híbrida i elèctrica							
		266822	81695	18463	83741	70754	12168
P5_HIB_EL		33	10	2	11	8	2
Híbrida elèctrica		41592	6969	11549	6902	16172	0
Ns/Nc		225229	74726	6914	76839	54582	12168
Mitjana		1,52	1	1	1	2,33	
Desviació		1,13	0	0	0	1,49	
P5.1. Híbrida i plegable							

DYM MARKET RESEARCH							
		TOTAL	EDAT				
			De 12 a 24	De 25 a 39	De 40 a 54	De 55 a 69	De 70 a 79
Freqüències absolutes							
I Mostra real		6155576	962434	1533991	1811846	1284790	562515
		804	128	189	239	171	77
		266822	81695	18463	83741	70754	12168
P5_HIB_PL		33	10	2	11	8	2
Hibrida plegable		51509	8540	0	21136	16172	5660
Ns/Nc		215313	73154	18463	62605	54582	6508
Mitjana		1,56	1		1	2,77	1
Desviació		1,38	0		0	1,99	0
P5.1. Hibrida i elèctrica i plegable							
		266822	81695	18463	83741	70754	12168
P5_HIB_EL_PL		33	10	2	11	8	2
Hibrida elèctrica i plegable		23075	0	0	6902	16172	0
No		243747	81695	18463	76839	54582	12168
Mitjana		0,09	0	0	0,08	0,23	0
Desviació		0,28	0	0	0,28	0,42	0
		3261807	742494	836734	1077915	493663	111000
Base Total bicicletes		424	99	100	143	66	16
P5.1. Bicicletes població Catalunya							

DYM MARKET RESEARCH						
	TOTAL	EDAT				
		De 12 a 24	De 25 a 39	De 40 a 54	De 55 a 69	De 70 a 79
Freqüències absolutes						
I Mostra real	6155576	962434	1533991	1811846	1284790	562515
	804	128	189	239	171	77
	3261807	742494	836734	1077915	493663	111000
P5_BIC_TOTAL	424	99	100	143	66	16
1 bicicleta	2257248	552191	572862	696962	356783	78450
2 bicletes	650791	132324	208604	199268	91950	18645
3 o més bicicletes	353768	57980	55267	181685	44930	13906
Total bicicletes	3261807	742494	836734	1077915	493663	111000
Mitjana	1,51	1,35	1,38	1,73	1,47	1,48
Desviació	1,05	0,65	0,61	1,46	1,03	0,86
P5.1. Bicicletes elèctrica						
	3261807	742494	836734	1077915	493663	111000
P5_ELECTRICA	424	99	100	143	66	16
Bicicletes elèctriques	108716	33314	11549	32668	24677	6508
Ns/Nc	3153091	709180	825185	1045248	468986	104492
Mitjana	0,07	0,09	0,01	0,08	0,09	0,18
Desviació	0,47	0,56	0,12	0,53	0,51	0,7
P5.1. Bicicletes plegable						
	3261807	742494	836734	1077915	493663	111000
P5_PLEGABLE	424	99	100	143	66	16

DYM MARKET RESEARCH	TOTAL	EDAT				
		De 12 a 24	De 25 a 39	De 40 a 54	De 55 a 69	De 70 a 79
I Mostra real	6155576 804	962434 128	1533991 189	1811846 239	1284790 171	562515 77
Bicicletes plegables	315979	65318	31539	134106	73697	11320
Ns/Nc	2945827	677177	805195	943810	419966	99680
Mitjana	0,12	0,1	0,05	0,15	0,23	0,1
Desviació	0,45	0,33	0,25	0,47	0,72	0,3
P5.1. Bicicletes elèctrica i plegable						
	3261807	742494	836734	1077915	493663	111000
P5_ELEC_PLG	424	99	100	143	66	16
Bicicletes elèctriques i plegables	49432	9264	0	15491	24677	0
Ns/Nc	3212375	733230	836734	1062425	468986	111000
Mitjana	0,02	0,01	0	0,01	0,05	0
Desviació	0,12	0,11	0	0,12	0,22	0
	3334818	770149	845486	1093261	493663	132258
Base Té bicicleta per ús personal	432	103	101	145	66	17
P5.2. Quan la va comprar						
	3334818	770149	845486	1093261	493663	132258
P5_2	432	103	101	145	66	17
FA UN ANY O MENYS	259760	86284	79203	81993	5771	6508

DYM MARKET RESEARCH	TOTAL	EDAT				
		De 12 a 24	De 25 a 39	De 40 a 54	De 55 a 69	De 70 a 79
I Mostra real	6155576 804	962434 128	1533991 189	1811846 239	1284790 171	562515 77
ENTRE 1 I 2 ANYS	291690	84704	111428	72635	22923	0
ENTRE 2 I 3 ANYS	371375	62909	85713	155904	61190	5660
ENTRE 3 I 4 ANYS	249547	75556	71169	70685	32137	0
ENTRE 4 I 5 ANYS	380778	116889	109765	105434	33895	14794
ENTRE 5 I 10 ANYS	771513	202748	149360	277868	117458	24079
10 O MÉS ANYS	921588	106404	221343	299506	220290	74045
NO SAP	88567	34654	17505	29236	0	7172
P5.3. Quant li va costar						
	3334818	770149	845486	1093261	493663	132258
P5_3	432	103	101	145	66	17
(120)-MENYS DE 150 €	322427	71994	117389	84941	20477	27626
(200)-DE 150 A 249 €	382377	116443	100599	121946	43389	0
(350)-DE 250 A 499 €	631178	154484	171568	195289	96157	13680
(650)-DE 500 A 999 €	399110	63881	132422	157024	45783	0
(1200)-DE 1000 A 1499 €	155350	29233	68743	37263	20111	0
(1700)-DE 1500 A 1999 €	38839	0	0	38839	0	0
(2200)-DE 2000 A 2499 €	36282	17081	0	13430	5771	0
(2700)-DE 2500 A 2999	31307	0	0	16294	8505	6508
(3100)-3000 € O MÉS	90460	9264	20821	45807	7170	7397
NO SAP	1235540	302349	233944	375899	246301	77047
NO CONTESTA	11949	5421	0	6528	0	0

DYM MARKET RESEARCH	TOTAL	EDAT				
		De 12 a 24	De 25 a 39	De 40 a 54	De 55 a 69	De 70 a 79
Freqüències absolutes						
I Mostra real	6155576 804	962434 128	1533991 189	1811846 239	1284790 171	562515 77
Mitjana	619,32	495,04	535,31	747,41	632,95	880,38
Desviació	717,44	573,53	581,12	829,56	701,85	1187,19
P5.4. On la va comprar						
	3334818	770149	845486	1093261	493663	132258
P5_4	432	103	101	145	66	17
Per internet	245020	70058	86189	62890	18711	7172
En un centre comercial	371790	60325	112351	141693	39666	17756
En una gran superfície especialitzada en esports	945183	309162	257748	231776	104161	42336
En una botiga especialitzada en ciclisme	1385854	242232	274319	582750	245936	40618
ALTRES	197100	37411	69772	21918	54941	13057
NO SAP	189871	50961	45107	52234	30249	11320
Base TOTAL	6155576 804	962434 128	1533991 189	1811846 239	1284790 171	562515 77
P5_1_3. Altres vehicles de mobilitat personal						
	6155576	962434	1533991	1811846	1284790	562515
P5_1_3	804	128	189	239	171	77
Patinet elèctric	81935	15040	50681	0	10553	5660
Plataforma elèctrica	15509	15509	0	0	0	0

DYM MARKET RESEARCH	TOTAL	EDAT				
		De 12 a 24	De 25 a 39	De 40 a 54	De 55 a 69	De 70 a 79
I Mostra real	6155576	962434	1533991	1811846	1284790	562515
Roda elèctrica	10553	0	0	0	10553	0
Cicle destinat al transport de passatgers	7686	7686	0	0	0	0
Patinet no elèctric / normal	75271	35727	14015	16886	8643	0
Skate board / long board	87993	64953	14597	8443	0	0
Patins en línia / patins de rodes	108429	48126	43417	16886	0	0
Cap	5838593	812774	1425295	1778074	1265594	556855
No contesta	6500	6500	0	0	0	0
	2499550	694013	729259	715703	299113	61462
Base Usuaris de bici	324	93	89	94	39	9
P6. Tipus de desplaçaments						
	2499550	694013	729259	715703	299113	61462
P6	324	93	89	94	39	9
Desplaçaments quotidians (feina, estudis, compres...)	702323	191786	234596	173376	90654	11911
Passeig, lleure o turisme	1572707	450680	462987	428468	189961	40611
Esport	1188962	378942	354923	340200	96478	18419
Altres	18208	13469	0	0	0	4739
P6.1. Desplaçaments combinats						
	2499550	694013	729259	715703	299113	61462
P6_1	324	93	89	94	39	9

DYM MARKET RESEARCH	TOTAL	EDAT				
		De 12 a 24	De 25 a 39	De 40 a 54	De 55 a 69	De 70 a 79
I Mostra real	6155576	962434	1533991	1811846	1284790	562515
Sí, sempre	74078	22726	21876	23705	5771	0
Sí, sovint	102117	55118	7029	13957	26012	0
Alguna vegada	410966	104924	145253	102016	37696	21077
No	1912389	511245	555100	576025	229634	40385
	587161	182768	174158	139678	69479	21077
Base Fan combinats	74	23	21	18	9	3
P6.2. Mitjans utilitzats darrer desplaçament						
	587161	182768	174158	139678	69479	21077
P6_2	74	23	21	18	9	3
Autobús urbà	77615	43445	10327	14840	9002	0
Tramvia	17505	0	17505	0	0	0
Metro	148270	40252	44599	40736	9002	13680
Rodalies / FGC	181946	92678	42333	38430	8505	0
Regionals/ Llarga distància	35312	17804	0	0	17507	0
Cotxe	209530	44605	51710	62848	42969	7397
Altres	25024	0	16436	8588	0	0
CAP	7683	0	7683	0	0	0
	1912389	511245	555100	576025	229634	40385
Base No fan combinats	250	70	68	76	30	6

DYM MARKET RESEARCH	TOTAL	EDAT				
		De 12 a 24	De 25 a 39	De 40 a 54	De 55 a 69	De 70 a 79
I Mostra real	6155576 804	962434 128	1533991 189	1811846 239	1284790 171	562515 77

P6.3. Facilitats per utilitzar més la bici

	1912389	511245	555100	576025	229634	40385
P6_3	250	70	68	76	30	6
Sí, si disposés d'aparcament segur de bicicletes en les estacions d'origen o destinació	429592	168469	89363	131161	28689	11911
Sí, si disposés de més espais reservats en trens i autobusos interurbans	349814	92946	113087	130762	13019	0
Sí, si pogués combinar amb un sistema de bicicleta pública en les estacions d'origen o destinació	282301	102023	99264	73844	7170	0
No	813235	133122	238021	240259	180756	21077
NO SAP	22082	14685	0	0	0	7397
NO CONTESTA	15366	0	15366	0	0	0

P6.4. Transport gratuït bicis

	1912389	511245	555100	576025	229634	40385
P6_4	250	70	68	76	30	6
SI	1411732	382990	430150	410637	165990	21966
NO	464311	121755	108515	158486	63644	11911
NO SAP	36347	6500	16436	6902	0	6508

DYM MARKET RESEARCH	TOTAL	EDAT				
		De 12 a 24	De 25 a 39	De 40 a 54	De 55 a 69	De 70 a 79
Freqüències absolutes						
I Mostra real	6155576 804	962434 128	1533991 189	1811846 239	1284790 171	562515 77
	702323	191786	234596	173376	90654	11911
Base Fa desplaçaments quotidians	91	26	29	23	11	2
P7. Mitjans transport previs						
	702323	191786	234596	173376	90654	11911
P7	91	26	29	23	11	2
SI	493099	118648	167037	129168	73507	4739
NO	209224	73138	67559	44207	17148	7172
	493099	118648	167037	129168	73507	4739
Base Feia servir altres mitjans	64	16	21	17	9	1
P8. Mitjans utilitzats						
	493099	118648	167037	129168	73507	4739
P8	64	16	21	17	9	1
Transport públic	264996	54074	96080	78421	31681	4739
Moto	81454	0	26146	29296	26012	0
Cotxe	230888	44743	71243	59335	50828	4739
A peu	191797	41372	68509	50452	26725	4739
	702323	191786	234596	173376	90654	11911
Base Fa desplaçaments quotidians	91	26	29	23	11	2

DYM MARKET RESEARCH	TOTAL	EDAT				
		De 12 a 24	De 25 a 39	De 40 a 54	De 55 a 69	De 70 a 79
Freqüències absolutes						
I Mostra real	6155576 804	962434 128	1533991 189	1811846 239	1284790 171	562515 77

P9.1. Freqüència anar a la feina

	702323	191786	234596	173376	90654	11911
P9_1	91	26	29	23	11	2
Diàriament o gairebé	184659	36202	68588	46105	33764	0
Setmanalment	79693	0	42033	29017	8643	0
Alguna/es vegades al mes	90493	20719	15782	39425	14568	0
Menor freqüència	36953	6500	0	23283	7170	0
Mai o quasi mai	219133	84098	101279	29017	0	4739
NO TREBALLA	91391	44267	6914	6528	26510	7172
	391799	63421	126403	137830	64145	0
Base Va a la feina en bici	50	8	16	18	8	0

P9.1.1. Distància últim desplaçament

	391799	63421	126403	137830	64145	0
P9_1_1	50	8	16	18	8	0
(1)-MENYS DE 2 KM	76860	6969	33175	14840	21876	0
(3)-DE 2 A 3,99 KM	105183	21155	60734	8588	14706	0
(5)-DE 4 A 5,99 KM	75687	0	0	58677	17010	0
(7)-DE 6 A 7,99 KM	6836	0	0	6836	0	0
(9)-DE 8 A 9,99 KM	36028	0	0	25474	10553	0

DYM MARKET RESEARCH	TOTAL	EDAT				
		De 12 a 24	De 25 a 39	De 40 a 54	De 55 a 69	De 70 a 79
Freqüències absolutes						
I Mostra real	6155576	962434	1533991	1811846	1284790	562515
	804	128	189	239	171	77
(12,5)-10 a 14,99	23355	0	16827	6528	0	0
(15)-15 o més	32650	15764	0	16886	0	0
NO SAP	35200	19533	15667	0	0	0
Mitjana	5,4	6,99	3,84	6,86	3,84	
Desviació	4,36	6,03	3,77	4,07	2,77	
	702323	191786	234596	173376	90654	11911
Base Fa desplaçaments quotidians	91	26	29	23	11	2
P9.2. Freqüència desplaçaments estudis						
	702323	191786	234596	173376	90654	11911
P9_2	91	26	29	23	11	2
Diàriament o gairebé	56439	36664	13247	6528	0	0
Setmanalment	53476	19533	16436	0	17507	0
Alguna/es vegades al mes	21100	14186	6914	0	0	0
Menor freqüència	6500	6500	0	0	0	0
Mai o quasi mai	220776	99138	91067	15279	10553	4739
NO ESTUDIA	344031	15764	106933	151569	62594	7172
	137516	76884	36597	6528	17507	0
Base Va a estudiar en bici	18	10	5	1	2	0

DYM MARKET RESEARCH	TOTAL	EDAT				
		De 12 a 24	De 25 a 39	De 40 a 54	De 55 a 69	De 70 a 79
Freqüències absolutes						
I Mostra real	6155576 804	962434 128	1533991 189	1811846 239	1284790 171	562515 77

P9.2.1. Distància últim desplaçament

	137516	76884	36597	6528	17507	0
P9_2_1	18	10	5	1	2	0
(1)-MENYS DE 2 KM	13469	13469	0	0	0	0
(3)-DE 2 A 3,99 KM	28814	15372	6914	6528	0	0
(5)-DE 4 A 5,99 KM	30292	8540	13247	0	8505	0
(7)-DE 6 A 7,99 KM	7683	0	7683	0	0	0
(9)-DE 8 A 9,99 KM	9002	0	0	0	9002	0
(12,5)-10 a 14,99	6500	6500	0	0	0	0
(15)-15 o més	6500	6500	0	0	0	0
NO SAP	35255	26502	8753	0	0	0
Mitjana	5,52	5,58	5,06	3	7,06	
Desviació	3,82	5,03	1,45	0	2	
	702323	191786	234596	173376	90654	11911
Base Fa desplaçaments quotidians	91	26	29	23	11	2

P9.3. Freqüència altres desplaçaments quotidians

	702323	191786	234596	173376	90654	11911
P9_3	91	26	29	23	11	2

DYM MARKET RESEARCH	TOTAL	EDAT				
		De 12 a 24	De 25 a 39	De 40 a 54	De 55 a 69	De 70 a 79
Freqüències absolutes						
I Mostra real	6155576	962434	1533991	1811846	1284790	562515
	804	128	189	239	171	77
Diàriament o gairebé	63625	26961	14597	6252	8643	7172
Setmanalment	176835	44561	59761	28855	43658	0
Alguna/es vegades al mes	139640	43412	61393	20266	14568	0
Menor freqüència	44889	13000	14712	17177	0	0
Mai o quasi mai	277334	63851	84133	100826	23786	4739
	424989	127935	150464	72550	66868	7172
Base Altres desplaçaments quotidians	55	17	19	10	8	1
P9.3.1. Distància últim desplaçament						
	424989	127935	150464	72550	66868	7172
P9_3_1	55	17	19	10	8	1
(1)-MENYS DE 2 KM	141653	79176	38940	6252	17286	0
(3)-DE 2 A 3,99 KM	130877	20686	51238	35383	23570	0
(5)-DE 4 A 5,99 KM	85899	8540	20161	24013	26012	7172
(7)-DE 6 A 7,99 KM	13235	0	6332	6902	0	0
(9)-DE 8 A 9,99 KM	10327	0	10327	0	0	0
(12,5)-10 a 14,99	7683	0	7683	0	0	0
(15)-15 o més	6500	6500	0	0	0	0
NO SAP	20062	13033	7029	0	0	0
NO CONTESTA	8753	0	8753	0	0	0

DYM MARKET RESEARCH	TOTAL	EDAT				
		De 12 a 24	De 25 a 39	De 40 a 54	De 55 a 69	De 70 a 79
Freqüències absolutes						
I Mostra real	6155576	962434	1533991	1811846	1284790	562515
Mitjana	3,39	2,45	3,91	3,87	3,26	5
Desviació	2,78	3,3	3,1	1,56	1,59	0
Base Fa desplaçaments quotidians	702323	191786	234596	173376	90654	11911
	91	26	29	23	11	2
P9.4. Desplaçament quotidià dia anterior						
	702323	191786	234596	173376	90654	11911
P9_4	91	26	29	23	11	2
SI	223179	73031	36296	72917	33764	7172
NO	479144	118755	198301	100459	56891	4739
Base Fa desplaçaments passeig, lleure o turisme	1572707	450680	462987	428468	189961	40611
	203	59	56	57	25	6
P10. Passeig o lleure prop residència						
	1572707	450680	462987	428468	189961	40611
P10	203	59	56	57	25	6
Diàriament o gairebé	82617	22264	14015	0	26803	19534
Setmanalment	300616	73832	106171	97114	23498	0
Alguna/es vegades al mes	681436	193835	198983	213422	61516	13680
Menor freqüència	291279	88275	83612	65951	46044	7397

DYM MARKET RESEARCH	TOTAL	EDAT				
		De 12 a 24	De 25 a 39	De 40 a 54	De 55 a 69	De 70 a 79
I Mostra real	6155576	962434	1533991	1811846	1284790	562515
Mai o quasi mai	804	128	189	239	171	77
	216760	72474	60205	51981	32100	0
	1355947	378206	402782	376487	157861	40611
Base Passeig o lleure freq.	174	49	49	50	20	6
P10.1. Distància últim passeig						
	1355947	378206	402782	376487	157861	40611
P10_1	174	49	49	50	20	6
(1)-MENYS DE 2 KM	143461	39976	44768	50075	8643	0
(3)-DE 2 A 3,99 KM	178482	49664	62736	36793	14496	14794
(5)-DE 4 A 5,99 KM	201729	65978	29407	52006	47829	6508
(7)-DE 6 A 7,99 KM	185218	64127	40087	46211	34793	0
(9)-DE 8 A 9,99 KM	59193	8540	19694	23788	7170	0
(11)-DE 10 A 11,99 KM	162141	69161	22768	61210	9002	0
(13)-DE 12 a 14,99	79684	6500	23574	23283	21588	4739
(15)-15 o més	303949	55370	145035	74635	14340	14569
NO SAP	42090	18890	14712	8488	0	0
Mitjana	8,29	7,57	9,2	8,3	7,56	8,79
Desviació	4,92	4,51	5,43	4,85	4,02	5,52

DYM MARKET RESEARCH							
		TOTAL	EDAT				
			De 12 a 24	De 25 a 39	De 40 a 54	De 55 a 69	De 70 a 79
Freqüències absolutes							
I Mostra real		6155576	962434	1533991	1811846	1284790	562515
		804	128	189	239	171	77
		1572707	450680	462987	428468	189961	40611
Base Fa desplaçaments passeig, lleure o turisme		203	59	56	57	25	6
P11. Cicloturisme petit o mitjà fora residència							
		1572707	450680	462987	428468	189961	40611
P11		203	59	56	57	25	6
Diàriament o gairebé		16661	9264	0	0	0	7397
Setmanalment		29934	19607	10327	0	0	0
Alguna/es vegades al mes		151845	45647	53173	27013	26012	0
Menor freqüència		192500	40407	53965	83852	14276	0
Mai o quasi mai		1181766	335755	345522	317603	149674	33214
		390941	114925	117465	110866	40288	7397
Base Cicloturisme petit o mitjà		50	16	13	15	5	1
P11.1. Distància habitual							
		390941	114925	117465	110866	40288	7397
P11_1		50	16	13	15	5	1
(2,5)-MENYS DE 5 KM		33270	15764	17505	0	0	0
(7,5)-DE 5 A 9,99 KM		69414	37462	8753	14695	8505	0
(12,5)-DE 10 A 14,99 KM		57323	11921	30629	0	14773	0
(17,5)-DE 15 A 19,99 KM		24206	0	7029	17177	0	0

DYM MARKET RESEARCH	TOTAL	EDAT				
		De 12 a 24	De 25 a 39	De 40 a 54	De 55 a 69	De 70 a 79
Freqüències absolutes						
I Mostra real	6155576	962434	1533991	1811846	1284790	562515
	804	128	189	239	171	77
(22,5)-DE 20 A 24,99 KM	56325	0	20302	27519	8505	0
(30)-DE 25 A 34,99 KM	37909	0	21698	7706	8505	0
(40)-DE 35 A 44,99 KM	6836	0	0	6836	0	0
(50)-DE 45 A 54,99 KM	20437	5421	0	15016	0	0
(60)-DE 55 A 64,99 KM	14300	0	0	6902	0	7397
(70)-DE 65 A 74,99 KM	13028	6500	0	6528	0	0
(76)-75 O MÉS KM	9264	9264	0	0	0	0
NO SAP	48629	28593	11549	8488	0	0
Mitjana	23,13	22	16,27	30,83	17,25	60
Desviació	19,55	26,62	9,38	18,48	8,28	0
	1188962	378942	354923	340200	96478	18419
Base Fa esport	153	52	41	44	13	3
P12.1. Muntanya (BTT)						
	1188962	378942	354923	340200	96478	18419
P12_1	153	52	41	44	13	3
Diàriament o gairebé	52354	9264	36187	6902	0	0
Setmanalment	366816	110619	93590	126148	29950	6508
Alguna/es vegades al mes	406152	120476	144791	119297	21588	0
Menor freqüència	129310	50850	7683	70776	0	0

DYM MARKET RESEARCH	TOTAL	EDAT				
		De 12 a 24	De 25 a 39	De 40 a 54	De 55 a 69	De 70 a 79
Freqüències absolutes						
I Mostra real	6155576	962434	1533991	1811846	1284790	562515
Mai o quasi mai	804	128	189	239	171	77
	234331	87733	72672	17076	44939	11911
	954631	291209	282252	323124	51538	6508
Base Fa muntanya (BTT)	123	40	33	42	7	1
P12.1.1. Distància habitual						
	954631	291209	282252	323124	51538	6508
P12_1_1	123	40	33	42	7	1
(2,5)-MENYS DE 5 KM	78346	54294	11549	12503	0	0
(7,5)-DE 5 A 9,99 KM	122387	83634	14015	24737	0	0
(12,5)-DE 10 A 14,99 KM	89857	38135	30078	21645	0	0
(17,5)-DE 15 A 19,99 KM	126654	29226	68328	21852	7248	0
(22,5)-DE 20 A 24,99 KM	115592	28154	25564	54704	7170	0
(30)-DE 25 A 34,99 KM	136465	15040	50618	70806	0	0
(40)-DE 35 A 44,99 KM	127728	17804	25693	60712	17010	6508
(50)-DE 45 A 54,99 KM	60382	0	38998	8443	12941	0
(56)-55 O MÉS KM	75633	11921	17409	39134	7170	0
NO SAP	13000	13000	0	0	0	0
NO CONTESTA	8588	0	0	8588	0	0
Mitjana	25,2	15,15	27,46	29,46	39,14	40
Desviació	16,09	13,37	15,21	15,01	13,18	0

DYM MARKET RESEARCH	TOTAL	EDAT				
		De 12 a 24	De 25 a 39	De 40 a 54	De 55 a 69	De 70 a 79
Freqüències absolutes						
I Mostra real	6155576 804	962434 128	1533991 189	1811846 239	1284790 171	562515 77

	1188962	378942	354923	340200	96478	18419
Base Fa esport	153	52	41	44	13	3

P12.2. Carretera

	1188962	378942	354923	340200	96478	18419
P12_2	153	52	41	44	13	3
Diàriament o gairebé	29702	29702	0	0	0	0
Setmanalment	94600	18890	37518	32421	5771	0
Alguna/es vegades al mes	167420	75055	40292	39134	12941	0
Menor freqüència	96769	41723	36187	13088	5771	0
Mai o quasi mai	792028	213572	240927	247114	71996	18419
NO SAP	8443	0	0	8443	0	0


	388491	165370	113997	84643	24482	0
Base Fa carretera	52	23	14	11	4	0

P12.2.1. Distància habitual

	388491	165370	113997	84643	24482	0
P12_2_1	52	23	14	11	4	0
(2,5)-MENYS DE 5 KM	37409	13961	8753	14695	0	0
(7,5)-DE 5 A 9,99 KM	35170	21155	14015	0	0	0

DYM MARKET RESEARCH	TOTAL	EDAT				
		De 12 a 24	De 25 a 39	De 40 a 54	De 55 a 69	De 70 a 79
Freqüències absolutes						
I Mostra real	6155576	962434	1533991	1811846	1284790	562515
	804	128	189	239	171	77
(12,5)-DE 10 A 14,99 KM	63031	38491	10327	8443	5771	0
(17,5)-DE 15 A 19,99 KM	21627	0	21627	0	0	0
(22,5)-DE 20 A 24,99 KM	23783	9264	7683	6836	0	0
(27,5)-DE 25 A 29,99 KM	29763	6500	6332	16931	0	0
(40)-DE 30 A 49,99 KM	14009	5421	0	8588	0	0
(60)-DE 50 A 69,99 KM	50542	13469	10327	13805	12941	0
(80)-DE 70 A 89,99 KM	35060	0	13944	15345	5771	0
(100)-DE 90 A 109,99 KM	10494	0	10494	0	0	0
(115)-110 O MÉS KM	16994	6500	10494	0	0	0
NO SAP	50609	50609	0	0	0	0
Mitjana	36,34	24,7	43,62	37,35	53,52	
Desviació	32,89	28,01	38,73	26,9	24,17	
	1188962	378942	354923	340200	96478	18419
Base Fa esport	153	52	41	44	13	3
P12.3. Cicloturisme esportiu						
	1188962	378942	354923	340200	96478	18419
P12_3	153	52	41	44	13	3
Setmanalment	17296	6969	10327	0	0	0
Alguna/es vegades al mes	194113	76253	73720	30462	7170	6508

DYM MARKET RESEARCH	TOTAL	EDAT				
		De 12 a 24	De 25 a 39	De 40 a 54	De 55 a 69	De 70 a 79
Freqüències absolutes						
I Mostra real	6155576	962434	1533991	1811846	1284790	562515
	804	128	189	239	171	77
Menor freqüència	219673	78684	49259	60379	24180	7172
Mai o quasi mai	757879	217036	221618	249359	65128	4739
	431083	161906	133306	90841	31350	13680
Base Fa cicloturisme esportiu	55	22	15	12	4	2
P12.3.1. Distància habitual						
	431083	161906	133306	90841	31350	13680
P12_3_1	55	22	15	12	4	2
(2,5)-MENYS DE 5 KM	27313	15764	11549	0	0	0
(7,5)-DE 5 A 9,99 KM	82365	59528	15667	0	7170	0
(12,5)-DE 10 A 14,99 KM	58856	19607	15085	8488	8505	7172
(17,5)-DE 15 A 19,99 KM	6969	6969	0	0	0	0
(22,5)-DE 20 A 24,99 KM	17800	0	11549	6252	0	0
(27,5)-DE 25 A 29,99 KM	8443	0	0	8443	0	0
(40)-DE 30 A 49,99 KM	79711	8540	33543	21953	15675	0
(60)-DE 50 A 69,99 KM	39921	0	24925	8488	0	6508
(80)-DE 70 A 89,99 KM	48132	15764	10494	21873	0	0
(100)-DE 90 A 109,99 KM	6902	0	0	6902	0	0
(115)-110 O MÉS KM	19758	9264	10494	0	0	0
NO SAP	34912	26469	0	8443	0	0

	TOTAL	EDAT				
		De 12 a 24	De 25 a 39	De 40 a 54	De 55 a 69	De 70 a 79
Freqüències absolutes						
I Mostra real	6155576 804	962434 128	1533991 189	1811846 239	1284790 171	562515 77
Mitjana	36,78	26	41,1	52,26	25,11	35,1
Desviació	31,98	33,74	31,63	27,1	15	23,72
P12.3.2. Tipus de bicicleta						
	431083	161906	133306	90841	31350	13680
P12_3_2	55	22	15	12	4	2
BTT/ Mountain bike/ de muntanya	358577	135437	102677	83939	22845	13680
Carretera / corredor	48748	19969	21876	6902	0	0
De ciutat / de passeig	8753	0	8753	0	0	0
Híbrida / versàtil	8505	0	0	0	8505	0
Altres respostes	6500	6500	0	0	0	0
	679025	218727	202485	173603	63133	21077
Base Fa cicloturisme d'algun tipus	87	30	23	23	8	3
P13. Tipus de bicicleta						
	679025	218727	202485	173603	63133	21077
P13	87	30	23	23	8	3
D'ús personal	630691	196386	184979	165116	63133	21077
De lloguer	60926	27762	17505	8488	0	7172
P14.1. Allotjament						

DYM MARKET RESEARCH	TOTAL	EDAT				
		De 12 a 24	De 25 a 39	De 40 a 54	De 55 a 69	De 70 a 79
I Mostra real	6155576 804	962434 128	1533991 189	1811846 239	1284790 171	562515 77
	679025	218727	202485	173603	63133	21077
P14_1	87	30	23	23	8	3
Total citaciones	171438	51597	39804	57354	9002	13680
Ns/Nc	507587	167130	162681	116249	54130	7397
Mitjana	68,88	46,38	65,09	46,6	150	204,85
Desviació	57,41	18,72	26,74	15,96	0	99,89
P14.2. Alimentació						
	679025	218727	202485	173603	63133	21077
P14_2	87	30	23	23	8	3
Total citaciones	509305	119565	180786	148923	38953	21077
Ns/Nc	169720	99162	21698	24681	24180	0
Mitjana	36,26	35,58	22,4	33,2	36,67	179,95
Desviació	60,35	32,75	17,99	15,05	35,27	229,98
P14.3. Transport complementari						
	679025	218727	202485	173603	63133	21077
P14_3	87	30	23	23	8	3
Total citaciones	275986	66638	96516	89554	23278	0
Ns/Nc	403039	152089	105968	84050	39855	21077

DYM MARKET RESEARCH	TOTAL	EDAT				
		De 12 a 24	De 25 a 39	De 40 a 54	De 55 a 69	De 70 a 79
Freqüències absolutes						
I Mostra real	6155576 804	962434 128	1533991 189	1811846 239	1284790 171	562515 77


Mitjana	21,88	25,02	22,2	18,09	26,12
Desviació	17,47	27,61	12,33	9	19,82

P14.4. Mapes i guies

	679025	218727	202485	173603	63133	21077
P14_4	87	30	23	23	8	3
Total citacions	40046	13107	11549	15390	0	0
Ns/Nc	638979	205620	190936	158213	63133	21077
Mitjana	17,11	7,93	20	22,76		
Desviació	6,83	2,46	0	2,49		

P14.5. Lloguer bicis

	679025	218727	202485	173603	63133	21077
P14_5_N	87	30	23	23	8	3
Total citacions	8488	0	0	8488	0	0
Ns/Nc	670537	218727	202485	165116	63133	21077
Mitjana	10			10		
Desviació	0			0		

						
	TOTAL	EDAT				
		De 12 a 24	De 25 a 39	De 40 a 54	De 55 a 69	De 70 a 79
Freqüències absolutes						
I Mostra real	6155576 804	962434 128	1533991 189	1811846 239	1284790 171	562515 77
P14.6. Museus, espectacles, parc atraccions						
	679025	218727	202485	173603	63133	21077
P14_6_N	87	30	23	23	8	3
Total citacions	33049	0	26146	6902	0	0
Ns/Nc	645976	218727	176338	166701	63133	21077
Mitjana	18,37		20,58	10		
Desviació	16,27		17,64	0		
P14.7. Records, souvenirs, compres						
	679025	218727	202485	173603	63133	21077
P14_7_N	87	30	23	23	8	3
Ns/Nc	679025	218727	202485	173603	63133	21077
P14.8. Reparació bici o peces bici						
	679025	218727	202485	173603	63133	21077
P14_8_N	87	30	23	23	8	3
Ns/Nc	679025	218727	202485	173603	63133	21077
P14.9. Inscripció curses						
	679025	218727	202485	173603	63133	21077
P14_9_N	87	30	23	23	8	3

DYM MARKET RESEARCH	TOTAL	EDAT				
		De 12 a 24	De 25 a 39	De 40 a 54	De 55 a 69	De 70 a 79
Freqüències absolutes						
I Mostra real	6155576	962434	1533991	1811846	1284790	562515
	804	128	189	239	171	77
Total citacions	8540	8540	0	0	0	0
Ns/Nc	670485	210187	202485	173603	63133	21077
Mitjana	12	12				
Desviació	0	0				
P14.5. Altres						
	679025	218727	202485	173603	63133	21077
P14_OTROS	87	30	23	23	8	3
Total citacions	50076	8540	26146	15390	0	0
Ns/Nc	628948	210187	176338	158213	63133	21077
Mitjana	15,86	12	20,58	10		
Desviació	13,68	0	17,64	0		
	1384267	406685	382161	379345	175466	40611
Base Usuaris & tenen bici	179	54	45	51	23	6
P15. Pertinença a entitats de ciclisme						
	1384267	406685	382161	379345	175466	40611
P15	179	54	45	51	23	6
Sí, d'una associació	6528	0	0	6528	0	0

DYM MARKET RESEARCH	TOTAL	EDAT				
		De 12 a 24	De 25 a 39	De 40 a 54	De 55 a 69	De 70 a 79
Freqüències absolutes						
I Mostra real	6155576	962434	1533991	1811846	1284790	562515
	804	128	189	239	171	77
Sí d'un club	19720	5421	0	6902	0	7397
Sí, d'una federació	6902	0	0	6902	0	0
No	1358019	401264	382161	365915	175466	33214
	67430	20930	10327	28776	0	7397
Base Pertinença a entitats	9	3	1	4	0	1
P15.1. Entitats						
	67430	20930	10327	28776	0	7397
P15_1	9	3	1	4	0	1
Federació catalana de ciclisme	15443	8540	0	6902	0	0
Club Bicisport	8540	8540	0	0	0	0
Amics Ciclistes Anoia	7397	0	0	0	0	7397
Calders	10327	0	10327	0	0	0
Ciclistes d'Altafulla	5421	5421	0	0	0	0
Club Ciclisme Vilanova	8443	0	0	8443	0	0
Club Ciclista Ripoll	6969	6969	0	0	0	0
Centre Excursionista de Lleida	13430	0	0	13430	0	0
Club Ciclista de Banyoles	6902	0	0	6902	0	0
	2499550	694013	729259	715703	299113	61462
Base Usuaris de bici	324	93	89	94	39	9

DYM MARKET RESEARCH	TOTAL	EDAT				
		De 12 a 24	De 25 a 39	De 40 a 54	De 55 a 69	De 70 a 79
Freqüències absolutes						
I Mostra real	6155576 804	962434 128	1533991 189	1811846 239	1284790 171	562515 77

P16. Llocs d'ús

	2499550	694013	729259	715703	299113	61462
P16	324	93	89	94	39	9
Nucli urbà	1255118	279081	453073	324128	163190	35646
Carretera	470439	166510	149042	106758	40732	7397
Camins o vies verdes / cicloturisme	1639422	451344	486913	536779	138795	25591
Platja / passeig marítim	20397	0	0	8488	7170	4739
Muntanya	63445	37311	19232	6902	0	0
Pista / velòdrom/ carreteres velles sense trànsit	6500	6500	0	0	0	0
Espais oberts / camp / càmping	20948	0	0	6528	7248	7172
Altres	133560	51497	26915	28820	14418	11911
No sap	10553	0	0	0	10553	0
	470439	166510	149042	106758	40732	7397
Base Circulen per carretera	63	23	19	14	6	1


P17. Comparteix espai amb vehicles

	470439	166510	149042	106758	40732	7397
P17	63	23	19	14	6	1
Sempre o gairebé sempre	250646	75085	74625	67580	25959	7397
A vegades	135743	62916	43269	23788	5771	0

DYM MARKET RESEARCH	TOTAL	EDAT				
		De 12 a 24	De 25 a 39	De 40 a 54	De 55 a 69	De 70 a 79
Freqüències absolutes						
I Mostra real	6155576	962434	1533991	1811846	1284790	562515
Mai o quasi mai	84050	28510	31148	15390	9002	0
	84050	28510	31148	15390	9002	0
Base No comparteixen espai	11	4	4	2	1	0
P17.1. Motius no comparteix espai amb vehicles						
	84050	28510	31148	15390	9002	0
P17_1	11	4	4	2	1	0
Per seguretat / evitar accidents/ és perillós	37711	21541	7683	8488	0	0
No respecten regles	6902	0	0	6902	0	0
Incòmode / intranquil	7683	0	7683	0	0	0
No li agrada	7683	0	7683	0	0	0
Fa servir carril bici	7029	0	7029	0	0	0
Altres respostes	17755	0	8753	0	9002	0
Cap motiu en especial	6969	6969	0	0	0	0
	470439	166510	149042	106758	40732	7397
Base Circulen per carretera	63	23	19	14	6	1
P18. Moderació velocitat vehicle						
	470439	166510	149042	106758	40732	7397
P18	63	23	19	14	6	1

DYM MARKET RESEARCH	TOTAL	EDAT				
		De 12 a 24	De 25 a 39	De 40 a 54	De 55 a 69	De 70 a 79
I Mostra real	6155576 804	962434 128	1533991 189	1811846 239	1284790 171	562515 77
Sempre o gairebé sempre	123031	50961	33677	25374	13019	0
A vegades	277578	98468	100767	52234	18711	7397
Mai o quasi mai	69831	17081	14597	29150	9002	0
P19. Distància vehicle						
	470439	166510	149042	106758	40732	7397
P19	63	23	19	14	6	1
Sempre o gairebé sempre	159691	36745	42129	45706	27714	7397
A vegades	152638	70601	51720	30316	0	0
Mai o quasi mai	150862	59163	55193	30735	5771	0
NO SAP	7248	0	0	0	7248	0
P20.1. Fa servir el casc						
	470439	166510	149042	106758	40732	7397
P20_1	63	23	19	14	6	1
Sempre o gairebé sempre	354880	112510	119078	91413	24482	7397
Mai o quasi mai	115559	54000	29963	15345	16250	0
P20.2. Fa servir enllumenat sense visibilitat						
	470439	166510	149042	106758	40732	7397
P20_2	63	23	19	14	6	1
Sempre o gairebé sempre	282423	47654	124604	89827	12941	7397

DYM MARKET RESEARCH	TOTAL	EDAT				
		De 12 a 24	De 25 a 39	De 40 a 54	De 55 a 69	De 70 a 79
I Mostra real	6155576	962434	1533991	1811846	1284790	562515
A vegades	804	128	189	239	171	77
A vegades	70632	53109	17523	0	0	0
Mai o quasi mai	105463	53826	6914	16931	27792	0
NS	6500	6500	0	0	0	0
NC	5421	5421	0	0	0	0
P20.3. Fa servir elements reflectants						
	470439	166510	149042	106758	40732	7397
P20_3	63	23	19	14	6	1
Sempre o gairebé sempre	250245	56195	85512	89827	18711	0
A vegades	81164	30164	42556	8443	0	0
Mai o quasi mai	139030	80151	20973	8488	22021	7397
P20.4. Circula per llocs amb poc trànsit						
	470439	166510	149042	106758	40732	7397
P20_4	63	23	19	14	6	1
Sempre o gairebé sempre	211917	83237	63102	37638	20544	7397
A vegades	223210	76304	79025	60633	7248	0
Mai o quasi mai	35312	6969	6914	8488	12941	0
P20.5. Circula sol						
	470439	166510	149042	106758	40732	7397
P20_5	63	23	19	14	6	1

	TOTAL	EDAT				
		De 12 a 24	De 25 a 39	De 40 a 54	De 55 a 69	De 70 a 79
Freqüències absolutes						
I Mostra real	6155576	962434	1533991	1811846	1284790	562515
	804	128	189	239	171	77
Sempre o gairebé sempre	218603	64373	90697	37219	26314	0
A vegades	142376	74730	15782	37219	7248	7397
Mai o quasi mai	109460	27407	42563	32320	7170	0
P20.6. Circula en grup						
	470439	166510	149042	106758	40732	7397
P20_6	63	23	19	14	6	1
Sempre o gairebé sempre	127405	33907	48504	39223	5771	0
A vegades	189279	97101	31539	37219	23420	0
Mai o quasi mai	153755	35502	68998	30316	11541	7397
P21. Dificultats per carretera (1a resposta)						
	470439	166510	149042	106758	40732	7397
P21_1	63	23	19	14	6	1
Interacció amb el trànsit motoritzat	237373	90564	60734	64133	21943	0
Insuficients espais adequats per circular amb bicicleta	117490	40283	55701	8488	13019	0
Manca de facilitats per a portar les bicicletes al transport públic	18449	11921	0	6528	0	0
Condicions atmosfèriques adverses	27714	6500	6914	6902	0	7397
Condicions orogràfiques adverses (pujades i baixades)	16098	0	10327	0	5771	0
Manca de respecte pels usuaris de bici	44694	8621	15366	20707	0	0
NO CONTESTA	8621	8621	0	0	0	0


DYM MARKET RESEARCH	TOTAL	EDAT				
		De 12 a 24	De 25 a 39	De 40 a 54	De 55 a 69	De 70 a 79
Freqüències absolutes						
I Mostra real	6155576 804	962434 128	1533991 189	1811846 239	1284790 171	562515 77

P21. Dificultats per carretera (TOTAL)

	470439	166510	149042	106758	40732	7397
P21_TOTAL	63	23	19	14	6	1
Interacció amb el trànsit motoritzat	349149	104525	115083	92953	29191	7397
Insuficients espais adequats per circular amb bicicleta	256725	95368	108751	33816	18789	0
Manca de facilitats per a portar les bicicletes al transport públic	57909	34185	8753	14971	0	0
Condicions atmosfèriques adverses	105374	28590	24438	28776	16172	7397
Condicions orogràfiques adverses (pujades i baixades)	60064	22478	18010	13805	5771	0
Manca de respecte pels usuaris de bici	87915	24131	23049	29195	11541	0
Altres	8621	8621	0	0	0	0
NO SAP	6500	6500	0	0	0	0
NO CONTESTA	8621	8621	0	0	0	0
	1704620	475186	498462	552169	153212	25591
Base Circulen per camins, vies verdes o altres indrets	219	64	58	73	20	4

P18a.1. Fa servir el casc

	1704620	475186	498462	552169	153212	25591
P18A_1	219	64	58	73	20	4
Sempre o gairebé sempre	1079073	286739	314390	371587	92677	13680

						
	TOTAL	EDAT				
		De 12 a 24	De 25 a 39	De 40 a 54	De 55 a 69	De 70 a 79
Freqüències absolutes						
I Mostra real	6155576	962434	1533991	1811846	1284790	562515
A vegades	804	128	189	239	171	77
Mai o quasi mai	188017	54007	58155	52799	23057	0
Mai o quasi mai	437530	134440	125917	127783	37479	11911
P18a.2. Fa servir enllumenat sense visibilitat						
	1704620	475186	498462	552169	153212	25591
P18A_2	219	64	58	73	20	4
Sempre o gairebé sempre	1040470	263472	332543	348208	70657	25591
A vegades	159887	54550	56784	38000	10553	0
Mai o quasi mai	477793	150665	102106	165961	59062	0
NS	13529	6500	7029	0	0	0
NC	12941	0	0	0	12941	0
P18a.3. Fa servir elements reflectants						
	1704620	475186	498462	552169	153212	25591
P18A_3	219	64	58	73	20	4
Sempre o gairebé sempre	910832	154384	299534	347157	91338	18419
A vegades	215211	85759	61169	59777	8505	0
Mai o quasi mai	571406	235043	137759	145235	53369	0
NS	7172	0	0	0	0	7172
P18a.4. Circula per llocs amb poc trànsit						

DYM MARKET RESEARCH							
		TOTAL	EDAT				
			De 12 a 24	De 25 a 39	De 40 a 54	De 55 a 69	De 70 a 79
Freqüències absolutes							
I Mostra real		6155576	962434	1533991	1811846	1284790	562515
		804	128	189	239	171	77
		1704620	475186	498462	552169	153212	25591
P18A_4		219	64	58	73	20	4
Sempre o gairebé sempre		1288331	337718	335213	460169	129641	25591
A vegades		270964	73980	132646	51320	13019	0
Mai o quasi mai		138410	63488	23689	40680	10553	0
NC		6914	0	6914	0	0	0
P18a.5. Circula sol							
		1704620	475186	498462	552169	153212	25591
P18A_5		219	64	58	73	20	4
Sempre o gairebé sempre		470223	93796	163248	106748	92751	13680
A vegades		565710	153219	154811	224183	28758	4739
Mai o quasi mai		668688	228172	180403	221237	31704	7172
P18a.6. Circula en grup							
		1704620	475186	498462	552169	153212	25591
P18A_6		219	64	58	73	20	4
Sempre o gairebé sempre		685520	206993	187963	236916	46477	7172
A vegades		582686	176588	174367	184621	35863	11248
Mai o quasi mai		429244	91605	136133	130632	63702	7172
NS		7170	0	0	0	7170	0

DYM MARKET RESEARCH							
		TOTAL	EDAT				
			De 12 a 24	De 25 a 39	De 40 a 54	De 55 a 69	De 70 a 79
Freqüències absolutes							
I Mostra real	6155576	962434	1533991	1811846	1284790	562515	
	804	128	189	239	171	77	
	1255118	279081	453073	324128	163190	35646	
Base Circulen amb bicicleta per la ciutat	163	37	57	43	21	5	
P22.1. Fa servir el casc							
	1255118	279081	453073	324128	163190	35646	
P22_1	163	37	57	43	21	5	
Sempre o gairebé sempre	500471	158436	163724	137311	41001	0	
A vegades	189113	29950	67508	62146	23001	6508	
Mai o quasi mai	553984	90695	210293	124670	99188	29138	
NC	11549	0	11549	0	0	0	
P22.2. Fa servir enllumenat sense visibilitat							
	1255118	279081	453073	324128	163190	35646	
P22_2	163	37	57	43	21	5	
Sempre o gairebé sempre	724563	111217	294261	176529	120816	21740	
A vegades	168414	93047	60826	14542	0	0	
Mai o quasi mai	341839	74817	77685	133057	42375	13906	
NS	8753	0	8753	0	0	0	
NC	11549	0	11549	0	0	0	
P22.3. Fa servir elements reflectants							

DYM MARKET RESEARCH							
		TOTAL	EDAT				
			De 12 a 24	De 25 a 39	De 40 a 54	De 55 a 69	De 70 a 79
Freqüències absolutes							
I Mostra real		6155576	962434	1533991	1811846	1284790	562515
		804	128	189	239	171	77
		1255118	279081	453073	324128	163190	35646
P22_3		163	37	57	43	21	5
Sempre o gairebé sempre		608367	103608	224850	168705	96636	14569
A vegades		172699	64816	32244	43615	25515	6508
Mai o quasi mai		462503	110657	184431	111807	41040	14569
NC		11549	0	11549	0	0	0
P22.4. Va per la vorera							
		1255118	279081	453073	324128	163190	35646
P22_4		163	37	57	43	21	5
Sempre o gairebé sempre		333330	87375	131822	70873	35863	7397
A vegades		498573	139361	171270	133096	40504	14343
Mai o quasi mai		404751	52345	131517	120159	86823	13906
NC		18463	0	18463	0	0	0
P22.5. Es para a semàfors vermells							
		1255118	279081	453073	324128	163190	35646
P22_5		163	37	57	43	21	5
Sempre o gairebé sempre		914800	227345	304386	226786	127808	28474
A vegades		181047	45235	80728	28855	19058	7172
Mai o quasi mai		108366	6500	47658	37884	16324	0
NS		15324	0	0	15324	0	0


DYM MARKET RESEARCH	TOTAL	EDAT				
		De 12 a 24	De 25 a 39	De 40 a 54	De 55 a 69	De 70 a 79
Freqüències absolutes						
I Mostra real	6155576 804	962434 128	1533991 189	1811846 239	1284790 171	562515 77
NC	35581	0	20302	15279	0	0

P22.6. Respecta sentit circulació de la via

	1255118	279081	453073	324128	163190	35646
P22_6	163	37	57	43	21	5
Sempre o gairebé sempre	1079994	250283	390854	263093	147515	28249
A vegades	87728	28797	35586	14840	8505	0
Mai o quasi mai	44979	0	6332	24079	7170	7397
NS	6836	0	0	6836	0	0
NC	35581	0	20302	15279	0	0

P23. Dificultats desplaçar-se per ciutat (PRIMERA RESPOSTA)

	1255118	279081	453073	324128	163190	35646
P23_1	163	37	57	43	21	5
Interacció amb el trànsit motoritzat	273568	35010	70255	133486	27647	7172
Insuficients espais adequats per circular amb bicicleta	267539	68984	77710	67397	53449	0
Insuficient aparcament per a bicicletes	58045	28372	15667	6836	7170	0
Manca de facilitats per a portar les bicicletes al transport públic	34016	21155	6332	6528	0	0
Risc de robatori	264602	54935	131524	57435	13311	7397
Condicions atmosfèriques adverses	87203	5421	36597	24079	21106	0


						
	TOTAL	EDAT				
		De 12 a 24	De 25 a 39	De 40 a 54	De 55 a 69	De 70 a 79
Freqüències absolutes						
I Mostra real	6155576	962434	1533991	1811846	1284790	562515
	804	128	189	239	171	77
Condicions orogràfiques adverses (pujades i baixades)	90345	19533	31710	14695	17010	7397
Manca d'hàbit	128281	45671	61278	6836	14496	0
Espais per bicis que no respecten els vianants	6914	0	6914	0	0	0
Estat dels carrils bici / asfalt	13168	0	6332	6836	0	0
Altres	15511	0	0	0	9002	6508
NO SAP	15924	0	8753	0	0	7172
P23. Dificultats desplaçar-se per ciutat (TOTAL)						
	1255118	279081	453073	324128	163190	35646
P23_TOTAL	163	37	57	43	21	5
Interacció amb el trànsit motoritzat	541482	89945	208546	173339	55083	14569
Insuficients espais adequats per circular amb bicicleta	459975	114292	159103	124626	61954	0
Insuficient aparcament per a bicicletes	207594	84617	69133	32254	14418	7172
Manca de facilitats per a portar les bicicletes al transport públic	92652	42696	13247	28204	8505	0
Risc de robatori	502032	117164	183878	133717	52479	14794
Condicions atmosfèriques adverses	197066	13107	87324	46327	50308	0
Condicions orogràfiques adverses (pujades i baixades)	181189	42983	59041	35203	36565	7397
Manca d'hàbit	199863	53357	80525	45422	20559	0
Espais per bicis que no respecten els vianants	6914	0	6914	0	0	0
Estat dels carrils bici / asfalt	13168	0	6332	6836	0	0
Altres	46355	0	6914	15424	17507	6508

DYM MARKET RESEARCH	TOTAL	EDAT				
		De 12 a 24	De 25 a 39	De 40 a 54	De 55 a 69	De 70 a 79
I Mostra real	6155576 804	962434 128	1533991 189	1811846 239	1284790 171	562515 77
NO SAP	23607	0	16436	0	0	7172
NO CONTESTA	6902	0	0	6902	0	0
Base TOTAL	6155576 804	962434 128	1533991 189	1811846 239	1284790 171	562515 77

P24. Principals avantatges d'anar en bici (PRIMERA RESPOSTA)

P24_1	6155576 804	962434 128	1533991 189	1811846 239	1284790 171	562515 77
Esport / Exercici	1394709	223511	324797	475929	259612	110860
Saludable	954845	52928	196529	337268	222383	145738
Ràpid (en recorreguts curts)	687592	174439	224041	142503	103571	43038
Llibertat de moviments, autonomia	248994	21155	58769	99076	55425	14569
Comodat, pràctic	302835	88144	48261	76439	41395	48597
Evitar embussos, circulació fluïda	94100	0	57667	17031	9002	10399
Aparcament	149416	16307	40274	47081	32137	13618
Transport	45317	0	10327	0	13311	21678
Descongestió del trànsit	42589	0	8753	23283	10553	0
Contacte natura (aire, sol)	35601	5421	17881	6528	5771	0
Li agrada, és agradable	40092	0	7683	14608	17801	0
Diversió / millora l'estat d'ànim	37515	8540	13362	8443	7170	0

DYM MARKET RESEARCH	TOTAL	EDAT				
		De 12 a 24	De 25 a 39	De 40 a 54	De 55 a 69	De 70 a 79
Freqüències absolutes						
I Mostra real	6155576	962434	1533991	1811846	1284790	562515
	804	128	189	239	171	77
Passejar	15986	0	0	8588	0	7397
Temps lliure, oci	64345	13033	7683	36459	7170	0
Gaudir viatge	14012	0	0	6902	0	7110
Ecologia, no contamina/ Sostenible	1389347	271050	345330	351851	314531	106585
Economia, és barat	360987	70956	134142	79811	61796	14281
Socialitzar, sortir amb els amics, anar en família	7686	7686	0	0	0	0
Seguretat / vaig més segur/ menys accidents/ més tranquil	10494	0	10494	0	0	0
CAP	197893	9264	28000	64720	83773	12136
No sap	47542	0	0	15324	32219	0
No contesta	13678	0	0	0	7170	6508
TOTAL SALUT	2349554	276439	521326	813197	481996	256598
TOTAL MOBILITAT	3331671	642051	938057	837076	641721	272766
TOTAL OCI-DIVERSIÓ	215237	34680	46609	81529	37912	14507
P24. Principals avantatges d'anar en bici (TOTAL)						
	6155576	962434	1533991	1811846	1284790	562515
P24	804	128	189	239	171	77
Esport / Exercici	3046547	490015	805126	925035	585733	240637
Saludable	1832497	157507	453725	637926	392183	191156
Ràpid (en recorreguts curts)	1312350	301778	395822	281441	241542	91767
Llibertat de moviments, autonomia	605092	58991	169922	215919	110753	49507

						
	TOTAL	EDAT				
		De 12 a 24	De 25 a 39	De 40 a 54	De 55 a 69	De 70 a 79
Freqüències absolutes						
I Mostra real	6155576	962434	1533991	1811846	1284790	562515
	804	128	189	239	171	77
Comoditat, pràctic	626678	167510	124987	164745	101531	67905
Evitar embussos, circulació fluïda	242807	26576	104970	53236	28060	29965
Aparcament	542932	64605	114730	164086	158616	40895
Transport	128765	13469	34483	19682	33792	27338
Descongestió del trànsit	152428	13000	28332	53679	50020	7397
Contacte natura (aire, sol)	289058	38560	80880	97672	71946	0
Li agrada, és agradable	123339	8540	15366	68397	23864	7172
Diversió / millora l'estat d'ànim	195777	71985	48127	40127	7170	28368
Passejar	47709	0	7683	25519	0	14507
Temps lliure, oci	210838	13033	40220	113185	34743	9658
Gaudir viatge	78424	17885	19232	21918	5771	13618
Ecologia, no contamina/ Sostenible	3151378	574765	861529	851888	614554	248642
Economia, és barat	1393951	197966	478504	376925	223962	116594
Silenciós	51108	0	19247	12780	19082	0
Socialitzar, sortir amb els amics, anar en família	80085	27186	6332	21368	17801	7397
Turisme / coneixes llocs / coneixes la ciutat/ turisme rural	28433	0	0	15491	5771	7172
Agafes experiència	6914	0	6914	0	0	0
Seguretat / vaig més segur/ menys accidents/ més tranquil	49583	16233	19247	8443	0	5660
Tens temps per pensar	6500	6500	0	0	0	0
Bones infraestructures / molts carrils bicis	6914	0	6914	0	0	0


DYM MARKET RESEARCH	TOTAL	EDAT				
		De 12 a 24	De 25 a 39	De 40 a 54	De 55 a 69	De 70 a 79
I Mostra real	6155576 804	962434 128	1533991 189	1811846 239	1284790 171	562515 77
CAP	197893	9264	28000	64720	83773	12136
No sap	96546	0	7683	30814	48391	9658
No contesta	39312	8540	0	8588	15675	6508
TOTAL SALUT	4280324	584814	1072477	1375395	877998	369640
TOTAL MOBILITAT	5019246	846348	1324648	1450707	984741	412803
TOTAL OCI-DIVERSIÓ	938409	158736	214260	323400	161295	80719


P25. Principals desavantatges d'anar en bici (PRIMERA RESPOSTA)


	6155576	962434	1533991	1811846	1284790	562515
P25_1	804	128	189	239	171	77
Preu, son cares	13028	6500	0	6528	0	0
Manteniment, punxades	28397	6500	7683	8443	5771	0
Manca cultura ciclista / No es fomenta prou	66452	6500	0	15390	37452	7110
Limitacions físiques / de salut	45191	0	0	30888	8643	5660
Incòmode / difícil circular	169312	60430	58640	28059	15675	6508
Limitat (càrrega)	37997	0	0	21597	9002	7397
Manca civisme dels ciclistes / perill per als vianants i la gent gran	366877	5421	60550	109932	122282	68692
Els ciclistes molesten el trànsit	47208	0	0	6528	35941	4739
Orografia, terreny / tanques i trampes als camins	224057	41575	39637	69798	24560	48487

DYM MARKET RESEARCH	TOTAL	EDAT				
		De 12 a 24	De 25 a 39	De 40 a 54	De 55 a 69	De 70 a 79
Freqüències absolutes						
I Mostra real	6155576 804	962434 128	1533991 189	1811846 239	1284790 171	562515 77

Falta de respecte als ciclistes (cotxes) / manca d'educació vial	161895	31204	42821	40214	26150	21506
Cansat / Exigent / Cal estar en forma / cal l'hàbit	192090	41161	49158	62375	39397	0
Lent, no útil per a distàncies llargues	228998	66041	85895	61249	15813	0
Robatori / Inseguretat	209856	48948	63859	65938	31112	0
Aparcament / Llocs per guardar-la	338916	76347	114282	74485	59294	14507
Clima	573613	56248	197701	182697	106856	30112
Manquen infraestructures per als ciclistes	599228	88268	209204	151834	106298	43623
Per la circulació i el trànsit	842969	79858	193971	290756	168006	110377
Perillós / seguretat / accidents / gent no porta casc	1162861	233201	217774	354484	256587	100814
Pol·lució	60331	8540	11549	0	33070	7172
Equipament: obligatori, necessari, car	6508	0	0	0	0	6508
Limitacions d'edat	12941	0	0	0	12941	0
Assegurança necessària per anar tranquil / assegurar-la	13235	0	6332	6902	0	0
Manca de normativa / no es respecten normes / Policia no vetlla per normes	31828	0	17409	0	7248	7172
La gent / els vianants / massificació de gent/ molta gent	15836	0	0	8588	7248	0
No apta per ciutat	12673	0	0	6902	5771	0
Molesta en el transport públic / l'has de vigilar al transport públic / ocupa molt espai	14796	7686	0	0	0	7110

	TOTAL	EDAT				
		De 12 a 24	De 25 a 39	De 40 a 54	De 55 a 69	De 70 a 79
Freqüències absolutes						
I Mostra real	6155576 804	962434 128	1533991 189	1811846 239	1284790 171	562515 77
Mobilitat, logística / l'has de transportar en altre mitjà / no la pots entrar a bars o locals	38942	11921	18578	8443	0	0
Individual / no pots portar família / has d'anar sol	13104	5421	7683	0	0	0
Manca de senyalització, enllumenat	13957	0	0	13957	0	0
Manca de temps, treu temps (per família, per voler fer altres coses...)	21876	0	21876	0	0	0
Excés de bicis-ciclistes / massificació / caòtic	6252	0	0	6252	0	0
CAP	431771	43888	77906	147982	96974	65021
Altres	25906	6969	10494	8443	0	0
No sap	76403	24385	0	23182	28836	0
No contesta	50273	5421	20988	0	23864	0
PERILL PEL TRÀNSIT	2005830	313059	411745	645241	424593	211191
MANCA FACILITATS	352873	76347	114282	88442	59294	14507
CONVIVÈNCIA I CIVISME	709021	43125	120779	193806	242092	109219
INCONVENIENTS EXÒGENS	1396898	186091	446542	404329	237714	122222
LIMITACIONS	775246	192660	241830	212610	101470	26675
INVERSIÓ-COST	61168	13000	14015	21873	5771	6508
ALTRES	296093	64457	85902	74381	64182	7172
P25. Principals desavantatges d'anar en bici (TOTAL)						
	6155576	962434	1533991	1811846	1284790	562515
P25	804	128	189	239	171	77

						
	TOTAL	EDAT				
		De 12 a 24	De 25 a 39	De 40 a 54	De 55 a 69	De 70 a 79
Freqüències absolutes						
I Mostra real	6155576 804	962434 128	1533991 189	1811846 239	1284790 171	562515 77
Limitacions d'edat	25881	0	0	0	25881	0
Assegurança necessària per anar tranquil / assegurar-la	22892	0	6332	6902	0	9658
Manca de normativa / no es respecten normes / Policia no vetlla per normes	53919	0	23741	8588	14418	7172
La gent / els vianants / massificació de gent/ molta gent	49708	6500	7029	8588	20481	7110
No apta per ciutat	28383	8540	0	6902	12941	0
Molesta en el transport públic / l'has de vigilar al transport públic / ocupa molt espai	36520	7686	7029	14695	0	7110
Mobilitat, logística / l'has de transportar en altre mitjà / no la pots entrar a bars o locals	78152	11921	32637	24591	9002	0
Individual / no pots portar família / has d'anar sol	20501	5421	7683	0	0	7397
Mal estat de l'asfalt, els carrils, les vies verdes, vorals (arcenes), infraestructures	31100	0	0	24591	0	6508
Manca de senyalització, enllumenat	37165	0	10327	13957	5771	7110
Poca oferta de Bicing / falten bicis	16271	0	7683	8588	0	0
Massa carrils bici a la ciutat	17591	0	0	8588	9002	0
Obligació d'usar el carril bici	7683	0	7683	0	0	0
Manca de temps, treu temps (per família, per voler fer altres coses...)	41451	0	21876	13805	5771	0
Casc / obligació de dur casc /	8488	0	0	8488	0	0
Excés de bicis-ciclistes / massificació / caòtic	13088	0	0	13088	0	0

						
	TOTAL	EDAT				
		De 12 a 24	De 25 a 39	De 40 a 54	De 55 a 69	De 70 a 79
Freqüències absolutes						
I Mostra real	6155576	962434	1533991	1811846	1284790	562515
	804	128	189	239	171	77
CAP	10553	0	0	0	10553	0
No sap	7248	0	0	0	7248	0
No contesta	8643	0	0	0	8643	0

P26. Paraules relaciona anar en bici (TOTAL)

	6155576	962434	1533991	1811846	1284790	562515
P26	804	128	189	239	171	77
Salut	3416811	409365	911040	1080691	697466	318249
Esport	2920603	544224	647396	896467	544561	287955
Mobilitat	1935165	329483	489840	482512	430391	202938
Lleure	1377970	174583	374200	435016	323079	71092
Medi ambient	2578485	453276	645506	729005	510642	240057
Estalvi / econòmica	6969	6969	0	0	0	0
CAP	10553	0	0	0	10553	0
Altres	17522	6969	0	0	10553	0
No sap	11987	0	0	0	7248	4739
No contesta	19196	0	0	0	19196	0

P27.1. Bici en ciutat és més ràpida que cotxe en distàncies curtes

	6155576	962434	1533991	1811846	1284790	562515
P27_1	804	128	189	239	171	77

DYM MARKET RESEARCH	TOTAL	EDAT				
		De 12 a 24	De 25 a 39	De 40 a 54	De 55 a 69	De 70 a 79
Freqüències absolutes						
I Mostra real	6155576 804	962434 128	1533991 189	1811846 239	1284790 171	562515 77
NO CONTESTA	33287	0	0	15491	0	17796


P28. Coneixement sistema bici pública


	6155576	962434	1533991	1811846	1284790	562515
P28	804	128	189	239	171	77
SI	4916125	706666	1279426	1481761	1071119	377153
NO	1202985	250347	245812	323834	205028	177964
NO SAP	36465	5421	8753	6252	8643	7397
	4916125	706666	1279426	1481761	1071119	377153
Base Coneixen sistema bici pública	638	93	158	194	141	52

P28.1. Abonat a bici pública

	4916125	706666	1279426	1481761	1071119	377153
P28_1	638	93	158	194	141	52
SI	177368	23581	68282	51531	26803	7172
NO	4732424	683085	1204812	1430230	1044315	369982
NO SAP	6332	0	6332	0	0	0
	177368	23581	68282	51531	26803	7172
Base Abonats a bici pública	23	3	10	6	3	1

DYM MARKET RESEARCH	TOTAL	EDAT				
		De 12 a 24	De 25 a 39	De 40 a 54	De 55 a 69	De 70 a 79
I Mostra real	6155576 804	962434 128	1533991 189	1811846 239	1284790 171	562515 77
P28.2. A quin sistema de bici pública?						
	177368	23581	68282	51531	26803	7172
P28_2	23	3	10	6	3	1
Bicing	170121	23581	68282	51531	19555	7172
Altres	7248	0	0	0	7248	0
	4916125	706666	1279426	1481761	1071119	377153
Base Coneixen sistema bici pública	638	93	158	194	141	52
P28.3. Opinió implantació sistema bici pública						
	4916125	706666	1279426	1481761	1071119	377153
P28_3	638	93	158	194	141	52
Molt positiu	2983127	510603	939006	814508	508998	210013
Més aviat positiu	1554328	173767	318421	504424	426308	131409
Més aviat negatiu	209077	0	15085	88609	83557	21826
Molt negatiu	95759	22297	0	57290	16172	0
NO SAP	65347	0	6914	8443	36084	13906
NO CONTESTA	8488	0	0	8488	0	0
	6155576	962434	1533991	1811846	1284790	562515
Base TOTAL	804	128	189	239	171	77


						
	TOTAL	EDAT				
		De 12 a 24	De 25 a 39	De 40 a 54	De 55 a 69	De 70 a 79
Freqüències absolutes						
I Mostra real	6155576	962434	1533991	1811846	1284790	562515
	804	128	189	239	171	77
P29. Cal adequar espais bici al transport públic?						
	6155576	962434	1533991	1811846	1284790	562515
P29	804	128	189	239	171	77
SI	5432420	903449	1394717	1585358	1084574	464322
NO	570153	37411	114086	203306	150403	64947
NO SAP	140723	21573	25188	23182	44042	26737
NO CONTESTA	12279	0	0	0	5771	6508
P30. Cal habilitat aparcaments segurs a les estacions?						
	6155576	962434	1533991	1811846	1284790	562515
P30	804	128	189	239	171	77
SI	5852269	942465	1485830	1721082	1196353	506538
NO	224104	13469	34914	65200	67601	42920
NO SAP	67101	6500	6914	25564	15065	13057
NO CONTESTA	12103	0	6332	0	5771	0
P31. Creu que les Admin. haurien de fomentar l'ús de la bici?						
	6155576	962434	1533991	1811846	1284790	562515
P31	804	128	189	239	171	77
Molt	2919012	444395	791736	915385	541450	226047
Bastant	2703556	476028	692297	681517	574444	279270

						
	TOTAL	EDAT				
		De 12 a 24	De 25 a 39	De 40 a 54	De 55 a 69	De 70 a 79
Freqüències absolutes						
I Mostra real	6155576	962434	1533991	1811846	1284790	562515
	804	128	189	239	171	77
Poc	310286	28542	36015	145624	76120	23985
Gens	131049	6500	13944	54041	49167	7397
NO SAP	55644	6969	0	6836	23420	18419
NO CONTESTA	36029	0	0	8443	20189	7397
P31.1. Cal invertir per adaptar més el seu municipi						
	6155576	962434	1533991	1811846	1284790	562515
P31_1	804	128	189	239	171	77
SI	4486234	763182	1267925	1275565	811484	368078
NO	1457274	185210	255572	500901	396835	118756
NO SAP	178318	14042	10494	28478	70700	54604
NO CONTESTA	33750	0	0	6902	5771	21077
P32. Coneix rutes de cicloturisme						
	6155576	962434	1533991	1811846	1284790	562515
P32	804	128	189	239	171	77
SI	3740681	372804	841657	1321016	896013	309190
NO	2332793	571176	671986	483124	383007	223500
NO SAP	82102	18454	20348	7706	5771	29825
	3740681	372804	841657	1321016	896013	309190
Base Coneixen rutes	486	49	100	173	120	44

DYM MARKET RESEARCH	TOTAL	EDAT				
		De 12 a 24	De 25 a 39	De 40 a 54	De 55 a 69	De 70 a 79
Freqüències absolutes						
I Mostra real	6155576 804	962434 128	1533991 189	1811846 239	1284790 171	562515 77

P33. Quines?

	3740681	372804	841657	1321016	896013	309190
P33	486	49	100	173	120	44
Comarques de Barcelona	14655	14655	0	0	0	0
Comarques de Girona	151387	32202	24343	48504	46339	0
Comarques de Lleida	34641	0	10494	16975	0	7172
Comarques de Tarragona	40124	6969	10494	15491	7170	0
Costa Brava	76428	6969	11549	38905	11834	7172
La Garrotxa – Ripollès / Olot / Vic	115863	19969	6332	43318	31847	14397
Pirineus / La Pirenaica / Puigcerdà / Cerdanya / Camprodon	129181	0	23350	38441	67391	0
Ruta del Carrilet – Via verda Girona / Girona-Olot / Girona-St Feliu G	379642	0	53916	195325	95705	34695
Ruta del ferro i del carbó	130980	0	31033	65023	29264	5660
Comarques centrals / Viladecavalls/ Manresa/ Cardona/ Vic/ Berga/ Castell de St Benet de Bergadà	101062	0	11549	39324	43681	6508
Ruta Montseny – Montnegre	45771	0	24343	8488	12941	0
Ruta Sant Feliu de Guíxols a Olot	82222	0	0	69342	5771	7110
Ruta del Maresme / Camí del Nord / Mataró	36961	0	0	22393	14568	0
Ruta del Vallès / Vallesos / Serra de Galliners / St Eulàlia / Codines...	46968	0	8753	29710	8505	0

						
	TOTAL	EDAT				
		De 12 a 24	De 25 a 39	De 40 a 54	De 55 a 69	De 70 a 79
Freqüències absolutes						
I Mostra real	6155576	962434	1533991	1811846	1284790	562515
	804	128	189	239	171	77
Montserrat	49260	0	22395	15324	11541	0
Ronda Verda – Anella verda BCN/ Barcelonès / Besòs / Marina / Montjuic / Llobregat / Collserola	76941	8540	13829	40214	7248	7110
Ruta del Císter	19451	0	14712	0	0	4739
Rodalies de Barcelona	75923	0	24438	21852	17723	11911
Baix Llobregat / Ruta d'Aixeta/ St Feliu Llobregat	87704	6969	47601	12503	13233	7397
Collserola	88021	21573	20930	17177	16172	12168
Penedès – Garraf / Terramar / Anoia / Sant Sadurní/ Vinyes/ Sitges	65298	6969	14015	23833	20481	0
Terra Alta – Via Verda Terra Alta / Priorat / Baix Camp / Ribera d'Ebre	121916	0	36354	37672	47889	0
Via Verda del Baix Ebre	133070	0	17242	83763	19296	12770
Delta de l'Ebre	125975	6500	26109	54329	24755	14281
Vies verdes (sense especificar)	303393	74904	35987	128612	49096	14794
Camí de Santiago	124385	0	23350	95375	0	5660
Rutes per Espanya (agrupar totes les que siguin fora de Catalunya excepte codi 26)	131908	0	23049	49097	31428	28334
Rutes per l'estranger (agrupar-les totes)	57296	7686	19247	8488	21876	0
Empordà / Baix Empordà	121516	13938	35387	21531	33831	16829
Barcelona ciutat / barris (Barceloneta, Raval, Centre històric...)	34367	6500	20161	7706	0	0
Zona Urgell - Pla d'Urgell - Canal Urgell	14072	0	0	6902	7170	0

DYM MARKET RESEARCH	TOTAL	EDAT				
		De 12 a 24	De 25 a 39	De 40 a 54	De 55 a 69	De 70 a 79
Freqüències absolutes						
I Mostra real	6155576	962434	1533991	1811846	1284790	562515
	804	128	189	239	171	77
Pedals de foc / Aigüestortes - Sant Maurici	21890	6500	0	15390	0	0
Camins de Ronda / costa en general / platjes / passeig marítim	91211	13000	24214	37825	16172	0
Camins rurals / àrees rurals / rieres / passeig fluvial / parcs naturals	80474	14186	18010	22984	17897	7397
Vall d'Aran - Vielha - Vall de Boí - Pallars	35179	6500	11549	8488	8643	0
Cadí - Moixeró / Ruta dels Segadors / Pedraforca	54762	0	27216	8488	19058	0
Ruta del Ter / vorera del Ter	51591	15040	0	30780	5771	0
Ruta dels Maquis (Catalunya Central)	8643	0	0	0	8643	0
Barcelona-Garraf	6528	0	0	6528	0	0
Pedals d'Occitània	13805	0	0	13805	0	0
Delta Llobregat / riu Llobregat	16983	8540	0	8443	0	0
Ruta dels Castells (La Segarra)	13182	0	0	8443	0	4739
Ruta del tren petit (Palamós-Palafrugell)	8488	0	0	8488	0	0
Tarragona - Montblanc	7029	0	7029	0	0	0
Rutes urbanes	19080	0	19080	0	0	0
Altres	68202	9264	33844	14695	0	10399
No sap	978206	118811	250270	332409	190393	86324
No contesta	337436	29340	58435	95573	120671	33417
	6155576	962434	1533991	1811846	1284790	562515
Base TOTAL	804	128	189	239	171	77

DYM MARKET RESEARCH	TOTAL	EDAT				
		De 12 a 24	De 25 a 39	De 40 a 54	De 55 a 69	De 70 a 79
I Mostra real	6155576 804	962434 128	1533991 189	1811846 239	1284790 171	562515 77

P34.1. Els ciclistes són respectuosos amb vianants

	6155576	962434	1533991	1811846	1284790	562515
P34_1	804	128	189	239	171	77
SI	2851979	600023	757316	728625	480173	285842
NO	2981723	323271	742063	994957	670575	250856
NO SAP	255729	39140	34613	64184	99148	18645
NO CONTESTA	66145	0	0	24079	34894	7172

P34.2. Els conductors són respectuosos amb ciclistes

	6155576	962434	1533991	1811846	1284790	562515
P34_2	804	128	189	239	171	77
SI	2205386	336013	440572	731166	491194	206440
NO	3474679	569499	1021678	971112	631936	280453
NO SAP	441279	56921	71741	92536	150119	69962
NO CONTESTA	34233	0	0	17031	11541	5660

P34.3. Coneix obligació de deixar 1.5 metres

	6155576	962434	1533991	1811846	1284790	562515
P34_3	804	128	189	239	171	77
SI	5829005	874015	1506729	1756158	1205546	486557
NO	299404	88419	27262	55688	79244	48791

DYM MARKET RESEARCH							
		TOTAL	EDAT				
			De 12 a 24	De 25 a 39	De 40 a 54	De 55 a 69	De 70 a 79
Freqüències absolutes							
I Mostra real		6155576	962434	1533991	1811846	1284790	562515
	I Mostra real	804	128	189	239	171	77
	NO SAP	17509	0	0	0	0	17509
	NO CONTESTA	9658	0	0	0	0	9658
P34.4. Coneix senyal informatiu dels 1.5 metres							
		6155576	962434	1533991	1811846	1284790	562515
	P34_4	804	128	189	239	171	77
	SI	4506533	651997	1192467	1449979	896997	315093
	NO	1543854	310437	333841	327446	380545	191585
	NO SAP	105189	0	7683	34421	7248	55837
		2499550	694013	729259	715703	299113	61462
	Base Usuaris bici	324	93	89	94	39	9
P35. Ha tingut accident en darrers cinc anys							
		2499550	694013	729259	715703	299113	61462
	P35	324	93	89	94	39	9
	SI	367709	135685	118100	86415	12941	14569
	NO	2131841	558328	611159	629288	286172	46894
		6155576	962434	1533991	1811846	1284790	562515
	Base TOTAL	804	128	189	239	171	77

DYM MARKET RESEARCH	TOTAL	EDAT				
		De 12 a 24	De 25 a 39	De 40 a 54	De 55 a 69	De 70 a 79
I Mostra real	6155576	962434	1533991	1811846	1284790	562515
	804	128	189	239	171	77
P36. Ha tingut accident en cotxe amb una bici						
	6155576	962434	1533991	1811846	1284790	562515
P36	804	128	189	239	171	77
SI	24370	0	6914	6902	10553	0
NO	6131206	962434	1527077	1804944	1274237	562515
P37. L'ha atropellat una bici						
	6155576	962434	1533991	1811846	1284790	562515
P37	804	128	189	239	171	77
SI	672426	148335	205787	135008	127029	56267
NO	5483150	814099	1328204	1676838	1157761	506248
	2499550	694013	729259	715703	299113	61462
Base Usuaris bici	324	93	89	94	39	9
P38. Li han robat bici últims cinc anys						
	2499550	694013	729259	715703	299113	61462
P38	324	93	89	94	39	9
Sí, una vegada	354911	114334	95122	121798	17148	6508
Sí, més d'una vegada	24478	0	0	6528	10553	7397
No	2120161	579679	634137	587377	271412	47557

DYM MARKET RESEARCH	TOTAL	EDAT				
		De 12 a 24	De 25 a 39	De 40 a 54	De 55 a 69	De 70 a 79
I Mostra real	6155576	962434	1533991	1811846	1284790	562515
P39. Pren prevencions?						
	2499550	694013	729259	715703	299113	61462
P39	324	93	89	94	39	9
Si	1916002	555360	530404	568330	218865	43043
No	583548	138653	198855	147373	80248	18419
	1916002	555360	530404	568330	218865	43043
Base Prenen prevencions robatori	252	77	65	75	29	6
P39.1. Quines prevencions?						
	1916002	555360	530404	568330	218865	43043
P39_1	252	77	65	75	29	6
Número d' identificació, registrar-la	14588	7686	0	6902	0	0
Treure el seient	54320	0	31825	15324	0	7172
Vigilar-la, no deixar-la sola	142327	24921	52775	64631	0	0
Guardar-la al garatge	138341	26000	39786	36194	36361	0
Guardar-la a casa	292729	55903	116473	79645	33536	7172
Lligar-la amb cadena / cademat (candado) / pinça/ segur (seguro)	1398587	431339	358876	429247	143479	35646
Alarma / sistema d'alarma	13883	6969	6914	0	0	0
Fer-la servir menys / utilitzar Bicing	23586	13033	0	0	10553	0
Treure una roda	16436	0	16436	0	0	0

DYM MARKET RESEARCH	TOTAL	EDAT				
		De 12 a 24	De 25 a 39	De 40 a 54	De 55 a 69	De 70 a 79
Freqüències absolutes						
I Mostra real	6155576	962434	1533991	1811846	1284790	562515
	804	128	189	239	171	77
Sistema d'Aparcament Segur	7683	0	7683	0	0	0
Guardar-la – no deixar-la al carrer – tenir un lloc segur	155931	36195	27844	62540	21954	7397
Sistema de bloqueig de roda	8505	0	0	0	8505	0
Canviar-la de lloc cada X hores	6332	0	6332	0	0	0
Guardar-la al traster / a la roulotte...	32486	8540	6914	17031	0	0
Guardar-la a la feina	14712	0	14712	0	0	0
Treure la cadena del plat	5771	0	0	0	5771	0
TOTAL GUARDEN	597902	120139	175933	195411	91851	14569
TOTAL TREUEN UNA PART	70756	0	48261	15324	0	7172
TOTAL PINSES, CAND AUS, ETC	1398587	431339	358876	429247	143479	35646
TOTAL SISTEMES COMPLEXOS	21566	6969	14597	0	0	0
	2225822	634897	601195	657992	277447	54291
Base Tenen bici	288	86	71	87	36	8
P40. Possibilitat registrar-se amb ajuntament						
	2225822	634897	601195	657992	277447	54291
P40	288	86	71	87	36	8
Sí, amb tota seguretat	1018801	275896	292938	308792	120324	20852
Sí, probablement	849632	308369	195541	238322	107401	0
Probablement no	121444	28623	56182	22226	14414	0
Segur que no	157736	22009	32192	55428	26803	21303


DYM MARKET RESEARCH	TOTAL	EDAT				
		De 12 a 24	De 25 a 39	De 40 a 54	De 55 a 69	De 70 a 79
		Freqüències absolutes				
I Mostra real	6155576	962434	1533991	1811846	1284790	562515
	804	128	189	239	171	77
NO SAP	59394	0	14015	24737	8505	12136
NO CONTESTA	18815	0	10327	8488	0	0
P41. Registre nacional reduiria robatoris						
	2225822	634897	601195	657992	277447	54291
P41	288	86	71	87	36	8
SI	1440930	470184	389090	404412	136633	40611
NO	595934	128186	177789	187835	94952	7172
NO SAP	179955	36527	34317	65744	36859	6508
NO CONTESTA	9002	0	0	0	9002	0
P42. Asseguraria bici per 35-50€						
	2225822	634897	601195	657992	277447	54291
P42	288	86	71	87	36	8
SI	1426957	419306	421448	411683	139538	34983
NO	731575	215591	168199	213988	114489	19308
NO SAP	49844	0	11549	23877	14418	0
NO CONTESTA	17445	0	0	8443	9002	0
Base TOTAL	6155576	962434	1533991	1811846	1284790	562515
	804	128	189	239	171	77

DYM MARKET RESEARCH	TOTAL	EDAT				
		De 12 a 24	De 25 a 39	De 40 a 54	De 55 a 69	De 70 a 79
I Mostra real	6155576 804	962434 128	1533991 189	1811846 239	1284790 171	562515 77
P43. Bicycletes té a casa						
	6155576	962434	1533991	1811846	1284790	562515
P43	804	128	189	239	171	77
1 bicicleta	1300764	177753	452701	296208	243188	130914
2 bicycletes	1094230	154879	356662	336601	200352	45736
3 bicycletes	860947	196904	233910	280641	113665	35827
4 bicycletes	541967	141167	104612	233050	51002	12136
5 bicycletes	308674	132210	15782	123207	37474	0
Més de 5	301825	43663	50027	122954	56878	28302
Total tenen	4408408	846577	1213694	1392660	702561	252916
No tenen	1747168	115857	320297	419186	582229	309599
Mitjana	1,96	2,8	1,75	2,38	1,38	1,05
Desviació	2,04	2,19	1,51	2,3	1,79	1,86
	4408408	846577	1213694	1392660	702561	252916
Base Tenen alguna bicycleta	573	114	148	186	94	31
P44. On la guarda?						
	4408408	846577	1213694	1392660	702561	252916
P44	573	114	148	186	94	31
Carrer	6914	0	6914	0	0	0

DYM MARKET RESEARCH	TOTAL	EDAT				
		De 12 a 24	De 25 a 39	De 40 a 54	De 55 a 69	De 70 a 79
I Mostra real	6155576 804	962434 128	1533991 189	1811846 239	1284790 171	562515 77
Garatge / parking	2243180	502798	492882	740725	397653	109123
Portal / entrada de casa	153729	44488	47039	28271	22021	11911
Habitació del pis	614440	44380	206648	284896	78515	0
Al balcó del pis	658504	128433	263152	175389	49482	42048
A les golfes / traster / soterrani	625688	138275	155250	205535	113572	13057
Pati / terrassa	102184	27655	31801	6902	7170	28656
Magatzem / local	42309	0	11549	16193	7170	7397
A casa / segona residència / al mas / casa d'un veí / casa d'amics	146946	0	35824	36494	32392	42236
Espai especial per bicis / taller	11912	0	0	6252	0	5660
Cotxe / roulotte	18797	0	11549	0	7248	0
Cobert / galeria	15472	0	7029	8443	0	0
Jardí	37086	6500	16436	6902	7248	0
Altres	390467	42696	125264	87438	77478	57591
TOTAL LOCALS	2288914	502798	504430	754682	404823	122180
TOTAL TRASTERS	641161	138275	162279	213978	113572	13057
TOTAL CASA GENÈRIC	300675	44488	82863	64765	54413	54147
Base TOTAL	6155576	962434	1533991	1811846	1284790	562515
	804	128	189	239	171	77

P47. Lloc naixement

DYM MARKET RESEARCH						
	TOTAL	EDAT				
		De 12 a 24	De 25 a 39	De 40 a 54	De 55 a 69	De 70 a 79
Freqüències absolutes						
I Mostra real	6155576	962434	1533991	1811846	1284790	562515
	804	128	189	239	171	77
	6155576	962434	1533991	1811846	1284790	562515
P47	804	128	189	239	171	77
Catalunya	5006212	862101	1375837	1490890	897564	379820
Resta d'Espanya	782567	0	38826	235369	340020	168352
Estranger	366798	100333	119328	85588	47206	14343
	782567	0	38826	235369	340020	168352
Base Resta Espanya	107	0	5	32	47	23
P47. Resta Espanya: desenvolupar províncies						
	782567	0	38826	235369	340020	168352
P47_1	107	0	5	32	47	23
Albacete	5660	0	0	0	0	5660
Alacant	5660	0	0	0	0	5660
Almeria	35175	0	0	14695	20481	0
Badajoz	6063	0	0	0	6063	0
Balears (Illes)	6508	0	0	0	0	6508
Càceres	6252	0	0	6252	0	0
Cadis	29141	0	0	0	21744	7397
Castelló de la Plana	8505	0	0	0	8505	0
Ciudad Real	6902	0	0	6902	0	0
Còrdova	107229	0	0	23459	43554	40217

						
	TOTAL	EDAT				
		De 12 a 24	De 25 a 39	De 40 a 54	De 55 a 69	De 70 a 79
Freqüències absolutes						
I Mostra real	6155576	962434	1533991	1811846	1284790	562515
	804	128	189	239	171	77
Conca	7172	0	0	0	0	7172
Granada	61057	0	0	14695	46362	0
Guipúscoa	7248	0	0	0	7248	0
Oscà	8643	0	0	0	8643	0
Jaén	51378	0	0	27198	24180	0
Lleó	27949	0	0	0	15813	12136
Rioja, la	6528	0	0	6528	0	0
Lugo	7172	0	0	0	0	7172
Madrid	47098	0	10494	29434	7170	0
Màlaga	13649	0	0	6252	0	7397
Múrcia	13730	0	6332	0	0	7397
Ourense	8588	0	0	8588	0	0
Astúries	15615	0	0	8443	0	7172
Pontevedra	6063	0	0	0	6063	0
Salamanca	22175	0	0	0	15065	7110
Sevilla	64637	0	0	22247	28771	13618
Terol	14568	0	0	0	14568	0
València	23596	0	0	7706	15891	0
Valladolid	12977	0	6914	0	6063	0
Zamora	7172	0	0	0	0	7172
Saragossa	12496	0	0	6836	0	5660
Ceuta	7248	0	0	0	7248	0

DYM MARKET RESEARCH						
	TOTAL	EDAT				
		De 12 a 24	De 25 a 39	De 40 a 54	De 55 a 69	De 70 a 79
Freqüències absolutes						
I Mostra real	6155576	962434	1533991	1811846	1284790	562515
NS/NC	804	128	189	239	171	77
	118714	0	15085	46135	36589	20905
	366798	100333	119328	85588	47206	14343
Base Estranger	50	14	16	12	6	2
P47. Estranger: desenvolupar països						
	366798	100333	119328	85588	47206	14343
P47_2	50	14	16	12	6	2
Alemanya	20602	0	0	13430	0	7172
Argentina	8753	0	8753	0	0	0
Bolívia	16458	0	8753	7706	0	0
Brasil	6063	0	0	0	6063	0
Colòmbia	22546	0	14059	8488	0	0
Dominicana, República	20156	5421	7029	7706	0	0
Equador	14856	7686	0	0	7170	0
França	33930	7686	0	8443	17801	0
Guinea Equatorial	9002	0	0	0	9002	0
Hondures	18454	18454	0	0	0	0
Itàlia	6528	0	0	6528	0	0
Mèxic	6836	0	0	6836	0	0
Nicaragua	13281	0	7029	6252	0	0
Noruega	7172	0	0	0	0	7172

DYM MARKET RESEARCH							
		TOTAL	EDAT				
			De 12 a 24	De 25 a 39	De 40 a 54	De 55 a 69	De 70 a 79
Freqüències absolutes							
I Mostra real	6155576	962434	1533991	1811846	1284790	562515	
	804	128	189	239	171	77	
Paraguai	6332	0	6332	0	0	0	
Perú	39849	0	33013	6836	0	0	
Polònia	11549	0	11549	0	0	0	
Regne Unit	6836	0	0	6836	0	0	
Romania	20674	11921	8753	0	0	0	
Rússia	24385	24385	0	0	0	0	
Suïssa	7029	0	7029	0	0	0	
Uruguai	13557	0	7029	6528	0	0	
Veneçuela	7170	0	0	0	7170	0	
Xina	24780	24780	0	0	0	0	
Base TOTAL	6155576	962434	1533991	1811846	1284790	562515	
	804	128	189	239	171	77	
P48. Nivell d'estudis							
	6155576	962434	1533991	1811846	1284790	562515	
P48	804	128	189	239	171	77	
Sense estudis	197805	81485	7683	23788	25144	59704	
Acabats als 14/15 anys	1161669	112130	127693	258124	392105	271617	
Acabats als 16/19 anys	1287451	271071	270910	312261	320741	112469	
Cicle formatiu grau superior / FP	1181031	140228	310683	496953	194839	38328	
Universitaris	2071985	142057	783359	720720	351960	73889	

DYM MARKET RESEARCH	TOTAL	EDAT				
		De 12 a 24	De 25 a 39	De 40 a 54	De 55 a 69	De 70 a 79
I Mostra real	6155576 804	962434 128	1533991 189	1811846 239	1284790 171	562515 77
ESTÀ ESTUDIANT ACTUALMENT	249127	215463	33663	0	0	0
NO CONTESTA	6508	0	0	0	0	6508

P49. Ocupació

	6155576	962434	1533991	1811846	1284790	562515
P49	804	128	189	239	171	77
Pagès petita explotació	48219	6500	21876	6902	12941	0
Autònom o empresari (5 empleats o menys)	281887	5421	71755	160485	44226	0
Empresari (6 empleats o més)	34341	0	0	23788	10553	0
Professionals	944677	28372	387831	458337	63629	6508
Membre de direcció (5 subordinats o menys)	93068	0	16827	44178	32063	0
Membre de direcció (6 subordinats o més)	53796	0	22697	25329	5771	0
Càrrecs intermedis	347585	31561	111550	185470	19004	0
Altres empleats amb treball d'oficina	549067	18890	198752	256783	74641	0
Altres empleats amb treball fora d'oficina i obrers qualificats	531517	59140	244391	143816	76998	7172
Treballadors manuals no qualificats	454519	59330	159121	187425	48643	0
Jubilats, pensionistes	1288769	0	16436	54825	720739	496769
Aturats	468604	62732	186778	144596	74497	0
Mestresses de casa	266642	0	15782	113384	85411	52066
Estudiants	770297	690488	73280	6528	0	0
NO CONTESTA	22589	0	6914	0	15675	0

DYM MARKET RESEARCH	TOTAL	EDAT				
		De 12 a 24	De 25 a 39	De 40 a 54	De 55 a 69	De 70 a 79
I Mostra real	6155576 804	962434 128	1533991 189	1811846 239	1284790 171	562515 77

P49b. Persona aporta més ingressos

	6155576	962434	1533991	1811846	1284790	562515
P49B	804	128	189	239	171	77
Sí	2758430	66540	434815	1046865	800841	409369
NO	3397146	895894	1099176	764981	483949	153146

P48+P50. Estudis persona amb més ingressos:

	6155576	962434	1533991	1811846	1284790	562515
P48_P50	804	128	189	239	171	77
Pagès petita explotació	260023	16233	77626	67823	38637	59704
Autònom o empresari (5 empleats o menys)	1241952	112157	207185	248078	393434	281097
Empresari (6 empleats o més)	1193437	151385	300545	334959	305930	100618
Professionals	2176886	397023	560538	748117	385471	85737
Membre de direcció (5 subordinats o menys)	538791	110978	272039	132636	23139	0
Membre de direcció (6 subordinats o més)	482258	16950	61560	265493	116515	21740
NO SAP	241443	157708	47469	14739	14418	7110
NO CONTESTA	20786	0	7029	0	7248	6508

P49+P51. Estudis persona amb més ingressos

	6155576	962434	1533991	1811846	1284790	562515
P49_P51	804	128	189	239	171	77

DYM MARKET RESEARCH	TOTAL	EDAT				
		De 12 a 24	De 25 a 39	De 40 a 54	De 55 a 69	De 70 a 79
Freqüències absolutes						
I Mostra real	6155576	962434	1533991	1811846	1284790	562515
	804	128	189	239	171	77
Pagès petita explotació	67953	14685	33425	6902	12941	0
Autònom o empresari (5 empleats o menys)	483763	65673	129388	205374	83328	0
Empresari (6 empleats o més)	94918	37492	14597	32276	10553	0
Professionals	1057509	220166	244004	500445	86386	6508
Membre de direcció (5 subordinats o menys)	137208	26107	27154	51884	32063	0
Membre de direcció (6 subordinats o més)	107438	6500	33844	55260	11834	0
Càrrecs intermedis	467692	96785	141103	190060	39744	0
Altres empleats amb treball d'oficina	601592	80114	174333	254123	93023	0
Altres empleats amb treball fora d'oficina i obrers qualificats	657856	148094	294304	149681	58605	7172
Treballadors manuals no qualificats	414936	79406	137013	131404	67113	0
Jubilats, pensionistes	1794804	65499	269798	183005	734778	541725
Aturats	105353	25028	19247	34456	26622	0
Mestresses de casa	39298	13033	7029	0	12126	7110
Estudiants	7686	7686	0	0	0	0
NO SAP	76167	76167	0	0	0	0
NO CONTESTA	41403	0	8753	16975	15675	0
P55. Nacionalitat						
	6155576	962434	1533991	1811846	1284790	562515
P55	804	128	189	239	171	77
Espanyola	5914347	906924	1449095	1754119	1256037	548172

DYM MARKET RESEARCH	TOTAL	EDAT				
		De 12 a 24	De 25 a 39	De 40 a 54	De 55 a 69	De 70 a 79
I Mostra real	6155576	962434	1533991	1811846	1284790	562515
Estrangera	804	128	189	239	171	77
Doble nacionalitat, espanyola i estrangera	150139	20106	57476	42403	22983	7172
NO CONTESTA	85319	35404	27420	15324	0	7172
	5771	0	0	0	5771	0
	150139	20106	57476	42403	22983	7172
Base Estrangera (P55)	21	3	8	6	3	1
P55. Nacionalitat estrangera						
	150139	20106	57476	42403	22983	7172
P55_1	21	3	8	6	3	1
Alemanya	13817	0	6914	6902	0	0
Bolívia	16458	0	8753	7706	0	0
Colòmbia	7029	0	7029	0	0	0
Croàcia	9264	9264	0	0	0	0
Equador	7170	0	0	0	7170	0
Espanya	15813	0	0	0	15813	0
Hondures	5421	5421	0	0	0	0
Israel	8488	0	0	8488	0	0
Itàlia	6528	0	0	6528	0	0
Nicaragua	13281	0	7029	6252	0	0
Noruega	7172	0	0	0	0	7172
Perú	18997	0	18997	0	0	0

DYM MARKET RESEARCH	TOTAL	EDAT				
		De 12 a 24	De 25 a 39	De 40 a 54	De 55 a 69	De 70 a 79
Freqüències absolutes						
I Mostra real	6155576	962434	1533991	1811846	1284790	562515
	804	128	189	239	171	77
Romania	14174	5421	8753	0	0	0
Uruguai	6528	0	0	6528	0	0
	85319	35404	27420	15324	0	7172
Base Doble nacionalitat	11	4	4	2	0	1
P55. Doble nacionalitat						
	85319	35404	27420	15324	0	7172
P55_2	11	4	4	2	0	1
Alemanya	7172	0	0	0	0	7172
Colòmbia	15517	0	7029	8488	0	0
Dominicana, República	12450	5421	7029	0	0	0
França	7686	7686	0	0	0	0
Hondures	13033	13033	0	0	0	0
Mèxic	6836	0	0	6836	0	0
Països Baixos	9264	9264	0	0	0	0
Perú	6332	0	6332	0	0	0
Uruguai	7029	0	7029	0	0	0
	235459	55510	84896	57727	22983	14343
Base Estrangera o doble nacionalitat	32	7	12	8	3	2

DYM MARKET RESEARCH	TOTAL	EDAT				
		De 12 a 24	De 25 a 39	De 40 a 54	De 55 a 69	De 70 a 79
Freqüències absolutes						
I Mostra real	6155576	962434	1533991	1811846	1284790	562515
P55. Doble nacionalitat o estrangera	804	128	189	239	171	77
	235459	55510	84896	57727	22983	14343
P55_1_2	32	7	12	8	3	2
Alemanya	20988	0	6914	6902	0	7172
Bolívia	16458	0	8753	7706	0	0
Colòmbia	22546	0	14059	8488	0	0
Croàcia	9264	9264	0	0	0	0
Dominicana, República	12450	5421	7029	0	0	0
Equador	7170	0	0	0	7170	0
Espanya	15813	0	0	0	15813	0
França	7686	7686	0	0	0	0
Hondures	18454	18454	0	0	0	0
Israel	8488	0	0	8488	0	0
Itàlia	6528	0	0	6528	0	0
Mèxic	6836	0	0	6836	0	0
Nicaragua	13281	0	7029	6252	0	0
Noruega	7172	0	0	0	0	7172
Països Baixos	9264	9264	0	0	0	0
Perú	25330	0	25330	0	0	0
Romania	14174	5421	8753	0	0	0
Uruguai	13557	0	7029	6528	0	0

DYM MARKET RESEARCH							
		TOTAL	NACIONALITAT		NIVELL D'ESTUDIS		
			Espanyola	Estrangera, doble	Baix	Mitjà	Alt
Freqüències absolutes							
I Mostra real		6155576	5914347	241229	1359474	2717609	2071985
. SEXE		804	771	33	180	358	265
		6155576	5914347	241229	1359474	2717609	2071985
SEXE		804	771	33	180	358	265
Home		3058526	2985328	73198	675663	1341962	1034392
Dona		3097050	2929018	168032	683811	1375647	1037592
. EDAT							
		6155576	5914347	241229	1359474	2717609	2071985
EDAT		804	771	33	180	358	265
Casos vàlidos		6155576	5914347	241229	1359474	2717609	2071985
Mitjana		44,8	45,03	39,19	53,47	41,59	43,24
Desviació		17,85	17,89	15,98	20,08	17,49	14,61
. EDAT TRAMS							
		6155576	5914347	241229	1359474	2717609	2071985
EDAT		804	771	33	180	358	265
De 12 a 24		962434	906924	55510	193615	626762	142057
De 25 a 39		1533991	1449095	84896	135376	615257	783359
De 40 a 54		1811846	1754119	57727	281913	809213	720720
De 55 a 69		1284790	1256037	28753	417249	515580	351960
De 70 a 79		562515	548172	14343	331321	150797	73889

DYM MARKET RESEARCH							
		TOTAL	NACIONALITAT		NIVELL D'ESTUDIS		
			Espanyola	Estrangera, doble	Baix	Mitjà	Alt
Freqüències absolutes							
I Mostra real		6155576	5914347	241229	1359474	2717609	2071985
		804	771	33	180	358	265

. NACIONALITAT

NACIONALITAT	6155576	5914347	241229	1359474	2717609	2071985
Espanyola	804	771	33	180	358	265
Estrangera, doble	5914347	5914347	0	1335973	2585412	1986452
	241229	0	241229	23500	132197	85532

. NIVELL D'ESTUDIS

NIVELL D'ESTUDIS	6155576	5914347	241229	1359474	2717609	2071985
Baix	804	771	33	180	358	265
Mitjà	1359474	1335973	23500	1359474	0	0
Alt	2717609	2585412	132197	0	2717609	0
Ns/Nc	2071985	1986452	85532	0	0	2071985
	6508	6508	0	0	0	0

. ACTIVITAT

ACTIVITAT	6155576	5914347	241229	1359474	2717609	2071985
Ocupats	804	771	33	180	358	265
Aturats	3338676	3182198	156477	325414	1487963	1525298
Jubilats, pensionistes	468604	445642	22962	113994	222086	132524
Tasques de la llar	1288769	1274426	14343	570826	415307	296127
	266642	250970	15672	155625	79031	31986

DYM MARKET RESEARCH	TOTAL	NACIONALITAT		NIVELL D'ESTUDIS		
		Espanyola	Estrangera, doble	Baix	Mitjà	Alt
Freqüències absolutes						
I Mostra real	6155576	5914347	241229	1359474	2717609	2071985
	804	771	33	180	358	265
Estudiants	770297	738522	31775	193615	490632	86050
Ns/Nc	22589	22589	0	0	22589	0

. DIMENSIO MUNICIPI

	6155576	5914347	241229	1359474	2717609	2071985
DIMENSIO MUNICIPI	804	771	33	180	358	265
< 10000	1131044	1068686	62358	323427	515180	292437
10001-100MIL	2459880	2411060	48820	573944	1090417	795519
100001-500MIL	1233989	1170395	63594	312978	582761	338250
+500MIL	1330663	1264207	66456	149124	529252	645779

. USUARIS DE BICICLETA

	6155576	5914347	241229	1359474	2717609	2071985
USUARIS DE BICICLETA	804	771	33	180	358	265
Total Usuaris	2499550	2399448	100102	402807	1081752	1014992
Cada dia o gairebé	263492	247057	16436	64561	95147	103785
Al menys un cop per setmana	576376	562357	14018	54161	270248	251967
Només caps de setmana	406443	380549	25894	42166	164121	200156
Algun cop al mes	720907	685796	35111	151480	293575	275853
Menor freqüència	532332	523689	8643	90438	258661	183232
Ns/Nc	3656026	3514898	141128	956667	1635858	1056993

DYM MARKET RESEARCH							
		TOTAL	NACIONALITAT		NIVELL D'ESTUDIS		
			Espanyola	Estrangera, doble	Baix	Mitjà	Alt
Freqüències absolutes							
I Mostra real		6155576	5914347	241229	1359474	2717609	2071985
. NO USUARIS		804	771	33	180	358	265
		6155576	5914347	241229	1359474	2717609	2071985
NO USUARIS		804	771	33	180	358	265
Mai o gairebé mai		2867124	2757972	109152	655956	1338623	866037
No hi sap anar		788902	756926	31975	300712	297234	190956
Ns/Nc		2499550	2399448	100102	402807	1081752	1014992
. POSSESSIÓ BICICLETA							
		6155576	5914347	241229	1359474	2717609	2071985
POSSESSIÓ BICICLETA		804	771	33	180	358	265
Sí		3334818	3214502	120316	605175	1523023	1200111
No		2820758	2699845	120913	754299	1194586	871873
. TENEN BICICLETES A CASA							
		6155576	5914347	241229	1359474	2717609	2071985
TENEN BICICLETES A CASA		804	771	33	180	358	265
Sí		4408408	4207359	201049	874251	2009968	1517681
1 bicicleta		1300764	1194744	106020	267911	633445	399408
2 bicicletes		1094230	1056303	37927	226873	450711	410138
3 bicicletes		860947	838594	22353	151643	474231	235074
4 bicicletes		541967	521127	20840	114719	230441	196808
5 bicicletes		308674	300186	8488	75994	112413	120266


DYM MARKET RESEARCH							
		TOTAL	NACIONALITAT		NIVELL D'ESTUDIS		
			Espanyola	Estrangera, doble	Baix	Mitjà	Alt
Freqüències absolutes							
I Mostra real		6155576	5914347	241229	1359474	2717609	2071985
		804	771	33	180	358	265
Més de 5		301825	296404	5421	37112	108727	155987
No		1747168	1706988	40181	485223	707641	554304
. VAN FER-LA SERVIR AHIR							
		6155576	5914347	241229	1359474	2717609	2071985
VAN FER-LA SERVIR AHIR		804	771	33	180	358	265
Sí		489264	456500	32764	93487	208277	187500
No		2010286	1942949	67337	309319	873475	827492
Resta		3656026	3514898	141128	956667	1635858	1056993
. DESPLAÇAMENT QUOTIDIÀ AHIR							
		6155576	5914347	241229	1359474	2717609	2071985
DESPLAÇAMENT QUOTIDIÀ AHIR		804	771	33	180	358	265
Sí		223179	198100	25079	39454	105649	78075
No		479144	466111	13033	36039	207604	235501
Resta		5453253	5250135	203118	1283980	2404356	1758409
. TIPUS DE DESPLAÇAMENTS							
		6155576	5914347	241229	1359474	2717609	2071985
TIPUS DE DESPLAÇAMENTS		804	771	33	180	358	265
Quotidians		702323	664211	38112	75493	313254	313576
Passeig, lleure, turisme		1572707	1491726	80981	276018	651144	645545

DYM MARKET RESEARCH	TOTAL	NACIONALITAT		NIVELL D'ESTUDIS		
		Espanyola	Estrangera, doble	Baix	Mitjà	Alt
Freqüències absolutes						
I Mostra real	6155576	5914347	241229	1359474	2717609	2071985
	804	771	33	180	358	265
Esport	1188962	1134580	54382	176172	519642	493149
Ns/Nc	3656026	3514898	141128	956667	1635858	1056993
. LLOCS D'ÚS						
	6155576	5914347	241229	1359474	2717609	2071985
LLOCS D'ÚS	804	771	33	180	358	265
Nucli urbà	594380	565791	28589	88679	239119	266582
Carretera	182311	175282	7029	51015	78133	53163
Camins, vies verdes, altres indrets	1704620	1640137	64483	263113	756813	684694
Ns/Nc	3674265	3533137	141128	956667	1643544	1067546
P1. Sap anar en bicicleta?						
	6155576	5914347	241229	1359474	2717609	2071985
P1	804	771	33	180	358	265
SI	5366674	5157420	209254	1058762	2420375	1881029
NO	788902	756926	31975	300712	297234	190956
	788902	756926	31975	300712	297234	190956
Base No sap anar en bicicleta	104	100	4	39	40	25
P1.1. Li agradaria aprendre						

DYM MARKET RESEARCH							
		TOTAL	NACIONALITAT		NIVELL D'ESTUDIS		
			Espanyola	Estrangera, doble	Baix	Mitjà	Alt
Freqüències absolutes							
I Mostra real		6155576	5914347	241229	1359474	2717609	2071985
		804	771	33	180	358	265
		788902	756926	31975	300712	297234	190956
P1_1		104	100	4	39	40	25
SI		204047	187588	16458	43054	100452	60541
NO		560889	545372	15517	249170	188140	123579
Ns/Nc		23966	23966	0	8488	8643	6836
		5366674	5157420	209254	1058762	2420375	1881029
Base Si sap anar en bicicleta		700	671	29	141	318	240
P2. Freqüència d'ús							
		5366674	5157420	209254	1058762	2420375	1881029
P2		700	671	29	141	318	240
Cada dia		164085	147649	16436	39891	65821	58373
5-6 cops per setmana		99407	99407	0	24669	29326	45412
3-4 cops per setmana		260995	260995	0	11921	122773	126301
1-2 cops per setmana		315381	301362	14018	42240	147474	125666
Només els caps de setmana (de la major part de l'any)		406443	380549	25894	42166	164121	200156
Algun cop al mes (de la major part de l'any)		720907	685796	35111	151480	293575	275853
Menor freqüència		532332	523689	8643	90438	258661	183232
Mai o gairebé mai		2867124	2757972	109152	655956	1338623	866037

DYM MARKET RESEARCH							
		TOTAL	NACIONALITAT		NIVELL D'ESTUDIS		
			Espanyola	Estrangera, doble	Baix	Mitjà	Alt
Freqüències absolutes							
I Mostra real		6155576	5914347	241229	1359474	2717609	2071985
		804	771	33	180	358	265
Base Utilitzen amb poca freqüència o mai		3399456	3281661	117795	746394	1597285	1049269
		446	429	17	101	211	133
P2.1. Motius usa poc la bicicleta (PRIMERA RESPOSTA)							
		3399456	3281661	117795	746394	1597285	1049269
P2_1_1		446	429	17	101	211	133
Ns/Nc		3399456	3281661	117795	746394	1597285	1049269
P2.1. Motius usa poc la bicicleta							
		3399456	3281661	117795	746394	1597285	1049269
P2_1		446	429	17	101	211	133
Bici robada		35151	35151	0	6252	0	28899
Cap motiu en concret, NS/NC		75500	75500	0	16126	33522	25852
Estàtica		8588	8588	0	0	8588	0
Fa servir bicing		6836	6836	0	0	0	6836
La fa servir a l'estiu		43764	35121	8643	8643	7170	27951
La zona on viu no permet o facilita (cotxe)		107304	107304	0	12299	54557	40447
L'orografia no ho permet		139674	139674	0	22598	89792	27284
Manca de costum, mandra		68951	68951	0	13698	25329	29924
Manca de temps		290536	276337	14199	60092	135763	94680
No hi ha lloc on deixar la bici		73794	73794	0	7170	19553	47071
No li motiva, no la necessita, no li agrada		461130	451865	9264	112042	199010	150077

DYM MARKET RESEARCH	TOTAL	NACIONALITAT		NIVELL D'ESTUDIS		
		Espanyola	Estrangera, doble	Baix	Mitjà	Alt
Freqüències absolutes						
I Mostra real	6155576	5914347	241229	1359474	2717609	2071985
	804	771	33	180	358	265
No pot compartir l'afició	10553	10553	0	0	0	10553
No sap o no vol	17093	17093	0	8588	0	8505
No te bicicleta/Espatllada	624440	599440	25000	128510	297606	198324
Pel tràfic, por, seguretat, comoditat	239188	218654	20534	31267	127075	74338
Per la forma de viure	57285	51033	6252	12770	22984	21531
Per l'edat	193225	193225	0	62528	86683	44014
Prefereix caminar	429338	415394	13944	73143	249196	106999
Prefereix cotxe, moto o transport públic	533555	506250	27306	64683	337325	131547
Salut, accident o malaltia	471721	451876	19845	179651	195497	96573
Se li va trancar	30400	30400	0	6969	14988	8443
Té la bici al poble	35514	35514	0	0	22345	13168
Té nens petits	18077	18077	0	0	18077	0
Treballa lluny	75407	68237	7170	7248	36111	32049
Usos molt concrets: nens, oci, determinats moments	6528	6528	0	0	6528	0
Va perdre afició, es cansa, té altres interessos	115404	115404	0	31473	58248	25683
Distàncies llargues / poc útil-pràctica pel dia a dia	76027	76027	0	6902	36173	32951
Manca de pràctica	30936	30936	0	0	22493	8443
Fa altres esports	29979	29979	0	0	22582	7397
Incòmoda baixar-la de casa	16931	16931	0	0	8443	8488
Altes respostes	15971	15971	0	0	15971	0
No contesta	6969	6969	0	6969	0	0
TOTAL NO LI CAL/ NO VOL	2400873	2323456	77417	465960	1183659	751254

	TOTAL	NACIONALITAT		NIVELL D'ESTUDIS		
		Espanyola	Estrangera, doble	Baix	Mitjà	Alt
Freqüències absolutes						
I Mostra real	6155576 804	5914347 771	241229 33	1359474 180	2717609 358	2071985 265
No té/ espatllada	689990	664990	25000	141730	312594	235666
Manca costum	99888	99888	0	13698	47822	38367
No li agrada, etc.	518755	509491	9264	120631	221592	176532
Per distàncies	151434	144264	7170	14150	72284	65000
Estil de vida	63813	57561	6252	12770	29513	21531
TOTAL NO POT	780467	760622	19845	255119	357477	167871
Per edat i forma	193225	193225	0	62528	86683	44014
TOTAL MANCA FACILITATS	413953	393419	20534	50735	201185	155524
TOTAL ALTRES	31396	31396	0	0	24560	6836
	2499550	2399448	100102	402807	1081752	1014992
Base Utilitzen amb alguna freqüència	324	311	13	52	142	130
P2.2. Utilitza el dia anterior						
	2499550	2399448	100102	402807	1081752	1014992
P2_2	324	311	13	52	142	130
SI	489264	456500	32764	93487	208277	187500
NO	2010286	1942949	67337	309319	873475	827492
	2010286	1942949	67337	309319	873475	827492
Base Saben anar i ahor no van utilitzar	259	250	9	40	114	105

DYM MARKET RESEARCH							
		TOTAL	NACIONALITAT		NIVELL D'ESTUDIS		
			Espanyola	Estrangera, doble	Baix	Mitjà	Alt
Freqüències absolutes							
I Mostra real		6155576	5914347	241229	1359474	2717609	2071985
P3. Últim cop que la va utilitzar		804	771	33	180	358	265
		2010286	1942949	67337	309319	873475	827492
P3		259	250	9	40	114	105
Menys d'una setmana		594440	588108	6332	62752	259173	272515
Menys d'un mes		588960	567439	21521	84136	230863	273961
Entre 1 i 3 mesos		506288	487506	18783	112513	226800	166975
Entre 3 i 6 mesos		182078	170129	11949	36497	96748	48833
Entre 6 mesos i 1 any		65731	56978	8753	7170	29222	29339
Més d'un any		72789	72789	0	6252	30669	35868
Base TOTAL		6155576	5914347	241229	1359474	2717609	2071985
		804	771	33	180	358	265
P3. Últim cop que la va utilitzar							
		6155576	5914347	241229	1359474	2717609	2071985
P3_MOD		804	771	33	180	358	265
Menys d'una setmana		1083704	1044607	39097	156239	467450	460015
Menys d'un mes		588960	567439	21521	84136	230863	273961
Entre 1 i 3 mesos		506288	487506	18783	112513	226800	166975
Entre 3 i 6 mesos		182078	170129	11949	36497	96748	48833
Entre 6 mesos i 1 any		65731	56978	8753	7170	29222	29339
Més d'un any		2939913	2830761	109152	662207	1369293	901905

DYM MARKET RESEARCH	TOTAL	NACIONALITAT		NIVELL D'ESTUDIS		
		Espanyola	Estrangera, doble	Baix	Mitjà	Alt
Freqüències absolutes						
I Mostra real	6155576	5914347	241229	1359474	2717609	2071985
No hi sap anar	788902	756926	31975	300712	297234	190956
	5366674	5157420	209254	1058762	2420375	1881029
Base Si sap anar en bicicleta	700	671	29	141	318	240
P4. Possessió bicicleta per ús personal						
	5366674	5157420	209254	1058762	2420375	1881029
P4	700	671	29	141	318	240
SI	3334818	3214502	120316	605175	1523023	1200111
NO	2026196	1937258	88938	447927	897351	680918
NO SAP	5660	5660	0	5660	0	0
Total No & resta	2031856	1942918	88938	453587	897351	680918
	3334818	3214502	120316	605175	1523023	1200111
Base Té bicicleta per ús personal	432	416	16	78	199	154
P5.1. Tipus bicicleta té						
	3334818	3214502	120316	605175	1523023	1200111
P5_1	432	416	16	78	199	154
Carretera / corredor	390956	384054	6902	100140	152738	131570
BTT/ Mountain bike/ de muntanya	2230674	2168024	62650	379157	1010004	835005
De ciutat / de passeig	911896	856114	55782	166970	389884	355043

DYM MARKET RESEARCH							
		TOTAL	NACIONALITAT		NIVELL D'ESTUDIS		
			Espanyola	Estrangera, doble	Baix	Mitjà	Alt
Freqüències absolutes							
I Mostra real		6155576	5914347	241229	1359474	2717609	2071985
		804	771	33	180	358	265
	Híbrida / versàtil	266822	241765	25056	26405	135061	105356
	BMX / Freestyle	41630	41630	0	0	28597	13033
	No sap	43000	43000	0	13402	29598	0
	No contesta	38454	38454	0	21258	8753	8443
		390956	384054	6902	100140	152738	131570
	Base De carretera	52	51	1	13	21	17
P5.1. De carretera							
		390956	384054	6902	100140	152738	131570
	P5_1_1_N	52	51	1	13	21	17
	1 bici de carretera	345878	338976	6902	85494	137080	116795
	2 bicis de carretera	29465	29465	0	14645	8488	6332
	3 o més bicis de carretera	8443	8443	0	0	0	8443
	Número total de bicicletes	383786	376884	6902	100140	145568	131570
	Ns/Nc	7170	7170	0	0	7170	0
	Mitjana	1,1	1,1	1	1,15	1,01	1,18
	Desviació	0,41	0,42	0	0,35	0,32	0,52
P5.1. De carretera i elèctrica							

DYM MARKET RESEARCH							
		TOTAL	NACIONALITAT		NIVELL D'ESTUDIS		
			Espanyola	Estrangera, doble	Baix	Mitjà	Alt
Freqüències absolutes							
I Mostra real		6155576	5914347	241229	1359474	2717609	2071985
		804	771	33	180	358	265
		390956	384054	6902	100140	152738	131570
P5_CAR_EL		52	51	1	13	21	17
Ns/Nc		390956	384054	6902	100140	152738	131570
P5.1. De carretera i plegable							
		390956	384054	6902	100140	152738	131570
P5_CAR_PL		52	51	1	13	21	17
Carretera plegable		6252	6252	0	0	6252	0
Ns/Nc		384705	377802	6902	100140	146486	131570
Mitjana		1	1			1	
Desviació		0	0			0	
P5.1. De carretera i elèctrica i plegable							
		390956	384054	6902	100140	152738	131570
P5_CAR_EL_PL		52	51	1	13	21	17
No		390956	384054	6902	100140	152738	131570
Mitjana		0	0	0	0	0	0
Desviació		0	0	0	0	0	0

DYM MARKET RESEARCH							
		TOTAL	NACIONALITAT		NIVELL D'ESTUDIS		
			Espanyola	Estrangera, doble	Baix	Mitjà	Alt
Freqüències absolutes							
I Mostra real		6155576	5914347	241229	1359474	2717609	2071985
		804	771	33	180	358	265
Base Muntanya (BTT)		2230674	2168024	62650	379157	1010004	835005
		289	280	9	50	131	107
P5.1. Muntanya							
		2230674	2168024	62650	379157	1010004	835005
P5_1_2_N		289	280	9	50	131	107
1		1729336	1675173	54163	296758	772399	653671
2		258310	258310	0	58246	128367	71697
3		151590	143102	8488	8540	81033	62016
4		82995	82995	0	15613	28204	39178
10		8443	8443	0	0	0	8443
Numero total		2230674	2168024	62650	379157	1010004	835005
Mitjana		1,4	1,4	1,27	1,32	1,37	1,47
Desviació		0,93	0,94	0,68	0,71	0,75	1,19
P5.1. Muntanya i elèctrica							
		2230674	2168024	62650	379157	1010004	835005
P5_MUN_EL		289	280	9	50	131	107
Muntanya elèctrica		49355	49355	0	0	8540	40814
Ns/Nc		2181319	2118669	62650	379157	1001463	794191

DYM MARKET RESEARCH	TOTAL	NACIONALITAT		NIVELL D'ESTUDIS		
		Espanyola	Estrangera, doble	Baix	Mitjà	Alt
Freqüències absolutes						
I Mostra real	6155576	5914347	241229	1359474	2717609	2071985
Mitjana	3	3			5	2,58
Desviació	1,67	1,67			0	1,53
P5.1. Muntanya i plegable						
	2230674	2168024	62650	379157	1010004	835005
P5_MUN_PL	289	280	9	50	131	107
Muntanya plegable	65356	65356	0	25425	31342	8588
Ns/Nc	2165318	2102668	62650	353732	978661	826416
Mitjana	1,51	1,51		1,3	1,81	1
Desviació	1,01	1,01		0,46	1,33	0
P5.1. Muntanya i elèctrica i plegable						
	2230674	2168024	62650	379157	1010004	835005
P5_MUN_EL_PL	289	280	9	50	131	107
Muntanya elèctrica i plegable	8588	8588	0	0	0	8588
No	2222086	2159435	62650	379157	1010004	826416
Mitjana	0	0	0	0	0	0,01
Desviació	0,06	0,06	0	0	0	0,1

DYM MARKET RESEARCH							
		TOTAL	NACIONALITAT		NIVELL D'ESTUDIS		
			Espanyola	Estrangera, doble	Baix	Mitjà	Alt
Freqüències absolutes							
I Mostra real		6155576	5914347	241229	1359474	2717609	2071985
		804	771	33	180	358	265
Base Urbana		911896	856114	55782	166970	389884	355043
		121	114	7	22	53	46
P5.1. Urbana							
P5_1_3_N		911896	856114	55782	166970	389884	355043
		121	114	7	22	53	46
	1	815921	775656	40265	140941	335454	339526
	2	75048	59532	15517	26028	33503	15517
	3	20926	20926	0	0	20926	0
Numero total		911896	856114	55782	166970	389884	355043
Mitjana		1,13	1,12	1,28	1,16	1,19	1,04
Desviació		0,4	0,39	0,45	0,36	0,51	0,2
P5.1. Urbana i elèctrica							
P5_URB_EL		911896	856114	55782	166970	389884	355043
		121	114	7	22	53	46
Urbana elèctrica		17769	17769	0	8505	9264	0
Ns/Nc		894127	838345	55782	158465	380620	355043
Mitjana		1	1		1	1	
Desviació		0	0		0	0	

DYM MARKET RESEARCH	TOTAL	NACIONALITAT		NIVELL D'ESTUDIS		
		Espanyola	Estrangera, doble	Baix	Mitjà	Alt
Freqüències absolutes						
I Mostra real	6155576 804	5914347 771	241229 33	1359474 180	2717609 358	2071985 265

P5.1. Urbana i plegable

	911896	856114	55782	166970	389884	355043
P5_URB_PL	121	114	7	22	53	46
Urbana plegable	200111	180242	19869	41247	77232	81632
Ns/Nc	711785	675871	35913	125722	312652	273410
Mitjana	1,06	1,07	1	1,14	1,09	1
Desviació	0,24	0,26	0	0,35	0,29	0

P5.1. Urbana i elèctrica i plegable

	911896	856114	55782	166970	389884	355043
P5_URB_EL_PL	121	114	7	22	53	46
Urbana elèctrica i plegable	17769	17769	0	8505	9264	0
No	894127	838345	55782	158465	380620	355043
Mitjana	0,02	0,02	0	0,05	0,02	0
Desviació	0,14	0,14	0	0,22	0,15	0
Base Híbrida	266822	241765	25056	26405	135061	105356
	33	30	3	4	16	13

DYM MARKET RESEARCH							
		TOTAL	NACIONALITAT		NIVELL D'ESTUDIS		
			Espanyola	Estrangera, doble	Baix	Mitjà	Alt
Freqüències absolutes							
I Mostra real		6155576	5914347	241229	1359474	2717609	2071985
P5.1. Híbrida							
		266822	241765	25056	26405	135061	105356
P5_1_4_N		33	30	3	4	16	13
1		249099	224042	25056	26405	127891	94803
2		10553	10553	0	0	0	10553
3		7170	7170	0	0	7170	0
Numero total		266822	241765	25056	26405	135061	105356
Mitjana		1,09	1,1	1	1	1,11	1,1
Desviació		0,37	0,39	0	0	0,45	0,3
P5.1. Híbrida i elèctrica							
		266822	241765	25056	26405	135061	105356
P5_HIB_EL		33	30	3	4	16	13
Híbrida elèctrica		41592	41592	0	6969	27721	6902
Ns/Nc		225229	200173	25056	19436	107340	98454
Mitjana		1,52	1,52		1	1,78	1
Desviació		1,13	1,13		0	1,31	0
P5.1. Híbrida i plegable							

DYM MARKET RESEARCH							
		TOTAL	NACIONALITAT		NIVELL D'ESTUDIS		
			Espanyola	Estrangera, doble	Baix	Mitjà	Alt
Freqüències absolutes							
I Mostra real		6155576	5914347	241229	1359474	2717609	2071985
		804	771	33	180	358	265
		266822	241765	25056	26405	135061	105356
P5_HIB_PL		33	30	3	4	16	13
Hibrida plegable		51509	44981	6528	5660	31241	14608
Ns/Nc		215313	196785	18528	20745	103820	90748
Mitjana		1,56	1,64	1	1	1,92	1
Desviació		1,38	1,46	0	0	1,68	0
P5.1. Hibrida i elèctrica i plegable							
		266822	241765	25056	26405	135061	105356
P5_HIB_EL_PL		33	30	3	4	16	13
Hibrida elèctrica i plegable		23075	23075	0	0	16172	6902
No		243747	218691	25056	26405	118888	98454
Mitjana		0,09	0,1	0	0	0,12	0,07
Desviació		0,28	0,29	0	0	0,32	0,25
		3261807	3141491	120316	570514	1484673	1200111
Base Total bicicletes		424	408	16	75	194	154
P5.1. Bicicletes població Catalunya							

DYM MARKET RESEARCH							
		TOTAL	NACIONALITAT		NIVELL D'ESTUDIS		
			Espanyola	Estrangera, doble	Baix	Mitjà	Alt
Freqüències absolutes							
I Mostra real		6155576	5914347	241229	1359474	2717609	2071985
		804	771	33	180	358	265
		3261807	3141491	120316	570514	1484673	1200111
P5_BIC_TOTAL		424	408	16	75	194	154
1 bicicleta		2257248	2174036	83212	395936	1045562	815750
2 bicletes		650791	622174	28617	135780	255778	252725
3 o més bicicletes		353768	345280	8488	38798	183333	131636
Total bicicletes		3261807	3141491	120316	570514	1484673	1200111
Mitjana		1,51	1,5	1,52	1,46	1,47	1,57
Desviació		1,05	1,05	1,05	0,96	0,84	1,3
P5.1. Bicicletes elèctrica							
		3261807	3141491	120316	570514	1484673	1200111
P5_ELECTRICA		424	408	16	75	194	154
Bicicletes elèctriques		108716	108716	0	15474	45526	47717
Ns/Nc		3153091	3032774	120316	555041	1439147	1152395
Mitjana		0,07	0,07	0	0,03	0,07	0,09
Desviació		0,47	0,48	0	0,16	0,49	0,55
P5.1. Bicicletes plegable							
		3261807	3141491	120316	570514	1484673	1200111
P5_PLEGABLE		424	408	16	75	194	154

DYM MARKET RESEARCH	TOTAL	NACIONALITAT		NIVELL D'ESTUDIS		
		Espanyola	Estrangera, doble	Baix	Mitjà	Alt
Freqüències absolutes						
I Mostra real	6155576	5914347	241229	1359474	2717609	2071985
Bicicletes plegables	804	771	33	180	358	265
Ns/Nc	315979	289582	26397	65084	146066	104829
Mitjana	0,12	0,12	0,22	0,15	0,14	0,09
Desviació	0,45	0,45	0,41	0,45	0,54	0,28
P5.1. Bicicletes elèctrica i plegable						
	3261807	3141491	120316	570514	1484673	1200111
P5_ELEC_PLG	424	408	16	75	194	154
Bicicletes elèctriques i plegables	49432	49432	0	8505	25436	15491
Ns/Nc	3212375	3092058	120316	562010	1459236	1184620
Mitjana	0,02	0,02	0	0,01	0,02	0,01
Desviació	0,12	0,12	0	0,12	0,13	0,11
	3334818	3214502	120316	605175	1523023	1200111
Base Té bicicleta per ús personal	432	416	16	78	199	154
P5.2. Quan la va comprar						
	3334818	3214502	120316	605175	1523023	1200111
P5_2	432	416	16	78	199	154
FA UN ANY O MENYS	259760	246727	13033	35557	115879	108324

DYM MARKET RESEARCH							
		TOTAL	NACIONALITAT		NIVELL D'ESTUDIS		
			Espanyola	Estrangera, doble	Baix	Mitjà	Alt
Freqüències absolutes							
I Mostra real		6155576	5914347	241229	1359474	2717609	2071985
		804	771	33	180	358	265
ENTRE 1 I 2 ANYS		291690	284788	6902	51624	114599	125467
ENTRE 2 I 3 ANYS		371375	356359	15016	66258	144419	160698
ENTRE 3 I 4 ANYS		249547	226886	22661	49784	86621	113142
ENTRE 4 I 5 ANYS		380778	364485	16293	63096	173345	144337
ENTRE 5 I 10 ANYS		771513	738043	33470	101860	395435	274218
10 O MÉS ANYS		921588	908647	12941	211606	452533	250941
NO SAP		88567	88567	0	25390	40193	22984
P5.3. Quant li va costar							
		3334818	3214502	120316	605175	1523023	1200111
P5_3		432	416	16	78	199	154
(120)-MENYS DE 150 €		322427	309394	13033	12496	192728	117203
(200)-DE 150 A 249 €		382377	361028	21348	66507	172912	142958
(350)-DE 250 A 499 €		631178	608458	22721	110339	271069	249770
(650)-DE 500 A 999 €		399110	399110	0	53369	211619	134122
(1200)-DE 1000 A 1499 €		155350	148447	6902	39126	70584	45640
(1700)-DE 1500 A 1999 €		38839	38839	0	0	14971	23867
(2200)-DE 2000 A 2499 €		36282	36282	0	0	14311	21971
(2700)-DE 2500 A 2999		31307	31307	0	0	0	31307
(3100)-3000 € O MÉS		90460	90460	0	15840	23336	51283
NO SAP		1235540	1185756	49784	302077	544966	381989
NO CONTESTA		11949	5421	6528	5421	6528	0

DYM MARKET RESEARCH	TOTAL	NACIONALITAT		NIVELL D'ESTUDIS		
		Espanyola	Estrangera, doble	Baix	Mitjà	Alt
Freqüències absolutes						
I Mostra real	6155576 804	5914347 771	241229 33	1359474 180	2717609 358	2071985 265

Mitjana	619,32	628	344,8	618,67	518,89	738,81
Desviació	717,44	724,91	310,11	669,76	564,11	863,63

P5.4. On la va comprar

	3334818	3214502	120316	605175	1523023	1200111
P5_4	432	416	16	78	199	154
Per internet	245020	222723	22297	0	157071	87950
En un centre comercial	371790	364761	7029	46958	204278	120554
En una gran superfície especialitzada en esports	945183	913413	31770	202718	387149	348808
En una botiga especialitzada en ciclisme	1385854	1344354	41500	267303	577629	540922
ALTRES	197100	184801	12299	68354	72831	55915
NO SAP	189871	184450	5421	19843	124065	45963
Base TOTAL	6155576 804	5914347 771	241229 33	1359474 180	2717609 358	2071985 265

P5_1_3. Altres vehicles de mobilitat personal

	6155576	5914347	241229	1359474	2717609	2071985
P5_1_3	804	771	33	180	358	265
Patinet elèctric	81935	74905	7029	22096	52924	6914
Plataforma elèctrica	15509	15509	0	6969	8540	0

DYM MARKET RESEARCH							
		TOTAL	NACIONALITAT		NIVELL D'ESTUDIS		
			Espanyola	Estrangera, doble	Baix	Mitjà	Alt
Freqüències absolutes							
I Mostra real		6155576	5914347	241229	1359474	2717609	2071985
		804	771	33	180	358	265
Roda elèctrica		10553	10553	0	0	10553	0
Cicle destinat al transport de passatgers		7686	7686	0	0	7686	0
Patinet no elèctric / normal		75271	75271	0	14186	47069	14015
Skate board / long board		87993	87993	0	30081	43315	14597
Patins en línia / patins de rodes		108429	95396	13033	13469	58185	36775
Cap		5838593	5617425	221167	1286142	2532244	2013698
No contesta		6500	6500	0	0	6500	0
		2499550	2399448	100102	402807	1081752	1014992
Base Usuaris de bici		324	311	13	52	142	130
P6. Tipus de desplaçaments							
		2499550	2399448	100102	402807	1081752	1014992
P6		324	311	13	52	142	130
Desplaçaments quotidians (feina, estudis, compres...)		702323	664211	38112	75493	313254	313576
Passeig, lleure o turisme		1572707	1491726	80981	276018	651144	645545
Esport		1188962	1134580	54382	176172	519642	493149
Altres		18208	18208	0	6969	11239	0
P6.1. Desplaçaments combinats							
		2499550	2399448	100102	402807	1081752	1014992
P6_1		324	311	13	52	142	130

DYM MARKET RESEARCH							
		TOTAL	NACIONALITAT		NIVELL D'ESTUDIS		
			Espanyola	Estrangera, doble	Baix	Mitjà	Alt
Freqüències absolutes							
I Mostra real		6155576	5914347	241229	1359474	2717609	2071985
		804	771	33	180	358	265
Sí, sempre		74078	66392	7686	13457	41706	18916
Sí, sovint		102117	89084	13033	0	62106	40011
Alguna vegada		410966	394530	16436	54866	158638	197462
No		1912389	1849442	62947	334484	819302	758604
		587161	550006	37155	68323	262450	256388
Base Fan combinats		74	70	4	9	33	32
P6.2. Mitjans utilitzats darrer desplaçament							
		587161	550006	37155	68323	262450	256388
P6_2		74	70	4	9	33	32
Autobús urbà		77615	69929	7686	13938	35759	27918
Tramvia		17505	17505	0	0	17505	0
Metro		148270	120380	27890	7686	52774	87810
Rodalies / FGC		181946	181946	0	10494	83697	87755
Regionals/ Llarga distància		35312	26048	9264	0	17804	17507
Cotxe		209530	209530	0	43891	103240	62399
Altres		25024	25024	0	0	25024	0
CAP		7683	7683	0	0	0	7683
		1912389	1849442	62947	334484	819302	758604
Base No fan combinats		250	241	9	43	109	98

DYM MARKET RESEARCH	TOTAL	NACIONALITAT		NIVELL D'ESTUDIS		
		Espanyola	Estrangera, doble	Baix	Mitjà	Alt
Freqüències absolutes						
I Mostra real	6155576 804	5914347 771	241229 33	1359474 180	2717609 358	2071985 265

P6.3. Facilitats per utilitzar més la bici

	1912389	1849442	62947	334484	819302	758604
P6_3	250	241	9	43	109	98
Sí, si disposés d'aparcament segur de bicicletes en les estacions d'origen o destinació	429592	424171	5421	58627	208027	162938
Sí, si disposés de més espais reservats en trens i autobusos interurbans	349814	349814	0	49185	139843	160785
Sí, si pogués combinar amb un sistema de bicicleta pública en les estacions d'origen o destinació	282301	268939	13362	28697	123523	130081
No	813235	769070	44165	192553	331247	289435
NO SAP	22082	22082	0	5421	16661	0
NO CONTESTA	15366	15366	0	0	0	15366

P6.4. Transport gratuït bicis

	1912389	1849442	62947	334484	819302	758604
P6_4	250	241	9	43	109	98
SI	1411732	1348785	62947	219099	604308	588324
NO	464311	464311	0	108482	200810	155018
NO SAP	36347	36347	0	6902	14183	15261

DYM MARKET RESEARCH							
		TOTAL	NACIONALITAT		NIVELL D'ESTUDIS		
			Espanyola	Estrangera, doble	Baix	Mitjà	Alt
Freqüències absolutes							
I Mostra real		6155576	5914347	241229	1359474	2717609	2071985
		804	771	33	180	358	265
		702323	664211	38112	75493	313254	313576
Base Fa desplaçaments quotidians		91	87	4	10	40	41
P7. Mitjans transport previs							
		702323	664211	38112	75493	313254	313576
P7		91	87	4	10	40	41
SI		493099	462159	30940	53849	183585	255665
NO		209224	202052	7172	21644	129668	57911
		493099	462159	30940	53849	183585	255665
Base Feia servir altres mitjans		64	61	3	7	23	34
P8. Mitjans utilitzats							
		493099	462159	30940	53849	183585	255665
P8		64	61	3	7	23	34
Transport públic		264996	251963	13033	8443	94859	161694
Moto		81454	81454	0	15407	27820	38226
Cotxe		230888	212981	17907	37720	80137	113031
A peu		191797	191797	0	28258	65904	97635
		702323	664211	38112	75493	313254	313576
Base Fa desplaçaments quotidians		91	87	4	10	40	41

DYM MARKET RESEARCH	TOTAL	NACIONALITAT		NIVELL D'ESTUDIS		
		Espanyola	Estrangera, doble	Baix	Mitjà	Alt
Freqüències absolutes						
I Mostra real	6155576 804	5914347 771	241229 33	1359474 180	2717609 358	2071985 265

P9.1. Freqüència anar a la feina

	702323	664211	38112	75493	313254	313576
P9_1	91	87	4	10	40	41
Diàriament o gairebé	184659	175395	9264	7683	76272	100704
Setmanalment	79693	71050	8643	15545	16126	48022
Alguna/es vegades al mes	90493	77460	13033	8505	35225	46764
Menor freqüència	36953	36953	0	13670	14840	8443
Mai o quasi mai	219133	219133	0	13864	120546	84724
NO TREBALLA	91391	84219	7172	16226	50245	24919
	391799	360859	30940	45403	142463	203933
Base Va a la feina en bici	50	47	3	6	17	27

P9.1.1. Distància últim desplaçament

	391799	360859	30940	45403	142463	203933
P9_1_1	50	47	3	6	17	27
(1)-MENYS DE 2 KM	76860	76860	0	14853	41812	20195
(3)-DE 2 A 3,99 KM	105183	96540	8643	8643	21869	74671
(5)-DE 4 A 5,99 KM	75687	75687	0	15407	13957	46323
(7)-DE 6 A 7,99 KM	6836	6836	0	0	0	6836
(9)-DE 8 A 9,99 KM	36028	36028	0	0	27585	8443

DYM MARKET RESEARCH							
		TOTAL	NACIONALITAT		NIVELL D'ESTUDIS		
			Espanyola	Estrangera, doble	Baix	Mitjà	Alt
Freqüències absolutes							
I Mostra real		6155576	5914347	241229	1359474	2717609	2071985
		804	771	33	180	358	265
(12,5)-10 a 14,99		23355	23355	0	0	0	23355
(15)-15 o més		32650	23386	9264	0	24207	8443
NO SAP		35200	22167	13033	6500	13033	15667
Mitjana		5,4	5,2	9,21	3,03	6,09	5,41
Desviació		4,36	4,16	6	1,76	5,17	3,93
		702323	664211	38112	75493	313254	313576
Base Fa desplaçaments quotidians		91	87	4	10	40	41
P9.2. Freqüència desplaçaments estudis							
		702323	664211	38112	75493	313254	313576
P9_2		91	87	4	10	40	41
Diàriament o gairebé		56439	56439	0	7686	28537	20216
Setmanalment		53476	40443	13033	0	19533	33943
Alguna/es vegades al mes		21100	21100	0	0	14186	6914
Menor freqüència		6500	6500	0	6500	0	0
Mai o quasi mai		220776	220776	0	22404	120435	77936
NO ESTUDIA		344031	318952	25079	38903	130562	174566
		137516	124483	13033	14186	62257	61073
Base Va a estudiar en bici		18	17	1	2	8	8

DYM MARKET RESEARCH	TOTAL	NACIONALITAT		NIVELL D'ESTUDIS		
		Espanyola	Estrangera, doble	Baix	Mitjà	Alt
Freqüències absolutes						
I Mostra real	6155576 804	5914347 771	241229 33	1359474 180	2717609 358	2071985 265


P9.2.1. Distància últim desplaçament

	137516	124483	13033	14186	62257	61073
P9_2_1	18	17	1	2	8	8
(1)-MENYS DE 2 KM	13469	13469	0	0	13469	0
(3)-DE 2 A 3,99 KM	28814	28814	0	7686	14214	6914
(5)-DE 4 A 5,99 KM	30292	30292	0	0	8540	21752
(7)-DE 6 A 7,99 KM	7683	7683	0	0	0	7683
(9)-DE 8 A 9,99 KM	9002	9002	0	0	0	9002
(12,5)-10 a 14,99	6500	6500	0	0	6500	0
(15)-15 o més	6500	6500	0	0	6500	0
NO SAP	35255	22222	13033	6500	13033	15722
Mitjana	5,52	5,52		3	5,64	5,83
Desviació	3,82	3,82		0	5,08	1,94
	702323	664211	38112	75493	313254	313576
Base Fa desplaçaments quotidians	91	87	4	10	40	41

P9.3. Freqüència altres desplaçaments quotidians

	702323	664211	38112	75493	313254	313576
P9_3	91	87	4	10	40	41

DYM MARKET RESEARCH	TOTAL	NACIONALITAT		NIVELL D'ESTUDIS		
		Espanyola	Estrangera, doble	Baix	Mitjà	Alt
Freqüències absolutes						
I Mostra real	6155576	5914347	241229	1359474	2717609	2071985
	804	771	33	180	358	265
Diàriament o gairebé	63625	56453	7172	13961	28815	20849
Setmanalment	176835	145895	30940	8643	83937	84255
Alguna/es vegades al mes	139640	139640	0	16188	69609	53842
Menor freqüència	44889	44889	0	0	13000	31889
Mai o quasi mai	277334	277334	0	36701	117893	122740
	424989	386877	38112	38792	195361	190836
Base Altres desplaçaments quotidians	55	51	4	5	25	25
P9.3.1. Distància últim desplaçament						
	424989	386877	38112	38792	195361	190836
P9_3_1	55	51	4	5	25	25
(1)-MENYS DE 2 KM	141653	123746	17907	22604	81373	37676
(3)-DE 2 A 3,99 KM	130877	130877	0	7683	53331	69863
(5)-DE 4 A 5,99 KM	85899	78727	7172	8505	22044	55349
(7)-DE 6 A 7,99 KM	13235	13235	0	0	0	13235
(9)-DE 8 A 9,99 KM	10327	10327	0	0	10327	0
(12,5)-10 a 14,99	7683	7683	0	0	0	7683
(15)-15 o més	6500	6500	0	0	6500	0
NO SAP	20062	7029	13033	0	13033	7029
NO CONTESTA	8753	8753	0	0	8753	0

	TOTAL	NACIONALITAT		NIVELL D'ESTUDIS		
		Espanyola	Estrangera, doble	Baix	Mitjà	Alt
Freqüències absolutes						
I Mostra real	6155576	5914347	241229	1359474	2717609	2071985
Mitjana	3,39	3,47	2,14	2,27	3,12	3,88
Desviació	2,78	2,81	1,81	1,64	3,15	2,49
	702323	664211	38112	75493	313254	313576
Base Fa desplaçaments quotidians	91	87	4	10	40	41
P9.4. Desplaçament quotidià dia anterior						
	702323	664211	38112	75493	313254	313576
P9_4	91	87	4	10	40	41
SI	223179	198100	25079	39454	105649	78075
NO	479144	466111	13033	36039	207604	235501
	1572707	1491726	80981	276018	651144	645545
Base Fa desplaçaments passeig, lleure o turisme	203	193	10	35	85	83
P10. Passeig o lleure prop residència						
	1572707	1491726	80981	276018	651144	645545
P10	203	193	10	35	85	83
Diàriament o gairebé	82617	73352	9264	25633	34401	22583
Setmanalment	300616	279568	21048	38183	133314	129119
Alguna/es vegades al mes	681436	645741	35694	139334	206474	335627
Menor freqüència	291279	276304	14975	31728	184271	75281

DYM MARKET RESEARCH	TOTAL	NACIONALITAT		NIVELL D'ESTUDIS		
		Espanyola	Estrangera, doble	Baix	Mitjà	Alt
Freqüències absolutes						
I Mostra real	6155576	5914347	241229	1359474	2717609	2071985
Mai o quasi mai	216760	216760	0	41139	92685	82936
	1355947	1274966	80981	234878	558459	562610
Base Passeig o lleure freq.	174	164	10	29	73	72
P10.1. Distància últim passeig						
	1355947	1274966	80981	234878	558459	562610
P10_1	174	164	10	29	73	72
(1)-MENYS DE 2 KM	143461	110469	32992	15557	83771	44133
(3)-DE 2 A 3,99 KM	178482	178482	0	10842	105613	62028
(5)-DE 4 A 5,99 KM	201729	194043	7686	42613	73783	85333
(7)-DE 6 A 7,99 KM	185218	163698	21521	16173	81531	87514
(9)-DE 8 A 9,99 KM	59193	52860	6332	15443	20532	23218
(11)-DE 10 A 11,99 KM	162141	162141	0	42011	54680	65450
(13)-DE 12 a 14,99	79684	79684	0	10327	24739	44618
(15)-15 o més	303949	298528	5421	68003	100343	135603
NO SAP	42090	35060	7029	13908	13469	14712
Mitjana	8,29	8,5	4,87	9,64	7,25	8,78
Desviació	4,92	4,89	4,12	4,67	4,93	4,8

DYM MARKET RESEARCH							
		TOTAL	NACIONALITAT		NIVELL D'ESTUDIS		
			Espanyola	Estrangera, doble	Baix	Mitjà	Alt
Freqüències absolutes							
I Mostra real		6155576	5914347	241229	1359474	2717609	2071985
		804	771	33	180	358	265
		1572707	1491726	80981	276018	651144	645545
Base Fa desplaçaments passeig, lleure o turisme		203	193	10	35	85	83
P11. Cicloturisme petit o mitjà fora residència							
		1572707	1491726	80981	276018	651144	645545
P11		203	193	10	35	85	83
Diàriament o gairebé		16661	7397	9264	7397	9264	0
Setmanalment		29934	29934	0	0	29934	0
Alguna/es vegades al mes		151845	151845	0	44888	61305	45653
Menor freqüència		192500	183747	8753	23475	41778	127247
Mai o quasi mai		1181766	1118802	62964	200257	508863	472646
		390941	372924	18017	75760	142281	172899
Base Cicloturisme petit o mitjà		50	48	2	10	18	22
P11.1. Distància habitual							
		390941	372924	18017	75760	142281	172899
P11_1		50	48	2	10	18	22
(2,5)-MENYS DE 5 KM		33270	24517	8753	6500	18017	8753
(7,5)-DE 5 A 9,99 KM		69414	69414	0	23993	28473	16948
(12,5)-DE 10 A 14,99 KM		57323	57323	0	5421	28376	23526
(17,5)-DE 15 A 19,99 KM		24206	24206	0	0	8588	15618

DYM MARKET RESEARCH	TOTAL	NACIONALITAT		NIVELL D'ESTUDIS		
		Espanyola	Estrangera, doble	Baix	Mitjà	Alt
Freqüències absolutes						
I Mostra real	6155576	5914347	241229	1359474	2717609	2071985
	804	771	33	180	358	265
(22,5)-DE 20 A 24,99 KM	56325	56325	0	0	8753	47573
(30)-DE 25 A 34,99 KM	37909	37909	0	8505	7706	21698
(40)-DE 35 A 44,99 KM	6836	6836	0	0	0	6836
(50)-DE 45 A 54,99 KM	20437	20437	0	8488	11949	0
(60)-DE 55 A 64,99 KM	14300	14300	0	7397	0	6902
(70)-DE 65 A 74,99 KM	13028	13028	0	0	6500	6528
(76)-75 O MÉS KM	9264	0	9264	0	9264	0
NO SAP	48629	48629	0	15457	14655	18518
Mitjana	23,13	22,18	40,29	23,01	23,1	23,2
Desviació	19,55	17,64	36,74	20,69	22,96	15,63
	1188962	1134580	54382	176172	519642	493149
Base Fa esport	153	146	7	23	69	61
P12.1. Muntanya (BTT)						
	1188962	1134580	54382	176172	519642	493149
P12_1	153	146	7	23	69	61
Diàriament o gairebé	52354	43090	9264	0	16947	35407
Setmanalment	366816	353783	13033	61979	173907	130930
Alguna/es vegades al mes	406152	388782	17370	63698	185565	156888
Menor freqüència	129310	121624	7686	15372	44067	69871

DYM MARKET RESEARCH							
		TOTAL	NACIONALITAT		NIVELL D'ESTUDIS		
			Espanyola	Estrangera, doble	Baix	Mitjà	Alt
Freqüències absolutes							
I Mostra real		6155576	5914347	241229	1359474	2717609	2071985
		804	771	33	180	358	265
Mai o quasi mai		234331	227301	7029	35122	99155	100053
		954631	907278	47353	141049	420486	393096
Base Fa muntanya (BTT)		123	117	6	18	55	50
P12.1.1. Distància habitual							
		954631	907278	47353	141049	420486	393096
P12_1_1		123	117	6	18	55	50
(2,5)-MENYS DE 5 KM		78346	72925	5421	0	46310	32036
(7,5)-DE 5 A 9,99 KM		122387	100090	22297	15412	78950	28025
(12,5)-DE 10 A 14,99 KM		89857	82171	7686	21872	45186	22799
(17,5)-DE 15 A 19,99 KM		126654	126654	0	36422	59161	31071
(22,5)-DE 20 A 24,99 KM		115592	115592	0	6902	35921	72768
(30)-DE 25 A 34,99 KM		136465	129936	6528	16827	41469	78168
(40)-DE 35 A 44,99 KM		127728	127728	0	7683	34898	85147
(50)-DE 45 A 54,99 KM		60382	60382	0	10494	20624	29264
(56)-55 O MÉS KM		75633	70212	5421	18937	42879	13817
NO SAP		13000	13000	0	6500	6500	0
NO CONTESTA		8588	8588	0	0	8588	0
Mitjana		25,2	25,67	16,39	26,6	22,67	27,33
Desviació		16,09	15,94	16,34	16,54	17,13	14,36

DYM MARKET RESEARCH	TOTAL	NACIONALITAT		NIVELL D'ESTUDIS		
		Espanyola	Estrangera, doble	Baix	Mitjà	Alt
Freqüències absolutes						
I Mostra real	6155576 804	5914347 771	241229 33	1359474 180	2717609 358	2071985 265

	1188962	1134580	54382	176172	519642	493149
Base Fa esport	153	146	7	23	69	61

P12.2. Carretera

	1188962	1134580	54382	176172	519642	493149
P12_2	153	146	7	23	69	61
Diàriament o gairebé	29702	20438	9264	0	29702	0
Setmanalment	94600	94600	0	21183	28997	44420
Alguna/es vegades al mes	167420	159734	7686	33123	91073	43225
Menor freqüència	96769	96769	0	13457	24773	58539
Mai o quasi mai	792028	754596	37432	108409	336653	346965
NO SAP	8443	8443	0	0	8443	0

	388491	371541	16950	67762	174545	146184
Base Fa carretera	52	50	2	9	24	19

P12.2.1. Distància habitual

	388491	371541	16950	67762	174545	146184
P12_2_1	52	50	2	9	24	19
(2,5)-MENYS DE 5 KM	37409	37409	0	8443	17293	11673
(7,5)-DE 5 A 9,99 KM	35170	27484	7686	7686	13469	14015

DYM MARKET RESEARCH	TOTAL	NACIONALITAT		NIVELL D'ESTUDIS		
		Espanyola	Estrangera, doble	Baix	Mitjà	Alt
Freqüències absolutes						
I Mostra real	6155576	5914347	241229	1359474	2717609	2071985
	804	771	33	180	358	265
(12,5)-DE 10 A 14,99 KM	63031	53767	9264	13457	30805	18770
(17,5)-DE 15 A 19,99 KM	21627	21627	0	0	7029	14597
(22,5)-DE 20 A 24,99 KM	23783	23783	0	0	0	23783
(27,5)-DE 25 A 29,99 KM	29763	29763	0	6500	8488	14775
(40)-DE 30 A 49,99 KM	14009	14009	0	0	14009	0
(60)-DE 50 A 69,99 KM	50542	50542	0	5771	27541	17230
(80)-DE 70 A 89,99 KM	35060	35060	0	8443	5771	20846
(100)-DE 90 A 109,99 KM	10494	10494	0	0	0	10494
(115)-110 O MÉS KM	16994	16994	0	10494	6500	0
NO SAP	50609	50609	0	6969	43640	0
Mitjana	36,34	37,72	10,23	43,66	32,91	36,37
Desviació	32,89	33,17	2,49	41,6	29,89	30,78
	1188962	1134580	54382	176172	519642	493149
Base Fa esport	153	146	7	23	69	61
P12.3. Cicloturisme esportiu						
	1188962	1134580	54382	176172	519642	493149
P12_3	153	146	7	23	69	61
Setmanalment	17296	17296	0	0	6969	10327
Alguna/es vegades al mes	194113	194113	0	42227	82712	69175

DYM MARKET RESEARCH	TOTAL	NACIONALITAT		NIVELL D'ESTUDIS		
		Espanyola	Estrangera, doble	Baix	Mitjà	Alt
Freqüències absolutes						
I Mostra real	6155576	5914347	241229	1359474	2717609	2071985
Menor freqüència	804	771	33	180	358	265
Mai o quasi mai	219673	210409	9264	39668	73674	106331
	757879	712761	45118	94277	356287	307316
	431083	421818	9264	81895	163355	185833
Base Fa cicloturisme esportiu	55	54	1	10	22	23
P12.3.1. Distància habitual						
	431083	421818	9264	81895	163355	185833
P12_3_1	55	54	1	10	22	23
(2,5)-MENYS DE 5 KM	27313	27313	0	6500	9264	11549
(7,5)-DE 5 A 9,99 KM	82365	82365	0	17081	58370	6914
(12,5)-DE 10 A 14,99 KM	58856	58856	0	7686	19093	32078
(17,5)-DE 15 A 19,99 KM	6969	6969	0	0	6969	0
(22,5)-DE 20 A 24,99 KM	17800	17800	0	0	0	17800
(27,5)-DE 25 A 29,99 KM	8443	8443	0	0	0	8443
(40)-DE 30 A 49,99 KM	79711	79711	0	18177	17045	44488
(60)-DE 50 A 69,99 KM	39921	39921	0	8488	7683	23750
(80)-DE 70 A 89,99 KM	48132	48132	0	0	22667	25465
(100)-DE 90 A 109,99 KM	6902	6902	0	0	0	6902
(115)-110 O MÉS KM	19758	10494	9264	10494	9264	0
NO SAP	34912	34912	0	13469	13000	8443

DYM MARKET RESEARCH	TOTAL	NACIONALITAT		NIVELL D'ESTUDIS		
		Espanyola	Estrangera, doble	Baix	Mitjà	Alt
Freqüències absolutes						
I Mostra real	6155576 804	5914347 771	241229 33	1359474 180	2717609 358	2071985 265
Mitjana	36,78	34,91	115	39,22	32,21	39,72
Desviació	31,98	29,95	0	37,34	34,11	27,04

P12.3.2. Tipus de bicicleta

	431083	421818	9264	81895	163355	185833
P12_3_2	55	54	1	10	22	23
BTT/ Mountain bike/ de muntanya	358577	349313	9264	81895	136885	139797
Carretera / corredor	48748	48748	0	0	19969	28778
De ciutat / de passeig	8753	8753	0	0	0	8753
Híbrida / versàtil	8505	8505	0	0	0	8505
Altres respostes	6500	6500	0	0	6500	0
	679025	661008	18017	128012	259934	291079
Base Fa cicloturisme d'algun tipus	87	85	2	16	34	37

P13. Tipus de bicicleta

	679025	661008	18017	128012	259934	291079
P13	87	85	2	16	34	37
D'ús personal	630691	621427	9264	112640	251181	266870
De lloguer	60926	52174	8753	15372	21345	24209

P14.1. Allotjament

DYM MARKET RESEARCH	TOTAL	NACIONALITAT		NIVELL D'ESTUDIS		
		Espanyola	Estrangera, doble	Baix	Mitjà	Alt
Freqüències absolutes						
I Mostra real	6155576	5914347	241229	1359474	2717609	2071985
	804	771	33	180	358	265
	679025	661008	18017	128012	259934	291079
P14_1	87	85	2	16	34	37
Total citaciones	171438	171438	0	15372	66571	89495
Ns/Nc	507587	489570	18017	112640	193363	201584
Mitjana	68,88	68,88		30	84,52	63,93
Desviació	57,41	57,41		10	77,44	37
P14.2. Alimentació						
	679025	661008	18017	128012	259934	291079
P14_2	87	85	2	16	34	37
Total citaciones	509305	491288	18017	66206	189996	253102
Ns/Nc	169720	169720	0	61806	69938	37977
Mitjana	36,26	37,39	5,43	19,67	47,31	32,31
Desviació	60,35	61,15	2,5	12,54	93,87	22,21
P14.3. Transport complementari						
	679025	661008	18017	128012	259934	291079
P14_3	87	85	2	16	34	37
Total citaciones	275986	275986	0	50577	83281	142128
Ns/Nc	403039	385022	18017	77435	176653	148951

DYM MARKET RESEARCH	TOTAL	NACIONALITAT		NIVELL D'ESTUDIS		
		Espanyola	Estrangera, doble	Baix	Mitjà	Alt
Freqüències absolutes						
I Mostra real	6155576 804	5914347 771	241229 33	1359474 180	2717609 358	2071985 265


Mitjana	21,88	21,88		32,66	18,7	19,9
Desviació	17,47	17,47		30,13	8,22	13,37

P14.4. Mapes i guies

	679025	661008	18017	128012	259934	291079
P14_4	87	85	2	16	34	37
Total citaciones	40046	40046	0	7686	12323	20036
Ns/Nc	638979	620963	18017	120326	247611	271042
Mitjana	17,11	17,11		10	13,4	22,12
Desviació	6,83	6,83		0	7,45	2,47

P14.5. Lloguer bicis

	679025	661008	18017	128012	259934	291079
P14_5_N	87	85	2	16	34	37
Total citaciones	8488	8488	0	8488	0	0
Ns/Nc	670537	652521	18017	119525	259934	291079
Mitjana	10	10		10		
Desviació	0	0		0		

						
	TOTAL	NACIONALITAT		NIVELL D'ESTUDIS		
		Espanyola	Estrangera, doble	Baix	Mitjà	Alt
Freqüències absolutes						
I Mostra real	6155576 804	5914347 771	241229 33	1359474 180	2717609 358	2071985 265
P14.6. Museus, espectacles, parc atraccions						
	679025	661008	18017	128012	259934	291079
P14_6_N	87	85	2	16	34	37
Total citacions	33049	33049	0	0	6902	26146
Ns/Nc	645976	627960	18017	128012	253032	264933
Mitjana	18,37	18,37			10	20,58
Desviació	16,27	16,27			0	17,64
P14.7. Records, souvenirs, compres						
	679025	661008	18017	128012	259934	291079
P14_7_N	87	85	2	16	34	37
Ns/Nc	679025	661008	18017	128012	259934	291079
P14.8. Reparació bici o peces bici						
	679025	661008	18017	128012	259934	291079
P14_8_N	87	85	2	16	34	37
Ns/Nc	679025	661008	18017	128012	259934	291079
P14.9. Inscripció curses						
	679025	661008	18017	128012	259934	291079
P14_9_N	87	85	2	16	34	37

DYM MARKET RESEARCH	TOTAL	NACIONALITAT		NIVELL D'ESTUDIS		
		Espanyola	Estrangera, doble	Baix	Mitjà	Alt
Freqüències absolutes						
I Mostra real	6155576	5914347	241229	1359474	2717609	2071985
	804	771	33	180	358	265
Total citaciones	8540	8540	0	0	8540	0
Ns/Nc	670485	652468	18017	128012	251394	291079
Mitjana	12	12			12	
Desviació	0	0			0	
P14.5. Altres						
	679025	661008	18017	128012	259934	291079
P14_OTROS	87	85	2	16	34	37
Total citaciones	50076	50076	0	8488	15443	26146
Ns/Nc	628948	610932	18017	119525	244491	264933
Mitjana	15,86	15,86		10	11,11	20,58
Desviació	13,68	13,68		0	0,99	17,64
	1384267	1318371	65896	261417	571835	551015
Base Usuaris & tenen bici	179	171	8	33	75	71
P15. Pertinença a entitats de ciclisme						
	1384267	1318371	65896	261417	571835	551015
P15	179	171	8	33	75	71
Sí, d'una associació	6528	6528	0	0	0	6528

DYM MARKET RESEARCH							
		TOTAL	NACIONALITAT		NIVELL D'ESTUDIS		
			Espanyola	Estrangera, doble	Baix	Mitjà	Alt
Freqüències absolutes							
I Mostra real		6155576	5914347	241229	1359474	2717609	2071985
		804	771	33	180	358	265
	Sí d'un club	19720	19720	0	7397	5421	6902
	Sí, d'una federació	6902	6902	0	0	0	6902
	No	1358019	1292122	65896	254020	566414	537584
		67430	67430	0	15840	27833	23758
	Base Pertinença a entitats	9	9	0	2	4	3
P15.1. Entitats							
		67430	67430	0	15840	27833	23758
	P15_1	9	9	0	2	4	3
	Federació catalana de ciclisme	15443	15443	0	0	8540	6902
	Club Bicisport	8540	8540	0	0	8540	0
	Amics Ciclistes Anoia	7397	7397	0	7397	0	0
	Calders	10327	10327	0	0	0	10327
	Ciclistes d'Altafulla	5421	5421	0	0	5421	0
	Club Ciclisme Vilanova	8443	8443	0	8443	0	0
	Club Ciclista Ripoll	6969	6969	0	0	6969	0
	Centre Excursionista de Lleida	13430	13430	0	0	6902	6528
	Club Ciclista de Banyoles	6902	6902	0	0	0	6902
		2499550	2399448	100102	402807	1081752	1014992
	Base Usuaris de bici	324	311	13	52	142	130

DYM MARKET RESEARCH	TOTAL	NACIONALITAT		NIVELL D'ESTUDIS		
		Espanyola	Estrangera, doble	Baix	Mitjà	Alt
Freqüències absolutes						
I Mostra real	6155576 804	5914347 771	241229 33	1359474 180	2717609 358	2071985 265


P16. Llocs d'ús

	2499550	2399448	100102	402807	1081752	1014992
P16	324	311	13	52	142	130
Nucli urbà	1255118	1211843	43274	190602	525096	539420
Carretera	470439	446460	23979	105841	194828	169771
Camins o vies verdes / cicloturisme	1639422	1580359	59062	254625	718554	666243
Platja / passeig marítim	20397	20397	0	8488	11909	0
Muntanya	63445	58024	5421	21152	23842	18451
Pista / velòdrom/ carreteres velles sense trànsit	6500	6500	0	0	6500	0
Espais oberts / camp / càmping	20948	20948	0	0	14419	6528
Altres	133560	128140	5421	37322	71259	24979
No sap	10553	10553	0	0	0	10553
	470439	446460	23979	105841	194828	169771
Base Circulen per carretera	63	60	3	14	27	22


P17. Comparteix espai amb vehicles

	470439	446460	23979	105841	194828	169771
P17	63	60	3	14	27	22
Sempre o gairebé sempre	250646	234353	16293	49026	97542	104079
A vegades	135743	128057	7686	35261	58505	41977

DYM MARKET RESEARCH	TOTAL	NACIONALITAT		NIVELL D'ESTUDIS		
		Espanyola	Estrangera, doble	Baix	Mitjà	Alt
Freqüències absolutes						
I Mostra real	6155576	5914347	241229	1359474	2717609	2071985
Mai o quasi mai	84050	84050	0	21554	38781	23715
	84050	84050	0	21554	38781	23715
Base No comparteixen espai	11	11	0	3	5	3
P17.1. Motius no comparteix espai amb vehicles						
	84050	84050	0	21554	38781	23715
P17_1	11	11	0	3	5	3
Per seguretat / evitar accidents/ és perillós	37711	37711	0	0	30028	7683
No respecten regles	6902	6902	0	6902	0	0
Incòmode / intranquil	7683	7683	0	7683	0	0
No li agrada	7683	7683	0	0	0	7683
Fa servir carril bici	7029	7029	0	0	0	7029
Altres respostes	17755	17755	0	0	8753	9002
Cap motiu en especial	6969	6969	0	6969	0	0
	470439	446460	23979	105841	194828	169771
Base Circulen per carretera	63	60	3	14	27	22
P18. Moderació velocitat vehicle						
	470439	446460	23979	105841	194828	169771
P18	63	60	3	14	27	22

	TOTAL	NACIONALITAT		NIVELL D'ESTUDIS		
		Espanyola	Estrangera, doble	Baix	Mitjà	Alt
Freqüències absolutes						
I Mostra real	6155576	5914347	241229	1359474	2717609	2071985
	804	771	33	180	358	265
Sempre o gairebé sempre	123031	106081	16950	18877	53855	50298
A vegades	277578	270549	7029	63078	125530	88971
Mai o quasi mai	69831	69831	0	23886	15443	30502
P19. Distància vehicle						
	470439	446460	23979	105841	194828	169771
P19	63	60	3	14	27	22
Sempre o gairebé sempre	159691	152005	7686	35439	59196	65056
A vegades	152638	143374	9264	33686	69303	49648
Mai o quasi mai	150862	143833	7029	36715	59081	55066
NO SAP	7248	7248	0	0	7248	0
P20.1. Fa servir el casc						
	470439	446460	23979	105841	194828	169771
P20_1	63	60	3	14	27	22
Sempre o gairebé sempre	354880	347851	7029	65708	158346	130826
Mai o quasi mai	115559	98609	16950	40132	36481	38945
P20.2. Fa servir enllumenat sense visibilitat						
	470439	446460	23979	105841	194828	169771
P20_2	63	60	3	14	27	22
Sempre o gairebé sempre	282423	273159	9264	48602	114421	119400

DYM MARKET RESEARCH							
		TOTAL	NACIONALITAT		NIVELL D'ESTUDIS		
			Espanyola	Estrangera, doble	Baix	Mitjà	Alt
Freqüències absolutes							
I Mostra real		6155576	5914347	241229	1359474	2717609	2071985
		804	771	33	180	358	265
A vegades		70632	63603	7029	24050	29059	17523
Mai o quasi mai		105463	97777	7686	27768	44847	32847
NS		6500	6500	0	0	6500	0
NC		5421	5421	0	5421	0	0
P20.3. Fa servir elements reflectants							
		470439	446460	23979	105841	194828	169771
P20_3		63	60	3	14	27	22
Sempre o gairebé sempre		250245	240981	9264	54802	107452	87991
A vegades		81164	73478	7686	23909	13938	43317
Mai o quasi mai		139030	132001	7029	27129	73438	38463
P20.4. Circula per llocs amb poc trànsit							
		470439	446460	23979	105841	194828	169771
P20_4		63	60	3	14	27	22
Sempre o gairebé sempre		211917	202653	9264	57840	106218	47859
A vegades		223210	208495	14715	42230	74470	106510
Mai o quasi mai		35312	35312	0	5771	14139	15402
P20.5. Circula sol							
		470439	446460	23979	105841	194828	169771
P20_5		63	60	3	14	27	22

	TOTAL	NACIONALITAT		NIVELL D'ESTUDIS		
		Espanyola	Estrangera, doble	Baix	Mitjà	Alt
Freqüències absolutes						
I Mostra real	6155576	5914347	241229	1359474	2717609	2071985
	804	771	33	180	358	265
Sempre o gairebé sempre	218603	201653	16950	59048	63842	95713
A vegades	142376	135347	7029	32921	80178	29277
Mai o quasi mai	109460	109460	0	13871	50808	44781
P20.6. Circula en grup						
	470439	446460	23979	105841	194828	169771
P20_6	63	60	3	14	27	22
Sempre o gairebé sempre	127405	127405	0	21554	71564	34287
A vegades	189279	165300	23979	38631	87860	62789
Mai o quasi mai	153755	153755	0	45656	35404	72695
P21. Dificultats per carretera (1a resposta)						
	470439	446460	23979	105841	194828	169771
P21_1	63	60	3	14	27	22
Interacció amb el trànsit motoritzat	237373	229687	7686	48267	96828	92278
Insuficients espais adequats per circular amb bicicleta	117490	101196	16293	37503	47751	32236
Manca de facilitats per a portar les bicicletes al transport públic	18449	18449	0	0	11921	6528
Condicions atmosfèriques adverses	27714	27714	0	7397	13402	6914
Condicions orogràfiques adverses (pujades i baixades)	16098	16098	0	5771	0	10327
Manca de respecte pels usuaris de bici	44694	44694	0	6902	16304	21488
NO CONTESTA	8621	8621	0	0	8621	0

DYM MARKET RESEARCH	TOTAL	NACIONALITAT		NIVELL D'ESTUDIS		
		Espanyola	Estrangera, doble	Baix	Mitjà	Alt
Freqüències absolutes						
I Mostra real	6155576 804	5914347 771	241229 33	1359474 180	2717609 358	2071985 265

P21. Dificultats per carretera (TOTAL)

	470439	446460	23979	105841	194828	169771
P21_TOTAL	63	60	3	14	27	22
Interacció amb el trànsit motoritzat	349149	334434	14715	71888	139599	137662
Insuficients espais adequats per circular amb bicicleta	256725	232746	23979	77230	103943	75552
Manca de facilitats per a portar les bicicletes al transport públic	57909	48645	9264	0	42938	14971
Condicions atmosfèriques adverses	105374	105374	0	7397	49191	48786
Condicions orogràfiques adverses (pujades i baixades)	60064	60064	0	28182	6969	24912
Manca de respecte pels usuaris de bici	87915	87915	0	26984	23273	37658
Altres	8621	8621	0	0	8621	0
NO SAP	6500	6500	0	0	6500	0
NO CONTESTA	8621	8621	0	0	8621	0
	1704620	1640137	64483	263113	756813	684694
Base Circulen per camins, vies verdes o altres indrets	219	211	8	34	98	87

P18a.1. Fa servir el casc

	1704620	1640137	64483	263113	756813	684694
P18A_1	219	211	8	34	98	87
Sempre o gairebé sempre	1079073	1067124	11949	159712	482153	437208

DYM MARKET RESEARCH							
		TOTAL	NACIONALITAT		NIVELL D'ESTUDIS		
			Espanyola	Estrangera, doble	Baix	Mitjà	Alt
Freqüències absolutes							
I Mostra real		6155576	5914347	241229	1359474	2717609	2071985
		804	771	33	180	358	265
A vegades		188017	170110	17907	36304	95268	56445
Mai o quasi mai		437530	402903	34627	67097	179392	191041
P18a.2. Fa servir enllumenat sense visibilitat							
		1704620	1640137	64483	263113	756813	684694
P18A_2		219	211	8	34	98	87
Sempre o gairebé sempre		1040470	1004109	36361	142601	453591	444277
A vegades		159887	153359	6528	44489	54073	61325
Mai o quasi mai		477793	456199	21594	76023	235479	166291
NS		13529	13529	0	0	6500	7029
NC		12941	12941	0	0	7170	5771
P18a.3. Fa servir elements reflectants							
		1704620	1640137	64483	263113	756813	684694
P18A_3		219	211	8	34	98	87
Sempre o gairebé sempre		910832	884437	26395	135751	373012	402069
A vegades		215211	207525	7686	63023	59293	92895
Mai o quasi mai		571406	541004	30403	64338	317337	189731
NS		7172	7172	0	0	7172	0
P18a.4. Circula per llocs amb poc trànsit							

DYM MARKET RESEARCH							
		TOTAL	NACIONALITAT		NIVELL D'ESTUDIS		
			Espanyola	Estrangera, doble	Baix	Mitjà	Alt
Freqüències absolutes							
I Mostra real		6155576	5914347	241229	1359474	2717609	2071985
		804	771	33	180	358	265
		1704620	1640137	64483	263113	756813	684694
P18A_4		219	211	8	34	98	87
Sempre o gairebé sempre		1288331	1238864	49468	199255	577915	511161
A vegades		270964	264436	6528	30631	109228	131105
Mai o quasi mai		138410	129923	8488	33227	69670	35514
NC		6914	6914	0	0	0	6914
P18a.5. Circula sol							
		1704620	1640137	64483	263113	756813	684694
P18A_5		219	211	8	34	98	87
Sempre o gairebé sempre		470223	427334	42889	66172	204733	199318
A vegades		565710	552603	13107	58129	254878	252704
Mai o quasi mai		668688	660200	8488	138812	297203	232673
P18a.6. Circula en grup							
		1704620	1640137	64483	263113	756813	684694
P18A_6		219	211	8	34	98	87
Sempre o gairebé sempre		685520	677032	8488	117599	303005	264915
A vegades		582686	553787	28899	56568	270957	255161
Mai o quasi mai		429244	402147	27097	88945	175681	164618
NS		7170	7170	0	0	7170	0

DYM MARKET RESEARCH							
		TOTAL	NACIONALITAT		NIVELL D'ESTUDIS		
			Espanyola	Estrangera, doble	Baix	Mitjà	Alt
Freqüències absolutes							
I Mostra real		6155576	5914347	241229	1359474	2717609	2071985
		804	771	33	180	358	265
Base Circulen amb bicicleta per la ciutat		1255118	1211843	43274	190602	525096	539420
		163	157	6	24	69	70
P22.1. Fa servir el casc							
		1255118	1211843	43274	190602	525096	539420
P22_1		163	157	6	24	69	70
Sempre o gairebé sempre		500471	495051	5421	79170	221559	199742
A vegades		189113	173517	15597	22236	68482	98395
Mai o quasi mai		553984	531727	22257	89196	223506	241282
NC		11549	11549	0	0	11549	0
P22.2. Fa servir enllumenat sense visibilitat							
		1255118	1211843	43274	190602	525096	539420
P22_2		163	157	6	24	69	70
Sempre o gairebé sempre		724563	693042	31521	84594	269361	370608
A vegades		168414	156661	11753	50164	87091	31159
Mai o quasi mai		341839	341839	0	55844	157095	128900
NS		8753	8753	0	0	0	8753
NC		11549	11549	0	0	11549	0
P22.3. Fa servir elements reflectants							

DYM MARKET RESEARCH							
		TOTAL	NACIONALITAT		NIVELL D'ESTUDIS		
			Espanyola	Estrangera, doble	Baix	Mitjà	Alt
Freqüències absolutes							
I Mostra real		6155576	5914347	241229	1359474	2717609	2071985
		804	771	33	180	358	265
		1255118	1211843	43274	190602	525096	539420
P22_3		163	157	6	24	69	70
Sempre o gairebé sempre		608367	590350	18017	122143	250571	235653
A vegades		172699	160034	12665	30078	66999	75621
Mai o quasi mai		462503	449910	12592	38381	195976	228146
NC		11549	11549	0	0	11549	0
P22.4. Va per la vorera							
		1255118	1211843	43274	190602	525096	539420
P22_4		163	157	6	24	69	70
Sempre o gairebé sempre		333330	318245	15085	68651	170316	94363
A vegades		498573	470384	28189	74162	204043	220368
Mai o quasi mai		404751	404751	0	40874	139189	224688
NC		18463	18463	0	6914	11549	0
P22.5. Es para a semàfors vermells							
		1255118	1211843	43274	190602	525096	539420
P22_5		163	157	6	24	69	70
Sempre o gairebé sempre		914800	871526	43274	139355	394085	381360
A vegades		181047	181047	0	19533	64976	96538
Mai o quasi mai		108366	108366	0	23226	30454	54685
NS		15324	15324	0	8488	0	6836

DYM MARKET RESEARCH	TOTAL	NACIONALITAT		NIVELL D'ESTUDIS		
		Espanyola	Estrangera, doble	Baix	Mitjà	Alt
Freqüències absolutes						
I Mostra real	6155576 804	5914347 771	241229 33	1359474 180	2717609 358	2071985 265
NC	35581	35581	0	0	35581	0

P22.6. Respecta sentit circulació de la via

	1255118	1211843	43274	190602	525096	539420
P22_6	163	157	6	24	69	70
Sempre o gairebé sempre	1079994	1036720	43274	177569	433769	468656
A vegades	87728	87728	0	13033	26258	48437
Mai o quasi mai	44979	44979	0	0	29488	15491
NS	6836	6836	0	0	0	6836
NC	35581	35581	0	0	35581	0

P23. Dificultats desplaçar-se per ciutat (PRIMERA RESPOSTA)

	1255118	1211843	43274	190602	525096	539420
P23_1	163	157	6	24	69	70
Interacció amb el trànsit motoritzat	273568	273568	0	22754	126504	124310
Insuficients espais adequats per circular amb bicicleta	267539	267539	0	54417	77592	135530
Insuficient aparcament per a bicicletes	58045	58045	0	14186	14856	29003
Manca de facilitats per a portar les bicicletes al transport públic	34016	34016	0	6969	27047	0
Risc de robatori	264602	249006	15597	39064	122058	103481
Condicions atmosfèriques adverses	87203	81782	5421	17455	38742	31006


DYM MARKET RESEARCH						
	TOTAL	NACIONALITAT		NIVELL D'ESTUDIS		
		Espanyola	Estrangera, doble	Baix	Mitjà	Alt
Freqüències absolutes						
I Mostra real	6155576	5914347	241229	1359474	2717609	2071985
	804	771	33	180	358	265
Condicions orogràfiques adverses (pujades i baixades)	90345	90345	0	13033	40203	37109
Manca d'hàbit	128281	121948	6332	22723	64415	41142
Espais per bicis que no respecten els vianants	6914	6914	0	0	0	6914
Estat dels carrils bici / asfalt	13168	13168	0	0	0	13168
Altres	15511	15511	0	0	6508	9002
NO SAP	15924	0	15924	0	7172	8753
P23. Dificultats desplaçar-se per ciutat (TOTAL)						
	1255118	1211843	43274	190602	525096	539420
P23_TOTAL	163	157	6	24	69	70
Interacció amb el trànsit motoritzat	541482	535150	6332	61505	230112	249865
Insuficients espais adequats per circular amb bicicleta	459975	454554	5421	86388	161449	212137
Insuficient aparcament per a bicicletes	207594	207594	0	57707	83209	66677
Manca de facilitats per a portar les bicicletes al transport públic	92652	92652	0	6969	63427	22255
Risc de robatori	502032	486436	15597	81777	219093	201163
Condicions atmosfèriques adverses	197066	185312	11753	25141	92746	79178
Condicions orogràfiques adverses (pujades i baixades)	181189	171925	9264	23586	79242	78362
Manca d'hàbit	199863	193530	6332	22723	85870	91270
Espais per bicis que no respecten els vianants	6914	6914	0	0	0	6914
Estat dels carrils bici / asfalt	13168	13168	0	0	0	13168
Altres	46355	46355	0	8505	6508	31341

DYM MARKET RESEARCH	TOTAL	NACIONALITAT		NIVELL D'ESTUDIS		
		Espanyola	Estrangera, doble	Baix	Mitjà	Alt
Freqüències absolutes						
I Mostra real	6155576 804	5914347 771	241229 33	1359474 180	2717609 358	2071985 265
NO SAP	23607	7683	15924	0	14854	8753
NO CONTESTA	6902	6902	0	6902	0	0
Base TOTAL	6155576 804	5914347 771	241229 33	1359474 180	2717609 358	2071985 265

P24. Principals avantatges d'anar en bici (PRIMERA RESPOSTA)

	6155576	5914347	241229	1359474	2717609	2071985
P24_1	804	771	33	180	358	265
Esport / Exercici	1394709	1338286	56423	350196	603251	441262
Saludable	954845	919105	35741	249508	373988	331349
Ràpid (en recorreguts curts)	687592	647567	40025	114037	303311	270244
Llibertat de moviments, autonomia	248994	241308	7686	38248	109201	101545
Comoditat, pràctic	302835	295664	7172	63946	138775	100115
Evitar embussos, circulació fluïda	94100	87768	6332	41709	40842	11549
Aparcament	149416	143084	6332	31825	59583	51500
Transport	45317	45317	0	14507	20482	10327
Descongestió del trànsit	42589	42589	0	6252	19142	17196
Contacte natura (aire, sol)	35601	35601	0	5771	5421	24409
Li agrada, és agradable	40092	40092	0	6902	25484	7706
Diversió / millora l'estat d'ànim	37515	37515	0	0	30486	7029


DYM MARKET RESEARCH	TOTAL	NACIONALITAT		NIVELL D'ESTUDIS		
		Espanyola	Estrangera, doble	Baix	Mitjà	Alt
Freqüències absolutes						
I Mostra real	6155576	5914347	241229	1359474	2717609	2071985
	804	771	33	180	358	265
Passejar	15986	15986	0	7397	8588	0
Temps lliure, oci	64345	64345	0	16193	14211	33941
Gaudir viatge	14012	14012	0	7110	0	6902
Ecologia, no contamina/ Sostenible	1389347	1339309	50038	310482	678940	399925
Economia, és barat	360987	338260	22727	61975	179375	119637
Socialitzar, sortir amb els amics, anar en família	7686	7686	0	0	7686	0
Seguretat / vaig més segur/ menys accidents/ més tranquil	10494	10494	0	0	10494	0
CAP	197893	189140	8753	10510	81515	105869
No sap	47542	47542	0	22905	6836	17801
No contesta	13678	13678	0	0	0	13678
TOTAL SALUT	2349554	2257390	92164	599704	977239	772611
TOTAL MOBILITAT	3331671	3191358	140313	682981	1560144	1082038
TOTAL OCI-DIVERSIÓ	215237	215237	0	43373	91876	79988
P24. Principals avantatges d'anar en bici (TOTAL)						
	6155576	5914347	241229	1359474	2717609	2071985
P24	804	771	33	180	358	265
Esport / Exercici	3046547	2889739	156807	692919	1310694	1042933
Saludable	1832497	1789728	42770	407159	750455	674883
Ràpid (en recorreguts curts)	1312350	1246136	66214	235353	564564	512433
Llibertat de moviments, autonomia	605092	570682	34409	74201	233502	297389

	TOTAL	NACIONALITAT		NIVELL D'ESTUDIS		
		Espanyola	Estrangera, doble	Baix	Mitjà	Alt
Freqüències absolutes						
I Mostra real	6155576 804	5914347 771	241229 33	1359474 180	2717609 358	2071985 265
Comoditat, pràctic	626678	589430	37248	135573	301732	189373
Evitar embussos, circulació fluïda	242807	236475	6332	87204	100819	54784
Aparcament	542932	510398	32534	115558	232430	188435
Transport	128765	122513	6252	34318	57511	36936
Descongestió del trànsit	152428	152428	0	35165	62903	54360
Contacte natura (aire, sol)	289058	289058	0	41548	140729	106782
Li agrada, és agradable	123339	108323	15016	6902	56312	60124
Diversió / millora l'estat d'ànim	195777	195777	0	79580	60918	55279
Passejar	47709	47709	0	22950	16271	8488
Temps lliure, oci	210838	210838	0	81858	43101	85879
Gaudir viatge	78424	78424	0	27072	29434	21918
Ecologia, no contamina/ Sostenible	3151378	3050319	101060	602442	1439026	1103402
Economia, és barat	1393951	1327249	66702	282112	604246	507592
Silenciós	51108	51108	0	12315	17022	21771
Socialitzar, sortir amb els amics, anar en família	80085	80085	0	23553	41611	14921
Turisme / coneixes llocs / coneixes la ciutat/ turisme rural	28433	28433	0	0	12673	15760
Agafes experiència	6914	6914	0	0	0	6914
Seguretat / vaig més segur/ menys accidents/ més tranquil	49583	40319	9264	5660	43923	0
Tens temps per pensar	6500	6500	0	0	0	6500
Bones infraestructures / molts carrils bicis	6914	6914	0	0	0	6914

DYM MARKET RESEARCH	TOTAL	NACIONALITAT		NIVELL D'ESTUDIS		
		Espanyola	Estrangera, doble	Baix	Mitjà	Alt
Freqüències absolutes						
I Mostra real	6155576	5914347	241229	1359474	2717609	2071985
	804	771	33	180	358	265
CAP	197893	189140	8753	10510	81515	105869
No sap	96546	96546	0	47148	22594	26803
No contesta	39312	39312	0	0	8540	30772
TOTAL SALUT	4280324	4110460	169863	956636	1844044	1479644
TOTAL MOBILITAT	5019246	4819679	199567	1027296	2263598	1721844
TOTAL OCI-DIVERSIÓ	938409	923394	15016	252560	379889	305961


P25. Principals desavantatges d'anar en bici (PRIMERA RESPOSTA)


	6155576	5914347	241229	1359474	2717609	2071985
P25_1	804	771	33	180	358	265
Preu, son cares	13028	13028	0	6500	6528	0
Manteniment, punxades	28397	22626	5771	8443	6500	13454
Manca cultura ciclista / No es fomenta prou	66452	66452	0	11834	29000	25618
Limitacions físiques / de salut	45191	37485	7706	22790	22400	0
Incòmode / difícil circular	169312	169312	0	15068	84213	70031
Limitat (càrrega)	37997	37997	0	22743	6252	9002
Manca civisme dels ciclistes / perill per als vianants i la gent gran	366877	366877	0	86537	161051	119289
Els ciclistes molesten el trànsit	47208	47208	0	17758	29451	0
Orografia, terreny / tanques i trampes als camins	224057	224057	0	67375	70962	85720

	TOTAL	NACIONALITAT		NIVELL D'ESTUDIS		
		Epanyola	Estrangera, doble	Baix	Mitjà	Alt
Freqüències absolutes						
I Mostra real	6155576 804	5914347 771	241229 33	1359474 180	2717609 358	2071985 265

Falta de respecte als ciclistes (cotxes) / manca d'educació vial	161895	156474	5421	53327	69991	38577
Cansat / Exigent / Cal estar en forma / cal l'hàbit	192090	175797	16293	43454	91557	57080
Lent, no útil per a distàncies llargues	228998	221968	7029	7683	141185	80130
Robatori / Inseguretat	209856	203605	6252	29138	75324	105395
Aparcament / Llocs per guardar-la	338916	307917	30999	52983	155313	130619
Clima	573613	565928	7686	105904	236590	231120
Manquen infraestructures per als ciclistes	599228	583445	15782	102107	188877	308244
Per la circulació i el trànsit	842969	810743	32226	154660	400989	287320
Perillós / seguretat / accidents / gent no porta casc	1162861	1106414	56447	305207	557176	293969
Pol·lució	60331	60331	0	9002	15712	35617
Equipament: obligatori, necessari, car	6508	6508	0	0	6508	0
Limitacions d'edat	12941	12941	0	5771	7170	0
Assegurança necessària per anar tranquil / assegurar-la	13235	13235	0	6902	6332	0
Manca de normativa / no es respecten normes / Policia no vetlla per normes	31828	31828	0	6914	0	24914
La gent / els vianants / massificació de gent/ molta gent	15836	15836	0	0	0	15836
No apta per ciutat	12673	12673	0	0	12673	0
Molesta en el transport públic / l'has de vigilar al transport públic / ocupa molt espai	14796	14796	0	7110	7686	0

DYM MARKET RESEARCH							
		TOTAL	NACIONALITAT		NIVELL D'ESTUDIS		
			Espanyola	Estrangera, doble	Baix	Mitjà	Alt
Freqüències absolutes							
I Mostra real		6155576	5914347	241229	1359474	2717609	2071985
		804	771	33	180	358	265
Mobilitat, logística / l'has de transportar en altre mitjà / no la pots entrar a bars o locals		38942	31913	7029	0	30499	8443
Individual / no pots portar família / has d'anar sol		13104	13104	0	7683	5421	0
Manca de senyalització, enllumenat		13957	13957	0	0	13957	0
Manca de temps, treu temps (per família, per voler fer altres coses...)		21876	21876	0	0	0	21876
Excés de bicis-ciclistes / massificació / caòtic		6252	6252	0	0	0	6252
CAP		431771	394603	37168	131084	204454	96233
Altres		25906	25906	0	6969	18937	0
No sap		76403	76403	0	54034	15121	7248
No contesta		50273	44852	5421	10494	39779	0
PERILL PEL TRÀNSIT		2005830	1917156	88673	459867	958165	581289
MANCA FACILITATS		352873	321874	30999	52983	169271	130619
CONVIVÈNCIA I CIVISME		709021	703600	5421	176370	302166	230486
INCONVENIENTS EXÒGENS		1396898	1373430	23468	275385	496429	625084
LIMITACIONS		775246	737188	38058	132301	396382	246562
INVERSIÓ-COST		61168	55397	5771	21845	25869	13454
ALTRES		296093	289842	6252	45109	109973	141011
P25. Principals desavantatges d'anar en bici (TOTAL)		6155576	5914347	241229	1359474	2717609	2071985
P25		804	771	33	180	358	265

	TOTAL	NACIONALITAT		NIVELL D'ESTUDIS		
		Espanyola	Estrangera, doble	Baix	Mitjà	Alt
Freqüències absolutes						
I Mostra real	6155576	5914347	241229	1359474	2717609	2071985
	804	771	33	180	358	265
Preu, son cares	36190	36190	0	13469	22721	0
Manteniment, punxades	44630	29595	15035	8443	22733	13454
Manca cultura ciclista / No es fomenta prou	161994	161994	0	11834	72808	77352
Limitacions físiques / de salut	79255	71550	7706	40682	22400	16173
Incòmode / difícil circular	377942	371609	6332	28994	142175	206773
Limitat (càrrega)	95038	95038	0	30140	47143	17755
Manca civisme dels ciclistes / perill per als vianants i la gent gran	554720	554720	0	123785	227689	203245
Els ciclistes molesten el trànsit	89427	89427	0	23821	44125	21481
Orografia, terreny / tanques i trampes als camins	403477	403477	0	82346	131468	189662
Falta de respecte als ciclistes (cotxes) / manca d'educació vial	379173	366723	12450	83054	193512	102608
Cansat / Exigent / Cal estar en forma / cal l'hàbit	366136	340578	25558	87003	178916	100217
Lent, no útil per a distàncies llargues	425221	418192	7029	36934	250440	137847
Robatori / Inseguretat	563270	533816	29454	66393	248087	248790
Aparcament / Llocs per guardar-la	658190	621771	36419	99524	274654	284012
Clima	1147107	1127668	19439	181388	522556	443163
Manquen infraestructures per als ciclistes	1156008	1122355	33653	207885	454565	493558
Per la circulació i el trànsit	1259831	1220575	39255	252839	557981	449011
Perillós / seguretat / accidents / gent no porta casc	1780142	1711110	69031	436453	785181	552000
Pol·lució	117459	111126	6332	9002	37467	70990
Equipament: obligatori, necessari, car	15130	15130	0	0	15130	0

	TOTAL	NACIONALITAT		NIVELL D'ESTUDIS		
		Espanyola	Estrangera, doble	Baix	Mitjà	Alt
Freqüències absolutes						
I Mostra real	6155576	5914347	241229	1359474	2717609	2071985
	804	771	33	180	358	265
Limitacions d'edat	25881	25881	0	11541	14340	0
Assegurança necessària per anar tranquil / assegurar-la	22892	22892	0	16560	6332	0
Manca de normativa / no es respecten normes / Policia no vetlla per normes	53919	53919	0	6914	15758	31246
La gent / els vianants / massificació de gent/ molta gent	49708	49708	0	7110	19733	22866
No apta per ciutat	28383	28383	0	0	21213	7170
Molesta en el transport públic / l'has de vigilar al transport públic / ocupa molt espai	36520	36520	0	7110	13938	15472
Mobilitat, logística / l'has de transportar en altre mitjà / no la pots entrar a bars o locals	78152	64093	14059	8443	45234	24475
Individual / no pots portar família / has d'anar sol	20501	20501	0	15080	5421	0
Mal estat de l'asfalt, els carrils, les vies verdes, vorals (arcenes), infraestructures	31100	31100	0	8443	14214	8443
Manca de senyalització, enllumenat	37165	37165	0	7110	24284	5771
Poca oferta de Bicing / falten bicis	16271	16271	0	0	0	16271
Massa carrils bici a la ciutat	17591	17591	0	0	8588	9002
Obligació d'usar el carril bici	7683	7683	0	0	0	7683
Manca de temps, treu temps (per família, per voler fer altres coses...)	41451	41451	0	5771	6902	28778
Casc / obligació de dur casc /	8488	8488	0	0	0	8488
Excés de bicis-ciclistes / massificació / caòtic	13088	13088	0	0	6836	6252

DYM MARKET RESEARCH	TOTAL	NACIONALITAT		NIVELL D'ESTUDIS		
		Espanyola	Estrangera, doble	Baix	Mitjà	Alt
Freqüències absolutes						
I Mostra real	6155576 804	5914347 771	241229 33	1359474 180	2717609 358	2071985 265
CAP	431771	394603	37168	131084	204454	96233
Altres	82662	73398	9264	14217	34729	33716
No sap	139859	126402	13457	96630	30210	13019
No contesta	72874	67453	5421	24506	39779	8588
PERILL PEL TRÀNSIT	2699245	2597291	101954	595475	1204046	893216
MANCA FACILITATS	726455	690035	36419	115077	313153	298225
CONVIVÈNCIA I CIVISME	1180456	1168006	12450	236235	544040	400181
INCONVENIENTS EXÒGENS	2386621	2338949	47671	426958	994611	965051
LIMITACIONS	1365523	1304839	60683	244604	633457	487462
INVERSIÓ-COST	118842	103807	15035	38472	66916	13454
ALTRES	758308	713257	45051	89612	321700	346996

P26. Paraules relaciona anar en bici (PRIMERA RESPOSTA)

	6155576	5914347	241229	1359474	2717609	2071985
P26_1	804	771	33	180	358	265
Salut	1644626	1589667	54960	394232	740802	509592
Esport	1517611	1472194	45417	397370	696716	423524
Mobilitat	991599	959280	32319	254933	329155	407511
Lleure	757073	711205	45868	99328	331940	325806
Medi ambient	1211254	1148588	62666	204968	604779	394999
Estalvi / econòmica	6969	6969	0	0	6969	0

DYM MARKET RESEARCH	TOTAL	NACIONALITAT		NIVELL D'ESTUDIS		
		Espanyola	Estrangera, doble	Baix	Mitjà	Alt
Freqüències absolutes						
I Mostra real	6155576	5914347	241229	1359474	2717609	2071985
CAP	804	771	33	180	358	265
No sap	10553	10553	0	0	0	10553
No contesta	7248	7248	0	0	7248	0
	8643	8643	0	8643	0	0

P26. Paraules relaciona anar en bici (TOTAL)

	6155576	5914347	241229	1359474	2717609	2071985
P26	804	771	33	180	358	265
Salut	3416811	3308092	108719	767153	1546270	1103388
Esport	2920603	2815102	105501	762138	1303430	848527
Mobilitat	1935165	1847140	88025	492236	713411	729518
Lleure	1377970	1319437	58533	245568	576050	556351
Medi ambient	2578485	2456805	121680	429827	1267623	874525
Estalvi / econòmica	6969	6969	0	0	6969	0
CAP	10553	10553	0	0	0	10553
Altres	17522	17522	0	0	6969	10553
No sap	11987	11987	0	4739	7248	0
No contesta	19196	19196	0	8643	0	10553

P27.1. Bici en ciutat és més ràpida que cotxe en distàncies curtes

	6155576	5914347	241229	1359474	2717609	2071985
P27_1	804	771	33	180	358	265

DYM MARKET RESEARCH							
		TOTAL	NACIONALITAT		NIVELL D'ESTUDIS		
			Espanyola	Estrangera, doble	Baix	Mitjà	Alt
Freqüències absolutes							
I Mostra real		6155576	5914347	241229	1359474	2717609	2071985
		804	771	33	180	358	265
Molt d'acord		2689281	2606159	83122	523532	1214995	950754
Bastant d'acord		2422637	2333090	89547	606871	999533	809724
Poc d'acord		617500	560131	57369	122048	279429	216024
Gens d'acord		251601	240409	11192	59081	128062	64457
NO SAP		160276	160276	0	40832	88418	31026
NO CONTESTA		14281	14281	0	7110	7172	0
Poc/gens d'acord		869101	800540	68561	181129	407491	280481
P27.2. És el mitjà més econòmic							
		6155576	5914347	241229	1359474	2717609	2071985
P27_2		804	771	33	180	358	265
Molt d'acord		3483557	3313473	170084	813059	1524012	1139978
Bastant d'acord		2266158	2210047	56111	521862	993649	750647
Poc d'acord		314730	305466	9264	13361	172589	128779
Gens d'acord		80804	75033	5771	11192	17031	52581
NO CONTESTA		10327	10327	0	0	10327	0
P27.3. La reducció de la contaminació ha de passar per major ús de la bici							
		6155576	5914347	241229	1359474	2717609	2071985
P27_3		804	771	33	180	358	265
Molt d'acord		3091391	2948102	143289	789168	1413501	882214

DYM MARKET RESEARCH	TOTAL	NACIONALITAT		NIVELL D'ESTUDIS		
		Espanyola	Estrangera, doble	Baix	Mitjà	Alt
I Mostra real	6155576 804	5914347 771	241229 33	1359474 180	2717609 358	2071985 265
Bastant d'acord	1965636	1909186	56450	428880	783219	753537
Poc d'acord	710671	683089	27582	77363	342898	290410
Gens d'acord	344117	330209	13908	41069	165713	137336
NO SAP	29855	29855	0	15597	5771	8488
NO CONTESTA	13906	13906	0	7397	6508	0

P27.4. Moure's en bici per ciutat és saludable

P27_4	6155576 804	5914347 771	241229 33	1359474 180	2717609 358	2071985 265
Molt d'acord	2219304	2072381	146922	479064	988232	752008
Bastant d'acord	2091187	2055398	35788	464194	949897	670587
Poc d'acord	1264806	1229965	34841	238121	550288	476397
Gens d'acord	523726	500048	23678	156284	209772	157669
NO SAP	41760	41760	0	14414	12022	15324
NO CONTESTA	14794	14794	0	7397	7397	0

P27.5. Moure's en bici per ciutat és còmode

P27_5	6155576 804	5914347 771	241229 33	1359474 180	2717609 358	2071985 265
Molt d'acord	1225531	1144019	81512	302014	612933	310584
Bastant d'acord	2221597	2175450	46147	496773	925612	792704
Poc d'acord	1829754	1763139	66615	328298	782612	718844

DYM MARKET RESEARCH							
		TOTAL	NACIONALITAT		NIVELL D'ESTUDIS		
			Espanyola	Estrangera, doble	Baix	Mitjà	Alt
Freqüències absolutes							
I Mostra real		6155576	5914347	241229	1359474	2717609	2071985
		804	771	33	180	358	265
Gens d'acord		608135	566601	41534	122146	296509	189480
NO SAP		235208	229787	5421	97570	86018	51620
NO CONTESTA		35351	35351	0	12673	13925	8753
P27.6. Desplaçant-te en bici estalvies temps							
		6155576	5914347	241229	1359474	2717609	2071985
P27_6		804	771	33	180	358	265
Molt d'acord		1382056	1283275	98781	339123	608565	434369
Bastant d'acord		2848659	2782610	66049	654685	1189943	997523
Poc d'acord		1341407	1291020	50386	245592	626157	469658
Gens d'acord		363000	336988	26013	64529	176797	121674
NO SAP		154111	154111	0	55546	65193	33372
NO CONTESTA		66343	66343	0	0	50954	15388
P27.7. La bici és un transport segur							
		6155576	5914347	241229	1359474	2717609	2071985
P27_7		804	771	33	180	358	265
Molt d'acord		367292	329385	37907	119299	170565	77428
Bastant d'acord		1444664	1403015	41649	333797	641586	469282
Poc d'acord		3136595	3015792	120804	661784	1331913	1142897
Gens d'acord		1142196	1101326	40870	230294	523016	382378
NO SAP		31542	31542	0	0	31542	0

DYM MARKET RESEARCH							
		TOTAL	NACIONALITAT		NIVELL D'ESTUDIS		
			Espanyola	Estrangera, doble	Baix	Mitjà	Alt
Freqüències absolutes							
I Mostra real		6155576	5914347	241229	1359474	2717609	2071985
NO CONTESTA		804	771	33	180	358	265
		33287	33287	0	14300	18988	0
P28. Coneixement sistema bici pública							
		6155576	5914347	241229	1359474	2717609	2071985
P28		804	771	33	180	358	265
SI		4916125	4737136	178989	956596	2152623	1806906
NO		1202985	1140745	62241	387983	552168	256325
NO SAP		36465	36465	0	14895	12818	8753
		4916125	4737136	178989	956596	2152623	1806906
Base Coneixen sistema bici pública		638	614	24	126	280	232
P28.1. Abonat a bici pública							
		4916125	4737136	178989	956596	2152623	1806906
P28_1		638	614	24	126	280	232
SI		177368	163864	13504	15788	56274	105306
NO		4732424	4566940	165485	940808	2096348	1695268
NO SAP		6332	6332	0	0	0	6332
		177368	163864	13504	15788	56274	105306
Base Abonats a bici pública		23	21	2	2	7	14

DYM MARKET RESEARCH							
		TOTAL	NACIONALITAT		NIVELL D'ESTUDIS		
			Espanyola	Estrangera, doble	Baix	Mitjà	Alt
Freqüències absolutes							
I Mostra real		6155576	5914347	241229	1359474	2717609	2071985
P28.2. A quin sistema de bici pública?							
		177368	163864	13504	15788	56274	105306
P28_2		23	21	2	2	7	14
Bicing		170121	156617	13504	8540	56274	105306
Altres		7248	7248	0	7248	0	0
		4916125	4737136	178989	956596	2152623	1806906
Base Coneixen sistema bici pública		638	614	24	126	280	232
P28.3. Opinió implantació sistema bici pública							
		4916125	4737136	178989	956596	2152623	1806906
P28_3		638	614	24	126	280	232
Molt positiu		2983127	2863341	119787	576173	1310539	1096415
Més aviat positiu		1554328	1500896	53431	295194	703049	556085
Més aviat negatiu		209077	203306	5771	55972	63900	89205
Molt negatiu		95759	95759	0	22010	52273	21476
NO SAP		65347	65347	0	7248	22861	35238
NO CONTESTA		8488	8488	0	0	0	8488
		6155576	5914347	241229	1359474	2717609	2071985
Base TOTAL		804	771	33	180	358	265


DYM MARKET RESEARCH							
		TOTAL	NACIONALITAT		NIVELL D'ESTUDIS		
			Espanyola	Estrangera, doble	Baix	Mitjà	Alt
Freqüències absolutes							
I Mostra real		6155576	5914347	241229	1359474	2717609	2071985
P29. Cal adequar espais bici al transport públic?		804	771	33	180	358	265
P29		6155576	5914347	241229	1359474	2717609	2071985
SI		804	771	33	180	358	265
NO		5432420	5200455	231965	1197538	2403020	1825354
NO SAP		570153	560889	9264	115093	270322	184738
NO CONTESTA		140723	140723	0	41072	37758	61893
		12279	12279	0	5771	6508	0
P30. Cal habilitat aparcaments segurs a les estacions?		6155576	5914347	241229	1359474	2717609	2071985
P30		804	771	33	180	358	265
SI		5852269	5611039	241229	1282781	2592092	1970887
NO		224104	224104	0	55037	96449	72618
NO SAP		67101	67101	0	15885	22736	28480
NO CONTESTA		12103	12103	0	5771	6332	0
P31. Creu que les Admin. haurien de fomentar l'ús de la bici?		6155576	5914347	241229	1359474	2717609	2071985
P31		804	771	33	180	358	265
Molt		2919012	2761595	157417	553091	1234877	1131044
Bastant		2703556	2619743	83813	690355	1255436	751256

DYM MARKET RESEARCH							
		TOTAL	NACIONALITAT		NIVELL D'ESTUDIS		
			Espanyola	Estrangera, doble	Baix	Mitjà	Alt
Freqüències absolutes							
I Mostra real		6155576	5914347	241229	1359474	2717609	2071985
		804	771	33	180	358	265
Poc		310286	310286	0	45855	172252	92179
Gens		131049	131049	0	13154	40905	76990
NO SAP		55644	55644	0	20989	14141	20514
NO CONTESTA		36029	36029	0	36029	0	0
P31.1. Cal invertir per adaptar més el seu municipi							
		6155576	5914347	241229	1359474	2717609	2071985
P31_1		804	771	33	180	358	265
SI		4486234	4287049	199185	927798	2011164	1540763
NO		1457274	1420650	36624	320783	611778	524713
NO SAP		178318	172898	5421	90554	81256	6508
NO CONTESTA		33750	33750	0	20339	13411	0
P32. Coneix rutes de cicloturisme							
		6155576	5914347	241229	1359474	2717609	2071985
P32		804	771	33	180	358	265
SI		3740681	3613407	127274	697332	1511780	1525061
NO		2332793	2218838	113955	624635	1181605	526553
NO SAP		82102	82102	0	37507	24225	20370
		3740681	3613407	127274	697332	1511780	1525061
Base Coneixen rutes		486	468	18	92	199	194

DYM MARKET RESEARCH	TOTAL	NACIONALITAT		NIVELL D'ESTUDIS		
		Espanyola	Estrangera, doble	Baix	Mitjà	Alt
Freqüències absolutes						
I Mostra real	6155576	5914347	241229	1359474	2717609	2071985
	804	771	33	180	358	265

P33. Quines?

	3740681	3613407	127274	697332	1511780	1525061
P33	486	468	18	92	199	194
Comarques de Barcelona	14655	14655	0	0	14655	0
Comarques de Girona	151387	144551	6836	7683	104498	39206
Comarques de Lleida	34641	34641	0	10494	15659	8488
Comarques de Tarragona	40124	40124	0	10494	14139	15491
Costa Brava	76428	76428	0	14214	20137	42077
La Garrotxa – Ripollès / Olot / Vic	115863	115863	0	27551	50467	37846
Pirineus / La Pirenaica / Puigcerdà / Cerdanya / Camprodon	129181	120538	8643	22119	33154	73908
Ruta del Carrilet – Via verda Girona / Girona-Olot / Girona-St Feliu G	379642	364626	15016	36090	125067	218484
Ruta del ferro i del carbó	130980	125209	5771	0	78262	52718
Comarques centrals / Viladecavalls/ Manresa/ Cardona/ Vic/ Berga/ Castell de St Benet de Bergadà	101062	101062	0	12673	46117	42272
Ruta Montseny – Montnegre	45771	45771	0	5771	25985	14015
Ruta Sant Feliu de Guíxols a Olot	82222	82222	0	15597	28433	38192
Ruta del Maresme / Camí del Nord / Mataró	36961	30059	6902	14568	6902	15491
Ruta del Vallès / Vallesos / Serra de Galliners / St Eulàlia / Codines...	46968	40716	6252	0	0	46968

	TOTAL	NACIONALITAT		NIVELL D'ESTUDIS		
		Espanyola	Estrangera, doble	Baix	Mitjà	Alt
I Mostra real	6155576	5914347	241229	1359474	2717609	2071985
	804	771	33	180	358	265
Montserrat	49260	49260	0	5771	28970	14519
Ronda Verda – Anella verda BCN/ Barcelonès / Besòs / Marina / Montjuic / Llobregat / Collserola	76941	76941	0	14358	23380	39202
Ruta del Císter	19451	19451	0	4739	0	14712
Rodalies de Barcelona	75923	68894	7029	14008	35705	26211
Baix Llobregat / Ruta d'Aixeta/ St Feliu Llobregat	87704	87704	0	14567	33218	39919
Collserola	88021	88021	0	17129	28264	36120
Penedès – Garraf / Terramar / Anoia / Sant Sadurní/ Vinyes/ Sitges	65298	65298	0	15613	34865	14820
Terra Alta – Via Verda Terra Alta / Priorat / Baix Camp / Ribera d'Ebre	121916	121916	0	15675	41939	64302
Via Verda del Baix Ebre	133070	133070	0	0	28786	104284
Delta de l'Ebre	125975	125975	0	8443	37958	79574
Vies verdes (sense especificar)	303393	296865	6528	22219	158666	122508
Camí de Santiago	124385	124385	0	23459	51958	48969
Rutes per Espanya (agrupar totes les que siguin fora de Catalunya excepte codi 26)	131908	131908	0	48706	35261	47940
Rutes per l'estranger (agrupar-les totes)	57296	50126	7170	7686	23193	26417
Empordà / Baix Empordà	121516	121516	0	15428	40968	65119
Barcelona ciutat / barris (Barceloneta, Raval, Centre històric...)	34367	26661	7706	0	7706	26661
Zona Urgell - Pla d'Urgell - Canal Urgell	14072	14072	0	0	14072	0

DYM MARKET RESEARCH	TOTAL	NACIONALITAT		NIVELL D'ESTUDIS		
		Espanyola	Estrangera, doble	Baix	Mitjà	Alt
Freqüències absolutes						
I Mostra real	6155576	5914347	241229	1359474	2717609	2071985
	804	771	33	180	358	265
Pedals de foc / Aigüestortes - Sant Maurici	21890	21890	0	0	14988	6902
Camins de Ronda / costa en general / platjes / passeig marítim	91211	91211	0	0	39176	52035
Camins rurals / àrees rurals / rieres / passeig fluvial / parcs naturals	80474	80474	0	12563	39465	28447
Vall d'Aran - Vielha - Vall de Boí - Pallars	35179	35179	0	0	26692	8488
Cadí - Moixeró / Ruta dels Segadors / Pedraforca	54762	54762	0	8488	20054	26220
Ruta del Ter / vorera del Ter	51591	51591	0	14258	15443	21890
Ruta dels Maquis (Catalunya Central)	8643	8643	0	0	8643	0
Barcelona-Garraf	6528	6528	0	0	6528	0
Pedals d'Occitània	13805	13805	0	0	6902	6902
Delta Llobregat / riu Llobregat	16983	16983	0	0	8540	8443
Ruta dels Castells (La Segarra)	13182	13182	0	4739	8443	0
Ruta del tren petit (Palamós-Palafugell)	8488	8488	0	0	0	8488
Tarragona - Montblanc	7029	7029	0	0	7029	0
Rutes urbanes	19080	19080	0	0	19080	0
Altres	68202	68202	0	24907	27938	15357
No sap	978206	928784	49422	227809	400510	349887
No contesta	337436	337436	0	77878	165172	94385
	6155576	5914347	241229	1359474	2717609	2071985
Base TOTAL	804	771	33	180	358	265

DYM MARKET RESEARCH	TOTAL	NACIONALITAT		NIVELL D'ESTUDIS		
		Espanyola	Estrangera, doble	Baix	Mitjà	Alt
Freqüències absolutes						
I Mostra real	6155576 804	5914347 771	241229 33	1359474 180	2717609 358	2071985 265

P34.1. Els ciclistes són respectuosos amb vianants

	6155576	5914347	241229	1359474	2717609	2071985
P34_1	804	771	33	180	358	265
SI	2851979	2759069	92910	656558	1279501	915920
NO	2981723	2859029	122694	593729	1302796	1078689
NO SAP	255729	237275	18454	103124	90988	61617
NO CONTESTA	66145	58974	7172	6063	44324	15758

P34.2. Els conductors són respectuosos amb ciclistes

	6155576	5914347	241229	1359474	2717609	2071985
P34_2	804	771	33	180	358	265
SI	2205386	2130966	74419	422043	1074123	709220
NO	3474679	3322210	152468	735612	1475018	1257539
NO SAP	441279	426937	14341	181944	154109	105226
NO CONTESTA	34233	34233	0	19874	14359	0

P34.3. Coneix obligació de deixar 1.5 metres

	6155576	5914347	241229	1359474	2717609	2071985
P34_3	804	771	33	180	358	265
SI	5829005	5623136	205869	1206206	2584875	2031415
NO	299404	264044	35361	137950	120885	40569

DYM MARKET RESEARCH							
		TOTAL	NACIONALITAT		NIVELL D'ESTUDIS		
			Espanyola	Estrangera, doble	Baix	Mitjà	Alt
Freqüències absolutes							
I Mostra real		6155576	5914347	241229	1359474	2717609	2071985
		804	771	33	180	358	265
NO SAP		17509	17509	0	5660	11849	0
NO CONTESTA		9658	9658	0	9658	0	0
P34.4. Coneix senyal informatiu dels 1.5 metres							
		6155576	5914347	241229	1359474	2717609	2071985
P34_4		804	771	33	180	358	265
SI		4506533	4383058	123475	842947	2006601	1656984
NO		1543854	1426100	117754	466210	679208	391928
NO SAP		105189	105189	0	50316	31800	23073
		2499550	2399448	100102	402807	1081752	1014992
Base Usuaris bici		324	311	13	52	142	130
P35. Ha tingut accident en darrers cinc anys							
		2499550	2399448	100102	402807	1081752	1014992
P35		324	311	13	52	142	130
SI		367709	345412	22297	26898	182799	158013
NO		2131841	2054036	77805	375909	898953	856979
		6155576	5914347	241229	1359474	2717609	2071985
Base TOTAL		804	771	33	180	358	265

DYM MARKET RESEARCH	TOTAL	NACIONALITAT		NIVELL D'ESTUDIS		
		Espanyola	Estrangera, doble	Baix	Mitjà	Alt
Freqüències absolutes						
I Mostra real	6155576 804	5914347 771	241229 33	1359474 180	2717609 358	2071985 265
P36. Ha tingut accident en cotxe amb una bici						
P36	6155576 804	5914347 771	241229 33	1359474 180	2717609 358	2071985 265
SI	24370	24370	0	0	0	24370
NO	6131206	5889977	241229	1359474	2717609	2047615
P37. L'ha atropellat una bici						
P37	6155576 804	5914347 771	241229 33	1359474 180	2717609 358	2071985 265
SI	672426	625769	46657	157365	302577	212484
NO	5483150	5288577	194572	1202108	2415032	1859501
Base Usuaris bici	2499550 324	2399448 311	100102 13	402807 52	1081752 142	1014992 130
P38. Li han robat bici últims cinc anys						
P38	2499550 324	2399448 311	100102 13	402807 52	1081752 142	1014992 130
Sí, una vegada	354911	318400	36511	14186	176808	163917
Sí, més d'una vegada	24478	24478	0	0	17950	6528
No	2120161	2056570	63591	388621	886994	844547

DYM MARKET RESEARCH	TOTAL	NACIONALITAT		NIVELL D'ESTUDIS		
		Espanyola	Estrangera, doble	Baix	Mitjà	Alt
Freqüències absolutes						
I Mostra real	6155576	5914347	241229	1359474	2717609	2071985
P39. Pren prevencions?						
	2499550	2399448	100102	402807	1081752	1014992
P39	324	311	13	52	142	130
Si	1916002	1846645	69358	274455	848473	793074
No	583548	552803	30744	128351	233279	221918
	1916002	1846645	69358	274455	848473	793074
Base Prenen prevencions robatori	252	243	9	37	112	103
P39.1. Quines prevencions?						
	1916002	1846645	69358	274455	848473	793074
P39_1	252	243	9	37	112	103
Número d' identificació, registrar-la	14588	14588	0	7686	0	6902
Treure el seient	54320	54320	0	0	25750	28570
Vigilar-la, no deixar-la sola	142327	136906	5421	21443	38623	82261
Guardar-la al garatge	138341	138341	0	21897	78718	37726
Guardar-la a casa	292729	277558	15171	43625	131367	117737
Lligar-la amb cadena / cademat (candado) / pinça/ segur (seguro)	1398587	1349822	48766	200394	621154	577039
Alarma / sistema d'alarma	13883	13883	0	0	6969	6914
Fer-la servir menys / utilitzar Bicing	23586	23586	0	0	10553	13033
Treure una roda	16436	16436	0	0	7683	8753

DYM MARKET RESEARCH	TOTAL	NACIONALITAT		NIVELL D'ESTUDIS		
		Espanyola	Estrangera, doble	Baix	Mitjà	Alt
Freqüències absolutes						
I Mostra real	6155576	5914347	241229	1359474	2717609	2071985
	804	771	33	180	358	265
Sistema d'Aparcament Segur	7683	7683	0	0	0	7683
Guardar-la – no deixar-la al carrer – tenir un lloc segur	155931	155931	0	0	74769	81162
Sistema de bloqueig de roda	8505	8505	0	8505	0	0
Canviar-la de lloc cada X hores	6332	6332	0	0	0	6332
Guardar-la al traster / a la roulotte...	32486	32486	0	8540	8588	15357
Guardar-la a la feina	14712	14712	0	0	0	14712
Treure la cadena del plat	5771	5771	0	0	5771	0
TOTAL GUARDEN	597902	582731	15171	74062	271857	251983
TOTAL TREUEN UNA PART	70756	70756	0	0	33433	37323
TOTAL PINSES, CAND AUS, ETC	1398587	1349822	48766	200394	621154	577039
TOTAL SISTEMES COMPLEXOS	21566	21566	0	0	6969	14597
	2225822	2147977	77845	381036	965229	879557
Base Tenen bici	288	278	10	49	127	112
P40. Possibilitat registrar-se amb ajuntament						
	2225822	2147977	77845	381036	965229	879557
P40	288	278	10	49	127	112
Sí, amb tota seguretat	1018801	998561	20241	177211	420112	421478
Sí, probablement	849632	800671	48961	162580	376385	310668
Probablement no	121444	112801	8643	15612	29337	76495
Segur que no	157736	157736	0	18236	84710	54790


DYM MARKET RESEARCH							
		TOTAL	NACIONALITAT		NIVELL D'ESTUDIS		
			Espanyola	Estrangera, doble	Baix	Mitjà	Alt
Freqüències absolutes							
I Mostra real		6155576	5914347	241229	1359474	2717609	2071985
NO SAP		59394	59394	0	7397	35870	16126
NO CONTESTA		18815	18815	0	0	18815	0
P41. Registre nacional reduiria robatoris							
		2225822	2147977	77845	381036	965229	879557
P41		288	278	10	49	127	112
SI		1440930	1375034	65896	295115	649813	496002
NO		595934	590513	5421	70531	233110	292292
NO SAP		179955	173427	6528	15390	82305	82260
NO CONTESTA		9002	9002	0	0	0	9002
P42. Asseguraria bici per 35-50€							
		2225822	2147977	77845	381036	965229	879557
P42		288	278	10	49	127	112
SI		1426957	1379349	47608	246987	628243	551727
NO		731575	701338	30237	118314	330083	283178
NO SAP		49844	49844	0	15735	6902	27206
NO CONTESTA		17445	17445	0	0	0	17445
Base TOTAL		6155576	5914347	241229	1359474	2717609	2071985
		804	771	33	180	358	265

DYM MARKET RESEARCH	TOTAL	NACIONALITAT		NIVELL D'ESTUDIS		
		Espanyola	Estrangera, doble	Baix	Mitjà	Alt
Freqüències absolutes						
I Mostra real	6155576 804	5914347 771	241229 33	1359474 180	2717609 358	2071985 265
P43. Bicycletes té a casa						
	6155576	5914347	241229	1359474	2717609	2071985
P43	804	771	33	180	358	265
1 bicicleta	1300764	1194744	106020	267911	633445	399408
2 bicycletes	1094230	1056303	37927	226873	450711	410138
3 bicycletes	860947	838594	22353	151643	474231	235074
4 bicycletes	541967	521127	20840	114719	230441	196808
5 bicycletes	308674	300186	8488	75994	112413	120266
Més de 5	301825	296404	5421	37112	108727	155987
Total tenen	4408408	4207359	201049	874251	2009968	1517681
No tenen	1747168	1706988	40181	485223	707641	554304
Mitjana	1,96	1,97	1,69	1,66	1,93	2,19
Desviació	2,04	2,06	1,46	1,73	1,91	2,36
Base Tenen alguna bicycleta	4408408	4207359	201049	874251	2009968	1517681
	573	546	27	111	266	195
P44. On la guarda?						
	4408408	4207359	201049	874251	2009968	1517681
P44	573	546	27	111	266	195
Carrer	6914	6914	0	0	0	6914

DYM MARKET RESEARCH	TOTAL	NACIONALITAT		NIVELL D'ESTUDIS		
		Espanyola	Estrangera, doble	Baix	Mitjà	Alt
Freqüències absolutes						
I Mostra real	6155576 804	5914347 771	241229 33	1359474 180	2717609 358	2071985 265
Garatge / parking	2243180	2154291	88890	410513	1035823	790336
Portal / entrada de casa	153729	146700	7029	37104	64884	51741
Habitació del pis	614440	572168	42273	105581	285207	223651
Al balcó del pis	658504	605231	53274	151632	289438	217434
A les golfes / traster / soterrani	625688	616936	8753	109287	298814	217587
Pati / terrassa	102184	102184	0	28428	50418	23338
Magatzem / local	42309	42309	0	14875	7397	20036
A casa / segona residència / al mas / casa d'un veí / casa d'amics	146946	146946	0	43523	69742	33681
Espai especial per bicis / taller	11912	5660	6252	5660	0	6252
Cotxe / roulotte	18797	18797	0	0	18797	0
Cobert / galeria	15472	15472	0	0	0	15472
Jardí	37086	37086	0	14150	6500	16436
Altres	390467	384216	6252	110230	150831	122898
TOTAL LOCALS	2288914	2193772	95141	431048	1043221	808136
TOTAL TRASTERS	641161	632408	8753	109287	298814	233060
TOTAL CASA GENÈRIC	300675	293646	7029	80626	134626	85423
Base TOTAL	6155576 804	5914347 771	241229 33	1359474 180	2717609 358	2071985 265

P47. Lloc naixement

DYM MARKET RESEARCH							
		TOTAL	NACIONALITAT		NIVELL D'ESTUDIS		
			Espanyola	Estrangera, doble	Baix	Mitjà	Alt
Freqüències absolutes							
I Mostra real		6155576	5914347	241229	1359474	2717609	2071985
		804	771	33	180	358	265
		6155576	5914347	241229	1359474	2717609	2071985
P47		804	771	33	180	358	265
Catalunya		5006212	4959962	46250	962680	2172384	1864639
Resta d'Espanya		782567	782567	0	360825	310913	110830
Estranger		366798	171818	194980	35969	234313	96516
		782567	782567	0	360825	310913	110830
Base Resta Espanya		107	107	0	49	43	15
P47. Resta Espanya: desenvolupar províncies							
		782567	782567	0	360825	310913	110830
P47_1		107	107	0	49	43	15
Albacete		5660	5660	0	5660	0	0
Alacant		5660	5660	0	5660	0	0
Almeria		35175	35175	0	0	27928	7248
Badajoz		6063	6063	0	6063	0	0
Balears (Illes)		6508	6508	0	0	0	6508
Càceres		6252	6252	0	6252	0	0
Cadis		29141	29141	0	21893	7248	0
Castelló de la Plana		8505	8505	0	8505	0	0
Ciudad Real		6902	6902	0	0	0	6902
Còrdova		107229	107229	0	83708	8488	15033

	TOTAL	NACIONALITAT		NIVELL D'ESTUDIS		
		Espanyola	Estrangera, doble	Baix	Mitjà	Alt
Freqüències absolutes						
I Mostra real	6155576	5914347	241229	1359474	2717609	2071985
	804	771	33	180	358	265
Conca	7172	7172	0	7172	0	0
Granada	61057	61057	0	31026	30031	0
Guipúscoa	7248	7248	0	0	7248	0
Oscà	8643	8643	0	8643	0	0
Jaén	51378	51378	0	29513	13422	8443
Lleó	27949	27949	0	0	20779	7170
Rioja, la	6528	6528	0	0	0	6528
Lugo	7172	7172	0	0	7172	0
Madrid	47098	47098	0	6252	26107	14739
Màlaga	13649	13649	0	13649	0	0
Múrcia	13730	13730	0	0	13730	0
Ourense	8588	8588	0	0	8588	0
Astúries	15615	15615	0	7172	0	8443
Pontevedra	6063	6063	0	0	6063	0
Salamanca	22175	22175	0	16112	6063	0
Sevilla	64637	64637	0	28160	36477	0
Terol	14568	14568	0	0	14568	0
València	23596	23596	0	15891	7706	0
Valladolid	12977	12977	0	6063	0	6914
Zamora	7172	7172	0	0	7172	0
Saragossa	12496	12496	0	0	6836	5660
Ceuta	7248	7248	0	7248	0	0

DYM MARKET RESEARCH							
		TOTAL	NACIONALITAT		NIVELL D'ESTUDIS		
			Espanyola	Estrangera, doble	Baix	Mitjà	Alt
Freqüències absolutes							
I Mostra real		6155576	5914347	241229	1359474	2717609	2071985
NS/NC		804	771	33	180	358	265
		118714	118714	0	46185	55290	17240
Base Estranger		366798	171818	194980	35969	234313	96516
		50	23	27	5	32	13
P47. Estranger: desenvolupar països							
		366798	171818	194980	35969	234313	96516
P47_2		50	23	27	5	32	13
Alemanya		20602	6528	14074	7172	6528	6902
Argentina		8753	8753	0	0	0	8753
Bolívia		16458	0	16458	0	7706	8753
Brasil		6063	6063	0	0	6063	0
Colòmbia		22546	0	22546	0	15517	7029
Dominicana, República		20156	7706	12450	0	12450	7706
Equador		14856	7686	7170	0	14856	0
França		33930	26244	7686	23377	10553	0
Guinea Equatorial		9002	9002	0	0	0	9002
Hondures		18454	0	18454	0	18454	0
Itàlia		6528	0	6528	0	6528	0
Mèxic		6836	0	6836	0	0	6836
Nicaragua		13281	0	13281	0	7029	6252
Noruega		7172	0	7172	0	7172	0

DYM MARKET RESEARCH							
		TOTAL	NACIONALITAT		NIVELL D'ESTUDIS		
			Espanyola	Estrangera, doble	Baix	Mitjà	Alt
Freqüències absolutes							
I Mostra real		6155576	5914347	241229	1359474	2717609	2071985
		804	771	33	180	358	265
Paraguai		6332	6332	0	0	6332	0
Perú		39849	14519	25330	0	27184	12665
Polònia		11549	11549	0	0	11549	0
Regne Unit		6836	6836	0	0	0	6836
Romania		20674	6500	14174	0	11921	8753
Rússia		24385	15121	9264	0	24385	0
Suïssa		7029	7029	0	0	0	7029
Uruguai		13557	0	13557	0	13557	0
Veneçuela		7170	7170	0	0	7170	0
Xina		24780	24780	0	5421	19359	0
		6155576	5914347	241229	1359474	2717609	2071985
Base TOTAL		804	771	33	180	358	265
P48. Nivell d'estudis							
		6155576	5914347	241229	1359474	2717609	2071985
P48		804	771	33	180	358	265
Sense estudis		197805	197805	0	197805	0	0
Acabats als 14/15 anys		1161669	1138168	23500	1161669	0	0
Acabats als 16/19 anys		1287451	1192486	94966	0	1287451	0
Cicle formatiu grau superior / FP		1181031	1143800	37231	0	1181031	0
Universitaris		2071985	1986452	85532	0	0	2071985

DYM MARKET RESEARCH	TOTAL	NACIONALITAT		NIVELL D'ESTUDIS		
		Espanyola	Estrangera, doble	Baix	Mitjà	Alt
Freqüències absolutes						
I Mostra real	6155576	5914347	241229	1359474	2717609	2071985
	804	771	33	180	358	265
ESTÀ ESTUDIANT ACTUALMENT	249127	249127	0	0	249127	0
NO CONTESTA	6508	6508	0	0	0	0

P49. Ocupació

	6155576	5914347	241229	1359474	2717609	2071985
P49	804	771	33	180	358	265
Pagès petita explotació	48219	42448	5771	7170	23730	17320
Autònom o empresari (5 empleats o menys)	281887	275554	6332	71962	128810	81114
Empresari (6 empleats o més)	34341	34341	0	0	16886	17455
Professionals	944677	924479	20198	29280	224974	690423
Membre de direcció (5 subordinats o menys)	93068	85898	7170	0	22186	70882
Membre de direcció (6 subordinats o més)	53796	45043	8753	0	8443	45353
Càrrecs intermedis	347585	341057	6528	8488	116170	222927
Altres empleats amb treball d'oficina	549067	526521	22546	6902	278034	264131
Altres empleats amb treball fora d'oficina i obrers qualificats	531517	522252	9264	80949	379418	71150
Treballadors manuals no qualificats	454519	384603	69915	120663	289313	44543
Jubilats, pensionistes	1288769	1274426	14343	570826	415307	296127
Aturats	468604	445642	22962	113994	222086	132524
Mestresses de casa	266642	250970	15672	155625	79031	31986
Estudiants	770297	738522	31775	193615	490632	86050
NO CONTESTA	22589	22589	0	0	22589	0

DYM MARKET RESEARCH	TOTAL	NACIONALITAT		NIVELL D'ESTUDIS		
		Espanyola	Estrangera, doble	Baix	Mitjà	Alt
I Mostra real	6155576 804	5914347 771	241229 33	1359474 180	2717609 358	2071985 265

P49b. Persona aporta més ingressos

	6155576	5914347	241229	1359474	2717609	2071985
P49B	804	771	33	180	358	265
Sí	2758430	2650965	107465	646307	1079120	1026494
NO	3397146	3263381	133765	713166	1638489	1045490

P48+P50. Estudis persona amb més ingressos:

	6155576	5914347	241229	1359474	2717609	2071985
P48_P50	804	771	33	180	358	265
Pagès petita explotació	260023	260023	0	149339	80250	30434
Autònom o empresari (5 empleats o menys)	1241952	1221747	20205	873521	278193	90238
Empresari (6 empleats o més)	1193437	1117802	75635	132806	922289	138342
Professionals	2176886	2066633	110253	71202	492191	1613493
Membre de direcció (5 subordinats o menys)	538791	523274	15517	37285	316625	184881
Membre de direcció (6 subordinats o més)	482258	475229	7029	0	482258	0
NO SAP	241443	228852	12591	88073	138773	14597
NO CONTESTA	20786	20786	0	7248	7029	0

P49+P51. Estudis persona amb més ingressos


	6155576	5914347	241229	1359474	2717609	2071985
P49_P51	804	771	33	180	358	265

DYM MARKET RESEARCH							
		TOTAL	NACIONALITAT		NIVELL D'ESTUDIS		
			Espanyola	Estrangera, doble	Baix	Mitjà	Alt
Freqüències absolutes							
I Mostra real		6155576	5914347	241229	1359474	2717609	2071985
		804	771	33	180	358	265
Pagès petita explotació		67953	62182	5771	7170	31915	28868
Autònom o empresari (5 empleats o menys)		483763	468943	14820	143669	236484	103609
Empresari (6 empleats o més)		94918	86431	8488	0	39257	55662
Professionals		1057509	1030142	27368	88614	387263	581632
Membre de direcció (5 subordinats o menys)		137208	130038	7170	7706	55129	74374
Membre de direcció (6 subordinats o més)		107438	98686	8753	0	28712	78727
Càrrecs intermedis		467692	461164	6528	23859	205301	238532
Altres empleats amb treball d'oficina		601592	568970	32622	53453	299944	248196
Altres empleats amb treball fora d'oficina i obrers qualificats		657856	650826	7029	114968	405973	136914
Treballadors manuals no qualificats		414936	348007	66930	93006	252046	69884
Jubilats, pensionistes		1794804	1761874	32930	744131	616263	427903
Aturats		105353	89561	15792	29088	61613	14651
Mestresses de casa		39298	32269	7029	32269	7029	0
Estudiants		7686	7686	0	0	7686	0
NO SAP		76167	76167	0	21541	41593	13033
NO CONTESTA		41403	41403	0	0	41403	0
P55. Nacionalitat							
		6155576	5914347	241229	1359474	2717609	2071985
P55		804	771	33	180	358	265
Espanyola		5914347	5914347	0	1335973	2585412	1986452

DYM MARKET RESEARCH	TOTAL	NACIONALITAT		NIVELL D'ESTUDIS		
		Espanyola	Estrangera, doble	Baix	Mitjà	Alt
Freqüències absolutes						
I Mostra real	6155576	5914347	241229	1359474	2717609	2071985
	804	771	33	180	358	265
Estrangera	150139	0	150139	8643	74903	66593
Doble nacionalitat, espanyola i estrangera	85319	0	85319	14857	57293	13168
NO CONTESTA	5771	0	5771	0	0	5771
	150139	0	150139	8643	74903	66593
Base Estrangera (P55)	21	0	21	1	11	9
P55. Nacionalitat estrangera						
	150139	0	150139	8643	74903	66593
P55_1	21	0	21	1	11	9
Alemanya	13817	0	13817	0	0	13817
Bolívia	16458	0	16458	0	7706	8753
Colòmbia	7029	0	7029	0	0	7029
Croàcia	9264	0	9264	0	9264	0
Equador	7170	0	7170	0	7170	0
Espanya	15813	0	15813	8643	0	7170
Hondures	5421	0	5421	0	5421	0
Israel	8488	0	8488	0	0	8488
Itàlia	6528	0	6528	0	6528	0
Nicaragua	13281	0	13281	0	7029	6252
Noruega	7172	0	7172	0	7172	0
Perú	18997	0	18997	0	12665	6332

DYM MARKET RESEARCH	TOTAL	NACIONALITAT		NIVELL D'ESTUDIS		
		Espanyola	Estrangera, doble	Baix	Mitjà	Alt
Freqüències absolutes						
I Mostra real	6155576	5914347	241229	1359474	2717609	2071985
	804	771	33	180	358	265
Romania	14174	0	14174	0	5421	8753
Uruguai	6528	0	6528	0	6528	0
	85319	0	85319	14857	57293	13168
Base Doble nacionalitat	11	0	11	2	7	2
P55. Doble nacionalitat						
	85319	0	85319	14857	57293	13168
P55_2	11	0	11	2	7	2
Alemanya	7172	0	7172	7172	0	0
Colòmbia	15517	0	15517	0	15517	0
Dominicana, República	12450	0	12450	0	12450	0
França	7686	0	7686	7686	0	0
Hondures	13033	0	13033	0	13033	0
Mèxic	6836	0	6836	0	0	6836
Països Baixos	9264	0	9264	0	9264	0
Perú	6332	0	6332	0	0	6332
Uruguai	7029	0	7029	0	7029	0
	235459	0	235459	23500	132197	79762
Base Estrangera o doble nacionalitat	32	0	32	3	18	11

DYM MARKET RESEARCH	TOTAL	NACIONALITAT		NIVELL D'ESTUDIS		
		Espanyola	Estrangera, doble	Baix	Mitjà	Alt
Freqüències absolutes						
I Mostra real	6155576	5914347	241229	1359474	2717609	2071985
P55. Doble nacionalitat o estrangera						
	235459	0	235459	23500	132197	79762
P55_1_2	32	0	32	3	18	11
Alemanya	20988	0	20988	7172	0	13817
Bolívia	16458	0	16458	0	7706	8753
Colòmbia	22546	0	22546	0	15517	7029
Croàcia	9264	0	9264	0	9264	0
Dominicana, República	12450	0	12450	0	12450	0
Equador	7170	0	7170	0	7170	0
Espanya	15813	0	15813	8643	0	7170
França	7686	0	7686	7686	0	0
Hondures	18454	0	18454	0	18454	0
Israel	8488	0	8488	0	0	8488
Itàlia	6528	0	6528	0	6528	0
Mèxic	6836	0	6836	0	0	6836
Nicaragua	13281	0	13281	0	7029	6252
Noruega	7172	0	7172	0	7172	0
Països Baixos	9264	0	9264	0	9264	0
Perú	25330	0	25330	0	12665	12665
Romania	14174	0	14174	0	5421	8753
Uruguai	13557	0	13557	0	13557	0

	TOTAL	ACTIVITAT				
		Ocupats	Aturats	Jubilats, pensionistes	Tasques de la llar	Estudiants
Freqüències absolutes						
I Mostra real	6155576	3338676	468604	1288769	266642	770297
. SEXE	804	430	60	174	34	103
SEXE	6155576	3338676	468604	1288769	266642	770297
Home	804	430	60	174	34	103
Dona	3058526	1787935	243814	635959	6528	361701
. EDAT	3097050	1550741	224789	652810	260114	408595
EDAT	6155576	3338676	468604	1288769	266642	770297
Casos vàlids	804	430	60	174	34	103
Mitjana	6155576	3338676	468604	1288769	266642	770297
Desviació	44,8	41,8	39,65	67,45	57,34	18,62
. EDAT TRAMS	17,85	11,79	14,08	7,32	10,69	5,81
EDAT	6155576	3338676	468604	1288769	266642	770297
De 12 a 24	804	430	60	174	34	103
De 25 a 39	962434	209214	62732	0	0	690488
De 40 a 54	1533991	1234800	186778	16436	15782	73280
De 55 a 69	1811846	1492514	144596	54825	113384	6528
De 70 a 79	1284790	388468	74497	720739	85411	0
	562515	13680	0	496769	52066	0

DYM MARKET RESEARCH	TOTAL	ACTIVITAT				
		Ocupats	Aturats	Jubilats, pensionistes	Tasques de la llar	Estudiants
Freqüències absolutes						
I Mostra real	6155576 804	3338676 430	468604 60	1288769 174	266642 34	770297 103

. NACIONALITAT

NACIONALITAT	6155576 804	3338676 430	468604 60	1288769 174	266642 34	770297 103
Espanyola	5914347	3182198	445642	1274426	250970	738522
Estrangera, doble	241229	156477	22962	14343	15672	31775


. NIVELL D'ESTUDIS

NIVELL D'ESTUDIS	6155576 804	3338676 430	468604 60	1288769 174	266642 34	770297 103
Baix	1359474	325414	113994	570826	155625	193615
Mitjà	2717609	1487963	222086	415307	79031	490632
Alt	2071985	1525298	132524	296127	31986	86050
Ns/Nc	6508	0	0	6508	0	0


. ACTIVITAT

ACTIVITAT	6155576 804	3338676 430	468604 60	1288769 174	266642 34	770297 103
Ocupats	3338676	3338676	0	0	0	0
Aturats	468604	0	468604	0	0	0
Jubilats, pensionistes	1288769	0	0	1288769	0	0
Tasques de la llar	266642	0	0	0	266642	0

DYM MARKET RESEARCH	TOTAL	ACTIVITAT				
		Ocupats	Aturats	Jubilats, pensionistes	Tasques de la llar	Estudiants
Freqüències absolutes						
I Mostra real	6155576	3338676	468604	1288769	266642	770297
	804	430	60	174	34	103
Estudiants	770297	0	0	0	0	770297
Ns/Nc	22589	0	0	0	0	0
. DIMENSIO MUNICIPI						
	6155576	3338676	468604	1288769	266642	770297
DIMENSIO MUNICIPI	804	430	60	174	34	103
< 10000	1131044	680800	64501	226459	33016	126268
10001-100MIL	2459880	1323965	214113	503332	101511	309788
100001-500MIL	1233989	636627	99136	252571	77764	159386
+500MIL	1330663	697283	90854	306406	54351	174855
. USUARIS DE BICICLETA						
	6155576	3338676	468604	1288769	266642	770297
USUARIS DE BICICLETA	804	430	60	174	34	103
Total Usuaris	2499550	1584510	128827	191295	31214	556533
Cada dia o gairebé	263492	129983	15764	46733	8488	62525
Al menys un cop per setmana	576376	373211	24630	70359	0	108176
Només caps de setmana	406443	323721	19083	0	0	63640
Algun cop al mes	720907	436766	45778	35341	0	203022
Menor freqüència	532332	320830	23573	38862	22727	119170
Ns/Nc	3656026	1754166	339776	1097474	235427	213763


	TOTAL	ACTIVITAT				
		Ocupats	Aturats	Jubilats, pensionistes	Tasques de la llar	Estudiants
Freqüències absolutes						
I Mostra real	6155576 804	3338676 430	468604 60	1288769 174	266642 34	770297 103
. NO USUARIS						
	6155576	3338676	468604	1288769	266642	770297
NO USUARIS	804	430	60	174	34	103
Mai o gairebé mai	2867124	1561103	306924	698658	113951	171068
No hi sap anar	788902	193062	32852	398816	121476	42695
Ns/Nc	2499550	1584510	128827	191295	31214	556533
. POSSESIÓ BICICLETA						
	6155576	3338676	468604	1288769	266642	770297
POSSESIÓ BICICLETA	804	430	60	174	34	103
Sí	3334818	2016268	258617	393983	60495	589780
No	2820758	1322408	209986	894785	206147	180517
. TENEN BICICLETES A CASA						
	6155576	3338676	468604	1288769	266642	770297
TENEN BICICLETES A CASA	804	430	60	174	34	103
Sí	4408408	2622163	330432	607866	153075	679197
1 bicicleta	1300764	756330	120133	270691	29463	115642
2 bicicletes	1094230	634909	90109	158742	52412	158059
3 bicicletes	860947	586226	61698	38153	49411	118288
4 bicicletes	541967	309225	35940	35552	21789	139461
5 bicicletes	308674	145645	22551	20189	0	120289

DYM MARKET RESEARCH							
		TOTAL	ACTIVITAT				
Freqüències absolutes			Ocupats	Aturats	Jubilats, pensionistes	Tasques de la llar	Estudiants
I Mostra real	6155576	3338676	468604	1288769	266642	770297	
	804	430	60	174	34	103	
Més de 5	301825	189828	0	84539	0	27458	
No	1747168	716513	138172	680903	113567	91099	
. VAN FER-LA SERVIR AHIR							
	6155576	3338676	468604	1288769	266642	770297	
VAN FER-LA SERVIR AHIR	804	430	60	174	34	103	
Sí	489264	254188	31280	75502	8643	119651	
No	2010286	1330322	97547	115792	22571	436883	
Resta	3656026	1754166	339776	1097474	235427	213763	
. DESPLAÇAMENT QUOTIDIÀ AHIR							
	6155576	3338676	468604	1288769	266642	770297	
DESPLAÇAMENT QUOTIDIÀ AHIR	804	430	60	174	34	103	
Sí	223179	134473	15764	7172	8643	57127	
No	479144	334256	7683	38419	6836	91950	
Resta	5453253	2869947	445157	1243178	251163	621219	
. TIPUS DE DESPLAÇAMENTS							
	6155576	3338676	468604	1288769	266642	770297	
TIPUS DE DESPLAÇAMENTS	804	430	60	174	34	103	
Quotidians	702323	468729	23447	45590	15479	149077	
Passeig, lleure, turisme	1572707	984849	107730	105324	31214	336419	

	TOTAL	ACTIVITAT				
		Ocupats	Aturats	Jubilats, pensionistes	Tasques de la llar	Estudiants
Freqüències absolutes						
I Mostra real	6155576	3338676	468604	1288769	266642	770297
	804	430	60	174	34	103
Esport	1188962	721770	68379	66031	14084	318699
Ns/Nc	3656026	1754166	339776	1097474	235427	213763
. LLOCS D'ÚS						
	6155576	3338676	468604	1288769	266642	770297
LLOCS D'ÚS	804	430	60	174	34	103
Nucli urbà	594380	362798	31673	74895	0	125013
Carretera	182311	74359	6500	30613	0	70839
Camins, vies verdes, altres indrets	1704620	1139668	90654	75233	31214	360681
Ns/Nc	3674265	1761851	339776	1108027	235427	213763
P1. Sap anar en bicicleta?						
	6155576	3338676	468604	1288769	266642	770297
P1	804	430	60	174	34	103
SI	5366674	3145614	435752	889953	145165	727601
NO	788902	193062	32852	398816	121476	42695
	788902	193062	32852	398816	121476	42695
Base No sap anar en bicicleta	104	25	5	54	14	6
P1.1. Li agradaria aprendre						

DYM MARKET RESEARCH						
		TOTAL	ACTIVITAT			
Freqüències absolutes		Ocupats	Aturats	Jubilats, pensionistes	Tasques de la llar	Estudiants
I Mostra real	6155576	3338676	468604	1288769	266642	770297
	804	430	60	174	34	103
	788902	193062	32852	398816	121476	42695
P1_1	104	25	5	54	14	6
SI	204047	125806	12315	45850	0	20076
NO	560889	60420	20537	344323	112989	22619
Ns/Nc	23966	6836	0	8643	8488	0
	5366674	3145614	435752	889953	145165	727601
Base Si sap anar en bicicleta	700	405	55	120	20	97
P2. Freqüència d'ús						
	5366674	3145614	435752	889953	145165	727601
P2	700	405	55	120	20	97
Cada dia	164085	68245	9264	38290	8488	39799
5-6 cops per setmana	99407	61738	6500	8443	0	22726
3-4 cops per setmana	260995	187380	9264	30007	0	34345
1-2 cops per setmana	315381	185831	15366	40352	0	73832
Només els caps de setmana (de la major part de l'any)	406443	323721	19083	0	0	63640
Algun cop al mes (de la major part de l'any)	720907	436766	45778	35341	0	203022
Menor freqüència	532332	320830	23573	38862	22727	119170
Mai o gairebé mai	2867124	1561103	306924	698658	113951	171068


DYM MARKET RESEARCH						
	TOTAL	ACTIVITAT				
		Ocupats	Aturats	Jubilats, pensionistes	Tasques de la llar	Estudiants
Freqüències absolutes						
I Mostra real	6155576	3338676	468604	1288769	266642	770297
	804	430	60	174	34	103
Base Utilitzen amb poca freqüència o mai	3399456	1881934	330497	737520	136678	290238
	446	245	42	100	19	37
P2.1. Motius usa poc la bicicleta (PRIMERA RESPOSTA)						
	3399456	1881934	330497	737520	136678	290238
P2_1_1	446	245	42	100	19	37
Ns/Nc	3399456	1881934	330497	737520	136678	290238
P2.1. Motius usa poc la bicicleta						
	3399456	1881934	330497	737520	136678	290238
P2_1	446	245	42	100	19	37
Bici robada	35151	28899	6252	0	0	0
Cap motiu en concret, NS/NC	75500	59374	16126	0	0	0
Estàtica	8588	8588	0	0	0	0
Fa servir bicig	6836	6836	0	0	0	0
La fa servir a l'estiu	43764	10327	8621	9002	8643	0
La zona on viu no permet o facilita (cotxe)	107304	88171	13362	5771	0	0
L'orografia no ho permet	139674	78899	6063	41680	0	13033
Manca de costum, mandra	68951	54534	0	14418	0	0
Manca de temps	290536	215341	17396	14341	23488	19969
No hi ha lloc on deixar la bici	73794	53323	13502	0	0	6969
No li motiva, no la necessita, no li agrada	461130	286442	46262	99814	7706	20907


	TOTAL	ACTIVITAT				
		Ocupats	Aturats	Jubilats, pensionistes	Tasques de la llar	Estudiants
Freqüències absolutes						
I Mostra real	6155576 804	3338676 430	468604 60	1288769 174	266642 34	770297 103
No pot compartir l'afició	10553	0	0	10553	0	0
No sap o no vol	17093	0	0	17093	0	0
No te bicicleta/Espatllada	624440	386150	54426	82760	7706	77979
Pel tràfic, por, seguretat, comoditat	239188	82885	45588	101451	0	9264
Per la forma de viure	57285	36810	0	12770	7706	0
Per l'edat	193225	50124	8443	134658	0	0
Prefereix caminar	429338	213823	68128	77049	21332	49007
Prefereix cotxe, moto o transport públic	533555	334119	45772	51671	13364	88629
Salut, accident o malaltia	471721	185291	28901	199245	46735	11549
Se li va trancar	30400	16931	0	0	0	13469
Té la bici al poble	35514	6836	6332	0	6836	15509
Té nens petits	18077	18077	0	0	0	0
Treballa lluny	75407	58971	16436	0	0	0
Usos molt concrets: nens, oci, determinats moments	6528	6528	0	0	0	0
Va perdre afició, es cansa, té altres interessos	115404	43180	18982	47821	0	5421
Distàncies llargues / poc útil-pràctica pel dia a dia	76027	48341	0	7248	0	20438
Manca de pràctica	30936	16931	0	7170	6836	0
Fa altres esports	29979	8443	0	14567	0	6969
Incòmoda baixar-la de casa	16931	16931	0	0	0	0
Altes respostes	15971	0	0	9002	0	6969
No contesta	6969	0	0	0	0	6969
TOTAL NO LI CAL/ NO VOL	2400873	1428660	241988	369174	89943	248518

DYM MARKET RESEARCH	TOTAL	ACTIVITAT				
		Ocupats	Aturats	Jubilats, pensionistes	Tasques de la llar	Estudiants
Freqüències absolutes						
I Mostra real	6155576 804	3338676 430	468604 60	1288769 174	266642 34	770297 103
No té/ espatllada	689990	431979	60678	82760	7706	91448
Manca costum	99888	71464	0	21588	6836	0
No li agrada, etc.	518755	294885	46262	142027	7706	27876
Per distàncies	151434	107313	16436	7248	0	20438
Estil de vida	63813	43338	0	12770	7706	0
TOTAL NO POT	780467	314314	43406	351430	46735	24582
Per edat i forma	193225	50124	8443	134658	0	0
TOTAL MANCA FACILITATS	413953	218046	72452	107222	0	16233
TOTAL ALTRES	31396	15424	0	9002	0	6969
	2499550	1584510	128827	191295	31214	556533
Base Utilitzen amb alguna freqüència	324	202	16	25	4	76
P2.2. Utilitza el dia anterior						
	2499550	1584510	128827	191295	31214	556533
P2_2	324	202	16	25	4	76
SI	489264	254188	31280	75502	8643	119651
NO	2010286	1330322	97547	115792	22571	436883
	2010286	1330322	97547	115792	22571	436883
Base Saben anar i ahor no van utilitzar	259	169	12	15	3	59

DYM MARKET RESEARCH							
		TOTAL	ACTIVITAT				
		Ocupats	Aturats	Jubilats, pensionistes	Tasques de la llar	Estudiants	
Freqüències absolutes							
I Mostra real		6155576	3338676	468604	1288769	266642	770297
		804	430	60	174	34	103
P3. Últim cop que la va utilitzar							
		2010286	1330322	97547	115792	22571	436883
P3		259	169	12	15	3	59
Menys d'una setmana		594440	423862	32606	33398	7248	97327
Menys d'un mes		588960	383811	22417	41100	8488	133144
Entre 1 i 3 mesos		506288	295192	36191	23571	0	144164
Entre 3 i 6 mesos		182078	114347	6332	0	6836	54562
Entre 6 mesos i 1 any		65731	58561	0	7170	0	0
Més d'un any		72789	54550	0	10553	0	7686
Base TOTAL		6155576	3338676	468604	1288769	266642	770297
		804	430	60	174	34	103
P3. Últim cop que la va utilitzar							
		6155576	3338676	468604	1288769	266642	770297
P3_MOD		804	430	60	174	34	103
Menys d'una setmana		1083704	678050	63886	108901	15891	216977
Menys d'un mes		588960	383811	22417	41100	8488	133144
Entre 1 i 3 mesos		506288	295192	36191	23571	0	144164
Entre 3 i 6 mesos		182078	114347	6332	0	6836	54562
Entre 6 mesos i 1 any		65731	58561	0	7170	0	0
Més d'un any		2939913	1615653	306924	709211	113951	178754

DYM MARKET RESEARCH	TOTAL	ACTIVITAT				
		Ocupats	Aturats	Jubilats, pensionistes	Tasques de la llar	Estudiants
Freqüències absolutes						
I Mostra real	6155576	3338676	468604	1288769	266642	770297
	804	430	60	174	34	103
No hi sap anar	788902	193062	32852	398816	121476	42695
	5366674	3145614	435752	889953	145165	727601
Base Si sap anar en bicicleta	700	405	55	120	20	97
P4. Possessió bicicleta per ús personal						
	5366674	3145614	435752	889953	145165	727601
P4	700	405	55	120	20	97
SI	3334818	2016268	258617	393983	60495	589780
NO	2026196	1129346	177134	490310	84670	137821
NO SAP	5660	0	0	5660	0	0
Total No & resta	2031856	1129346	177134	495970	84670	137821
	3334818	2016268	258617	393983	60495	589780
Base Té bicicleta per ús personal	432	259	32	51	8	80
P5.1. Tipus bicicleta té						
	3334818	2016268	258617	393983	60495	589780
P5_1	432	259	32	51	8	80
Carretera / corredor	390956	220009	14954	106855	14739	34399
BTT/ Mountain bike/ de muntanya	2230674	1456682	170041	203917	22571	361788
De ciutat / de passeig	911896	502261	62582	121467	30432	195153

	TOTAL	ACTIVITAT				
		Ocupats	Aturats	Jubilats, pensionistes	Tasques de la llar	Estudiants
Freqüències absolutes						
I Mostra real	6155576	3338676	468604	1288769	266642	770297
Híbrida / versàtil	266822	138440	22292	56695	0	49395
BMX / Freestyle	41630	6332	9264	0	0	26033
No sap	43000	15345	6500	0	0	21155
No contesta	38454	17196	0	21258	0	0
	390956	220009	14954	106855	14739	34399
Base De carretera	52	29	2	14	2	5
P5.1. De carretera						
	390956	220009	14954	106855	14739	34399
P5_1_1_N	52	29	2	14	2	5
1 bici de carretera	345878	195909	8621	92210	14739	34399
2 bicis de carretera	29465	8488	6332	14645	0	0
3 o més bicis de carretera	8443	8443	0	0	0	0
Número total de bicicletes	383786	212839	14954	106855	14739	34399
Ns/Nc	7170	7170	0	0	0	0
Mitjana	1,1	1,08	1,42	1,14	1	1
Desviació	0,41	0,47	0,49	0,34	0	0
P5.1. De carretera i elèctrica						

	TOTAL	ACTIVITAT				
		Ocupats	Aturats	Jubilats, pensionistes	Tasques de la llar	Estudiants
Freqüències absolutes						
I Mostra real	6155576 804	3338676 430	468604 60	1288769 174	266642 34	770297 103
	390956	220009	14954	106855	14739	34399
P5_CAR_EL	52	29	2	14	2	5
Ns/Nc	390956	220009	14954	106855	14739	34399
P5.1. De carretera i plegable						
	390956	220009	14954	106855	14739	34399
P5_CAR_PL	52	29	2	14	2	5
Carretera plegable	6252	0	0	0	6252	0
Ns/Nc	384705	220009	14954	106855	8488	34399
Mitjana	1				1	
Desviació	0				0	
P5.1. De carretera i elèctrica i plegable						
	390956	220009	14954	106855	14739	34399
P5_CAR_EL_PL	52	29	2	14	2	5
No	390956	220009	14954	106855	14739	34399
Mitjana	0	0	0	0	0	0
Desviació	0	0	0	0	0	0

DYM MARKET RESEARCH	TOTAL	ACTIVITAT				
		Ocupats	Aturats	Jubilats, pensionistes	Tasques de la llar	Estudiants
Freqüències absolutes						
I Mostra real	6155576 804	3338676 430	468604 60	1288769 174	266642 34	770297 103
	2230674	1456682	170041	203917	22571	361788
Base Muntanya (BTT)	289	186	20	28	3	50
P5.1. Muntanya						
	2230674	1456682	170041	203917	22571	361788
P5_1_2_N	289	186	20	28	3	50
1	1729336	1141142	120063	151620	15735	292271
2	258310	132315	42296	36684	0	47015
3	151590	105792	7683	8443	0	22502
4	82995	68989	0	7170	6836	0
10	8443	8443	0	0	0	0
Numero total	2230674	1456682	170041	203917	22571	361788
Mitjana	1,4	1,43	1,34	1,37	1,91	1,25
Desviació	0,93	1,04	0,56	0,73	1,38	0,56
P5.1. Muntanya i elèctrica						
	2230674	1456682	170041	203917	22571	361788
P5_MUN_EL	289	186	20	28	3	50
Muntanya elèctrica	49355	25717	8588	6508	0	8540
Ns/Nc	2181319	1430965	161453	197409	22571	353247

DYM MARKET RESEARCH	TOTAL	ACTIVITAT				
		Ocupats	Aturats	Jubilats, pensionistes	Tasques de la llar	Estudiants
Freqüències absolutes						
I Mostra real	6155576	3338676	468604	1288769	266642	770297
Mitjana	804	430	60	174	34	103
Desviació	1,67	1,63	0	0		0
P5.1. Muntanya i plegable						
	2230674	1456682	170041	203917	22571	361788
P5_MUN_PL	289	186	20	28	3	50
Muntanya plegable	65356	33215	16271	0	7248	8621
Ns/Nc	2165318	1423467	153770	203917	15324	353166
Mitjana	1,51	1,77	1,47		1	1
Desviació	1,01	1,31	0,5		0	0
P5.1. Muntanya i elèctrica i plegable						
	2230674	1456682	170041	203917	22571	361788
P5_MUN_EL_PL	289	186	20	28	3	50
Muntanya elèctrica i plegable	8588	0	8588	0	0	0
No	2222086	1456682	161453	203917	22571	361788
Mitjana	0	0	0,05	0	0	0
Desviació	0,06	0	0,22	0	0	0

DYM MARKET RESEARCH	TOTAL	ACTIVITAT				
		Ocupats	Aturats	Jubilats, pensionistes	Tasques de la llar	Estudiants
Freqüències absolutes						
I Mostra real	6155576	3338676	468604	1288769	266642	770297
	804	430	60	174	34	103
Base Urbana	911896	502261	62582	121467	30432	195153
	121	66	8	17	4	26
P5.1. Urbana						
	911896	502261	62582	121467	30432	195153
P5_1_3_N	121	66	8	17	4	26
1	815921	434231	62582	114298	23596	181215
2	75048	47105	0	7170	6836	13938
3	20926	20926	0	0	0	0
Numero total	911896	502261	62582	121467	30432	195153
Mitjana	1,13	1,18	1	1,06	1,22	1,07
Desviació	0,4	0,48	0	0,24	0,42	0,26
P5.1. Urbana i elèctrica						
	911896	502261	62582	121467	30432	195153
P5_URB_EL	121	66	8	17	4	26
Urbana elèctrica	17769	17769	0	0	0	0
Ns/Nc	894127	484492	62582	121467	30432	195153
Mitjana	1	1				
Desviació	0	0				

DYM MARKET RESEARCH	TOTAL	ACTIVITAT				
		Ocupats	Aturats	Jubilats, pensionistes	Tasques de la llar	Estudiants
Freqüències absolutes						
I Mostra real	6155576 804	3338676 430	468604 60	1288769 174	266642 34	770297 103

P5.1. Urbana i plegable

	911896	502261	62582	121467	30432	195153
P5_URB_PL	121	66	8	17	4	26
Urbana plegable	200111	129796	24300	12908	7248	25859
Ns/Nc	711785	372465	38281	108560	23184	169294
Mitjana	1,06	1,04	1	1	1	1,27
Desviació	0,24	0,21	0	0	0	0,44


P5.1. Urbana i elèctrica i plegable

	911896	502261	62582	121467	30432	195153
P5_URB_EL_PL	121	66	8	17	4	26
Urbana elèctrica i plegable	17769	17769	0	0	0	0
No	894127	484492	62582	121467	30432	195153
Mitjana	0,02	0,04	0	0	0	0
Desviació	0,14	0,18	0	0	0	0
	266822	138440	22292	56695	0	49395
Base Híbrida	33	17	3	7	0	6

DYM MARKET RESEARCH							
		TOTAL	ACTIVITAT				
Freqüències absolutes			Ocupats	Aturats	Jubilats, pensionistes	Tasques de la llar	Estudiants
I Mostra real		6155576	3338676	468604	1288769	266642	770297
P5.1. Híbrida							
		266822	138440	22292	56695	0	49395
P5_1_4_N		33	17	3	7	0	6
1		249099	131270	22292	46142	0	49395
2		10553	0	0	10553	0	0
3		7170	7170	0	0	0	0
Numero total		266822	138440	22292	56695	0	49395
Mitjana		1,09	1,1	1	1,19		1
Desviació		0,37	0,44	0	0,39		0
P5.1. Híbrida i elèctrica							
		266822	138440	22292	56695	0	49395
P5_HIB_EL		33	17	3	7	0	6
Híbrida elèctrica		41592	25621	0	9002	0	6969
Ns/Nc		225229	112819	22292	47692	0	42426
Mitjana		1,52	1,84		1		1
Desviació		1,13	1,35		0		0
P5.1. Híbrida i plegable							

DYM MARKET RESEARCH	TOTAL	ACTIVITAT				
		Ocupats	Aturats	Jubilats, pensionistes	Tasques de la llar	Estudiants
Freqüències absolutes						
I Mostra real	6155576	3338676	468604	1288769	266642	770297
	804	430	60	174	34	103
	266822	138440	22292	56695	0	49395
P5_HIB_PL	33	17	3	7	0	6
Hibrida plegable	51509	21778	6528	14662	0	8540
Ns/Nc	215313	116662	15764	42032	0	40854
Mitjana	1,56	2,32	1	1		1
Desviació	1,38	1,88	0	0		0
P5.1. Hibrida i elèctrica i plegable						
	266822	138440	22292	56695	0	49395
P5_HIB_EL_PL	33	17	3	7	0	6
Hibrida elèctrica i plegable	23075	14072	0	9002	0	0
No	243747	124368	22292	47692	0	49395
Mitjana	0,09	0,1	0	0,16		0
Desviació	0,28	0,3	0	0,37		0
	3261807	1992170	252117	372725	60495	568625
Base Total bicicletes	424	256	31	50	8	77
P5.1. Bicicletes població Catalunya						

DYM MARKET RESEARCH	TOTAL	ACTIVITAT				
		Ocupats	Aturats	Jubilats, pensionistes	Tasques de la llar	Estudiants
Freqüències absolutes						
I Mostra real	6155576 804	3338676 430	468604 60	1288769 174	266642 34	770297 103
	3261807	1992170	252117	372725	60495	568625
P5_BIC_TOTAL	424	256	31	50	8	77
1 bicicleta	2257248	1369277	168790	253523	39575	417578
2 bicletes	650791	381094	75644	73433	14084	106536
3 o més bicicletes	353768	241799	7683	45769	6836	44511
Total bicicletes	3261807	1992170	252117	372725	60495	568625
Mitjana	1,51	1,54	1,36	1,6	1,57	1,36
Desviació	1,05	1,16	0,54	1,18	0,96	0,67
P5.1. Bicicletes elèctrica						
	3261807	1992170	252117	372725	60495	568625
P5_ELECTRICA	424	256	31	50	8	77
Bicicletes elèctriques	108716	69107	8588	15511	0	15509
Ns/Nc	3153091	1923062	243529	357214	60495	553116
Mitjana	0,07	0,07	0,03	0,08	0	0,09
Desviació	0,47	0,47	0,18	0,42	0	0,62
P5.1. Bicicletes plegable						
	3261807	1992170	252117	372725	60495	568625
P5_PLEGABLE	424	256	31	50	8	77

	TOTAL	ACTIVITAT				
		Ocupats	Aturats	Jubilats, pensionistes	Tasques de la llar	Estudiants
Freqüències absolutes						
I Mostra real	6155576	3338676	468604	1288769	266642	770297
Bicicletes plegables	804	430	60	174	34	103
Ns/Nc	315979	184789	47100	27570	13500	43020
Mitjana	0,12	0,12	0,22	0,07	0,34	0,09
Desviació	0,45	0,49	0,48	0,26	0,68	0,32
P5.1. Bicicletes elèctrica i plegable						
	3261807	1992170	252117	372725	60495	568625
P5_ELEC_PLG	424	256	31	50	8	77
Bicicletes elèctriques i plegables	49432	31841	8588	9002	0	0
Ns/Nc	3212375	1960329	243529	363723	60495	568625
Mitjana	0,02	0,02	0,03	0,02	0	0
Desviació	0,12	0,13	0,18	0,15	0	0
	3334818	2016268	258617	393983	60495	589780
Base Té bicicleta per ús personal	432	259	32	51	8	80
P5.2. Quan la va comprar						
	3334818	2016268	258617	393983	60495	589780
P5_2	432	259	32	51	8	80
FA UN ANY O MENYS	259760	204305	9264	6508	0	39683

DYM MARKET RESEARCH	TOTAL	ACTIVITAT				
		Ocupats	Aturats	Jubilats, pensionistes	Tasques de la llar	Estudiants
Freqüències absolutes						
I Mostra real	6155576	3338676	468604	1288769	266642	770297
	804	430	60	174	34	103
ENTRE 1 I 2 ANYS	291690	191418	8488	7248	0	84537
ENTRE 2 I 3 ANYS	371375	237239	19083	38780	6836	69437
ENTRE 3 I 4 ANYS	249547	141494	6914	23494	8643	69002
ENTRE 4 I 5 ANYS	380778	228042	16170	40878	0	95688
ENTRE 5 I 10 ANYS	771513	445165	102323	63262	16193	144570
10 O MÉS ANYS	921588	521352	87622	206641	28823	61474
NO SAP	88567	47253	8753	7172	0	25390
P5.3. Quant li va costar						
	3334818	2016268	258617	393983	60495	589780
P5_3	432	259	32	51	8	80
(120)-MENYS DE 150 €	322427	212950	18982	40931	6836	42728
(200)-DE 150 A 249 €	382377	218613	19280	21943	6836	108534
(350)-DE 250 A 499 €	631178	366224	59736	51465	0	145247
(650)-DE 500 A 999 €	399110	312109	0	43807	0	43194
(1200)-DE 1000 A 1499 €	155350	127028	7683	7170	0	13469
(1700)-DE 1500 A 1999 €	38839	30250	8588	0	0	0
(2200)-DE 2000 A 2499 €	36282	27741	0	0	0	8540
(2700)-DE 2500 A 2999	31307	16294	0	15013	0	0
(3100)-3000 € O MÉS	90460	55028	9264	15840	0	10327
NO SAP	1235540	643502	135084	197814	46823	212318
NO CONTESTA	11949	6528	0	0	0	5421

DYM MARKET RESEARCH	TOTAL	ACTIVITAT				
		Ocupats	Aturats	Jubilats, pensionistes	Tasques de la llar	Estudiants
Freqüències absolutes						
I Mostra real	6155576 804	3338676 430	468604 60	1288769 174	266642 34	770297 103

Mitjana	619,32	643,96	644,2	785,2	160	464,23
Desviació	717,44	702,48	814,78	950,77	40	569,81

P5.4. On la va comprar

	3334818	2016268	258617	393983	60495	589780
P5_4	432	259	32	51	8	80
Per internet	245020	179879	24003	0	0	41138
En un centre comercial	371790	246827	16994	57422	13672	36875
En una gran superfície especialitzada en esports	945183	524103	65527	101557	14739	239256
En una botiga especialitzada en ciclisme	1385854	896120	86130	168915	16348	202666
ALTRES	197100	65158	47785	40273	15735	28147
NO SAP	189871	104181	18177	25816	0	41697
Base TOTAL	6155576 804	3338676 430	468604 60	1288769 174	266642 34	770297 103

P5_1_3. Altres vehicles de mobilitat personal

	6155576	3338676	468604	1288769	266642	770297
P5_1_3	804	430	60	174	34	103
Patinet elèctric	81935	45567	15667	5660	0	15040
Plataforma elèctrica	15509	0	0	0	0	15509

DYM MARKET RESEARCH	TOTAL	ACTIVITAT				
		Ocupats	Aturats	Jubilats, pensionistes	Tasques de la llar	Estudiants
Freqüències absolutes						
I Mostra real	6155576	3338676	468604	1288769	266642	770297
	804	430	60	174	34	103
Roda elèctrica	10553	10553	0	0	0	0
Cicle destinat al transport de passatgers	7686	0	0	0	0	7686
Patinet no elèctric / normal	75271	30901	0	8643	0	35727
Skate board / long board	87993	23040	0	0	0	64953
Patins en línia / patins de rodes	108429	58251	8753	0	0	41425
Cap	5838593	3203375	444184	1274466	266642	627337
No contesta	6500	0	0	0	0	6500
	2499550	1584510	128827	191295	31214	556533
Base Usuaris de bici	324	202	16	25	4	76
P6. Tipus de desplaçaments						
	2499550	1584510	128827	191295	31214	556533
P6	324	202	16	25	4	76
Desplaçaments quotidians (feina, estudis, compres...)	702323	468729	23447	45590	15479	149077
Passeig, lleure o turisme	1572707	984849	107730	105324	31214	336419
Esport	1188962	721770	68379	66031	14084	318699
Altres	18208	0	0	4739	0	13469
P6.1. Desplaçaments combinats						
	2499550	1584510	128827	191295	31214	556533
P6_1	324	202	16	25	4	76

DYM MARKET RESEARCH	TOTAL	ACTIVITAT				
		Ocupats	Aturats	Jubilats, pensionistes	Tasques de la llar	Estudiants
Freqüències absolutes						
I Mostra real	6155576	3338676	468604	1288769	266642	770297
	804	430	60	174	34	103
Sí, sempre	74078	51324	0	0	0	22754
Sí, sovint	102117	49025	0	17507	0	35585
Alguna vegada	410966	244279	69183	35850	7248	54405
No	1912389	1239883	59644	137937	23966	443789
	587161	344627	69183	53358	7248	112745
Base Fan combinats	74	43	8	7	1	15
P6.2. Mitjans utilitzats darrer desplaçament						
	587161	344627	69183	53358	7248	112745
P6_2	74	43	8	7	1	15
Autobús urbà	77615	31667	0	9002	0	36945
Tramvia	17505	17505	0	0	0	0
Metro	148270	96280	8588	22682	0	20719
Rodalies / FGC	181946	101063	28246	0	0	52637
Regionals/ Llarga distància	35312	8505	9264	9002	0	8540
Cotxe	209530	128288	24666	21673	7248	27655
Altres	25024	25024	0	0	0	0
CAP	7683	0	7683	0	0	0
	1912389	1239883	59644	137937	23966	443789
Base No fan combinats	250	159	8	18	3	61


DYM MARKET RESEARCH	TOTAL	ACTIVITAT				
		Ocupats	Aturats	Jubilats, pensionistes	Tasques de la llar	Estudiants
Freqüències absolutes						
I Mostra real	6155576 804	3338676 430	468604 60	1288769 174	266642 34	770297 103

P6.3. Facilitats per utilitzar més la bici

	1912389	1239883	59644	137937	23966	443789
P6_3	250	159	8	18	3	61
Sí, si disposés d'aparcament segur de bicicletes en les estacions d'origen o destinació	429592	261821	0	4739	0	163032
Sí, si disposés de més espais reservats en trens i autobusos interurbans	349814	242927	31524	8443	0	66920
Sí, si pogués combinar amb un sistema de bicicleta pública en les estacions d'origen o destinació	282301	167279	19499	0	0	95523
No	813235	552490	8621	117358	23966	103630
NO SAP	22082	0	0	7397	0	14685
NO CONTESTA	15366	15366	0	0	0	0

P6.4. Transport gratuït bicis

	1912389	1239883	59644	137937	23966	443789
P6_4	250	159	8	18	3	61
SI	1411732	915879	36957	96663	23966	338267
NO	464311	317102	6252	34766	0	99022
NO SAP	36347	6902	16436	6508	0	6500

	TOTAL	ACTIVITAT				
		Ocupats	Aturats	Jubilats, pensionistes	Tasques de la llar	Estudiants
Freqüències absolutes						
I Mostra real	6155576	3338676	468604	1288769	266642	770297
	804	430	60	174	34	103
	702323	468729	23447	45590	15479	149077
Base Fa desplaçaments quotidians	91	59	3	6	2	21
P7. Mitjans transport previs						
	702323	468729	23447	45590	15479	149077
P7	91	59	3	6	2	21
SI	493099	347498	23447	29914	8643	83598
NO	209224	121231	0	15676	6836	65480
	493099	347498	23447	29914	8643	83598
Base Feia servir altres mitjans	64	44	3	4	1	12
P8. Mitjans utilitzats						
	493099	347498	23447	29914	8643	83598
P8	64	44	3	4	1	12
Transport públic	264996	202284	14183	13742	0	34787
Moto	81454	65537	0	9002	0	6914
Cotxe	230888	147589	9264	29914	8643	35478
A peu	191797	121998	7683	20911	0	41205
	702323	468729	23447	45590	15479	149077
Base Fa desplaçaments quotidians	91	59	3	6	2	21

DYM MARKET RESEARCH	TOTAL	ACTIVITAT				
		Ocupats	Aturats	Jubilats, pensionistes	Tasques de la llar	Estudiants
Freqüències absolutes						
I Mostra real	6155576 804	3338676 430	468604 60	1288769 174	266642 34	770297 103

P9.1. Freqüència anar a la feina

	702323	468729	23447	45590	15479	149077
P9_1	91	59	3	6	2	21
Diàriament o gairebé	184659	148625	9264	0	0	26770
Setmanalment	79693	71050	0	0	8643	0
Alguna/es vegades al mes	90493	90493	0	0	0	0
Menor freqüència	36953	23283	0	7170	0	6500
Mai o quasi mai	219133	135278	14183	4739	6836	58097
NO TREBALLA	91391	0	0	33681	0	57709
	391799	333451	9264	7170	8643	33271
Base Va a la feina en bici	50	42	1	1	1	5

P9.1.1. Distància últim desplaçament

	391799	333451	9264	7170	8643	33271
P9_1_1	50	42	1	1	1	5
(1)-MENYS DE 2 KM	76860	62722	0	7170	0	6969
(3)-DE 2 A 3,99 KM	105183	83071	0	0	8643	13469
(5)-DE 4 A 5,99 KM	75687	75687	0	0	0	0
(7)-DE 6 A 7,99 KM	6836	6836	0	0	0	0
(9)-DE 8 A 9,99 KM	36028	36028	0	0	0	0

DYM MARKET RESEARCH	TOTAL	ACTIVITAT				
		Ocupats	Aturats	Jubilats, pensionistes	Tasques de la llar	Estudiants
Freqüències absolutes						
I Mostra real	6155576	3338676	468604	1288769	266642	770297
	804	430	60	174	34	103
(12,5)-10 a 14,99	23355	17022	0	0	0	6332
(15)-15 o més	32650	23386	9264	0	0	0
NO SAP	35200	28700	0	0	0	6500
Mitjana	5,4	5,34	15	1	3	4,73
Desviació	4,36	4,13	0	0	0	4,41
	702323	468729	23447	45590	15479	149077
Base Fa desplaçaments quotidians	91	59	3	6	2	21
P9.2. Freqüència desplaçaments estudis						
	702323	468729	23447	45590	15479	149077
P9_2	91	59	3	6	2	21
Diàriament o gairebé	56439	6914	0	0	0	49525
Setmanalment	53476	37974	0	9002	0	6500
Alguna/es vegades al mes	21100	6914	0	0	0	14186
Menor freqüència	6500	0	0	0	0	6500
Mai o quasi mai	220776	136402	14183	4739	0	65452
NO ESTUDIA	344031	280525	9264	31849	15479	6914
	137516	51802	0	9002	0	76711
Base Va a estudiar en bici	18	6	0	1	0	11

DYM MARKET RESEARCH	TOTAL	ACTIVITAT				
		Ocupats	Aturats	Jubilats, pensionistes	Tasques de la llar	Estudiants
Freqüències absolutes						
I Mostra real	6155576 804	3338676 430	468604 60	1288769 174	266642 34	770297 103


P9.2.1. Distància últim desplaçament


	137516	51802	0	9002	0	76711
P9_2_1	18	6	0	1	0	11
(1)-MENYS DE 2 KM	13469	0	0	0	0	13469
(3)-DE 2 A 3,99 KM	28814	6914	0	0	0	21900
(5)-DE 4 A 5,99 KM	30292	15419	0	0	0	14873
(7)-DE 6 A 7,99 KM	7683	7683	0	0	0	0
(9)-DE 8 A 9,99 KM	9002	0	0	9002	0	0
(12,5)-10 a 14,99	6500	0	0	0	0	6500
(15)-15 o més	6500	0	0	0	0	6500
NO SAP	35255	21786	0	0	0	13469
Mitjana	5,52	5,05		9		5,25
Desviació	3,82	1,39		0		4,56
	702323	468729	23447	45590	15479	149077
Base Fa desplaçaments quotidians	91	59	3	6	2	21

P9.3. Freqüència altres desplaçaments quotidians


	702323	468729	23447	45590	15479	149077
P9_3	91	59	3	6	2	21

DYM MARKET RESEARCH	TOTAL	ACTIVITAT				
		Ocupats	Aturats	Jubilats, pensionistes	Tasques de la llar	Estudiants
Freqüències absolutes						
I Mostra real	6155576	3338676	468604	1288769	266642	770297
	804	430	60	174	34	103
Diàriament o gairebé	63625	35992	6500	7172	0	13961
Setmanalment	176835	103212	9264	26510	8643	29207
Alguna/es vegades al mes	139640	97581	0	0	0	42059
Menor freqüència	44889	30706	7683	0	0	6500
Mai o quasi mai	277334	201238	0	11909	6836	57350
	424989	267491	23447	33681	8643	91727
Base Altres desplaçaments quotidians	55	34	3	4	1	13
P9.3.1. Distància últim desplaçament						
	424989	267491	23447	33681	8643	91727
P9_3_1	55	34	3	4	1	13
(1)-MENYS DE 2 KM	141653	66835	15764	0	8643	50412
(3)-DE 2 A 3,99 KM	130877	86927	0	17507	0	26443
(5)-DE 4 A 5,99 KM	85899	61184	0	16174	0	8540
(7)-DE 6 A 7,99 KM	13235	6902	0	0	0	6332
(9)-DE 8 A 9,99 KM	10327	10327	0	0	0	0
(12,5)-10 a 14,99	7683	0	7683	0	0	0
(15)-15 o més	6500	6500	0	0	0	0
NO SAP	20062	20062	0	0	0	0
NO CONTESTA	8753	8753	0	0	0	0

	TOTAL	ACTIVITAT				
		Ocupats	Aturats	Jubilats, pensionistes	Tasques de la llar	Estudiants
Freqüències absolutes						
I Mostra real	6155576	3338676	468604	1288769	266642	770297
Mitjana	3,39	3,65	4,77	3,96	1	2,36
Desviació	2,78	2,77	5,4	1	0	1,81
	702323	468729	23447	45590	15479	149077
Base Fa desplaçaments quotidians	91	59	3	6	2	21
P9.4. Desplaçament quotidià dia anterior						
	702323	468729	23447	45590	15479	149077
P9_4	91	59	3	6	2	21
SI	223179	134473	15764	7172	8643	57127
NO	479144	334256	7683	38419	6836	91950
	1572707	984849	107730	105324	31214	336419
Base Fa desplaçaments passeig, lleure o turisme	203	126	13	14	4	45
P10. Passeig o lleure prop residència						
	1572707	984849	107730	105324	31214	336419
P10	203	126	13	14	4	45
Diàriament o gairebé	82617	14183	9264	46337	0	12833
Setmanalment	300616	215967	18017	16250	0	50381
Alguna/es vegades al mes	681436	419359	71961	29569	8488	152058
Menor freqüència	291279	196971	8488	7397	8643	62611

	TOTAL	ACTIVITAT				
		Ocupats	Aturats	Jubilats, pensionistes	Tasques de la llar	Estudiants
Freqüències absolutes						
I Mostra real	6155576	3338676	468604	1288769	266642	770297
Mai o quasi mai	216760	138369	0	5771	14084	58536
	1355947	846480	107730	99554	17130	277883
Base Passeig o lleure freq.	174	108	13	13	2	37
P10.1. Distància últim passeig						
	1355947	846480	107730	99554	17130	277883
P10_1	174	108	13	13	2	37
(1)-MENYS DE 2 KM	143461	101811	9264	0	8643	23742
(3)-DE 2 A 3,99 KM	178482	103894	6252	29290	0	39046
(5)-DE 4 A 5,99 KM	201729	127205	0	24309	0	50214
(7)-DE 6 A 7,99 KM	185218	113413	8488	17645	0	45673
(9)-DE 8 A 9,99 KM	59193	50652	0	0	0	8540
(11)-DE 10 A 11,99 KM	162141	77747	33380	9002	0	42011
(13)-DE 12 a 14,99	79684	39440	21835	11909	0	6500
(15)-15 o més	303949	211105	28511	7397	0	49766
NO SAP	42090	21212	0	0	8488	12390
Mitjana	8,29	8,28	10,82	7,01	1	7,84
Desviació	4,92	5,03	4,31	4,02	0	4,6

DYM MARKET RESEARCH	TOTAL	ACTIVITAT				
		Ocupats	Aturats	Jubilats, pensionistes	Tasques de la llar	Estudiants
Freqüències absolutes						
I Mostra real	6155576	3338676	468604	1288769	266642	770297
	804	430	60	174	34	103
	1572707	984849	107730	105324	31214	336419
Base Fa desplaçaments passeig, lleure o turisme	203	126	13	14	4	45
P11. Cicloturisme petit o mitjà fora residència						
	1572707	984849	107730	105324	31214	336419
P11	203	126	13	14	4	45
Diàriament o gairebé	16661	0	9264	7397	0	0
Setmanalment	29934	16827	0	0	0	13107
Alguna/es vegades al mes	151845	89513	16947	9002	0	36383
Menor freqüència	192500	135653	23408	0	0	33438
Mai o quasi mai	1181766	742855	58110	88925	31214	253491
	390941	241994	49620	16400	0	82928
Base Cicloturisme petit o mitjà	50	30	6	2	0	12
P11.1. Distància habitual						
	390941	241994	49620	16400	0	82928
P11_1	50	30	6	2	0	12
(2,5)-MENYS DE 5 KM	33270	17505	9264	0	0	6500
(7,5)-DE 5 A 9,99 KM	69414	38921	0	0	0	30493
(12,5)-DE 10 A 14,99 KM	57323	36399	0	9002	0	11921
(17,5)-DE 15 A 19,99 KM	24206	15618	8588	0	0	0

	TOTAL	ACTIVITAT				
		Ocupats	Aturats	Jubilats, pensionistes	Tasques de la llar	Estudiants
Freqüències absolutes						
I Mostra real	6155576	3338676	468604	1288769	266642	770297
	804	430	60	174	34	103
(22,5)-DE 20 A 24,99 KM	56325	56325	0	0	0	0
(30)-DE 25 A 34,99 KM	37909	23893	14015	0	0	0
(40)-DE 35 A 44,99 KM	6836	6836	0	0	0	0
(50)-DE 45 A 54,99 KM	20437	15016	0	0	0	5421
(60)-DE 55 A 64,99 KM	14300	6902	0	7397	0	0
(70)-DE 65 A 74,99 KM	13028	13028	0	0	0	0
(76)-75 O MÉS KM	9264	0	9264	0	0	0
NO SAP	48629	11549	8488	0	0	28593
Mitjana	23,13	23,43	31,56	33,93		12,24
Desviació	19,55	17,86	26,02	23,64		12,89
	1188962	721770	68379	66031	14084	318699
Base Fa esport	153	89	8	9	2	45
P12.1. Muntanya (BTT)						
	1188962	721770	68379	66031	14084	318699
P12_1	153	89	8	9	2	45
Diàriament o gairebé	52354	43090	9264	0	0	0
Setmanalment	366816	258323	7683	30626	0	70184
Alguna/es vegades al mes	406152	232704	26673	7170	14084	125522
Menor freqüència	129310	62188	16271	0	0	50850

DYM MARKET RESEARCH	TOTAL	ACTIVITAT				
		Ocupats	Aturats	Jubilats, pensionistes	Tasques de la llar	Estudiants
Freqüències absolutes						
I Mostra real	6155576	3338676	468604	1288769	266642	770297
Mai o quasi mai	234331	125466	8488	28234	0	72143
	954631	596304	59891	37796	14084	246556
Base Fa muntanya (BTT)	123	74	7	5	2	35
P12.1.1. Distància habitual						
	954631	596304	59891	37796	14084	246556
P12_1_1	123	74	7	5	2	35
(2,5)-MENYS DE 5 KM	78346	24052	9264	0	0	45030
(7,5)-DE 5 A 9,99 KM	122387	57206	9264	0	0	55917
(12,5)-DE 10 A 14,99 KM	89857	27768	23954	0	0	38135
(17,5)-DE 15 A 19,99 KM	126654	52659	6914	0	14084	52996
(22,5)-DE 20 A 24,99 KM	115592	90168	0	7170	0	18253
(30)-DE 25 A 34,99 KM	136465	129964	0	0	0	6500
(40)-DE 35 A 44,99 KM	127728	94910	0	15013	0	17804
(50)-DE 45 A 54,99 KM	60382	53212	0	7170	0	0
(56)-55 O MÉS KM	75633	51275	10494	8443	0	5421
NO SAP	13000	6500	0	0	0	6500
NO CONTESTA	8588	8588	0	0	0	0
Mitjana	25,2	29,27	18,38	42,15	17,5	14,82
Desviació	16,09	15,19	17,87	11,39	0	11,81

DYM MARKET RESEARCH	TOTAL	ACTIVITAT				
		Ocupats	Aturats	Jubilats, pensionistes	Tasques de la llar	Estudiants
Freqüències absolutes						
I Mostra real	6155576 804	3338676 430	468604 60	1288769 174	266642 34	770297 103

	1188962	721770	68379	66031	14084	318699
Base Fa esport	153	89	8	9	2	45


P12.2. Carretera

	1188962	721770	68379	66031	14084	318699
P12_2	153	89	8	9	2	45
Diàriament o gairebé	29702	6500	9264	0	0	13938
Setmanalment	94600	67996	0	14214	0	12390
Alguna/es vegades al mes	167420	80960	10494	0	0	75966
Menor freqüència	96769	46299	7683	0	0	42787
Mai o quasi mai	792028	511571	40937	51817	14084	173618
NO SAP	8443	8443	0	0	0	0

	388491	201756	27441	14214	0	145080
Base Fa carretera	52	27	3	2	0	20

P12.2.1. Distància habitual

	388491	201756	27441	14214	0	145080
P12_2_1	52	27	3	2	0	20
(2,5)-MENYS DE 5 KM	37409	28868	0	0	0	8540
(7,5)-DE 5 A 9,99 KM	35170	6332	7683	0	0	21155

	TOTAL	ACTIVITAT				
		Ocupats	Aturats	Jubilats, pensionistes	Tasques de la llar	Estudiants
Freqüències absolutes						
I Mostra real	6155576	3338676	468604	1288769	266642	770297
	804	430	60	174	34	103
(12,5)-DE 10 A 14,99 KM	63031	8443	9264	5771	0	39554
(17,5)-DE 15 A 19,99 KM	21627	21627	0	0	0	0
(22,5)-DE 20 A 24,99 KM	23783	23783	0	0	0	0
(27,5)-DE 25 A 29,99 KM	29763	16931	0	0	0	12833
(40)-DE 30 A 49,99 KM	14009	8588	0	0	0	5421
(60)-DE 50 A 69,99 KM	50542	37073	0	0	0	13469
(80)-DE 70 A 89,99 KM	35060	26617	0	8443	0	0
(100)-DE 90 A 109,99 KM	10494	10494	0	0	0	0
(115)-110 O MÉS KM	16994	6500	10494	0	0	0
NO SAP	50609	6500	0	0	0	44109
Mitjana	36,34	41,48	50,3	52,6		20,33
Desviació	32,89	32,47	50,95	33,15		17,96
	1188962	721770	68379	66031	14084	318699
Base Fa esport	153	89	8	9	2	45
P12.3. Cicloturisme esportiu						
	1188962	721770	68379	66031	14084	318699
P12_3	153	89	8	9	2	45
Setmanalment	17296	10327	0	0	0	6969
Alguna/es vegades al mes	194113	100857	19758	6508	0	66989

DYM MARKET RESEARCH	TOTAL	ACTIVITAT				
		Ocupats	Aturats	Jubilats, pensionistes	Tasques de la llar	Estudiants
Freqüències absolutes						
I Mostra real	6155576	3338676	468604	1288769	266642	770297
	804	430	60	174	34	103
Menor freqüència	219673	124246	24666	14341	0	56419
Mai o quasi mai	757879	486340	23954	45181	14084	188321
	431083	235431	44424	20850	0	130378
Base Fa cicloturisme esportiu	55	29	5	3	0	18
P12.3.1. Distància habitual						
	431083	235431	44424	20850	0	130378
P12_3_1	55	29	5	3	0	18
(2,5)-MENYS DE 5 KM	27313	11549	9264	0	0	6500
(7,5)-DE 5 A 9,99 KM	82365	15923	6914	0	0	59528
(12,5)-DE 10 A 14,99 KM	58856	23590	8488	7172	0	19607
(17,5)-DE 15 A 19,99 KM	6969	0	0	0	0	6969
(22,5)-DE 20 A 24,99 KM	17800	17800	0	0	0	0
(27,5)-DE 25 A 29,99 KM	8443	8443	0	0	0	0
(40)-DE 30 A 49,99 KM	79711	64000	0	7170	0	8540
(60)-DE 50 A 69,99 KM	39921	33412	0	6508	0	0
(80)-DE 70 A 89,99 KM	48132	32368	0	0	0	15764
(100)-DE 90 A 109,99 KM	6902	6902	0	0	0	0
(115)-110 O MÉS KM	19758	0	19758	0	0	0
NO SAP	34912	21443	0	0	0	13469

DYM MARKET RESEARCH							
		TOTAL	ACTIVITAT				
Freqüències absolutes			Ocupats	Aturats	Jubilats, pensionistes	Tasques de la llar	Estudiants
I Mostra real	6155576	3338676	468604	1288769	266642	770297	
	804	430	60	174	34	103	
Mitjana	36,78	41,69	55,22	36,78		20,81	
Desviació	31,98	26,22	53,59	19,36		24,91	
P12.3.2. Tipus de bicicleta							
	431083	235431	44424	20850	0	130378	
P12_3_2	55	29	5	3	0	18	
BTT/ Mountain bike/ de muntanya	358577	189394	44424	20850	0	103908	
Carretera / corredor	48748	28778	0	0	0	19969	
De ciutat / de passeig	8753	8753	0	0	0	0	
Híbrida / versàtil	8505	8505	0	0	0	0	
Altres respostes	6500	0	0	0	0	6500	
	679025	386030	75516	37250	0	180230	
Base Fa cicloturisme d'algun tipus	87	48	9	5	0	25	
P13. Tipus de bicicleta							
	679025	386030	75516	37250	0	180230	
P13	87	48	9	5	0	25	
D'ús personal	630691	360037	75516	37250	0	157889	
De lloguer	60926	25993	0	7172	0	27762	
P14.1. Allotjament							

DYM MARKET RESEARCH	TOTAL	ACTIVITAT				
		Ocupats	Aturats	Jubilats, pensionistes	Tasques de la llar	Estudiants
Freqüències absolutes						
I Mostra real	6155576	3338676	468604	1288769	266642	770297
	804	430	60	174	34	103
	679025	386030	75516	37250	0	180230
P14_1	87	48	9	5	0	25
Total citaciones	171438	90243	16179	22682	0	42333
Ns/Nc	507587	295786	59337	14567	0	137896
Mitjana	68,88	50,66	71,37	183,08		45,59
Desviació	57,41	19,83	24,74	82,08		20,58
P14.2. Alimentació						
	679025	386030	75516	37250	0	180230
P14_2	87	48	9	5	0	25
Total citaciones	509305	324505	53013	37250	0	94537
Ns/Nc	169720	61525	22503	0	0	85693
Mitjana	36,26	28,44	34,15	128,3		28,02
Desviació	60,35	20,04	33,63	185,02		22,43
P14.3. Transport complementari						
	679025	386030	75516	37250	0	180230
P14_3	87	48	9	5	0	25
Total citaciones	275986	184843	24767	9002	0	57374
Ns/Nc	403039	201187	50749	28247	0	122856

DYM MARKET RESEARCH	TOTAL	ACTIVITAT				
		Ocupats	Aturats	Jubilats, pensionistes	Tasques de la llar	Estudiants
Freqüències absolutes						
I Mostra real	6155576 804	3338676 430	468604 60	1288769 174	266642 34	770297 103


Mitjana	21,88	19,24	22,13	50	25,83
Desviació	17,47	9,17	18,95	0	29,68


P14.4. Mapes i guies

	679025	386030	75516	37250	0	180230
P14_4	87	48	9	5	0	25
Total citacions	40046	26939	0	0	0	13107
Ns/Nc	638979	359091	75516	37250	0	167123
Mitjana	17,11	21,58				7,93
Desviació	6,83	2,32				2,46

P14.5. Lloguer bicis

	679025	386030	75516	37250	0	180230
P14_5_N	87	48	9	5	0	25
Total citacions	8488	8488	0	0	0	0
Ns/Nc	670537	377542	75516	37250	0	180230
Mitjana	10	10				
Desviació	0	0				

	TOTAL	ACTIVITAT				
		Ocupats	Aturats	Jubilats, pensionistes	Tasques de la llar	Estudiants
Freqüències absolutes						
I Mostra real	6155576 804	3338676 430	468604 60	1288769 174	266642 34	770297 103
P14.6. Museus, espectacles, parc atraccions						
	679025	386030	75516	37250	0	180230
P14_6_N	87	48	9	5	0	25
Total citacions Ns/Nc	33049 645976	26134 359896	6914 68601	0 37250	0 0	0 180230
Mitjana	18,37	10	50			
Desviació	16,27	0	0			
P14.7. Records, souvenirs, compres						
	679025	386030	75516	37250	0	180230
P14_7_N	87	48	9	5	0	25
Ns/Nc	679025	386030	75516	37250	0	180230
P14.8. Reparació bici o peces bici						
	679025	386030	75516	37250	0	180230
P14_8_N	87	48	9	5	0	25
Ns/Nc	679025	386030	75516	37250	0	180230
P14.9. Inscripció curses						
	679025	386030	75516	37250	0	180230
P14_9_N	87	48	9	5	0	25

	TOTAL	ACTIVITAT				
		Ocupats	Aturats	Jubilats, pensionistes	Tasques de la llar	Estudiants
Freqüències absolutes						
I Mostra real	6155576	3338676	468604	1288769	266642	770297
Total citacions	8540	0	0	0	0	8540
Ns/Nc	670485	386030	75516	37250	0	171689
Mitjana	12					12
Desviació	0					0
P14.5. Altres						
	679025	386030	75516	37250	0	180230
P14_OTROS	87	48	9	5	0	25
Total citacions	50076	34622	6914	0	0	8540
Ns/Nc	628948	351408	68601	37250	0	171689
Mitjana	15,86	10	50			12
Desviació	13,68	0	0			0
	1384267	861668	100047	98076	31214	286092
Base Usuaris & tenen bici	179	110	12	13	4	39
P15. Pertinença a entitats de ciclisme						
	1384267	861668	100047	98076	31214	286092
P15	179	110	12	13	4	39
Sí, d'una associació	6528	6528	0	0	0	0

DYM MARKET RESEARCH	TOTAL	ACTIVITAT				
		Ocupats	Aturats	Jubilats, pensionistes	Tasques de la llar	Estudiants
Freqüències absolutes						
I Mostra real	6155576	3338676	468604	1288769	266642	770297
Sí d'un club	19720	6902	0	7397	0	5421
Sí, d'una federació	6902	6902	0	0	0	0
No	1358019	848237	100047	90679	31214	280671
	67430	30660	0	15840	0	20930
Base Pertinença a entitats	9	4	0	2	0	3
P15.1. Entitats						
	67430	30660	0	15840	0	20930
P15_1	9	4	0	2	0	3
Federació catalana de ciclisme	15443	6902	0	0	0	8540
Club Bicisport	8540	0	0	0	0	8540
Amics Ciclistes Anoia	7397	0	0	7397	0	0
Calders	10327	10327	0	0	0	0
Ciclistes d'Altafulla	5421	0	0	0	0	5421
Club Ciclisme Vilanova	8443	0	0	8443	0	0
Club Ciclista Ripoll	6969	0	0	0	0	6969
Centre Excursionista de Lleida	13430	13430	0	0	0	0
Club Ciclista de Banyoles	6902	6902	0	0	0	0
	2499550	1584510	128827	191295	31214	556533
Base Usuaris de bici	324	202	16	25	4	76

DYM MARKET RESEARCH	TOTAL	ACTIVITAT				
		Ocupats	Aturats	Jubilats, pensionistes	Tasques de la llar	Estudiants
Freqüències absolutes						
I Mostra real	6155576 804	3338676 430	468604 60	1288769 174	266642 34	770297 103

P16. Llocs d'ús

	2499550	1584510	128827	191295	31214	556533
P16	324	202	16	25	4	76
Nucli urbà	1255118	820429	72197	102894	6836	252762
Carretera	470439	255361	42562	30613	0	141903
Camins o vies verdes / cicloturisme	1639422	1106799	82166	75233	31214	336839
Platja / passeig marítim	20397	7170	8488	4739	0	0
Muntanya	63445	26134	0	0	0	37311
Pista / velòdrom/ carreteres velles sense trànsit	6500	0	0	0	0	6500
Espais oberts / camp / càmping	20948	13776	0	7172	0	0
Altres	133560	69351	8488	11911	0	43811
No sap	10553	0	0	10553	0	0
	470439	255361	42562	30613	0	141903
Base Circulen per carretera	63	34	5	4	0	20


P17. Comparteix espai amb vehicles

	470439	255361	42562	30613	0	141903
P17	63	34	5	4	0	20
Sempre o gairebé sempre	250646	154173	15764	21611	0	59098
A vegades	135743	54650	26798	0	0	54295

DYM MARKET RESEARCH	TOTAL	ACTIVITAT				
		Ocupats	Aturats	Jubilats, pensionistes	Tasques de la llar	Estudiants
Freqüències absolutes						
I Mostra real	6155576	3338676	468604	1288769	266642	770297
	804	430	60	174	34	103
Mai o quasi mai	84050	46538	0	9002	0	28510
	84050	46538	0	9002	0	28510
Base No comparteixen espai	11	6	0	1	0	4
P17.1. Motius no comparteix espai amb vehicles						
	84050	46538	0	9002	0	28510
P17_1	11	6	0	1	0	4
Per seguretat / evitar accidents/ és perillós	37711	16170	0	0	0	21541
No respecten regles	6902	6902	0	0	0	0
Incòmode / intranquil	7683	7683	0	0	0	0
No li agrada	7683	7683	0	0	0	0
Fa servir carril bici	7029	7029	0	0	0	0
Altres respostes	17755	8753	0	9002	0	0
Cap motiu en especial	6969	0	0	0	0	6969
	470439	255361	42562	30613	0	141903
Base Circulen per carretera	63	34	5	4	0	20
P18. Moderació velocitat vehicle						
	470439	255361	42562	30613	0	141903
P18	63	34	5	4	0	20

DYM MARKET RESEARCH						
		TOTAL	ACTIVITAT			
		Ocupats	Aturats	Jubilats, pensionistes	Tasques de la llar	Estudiants
Freqüències absolutes						
I Mostra real	6155576	3338676	468604	1288769	266642	770297
	804	430	60	174	34	103
Sempre o gairebé sempre	123031	65884	17885	5771	0	33490
A vegades	277578	154172	24677	7397	0	91331
Mai o quasi mai	69831	35304	0	17445	0	17081
P19. Distància vehicle						
	470439	255361	42562	30613	0	141903
P19	63	34	5	4	0	20
Sempre o gairebé sempre	159691	100776	8621	22170	0	28124
A vegades	152638	77328	27441	0	0	47868
Mai o quasi mai	150862	70009	6500	8443	0	65910
NO SAP	7248	7248	0	0	0	0
P20.1. Fa servir el casc						
	470439	255361	42562	30613	0	141903
P20_1	63	34	5	4	0	20
Sempre o gairebé sempre	354880	202750	26798	21611	0	103721
Mai o quasi mai	115559	52611	15764	9002	0	38181
P20.2. Fa servir enllumenat sense visibilitat						
	470439	255361	42562	30613	0	141903
P20_2	63	34	5	4	0	20
Sempre o gairebé sempre	282423	187505	33941	15840	0	45137

DYM MARKET RESEARCH							
		TOTAL	ACTIVITAT				
Freqüències absolutes			Ocupats	Aturats	Jubilats, pensionistes	Tasques de la llar	Estudiants
I Mostra real	6155576	3338676	468604	1288769	266642	770297	
	804	430	60	174	34	103	
A vegades	70632	24024	0	0	0	46609	
Mai o quasi mai	105463	43833	8621	14773	0	38236	
NS	6500	0	0	0	0	6500	
NC	5421	0	0	0	0	5421	
P20.3. Fa servir elements reflectants							
	470439	255361	42562	30613	0	141903	
P20_3	63	34	5	4	0	20	
Sempre o gairebé sempre	250245	175114	26258	8443	0	40430	
A vegades	81164	36984	7683	0	0	36497	
Mai o quasi mai	139030	43263	8621	22170	0	64975	
P20.4. Circula per llocs amb poc trànsit							
	470439	255361	42562	30613	0	141903	
P20_4	63	34	5	4	0	20	
Sempre o gairebé sempre	211917	98067	15764	30613	0	67473	
A vegades	223210	135866	26798	0	0	60546	
Mai o quasi mai	35312	21428	0	0	0	13883	
P20.5. Circula sol							
	470439	255361	42562	30613	0	141903	
P20_5	63	34	5	4	0	20	

	TOTAL	ACTIVITAT				
		Ocupats	Aturats	Jubilats, pensionistes	Tasques de la llar	Estudiants
Freqüències absolutes						
I Mostra real	6155576 804	3338676 430	468604 60	1288769 174	266642 34	770297 103
Sempre o gairebé sempre	218603	114533	27441	14773	0	61855
A vegades	142376	51806	15121	15840	0	59609
Mai o quasi mai	109460	89022	0	0	0	20438
P20.6. Circula en grup						
	470439	255361	42562	30613	0	141903
P20_6	63	34	5	4	0	20
Sempre o gairebé sempre	127405	93498	0	0	0	33907
A vegades	189279	75369	17885	17445	0	78579
Mai o quasi mai	153755	86494	24677	13168	0	29416
P21. Dificultats per carretera (1a resposta)						
	470439	255361	42562	30613	0	141903
P21_1	63	34	5	4	0	20
Interacció amb el trànsit motoritzat	237373	118324	18177	17445	0	83427
Insuficients espais adequats per circular amb bicicleta	117490	77207	9264	0	0	31019
Manca de facilitats per a portar les bicicletes al transport públic	18449	6528	6500	0	0	5421
Condicions atmosfèriques adverses	27714	6902	0	7397	0	13415
Condicions orogràfiques adverses (pujades i baixades)	16098	10327	0	5771	0	0
Manca de respecte pels usuaris de bici	44694	36073	0	0	0	8621
NO CONTESTA	8621	0	8621	0	0	0

DYM MARKET RESEARCH	TOTAL	ACTIVITAT				
		Ocupats	Aturats	Jubilats, pensionistes	Tasques de la llar	Estudiants
Freqüències absolutes						
I Mostra real	6155576 804	3338676 430	468604 60	1288769 174	266642 34	770297 103


P21. Dificultats per carretera (TOTAL)


	470439	255361	42562	30613	0	141903
P21_TOTAL	63	34	5	4	0	20
Interacció amb el trànsit motoritzat	349149	201826	18177	24843	0	104303
Insuficients espais adequats per circular amb bicicleta	256725	143056	26258	8443	0	78967
Manca de facilitats per a portar les bicicletes al transport públic	57909	23724	15764	0	0	18421
Condicions atmosfèriques adverses	105374	59969	0	16400	0	29005
Condicions orogràfiques adverses (pujades i baixades)	60064	24132	7683	5771	0	22478
Manca de respecte pels usuaris de bici	87915	58014	0	5771	0	24131
Altres	8621	0	8621	0	0	0
NO SAP	6500	0	0	0	0	6500
NO CONTESTA	8621	0	8621	0	0	0
	1704620	1139668	90654	75233	31214	360681
Base Circulen per camins, vies verdes o altres indrets	219	143	11	10	4	50

P18a.1. Fa servir el casc

	1704620	1139668	90654	75233	31214	360681
P18A_1	219	143	11	10	4	50
Sempre o gairebé sempre	1079073	697055	57981	61851	7248	247768

DYM MARKET RESEARCH							
		TOTAL	ACTIVITAT				
Freqüències absolutes			Ocupats	Aturats	Jubilats, pensionistes	Tasques de la llar	Estudiants
I Mostra real	6155576	3338676	468604	1288769	266642	770297	
	804	430	60	174	34	103	
A vegades	188017	99648	26340	8643	8643	44743	
Mai o quasi mai	437530	342965	6332	4739	15324	68170	
P18a.2. Fa servir enllumenat sense visibilitat							
	1704620	1139668	90654	75233	31214	360681	
P18A_2	219	143	11	10	4	50	
Sempre o gairebé sempre	1040470	676842	67213	43096	22727	230592	
A vegades	159887	89229	6332	10553	8488	45285	
Mai o quasi mai	477793	366568	17109	15813	0	78304	
NS	13529	7029	0	0	0	6500	
NC	12941	0	0	5771	0	0	
P18a.3. Fa servir elements reflectants							
	1704620	1139668	90654	75233	31214	360681	
P18A_3	219	143	11	10	4	50	
Sempre o gairebé sempre	910832	680394	43620	50914	8643	120091	
A vegades	215211	106193	14921	8505	0	85592	
Mai o quasi mai	571406	353081	32113	8643	22571	154998	
NS	7172	0	0	7172	0	0	
P18a.4. Circula per llocs amb poc trànsit							

	TOTAL	ACTIVITAT				
		Ocupats	Aturats	Jubilats, pensionistes	Tasques de la llar	Estudiants
Freqüències absolutes						
I Mostra real	6155576	3338676	468604	1288769	266642	770297
	804	430	60	174	34	103
	1704620	1139668	90654	75233	31214	360681
P18A_4	219	143	11	10	4	50
Sempre o gairebé sempre	1288331	898906	73545	58909	31214	218587
A vegades	270964	184881	8621	5771	0	71691
Mai o quasi mai	138410	55882	8488	10553	0	63488
NC	6914	0	0	0	0	6914
P18a.5. Circula sol						
	1704620	1139668	90654	75233	31214	360681
P18A_5	219	143	11	10	4	50
Sempre o gairebé sempre	470223	337330	27441	47509	8643	49300
A vegades	565710	412366	32806	11909	6836	101793
Mai o quasi mai	668688	389972	30406	15814	15735	209589
P18a.6. Circula en grup						
	1704620	1139668	90654	75233	31214	360681
P18A_6	219	143	11	10	4	50
Sempre o gairebé sempre	685520	442456	21919	24817	7248	181911
A vegades	582686	394102	42070	26922	6836	112756
Mai o quasi mai	429244	295941	26665	23494	17130	66015
NS	7170	7170	0	0	0	0

	TOTAL	ACTIVITAT				
		Ocupats	Aturats	Jubilats, pensionistes	Tasques de la llar	Estudiants
Freqüències absolutes						
I Mostra real	6155576	3338676	468604	1288769	266642	770297
	804	430	60	174	34	103
	1255118	820429	72197	102894	6836	252762
Base Circulen amb bicicleta per la ciutat	163	106	9	13	1	34
P22.1. Fa servir el casc						
	1255118	820429	72197	102894	6836	252762
P22_1	163	106	9	13	1	34
Sempre o gairebé sempre	500471	299559	23186	27998	0	149728
A vegades	189113	143419	17752	13756	0	14186
Mai o quasi mai	553984	365902	31259	61139	6836	88848
NC	11549	11549	0	0	0	0
P22.2. Fa servir enllumenat sense visibilitat						
	1255118	820429	72197	102894	6836	252762
P22_2	163	106	9	13	1	34
Sempre o gairebé sempre	724563	494626	55221	65987	0	108728
A vegades	168414	84156	0	0	0	84258
Mai o quasi mai	341839	221345	16975	36906	6836	59776
NS	8753	8753	0	0	0	0
NC	11549	11549	0	0	0	0
P22.3. Fa servir elements reflectants						

DYM MARKET RESEARCH							
		TOTAL	ACTIVITAT				
Freqüències absolutes			Ocupats	Aturats	Jubilats, pensionistes	Tasques de la llar	Estudiants
I Mostra real		6155576	3338676	468604	1288769	266642	770297
		804	430	60	174	34	103
		1255118	820429	72197	102894	6836	252762
P22_3		163	106	9	13	1	34
Sempre o gairebé sempre		608367	434855	40523	51646	0	81343
A vegades		172699	101658	0	15013	0	56027
Mai o quasi mai		462503	272368	31673	36234	6836	115391
NC		11549	11549	0	0	0	0
P22.4. Va per la vorera							
		1255118	820429	72197	102894	6836	252762
P22_4		163	106	9	13	1	34
Sempre o gairebé sempre		333330	213258	7683	31515	0	80875
A vegades		498573	346017	38950	7172	0	106435
Mai o quasi mai		404751	242692	25564	64207	6836	65452
NC		18463	18463	0	0	0	0
P22.5. Es para a semàfors vermells							
		1255118	820429	72197	102894	6836	252762
P22_5		163	106	9	13	1	34
Sempre o gairebé sempre		914800	570080	47438	92341	0	204941
A vegades		181047	123456	16271	0	0	41320
Mai o quasi mai		108366	91313	0	10553	0	6500
NS		15324	6836	8488	0	0	0


DYM MARKET RESEARCH	TOTAL	ACTIVITAT				
		Ocupats	Aturats	Jubilats, pensionistes	Tasques de la llar	Estudiants
Freqüències absolutes						
I Mostra real	6155576 804	3338676 430	468604 60	1288769 174	266642 34	770297 103
NC	35581	28745	0	0	6836	0

P22.6. Respecta sentit circulació de la via

	1255118	820429	72197	102894	6836	252762
P22_6	163	106	9	13	1	34
Sempre o gairebé sempre	1079994	696925	57108	95497	0	230465
A vegades	87728	50342	15089	0	0	22297
Mai o quasi mai	44979	37582	0	7397	0	0
NS	6836	6836	0	0	0	0
NC	35581	28745	0	0	6836	0

P23. Dificultats desplaçar-se per ciutat (PRIMERA RESPOSTA)

	1255118	820429	72197	102894	6836	252762
P23_1	163	106	9	13	1	34
Interacció amb el trànsit motoritzat	273568	221292	8488	8443	6836	28510
Insuficients espais adequats per circular amb bicicleta	267539	174388	6500	30668	0	55984
Insuficient aparcament per a bicicletes	58045	29673	0	0	0	28372
Manca de facilitats per a portar les bicicletes al transport públic	34016	6332	0	0	0	27683
Risc de robatori	264602	163081	48620	7397	0	45503
Condicions atmosfèriques adverses	87203	55726	8588	10553	0	12335


	TOTAL	ACTIVITAT				
		Ocupats	Aturats	Jubilats, pensionistes	Tasques de la llar	Estudiants
Freqüències absolutes						
I Mostra real	6155576	3338676	468604	1288769	266642	770297
	804	430	60	174	34	103
Condicions orogràfiques adverses (pujades i baixades)	90345	48577	0	15902	0	25866
Manca d'hàbit	128281	92523	0	7248	0	28510
Espais per bicis que no respecten els vianants	6914	6914	0	0	0	0
Estat dels carrils bici / asfalt	13168	13168	0	0	0	0
Altres	15511	0	0	15511	0	0
NO SAP	15924	8753	0	7172	0	0
P23. Dificultats desplaçar-se per ciutat (TOTAL)						
	1255118	820429	72197	102894	6836	252762
P23_TOTAL	163	106	9	13	1	34
Interacció amb el trànsit motoritzat	541482	394587	32442	30258	6836	77359
Insuficients espais adequats per circular amb bicicleta	459975	291893	23475	47616	0	96991
Insuficient aparcament per a bicicletes	207594	108814	6914	7248	0	84617
Manca de facilitats per a portar les bicicletes al transport públic	92652	43428	6500	0	0	42724
Risc de robatori	502032	328797	57209	14794	0	101232
Condicions atmosfèriques adverses	197066	144323	8588	17801	0	26354
Condicions orogràfiques adverses (pujades i baixades)	181189	89580	9264	35458	6836	40052
Manca d'hàbit	199863	156419	0	7248	0	36195
Espais per bicis que no respecten els vianants	6914	6914	0	0	0	0
Estat dels carrils bici / asfalt	13168	13168	0	0	0	0
Altres	46355	30844	0	15511	0	0

DYM MARKET RESEARCH	TOTAL	ACTIVITAT				
		Ocupats	Aturats	Jubilats, pensionistes	Tasques de la llar	Estudiants
Freqüències absolutes						
I Mostra real	6155576 804	3338676 430	468604 60	1288769 174	266642 34	770297 103
NO SAP	23607	16436	0	7172	0	0
NO CONTESTA	6902	6902	0	0	0	0
Base TOTAL	6155576 804	3338676 430	468604 60	1288769 174	266642 34	770297 103

P24. Principals avantatges d'anar en bici (PRIMERA RESPOSTA)

	6155576	3338676	468604	1288769	266642	770297
P24_1	804	430	60	174	34	103
Esport / Exercici	1394709	904998	85264	229514	13500	161433
Saludable	954845	574961	84134	219754	34485	25837
Ràpid (en recorreguts curts)	687592	329571	49543	104557	49155	154766
Llibertat de moviments, autonomia	248994	127318	19247	64926	16348	21155
Comodat, pràctic	302835	152106	14792	83929	0	52009
Evitar embussos, circulació fluïda	94100	43342	8753	26670	9002	6332
Aparcament	149416	62681	23757	31074	15597	16307
Transport	45317	23638	0	14569	7110	0
Descongestió del trànsit	42589	25784	16805	0	0	0
Contacte natura (aire, sol)	35601	18077	6332	5771	0	5421
Li agrada, és agradable	40092	32844	0	7248	0	0
Diversió / millora l'estat d'ànim	37515	28975	0	0	0	8540

DYM MARKET RESEARCH	TOTAL	ACTIVITAT				
		Ocupats	Aturats	Jubilats, pensionistes	Tasques de la llar	Estudiants
Freqüències absolutes						
I Mostra real	6155576	3338676	468604	1288769	266642	770297
	804	430	60	174	34	103
Passejar	15986	8588	0	7397	0	0
Temps lliure, oci	64345	29909	7706	13698	0	13033
Gaudir viatge	14012	6902	0	7110	0	0
Ecologia, no contamina/ Sostenible	1389347	654716	97362	318429	74641	237283
Economia, és barat	360987	209283	31031	35947	24232	60494
Socialitzar, sortir amb els amics, anar en família	7686	0	0	0	0	7686
Seguretat / vaig més segur/ menys accidents/ més tranquil	10494	10494	0	0	0	0
CAP	197893	87653	23877	79527	6836	0
No sap	47542	6836	0	24971	15735	0
No contesta	13678	0	0	13678	0	0
TOTAL SALUT	2349554	1479959	169398	449268	47985	187270
TOTAL MOBILITAT	3331671	1638933	261290	680101	196086	548347
TOTAL OCI-DIVERSIÓ	215237	125295	14038	41224	0	34680
P24. Principals avantatges d'anar en bici (TOTAL)						
	6155576	3338676	468604	1288769	266642	770297
P24	804	430	60	174	34	103
Esport / Exercici	3046547	1818266	172584	583378	88558	376846
Saludable	1832497	1120621	192322	346052	62638	95189
Ràpid (en recorreguts curts)	1312350	647167	85516	205503	86599	280395
Libertat de moviments, autonomia	605092	342795	73237	87609	46094	55357

	TOTAL	ACTIVITAT				
		Ocupats	Aturats	Jubilats, pensionistes	Tasques de la llar	Estudiants
Freqüències absolutes						
I Mostra real	6155576 804	3338676 430	468604 60	1288769 174	266642 34	770297 103
Comoditat, pràctic	626678	310077	35503	141943	23544	115611
Evitar embussos, circulació fluïda	242807	124994	23838	50281	17755	25939
Aparcament	542932	300690	45144	129593	22433	45071
Transport	128765	73594	7248	27399	7110	13415
Descongestió del trànsit	152428	87228	16805	29063	0	19333
Contacte natura (aire, sol)	289058	187299	16827	34752	6252	35424
Li agrada, és agradable	123339	107551	0	7248	0	8540
Diversió / millora l'estat d'ànim	195777	87718	0	14815	21258	71985
Passejar	47709	24759	8443	14507	0	0
Temps lliure, oci	210838	139171	20938	37695	0	13033
Gaudir viatge	78424	29601	8621	19389	0	20813
Ecologia, no contamina/ Sostenible	3151378	1793314	190154	584957	108608	460261
Economia, és barat	1393951	827038	130350	196108	86167	154288
Silenciós	51108	21532	10494	5771	13311	0
Socialitzar, sortir amb els amics, anar en família	80085	34949	0	17950	0	27186
Turisme / coneixes llocs / coneixes la ciutat/ turisme rural	28433	6902	8588	12942	0	0
Agafes experiència	6914	6914	0	0	0	0
Seguretat / vaig més segur/ menys accidents/ més tranquil	49583	34659	9264	5660	0	0
Tens temps per pensar	6500	0	0	0	0	6500
Bones infraestructures / molts carrils bicis	6914	6914	0	0	0	0


DYM MARKET RESEARCH	TOTAL	ACTIVITAT				
		Ocupats	Aturats	Jubilats, pensionistes	Tasques de la llar	Estudiants
Freqüències absolutes						
I Mostra real	6155576 804	3338676 430	468604 60	1288769 174	266642 34	770297 103
CAP	197893	87653	23877	79527	6836	0
No sap	96546	30010	0	41798	24738	0
No contesta	39312	8588	0	22183	0	8540
TOTAL SALUT	4280324	2556767	318306	807849	144944	429869
TOTAL MOBILITAT	5019246	2789297	388114	908004	237819	681928
TOTAL OCI-DIVERSIÓ	938409	542682	54829	146357	27510	158527


P25. Principals desavantatges d'anar en bici (PRIMERA RESPOSTA)


	6155576	3338676	468604	1288769	266642	770297
P25_1	804	430	60	174	34	103
Preu, son cares	13028	6528	0	0	0	6500
Manteniment, punxades	28397	21897	0	0	0	6500
Manca cultura ciclista / No es fomenta prou	66452	27661	0	32728	6063	0
Limitacions físiques / de salut	45191	22400	8643	5660	8488	0
Incòmode / difícil circular	169312	99276	19034	8505	0	42497
Limitat (càrrega)	37997	21597	0	16400	0	0
Manca civisme dels ciclistes / perill per als vianants i la gent gran	366877	145441	6332	187111	21660	6332
Els ciclistes molesten el trànsit	47208	21024	0	26185	0	0
Orografia, terreny / tanques i trampes als camins	224057	116141	6836	74242	6836	20002


DYM MARKET RESEARCH	TOTAL	ACTIVITAT				
		Ocupats	Aturats	Jubilats, pensionistes	Tasques de la llar	Estudiants
Freqüències absolutes						
I Mostra real	6155576 804	3338676 430	468604 60	1288769 174	266642 34	770297 103

Falta de respecte als ciclistes (cotxes) / manca d'educació vial	161895	67677	0	42358	13742	31204
Cansat / Exigent / Cal estar en forma / cal l'hàbit	192090	97472	42499	20339	0	23276
Lent, no útil per a distàncies llargues	228998	144116	29539	8643	0	46700
Robatori / Inseguretat	209856	117776	22304	14496	0	55280
Aparcament / Llocs per guardar-la	338916	182707	31788	28985	21605	73830
Clima	573613	350305	82837	83459	14234	42779
Manquen infraestructures per als ciclistes	599228	414858	21585	90410	14542	57833
Per la circulació i el trànsit	842969	519066	49091	181075	36175	57561
Perillós / seguretat / accidents / gent no porta casc	1162861	541307	92255	272299	47454	202376
Pol·lució	60331	20551	6063	16174	9002	8540
Equipament: obligatori, necessari, car	6508	0	0	6508	0	0
Limitacions d'edat	12941	0	0	12941	0	0
Assegurança necessària per anar tranquil / assegurar-la	13235	13235	0	0	0	0
Manca de normativa / no es respecten normes / Policia no vetlla per normes	31828	17409	0	7172	7248	0
La gent / els vianants / massificació de gent/ molta gent	15836	8588	0	7248	0	0
No apta per ciutat	12673	6902	0	5771	0	0
Molesta en el transport públic / l'has de vigilar al transport públic / ocupa molt espai	14796	0	0	7110	0	7686

	TOTAL	ACTIVITAT				
		Ocupats	Aturats	Jubilats, pensionistes	Tasques de la llar	Estudiants
Freqüències absolutes						
I Mostra real	6155576 804	3338676 430	468604 60	1288769 174	266642 34	770297 103
Mobilitat, logística / l'has de transportar en altre mitjà / no la pots entrar a bars o locals	38942	27021	0	0	0	11921
Individual / no pots portar família / has d'anar sol	13104	7683	0	0	0	5421
Manca de senyalització, enllumenat	13957	13957	0	0	0	0
Manca de temps, treu temps (per família, per voler fer altres coses...)	21876	21876	0	0	0	0
Excés de bicis-ciclistes / massificació / caòtic	6252	6252	0	0	0	0
CAP	431771	221236	22686	111286	43858	32704
Altres	25906	18937	0	0	0	6969
No sap	76403	21865	0	14418	15735	24385
No contesta	50273	15915	27110	7248	0	0
PERILL PEL TRÀNSIT	2005830	1060373	141346	453374	83629	259937
MANCA FACILITATS	352873	196664	31788	28985	21605	73830
CONVIVÈNCIA I CIVISME	709021	300954	6332	308572	48713	37536
INCONVENIENTS EXÒGENS	1396898	881304	111258	248111	35611	120614
LIMITACIONS	775246	441441	99716	79596	8488	137501
INVERSIÓ-COST	61168	41659	0	6508	0	13000
ALTRES	296093	157265	28367	30670	9002	70789
P25. Principals desavantatges d'anar en bici (TOTAL)						
	6155576	3338676	468604	1288769	266642	770297
P25	804	430	60	174	34	103

	TOTAL	ACTIVITAT				
		Ocupats	Aturats	Jubilats, pensionistes	Tasques de la llar	Estudiants
Freqüències absolutes						
I Mostra real	6155576 804	3338676 430	468604 60	1288769 174	266642 34	770297 103
Preu, son cares	36190	22721	0	0	0	13469
Manteniment, punxades	44630	21897	9264	0	0	13469
Manca cultura ciclista / No es fomenta prou	161994	88895	6332	40434	6063	20270
Limitacions físiques / de salut	79255	49068	8643	13057	8488	0
Incòmode / difícil circular	377942	263245	34315	22411	0	49466
Limitat (càrrega)	95038	53356	0	23797	0	17885
Manca civisme dels ciclistes / perill per als vianants i la gent gran	554720	245240	12665	244443	37499	14873
Els ciclistes molesten el trànsit	89427	42963	0	33433	6063	6969
Orografia, terreny / tanques i trampes als camins	403477	243373	6836	96704	14084	42480
Falta de respecte als ciclistes (cotxes) / manca d'educació vial	379173	208688	6332	62485	20989	73764
Cansat / Exigent / Cal estar en forma / cal l'hàbit	366136	191443	64143	54830	7706	39509
Lent, no útil per a distàncies llargues	425221	297230	44608	8643	0	74740
Robatori / Inseguretat	563270	287389	53529	79847	0	135335
Aparcament / Llocs per guardar-la	658190	376722	31788	79187	44304	126189
Clima	1147107	709607	121910	147117	14234	147069
Manquen infraestructures per als ciclistes	1156008	674719	65122	162182	39545	214441
Per la circulació i el trànsit	1259831	740388	119714	233199	51128	115401
Perillós / seguretat / accidents / gent no porta casc	1780142	911050	135020	374010	61223	291668
Pol·lució	117459	60502	23240	16174	9002	8540
Equipament: obligatori, necessari, car	15130	0	8621	6508	0	0

	TOTAL	ACTIVITAT				
		Ocupats	Aturats	Jubilats, pensionistes	Tasques de la llar	Estudiants
Freqüències absolutes						
I Mostra real	6155576	3338676	468604	1288769	266642	770297
	804	430	60	174	34	103
Limitacions d'edat	25881	0	0	25881	0	0
Assegurança necessària per anar tranquil / assegurar-la	22892	13235	0	9658	0	0
Manca de normativa / no es respecten normes / Policia no vetlla per normes	53919	39499	0	7172	7248	0
La gent / els vianants / massificació de gent/ molta gent	49708	22788	0	20421	0	6500
No apta per ciutat	28383	14072	0	5771	0	8540
Molesta en el transport públic / l'has de vigilar al transport públic / ocupa molt espai	36520	14695	7029	7110	0	7686
Mobilitat, logística / l'has de transportar en altre mitjà / no la pots entrar a bars o locals	78152	57228	0	0	9002	11921
Individual / no pots portar família / has d'anar sol	20501	7683	0	7397	0	5421
Mal estat de l'asfalt, els carrils, les vies verdes, vorals (arcenes), infraestructures	31100	16148	0	14951	0	0
Manca de senyalització, enllumenat	37165	30055	0	7110	0	0
Poca oferta de Bicing / falten bicis	16271	16271	0	0	0	0
Massa carrils bici a la ciutat	17591	8588	0	9002	0	0
Obligació d'usar el carril bici	7683	7683	0	0	0	0
Manca de temps, treu temps (per família, per voler fer altres coses...)	41451	35681	0	5771	0	0
Casc / obligació de dur casc /	8488	8488	0	0	0	0
Excés de bicis-ciclistes / massificació / caòtic	13088	6252	0	0	6836	0

	TOTAL	ACTIVITAT				
		Ocupats	Aturats	Jubilats, pensionistes	Tasques de la llar	Estudiants
Freqüències absolutes						
I Mostra real	6155576 804	3338676 430	468604 60	1288769 174	266642 34	770297 103
CAP	431771	221236	22686	111286	43858	32704
Altres	82662	51176	18017	0	0	13469
No sap	139859	36224	0	31323	33740	38571
No contesta	72874	31406	27110	14358	0	0
PERILL PEL TRÀNSIT	2699245	1460498	228214	537613	104645	361105
MANCA FACILITATS	726455	422925	31788	101249	44304	126189
CONVIVÈNCIA I CIVISME	1180456	599442	18997	367259	71799	116044
INCONVENIENTS EXÒGENS	2386621	1442979	170111	363297	67862	335202
LIMITACIONS	1365523	872341	120956	141161	25195	197365
INVERSIÓ-COST	118842	57853	17885	16166	0	26938
ALTRES	758308	407656	94786	88849	9002	150844

P26. Paraules relaciona anar en bici (PRIMERA RESPOSTA)

	6155576	3338676	468604	1288769	266642	770297
P26_1	804	430	60	174	34	103
Salut	1644626	861504	168352	337725	73403	195138
Esport	1517611	823251	135787	295649	53337	209586
Mobilitat	991599	469203	56478	301104	19478	145335
Lleure	757073	495438	35053	104363	53404	54730
Medi ambient	1211254	689280	72932	232127	58376	158539
Estalvi / econòmica	6969	0	0	0	0	6969


DYM MARKET RESEARCH	TOTAL	ACTIVITAT				
		Ocupats	Aturats	Jubilats, pensionistes	Tasques de la llar	Estudiants
Freqüències absolutes						
I Mostra real	6155576 804	3338676 430	468604 60	1288769 174	266642 34	770297 103
CAP	10553	0	0	10553	0	0
No sap	7248	0	0	7248	0	0
No contesta	8643	0	0	0	8643	0


P26. Paraules relaciona anar en bici (TOTAL)


	6155576	3338676	468604	1288769	266642	770297
P26	804	430	60	174	34	103
Salut	3416811	1923797	321347	658987	167602	329404
Esport	2920603	1522972	240235	626605	81063	442813
Mobilitat	1935165	921798	151971	510798	59557	291041
Lleure	1377970	860441	58416	239194	67488	129841
Medi ambient	2578485	1448343	165237	491060	140288	333557
Estalvi / econòmica	6969	0	0	0	0	6969
CAP	10553	0	0	10553	0	0
Altres	17522	0	0	10553	0	6969
No sap	11987	0	0	11987	0	0
No contesta	19196	0	0	10553	8643	0


P27.1. Bici en ciutat és més ràpida que cotxe en distàncies curtes

	6155576	3338676	468604	1288769	266642	770297
P27_1	804	430	60	174	34	103


	TOTAL	ACTIVITAT				
		Ocupats	Aturats	Jubilats, pensionistes	Tasques de la llar	Estudiants
Freqüències absolutes						
I Mostra real	6155576 804	3338676 430	468604 60	1288769 174	266642 34	770297 103
Molt d'acord	2689281	1552396	221861	458891	84454	364509
Bastant d'acord	2422637	1294385	170742	520443	144068	277578
Poc d'acord	617500	314836	62579	116880	29476	93729
Gens d'acord	251601	113368	13422	97300	0	27511
NO SAP	160276	63691	0	80973	8643	6969
NO CONTESTA	14281	0	0	14281	0	0
Poc/gens d'acord	869101	428203	76000	214180	29476	121240
P27.2. És el mitjà més econòmic						
	6155576	3338676	468604	1288769	266642	770297
P27_2	804	430	60	174	34	103
Molt d'acord	3483557	1875427	243617	804277	124855	412792
Bastant d'acord	2266158	1222566	204720	407847	134677	296349
Poc d'acord	314730	185863	20267	45755	7110	55735
Gens d'acord	80804	44492	0	30891	0	5421
NO CONTESTA	10327	10327	0	0	0	0
P27.3. La reducció de la contaminació ha de passar per major ús de la bici						
	6155576	3338676	468604	1288769	266642	770297
P27_3	804	430	60	174	34	103
Molt d'acord	3091391	1578609	204807	631477	144798	516025


	TOTAL	ACTIVITAT				
		Ocupats	Aturats	Jubilats, pensionistes	Tasques de la llar	Estudiants
Freqüències absolutes						
I Mostra real	6155576 804	3338676 430	468604 60	1288769 174	266642 34	770297 103
Bastant d'acord	1965636	1144599	190286	396640	67784	166328
Poc d'acord	710671	426901	32519	124157	38736	81444
Gens d'acord	344117	180080	40992	109709	6836	6500
NO SAP	29855	8488	0	12880	8488	0
NO CONTESTA	13906	0	0	13906	0	0
P27.4. Moure's en bici per ciutat és saludable						
	6155576	3338676	468604	1288769	266642	770297
P27_4	804	430	60	174	34	103
Molt d'acord	2219304	1184669	211482	370846	37168	399719
Bastant d'acord	2091187	1161965	154494	382613	101616	283329
Poc d'acord	1264806	692531	45961	357450	97124	71739
Gens d'acord	523726	284187	56666	142881	24481	15509
NO SAP	41760	15324	0	20184	6252	0
NO CONTESTA	14794	0	0	14794	0	0
P27.5. Moure's en bici per ciutat és còmode						
	6155576	3338676	468604	1288769	266642	770297
P27_5	804	430	60	174	34	103
Molt d'acord	1225531	581846	109166	305225	37306	191987
Bastant d'acord	2221597	1279837	102559	395354	103817	325946
Poc d'acord	1829754	1001710	180940	343094	79685	215820

	TOTAL	ACTIVITAT				
		Ocupats	Aturats	Jubilats, pensionistes	Tasques de la llar	Estudiants
Freqüències absolutes						
I Mostra real	6155576	3338676	468604	1288769	266642	770297
	804	430	60	174	34	103
Gens d'acord	608135	371709	75937	109799	28188	22502
NO SAP	235208	96672	0	106848	17645	14042
NO CONTESTA	35351	6902	0	28449	0	0
P27.6. Desplaçant-te en bici estalvies temps						
	6155576	3338676	468604	1288769	266642	770297
P27_6	804	430	60	174	34	103
Molt d'acord	1382056	692919	126415	281419	50086	231217
Bastant d'acord	2848659	1534638	146111	619868	151229	381138
Poc d'acord	1341407	786357	140582	227915	39039	140600
Gens d'acord	363000	200495	40643	95878	8643	17342
NO SAP	154111	79949	0	56517	17645	0
NO CONTESTA	66343	44318	14853	7172	0	0
P27.7. La bici és un transport segur						
	6155576	3338676	468604	1288769	266642	770297
P27_7	804	430	60	174	34	103
Molt d'acord	367292	184006	43788	93992	0	45505
Bastant d'acord	1444664	755852	73028	289149	42319	277402
Poc d'acord	3136595	1757563	241518	606362	124601	390876
Gens d'acord	1142196	625764	101517	267221	99722	47972
NO SAP	31542	8588	8753	5660	0	8540

	TOTAL	ACTIVITAT				
		Ocupats	Aturats	Jubilats, pensionistes	Tasques de la llar	Estudiants
Freqüències absolutes						
I Mostra real	6155576	3338676	468604	1288769	266642	770297
NO CONTESTA	804	430	60	174	34	103
	33287	6902	0	26385	0	0
P28. Coneixement sistema bici pública						
	6155576	3338676	468604	1288769	266642	770297
P28	804	430	60	174	34	103
SI	4916125	2790441	412528	930328	225638	534601
NO	1202985	533231	56075	342400	41004	230275
NO SAP	36465	15004	0	16040	0	5421
	4916125	2790441	412528	930328	225638	534601
Base Coneixen sistema bici pública	638	359	52	125	28	71
P28.1. Abonat a bici pública						
	4916125	2790441	412528	930328	225638	534601
P28_1	638	359	52	125	28	71
SI	177368	136866	0	16174	7248	17081
NO	4732424	2647242	412528	914154	218390	517520
NO SAP	6332	6332	0	0	0	0
	177368	136866	0	16174	7248	17081
Base Abonats a bici pública	23	18	0	2	1	2

DYM MARKET RESEARCH	TOTAL	ACTIVITAT				
		Ocupats	Aturats	Jubilats, pensionistes	Tasques de la llar	Estudiants
Freqüències absolutes						
I Mostra real	6155576 804	3338676 430	468604 60	1288769 174	266642 34	770297 103
P28.2. A quin sistema de bici pública?						
	177368	136866	0	16174	7248	17081
P28_2	23	18	0	2	1	2
Bicing	170121	136866	0	16174	0	17081
Altres	7248	0	0	0	7248	0
	4916125	2790441	412528	930328	225638	534601
Base Coneixen sistema bici pública	638	359	52	125	28	71
P28.3. Opinió implantació sistema bici pública						
	4916125	2790441	412528	930328	225638	534601
P28_3	638	359	52	125	28	71
Molt positiu	2983127	1779590	267819	393180	131763	388186
Més aviat positiu	1554328	869258	83165	377203	78286	146415
Més aviat negatiu	209077	62907	38216	92365	15589	0
Molt negatiu	95759	56158	14840	24761	0	0
NO SAP	65347	22527	0	42819	0	0
NO CONTESTA	8488	0	8488	0	0	0
	6155576	3338676	468604	1288769	266642	770297
Base TOTAL	804	430	60	174	34	103


	TOTAL	ACTIVITAT				
		Ocupats	Aturats	Jubilats, pensionistes	Tasques de la llar	Estudiants
Freqüències absolutes						
I Mostra real	6155576 804	3338676 430	468604 60	1288769 174	266642 34	770297 103
P29. Cal adequar espais bici al transport públic?						
	6155576	3338676	468604	1288769	266642	770297
P29	804	430	60	174	34	103
SI	5432420	2960801	436056	1033466	238212	741295
NO	570153	309223	32547	179492	28429	20461
NO SAP	140723	68651	0	63531	0	8540
NO CONTESTA	12279	0	0	12279	0	0
P30. Cal habilitat aparcaments segurs a les estacions?						
	6155576	3338676	468604	1288769	266642	770297
P30	804	430	60	174	34	103
SI	5852269	3214362	451858	1160435	252696	750327
NO	224104	85503	16746	94440	13946	13469
NO SAP	67101	32478	0	28123	0	6500
NO CONTESTA	12103	6332	0	5771	0	0
P31. Creu que les Admin. haurien de fomentar l'ús de la bici?						
	6155576	3338676	468604	1288769	266642	770297
P31	804	430	60	174	34	103
Molt	2919012	1694874	248482	485377	102801	371804
Bastant	2703556	1336760	198949	634553	149895	376484

	TOTAL	ACTIVITAT				
		Ocupats	Aturats	Jubilats, pensionistes	Tasques de la llar	Estudiants
Freqüències absolutes						
I Mostra real	6155576	3338676	468604	1288769	266642	770297
	804	430	60	174	34	103
Poc	310286	213445	14921	66270	7110	8540
Gens	131049	54897	6252	56564	6836	6500
NO SAP	55644	30256	0	18419	0	6969
NO CONTESTA	36029	8443	0	27586	0	0
P31.1. Cal invertir per adaptar més el seu municipi						
	6155576	3338676	468604	1288769	266642	770297
P31_1	804	430	60	174	34	103
SI	4486234	2458994	407908	813370	163355	626931
NO	1457274	818489	53448	361517	78961	137945
NO SAP	178318	54290	7248	87033	24326	5421
NO CONTESTA	33750	6902	0	26848	0	0
P32. Coneix rutes de cicloturisme						
	6155576	3338676	468604	1288769	266642	770297
P32	804	430	60	174	34	103
SI	3740681	2190299	282774	821582	134953	295398
NO	2332793	1128568	171814	444472	124579	456444
NO SAP	82102	19809	14015	22715	7110	18454
	3740681	2190299	282774	821582	134953	295398
Base Coneixen rutes	486	278	36	113	17	40


DYM MARKET RESEARCH	TOTAL	ACTIVITAT				
		Ocupats	Aturats	Jubilats, pensionistes	Tasques de la llar	Estudiants
Freqüències absolutes						
I Mostra real	6155576 804	3338676 430	468604 60	1288769 174	266642 34	770297 103

P33. Quines?

	3740681	2190299	282774	821582	134953	295398
P33	486	278	36	113	17	40
Comarques de Barcelona	14655	0	0	0	0	14655
Comarques de Girona	151387	87219	15791	33336	0	15040
Comarques de Lleida	34641	27469	0	7172	0	0
Comarques de Tarragona	40124	33155	0	0	0	6969
Costa Brava	76428	49182	8443	11834	0	6969
La Garrotxa – Ripollès / Olot / Vic	115863	54833	8488	27165	4739	13469
Pirineus / La Pirenaica / Puigcerdà / Cerdanya / Camprodon	129181	60951	6902	45515	8643	0
Ruta del Carrilet – Via verda Girona / Girona-Olot / Girona-St Feliu G	379642	275198	17130	73229	14084	0
Ruta del ferro i del carbó	130980	108143	8588	14248	0	0
Comarques centrals / Viladecavalls/ Manresa/ Cardona/ Vic/ Berga/ Castell de St Benet de Bergadà	101062	63813	0	28744	0	0
Ruta Montseny – Montnegre	45771	25147	7683	12941	0	0
Ruta Sant Feliu de Guíxols a Olot	82222	45575	8488	21323	6836	0
Ruta del Maresme / Camí del Nord / Mataró	36961	22310	8588	0	6063	0
Ruta del Vallès / Vallesos / Serra de Galliners / St Eulàlia / Codines...	46968	46968	0	0	0	0

	TOTAL	ACTIVITAT				
		Ocupats	Aturats	Jubilats, pensionistes	Tasques de la llar	Estudiants
Freqüències absolutes						
I Mostra real	6155576	3338676	468604	1288769	266642	770297
	804	430	60	174	34	103
Montserrat	49260	43489	0	5771	0	0
Ronda Verda – Anella verda BCN/ Barcelonès / Besòs / Marina / Montjuic / Llobregat / Collserola	76941	45555	15735	7110	0	8540
Ruta del Císter	19451	7683	7029	0	4739	0
Rodalies de Barcelona	75923	24438	15324	36162	0	0
Baix Llobregat / Ruta d'Aixeta/ St Feliu Llobregat	87704	52422	14853	13460	0	6969
Collserola	88021	42551	0	36929	0	8540
Penedès – Garraf / Terramar / Anoia / Sant Sadurní/ Vinyes/ Sitges	65298	31516	0	20481	0	13301
Terra Alta – Via Verda Terra Alta / Priorat / Baix Camp / Ribera d'Ebre	121916	88499	10494	22923	0	0
Via Verda del Baix Ebre	133070	97627	8588	12830	7110	6914
Delta de l'Ebre	125975	80501	0	31865	7110	6500
Vies verdes (sense especificar)	303393	220771	15149	42445	0	25028
Camí de Santiago	124385	111823	6902	5660	0	0
Rutes per Espanya (agrupar totes les que siguin fora de Catalunya excepte codi 26)	131908	71880	0	53192	6836	0
Rutes per l'estranger (agrupar-les totes)	57296	34904	0	14706	0	7686
Empordà / Baix Empordà	121516	83147	0	24431	0	13938
Barcelona ciutat / barris (Barceloneta, Raval, Centre històric...)	34367	20952	6914	0	0	6500
Zona Urgell - Pla d'Urgell - Canal Urgell	14072	6902	0	0	0	0

DYM MARKET RESEARCH	TOTAL	ACTIVITAT				
		Ocupats	Aturats	Jubilats, pensionistes	Tasques de la llar	Estudiants
Freqüències absolutes						
I Mostra real	6155576 804	3338676 430	468604 60	1288769 174	266642 34	770297 103
Pedals de foc / Aigüestortes - Sant Maurici	21890	15390	0	0	0	6500
Camins de Ronda / costa en general / platjes / passeig marítim	91211	48000	0	23878	0	19333
Camins rurals / àrees rurals / rieres / passeig fluvial / parcs naturals	80474	45123	0	21166	0	14186
Vall d'Aran - Vielha - Vall de Boí - Pallars	35179	17130	0	0	0	18049
Cadí - Moixeró / Ruta dels Segadors / Pedraforca	54762	24155	0	19058	0	11549
Ruta del Ter / vorera del Ter	51591	30780	0	5771	0	15040
Ruta dels Maquis (Catalunya Central)	8643	0	0	8643	0	0
Barcelona-Garraf	6528	6528	0	0	0	0
Pedals d'Occitània	13805	13805	0	0	0	0
Delta Llobregat / riu Llobregat	16983	8443	0	0	0	8540
Ruta dels Castells (La Segarra)	13182	8443	0	0	4739	0
Ruta del tren petit (Palamós-Palafrugell)	8488	8488	0	0	0	0
Tarragona - Montblanc	7029	7029	0	0	0	0
Rutes urbanes	19080	19080	0	0	0	0
Altres	68202	31642	26161	10399	0	0
No sap	978206	564228	67558	195942	60538	89940
No contesta	337436	140935	47538	98580	22201	28182
Base TOTAL	6155576 804	3338676 430	468604 60	1288769 174	266642 34	770297 103

	TOTAL	ACTIVITAT				
		Ocupats	Aturats	Jubilats, pensionistes	Tasques de la llar	Estudiants
Freqüències absolutes						
I Mostra real	6155576 804	3338676 430	468604 60	1288769 174	266642 34	770297 103

P34.1. Els ciclistes són respectuosos amb vianants

	6155576	3338676	468604	1288769	266642	770297
P34_1	804	430	60	174	34	103
SI	2851979	1532675	187587	527597	77319	519631
NO	2981723	1638108	258639	664654	173844	231058
NO SAP	255729	133399	22378	64867	15479	19607
NO CONTESTA	66145	34494	0	31651	0	0


P34.2. Els conductors són respectuosos amb ciclistes

	6155576	3338676	468604	1288769	266642	770297
P34_2	804	430	60	174	34	103
SI	2205386	1161245	160583	497637	87377	291374
NO	3474679	1987939	266315	612226	170777	422002
NO SAP	441279	175279	41705	158886	8488	56921
NO CONTESTA	34233	14214	0	20019	0	0


P34.3. Coneix obligació de deixar 1.5 metres

	6155576	3338676	468604	1288769	266642	770297
P34_3	804	430	60	174	34	103
SI	5829005	3239712	453650	1177486	246444	689123
NO	299404	98963	14953	84116	20197	81174

DYM MARKET RESEARCH							
		TOTAL	ACTIVITAT				
			Ocupats	Aturats	Jubilats, pensionistes	Tasques de la llar	Estudiants
Freqüències absolutes							
I Mostra real		6155576	3338676	468604	1288769	266642	770297
		804	430	60	174	34	103
NO SAP		17509	0	0	17509	0	0
NO CONTESTA		9658	0	0	9658	0	0
P34.4. Coneix senyal informatiu dels 1.5 metres							
		6155576	3338676	468604	1288769	266642	770297
P34_4		804	430	60	174	34	103
SI		4506533	2617247	354674	838588	146215	527219
NO		1543854	687007	106246	387096	120427	243077
NO SAP		105189	34421	7683	63085	0	0
		2499550	1584510	128827	191295	31214	556533
Base Usuaris bici		324	202	16	25	4	76
P35. Ha tingut accident en darrers cinc anys							
		2499550	1584510	128827	191295	31214	556533
P35		324	202	16	25	4	76
SI		367709	223720	24353	21739	0	97899
NO		2131841	1360791	104475	169556	31214	458635
		6155576	3338676	468604	1288769	266642	770297
Base TOTAL		804	430	60	174	34	103

	TOTAL	ACTIVITAT				
		Ocupats	Aturats	Jubilats, pensionistes	Tasques de la llar	Estudiants
Freqüències absolutes						
I Mostra real	6155576 804	3338676 430	468604 60	1288769 174	266642 34	770297 103
P36. Ha tingut accident en cotxe amb una bici						
	6155576	3338676	468604	1288769	266642	770297
P36	804	430	60	174	34	103
SI	24370	24370	0	0	0	0
NO	6131206	3314306	468604	1288769	266642	770297
P37. L'ha atropellat una bici						
	6155576	3338676	468604	1288769	266642	770297
P37	804	430	60	174	34	103
SI	672426	334315	66442	125073	36018	110579
NO	5483150	3004361	402162	1163696	230624	659718
Base Usuaris bici	2499550	1584510	128827	191295	31214	556533
	324	202	16	25	4	76
P38. Li han robat bici últims cinc anys						
	2499550	1584510	128827	191295	31214	556533
P38	324	202	16	25	4	76
Sí, una vegada	354911	243554	33894	15151	0	62312
Sí, més d'una vegada	24478	17081	0	7397	0	0
No	2120161	1323876	94933	168746	31214	494221

DYM MARKET RESEARCH	TOTAL	ACTIVITAT				
		Ocupats	Aturats	Jubilats, pensionistes	Tasques de la llar	Estudiants
Freqüències absolutes						
I Mostra real	6155576 804	3338676 430	468604 60	1288769 174	266642 34	770297 103
P39. Pren prevencions?						
	2499550	1584510	128827	191295	31214	556533
P39	324	202	16	25	4	76
Si	1916002	1222132	103594	108381	22727	451999
No	583548	362378	25233	82914	8488	104535
	1916002	1222132	103594	108381	22727	451999
Base Prenen prevencions robatori	252	157	13	14	3	64
P39.1. Quines prevencions?						
	1916002	1222132	103594	108381	22727	451999
P39_1	252	157	13	14	3	64
Número d' identificació, registrar-la	14588	6902	0	0	0	7686
Treure el seient	54320	33902	6332	7172	0	6914
Vigilar-la, no deixar-la sola	142327	100475	8488	8443	0	24921
Guardar-la al garatge	138341	102254	6914	9002	0	13000
Guardar-la a casa	292729	209565	0	17723	8643	56798
Lligar-la amb cadena / cademat (candado) / pinça/ segur (seguro)	1398587	879567	80408	83260	14084	341268
Alarma / sistema d'alarma	13883	6914	0	0	0	6969
Fer-la servir menys / utilitzar Bicing	23586	10553	0	0	0	13033
Treure una roda	16436	16436	0	0	0	0

	TOTAL	ACTIVITAT				
		Ocupats	Aturats	Jubilats, pensionistes	Tasques de la llar	Estudiants
Freqüències absolutes						
I Mostra real	6155576	3338676	468604	1288769	266642	770297
	804	430	60	174	34	103
Sistema d'Aparcament Segur	7683	0	7683	0	0	0
Guardar-la – no deixar-la al carrer – tenir un lloc segur	155931	117936	8588	7397	0	22009
Sistema de bloqueig de roda	8505	8505	0	0	0	0
Canviar-la de lloc cada X hores	6332	0	0	0	0	6332
Guardar-la al traster / a la roulotte...	32486	17031	6914	0	0	8540
Guardar-la a la feina	14712	14712	0	0	0	0
Treure la cadena del plat	5771	5771	0	0	0	0
TOTAL GUARDEN	597902	425201	22417	34123	8643	100348
TOTAL TREUEN UNA PART	70756	50337	6332	7172	0	6914
TOTAL PINSES, CAND AUS, ETC	1398587	879567	80408	83260	14084	341268
TOTAL SISTEMES COMPLEXOS	21566	6914	7683	0	0	6969
	2225822	1396882	121144	169705	31214	499706
Base Tenen bici	288	177	15	22	4	69
P40. Possibilitat registrar-se amb ajuntament						
	2225822	1396882	121144	169705	31214	499706
P40	288	177	15	22	4	69
Sí, amb tota seguretat	1018801	666079	56274	53346	15735	220196
Sí, probablement	849632	518138	50050	49089	6836	225519
Probablement no	121444	53260	14820	5771	8643	38950
Segur que no	157736	101837	0	40858	0	15040


DYM MARKET RESEARCH							
		TOTAL	ACTIVITAT				
			Ocupats	Aturats	Jubilats, pensionistes	Tasques de la llar	Estudiants
Freqüències absolutes							
I Mostra real		6155576	3338676	468604	1288769	266642	770297
		804	430	60	174	34	103
NO SAP		59394	38752	0	20641	0	0
NO CONTESTA		18815	18815	0	0	0	0
P41. Registre nacional reduiria robatoris							
		2225822	1396882	121144	169705	31214	499706
P41		288	177	15	22	4	69
SI		1440930	864266	73037	83732	31214	381510
NO		595934	399749	48107	59909	0	88169
NO SAP		179955	132867	0	17062	0	30027
NO CONTESTA		9002	0	0	9002	0	0
P42. Asseguraria bici per 35-50€							
		2225822	1396882	121144	169705	31214	499706
P42		288	177	15	22	4	69
SI		1426957	903898	97837	100396	8488	309169
NO		731575	457602	14820	53137	15479	190536
NO SAP		49844	26939	8488	7170	7248	0
NO CONTESTA		17445	8443	0	9002	0	0
Base TOTAL		6155576	3338676	468604	1288769	266642	770297
		804	430	60	174	34	103

DYM MARKET RESEARCH	TOTAL	ACTIVITAT				
		Ocupats	Aturats	Jubilats, pensionistes	Tasques de la llar	Estudiants
Freqüències absolutes						
I Mostra real	6155576 804	3338676 430	468604 60	1288769 174	266642 34	770297 103
P43. Bicycletes té a casa						
	6155576	3338676	468604	1288769	266642	770297
P43	804	430	60	174	34	103
1 bicicleta	1300764	756330	120133	270691	29463	115642
2 bicycletes	1094230	634909	90109	158742	52412	158059
3 bicycletes	860947	586226	61698	38153	49411	118288
4 bicycletes	541967	309225	35940	35552	21789	139461
5 bicycletes	308674	145645	22551	20189	0	120289
Més de 5	301825	189828	0	84539	0	27458
Total tenen	4408408	2622163	330432	607866	153075	679197
No tenen	1747168	716513	138172	680903	113567	91099
Mitjana	1,96	2,16	1,58	1,2	1,39	2,79
Desviació	2,04	2,12	1,46	1,96	1,4	1,86
Base Tenen alguna bicycleta	4408408	2622163	330432	607866	153075	679197
	573	339	42	79	19	92
P44. On la guarda?						
	4408408	2622163	330432	607866	153075	679197
P44	573	339	42	79	19	92
Carrer	6914	6914	0	0	0	0

DYM MARKET RESEARCH	TOTAL	ACTIVITAT				
		Ocupats	Aturats	Jubilats, pensionistes	Tasques de la llar	Estudiants
Freqüències absolutes						
I Mostra real	6155576 804	3338676 430	468604 60	1288769 174	266642 34	770297 103
Garatge / parking	2243180	1354322	132391	293955	63785	391557
Portal / entrada de casa	153729	86240	8588	20913	0	37988
Habitació del pis	614440	431998	64557	43199	32709	41978
Al balcó del pis	658504	416467	72112	48873	13946	107106
A les golfes / traster / soterrani	625688	329938	70180	92697	7248	117120
Pati / terrassa	102184	38707	7683	14567	21258	19969
Magatzem / local	42309	20036	0	14567	7706	0
A casa / segona residència / al mas / casa d'un veí / casa d'amics	146946	41819	16827	74628	13672	0
Espai especial per bicis / taller	11912	6252	0	5660	0	0
Cotxe / roulotte	18797	18797	0	0	0	0
Cobert / galeria	15472	15472	0	0	0	0
Jardí	37086	23338	0	7248	0	6500
Altres	390467	206727	7683	91498	42636	41924
TOTAL LOCALS	2288914	1372123	132391	314183	71490	391557
TOTAL TRASTERS	641161	345411	70180	92697	7248	117120
TOTAL CASA GENÈRIC	300675	128059	25415	95541	13672	37988
Base TOTAL	6155576 804	3338676 430	468604 60	1288769 174	266642 34	770297 103

P47. Lloc naixement

DYM MARKET RESEARCH						
		TOTAL	ACTIVITAT			
Freqüències absolutes		Ocupats	Aturats	Jubilats, pensionistes	Tasques de la llar	Estudiants
I Mostra real	6155576	3338676	468604	1288769	266642	770297
	804	430	60	174	34	103
	6155576	3338676	468604	1288769	266642	770297
P47	804	430	60	174	34	103
Catalunya	5006212	2848175	355760	883795	206547	697850
Resta d'Espanya	782567	274893	71645	374458	53065	0
Estranger	366798	215608	41198	30515	7029	72447
	782567	274893	71645	374458	53065	0
Base Resta Espanya	107	37	10	52	7	0
P47. Resta Espanya: desenvolupar províncies						
	782567	274893	71645	374458	53065	0
P47_1	107	37	10	52	7	0
Albacete	5660	0	0	5660	0	0
Alacant	5660	0	0	5660	0	0
Almeria	35175	8443	6252	20481	0	0
Badajoz	6063	0	0	6063	0	0
Balears (Illes)	6508	6508	0	0	0	0
Càceres	6252	6252	0	0	0	0
Cadis	29141	7248	0	21893	0	0
Castelló de la Plana	8505	0	0	8505	0	0
Ciudad Real	6902	6902	0	0	0	0
Còrdova	107229	31964	0	69203	6063	0

	TOTAL	ACTIVITAT				
		Ocupats	Aturats	Jubilats, pensionistes	Tasques de la llar	Estudiants
Freqüències absolutes						
I Mostra real	6155576	3338676	468604	1288769	266642	770297
	804	430	60	174	34	103
Conca	7172	0	0	7172	0	0
Granada	61057	13500	7170	40387	0	0
Guipúscoa	7248	0	0	7248	0	0
Oscà	8643	0	0	0	8643	0
Jaén	51378	20946	6252	24180	0	0
Lleó	27949	7170	0	20779	0	0
Rioja, la	6528	6528	0	0	0	0
Lugo	7172	0	0	7172	0	0
Madrid	47098	32403	14695	0	0	0
Màlaga	13649	6252	0	7397	0	0
Múrcia	13730	6332	0	7397	0	0
Ourense	8588	8588	0	0	0	0
Astúries	15615	8443	0	7172	0	0
Pontevedra	6063	0	6063	0	0	0
Salamanca	22175	9002	0	13173	0	0
Sevilla	64637	7248	6836	19527	22521	0
Terol	14568	8505	0	6063	0	0
València	23596	7706	8643	7248	0	0
Valladolid	12977	12977	0	0	0	0
Zamora	7172	0	0	7172	0	0
Saragossa	12496	0	0	5660	6836	0
Ceuta	7248	0	7248	0	0	0

DYM MARKET RESEARCH	TOTAL	ACTIVITAT				
		Ocupats	Aturats	Jubilats, pensionistes	Tasques de la llar	Estudiants
Freqüències absolutes						
I Mostra real	6155576	3338676	468604	1288769	266642	770297
NS/NC	118714	51975	8488	49249	9002	0
Base Estranger	366798	215608	41198	30515	7029	72447
	50	29	5	4	1	11
P47. Estranger: desenvolupar països						
	366798	215608	41198	30515	7029	72447
P47_2	50	29	5	4	1	11
Alemanya	20602	13430	0	7172	0	0
Argentina	8753	8753	0	0	0	0
Bolívia	16458	16458	0	0	0	0
Brasil	6063	6063	0	0	0	0
Colòmbia	22546	22546	0	0	0	0
Dominicana, República	20156	14735	0	0	0	5421
Equador	14856	0	7170	0	0	7686
França	33930	15691	10553	0	0	7686
Guinea Equatorial	9002	0	0	9002	0	0
Hondures	18454	18454	0	0	0	0
Itàlia	6528	6528	0	0	0	0
Mèxic	6836	6836	0	0	0	0
Nicaragua	13281	6252	0	0	7029	0
Noruega	7172	0	0	7172	0	0

DYM MARKET RESEARCH	TOTAL	ACTIVITAT				
		Ocupats	Aturats	Jubilats, pensionistes	Tasques de la llar	Estudiants
Freqüències absolutes						
I Mostra real	6155576	3338676	468604	1288769	266642	770297
	804	430	60	174	34	103
Paraguai	6332	6332	0	0	0	0
Perú	39849	25833	7683	0	0	6332
Polònia	11549	11549	0	0	0	0
Regne Unit	6836	6836	0	0	0	0
Romania	20674	15253	0	0	0	5421
Rússia	24385	0	9264	0	0	15121
Suïssa	7029	7029	0	0	0	0
Uruguai	13557	7029	6528	0	0	0
Veneçuela	7170	0	0	7170	0	0
Xina	24780	0	0	0	0	24780
Base TOTAL	6155576	3338676	468604	1288769	266642	770297
	804	430	60	174	34	103
P48. Nivell d'estudis						
	6155576	3338676	468604	1288769	266642	770297
P48	804	430	60	174	34	103
Sense estudis	197805	31471	0	84849	0	81485
Acabats als 14/15 anys	1161669	293943	113994	485977	155625	112130
Acabats als 16/19 anys	1287451	654873	108905	260535	49166	198553
Cicle formatiu grau superior / FP	1181031	824338	113182	154772	29865	51705
Universitaris	2071985	1525298	132524	296127	31986	86050

DYM MARKET RESEARCH	TOTAL	ACTIVITAT				
		Ocupats	Aturats	Jubilats, pensionistes	Tasques de la llar	Estudiants
Freqüències absolutes						
I Mostra real	6155576 804	3338676 430	468604 60	1288769 174	266642 34	770297 103
ESTÀ ESTUDIANT ACTUALMENT	249127	8753	0	0	0	240374
NO CONTESTA	6508	0	0	6508	0	0

P49. Ocupació

	6155576	3338676	468604	1288769	266642	770297
P49	804	430	60	174	34	103
Pagès petita explotació	48219	48219	0	0	0	0
Autònom o empresari (5 empleats o menys)	281887	281887	0	0	0	0
Empresari (6 empleats o més)	34341	34341	0	0	0	0
Professionals	944677	944677	0	0	0	0
Membre de direcció (5 subordinats o menys)	93068	93068	0	0	0	0
Membre de direcció (6 subordinats o més)	53796	53796	0	0	0	0
Càrrecs intermedis	347585	347585	0	0	0	0
Altres empleats amb treball d'oficina	549067	549067	0	0	0	0
Altres empleats amb treball fora d'oficina i obrers qualificats	531517	531517	0	0	0	0
Treballadors manuals no qualificats	454519	454519	0	0	0	0
Jubilats, pensionistes	1288769	0	0	1288769	0	0
Aturats	468604	0	468604	0	0	0
Mestresses de casa	266642	0	0	0	266642	0
Estudiants	770297	0	0	0	0	770297
NO CONTESTA	22589	0	0	0	0	0

DYM MARKET RESEARCH	TOTAL	ACTIVITAT				
		Ocupats	Aturats	Jubilats, pensionistes	Tasques de la llar	Estudiants
Freqüències absolutes						
I Mostra real	6155576 804	3338676 430	468604 60	1288769 174	266642 34	770297 103

P49b. Persona aporta més ingressos

	6155576	3338676	468604	1288769	266642	770297
P49B	804	430	60	174	34	103
Sí	2758430	1702334	82341	924130	26265	7686
NO	3397146	1636342	386263	364639	240377	762611

P48+P50. Estudis persona amb més ingressos:

	6155576	3338676	468604	1288769	266642	770297
P48_P50	804	430	60	174	34	103
Pagès petita explotació	260023	103466	16931	97927	34730	6969
Autònom o empresari (5 empleats o menys)	1241952	458127	89280	503917	112983	77644
Empresari (6 empleats o més)	1193437	610491	127526	242400	45744	158771
Professionals	2176886	1403051	103198	317672	42125	310840
Membre de direcció (5 subordinats o menys)	538791	312999	79879	16001	31059	91940
Membre de direcció (6 subordinats o més)	482258	369586	15516	89987	0	0
NO SAP	241443	73926	36274	7110	0	124133
NO CONTESTA	20786	7029	0	13756	0	0


P49+P51. Estudis persona amb més ingressos

	6155576	3338676	468604	1288769	266642	770297
P49_P51	804	430	60	174	34	103

DYM MARKET RESEARCH	TOTAL	ACTIVITAT				
		Ocupats	Aturats	Jubilats, pensionistes	Tasques de la llar	Estudiants
Freqüències absolutes						
I Mostra real	6155576	3338676	468604	1288769	266642	770297
	804	430	60	174	34	103
Pagès petita explotació	67953	53268	0	0	0	14685
Autònom o empresari (5 empleats o menys)	483763	374143	7248	17148	16193	69031
Empresari (6 empleats o més)	94918	66690	8621	0	0	19607
Professionals	1057509	786253	63038	23864	0	184354
Membre de direcció (5 subordinats o menys)	137208	104265	0	0	6836	26107
Membre de direcció (6 subordinats o més)	107438	100938	0	0	0	6500
Càrrecs intermedis	467692	339987	31706	18996	13500	63504
Altres empleats amb treball d'oficina	601592	450772	52861	23216	22315	52429
Altres empleats amb treball fora d'oficina i obrers qualificats	657856	448768	46556	6063	31782	117772
Treballadors manuals no qualificats	414936	278052	38521	15891	23236	59236
Jubilats, pensionistes	1794804	320082	119695	1176343	118028	60656
Aturats	105353	0	91605	7248	0	6500
Mestresses de casa	39298	0	0	0	26265	13033
Estudiants	7686	0	0	0	0	7686
NO SAP	76167	6969	0	0	0	69198
NO CONTESTA	41403	8488	8753	0	8488	0
P55. Nacionalitat						
	6155576	3338676	468604	1288769	266642	770297
P55	804	430	60	174	34	103
Espanyola	5914347	3182198	445642	1274426	250970	738522

DYM MARKET RESEARCH	TOTAL	ACTIVITAT				
		Ocupats	Aturats	Jubilats, pensionistes	Tasques de la llar	Estudiants
Freqüències absolutes						
I Mostra real	6155576	3338676	468604	1288769	266642	770297
	804	430	60	174	34	103
Estrangera	150139	85666	22962	7172	15672	18668
Doble nacionalitat, espanyola i estrangera	85319	65041	0	7172	0	13107
NO CONTESTA	5771	5771	0	0	0	0
	150139	85666	22962	7172	15672	18668
Base Estrangera (P55)	21	12	3	1	2	3
P55. Nacionalitat estrangera						
	150139	85666	22962	7172	15672	18668
P55_1	21	12	3	1	2	3
Alemanya	13817	6902	0	0	0	6914
Bolívia	16458	16458	0	0	0	0
Colòmbia	7029	7029	0	0	0	0
Croàcia	9264	0	9264	0	0	0
Equador	7170	0	7170	0	0	0
Espanya	15813	7170	0	0	8643	0
Hondures	5421	5421	0	0	0	0
Israel	8488	8488	0	0	0	0
Itàlia	6528	6528	0	0	0	0
Nicaragua	13281	6252	0	0	7029	0
Noruega	7172	0	0	7172	0	0
Perú	18997	12665	0	0	0	6332

DYM MARKET RESEARCH	TOTAL	ACTIVITAT				
		Ocupats	Aturats	Jubilats, pensionistes	Tasques de la llar	Estudiants
Freqüències absolutes						
I Mostra real	6155576	3338676	468604	1288769	266642	770297
Romania	14174	8753	0	0	0	5421
Uruguai	6528	0	6528	0	0	0
	85319	65041	0	7172	0	13107
Base Doble nacionalitat	11	8	0	1	0	2
P55. Doble nacionalitat						
	85319	65041	0	7172	0	13107
P55_2	11	8	0	1	0	2
Alemanya	7172	0	0	7172	0	0
Colòmbia	15517	15517	0	0	0	0
Dominicana, República	12450	7029	0	0	0	5421
França	7686	0	0	0	0	7686
Hondures	13033	13033	0	0	0	0
Mèxic	6836	6836	0	0	0	0
Països Baixos	9264	9264	0	0	0	0
Perú	6332	6332	0	0	0	0
Uruguai	7029	7029	0	0	0	0
	235459	150707	22962	14343	15672	31775
Base Estrangera o doble nacionalitat	32	20	3	2	2	5

	TOTAL	ACTIVITAT				
		Ocupats	Aturats	Jubilats, pensionistes	Tasques de la llar	Estudiants
Freqüències absolutes						
I Mostra real	6155576	3338676	468604	1288769	266642	770297
P55. Doble nacionalitat o estrangera						
	235459	150707	22962	14343	15672	31775
P55_1_2	32	20	3	2	2	5
Alemanya	20988	6902	0	7172	0	6914
Bolívia	16458	16458	0	0	0	0
Colòmbia	22546	22546	0	0	0	0
Croàcia	9264	0	9264	0	0	0
Dominicana, República	12450	7029	0	0	0	5421
Equador	7170	0	7170	0	0	0
Espanya	15813	7170	0	0	8643	0
França	7686	0	0	0	0	7686
Hondures	18454	18454	0	0	0	0
Israel	8488	8488	0	0	0	0
Itàlia	6528	6528	0	0	0	0
Mèxic	6836	6836	0	0	0	0
Nicaragua	13281	6252	0	0	7029	0
Noruega	7172	0	0	7172	0	0
Països Baixos	9264	9264	0	0	0	0
Perú	25330	18997	0	0	0	6332
Romania	14174	8753	0	0	0	5421
Uruguai	13557	7029	6528	0	0	0

DYM MARKET RESEARCH						
		TOTAL	DIMENSIO MUNICIPI			
			< 10000	10001-100MIL	100001-500MIL	+500MIL
Freqüències absolutes						
I Mostra real		6155576	1131044	2459880	1233989	1330663
. SEXE		804	154	320	160	170
		6155576	1131044	2459880	1233989	1330663
SEXE		804	154	320	160	170
Home		3058526	581599	1227512	610124	639291
Dona		3097050	549445	1232368	623865	691372
. EDAT		6155576	1131044	2459880	1233989	1330663
EDAT		804	154	320	160	170
Casos vàlids		6155576	1131044	2459880	1233989	1330663
Mitjana		44,8	45,11	44,7	44,28	45,2
Desviació		17,85	17,63	17,75	17,98	18,1
. EDAT TRAMS		6155576	1131044	2459880	1233989	1330663
EDAT		804	154	320	160	170
De 12 a 24		962434	179375	403134	194750	185175
De 25 a 39		1533991	261291	597226	312057	363417
De 40 a 54		1811846	342004	744899	360013	364930
De 55 a 69		1284790	247956	504702	252454	279678
De 70 a 79		562515	100418	209919	114715	137463

DYM MARKET RESEARCH	TOTAL	DIMENSIO MUNICIPI			
		< 10000	10001- 100MIL	100001- 500MIL	+500MIL
Freqüències absolutes					
I Mostra real	6155576 804	1131044 154	2459880 320	1233989 160	1330663 170

. NACIONALITAT

	6155576	1131044	2459880	1233989	1330663
NACIONALITAT	804	154	320	160	170
Espanyola	5914347	1068686	2411060	1170395	1264207
Estrangera, doble	241229	62358	48820	63594	66456

. NIVELL D'ESTUDIS

	6155576	1131044	2459880	1233989	1330663
NIVELL D'ESTUDIS	804	154	320	160	170
Baix	1359474	323427	573944	312978	149124
Mitjà	2717609	515180	1090417	582761	529252
Alt	2071985	292437	795519	338250	645779
Ns/Nc	6508	0	0	0	6508

. ACTIVITAT

	6155576	1131044	2459880	1233989	1330663
ACTIVITAT	804	154	320	160	170
Ocupats	3338676	680800	1323965	636627	697283
Aturats	468604	64501	214113	99136	90854
Jubilats, pensionistes	1288769	226459	503332	252571	306406
Tasques de la llar	266642	33016	101511	77764	54351

DYM MARKET RESEARCH	TOTAL	DIMENSIO MUNICIPI			
		< 10000	10001-100MIL	100001-500MIL	+500MIL
Freqüències absolutes					
I Mostra real	6155576	1131044	2459880	1233989	1330663
	804	154	320	160	170
Estudiants	770297	126268	309788	159386	174855
Ns/Nc	22589	0	7170	8505	6914


. DIMENSIO MUNICIPI


	6155576	1131044	2459880	1233989	1330663
DIMENSIO MUNICIPI	804	154	320	160	170
< 10000	1131044	1131044	0	0	0
10001-100MIL	2459880	0	2459880	0	0
100001-500MIL	1233989	0	0	1233989	0
+500MIL	1330663	0	0	0	1330663


. USUARIS DE BICICLETA


	6155576	1131044	2459880	1233989	1330663
USUARIS DE BICICLETA	804	154	320	160	170
Total Usuaris	2499550	518923	977408	435029	568190
Cada dia o gairebé	263492	36832	103155	39741	83765
Al menys un cop per setmana	576376	119532	221668	100105	135070
Només caps de setmana	406443	100718	125274	63347	117104
Algun cop al mes	720907	158159	263156	181384	118208
Menor freqüència	532332	103682	264156	50451	114042
Ns/Nc	3656026	612121	1482472	798960	762473


DYM MARKET RESEARCH						
		TOTAL	DIMENSIO MUNICIPI			
			< 10000	10001-100MIL	100001-500MIL	+500MIL
Freqüències absolutes						
I Mostra real		6155576	1131044	2459880	1233989	1330663
. NO USUARIS		804	154	320	160	170
		6155576	1131044	2459880	1233989	1330663
NO USUARIS		804	154	320	160	170
Mai o gairebé mai		2867124	492710	1202497	623387	548530
No hi sap anar		788902	119410	279975	175573	213943
Ns/Nc		2499550	518923	977408	435029	568190
. POSSESIÓ BICICLETA						
		6155576	1131044	2459880	1233989	1330663
POSSESIÓ BICICLETA		804	154	320	160	170
Sí		3334818	729151	1346278	637018	622371
No		2820758	401893	1113602	596971	708292
. TENEN BICICLETES A CASA						
		6155576	1131044	2459880	1233989	1330663
TENEN BICICLETES A CASA		804	154	320	160	170
Sí		4408408	915435	1755678	897939	839356
1 bicicleta		1300764	224641	467903	317670	290550
2 bicicletes		1094230	191690	427900	225135	249504
3 bicicletes		860947	159699	381388	187088	132773
4 bicicletes		541967	141130	248271	85901	66665
5 bicicletes		308674	81794	147428	36654	42798


	TOTAL	DIMENSIO MUNICIPI			
		< 10000	10001-100MIL	100001-500MIL	+500MIL
Freqüències absolutes					
I Mostra real	6155576	1131044	2459880	1233989	1330663
	804	154	320	160	170
Més de 5	301825	116480	82789	45489	57067
No	1747168	215609	704202	336050	491307
. VAN FER-LA SERVIR AHIR					
	6155576	1131044	2459880	1233989	1330663
VAN FER-LA SERVIR AHIR	804	154	320	160	170
Sí	489264	88803	201237	59206	140018
No	2010286	430121	776171	375823	428171
Resta	3656026	612121	1482472	798960	762473
. DESPLAÇAMENT QUOTIDIÀ AHIR					
	6155576	1131044	2459880	1233989	1330663
DESPLAÇAMENT QUOTIDIÀ AHIR	804	154	320	160	170
Sí	223179	31061	87378	43015	61724
No	479144	110327	124049	81177	163591
Resta	5453253	989656	2248453	1109796	1105348
. TIPUS DE DESPLAÇAMENTS					
	6155576	1131044	2459880	1233989	1330663
TIPUS DE DESPLAÇAMENTS	804	154	320	160	170
Quotidians	702323	141388	211427	124193	225315
Passeig, lleure, turisme	1572707	348808	639647	293397	290855

	TOTAL	DIMENSIO MUNICIPI			
		< 10000	10001-100MIL	100001-500MIL	+500MIL
Freqüències absolutes					
I Mostra real	6155576	1131044	2459880	1233989	1330663
	804	154	320	160	170
Esport	1188962	274878	487058	189032	237994
Ns/Nc	3656026	612121	1482472	798960	762473
. LLOCS D'ÚS					
	6155576	1131044	2459880	1233989	1330663
LLOCS D'ÚS	804	154	320	160	170
Nucli urbà	594380	44858	196998	112331	240193
Carretera	182311	30417	96183	21088	34624
Camins, vies verdes, altres indrets	1704620	443648	684228	293924	282820
Ns/Nc	3674265	612121	1482472	806646	773026
P1. Sap anar en bicicleta?					
	6155576	1131044	2459880	1233989	1330663
P1	804	154	320	160	170
SI	5366674	1011634	2179905	1058416	1116720
NO	788902	119410	279975	175573	213943
	788902	119410	279975	175573	213943
Base No sap anar en bicicleta	104	18	37	22	27
P1.1. Li agradaria aprendre					


	TOTAL	DIMENSIO MUNICIPI			
		< 10000	10001-100MIL	100001-500MIL	+500MIL
Freqüències absolutes					
I Mostra real	6155576	1131044	2459880	1233989	1330663
	804	154	320	160	170
	788902	119410	279975	175573	213943
P1_1	104	18	37	22	27
SI	204047	38437	78993	27517	59099
NO	560889	72331	192494	148055	148008
Ns/Nc	23966	8643	8488	0	6836
	5366674	1011634	2179905	1058416	1116720
Base Si sap anar en bicicleta	700	136	283	138	143
P2. Freqüència d'ús					
	5366674	1011634	2179905	1058416	1116720
P2	700	136	283	138	143
Cada dia	164085	21937	74029	13056	55063
5-6 cops per setmana	99407	14895	29126	26685	28702
3-4 cops per setmana	260995	49234	108091	27982	75688
1-2 cops per setmana	315381	70298	113577	72123	59383
Només els caps de setmana (de la major part de l'any)	406443	100718	125274	63347	117104
Algun cop al mes (de la major part de l'any)	720907	158159	263156	181384	118208
Menor freqüència	532332	103682	264156	50451	114042
Mai o gairebé mai	2867124	492710	1202497	623387	548530


	TOTAL	DIMENSIO MUNICIPI			
		< 10000	10001-100MIL	100001-500MIL	+500MIL
Freqüències absolutes					
I Mostra real	6155576	1131044	2459880	1233989	1330663
	804	154	320	160	170
	3399456	596392	1466653	673838	662572
Base Utilitzen amb poca freqüència o mai	446	82	189	89	86
P2.1. Motius usa poc la bicicleta (PRIMERA RESPOSTA)					
	3399456	596392	1466653	673838	662572
P2_1_1	446	82	189	89	86
Ns/Nc	3399456	596392	1466653	673838	662572
P2.1. Motius usa poc la bicicleta					
	3399456	596392	1466653	673838	662572
P2_1	446	82	189	89	86
Bici robada	35151	6252	15457	6528	6914
Cap motiu en concret, NS/NC	75500	6902	40695	20988	6914
Estàtica	8588	0	0	0	8588
Fa servir bicing	6836	0	0	0	6836
La fa servir a l'estiu	43764	18970	7170	8621	9002
La zona on viu no permet o facilita (cotxe)	107304	42406	21152	31081	12665
L'orografia no ho permet	139674	42012	39076	32713	25874
Manca de costum, mandra	68951	0	48190	20762	0
Manca de temps	290536	55300	126586	59639	49011
No hi ha lloc on deixar la bici	73794	6252	22626	10494	34422
No li motiva, no la necessita, no li agrada	461130	71245	212515	108386	68984


	TOTAL	DIMENSIO MUNICIPI			
		< 10000	10001-100MIL	100001-500MIL	+500MIL
Freqüències absolutes					
I Mostra real	6155576 804	1131044 154	2459880 320	1233989 160	1330663 170
No pot compartir l'afició	10553	0	0	0	10553
No sap o no vol	17093	0	0	8505	8588
No te bicicleta/Espatllada	624440	111635	244233	142178	126395
Pel tràfic, por, seguretat, comoditat	239188	32076	84543	42475	80094
Per la forma de viure	57285	6252	23996	13366	13672
Per l'edat	193225	29646	67648	52806	43125
Prefereix caminar	429338	49747	238161	64790	76639
Prefereix cotxe, moto o transport públic	533555	99601	190786	73245	169922
Salut, accident o malaltia	471721	114926	206287	76144	74364
Se li va trancar	30400	0	30400	0	0
Té la bici al poble	35514	0	6969	0	28545
Té nens petits	18077	11549	0	6528	0
Treballa lluny	75407	5771	55422	14214	0
Usos molt concrets: nens, oci, determinats moments	6528	0	0	6528	0
Va perdre afició, es cansa, té altres interessos	115404	34049	63156	18200	0
Distàncies llargues / poc útil-pràctica pel dia a dia	76027	24132	51895	0	0
Manca de pràctica	30936	0	24100	0	6836
Fa altres esports	29979	0	29979	0	0
Incòmoda baixar-la de casa	16931	0	16931	0	0
Altes respostes	15971	0	6969	0	9002
No contesta	6969	0	6969	0	0
TOTAL NO LI CAL/ NO VOL	2400873	400182	1089950	448975	461766


	TOTAL	DIMENSIO MUNICIPI			
		< 10000	10001-100MIL	100001-500MIL	+500MIL
Freqüències absolutes					
I Mostra real	6155576	1131044	2459880	1233989	1330663
	804	154	320	160	170
No té/ espatllada	689990	117886	290089	148706	133309
Manca costum	99888	0	72290	20762	6836
No li agrada, etc.	518755	71245	242494	116890	88125
Per distàncies	151434	29903	107317	14214	0
Estil de vida	63813	6252	23996	19894	13672
TOTAL NO POT	780467	176926	298515	161663	143363
Per edat i forma	193225	29646	67648	52806	43125
TOTAL MANCA FACILITATS	413953	80733	128322	84050	120848
TOTAL ALTRES	31396	0	6969	0	24427
	2499550	518923	977408	435029	568190
Base Utilitzen amb alguna freqüència	324	67	129	56	72
P2.2. Utilitza el dia anterior					
	2499550	518923	977408	435029	568190
P2_2	324	67	129	56	72
SI	489264	88803	201237	59206	140018
NO	2010286	430121	776171	375823	428171
	2010286	430121	776171	375823	428171
Base Saben anar i ahor no van utilitzar	259	55	102	48	54


DYM MARKET RESEARCH						
		TOTAL	DIMENSIO MUNICIPI			
			< 10000	10001-100MIL	100001-500MIL	+500MIL
Freqüències absolutes						
I Mostra real		6155576	1131044	2459880	1233989	1330663
		804	154	320	160	170
P3. Últim cop que la va utilitzar						
		2010286	430121	776171	375823	428171
P3		259	55	102	48	54
Menys d'una setmana		594440	156341	221182	89821	127097
Menys d'un mes		588960	122086	225396	131247	110231
Entre 1 i 3 mesos		506288	89850	215966	81970	118503
Entre 3 i 6 mesos		182078	38363	52565	29363	61787
Entre 6 mesos i 1 any		65731	6902	23093	35736	0
Més d'un any		72789	16579	37971	7686	10553
Base TOTAL		6155576	1131044	2459880	1233989	1330663
		804	154	320	160	170
P3. Últim cop que la va utilitzar						
		6155576	1131044	2459880	1233989	1330663
P3_MOD		804	154	320	160	170
Menys d'una setmana		1083704	245144	422418	149027	267115
Menys d'un mes		588960	122086	225396	131247	110231
Entre 1 i 3 mesos		506288	89850	215966	81970	118503
Entre 3 i 6 mesos		182078	38363	52565	29363	61787
Entre 6 mesos i 1 any		65731	6902	23093	35736	0
Més d'un any		2939913	509289	1240468	631073	559083

	TOTAL	DIMENSIO MUNICIPI			
		< 10000	10001-100MIL	100001-500MIL	+500MIL
Freqüències absolutes					
I Mostra real	6155576	1131044	2459880	1233989	1330663
	804	154	320	160	170
No hi sap anar	788902	119410	279975	175573	213943
	5366674	1011634	2179905	1058416	1116720
Base Si sap anar en bicicleta	700	136	283	138	143
P4. Possessió bicicleta per ús personal					
	5366674	1011634	2179905	1058416	1116720
P4	700	136	283	138	143
SI	3334818	729151	1346278	637018	622371
NO	2026196	282483	833627	415738	494348
NO SAP	5660	0	0	5660	0
Total No & resta	2031856	282483	833627	421398	494348
	3334818	729151	1346278	637018	622371
Base Té bicicleta per ús personal	432	98	176	80	78
P5.1. Tipus bicicleta té					
	3334818	729151	1346278	637018	622371
P5_1	432	98	176	80	78
Carretera / corredor	390956	124842	145895	43441	76777
BTT/ Mountain bike/ de muntanya	2230674	549050	905017	432238	344369
De ciutat / de passeig	911896	171427	368405	152080	219985

	TOTAL	DIMENSIO MUNICIPI			
		< 10000	10001-100MIL	100001-500MIL	+500MIL
Freqüències absolutes					
I Mostra real	6155576	1131044	2459880	1233989	1330663
	804	154	320	160	170
Híbrida / versàtil	266822	36979	89311	42613	97918
BMX / Freestyle	41630	9264	13000	0	19365
No sap	43000	6902	28412	7686	0
No contesta	38454	0	17196	21258	0
	390956	124842	145895	43441	76777
Base De carretera	52	17	19	6	10
P5.1. De carretera					
	390956	124842	145895	43441	76777
P5_1_1_N	52	17	19	6	10
1 bici de carretera	345878	124842	107150	43441	70445
2 bicis de carretera	29465	0	23133	0	6332
3 o més bicis de carretera	8443	0	8443	0	0
Número total de bicicletes	383786	124842	138725	43441	76777
Ns/Nc	7170	0	7170	0	0
Mitjana	1,1	1	1,23	1	1,08
Desviació	0,41	0	0,62	0	0,28
P5.1. De carretera i elèctrica					

	TOTAL	DIMENSIO MUNICIPI			
		< 10000	10001-100MIL	100001-500MIL	+500MIL
Freqüències absolutes					
I Mostra real	6155576	1131044	2459880	1233989	1330663
	804	154	320	160	170
	390956	124842	145895	43441	76777
P5_CAR_EL	52	17	19	6	10
Ns/Nc	390956	124842	145895	43441	76777
P5.1. De carretera i plegable					
	390956	124842	145895	43441	76777
P5_CAR_PL	52	17	19	6	10
Carretera plegable	6252	6252	0	0	0
Ns/Nc	384705	118591	145895	43441	76777
Mitjana	1	1			
Desviació	0	0			
P5.1. De carretera i elèctrica i plegable					
	390956	124842	145895	43441	76777
P5_CAR_EL_PL	52	17	19	6	10
No	390956	124842	145895	43441	76777
Mitjana	0	0	0	0	0
Desviació	0	0	0	0	0

	TOTAL	DIMENSIO MUNICIPI			
		< 10000	10001-100MIL	100001-500MIL	+500MIL
Freqüències absolutes					
I Mostra real	6155576	1131044	2459880	1233989	1330663
	804	154	320	160	170
	2230674	549050	905017	432238	344369
Base Muntanya (BTT)	289	74	117	54	44
P5.1. Muntanya					
	2230674	549050	905017	432238	344369
P5_1_2_N	289	74	117	54	44
1	1729336	437381	661305	383980	246671
2	258310	65537	113520	31236	48016
3	151590	26075	80762	10494	34258
4	82995	20056	40986	6528	15424
10	8443	0	8443	0	0
Numero total	2230674	549050	905017	432238	344369
Mitjana	1,4	1,32	1,52	1,17	1,47
Desviació	0,93	0,73	1,17	0,53	0,85
P5.1. Muntanya i elèctrica					
	2230674	549050	905017	432238	344369
P5_MUN_EL	289	74	117	54	44
Muntanya elèctrica	49355	0	0	0	49355
Ns/Nc	2181319	549050	905017	432238	295014

	TOTAL	DIMENSIO MUNICIPI			
		< 10000	10001-100MIL	100001-500MIL	+500MIL
Freqüències absolutes					
I Mostra real	6155576	1131044	2459880	1233989	1330663
Mitjana	3				3
Desviació	1,67				1,67
P5.1. Muntanya i plegable					
	2230674	549050	905017	432238	344369
P5_MUN_PL	289	74	117	54	44
Muntanya plegable	65356	0	23418	33349	8588
Ns/Nc	2165318	549050	881599	398889	335781
Mitjana	1,51		2,42	1	1
Desviació	1,01		1,26	0	0
P5.1. Muntanya i elèctrica i plegable					
	2230674	549050	905017	432238	344369
P5_MUN_EL_PL	289	74	117	54	44
Muntanya elèctrica i plegable	8588	0	0	0	8588
No	2222086	549050	905017	432238	335781
Mitjana	0	0	0	0	0,02
Desviació	0,06	0	0	0	0,16

DYM MARKET RESEARCH						
		TOTAL	DIMENSIO MUNICIPI			
			< 10000	10001-100MIL	100001-500MIL	+500MIL
Freqüències absolutes						
I Mostra real		6155576	1131044	2459880	1233989	1330663
		804	154	320	160	170
Base Urbana		911896	171427	368405	152080	219985
		121	24	49	20	28
P5.1. Urbana						
		911896	171427	368405	152080	219985
P5_1_3_N		121	24	49	20	28
1		815921	153153	324670	131282	206816
2		75048	12022	36765	13092	13168
3		20926	6252	6969	7706	0
Numero total		911896	171427	368405	152080	219985
Mitjana		1,13	1,14	1,14	1,19	1,06
Desviació		0,4	0,44	0,4	0,5	0,24
P5.1. Urbana i elèctrica						
		911896	171427	368405	152080	219985
P5_URB_EL		121	24	49	20	28
Urbana elèctrica		17769	9264	0	8505	0
Ns/Nc		894127	162163	368405	143575	219985
Mitjana		1	1		1	
Desviació		0	0		0	


DYM MARKET RESEARCH	TOTAL	DIMENSIO MUNICIPI			
		< 10000	10001-100MIL	100001-500MIL	+500MIL
Freqüències absolutes					
I Mostra real	6155576 804	1131044 154	2459880 320	1233989 160	1330663 170


P5.1. Urbana i plegable


	911896	171427	368405	152080	219985
P5_URB_PL	121	24	49	20	28
Urbana plegable	200111	41121	66204	28900	63886
Ns/Nc	711785	130306	302201	123180	156098
Mitjana	1,06	1,14	1,11	1	1
Desviació	0,24	0,35	0,31	0	0


P5.1. Urbana i elèctrica i plegable

	911896	171427	368405	152080	219985
P5_URB_EL_PL	121	24	49	20	28
Urbana elèctrica i plegable	17769	9264	0	8505	0
No	894127	162163	368405	143575	219985
Mitjana	0,02	0,05	0	0,06	0
Desviació	0,14	0,23	0	0,23	0
	266822	36979	89311	42613	97918
Base Híbrida	33	4	12	6	11

	TOTAL	DIMENSIO MUNICIPI			
		< 10000	10001-100MIL	100001-500MIL	+500MIL
Freqüències absolutes					
I Mostra real	6155576	1131044	2459880	1233989	1330663
P5.1. Híbrida	804	154	320	160	170
	266822	36979	89311	42613	97918
P5_1_4_N	33	4	12	6	11
1	249099	36979	82141	42613	87365
2	10553	0	0	0	10553
3	7170	0	7170	0	0
Numero total	266822	36979	89311	42613	97918
Mitjana	1,09	1	1,16	1	1,11
Desviació	0,37	0	0,54	0	0,31
P5.1. Híbrida i elèctrica					
	266822	36979	89311	42613	97918
P5_HIB_EL	33	4	12	6	11
Híbrida elèctrica	41592	18451	14139	0	9002
Ns/Nc	225229	18528	75172	42613	88916
Mitjana	1,52	1	2,52		1
Desviació	1,13	0	1,5		0
P5.1. Híbrida i plegable					

	TOTAL	DIMENSIO MUNICIPI			
		< 10000	10001-100MIL	100001-500MIL	+500MIL
Freqüències absolutes					
I Mostra real	6155576	1131044	2459880	1233989	1330663
	804	154	320	160	170
	266822	36979	89311	42613	97918
P5_HIB_PL	33	4	12	6	11
Hibrida plegable	51509	6902	7170	19894	17543
Ns/Nc	215313	30077	82141	22719	80376
Mitjana	1,56	1	5	1	1
Desviació	1,38	0	0	0	0
P5.1. Hibrida i elèctrica i plegable					
	266822	36979	89311	42613	97918
P5_HIB_EL_PL	33	4	12	6	11
Hibrida elèctrica i plegable	23075	6902	7170	0	9002
No	243747	30077	82141	42613	88916
Mitjana	0,09	0,19	0,08	0	0,09
Desviació	0,28	0,39	0,27	0	0,29
	3261807	722249	1309113	608074	622371
Base Total bicicletes	424	97	171	78	78
P5.1. Bicicletes població Catalunya					


	TOTAL	DIMENSIO MUNICIPI			
		< 10000	10001-100MIL	100001-500MIL	+500MIL
Freqüències absolutes					
I Mostra real	6155576	1131044	2459880	1233989	1330663
	804	154	320	160	170
	3261807	722249	1309113	608074	622371
P5_BIC_TOTAL	424	97	171	78	78
1 bicicleta	2257248	449300	915962	476720	415267
2 bicletes	650791	213663	205719	106626	124783
3 o més bicicletes	353768	59286	187433	24728	82322
Total bicicletes	3261807	722249	1309113	608074	622371
Mitjana	1,51	1,51	1,6	1,27	1,53
Desviació	1,05	0,82	1,35	0,57	0,88
P5.1. Bicicletes elèctrica					
	3261807	722249	1309113	608074	622371
P5_ELECTRICA	424	97	171	78	78
Bicicletes elèctriques	108716	27715	14139	8505	58357
Ns/Nc	3153091	694533	1294974	599569	564014
Mitjana	0,07	0,04	0,03	0,01	0,25
Desviació	0,47	0,19	0,3	0,12	0,94
P5.1. Bicicletes plegable					
	3261807	722249	1309113	608074	622371
P5_PLEGABLE	424	97	171	78	78

	TOTAL	DIMENSIO MUNICIPI			
		< 10000	10001-100MIL	100001-500MIL	+500MIL
Freqüències absolutes					
I Mostra real	6155576	1131044	2459880	1233989	1330663
	804	154	320	160	170
Bicicletes plegables	315979	54275	89545	82142	90018
Ns/Nc	2945827	667974	1219568	525931	532354
Mitjana	0,12	0,08	0,13	0,14	0,14
Desviació	0,45	0,3	0,58	0,34	0,35
P5.1. Bicicletes elèctrica i plegable					
	3261807	722249	1309113	608074	622371
P5_ELEC_PLG	424	97	171	78	78
Bicicletes elèctriques i plegables	49432	16166	7170	8505	17591
Ns/Nc	3212375	706082	1301943	599569	604780
Mitjana	0,02	0,02	0,01	0,01	0,03
Desviació	0,12	0,15	0,07	0,12	0,17
	3334818	729151	1346278	637018	622371
Base Té bicicleta per ús personal	432	98	176	80	78
P5.2. Quan la va comprar					
	3334818	729151	1346278	637018	622371
P5_2	432	98	176	80	78
FA UN ANY O MENYS	259760	70821	52221	77708	59009

DYM MARKET RESEARCH	TOTAL	DIMENSIO MUNICIPI			
		< 10000	10001-100MIL	100001-500MIL	+500MIL
Freqüències absolutes					
I Mostra real	6155576	1131044	2459880	1233989	1330663
	804	154	320	160	170
ENTRE 1 I 2 ANYS	291690	60042	149145	8505	73998
ENTRE 2 I 3 ANYS	371375	85470	127303	82528	76074
ENTRE 3 I 4 ANYS	249547	26737	112594	22421	87795
ENTRE 4 I 5 ANYS	380778	57107	191037	70919	61715
ENTRE 5 I 10 ANYS	771513	191783	301287	175420	103023
10 O MÉS ANYS	921588	216254	366773	191811	146749
NO SAP	88567	20937	45918	7706	14008

P5.3. Quant li va costar

	3334818	729151	1346278	637018	622371
P5_3	432	98	176	80	78
(120)-MENYS DE 150 €	322427	35227	116305	79860	91036
(200)-DE 150 A 249 €	382377	79702	132809	51668	118198
(350)-DE 250 A 499 €	631178	146385	246007	111547	127239
(650)-DE 500 A 999 €	399110	81347	163073	78702	75987
(1200)-DE 1000 A 1499 €	155350	59821	81971	13557	0
(1700)-DE 1500 A 1999 €	38839	0	16886	6528	15424
(2200)-DE 2000 A 2499 €	36282	12673	0	6528	17081
(2700)-DE 2500 A 2999	31307	0	0	16210	15097
(3100)-3000 € O MÉS	90460	33396	31453	17022	8588
NO SAP	1235540	275179	557774	248867	153721
NO CONTESTA	11949	5421	0	6528	0

	TOTAL	DIMENSIO MUNICIPI			
		< 10000	10001-100MIL	100001-500MIL	+500MIL
Freqüències absolutes					
I Mostra real	6155576 804	1131044 154	2459880 320	1233989 160	1330663 170


Mitjana	619,32	730,07	579,82	650,85	554,09
Desviació	717,44	797,58	627,05	793,39	700,07

P5.4. On la va comprar


	3334818	729151	1346278	637018	622371
P5_4	432	98	176	80	78
Per internet	245020	69039	84004	49937	42040
En un centre comercial	371790	97555	107946	80015	86275
En una gran superfície especialitzada en esports	945183	134083	449113	176948	185039
En una botiga especialitzada en ciclisme	1385854	348447	561576	231526	244305
ALTRES	197100	59091	60921	41471	35616
NO SAP	189871	20937	82717	57120	29096
Base TOTAL	6155576 804	1131044 154	2459880 320	1233989 160	1330663 170

P5_1_3. Altres vehicles de mobilitat personal

	6155576	1131044	2459880	1233989	1330663
P5_1_3	804	154	320	160	170
Patinet elèctric	81935	11549	31688	12689	26008
Plataforma elèctrica	15509	0	6969	0	8540

	TOTAL	DIMENSIO MUNICIPI			
		< 10000	10001-100MIL	100001-500MIL	+500MIL
Freqüències absolutes					
I Mostra real	6155576	1131044	2459880	1233989	1330663
	804	154	320	160	170
Roda elèctrica	10553	0	0	0	10553
Cicle destinat al transport de passatgers	7686	0	0	7686	0
Patinet no elèctric / normal	75271	8643	44069	7686	14873
Skate board / long board	87993	0	48626	15372	23995
Patins en línia / patins de rodes	108429	0	61798	7686	38945
Cap	5838593	1110852	2296324	1198242	1233175
No contesta	6500	0	6500	0	0
	2499550	518923	977408	435029	568190
Base Usuaris de bici	324	67	129	56	72
P6. Tipus de desplaçaments					
	2499550	518923	977408	435029	568190
P6	324	67	129	56	72
Desplaçaments quotidians (feina, estudis, compres...)	702323	141388	211427	124193	225315
Passeig, lleure o turisme	1572707	348808	639647	293397	290855
Esport	1188962	274878	487058	189032	237994
Altres	18208	4739	13469	0	0
P6.1. Desplaçaments combinats					
	2499550	518923	977408	435029	568190
P6_1	324	67	129	56	72

DYM MARKET RESEARCH	TOTAL	DIMENSIO MUNICIPI			
		< 10000	10001-100MIL	100001-500MIL	+500MIL
Freqüències absolutes					
I Mostra real	6155576	1131044	2459880	1233989	1330663
	804	154	320	160	170
Sí, sempre	74078	27647	6500	14214	25717
Sí, sovint	102117	11673	20438	39431	30576
Alguna vegada	410966	67942	161832	65607	115584
No	1912389	411662	788638	315777	396312
	587161	107262	188770	119252	171877
Base Fan combinats	74	13	25	15	21
P6.2. Mitjans utilitzats darrer desplaçament					
	587161	107262	188770	119252	171877
P6_2	74	13	25	15	21
Autobús urbà	77615	16579	6500	15372	39164
Tramvia	17505	0	17505	0	0
Metro	148270	0	14943	31737	101590
Rodalies / FGC	181946	34276	72526	39741	35402
Regionals/ Llarga distància	35312	9264	0	8505	17543
Cotxe	209530	56406	82613	40087	30424
Altres	25024	0	16436	0	8588
CAP	7683	0	7683	0	0
	1912389	411662	788638	315777	396312
Base No fan combinats	250	54	104	41	51


	TOTAL	DIMENSIO MUNICIPI			
		< 10000	10001-100MIL	100001-500MIL	+500MIL
Freqüències absolutes					
I Mostra real	6155576 804	1131044 154	2459880 320	1233989 160	1330663 170

P6.3. Facilitats per utilitzar més la bici

	1912389	411662	788638	315777	396312
P6_3	250	54	104	41	51
Sí, si disposés d'aparcament segur de bicicletes en les estacions d'origen o destinació	429592	131120	154006	61004	83462
Sí, si disposés de més espais reservats en trens i autobusos interurbans	349814	67443	151773	69828	60769
Sí, si pogués combinar amb un sistema de bicicleta pública en les estacions d'origen o destinació	282301	49557	87134	52700	92911
No	813235	148857	372963	132245	159170
NO SAP	22082	14685	7397	0	0
NO CONTESTA	15366	0	15366	0	0

P6.4. Transport gratuït bicis

	1912389	411662	788638	315777	396312
P6_4	250	54	104	41	51
SI	1411732	260796	572007	218054	360875
NO	464311	143963	193695	97724	28928
NO SAP	36347	6902	22936	0	6508

	TOTAL	DIMENSIO MUNICIPI			
		< 10000	10001-100MIL	100001-500MIL	+500MIL
Freqüències absolutes					
I Mostra real	6155576	1131044	2459880	1233989	1330663
	804	154	320	160	170
	702323	141388	211427	124193	225315
Base Fa desplaçaments quotidians	91	17	29	16	29
P7. Mitjans transport previs					
	702323	141388	211427	124193	225315
P7	91	17	29	16	29
SI	493099	91154	145492	68559	187895
NO	209224	50234	65935	55634	37421
	493099	91154	145492	68559	187895
Base Feia servir altres mitjans	64	11	20	9	24
P8. Mitjans utilitzats					
	493099	91154	145492	68559	187895
P8	64	11	20	9	24
Transport públic	264996	16288	57379	25683	165645
Moto	81454	32256	7683	17010	24505
Cotxe	230888	91154	67430	17010	55295
A peu	191797	24795	66802	32394	67806
	702323	141388	211427	124193	225315
Base Fa desplaçaments quotidians	91	17	29	16	29

DYM MARKET RESEARCH	TOTAL	DIMENSIO MUNICIPI			
		< 10000	10001-100MIL	100001-500MIL	+500MIL
Freqüències absolutes					
I Mostra real	6155576 804	1131044 154	2459880 320	1233989 160	1330663 170

P9.1. Freqüència anar a la feina

	702323	141388	211427	124193	225315
P9_1	91	17	29	16	29
Diàriament o gairebé	184659	35708	58430	28801	61720
Setmanalment	79693	15545	16126	28018	20004
Alguna/es vegades al mes	90493	13805	17196	29283	30210
Menor freqüència	36953	6252	22113	0	8588
Mai o quasi mai	219133	70079	78062	15372	55621
NO TREBALLA	91391	0	19500	22719	49172
	391799	71309	113864	86102	120523
Base Va a la feina en bici	50	9	15	11	15

P9.1.1. Distància últim desplaçament

	391799	71309	113864	86102	120523
P9_1_1	50	9	15	11	15
(1)-MENYS DE 2 KM	76860	26443	21822	13092	15503
(3)-DE 2 A 3,99 KM	105183	8643	36518	31272	28750
(5)-DE 4 A 5,99 KM	75687	26959	0	24715	24013
(7)-DE 6 A 7,99 KM	6836	0	0	0	6836
(9)-DE 8 A 9,99 KM	36028	0	16886	0	19142

DYM MARKET RESEARCH	TOTAL	DIMENSIO MUNICIPI			
		< 10000	10001-100MIL	100001-500MIL	+500MIL
Freqüències absolutes					
I Mostra real	6155576	1131044	2459880	1233989	1330663
	804	154	320	160	170
(12,5)-10 a 14,99	23355	0	0	17022	6332
(15)-15 o més	32650	9264	23386	0	0
NO SAP	35200	0	15253	0	19947
Mitjana	5,4	4,57	6,43	5,15	5,18
Desviació	4,36	4,38	5,42	3,87	3,23
	702323	141388	211427	124193	225315
Base Fa desplaçaments quotidians	91	17	29	16	29
P9.2. Freqüència desplaçaments estudis					
	702323	141388	211427	124193	225315
P9_2	91	17	29	16	29
Diàriament o gairebé	56439	0	20438	14214	21787
Setmanalment	53476	0	22936	8505	22035
Alguna/es vegades al mes	21100	0	6500	7686	6914
Menor freqüència	6500	0	6500	0	0
Mai o quasi mai	220776	52849	84562	22401	60964
NO ESTUDIA	344031	88539	70491	71387	113615
	137516	0	56374	30405	50737
Base Va a estudiar en bici	18	0	8	4	6

DYM MARKET RESEARCH	TOTAL	DIMENSIO MUNICIPI			
		< 10000	10001-100MIL	100001-500MIL	+500MIL
Freqüències absolutes					
I Mostra real	6155576 804	1131044 154	2459880 320	1233989 160	1330663 170


P9.2.1. Distància últim desplaçament


	137516	0	56374	30405	50737
P9_2_1	18	0	8	4	6
(1)-MENYS DE 2 KM	13469	0	13469	0	0
(3)-DE 2 A 3,99 KM	28814	0	0	21900	6914
(5)-DE 4 A 5,99 KM	30292	0	0	8505	21787
(7)-DE 6 A 7,99 KM	7683	0	7683	0	0
(9)-DE 8 A 9,99 KM	9002	0	0	0	9002
(12,5)-10 a 14,99	6500	0	6500	0	0
(15)-15 o més	6500	0	6500	0	0
NO SAP	35255	0	22222	0	13033
Mitjana	5,52		7,2	3,56	5,59
Desviació	3,82		5,67	0,9	2,05
	702323	141388	211427	124193	225315
Base Fa desplaçaments quotidians	91	17	29	16	29

P9.3. Freqüència altres desplaçaments quotidians


	702323	141388	211427	124193	225315
P9_3	91	17	29	16	29


DYM MARKET RESEARCH	TOTAL	DIMENSIO MUNICIPI			
		< 10000	10001-100MIL	100001-500MIL	+500MIL
Freqüències absolutes					
I Mostra real	6155576	1131044	2459880	1233989	1330663
	804	154	320	160	170
Diàriament o gairebé	63625	20315	20683	0	22626
Setmanalment	176835	54728	28366	34032	59709
Alguna/es vegades al mes	139640	18451	35936	36468	48785
Menor freqüència	44889	0	20683	7029	17177
Mai o quasi mai	277334	47893	105759	46664	77018
	424989	93495	105668	77529	148297
Base Altres desplaçaments quotidians	55	11	15	10	19
P9.3.1. Distància últim desplaçament					
	424989	93495	105668	77529	148297
P9_3_1	55	11	15	10	19
(1)-MENYS DE 2 KM	141653	57814	54366	7686	21787
(3)-DE 2 A 3,99 KM	130877	18451	28366	45804	38256
(5)-DE 4 A 5,99 KM	85899	0	0	17010	68889
(7)-DE 6 A 7,99 KM	13235	6902	0	0	6332
(9)-DE 8 A 9,99 KM	10327	10327	0	0	0
(12,5)-10 a 14,99	7683	0	7683	0	0
(15)-15 o més	6500	0	6500	0	0
NO SAP	20062	0	0	7029	13033
NO CONTESTA	8753	0	8753	0	0


	TOTAL	DIMENSIO MUNICIPI			
		< 10000	10001-100MIL	100001-500MIL	+500MIL
Freqüències absolutes					
I Mostra real	6155576	1131044	2459880	1233989	1330663
Mitjana	3,39	2,72	3,44	3,26	3,88
Desviació	2,78	2,75	4,34	1,15	1,63
	702323	141388	211427	124193	225315
Base Fa desplaçaments quotidians	91	17	29	16	29
P9.4. Desplaçament quotidià dia anterior					
	702323	141388	211427	124193	225315
P9_4	91	17	29	16	29
SI	223179	31061	87378	43015	61724
NO	479144	110327	124049	81177	163591
	1572707	348808	639647	293397	290855
Base Fa desplaçaments passeig, lleure o turisme	203	45	84	38	36
P10. Passeig o lleure prop residència					
	1572707	348808	639647	293397	290855
P10	203	45	84	38	36
Diàriament o gairebé	82617	14003	42725	0	25888
Setmanalment	300616	64350	146714	50173	39378
Alguna/es vegades al mes	681436	173043	227908	136136	144349
Menor freqüència	291279	49619	118416	57381	65864

	TOTAL	DIMENSIO MUNICIPI			
		< 10000	10001-100MIL	100001-500MIL	+500MIL
Freqüències absolutes					
I Mostra real	6155576	1131044	2459880	1233989	1330663
	804	154	320	160	170
Mai o quasi mai	216760	47793	103883	49707	15376
	1355947	301015	535764	243689	275479
Base Passeig o lleure freq.	174	39	70	31	34
P10.1. Distància últim passeig					
	1355947	301015	535764	243689	275479
P10_1	174	39	70	31	34
(1)-MENYS DE 2 KM	143461	44215	55588	17242	26415
(3)-DE 2 A 3,99 KM	178482	49455	44543	54139	30345
(5)-DE 4 A 5,99 KM	201729	42592	80586	52901	25650
(7)-DE 6 A 7,99 KM	185218	34379	58176	23896	68766
(9)-DE 8 A 9,99 KM	59193	6902	24056	7029	21205
(11)-DE 10 A 11,99 KM	162141	25431	53804	15149	67757
(13)-DE 12 a 14,99	79684	21318	36531	0	21835
(15)-15 o més	303949	71302	152840	66303	13504
NO SAP	42090	5421	29640	7029	0
Mitjana	8,29	7,9	9,04	7,76	7,8
Desviació	4,92	5,23	5,07	5,07	3,9

DYM MARKET RESEARCH						
		TOTAL	DIMENSIO MUNICIPI			
			< 10000	10001-100MIL	100001-500MIL	+500MIL
Freqüències absolutes						
I Mostra real		6155576	1131044	2459880	1233989	1330663
		804	154	320	160	170
		1572707	348808	639647	293397	290855
Base Fa desplaçaments passeig, lleure o turisme		203	45	84	38	36
P11. Cicloturisme petit o mitjà fora residència						
		1572707	348808	639647	293397	290855
P11		203	45	84	38	36
Diàriament o gairebé		16661	9264	7397	0	0
Setmanalment		29934	15748	6500	7686	0
Alguna/es vegades al mes		151845	32485	48593	61765	9002
Menor freqüència		192500	48274	91818	22062	30345
Mai o quasi mai		1181766	243036	485338	201884	251507
		390941	105772	154309	91513	39348
Base Cicloturisme petit o mitjà		50	13	20	12	5
P11.1. Distància habitual						
		390941	105772	154309	91513	39348
P11_1		50	13	20	12	5
(2,5)-MENYS DE 5 KM		33270	9264	24006	0	0
(7,5)-DE 5 A 9,99 KM		69414	6252	30665	32498	0
(12,5)-DE 10 A 14,99 KM		57323	33068	15253	0	9002
(17,5)-DE 15 A 19,99 KM		24206	0	0	7029	17177

	TOTAL	DIMENSIO MUNICIPI			
		< 10000	10001-100MIL	100001-500MIL	+500MIL
Freqüències absolutes					
I Mostra real	6155576	1131044	2459880	1233989	1330663
	804	154	320	160	170
(22,5)-DE 20 A 24,99 KM	56325	24052	17240	15033	0
(30)-DE 25 A 34,99 KM	37909	0	15366	16210	6332
(40)-DE 35 A 44,99 KM	6836	0	0	0	6836
(50)-DE 45 A 54,99 KM	20437	5421	8488	6528	0
(60)-DE 55 A 64,99 KM	14300	6902	7397	0	0
(70)-DE 65 A 74,99 KM	13028	0	6500	6528	0
(76)-75 O MÉS KM	9264	9264	0	0	0
NO SAP	48629	11549	29394	7686	0
Mitjana	23,13	25,62	21,24	23,56	22,28
Desviació	19,55	22,53	20,04	18,27	9,8
	1188962	274878	487058	189032	237994
Base Fa esport	153	35	65	24	29
P12.1. Muntanya (BTT)					
	1188962	274878	487058	189032	237994
P12_1	153	35	65	24	29
Diàriament o gairebé	52354	26494	15366	10494	0
Setmanalment	366816	90459	143530	41738	91089
Alguna/es vegades al mes	406152	95065	165851	76030	69205
Menor freqüència	129310	13154	59950	21900	34306

	TOTAL	DIMENSIO MUNICIPI			
		< 10000	10001-100MIL	100001-500MIL	+500MIL
Freqüències absolutes					
I Mostra real	6155576	1131044	2459880	1233989	1330663
Mai o quasi mai	804	154	320	160	170
	234331	49705	102361	38871	43394
	954631	225172	384697	150161	194600
Base Fa muntanya (BTT)	123	29	51	19	24
P12.1.1. Distància habitual					
	954631	225172	384697	150161	194600
P12_1_1	123	29	51	19	24
(2,5)-MENYS DE 5 KM	78346	44158	13469	7686	13033
(7,5)-DE 5 A 9,99 KM	122387	14685	63502	7706	36494
(12,5)-DE 10 A 14,99 KM	89857	16263	29549	35457	8588
(17,5)-DE 15 A 19,99 KM	126654	20654	45171	24708	36120
(22,5)-DE 20 A 24,99 KM	115592	40038	45208	0	30345
(30)-DE 25 A 34,99 KM	136465	27557	71808	13056	24043
(40)-DE 35 A 44,99 KM	127728	26494	40695	30066	30473
(50)-DE 45 A 54,99 KM	60382	16098	23296	20988	0
(56)-55 O MÉS KM	75633	19226	38999	10494	6914
NO SAP	13000	0	13000	0	0
NO CONTESTA	8588	0	0	0	8588
Mitjana	25,2	24,22	26,41	27,86	21,8
Desviació	16,09	17,1	16,07	16,77	13,43

	TOTAL	DIMENSIO MUNICIPI			
		< 10000	10001-100MIL	100001-500MIL	+500MIL
Freqüències absolutes					
I Mostra real	6155576	1131044	2459880	1233989	1330663
	804	154	320	160	170


	1188962	274878	487058	189032	237994
Base Fa esport	153	35	65	24	29


P12.2. Carretera


	1188962	274878	487058	189032	237994
P12_2	153	35	65	24	29
Diàriament o gairebé	29702	9264	20438	0	0
Setmanalment	94600	28421	30400	7029	28750
Alguna/es vegades al mes	167420	24996	102342	25209	14873
Menor freqüència	96769	40878	22335	18180	15376
Mai o quasi mai	792028	171319	303101	138613	178995
NO SAP	8443	0	8443	0	0
	388491	103559	175514	50419	58999
Base Fa carretera	52	14	24	6	8

P12.2.1. Distància habitual


	388491	103559	175514	50419	58999
P12_2_1	52	14	24	6	8
(2,5)-MENYS DE 5 KM	37409	11673	17196	0	8540
(7,5)-DE 5 A 9,99 KM	35170	0	21152	7686	6332

	TOTAL	DIMENSIO MUNICIPI			
		< 10000	10001-100MIL	100001-500MIL	+500MIL
Freqüències absolutes					
I Mostra real	6155576	1131044	2459880	1233989	1330663
	804	154	320	160	170
(12,5)-DE 10 A 14,99 KM	63031	25362	21443	7686	8540
(17,5)-DE 15 A 19,99 KM	21627	0	7683	7029	6914
(22,5)-DE 20 A 24,99 KM	23783	9264	7683	0	6836
(27,5)-DE 25 A 29,99 KM	29763	0	23431	0	6332
(40)-DE 30 A 49,99 KM	14009	5421	0	0	8588
(60)-DE 50 A 69,99 KM	50542	29903	20639	0	0
(80)-DE 70 A 89,99 KM	35060	12673	8443	7029	6914
(100)-DE 90 A 109,99 KM	10494	0	0	10494	0
(115)-110 O MÉS KM	16994	0	6500	10494	0
NO SAP	50609	9264	41345	0	0
Mitjana	36,34	37,96	30,43	61,39	25,78
Desviació	32,89	27,3	29,74	45,08	22,88
	1188962	274878	487058	189032	237994
Base Fa esport	153	35	65	24	29
P12.3. Cicloturisme esportiu					
	1188962	274878	487058	189032	237994
P12_3	153	35	65	24	29
Setmanalment	17296	10327	6969	0	0
Alguna/es vegades al mes	194113	21587	82504	27516	62505

	TOTAL	DIMENSIO MUNICIPI			
		< 10000	10001-100MIL	100001-500MIL	+500MIL
Freqüències absolutes					
I Mostra real	6155576	1131044	2459880	1233989	1330663
	804	154	320	160	170
Menor freqüència	219673	54780	102253	41718	20922
Mai o quasi mai	757879	188183	295331	119798	154567
	431083	86694	191727	69234	83427
Base Fa cicloturisme esportiu	55	10	26	8	11
P12.3.1. Distància habitual					
	431083	86694	191727	69234	83427
P12_3_1	55	10	26	8	11
(2,5)-MENYS DE 5 KM	27313	20813	6500	0	0
(7,5)-DE 5 A 9,99 KM	82365	0	49830	0	32536
(12,5)-DE 10 A 14,99 KM	58856	5421	23740	16191	13504
(17,5)-DE 15 A 19,99 KM	6969	0	6969	0	0
(22,5)-DE 20 A 24,99 KM	17800	17800	0	0	0
(27,5)-DE 25 A 29,99 KM	8443	0	8443	0	0
(40)-DE 30 A 49,99 KM	79711	0	30219	25527	23965
(60)-DE 50 A 69,99 KM	39921	10327	16170	0	13423
(80)-DE 70 A 89,99 KM	48132	16166	14943	17022	0
(100)-DE 90 A 109,99 KM	6902	6902	0	0	0
(115)-110 O MÉS KM	19758	9264	0	10494	0
NO SAP	34912	0	34912	0	0

	TOTAL	DIMENSIO MUNICIPI			
		< 10000	10001-100MIL	100001-500MIL	+500MIL
Freqüències absolutes					
I Mostra real	6155576	1131044	2459880	1233989	1330663
Mitjana	36,78	48,32	28,16	54,77	26,09
Desviació	31,98	40,15	24,35	34,71	20,13
P12.3.2. Tipus de bicicleta					
	431083	86694	191727	69234	83427
P12_3_2	55	10	26	8	11
BTT/ Mountain bike/ de muntanya	358577	57916	156505	60729	83427
Carretera / corredor	48748	28778	19969	0	0
De ciutat / de passeig	8753	0	8753	0	0
Híbrida / versàtil	8505	0	0	8505	0
Altres respostes	6500	0	6500	0	0
	679025	139168	285890	138028	115939
Base Fa cicloturisme d'algun tipus	87	17	38	17	15
P13. Tipus de bicicleta					
	679025	139168	285890	138028	115939
P13	87	17	38	17	15
D'ús personal	630691	139168	252928	122656	115939
De lloguer	60926	5421	32962	15372	7172
P14.1. Allotjament					

DYM MARKET RESEARCH	TOTAL	DIMENSIO MUNICIPI			
		< 10000	10001-100MIL	100001-500MIL	+500MIL
Freqüències absolutes					
I Mostra real	6155576	1131044	2459880	1233989	1330663
	804	154	320	160	170
	679025	139168	285890	138028	115939
P14_1	87	17	38	17	15
Total citaciones	171438	41644	36809	39423	53562
Ns/Nc	507587	97524	249081	98605	62377
Mitjana	68,88	45,56	60,64	35,9	116,96
Desviació	57,41	16,22	21,27	12,33	79,62
P14.2. Alimentació					
	679025	139168	285890	138028	115939
P14_2	87	17	38	17	15
Total citaciones	509305	139168	172065	97006	101066
Ns/Nc	169720	0	113825	41022	14873
Mitjana	36,26	25,41	28,97	24,44	74,96
Desviació	60,35	22,56	24,01	17,59	120,38
P14.3. Transport complementari					
	679025	139168	285890	138028	115939
P14_3	87	17	38	17	15
Total citaciones	275986	72065	67922	72656	63343
Ns/Nc	403039	67103	217967	65372	52596

	TOTAL	DIMENSIO MUNICIPI			
		< 10000	10001-100MIL	100001-500MIL	+500MIL
Freqüències absolutes					
I Mostra real	6155576 804	1131044 154	2459880 320	1233989 160	1330663 170


Mitjana	21,88	18,66	24,66	23,07	21,18
Desviació	17,47	5,55	10,32	27,33	17,37


P14.4. Mapes i guies

	679025	139168	285890	138028	115939
P14_4	87	17	38	17	15
Total citacions	40046	23872	8488	7686	0
Ns/Nc	638979	115296	277402	130342	115939
Mitjana	17,11	16,59	25	10	
Desviació	6,83	6,28	0	0	


P14.5. Lloguer bicis

	679025	139168	285890	138028	115939
P14_5_N	87	17	38	17	15
Total citacions	8488	0	8488	0	0
Ns/Nc	670537	139168	277402	138028	115939
Mitjana	10		10		
Desviació	0		0		

	TOTAL	DIMENSIO MUNICIPI			
		< 10000	10001-100MIL	100001-500MIL	+500MIL
Freqüències absolutes					
I Mostra real	6155576 804	1131044 154	2459880 320	1233989 160	1330663 170
P14.6. Museus, espectacles, parc atraccions					
	679025	139168	285890	138028	115939
P14_6_N	87	17	38	17	15
Total citacions	33049	18451	7683	0	6914
Ns/Nc	645976	120716	278207	138028	109025
Mitjana	18,37	10	10		50
Desviació	16,27	0	0		0
P14.7. Records, souvenirs, compres					
	679025	139168	285890	138028	115939
P14_7_N	87	17	38	17	15
Ns/Nc	679025	139168	285890	138028	115939
P14.8. Reparació bici o peces bici					
	679025	139168	285890	138028	115939
P14_8_N	87	17	38	17	15
Ns/Nc	679025	139168	285890	138028	115939
P14.9. Inscripció curses					
	679025	139168	285890	138028	115939
P14_9_N	87	17	38	17	15

	TOTAL	DIMENSIO MUNICIPI			
		< 10000	10001-100MIL	100001-500MIL	+500MIL
Freqüències absolutes					
I Mostra real	6155576	1131044	2459880	1233989	1330663
	804	154	320	160	170
Total citacions	8540	0	0	0	8540
Ns/Nc	670485	139168	285890	138028	107399
Mitjana	12				12
Desviació	0				0
P14.5. Altres					
	679025	139168	285890	138028	115939
P14_OTROS	87	17	38	17	15
Total citacions	50076	18451	16170	0	15455
Ns/Nc	628948	120716	269720	138028	100484
Mitjana	15,86	10	10		29
Desviació	13,68	0	0		18,9
	1384267	348808	558823	248817	227819
Base Usuaris & tenen bici	179	45	74	32	28
P15. Pertinença a entitats de ciclisme					
	1384267	348808	558823	248817	227819
P15	179	45	74	32	28
Sí, d'una associació	6528	0	0	6528	0

DYM MARKET RESEARCH	TOTAL	DIMENSIO MUNICIPI			
		< 10000	10001-100MIL	100001-500MIL	+500MIL
Freqüències absolutes					
I Mostra real	6155576	1131044	2459880	1233989	1330663
	804	154	320	160	170
Sí d'un club	19720	12323	7397	0	0
Sí, d'una federació	6902	6902	0	0	0
No	1358019	336485	551426	242289	227819
	67430	29553	22809	6528	8540
Base Pertinença a entitats	9	4	3	1	1
P15.1. Entitats					
	67430	29553	22809	6528	8540
P15_1	9	4	3	1	1
Federació catalana de ciclisme	15443	6902	0	0	8540
Club Bicisport	8540	0	0	0	8540
Amics Ciclistes Anoia	7397	0	7397	0	0
Calders	10327	10327	0	0	0
Ciclistes d'Altafulla	5421	5421	0	0	0
Club Ciclisme Vilanova	8443	0	8443	0	0
Club Ciclista Ripoll	6969	0	6969	0	0
Centre Excursionista de Lleida	13430	6902	0	6528	0
Club Ciclista de Banyoles	6902	6902	0	0	0
	2499550	518923	977408	435029	568190
Base Usuaris de bici	324	67	129	56	72

	TOTAL	DIMENSIO MUNICIPI			
		< 10000	10001-100MIL	100001-500MIL	+500MIL
Freqüències absolutes					
I Mostra real	6155576 804	1131044 154	2459880 320	1233989 160	1330663 170


P16. Llocs d'ús


	2499550	518923	977408	435029	568190
P16	324	67	129	56	72
Nucli urbà	1255118	190174	462099	208252	394592
Carretera	470439	82257	230853	87090	70240
Camins o vies verdes / cicloturisme	1639422	414356	648322	293924	282820
Platja / passeig marítim	20397	4739	15657	0	0
Muntanya	63445	29293	34152	0	0
Pista / velòdrom/ carreteres velles sense trànsit	6500	0	6500	0	0
Espais oberts / camp / càmping	20948	0	7248	6528	7172
Altres	133560	40934	71241	14214	7172
No sap	10553	0	0	0	10553
	470439	82257	230853	87090	70240
Base Circulen per carretera	63	12	31	11	9


P17. Comparteix espai amb vehicles


	470439	82257	230853	87090	70240
P17	63	12	31	11	9
Sempre o gairebé sempre	250646	62681	125119	34144	28702
A vegades	135743	12673	53159	45917	23995

DYM MARKET RESEARCH	TOTAL	DIMENSIO MUNICIPI			
		< 10000	10001-100MIL	100001-500MIL	+500MIL
Freqüències absolutes					
I Mostra real	6155576	1131044	2459880	1233989	1330663
	804	154	320	160	170
Mai o quasi mai	84050	6902	52575	7029	17543
	84050	6902	52575	7029	17543
Base No comparteixen espai	11	1	7	1	2
P17.1. Motius no comparteix espai amb vehicles					
	84050	6902	52575	7029	17543
P17_1	11	1	7	1	2
Per seguretat / evitar accidents/ és perillós	37711	0	29171	0	8540
No respecten regles	6902	6902	0	0	0
Incòmode / intranquil	7683	0	7683	0	0
No li agrada	7683	0	7683	0	0
Fa servir carril bici	7029	0	0	7029	0
Altres respostes	17755	0	8753	0	9002
Cap motiu en especial	6969	0	6969	0	0
	470439	82257	230853	87090	70240
Base Circulen per carretera	63	12	31	11	9
P18. Moderació velocitat vehicle					
	470439	82257	230853	87090	70240
P18	63	12	31	11	9

	TOTAL	DIMENSIO MUNICIPI			
		< 10000	10001-100MIL	100001-500MIL	+500MIL
Freqüències absolutes					
I Mostra real	6155576	1131044	2459880	1233989	1330663
	804	154	320	160	170
Sempre o gairebé sempre	123031	30783	69026	16307	6914
A vegades	277578	30767	145700	70783	30328
Mai o quasi mai	69831	20707	16126	0	32998
P19. Distància vehicle					
	470439	82257	230853	87090	70240
P19	63	12	31	11	9
Sempre o gairebé sempre	159691	35673	92180	22835	9002
A vegades	152638	21587	94994	27516	8540
Mai o quasi mai	150862	24996	36431	36738	52697
NO SAP	7248	0	7248	0	0
P20.1. Fa servir el casc					
	470439	82257	230853	87090	70240
P20_1	63	12	31	11	9
Sempre o gairebé sempre	354880	66090	172144	79404	37242
Mai o quasi mai	115559	16166	58709	7686	32998
P20.2. Fa servir enllumenat sense visibilitat					
	470439	82257	230853	87090	70240
P20_2	63	12	31	11	9
Sempre o gairebé sempre	282423	65295	152329	44638	20161

	TOTAL	DIMENSIO MUNICIPI			
		< 10000	10001-100MIL	100001-500MIL	+500MIL
Freqüències absolutes					
I Mostra real	6155576	1131044	2459880	1233989	1330663
	804	154	320	160	170
A vegades	70632	0	27407	26145	17081
Mai o quasi mai	105463	11541	44616	16307	32998
NS	6500	0	6500	0	0
NC	5421	5421	0	0	0
P20.3. Fa servir elements reflectants					
	470439	82257	230853	87090	70240
P20_3	63	12	31	11	9
Sempre o gairebé sempre	250245	71065	129566	41074	8540
A vegades	81164	0	37747	14715	28702
Mai o quasi mai	139030	11192	63540	31301	32998
P20.4. Circula per llocs amb poc trànsit					
	470439	82257	230853	87090	70240
P20_4	63	12	31	11	9
Sempre o gairebé sempre	211917	62681	102099	22680	24457
A vegades	223210	13805	106127	64410	38868
Mai o quasi mai	35312	5771	22626	0	6914
P20.5. Circula sol					
	470439	82257	230853	87090	70240
P20_5	63	12	31	11	9

	TOTAL	DIMENSIO MUNICIPI			
		< 10000	10001-100MIL	100001-500MIL	+500MIL
Freqüències absolutes					
I Mostra real	6155576	1131044	2459880	1233989	1330663
	804	154	320	160	170
Sempre o gairebé sempre	218603	51223	82484	31737	53159
A vegades	142376	13805	80691	30800	17081
Mai o quasi mai	109460	17230	67678	24553	0
P20.6. Circula en grup					
	470439	82257	230853	87090	70240
P20_6	63	12	31	11	9
Sempre o gairebé sempre	127405	29903	83444	14059	0
A vegades	189279	28490	79394	48980	32416
Mai o quasi mai	153755	23865	68015	24052	37824
P21. Dificultats per carretera (1a resposta)					
	470439	82257	230853	87090	70240
P21_1	63	12	31	11	9
Interacció amb el trànsit motoritzat	237373	18094	141297	31737	46245
Insuficients espais adequats per circular amb bicicleta	117490	15035	53792	31582	17081
Manca de facilitats per a portar les bicicletes al transport públic	18449	5421	6500	6528	0
Condicions atmosfèriques adverses	27714	6902	13897	0	6914
Condicions orogràfiques adverses (pujades i baixades)	16098	16098	0	0	0
Manca de respecte pels usuaris de bici	44694	20707	15366	8621	0
NO CONTESTA	8621	0	0	8621	0


	TOTAL	DIMENSIO MUNICIPI			
		< 10000	10001-100MIL	100001-500MIL	+500MIL
Freqüències absolutes					
I Mostra real	6155576 804	1131044 154	2459880 320	1233989 160	1330663 170


P21. Dificultats per carretera (TOTAL)

	470439	82257	230853	87090	70240
P21_TOTAL	63	12	31	11	9
Interacció amb el trànsit motoritzat	349149	47647	187479	52324	61699
Insuficients espais adequats per circular amb bicicleta	256725	26226	127925	56791	45782
Manca de facilitats per a portar les bicicletes al transport públic	57909	14685	36696	6528	0
Condicions atmosfèriques adverses	105374	13805	42979	32673	15917
Condicions orogràfiques adverses (pujades i baixades)	60064	29903	21621	0	8540
Manca de respecte pels usuaris de bici	87915	32248	38505	8621	8540
Altres	8621	0	0	8621	0
NO SAP	6500	0	6500	0	0
NO CONTESTA	8621	0	0	8621	0
	1704620	443648	684228	293924	282820
Base Circulen per camins, vies verdes o altres indrets	219	56	90	38	35

P18a.1. Fa servir el casc

	1704620	443648	684228	293924	282820
P18A_1	219	56	90	38	35
Sempre o gairebé sempre	1079073	229728	438456	248474	162416

	TOTAL	DIMENSIO MUNICIPI			
		< 10000	10001-100MIL	100001-500MIL	+500MIL
Freqüències absolutes					
I Mostra real	6155576	1131044	2459880	1233989	1330663
	804	154	320	160	170
A vegades	188017	73841	77854	6528	29794
Mai o quasi mai	437530	140080	167917	38922	90611
P18a.2. Fa servir enllumenat sense visibilitat					
	1704620	443648	684228	293924	282820
P18A_2	219	56	90	38	35
Sempre o gairebé sempre	1040470	248599	426588	177054	188229
A vegades	159887	29919	53804	37570	38594
Mai o quasi mai	477793	159360	190165	72271	55997
NS	13529	0	6500	7029	0
NC	12941	5771	7170	0	0
P18a.3. Fa servir elements reflectants					
	1704620	443648	684228	293924	282820
P18A_3	219	56	90	38	35
Sempre o gairebé sempre	910832	202547	424788	151271	132226
A vegades	215211	40528	79000	52169	43514
Mai o quasi mai	571406	200574	180440	90484	99909
NS	7172	0	0	0	7172
P18a.4. Circula per llocs amb poc trànsit					

	TOTAL	DIMENSIO MUNICIPI			
		< 10000	10001-100MIL	100001-500MIL	+500MIL
Freqüències absolutes					
I Mostra real	6155576	1131044	2459880	1233989	1330663
	804	154	320	160	170
	1704620	443648	684228	293924	282820
P18A_4	219	56	90	38	35
Sempre o gairebé sempre	1288331	393611	541943	182009	170768
A vegades	270964	34289	98840	75299	62535
Mai o quasi mai	138410	15748	43444	36615	42603
NC	6914	0	0	0	6914
P18a.5. Circula sol					
	1704620	443648	684228	293924	282820
P18A_5	219	56	90	38	35
Sempre o gairebé sempre	470223	126065	181330	55275	107552
A vegades	565710	185228	223452	95854	61177
Mai o quasi mai	668688	132355	279446	142795	114091
P18a.6. Circula en grup					
	1704620	443648	684228	293924	282820
P18A_6	219	56	90	38	35
Sempre o gairebé sempre	685520	155232	278756	141637	109895
A vegades	582686	188714	229254	82161	82558
Mai o quasi mai	429244	99703	169048	70126	90367
NS	7170	0	7170	0	0

DYM MARKET RESEARCH						
		TOTAL	DIMENSIO MUNICIPI			
			< 10000	10001-100MIL	100001-500MIL	+500MIL
Freqüències absolutes						
I Mostra real		6155576	1131044	2459880	1233989	1330663
		804	154	320	160	170
Base Circulen amb bicicleta per la ciutat		1255118	190174	462099	208252	394592
		163	23	61	27	52
P22.1. Fa servir el casc						
		1255118	190174	462099	208252	394592
P22_1		163	23	61	27	52
Sempre o gairebé sempre		500471	51519	218743	98516	131694
A vegades		189113	40219	69659	33714	45521
Mai o quasi mai		553984	86888	173697	76022	217377
NC		11549	11549	0	0	0
P22.2. Fa servir enllumenat sense visibilitat						
		1255118	190174	462099	208252	394592
P22_2		163	23	61	27	52
Sempre o gairebé sempre		724563	109994	258769	98542	257258
A vegades		168414	5421	50944	50814	61236
Mai o quasi mai		341839	63210	143633	58896	76099
NS		8753	0	8753	0	0
NC		11549	11549	0	0	0
P22.3. Fa servir elements reflectants						

DYM MARKET RESEARCH						
		TOTAL	DIMENSIO MUNICIPI			
Freqüències absolutes			< 10000	10001-100MIL	100001-500MIL	+500MIL
I Mostra real		6155576	1131044	2459880	1233989	1330663
		804	154	320	160	170
		1255118	190174	462099	208252	394592
P22_3		163	23	61	27	52
Sempre o gairebé sempre		608367	84535	296935	85479	141419
A vegades		172699	6252	26000	64696	75751
Mai o quasi mai		462503	87839	139164	58077	177422
NC		11549	11549	0	0	0
P22.4. Va per la vorera						
		1255118	190174	462099	208252	394592
P22_4		163	23	61	27	52
Sempre o gairebé sempre		333330	33898	175652	65393	58387
A vegades		498573	69861	126815	109172	192725
Mai o quasi mai		404751	74866	159632	33687	136566
NC		18463	11549	0	0	6914
P22.5. Es para a semàfors vermells						
		1255118	190174	462099	208252	394592
P22_5		163	23	61	27	52
Sempre o gairebé sempre		914800	123369	385001	177569	228861
A vegades		181047	17230	29549	30684	103586
Mai o quasi mai		108366	38027	21866	0	48473
NS		15324	0	8488	0	6836


DYM MARKET RESEARCH	TOTAL	DIMENSIO MUNICIPI			
		< 10000	10001-100MIL	100001-500MIL	+500MIL
Freqüències absolutes					
I Mostra real	6155576	1131044	2459880	1233989	1330663
	804	154	320	160	170
NC	35581	11549	17196	0	6836

P22.6. Respecta sentit circulació de la via

	1255118	190174	462099	208252	394592
P22_6	163	23	61	27	52
Sempre o gairebé sempre	1079994	156207	416153	178759	328875
A vegades	87728	15516	14183	29493	28536
Mai o quasi mai	44979	6902	14567	0	23509
NS	6836	0	0	0	6836
NC	35581	11549	17196	0	6836

P23. Dificultats desplaçar-se per ciutat (PRIMERA RESPOSTA)


	1255118	190174	462099	208252	394592
P23_1	163	23	61	27	52
Interacció amb el trànsit motoritzat	273568	40722	109619	43847	79381
Insuficients espais adequats per circular amb bicicleta	267539	58839	90163	76981	41556
Insuficient aparcament per a bicicletes	58045	0	28923	15372	13750
Manca de facilitats per a portar les bicicletes al transport públic	34016	0	13469	14214	6332
Risc de robatori	264602	48941	107200	32208	76254
Condicions atmosfèriques adverses	87203	12323	16436	0	58444


	TOTAL	DIMENSIO MUNICIPI			
		< 10000	10001-100MIL	100001-500MIL	+500MIL
Freqüències absolutes					
I Mostra real	6155576	1131044	2459880	1233989	1330663
	804	154	320	160	170
Condicions orogràfiques adverses (pujades i baixades)	90345	17800	22340	17010	33194
Manca d'hàbit	128281	11549	65197	8621	42914
Espais per bicis que no respecten els vianants	6914	0	0	0	6914
Estat dels carrils bici / asfalt	13168	0	0	0	13168
Altres	15511	0	0	0	15511
NO SAP	15924	0	8753	0	7172
P23. Dificultats desplaçar-se per ciutat (TOTAL)					
	1255118	190174	462099	208252	394592
P23_TOTAL	163	23	61	27	52
Interacció amb el trànsit motoritzat	541482	90403	224084	66702	160294
Insuficients espais adequats per circular amb bicicleta	459975	106113	153883	114849	85130
Insuficient aparcament per a bicicletes	207594	10327	116893	38708	41665
Manca de facilitats per a portar les bicicletes al transport públic	92652	6252	26469	22719	37212
Risc de robatori	502032	61614	194158	71949	174312
Condicions atmosfèriques adverses	197066	34771	63493	20778	78024
Condicions orogràfiques adverses (pujades i baixades)	181189	38613	37593	31725	73258
Manca d'hàbit	199863	25354	82437	40570	51503
Espais per bicis que no respecten els vianants	6914	0	0	0	6914
Estat dels carrils bici / asfalt	13168	0	0	0	13168
Altres	46355	0	0	8505	37850

DYM MARKET RESEARCH	TOTAL	DIMENSIO MUNICIPI			
		< 10000	10001-100MIL	100001-500MIL	+500MIL
Freqüències absolutes					
I Mostra real	6155576	1131044	2459880	1233989	1330663
	804	154	320	160	170
NO SAP	23607	0	16436	0	7172
NO CONTESTA	6902	6902	0	0	0
Base TOTAL	6155576	1131044	2459880	1233989	1330663
	804	154	320	160	170

P24. Principals avantatges d'anar en bici (PRIMERA RESPOSTA)

	6155576	1131044	2459880	1233989	1330663
P24_1	804	154	320	160	170
Esport / Exercici	1394709	386146	575613	233335	199615
Saludable	954845	233686	353563	249745	117851
Ràpid (en recorreguts curts)	687592	48571	253024	156025	229971
Llibertat de moviments, autonomia	248994	39635	86049	67743	55567
Comoditat, pràctic	302835	41495	128574	53759	79007
Evitar embussos, circulació fluïda	94100	16288	41314	5660	30838
Aparcament	149416	20665	73639	31718	23394
Transport	45317	10327	21755	6063	7172
Descongestió del trànsit	42589	6252	17196	0	19142
Contacte natura (aire, sol)	35601	22740	0	6528	6332
Li agrada, és agradable	40092	6902	14931	7706	10553
Diversió / millora l'estat d'ànim	37515	0	15613	7029	14873


	TOTAL	DIMENSIO MUNICIPI			
		< 10000	10001-100MIL	100001-500MIL	+500MIL
Freqüències absolutes					
I Mostra real	6155576	1131044	2459880	1233989	1330663
	804	154	320	160	170
Passejar	15986	0	7397	0	8588
Temps lliure, oci	64345	6902	23340	14234	19869
Gaudir viatge	14012	6902	7110	0	0
Ecologia, no contamina/ Sostenible	1389347	195108	573961	283833	336445
Economia, és barat	360987	62745	133347	73432	91464
Socialitzar, sortir amb els amics, anar en família	7686	0	0	7686	0
Seguretat / vaig més segur/ menys accidents/ més tranquil	10494	0	0	10494	0
CAP	197893	26676	96132	18999	56086
No sap	47542	0	30153	0	17389
No contesta	13678	0	7170	0	6508
TOTAL SALUT	2349554	619833	929176	483080	317466
TOTAL MOBILITAT	3331671	441088	1328858	688728	872997
TOTAL OCI-DIVERSIÓ	215237	43447	68391	43182	60216
P24. Principals avantatges d'anar en bici (TOTAL)					
	6155576	1131044	2459880	1233989	1330663
P24	804	154	320	160	170
Esport / Exercici	3046547	668276	1184482	614695	579093
Saludable	1832497	429823	744619	401911	256145
Ràpid (en recorreguts curts)	1312350	87981	549118	264971	410280
Llibertat de moviments, autonomia	605092	105823	223226	117294	158749

	TOTAL	DIMENSIO MUNICIPI			
		< 10000	10001-100MIL	100001-500MIL	+500MIL
Freqüències absolutes					
I Mostra real	6155576 804	1131044 154	2459880 320	1233989 160	1330663 170
Comodat, pràctic	626678	100588	257752	121611	146727
Evitar embussos, circulació fluïda	242807	41765	104565	42246	54232
Aparcament	542932	63313	280590	112039	86989
Transport	128765	33808	49642	24314	21000
Descongestió del trànsit	152428	6252	74950	6528	64698
Contacte natura (aire, sol)	289058	153105	67987	48600	19365
Li agrada, és agradable	123339	20056	39544	20297	43442
Diversió / millora l'estat d'ànim	195777	31915	50710	61203	51949
Passejar	47709	0	39120	0	8588
Temps lliure, oci	210838	47514	95642	47813	19869
Gaudir viatge	78424	33486	23280	15149	6508
Ecologia, no contamina/ Sostenible	3151378	517290	1276871	684389	672829
Economia, és barat	1393951	236220	514536	334403	308792
Silenciós	51108	12022	16001	23085	0
Socialitzar, sortir amb els amics, anar en família	80085	6252	34145	14214	25474
Turisme / coneixes llocs / coneixes la ciutat/ turisme rural	28433	12673	0	0	15760
Agafes experiència	6914	0	0	0	6914
Seguretat / vaig més segur/ menys accidents/ més tranquil	49583	9264	24165	16154	0
Tens temps per pensar	6500	0	6500	0	0
Bones infraestructures / molts carrils bicis	6914	0	0	0	6914


DYM MARKET RESEARCH	TOTAL	DIMENSIO MUNICIPI			
		< 10000	10001-100MIL	100001-500MIL	+500MIL
Freqüències absolutes					
I Mostra real	6155576	1131044	2459880	1233989	1330663
	804	154	320	160	170
CAP	197893	26676	96132	18999	56086
No sap	96546	16560	45006	0	34980
No contesta	39312	0	7170	8505	23637
TOTAL SALUT	4280324	915517	1688379	885294	791134
TOTAL MOBILITAT	5019246	846030	2014034	1029639	1129543
TOTAL OCI-DIVERSIÓ	938409	273103	308036	196781	160489


P25. Principals desavantatges d'anar en bici (PRIMERA RESPOSTA)


	6155576	1131044	2459880	1233989	1330663
P25_1	804	154	320	160	170
Preu, son cares	13028	0	6500	6528	0
Manteniment, punxades	28397	5771	22626	0	0
Manca cultura ciclista / No es fomenta prou	66452	12673	22097	12126	19555
Limitacions físiques / de salut	45191	14895	16931	13366	0
Incòmode / difícil circular	169312	23221	45049	50455	50587
Limitat (càrrega)	37997	13154	15840	0	9002
Manca civisme dels ciclistes / perill per als vianants i la gent gran	366877	23214	148076	46754	148833
Els ciclistes molesten el trànsit	47208	10510	21666	15033	0
Orografia, terreny / tanques i trampes als camins	224057	48938	46513	40476	88130


	TOTAL	DIMENSIO MUNICIPI			
		< 10000	10001-100MIL	100001-500MIL	+500MIL
Freqüències absolutes					
I Mostra real	6155576 804	1131044 154	2459880 320	1233989 160	1330663 170

Falta de respecte als ciclistes (cotxes) / manca d'educació vial	161895	45039	41236	36241	39378
Cansat / Exigent / Cal estar en forma / cal l'hàbit	192090	46069	64144	62736	19142
Lent, no útil per a distàncies llargues	228998	82307	125428	21263	0
Robatori / Inseguretat	209856	20056	104395	6063	79342
Aparcament / Llocs per guardar-la	338916	38720	192103	57556	50537
Clima	573613	97609	263880	117557	94568
Manquen infraestructures per als ciclistes	599228	78952	257948	153815	108512
Per la circulació i el trànsit	842969	122105	325637	150556	244670
Perillós / seguretat / accidents / gent no porta casc	1162861	224301	438269	263993	236297
Pol·lució	60331	11549	0	6063	42719
Equipament: obligatori, necessari, car	6508	0	0	0	6508
Limitacions d'edat	12941	5771	7170	0	0
Assegurança necessària per anar tranquil / assegurar-la	13235	6902	0	0	6332
Manca de normativa / no es respecten normes / Policia no vetlla per normes	31828	0	7248	10494	14086
La gent / els vianants / massificació de gent/ molta gent	15836	0	7248	0	8588
No apta per ciutat	12673	12673	0	0	0
Molesta en el transport públic / l'has de vigilar al transport públic / ocupa molt espai	14796	0	7110	7686	0

	TOTAL	DIMENSIO MUNICIPI			
		< 10000	10001-100MIL	100001-500MIL	+500MIL
Freqüències absolutes					
I Mostra real	6155576	1131044	2459880	1233989	1330663
	804	154	320	160	170
Mobilitat, logística / l'has de transportar en altre mitjà / no la pots entrar a bars o locals	38942	16970	14943	7029	0
Individual / no pots portar família / has d'anar sol	13104	5421	7683	0	0
Manca de senyalització, enllumenat	13957	6252	0	7706	0
Manca de temps, treu temps (per família, per voler fer altres coses...)	21876	21876	0	0	0
Excés de bicis-ciclistes / massificació / caòtic	6252	6252	0	0	0
CAP	431771	108908	175215	94327	53321
Altres	25906	0	15412	10494	0
No sap	76403	15516	52266	8621	0
No contesta	50273	5421	7248	27051	10553
PERILL PEL TRÀNSIT	2005830	346407	763906	414549	480968
MANCA FACILITATS	352873	44972	192103	65261	50537
CONVIVÈNCIA I CIVISME	709021	110361	247570	120649	230441
INCONVENIENTS EXÒGENS	1396898	225499	568341	311847	291210
LIMITACIONS	775246	229683	304297	162535	78731
INVERSIÓ-COST	61168	12673	29126	6528	12841
ALTRES	296093	31605	119807	22620	122061
P25. Principals desavantatges d'anar en bici (TOTAL)					
	6155576	1131044	2459880	1233989	1330663
P25	804	154	320	160	170

	TOTAL	DIMENSIO MUNICIPI			
		< 10000	10001-100MIL	100001-500MIL	+500MIL
Freqüències absolutes					
I Mostra real	6155576	1131044	2459880	1233989	1330663
	804	154	320	160	170
Preu, son cares	36190	0	21957	14234	0
Manteniment, punxades	44630	15035	29595	0	0
Manca cultura ciclista / No es fomenta prou	161994	35771	51401	33600	41223
Limitacions físiques / de salut	79255	14895	32815	31546	0
Incòmode / difícil circular	377942	62327	119180	102584	93851
Limitat (càrrega)	95038	22418	48161	8621	15838
Manca civisme dels ciclistes / perill per als vianants i la gent gran	554720	35236	179799	79689	259996
Els ciclistes molesten el trànsit	89427	10510	35883	43035	0
Orografia, terreny / tanques i trampes als camins	403477	69645	108868	85122	139841
Falta de respecte als ciclistes (cotxes) / manca d'educació vial	379173	56588	134566	50957	137062
Cansat / Exigent / Cal estar en forma / cal l'hàbit	366136	108061	118572	111821	27682
Lent, no útil per a distàncies llargues	425221	128992	224262	48378	23589
Robatori / Inseguretat	563270	31605	224072	79022	228571
Aparcament / Llocs per guardar-la	658190	77008	306085	146086	129011
Clima	1147107	243765	518833	223888	160621
Manquen infraestructures per als ciclistes	1156008	177070	427685	284876	266376
Per la circulació i el trànsit	1259831	173928	500208	267486	318208
Perillós / seguretat / accidents / gent no porta casc	1780142	331350	654559	402246	391986
Pol·lució	117459	17800	0	13092	86566
Equipament: obligatori, necessari, car	15130	0	0	8621	6508

	TOTAL	DIMENSIO MUNICIPI			
		< 10000	10001-100MIL	100001-500MIL	+500MIL
Freqüències absolutes					
I Mostra real	6155576	1131044	2459880	1233989	1330663
	804	154	320	160	170
Limitacions d'edat	25881	11541	14340	0	0
Assegurança necessària per anar tranquil / assegurar-la	22892	16560	0	0	6332
Manca de normativa / no es respecten normes / Policia no vetlla per normes	53919	0	14418	10494	29007
La gent / els vianants / massificació de gent/ molta gent	49708	0	28028	13092	8588
No apta per ciutat	28383	12673	7170	0	8540
Molesta en el transport públic / l'has de vigilar al transport públic / ocupa molt espai	36520	6252	15553	14715	0
Mobilitat, logística / l'has de transportar en altre mitjà / no la pots entrar a bars o locals	78152	16970	23386	28793	9002
Individual / no pots portar família / has d'anar sol	20501	5421	15080	0	0
Mal estat de l'asfalt, els carrils, les vies verdes, vorals (arcenes), infraestructures	31100	0	16886	7706	6508
Manca de senyalització, enllumenat	37165	22350	7110	7706	0
Poca oferta de Bicing / falten bicis	16271	0	7683	0	8588
Massa carrils bici a la ciutat	17591	0	0	0	17591
Obligació d'usar el carril bici	7683	0	7683	0	0
Manca de temps, treu temps (per família, per voler fer altres coses...)	41451	41451	0	0	0
Casc / obligació de dur casc /	8488	0	8488	0	0
Excés de bicis-ciclistes / massificació / caòtic	13088	6252	0	0	6836

	TOTAL	DIMENSIO MUNICIPI			
		< 10000	10001-100MIL	100001-500MIL	+500MIL
Freqüències absolutes					
I Mostra real	6155576 804	1131044 154	2459880 320	1233989 160	1330663 170
CAP	431771	108908	175215	94327	53321
Altres	82662	20813	37913	17022	6914
No sap	139859	30944	66014	16307	26593
No contesta	72874	12323	14358	27051	19142
PERILL PEL TRÀNSIT	2699245	457192	1009597	577716	654740
MANCA FACILITATS	726455	99357	330081	161497	135519
CONVIVÈNCIA I CIVISME	1180456	157030	415614	184665	423147
INCONVENIENTS EXÒGENS	2386621	427627	934557	527428	497009
LIMITACIONS	1365523	356405	529759	324396	154963
INVERSIÓ-COST	118842	31595	51552	22855	12841
ALTRES	758308	70219	255485	109136	323468

P26. Paraules relaciona anar en bici (PRIMERA RESPOSTA)

	6155576	1131044	2459880	1233989	1330663
P26_1	804	154	320	160	170
Salut	1644626	366745	669621	315396	292865
Esport	1517611	276523	612585	300327	328176
Mobilitat	991599	158326	328115	270178	234980
Lleure	757073	149887	309070	171497	126619
Medi ambient	1211254	170920	526273	176591	337471
Estalvi / econòmica	6969	0	6969	0	0


DYM MARKET RESEARCH	TOTAL	DIMENSIO MUNICIPI			
		< 10000	10001-100MIL	100001-500MIL	+500MIL
Freqüències absolutes					
I Mostra real	6155576	1131044	2459880	1233989	1330663
	804	154	320	160	170
CAP	10553	0	0	0	10553
No sap	7248	0	7248	0	0
No contesta	8643	8643	0	0	0

P26. Paraules relaciona anar en bici (TOTAL)


	6155576	1131044	2459880	1233989	1330663
P26	804	154	320	160	170
Salut	3416811	712815	1373482	693186	637328
Esport	2920603	537671	1243102	577840	561990
Mobilitat	1935165	275878	736406	440764	482117
Lleure	1377970	260723	509249	318257	289741
Medi ambient	2578485	452976	1029087	437931	658491
Estalvi / econòmica	6969	0	6969	0	0
CAP	10553	0	0	0	10553
Altres	17522	0	6969	0	10553
No sap	11987	4739	7248	0	0
No contesta	19196	8643	0	0	10553

P27.1. Bici en ciutat és més ràpida que cotxe en distàncies curtes

	6155576	1131044	2459880	1233989	1330663
P27_1	804	154	320	160	170

	TOTAL	DIMENSIO MUNICIPI			
		< 10000	10001-100MIL	100001-500MIL	+500MIL
Freqüències absolutes					
I Mostra real	6155576	1131044	2459880	1233989	1330663
	804	154	320	160	170
Molt d'acord	2689281	464771	1161594	522742	540174
Bastant d'acord	2422637	478272	923237	499110	522017
Poc d'acord	617500	82537	224580	141355	169028
Gens d'acord	251601	62740	75994	51354	61513
NO SAP	160276	42724	67365	19428	30759
NO CONTESTA	14281	0	7110	0	7172
Poc/gens d'acord	869101	145277	300575	192708	230541
P27.2. És el mitjà més econòmic					
	6155576	1131044	2459880	1233989	1330663
P27_2	804	154	320	160	170
Molt d'acord	3483557	613135	1370656	716963	782803
Bastant d'acord	2266158	439997	934026	454104	438032
Poc d'acord	314730	50623	123745	62922	77440
Gens d'acord	80804	16962	31453	0	32388
NO CONTESTA	10327	10327	0	0	0
P27.3. La reducció de la contaminació ha de passar per major ús de la bici					
	6155576	1131044	2459880	1233989	1330663
P27_3	804	154	320	160	170
Molt d'acord	3091391	585470	1194073	727739	584109

DYM MARKET RESEARCH						
		TOTAL	DIMENSIO MUNICIPI			
Freqüències absolutes			< 10000	10001-100MIL	100001-500MIL	+500MIL
I Mostra real	6155576	1131044	2459880	1233989	1330663	
	804	154	320	160	170	
Bastant d'acord	1965636	383996	838011	353562	390066	
Poc d'acord	710671	107980	249088	125636	227966	
Gens d'acord	344117	47827	147226	27051	122013	
NO SAP	29855	5771	24085	0	0	
NO CONTESTA	13906	0	7397	0	6508	
P27.4. Moure's en bici per ciutat és saludable						
	6155576	1131044	2459880	1233989	1330663	
P27_4	804	154	320	160	170	
Molt d'acord	2219304	335637	893877	538275	451515	
Bastant d'acord	2091187	427825	926244	395698	341419	
Poc d'acord	1264806	233761	452590	201157	377298	
Gens d'acord	523726	107384	163887	98859	153595	
NO SAP	41760	26436	8488	0	6836	
NO CONTESTA	14794	0	14794	0	0	
P27.5. Moure's en bici per ciutat és còmode						
	6155576	1131044	2459880	1233989	1330663	
P27_5	804	154	320	160	170	
Molt d'acord	1225531	218956	560597	269778	176200	
Bastant d'acord	2221597	439041	947274	405673	429609	
Poc d'acord	1829754	209007	671729	402544	546474	

	TOTAL	DIMENSIO MUNICIPI			
		< 10000	10001-100MIL	100001-500MIL	+500MIL
Freqüències absolutes					
I Mostra real	6155576	1131044	2459880	1233989	1330663
	804	154	320	160	170
Gens d'acord	608135	137889	211016	119371	139859
NO SAP	235208	113477	53114	30095	38521
NO CONTESTA	35351	12673	16150	6528	0
P27.6. Desplaçant-te en bici estalvies temps					
	6155576	1131044	2459880	1233989	1330663
P27_6	804	154	320	160	170
Molt d'acord	1382056	234576	558406	349152	239922
Bastant d'acord	2848659	407849	1173120	593621	674069
Poc d'acord	1341407	279970	533378	230992	297066
Gens d'acord	363000	139299	125564	20762	77375
NO SAP	154111	56195	37628	25229	35058
NO CONTESTA	66343	13154	31783	14234	7172
P27.7. La bici és un transport segur					
	6155576	1131044	2459880	1233989	1330663
P27_7	804	154	320	160	170
Molt d'acord	367292	75140	121011	87028	84112
Bastant d'acord	1444664	250560	659525	276163	258416
Poc d'acord	3136595	585509	1202114	668040	680933
Gens d'acord	1142196	208193	461080	191438	281485
NO SAP	31542	0	8753	5660	17129


DYM MARKET RESEARCH	TOTAL	DIMENSIO MUNICIPI			
		< 10000	10001-100MIL	100001-500MIL	+500MIL
Freqüències absolutes					
I Mostra real	6155576	1131044	2459880	1233989	1330663
NO CONTESTA	804	154	320	160	170
	33287	11641	7397	5660	8588


P28. Coneixement sistema bici pública


	6155576	1131044	2459880	1233989	1330663
P28	804	154	320	160	170
SI	4916125	867204	1925972	949708	1173241
NO	1202985	243524	517758	284281	157422
NO SAP	36465	20315	16150	0	0
	4916125	867204	1925972	949708	1173241
Base Coneixen sistema bici pública	638	116	250	122	150


P28.1. Abonat a bici pública

	4916125	867204	1925972	949708	1173241
P28_1	638	116	250	122	150
SI	177368	0	21431	7029	148908
NO	4732424	867204	1904541	942679	1018000
NO SAP	6332	0	0	0	6332
	177368	0	21431	7029	148908
Base Abonats a bici pública	23	0	3	1	19

	TOTAL	DIMENSIO MUNICIPI			
		< 10000	10001-100MIL	100001-500MIL	+500MIL
Freqüències absolutes					
I Mostra real	6155576	1131044	2459880	1233989	1330663
	804	154	320	160	170
P28.2. A quin sistema de bici pública?					
	177368	0	21431	7029	148908
P28_2	23	0	3	1	19
Bicing	170121	0	14183	7029	148908
Altres	7248	0	7248	0	0
	4916125	867204	1925972	949708	1173241
Base Coneixen sistema bici pública	638	116	250	122	150
P28.3. Opinió implantació sistema bici pública					
	4916125	867204	1925972	949708	1173241
P28_3	638	116	250	122	150
Molt positiu	2983127	454339	1246798	635445	646546
Més aviat positiu	1554328	381921	504964	276183	391259
Més aviat negatiu	209077	15428	72767	38081	82801
Molt negatiu	95759	15516	41031	0	39212
NO SAP	65347	0	51924	0	13423
NO CONTESTA	8488	0	8488	0	0
	6155576	1131044	2459880	1233989	1330663
Base TOTAL	804	154	320	160	170


	TOTAL	DIMENSIO MUNICIPI			
		< 10000	10001-100MIL	100001-500MIL	+500MIL
Freqüències absolutes					
I Mostra real	6155576	1131044	2459880	1233989	1330663
	804	154	320	160	170
P29. Cal adequar espais bici al transport públic?					
	6155576	1131044	2459880	1233989	1330663
P29	804	154	320	160	170
SI	5432420	1038269	2209710	1122643	1061799
NO	570153	69211	186158	105686	209097
NO SAP	140723	17793	64012	5660	53258
NO CONTESTA	12279	5771	0	0	6508
P30. Cal habilitat aparcaments segurs a les estacions?					
	6155576	1131044	2459880	1233989	1330663
P30	804	154	320	160	170
SI	5852269	1099446	2323026	1195561	1234235
NO	224104	25827	105982	26705	65590
NO SAP	67101	0	30872	11723	24505
NO CONTESTA	12103	5771	0	0	6332
P31. Creu que les Admin. haurien de fomentar l'ús de la bici?					
	6155576	1131044	2459880	1233989	1330663
P31	804	154	320	160	170
Molt	2919012	531064	1137292	678574	572082
Bastant	2703556	540530	1092334	506528	564164


	TOTAL	DIMENSIO MUNICIPI			
		< 10000	10001-100MIL	100001-500MIL	+500MIL
Freqüències absolutes					
I Mostra real	6155576	1131044	2459880	1233989	1330663
	804	154	320	160	170
Poc	310286	35786	139249	33353	101898
Gens	131049	13154	39360	15534	63001
NO SAP	55644	4739	21387	0	29518
NO CONTESTA	36029	5771	30258	0	0
P31.1. Cal invertir per adaptar més el seu municipi					
	6155576	1131044	2459880	1233989	1330663
P31_1	804	154	320	160	170
SI	4486234	647337	1895419	1093911	849566
NO	1457274	433306	497897	114899	411171
NO SAP	178318	37728	59167	25178	56245
NO CONTESTA	33750	12673	7397	0	13680
P32. Coneix rutes de cicloturisme					
	6155576	1131044	2459880	1233989	1330663
P32	804	154	320	160	170
SI	3740681	748498	1442321	766619	783243
NO	2332793	361696	995369	454005	521722
NO SAP	82102	20849	22190	13366	25698
	3740681	748498	1442321	766619	783243
Base Coneixen rutes	486	100	185	102	99


	TOTAL	DIMENSIO MUNICIPI			
		< 10000	10001-100MIL	100001-500MIL	+500MIL
Freqüències absolutes					
I Mostra real	6155576 804	1131044 154	2459880 320	1233989 160	1330663 170

P33. Quines?

	3740681	748498	1442321	766619	783243
P33	486	100	185	102	99
Comarques de Barcelona	14655	0	6969	7686	0
Comarques de Girona	151387	16098	61066	24832	49391
Comarques de Lleida	34641	0	16975	10494	7172
Comarques de Tarragona	40124	6902	14139	10494	8588
Costa Brava	76428	24222	23855	12591	15760
La Garrotxa – Ripollès / Olot / Vic	115863	33802	42797	8505	30759
Pirineus / La Pirenaica / Puigcerdà / Cerdanya / Camprodon	129181	33989	54954	13768	26470
Ruta del Carrilet – Via verda Girona / Girona-Olot / Girona-St Feliu G	379642	41372	191288	51329	95653
Ruta del ferro i del carbó	130980	18444	48219	5660	58657
Comarques centrals / Viladecavalls/ Manresa/ Cardona/ Vic/ Berga/ Castell de St Benet de Bergadà	101062	31124	31270	14568	24099
Ruta Montseny – Montnegre	45771	16098	23340	0	6332
Ruta Sant Feliu de Guíxols a Olot	82222	25827	40971	0	15424
Ruta del Maresme / Camí del Nord / Mataró	36961	13805	0	14568	8588
Ruta del Vallès / Vallesos / Serra de Galliners / St Eulàlia / Codines...	46968	6252	25683	15033	0

	TOTAL	DIMENSIO MUNICIPI			
		< 10000	10001-100MIL	100001-500MIL	+500MIL
Freqüències absolutes					
I Mostra real	6155576	1131044	2459880	1233989	1330663
	804	154	320	160	170
Montserrat	49260	11541	23853	7029	6836
Ronda Verda – Anella verda BCN/ Barcelonès / Besòs / Marina / Montjuic / Llobregat / Collserola	76941	6252	39731	0	30958
Ruta del Císter	19451	4739	7683	7029	0
Rodalies de Barcelona	75923	4739	15657	24052	31475
Baix Llobregat / Ruta d'Aixeta/ St Feliu Llobregat	87704	12503	44585	30616	0
Collserola	88021	0	14853	5660	67508
Penedès – Garraf / Terramar / Anoia / Sant Sadurní/ Vinyes/ Sitges	65298	6902	46000	6063	6332
Terra Alta – Via Verda Terra Alta / Priorat / Baix Camp / Ribera d'Ebre	121916	28218	38227	29493	25978
Via Verda del Baix Ebre	133070	24132	48052	38548	22339
Delta de l'Ebre	125975	17230	46496	22062	40187
Vies verdes (sense especificar)	303393	59843	107344	89902	46304
Camí de Santiago	124385	26959	58740	31772	6914
Rutes per Espanya (agrupar totes les que siguin fora de Catalunya excepte codi 26)	131908	9658	45910	56488	19853
Rutes per l'estranger (agrupar-les totes)	57296	8643	24410	24243	0
Empordà / Baix Empordà	121516	33229	39886	8505	39895
Barcelona ciutat / barris (Barceloneta, Raval, Centre històric...)	34367	0	6500	7706	20161
Zona Urgell - Pla d'Urgell - Canal Urgell	14072	6902	7170	0	0

	TOTAL	DIMENSIO MUNICIPI			
		< 10000	10001-100MIL	100001-500MIL	+500MIL
Freqüències absolutes					
I Mostra real	6155576 804	1131044 154	2459880 320	1233989 160	1330663 170
Pedals de foc / Aigüestortes - Sant Maurici	21890	6902	14988	0	0
Camins de Ronda / costa en general / platjes / passeig marítim	91211	17800	28613	7706	37092
Camins rurals / àrees rurals / rieres / passeig fluvial / parcs naturals	80474	16098	30023	27517	6836
Vall d'Aran - Vielha - Vall de Boí - Pallars	35179	20192	14988	0	0
Cadí - Moixeró / Ruta dels Segadors / Pedraforca	54762	11549	17240	8505	17468
Ruta del Ter / vorera del Ter	51591	19575	23475	0	8540
Ruta dels Maquis (Catalunya Central)	8643	8643	0	0	0
Barcelona-Garrafi	6528	0	0	6528	0
Pedals d'Occitània	13805	13805	0	0	0
Delta Llobregat / riu Llobregat	16983	0	8443	0	8540
Ruta dels Castells (La Segarra)	13182	4739	8443	0	0
Ruta del tren petit (Palamós-Palafugell)	8488	0	8488	0	0
Tarragona - Montblanc	7029	0	0	7029	0
Rutes urbanes	19080	10327	8753	0	0
Altres	68202	20255	24879	16154	6914
No sap	978206	203269	364180	208393	202364
No contesta	337436	66516	122299	72195	76426
Base TOTAL	6155576 804	1131044 154	2459880 320	1233989 160	1330663 170

	TOTAL	DIMENSIO MUNICIPI			
		< 10000	10001-100MIL	100001-500MIL	+500MIL
Freqüències absolutes					
I Mostra real	6155576 804	1131044 154	2459880 320	1233989 160	1330663 170

P34.1. Els ciclistes són respectuosos amb vianants


	6155576	1131044	2459880	1233989	1330663
P34_1	804	154	320	160	170
SI	2851979	585318	1196256	598350	472055
NO	2981723	463289	1158768	560786	798880
NO SAP	255729	61122	90438	68790	35380
NO CONTESTA	66145	21316	14418	6063	24348


P34.2. Els conductors són respectuosos amb ciclistes

	6155576	1131044	2459880	1233989	1330663
P34_2	804	154	320	160	170
SI	2205386	424615	942902	365358	472511
NO	3474679	644124	1325333	760444	744778
NO SAP	441279	50764	183202	102526	104786
NO CONTESTA	34233	11541	8443	5660	8588


P34.3. Coneix obligació de deixar 1.5 metres


	6155576	1131044	2459880	1233989	1330663
P34_3	804	154	320	160	170
SI	5829005	1075395	2336774	1165318	1251518
NO	299404	41252	115997	63011	79145

	TOTAL	DIMENSIO MUNICIPI			
		< 10000	10001-100MIL	100001-500MIL	+500MIL
Freqüències absolutes					
I Mostra real	6155576	1131044	2459880	1233989	1330663
	804	154	320	160	170
NO SAP	17509	4739	7110	5660	0
NO CONTESTA	9658	9658	0	0	0
P34.4. Coneix senyal informatiu dels 1.5 metres					
	6155576	1131044	2459880	1233989	1330663
P34_4	804	154	320	160	170
SI	4506533	870348	1799563	906535	930088
NO	1543854	227073	615282	315266	386232
NO SAP	105189	33623	45035	12188	14343
	2499550	518923	977408	435029	568190
Base Usuaris bici	324	67	129	56	72
P35. Ha tingut accident en darrers cinc anys					
	2499550	518923	977408	435029	568190
P35	324	67	129	56	72
SI	367709	58758	170179	31081	107691
NO	2131841	460165	807229	403948	460498
	6155576	1131044	2459880	1233989	1330663
Base TOTAL	804	154	320	160	170


	TOTAL	DIMENSIO MUNICIPI			
		< 10000	10001-100MIL	100001-500MIL	+500MIL
Freqüències absolutes					
I Mostra real	6155576	1131044	2459880	1233989	1330663
P36. Ha tingut accident en cotxe amb una bici	804	154	320	160	170
P36	6155576	1131044	2459880	1233989	1330663
SI	804	154	320	160	170
NO	24370	6902	0	0	17468
NO	6131206	1124142	2459880	1233989	1313195
P37. L'ha atropellat una bici					
P37	6155576	1131044	2459880	1233989	1330663
SI	804	154	320	160	170
NO	672426	108861	278732	90645	194188
NO	5483150	1022183	2181148	1143344	1136475
Base Usuaris bici	2499550	518923	977408	435029	568190
Base Usuaris bici	324	67	129	56	72
P38. Li han robat bici últims cinc anys					
P38	2499550	518923	977408	435029	568190
Sí, una vegada	324	67	129	56	72
Sí, més d'una vegada	354911	64848	138232	53955	97876
No	24478	0	7397	6528	10553
No	2120161	454075	831779	374546	459761

DYM MARKET RESEARCH	TOTAL	DIMENSIO MUNICIPI			
		< 10000	10001-100MIL	100001-500MIL	+500MIL
Freqüències absolutes					
I Mostra real	6155576	1131044	2459880	1233989	1330663
	804	154	320	160	170
P39. Pren prevencions?					
	2499550	518923	977408	435029	568190
P39	324	67	129	56	72
Si	1916002	370225	828703	311397	405678
No	583548	148699	148705	123632	162512
	1916002	370225	828703	311397	405678
Base Prenen prevencions robatori	252	49	110	41	52
P39.1. Quines prevencions?					
	1916002	370225	828703	311397	405678
P39_1	252	49	110	41	52
Número d' identificació, registrar-la	14588	6902	0	7686	0
Treure el seient	54320	11549	8488	7029	27254
Vigilar-la, no deixar-la sola	142327	12323	93606	14059	22339
Guardar-la al garatge	138341	12022	97345	13056	15917
Guardar-la a casa	292729	56362	93336	73222	69809
Lligar-la amb cadena / cademat (candado) / pinça/ segur (seguro)	1398587	279750	632532	216431	269875
Alarma / sistema d'alarma	13883	0	6969	0	6914
Fer-la servir menys / utilitzar Bicing	23586	0	0	0	23586
Treure una roda	16436	0	16436	0	0

	TOTAL	DIMENSIO MUNICIPI			
		< 10000	10001-100MIL	100001-500MIL	+500MIL
Freqüències absolutes					
I Mostra real	6155576	1131044	2459880	1233989	1330663
	804	154	320	160	170
Sistema d'Aparcament Segur	7683	0	7683	0	0
Guardar-la – no deixar-la al carrer – tenir un lloc segur	155931	21797	67671	13749	52715
Sistema de bloqueig de roda	8505	0	0	8505	0
Canviar-la de lloc cada X hores	6332	0	0	0	6332
Guardar-la al traster / a la roulotte...	32486	0	8443	0	24043
Guardar-la a la feina	14712	0	7683	7029	0
Treure la cadena del plat	5771	5771	0	0	0
TOTAL GUARDEN	597902	90181	251542	100027	156152
TOTAL TREUEN UNA PART	70756	11549	24923	7029	27254
TOTAL PINSES, CAND AUS, ETC	1398587	279750	632532	216431	269875
TOTAL SISTEMES COMPLEXOS	21566	0	14652	0	6914
	2225822	518923	882914	381828	442156
Base Tenen bici	288	67	117	49	55
P40. Possibilitat registrar-se amb ajuntament					
	2225822	518923	882914	381828	442156
P40	288	67	117	49	55
Sí, amb tota seguretat	1018801	256159	441743	159136	161763
Sí, probablement	849632	177238	295163	188282	188949
Probablement no	121444	56655	37791	0	26997
Segur que no	157736	13805	76206	18200	49525


	TOTAL	DIMENSIO MUNICIPI			
		< 10000	10001-100MIL	100001-500MIL	+500MIL
Freqüències absolutes					
I Mostra real	6155576	1131044	2459880	1233989	1330663
	804	154	320	160	170
NO SAP	59394	4739	23523	16210	14921
NO CONTESTA	18815	10327	8488	0	0
P41. Registre nacional reduiria robatoris					
	2225822	518923	882914	381828	442156
P41	288	67	117	49	55
SI	1440930	374458	602843	205534	258096
NO	595934	119112	225988	125148	125686
NO SAP	179955	25354	54083	51147	49372
NO CONTESTA	9002	0	0	0	9002
P42. Asseguraria bici per 35-50€					
	2225822	518923	882914	381828	442156
P42	288	67	117	49	55
SI	1426957	330203	569388	223860	303507
NO	731575	170269	273691	157968	129647
NO SAP	49844	18451	31393	0	0
NO CONTESTA	17445	0	8443	0	9002
Base TOTAL	6155576	1131044	2459880	1233989	1330663
	804	154	320	160	170


DYM MARKET RESEARCH	TOTAL	DIMENSIO MUNICIPI			
		< 10000	10001-100MIL	100001-500MIL	+500MIL
Freqüències absolutes					
I Mostra real	6155576 804	1131044 154	2459880 320	1233989 160	1330663 170
P43. Bicycletes té a casa					
	6155576	1131044	2459880	1233989	1330663
P43	804	154	320	160	170
1 bicicleta	1300764	224641	467903	317670	290550
2 bicycletes	1094230	191690	427900	225135	249504
3 bicycletes	860947	159699	381388	187088	132773
4 bicycletes	541967	141130	248271	85901	66665
5 bicycletes	308674	81794	147428	36654	42798
Més de 5	301825	116480	82789	45489	57067
Total tenen	4408408	915435	1755678	897939	839356
No tenen	1747168	215609	704202	336050	491307
Mitjana	1,96	2,55	1,99	1,74	1,61
Desviació	2,04	2,26	2,09	1,64	1,99
	4408408	915435	1755678	897939	839356
Base Tenen alguna bicycleta	573	123	228	114	108
P44. On la guarda?					
	4408408	915435	1755678	897939	839356
P44	573	123	228	114	108
Carrer	6914	0	0	0	6914


	TOTAL	DIMENSIO MUNICIPI			
		< 10000	10001-100MIL	100001-500MIL	+500MIL
Freqüències absolutes					
I Mostra real	6155576 804	1131044 154	2459880 320	1233989 160	1330663 170
Garatge / parking	2243180	757198	952935	314676	218372
Portal / entrada de casa	153729	33991	51091	13557	55090
Habitació del pis	614440	45632	241873	167363	159572
Al balcó del pis	658504	12503	195043	188527	262431
A les golfes / traster / soterrani	625688	53819	291733	122816	157320
Pati / terrassa	102184	6902	66338	28944	0
Magatzem / local	42309	11549	23055	7706	0
A casa / segona residència / al mas / casa d'un veí / casa d'amics	146946	15428	14496	69432	47590
Espai especial per bicis / taller	11912	6252	0	5660	0
Cotxe / roulotte	18797	11549	7248	0	0
Cobert / galeria	15472	0	8443	7029	0
Jardí	37086	6902	30184	0	0
Altres	390467	64834	156723	96687	72224
TOTAL LOCALS	2288914	774998	967502	328041	218372
TOTAL TRASTERS	641161	53819	300176	129845	157320
TOTAL CASA GENÈRIC	300675	49419	65586	82989	102680
Base TOTAL	6155576 804	1131044 154	2459880 320	1233989 160	1330663 170

P47. Lloc naixement

DYM MARKET RESEARCH						
		TOTAL	DIMENSIO MUNICIPI			
			< 10000	10001-100MIL	100001-500MIL	+500MIL
Freqüències absolutes						
I Mostra real		6155576	1131044	2459880	1233989	1330663
		804	154	320	160	170
		6155576	1131044	2459880	1233989	1330663
P47		804	154	320	160	170
Catalunya		5006212	933919	2056361	892426	1123505
Resta d'Espanya		782567	136054	304121	234336	108056
Estranger		366798	61071	99398	107227	99102
		782567	136054	304121	234336	108056
Base Resta Espanya		107	21	40	31	15
P47. Resta Espanya: desenvolupar províncies						
		782567	136054	304121	234336	108056
P47_1		107	21	40	31	15
Albacete		5660	0	0	5660	0
Alacant		5660	0	0	5660	0
Almeria		35175	6252	22861	6063	0
Badajoz		6063	0	0	6063	0
Balears (Illes)		6508	0	0	0	6508
Càceres		6252	6252	0	0	0
Cadis		29141	0	29141	0	0
Castelló de la Plana		8505	0	0	8505	0
Ciudad Real		6902	6902	0	0	0
Còrdova		107229	4739	45568	56922	0

	TOTAL	DIMENSIO MUNICIPI			
		< 10000	10001-100MIL	100001-500MIL	+500MIL
Freqüències absolutes					
I Mostra real	6155576	1131044	2459880	1233989	1330663
	804	154	320	160	170
Conca	7172	0	0	0	7172
Granada	61057	17793	37201	6063	0
Guipúscoa	7248	0	7248	0	0
Oscà	8643	8643	0	0	0
Jaén	51378	18755	15613	17010	0
Lleó	27949	13382	14567	0	0
Rioja, la	6528	0	0	6528	0
Lugo	7172	0	0	0	7172
Madrid	47098	12503	24100	10494	0
Màlaga	13649	6252	7397	0	0
Múrcia	13730	0	7397	0	6332
Ourense	8588	0	0	0	8588
Astúries	15615	0	8443	0	7172
Pontevedra	6063	0	0	6063	0
Salamanca	22175	0	7110	6063	9002
Sevilla	64637	5771	21605	23916	13344
Terol	14568	0	0	14568	0
València	23596	8643	7248	7706	0
Valladolid	12977	0	0	6063	6914
Zamora	7172	0	0	0	7172
Saragossa	12496	0	0	5660	6836
Ceuta	7248	0	7248	0	0

	TOTAL	DIMENSIO MUNICIPI			
		< 10000	10001-100MIL	100001-500MIL	+500MIL
Freqüències absolutes					
I Mostra real	6155576	1131044	2459880	1233989	1330663
NS/NC	804	154	320	160	170
	118714	20167	41374	35330	21843
	366798	61071	99398	107227	99102
Base Estranger	50	9	13	15	13
P47. Estranger: desenvolupar països					
	366798	61071	99398	107227	99102
P47_2	50	9	13	15	13
Alemanya	20602	6902	0	6528	7172
Argentina	8753	0	8753	0	0
Bolívia	16458	0	8753	7706	0
Brasil	6063	0	0	6063	0
Colòmbia	22546	0	8488	14059	0
Dominicana, República	20156	5421	0	14735	0
Equador	14856	0	7170	7686	0
França	33930	0	15691	7686	10553
Guinea Equatorial	9002	0	0	0	9002
Hondures	18454	5421	0	0	13033
Itàlia	6528	0	0	6528	0
Mèxic	6836	0	0	0	6836
Nicaragua	13281	6252	0	7029	0
Noruega	7172	0	0	0	7172

	TOTAL	DIMENSIO MUNICIPI			
		< 10000	10001-100MIL	100001-500MIL	+500MIL
Freqüències absolutes					
I Mostra real	6155576	1131044	2459880	1233989	1330663
	804	154	320	160	170
Paraguai	6332	0	0	0	6332
Perú	39849	0	7683	0	32166
Polònia	11549	11549	0	0	0
Regne Unit	6836	0	0	0	6836
Romania	20674	5421	15253	0	0
Rússia	24385	9264	6500	8621	0
Suïssa	7029	0	0	7029	0
Uruguai	13557	0	0	13557	0
Veneçuela	7170	0	7170	0	0
Xina	24780	10842	13938	0	0
Base TOTAL	6155576	1131044	2459880	1233989	1330663
	804	154	320	160	170
P48. Nivell d'estudis					
	6155576	1131044	2459880	1233989	1330663
P48	804	154	320	160	170
Sense estudis	197805	31595	99872	50627	15712
Acabats als 14/15 anys	1161669	291833	474072	262351	133412
Acabats als 16/19 anys	1287451	251858	511694	287965	235934
Cicle formatiu grau superior / FP	1181031	224668	469187	238845	248331
Universitaris	2071985	292437	795519	338250	645779

DYM MARKET RESEARCH	TOTAL	DIMENSIO MUNICIPI			
		< 10000	10001-100MIL	100001-500MIL	+500MIL
Freqüències absolutes					
I Mostra real	6155576 804	1131044 154	2459880 320	1233989 160	1330663 170
ESTÀ ESTUDIANT ACTUALMENT	249127	38653	109536	55951	44987
NO CONTESTA	6508	0	0	0	6508

P49. Ocupació

	6155576	1131044	2459880	1233989	1330663
P49	804	154	320	160	170
Pagès petita explotació	48219	34549	13670	0	0
Autònom o empresari (5 empleats o menys)	281887	83981	125409	39748	32748
Empresari (6 empleats o més)	34341	6902	16886	0	10553
Professionals	944677	176892	340981	182085	244719
Membre de direcció (5 subordinats o menys)	93068	6902	29997	17022	39146
Membre de direcció (6 subordinats o més)	53796	5771	34082	7029	6914
Càrrecs intermedis	347585	73705	134162	74426	65292
Altres empleats amb treball d'oficina	549067	71709	259583	125267	92508
Altres empleats amb treball fora d'oficina i obrers qualificats	531517	132530	166276	127514	105197
Treballadors manuals no qualificats	454519	87860	202918	63535	100206
Jubilats, pensionistes	1288769	226459	503332	252571	306406
Aturats	468604	64501	214113	99136	90854
Mestresses de casa	266642	33016	101511	77764	54351
Estudiants	770297	126268	309788	159386	174855
NO CONTESTA	22589	0	7170	8505	6914

DYM MARKET RESEARCH	TOTAL	DIMENSIO MUNICIPI			
		< 10000	10001-100MIL	100001-500MIL	+500MIL
Freqüències absolutes					
I Mostra real	6155576 804	1131044 154	2459880 320	1233989 160	1330663 170

P49b. Persona aporta més ingressos


	6155576	1131044	2459880	1233989	1330663
P49B	804	154	320	160	170
Sí	2758430	514051	1104012	568110	572256
NO	3397146	616993	1355868	665879	758407

P48+P50. Estudis persona amb més ingressos:

	6155576	1131044	2459880	1233989	1330663
P48_P50	804	154	320	160	170
Pagès petita explotació	260023	24692	137762	55339	42230
Autònom o empresari (5 empleats o menys)	1241952	300203	493220	294047	154482
Empresari (6 empleats o més)	1193437	253612	407077	281128	251620
Professionals	2176886	315166	815355	374813	671552
Membre de direcció (5 subordinats o menys)	538791	104026	282322	84110	68334
Membre de direcció (6 subordinats o més)	482258	97723	172950	121216	90369
NO SAP	241443	35622	143946	16307	45569
NO CONTESTA	20786	0	7248	7029	6508


P49+P51. Estudis persona amb més ingressos

	6155576	1131044	2459880	1233989	1330663
P49_P51	804	154	320	160	170

	TOTAL	DIMENSIO MUNICIPI			
		< 10000	10001-100MIL	100001-500MIL	+500MIL
Freqüències absolutes					
I Mostra real	6155576	1131044	2459880	1233989	1330663
	804	154	320	160	170
Pagès petita explotació	67953	60783	7170	0	0
Autònom o empresari (5 empleats o menys)	483763	144910	198905	83786	56161
Empresari (6 empleats o més)	94918	21587	39557	16307	17468
Professionals	1057509	163177	376817	226235	291280
Membre de direcció (5 subordinats o menys)	137208	22650	42998	32414	39146
Membre de direcció (6 subordinats o més)	107438	12673	56752	24263	13750
Càrrecs intermedis	467692	57538	196733	81629	131793
Altres empleats amb treball d'oficina	601592	92148	284038	127355	98052
Altres empleats amb treball fora d'oficina i obrers qualificats	657856	141621	226981	157195	132059
Treballadors manuals no qualificats	414936	95236	175326	81002	63372
Jubilats, pensionistes	1794804	287688	737940	331624	437552
Aturats	105353	31032	29749	29148	15424
Mestresses de casa	39298	0	7110	19155	13033
Estudiants	7686	0	0	7686	0
NO SAP	76167	0	46907	7686	21573
NO CONTESTA	41403	0	32898	8505	0
P55. Nacionalitat					
	6155576	1131044	2459880	1233989	1330663
P55	804	154	320	160	170
Espanyola	5914347	1068686	2411060	1170395	1264207

DYM MARKET RESEARCH	TOTAL	DIMENSIO MUNICIPI			
		< 10000	10001-100MIL	100001-500MIL	+500MIL
Freqüències absolutes					
I Mostra real	6155576	1131044	2459880	1233989	1330663
	804	154	320	160	170
Estrangera	150139	41903	40333	34820	33083
Doble nacionalitat, espanyola i estrangera	85319	14685	8488	28774	33373
NO CONTESTA	5771	5771	0	0	0
	150139	41903	40333	34820	33083
Base Estrangera (P55)	21	6	5	5	5
P55. Nacionalitat estrangera					
	150139	41903	40333	34820	33083
P55_1	21	6	5	5	5
Alemanya	13817	6902	0	0	6914
Bolívia	16458	0	8753	7706	0
Colòmbia	7029	0	0	7029	0
Croàcia	9264	9264	0	0	0
Equador	7170	0	7170	0	0
Espanya	15813	8643	7170	0	0
Hondures	5421	5421	0	0	0
Israel	8488	0	8488	0	0
Itàlia	6528	0	0	6528	0
Nicaragua	13281	6252	0	7029	0
Noruega	7172	0	0	0	7172
Perú	18997	0	0	0	18997

DYM MARKET RESEARCH	TOTAL	DIMENSIO MUNICIPI			
		< 10000	10001-100MIL	100001-500MIL	+500MIL
Freqüències absolutes					
I Mostra real	6155576	1131044	2459880	1233989	1330663
	804	154	320	160	170
Romania	14174	5421	8753	0	0
Uruguai	6528	0	0	6528	0
	85319	14685	8488	28774	33373
Base Doble nacionalitat	11	2	1	4	4
P55. Doble nacionalitat					
	85319	14685	8488	28774	33373
P55_2	11	2	1	4	4
Alemanya	7172	0	0	0	7172
Colòmbia	15517	0	8488	7029	0
Dominicana, República	12450	5421	0	7029	0
França	7686	0	0	7686	0
Hondures	13033	0	0	0	13033
Mèxic	6836	0	0	0	6836
Països Baixos	9264	9264	0	0	0
Perú	6332	0	0	0	6332
Uruguai	7029	0	0	7029	0
	235459	56588	48820	63594	66456
Base Estrangera o doble nacionalitat	32	8	6	9	9

	TOTAL	DIMENSIO MUNICIPI			
		< 10000	10001-100MIL	100001-500MIL	+500MIL
Freqüències absolutes					
I Mostra real	6155576	1131044	2459880	1233989	1330663
P55. Doble nacionalitat o estrangera					
	235459	56588	48820	63594	66456
P55_1_2	32	8	6	9	9
Alemanya	20988	6902	0	0	14086
Bolívia	16458	0	8753	7706	0
Colòmbia	22546	0	8488	14059	0
Croàcia	9264	9264	0	0	0
Dominicana, República	12450	5421	0	7029	0
Equador	7170	0	7170	0	0
Espanya	15813	8643	7170	0	0
França	7686	0	0	7686	0
Hondures	18454	5421	0	0	13033
Israel	8488	0	8488	0	0
Itàlia	6528	0	0	6528	0
Mèxic	6836	0	0	0	6836
Nicaragua	13281	6252	0	7029	0
Noruega	7172	0	0	0	7172
Països Baixos	9264	9264	0	0	0
Perú	25330	0	0	0	25330
Romania	14174	5421	8753	0	0
Uruguai	13557	0	0	13557	0

DYM MARKET RESEARCH								
		TOTAL	USUARIS DE BICICLETA					
		Total Usuaris	Cada dia o gairebé	Al menys un cop per setmana	Només caps de setmana	Algun cop al mes	Menor freqüència	
Freqüències absolutes								
I Mostra real		6155576	2499550	263492	576376	406443	720907	532332
. SEXE		804	324	35	75	51	93	70
		6155576	2499550	263492	576376	406443	720907	532332
SEXE		804	324	35	75	51	93	70
Home		3058526	1555802	206336	404936	294070	400979	249481
Dona		3097050	943748	57157	171439	112373	319929	282851
. EDAT								
		6155576	2499550	263492	576376	406443	720907	532332
EDAT		804	324	35	75	51	93	70
Casos vàlids		6155576	2499550	263492	576376	406443	720907	532332
Mitjana		44,8	36,92	38,73	37,85	37,38	34,2	38,33
Desviació		17,85	16,14	17,85	16,95	13,31	15,42	16,8
. EDAT TRAMS								
		6155576	2499550	263492	576376	406443	720907	532332
EDAT		804	324	35	75	51	93	70
De 12 a 24		962434	694013	65429	137712	74886	255093	160894
De 25 a 39		1533991	729259	73866	182666	150042	203348	119336
De 40 a 54		1811846	715703	68761	133157	148236	205679	159870
De 55 a 69		1284790	299113	33472	109160	33279	43107	80095
De 70 a 79		562515	61462	21966	13680	0	13680	12136

DYM MARKET RESEARCH	TOTAL	USUARIS DE BICICLETA					
		Total Usuaris	Cada dia o gairebé	Al menys un cop per setmana	Només caps de setmana	Algun cop al mes	Menor freqüència
Freqüències absolutes							
I Mostra real	6155576 804	2499550 324	263492 35	576376 75	406443 51	720907 93	532332 70

. NACIONALITAT

NACIONALITAT	6155576 804	2499550 324	263492 35	576376 75	406443 51	720907 93	532332 70
Espanyola	5914347	2399448	247057	562357	380549	685796	523689
Estrangera, doble	241229	100102	16436	14018	25894	35111	8643

. NIVELL D'ESTUDIS

NIVELL D'ESTUDIS	6155576 804	2499550 324	263492 35	576376 75	406443 51	720907 93	532332 70
Baix	1359474	402807	64561	54161	42166	151480	90438
Mitjà	2717609	1081752	95147	270248	164121	293575	258661
Alt	2071985	1014992	103785	251967	200156	275853	183232
Ns/Nc	6508	0	0	0	0	0	0

. ACTIVITAT

ACTIVITAT	6155576 804	2499550 324	263492 35	576376 75	406443 51	720907 93	532332 70
Ocupats	3338676	1584510	129983	373211	323721	436766	320830
Aturats	468604	128827	15764	24630	19083	45778	23573
Jubilats, pensionistes	1288769	191295	46733	70359	0	35341	38862
Tasques de la llar	266642	31214	8488	0	0	0	22727

DYM MARKET RESEARCH	TOTAL	USUARIS DE BICICLETA					
		Total Usuaris	Cada dia o gairebé	Al menys un cop per setmana	Només caps de setmana	Algun cop al mes	Menor freqüència
Freqüències absolutes							
I Mostra real	6155576 804	2499550 324	263492 35	576376 75	406443 51	720907 93	532332 70
Estudiants	770297	556533	62525	108176	63640	203022	119170
Ns/Nc	22589	7170	0	0	0	0	7170

. DIMENSIO MUNICIPI

	6155576	2499550	263492	576376	406443	720907	532332
DIMENSIO MUNICIPI	804	324	35	75	51	93	70
< 10000	1131044	518923	36832	119532	100718	158159	103682
10001-100MIL	2459880	977408	103155	221668	125274	263156	264156
100001-500MIL	1233989	435029	39741	100105	63347	181384	50451
+500MIL	1330663	568190	83765	135070	117104	118208	114042


. USUARIS DE BICICLETA

	6155576	2499550	263492	576376	406443	720907	532332
USUARIS DE BICICLETA	804	324	35	75	51	93	70
Total Usuaris	2499550	2499550	263492	576376	406443	720907	532332
Cada dia o gairebé	263492	263492	263492	0	0	0	0
Al menys un cop per setmana	576376	576376	0	576376	0	0	0
Només caps de setmana	406443	406443	0	0	406443	0	0
Algun cop al mes	720907	720907	0	0	0	720907	0
Menor freqüència	532332	532332	0	0	0	0	532332
Ns/Nc	3656026	0	0	0	0	0	0

DYM MARKET RESEARCH								
		TOTAL	USUARIS DE BICICLETA					
		Total Usuaris	Cada dia o gairebé	Al menys un cop per setmana	Només caps de setmana	Algun cop al mes	Menor freqüència	
Freqüències absolutes								
I Mostra real		6155576	2499550	263492	576376	406443	720907	532332
. NO USUARIS		804	324	35	75	51	93	70
		6155576	2499550	263492	576376	406443	720907	532332
NO USUARIS		804	324	35	75	51	93	70
Mai o gairebé mai		2867124	0	0	0	0	0	0
No hi sap anar		788902	0	0	0	0	0	0
Ns/Nc		2499550	2499550	263492	576376	406443	720907	532332
. POSSESIÓ BICICLETA								
POSSESIÓ BICICLETA		6155576	2499550	263492	576376	406443	720907	532332
Sí		804	324	35	75	51	93	70
No		3334818	2225822	229245	534618	382352	658176	421432
		2820758	273728	34247	41758	24091	62732	110900
. TENEN BICICLETES A CASA								
TENEN BICICLETES A CASA		6155576	2499550	263492	576376	406443	720907	532332
Sí		804	324	35	75	51	93	70
1 bicicleta		4408408	2384174	249989	561880	397855	713938	460513
2 bicicletes		1300764	569778	65510	134691	98005	168225	103347
3 bicicletes		1094230	503196	57005	116303	101480	140168	88241
4 bicicletes		860947	512450	34801	143989	94346	131674	107640
5 bicicletes		541967	358391	30094	65163	38314	123635	101185
		308674	227519	30586	52047	41745	75675	27467

DYM MARKET RESEARCH								
		TOTAL	USUARIS DE BICICLETA					
Freqüències absolutes		Total Usuaris	Cada dia o gairebé	Al menys un cop per setmana	Només caps de setmana	Algun cop al mes	Menor freqüència	
I Mostra real	6155576	2499550	263492	576376	406443	720907	532332	
	804	324	35	75	51	93	70	
Més de 5	301825	212839	31993	49687	23965	74561	32633	
No	1747168	115376	13504	14496	8588	6969	71819	
. VAN FER-LA SERVIR AHIR								
	6155576	2499550	263492	576376	406443	720907	532332	
VAN FER-LA SERVIR AHIR	804	324	35	75	51	93	70	
Sí	489264	489264	200618	176626	45010	29956	37055	
No	2010286	2010286	62875	399750	361434	690952	495277	
Resta	3656026	0	0	0	0	0	0	
. DESPLAÇAMENT QUOTIDIÀ AHIR								
	6155576	2499550	263492	576376	406443	720907	532332	
DESPLAÇAMENT QUOTIDIÀ AHIR	804	324	35	75	51	93	70	
Sí	223179	223179	109348	98688	0	0	15143	
No	479144	479144	91511	177522	77161	77043	55907	
Resta	5453253	1797227	62634	300165	329282	643864	461281	
. TIPUS DE DESPLAÇAMENTS								
	6155576	2499550	263492	576376	406443	720907	532332	
TIPUS DE DESPLAÇAMENTS	804	324	35	75	51	93	70	
Quotidians	702323	702323	200858	276210	77161	77043	71050	
Passeig, lleure, turisme	1572707	1572707	130855	256068	255182	526904	403698	

DYM MARKET RESEARCH							
		TOTAL	USUARIS DE BICICLETA				
Freqüències absolutes		Total Usuaris	Cada dia o gairebé	Al menys un cop per setmana	Només caps de setmana	Algun cop al mes	Menor freqüència
I Mostra real	6155576	2499550	263492	576376	406443	720907	532332
	804	324	35	75	51	93	70
Esport	1188962	1188962	104614	326947	256260	341427	159714
Ns/Nc	3656026	0	0	0	0	0	0
. LLOCS D'ÚS							
	6155576	2499550	263492	576376	406443	720907	532332
LLOCS D'ÚS	804	324	35	75	51	93	70
Nucli urbà	594380	594380	96084	145685	78312	173855	100444
Carretera	182311	182311	43620	23095	42746	28020	44830
Camins, vies verdes, altres indrets	1704620	1704620	123789	399910	285385	519032	376505
Ns/Nc	3674265	18239	0	7686	0	0	10553
P1. Sap anar en bicicleta?							
	6155576	2499550	263492	576376	406443	720907	532332
P1	804	324	35	75	51	93	70
SI	5366674	2499550	263492	576376	406443	720907	532332
NO	788902	0	0	0	0	0	0
	788902	0	0	0	0	0	0
Base No sap anar en bicicleta	104	0	0	0	0	0	0
P1.1. Li agradaria aprendre							

		USUARIS DE BICICLETA						
		TOTAL	Total Usuaris	Cada dia o gairebé	Al menys un cop per setmana	Només caps de setmana	Algun cop al mes	Menor freqüència
Freqüències absolutes								
I Mostra real		6155576	2499550	263492	576376	406443	720907	532332
		804	324	35	75	51	93	70
		788902	0	0	0	0	0	0
P1_1		104	0	0	0	0	0	0
SI		204047	0	0	0	0	0	0
NO		560889	0	0	0	0	0	0
Ns/Nc		23966	0	0	0	0	0	0
		5366674	2499550	263492	576376	406443	720907	532332
Base Si sap anar en bicicleta		700	324	35	75	51	93	70
P2. Freqüència d'ús								
		5366674	2499550	263492	576376	406443	720907	532332
P2		700	324	35	75	51	93	70
Cada dia		164085	164085	164085	0	0	0	0
5-6 cops per setmana		99407	99407	99407	0	0	0	0
3-4 cops per setmana		260995	260995	0	260995	0	0	0
1-2 cops per setmana		315381	315381	0	315381	0	0	0
Només els caps de setmana (de la major part de l'any)		406443	406443	0	0	406443	0	0
Algun cop al mes (de la major part de l'any)		720907	720907	0	0	0	720907	0
Menor freqüència		532332	532332	0	0	0	0	532332
Mai o gairebé mai		2867124	0	0	0	0	0	0

DYM MARKET RESEARCH							
		TOTAL	USUARIS DE BICICLETA				
		Total Usuaris	Cada dia o gairebé	Al menys un cop per setmana	Només caps de setmana	Algun cop al mes	Menor freqüència
Freqüències absolutes							
I Mostra real	6155576	2499550	263492	576376	406443	720907	532332
	804	324	35	75	51	93	70
	3399456	532332	0	0	0	0	532332
Base Utilitzen amb poca freqüència o mai	446	70	0	0	0	0	70
P2.1. Motius usa poc la bicicleta (PRIMERA RESPOSTA)							
	3399456	532332	0	0	0	0	532332
P2_1_1	446	70	0	0	0	0	70
Ns/Nc	3399456	532332	0	0	0	0	532332
P2.1. Motius usa poc la bicicleta							
	3399456	532332	0	0	0	0	532332
P2_1	446	70	0	0	0	0	70
Bici robada	35151	0	0	0	0	0	0
Cap motiu en concret, NS/NC	75500	15345	0	0	0	0	15345
Estàtica	8588	0	0	0	0	0	0
Fa servir bicing	6836	6836	0	0	0	0	6836
La fa servir a l'estiu	43764	35143	0	0	0	0	35143
La zona on viu no permet o facilita (cotxe)	107304	13871	0	0	0	0	13871
L'orografia no ho permet	139674	16293	0	0	0	0	16293
Manca de costum, mandra	68951	14971	0	0	0	0	14971
Manca de temps	290536	55178	0	0	0	0	55178
No hi ha lloc on deixar la bici	73794	15324	0	0	0	0	15324
No li motiva, no la necessita, no li agrada	461130	51843	0	0	0	0	51843

DYM MARKET RESEARCH	TOTAL	USUARIS DE BICICLETA					
		Total Usuaris	Cada dia o gairebé	Al menys un cop per setmana	Només caps de setmana	Algun cop al mes	Menor freqüència
Freqüències absolutes							
I Mostra real	6155576	2499550	263492	576376	406443	720907	532332
	804	324	35	75	51	93	70
No pot compartir l'afició	10553	0	0	0	0	0	0
No sap o no vol	17093	0	0	0	0	0	0
No te bicicleta/Espatllada	624440	71219	0	0	0	0	71219
Pel tràfic, por, seguretat, comoditat	239188	39885	0	0	0	0	39885
Per la forma de viure	57285	8443	0	0	0	0	8443
Per l'edat	193225	22540	0	0	0	0	22540
Prefereix caminar	429338	44877	0	0	0	0	44877
Prefereix cotxe, moto o transport públic	533555	104822	0	0	0	0	104822
Salut, accident o malaltia	471721	23055	0	0	0	0	23055
Se li va trancar	30400	6500	0	0	0	0	6500
Té la bici al poble	35514	21709	0	0	0	0	21709
Té nens petits	18077	0	0	0	0	0	0
Treballa lluny	75407	6528	0	0	0	0	6528
Usos molt concrets: nens, oci, determinats moments	6528	0	0	0	0	0	0
Va perdre afició, es cansa, té altres interessos	115404	0	0	0	0	0	0
Distàncies llargues / poc útil-pràctica pel dia a dia	76027	27340	0	0	0	0	27340
Manca de pràctica	30936	0	0	0	0	0	0
Fa altres esports	29979	6969	0	0	0	0	6969
Incòmoda baixar-la de casa	16931	0	0	0	0	0	0
Altes respostes	15971	6969	0	0	0	0	6969
No contesta	6969	6969	0	0	0	0	6969
TOTAL NO LI CAL/ NO VOL	2400873	397720	0	0	0	0	397720

DYM MARKET RESEARCH							
		TOTAL	USUARIS DE BICICLETA				
		Total Usuaris	Cada dia o gairebé	Al menys un cop per setmana	Només caps de setmana	Algun cop al mes	Menor freqüència
Freqüències absolutes							
I Mostra real	6155576	2499550	263492	576376	406443	720907	532332
	804	324	35	75	51	93	70
No té/ espatllada	689990	77719	0	0	0	0	77719
Manca costum	99888	14971	0	0	0	0	14971
No li agrada, etc.	518755	58812	0	0	0	0	58812
Per distàncies	151434	33868	0	0	0	0	33868
Estil de vida	63813	8443	0	0	0	0	8443
TOTAL NO POT	780467	61888	0	0	0	0	61888
Per edat i forma	193225	22540	0	0	0	0	22540
TOTAL MANCA FACILITATS	413953	69080	0	0	0	0	69080
TOTAL ALTRES	31396	13805	0	0	0	0	13805
	2499550	2499550	263492	576376	406443	720907	532332
Base Utilitzen amb alguna freqüència	324	324	35	75	51	93	70
P2.2. Utilitza el dia anterior							
	2499550	2499550	263492	576376	406443	720907	532332
P2_2	324	324	35	75	51	93	70
SI	489264	489264	200618	176626	45010	29956	37055
NO	2010286	2010286	62875	399750	361434	690952	495277
	2010286	2010286	62875	399750	361434	690952	495277
Base Saben anar i ahor no van utilitzar	259	259	8	52	45	89	65

DYM MARKET RESEARCH								
		TOTAL	USUARIS DE BICICLETA					
Freqüències absolutes		Total Usuaris	Cada dia o gairebé	Al menys un cop per setmana	Només caps de setmana	Algun cop al mes	Menor freqüència	
I Mostra real		6155576	2499550	263492	576376	406443	720907	532332
I Mostra real		804	324	35	75	51	93	70
P3. Últim cop que la va utilitzar								
		2010286	2010286	62875	399750	361434	690952	495277
P3		259	259	8	52	45	89	65
Menys d'una setmana		594440	594440	54387	274401	136853	80271	48528
Menys d'un mes		588960	588960	8488	98740	168573	277822	35337
Entre 1 i 3 mesos		506288	506288	0	12833	49479	267635	176342
Entre 3 i 6 mesos		182078	182078	0	0	6528	42285	133265
Entre 6 mesos i 1 any		65731	65731	0	6528	0	8753	50450
Més d'un any		72789	72789	0	7248	0	14186	51355
		6155576	2499550	263492	576376	406443	720907	532332
Base TOTAL		804	324	35	75	51	93	70
P3. Últim cop que la va utilitzar								
		6155576	2499550	263492	576376	406443	720907	532332
P3_MOD		804	324	35	75	51	93	70
Menys d'una setmana		1083704	1083704	255005	451027	181863	110227	85583
Menys d'un mes		588960	588960	8488	98740	168573	277822	35337
Entre 1 i 3 mesos		506288	506288	0	12833	49479	267635	176342
Entre 3 i 6 mesos		182078	182078	0	0	6528	42285	133265
Entre 6 mesos i 1 any		65731	65731	0	6528	0	8753	50450
Més d'un any		2939913	72789	0	7248	0	14186	51355

DYM MARKET RESEARCH	TOTAL	USUARIS DE BICICLETA					
		Total Usuaris	Cada dia o gairebé	Al menys un cop per setmana	Només caps de setmana	Algun cop al mes	Menor freqüència
Freqüències absolutes							
I Mostra real	6155576	2499550	263492	576376	406443	720907	532332
No hi sap anar	788902	0	0	0	0	0	0
Base Si sap anar en bicicleta	5366674	2499550	263492	576376	406443	720907	532332
	700	324	35	75	51	93	70
P4. Possessió bicicleta per ús personal							
	5366674	2499550	263492	576376	406443	720907	532332
P4	700	324	35	75	51	93	70
SI	3334818	2225822	229245	534618	382352	658176	421432
NO	2026196	273728	34247	41758	24091	62732	110900
NO SAP	5660	0	0	0	0	0	0
Total No & resta	2031856	273728	34247	41758	24091	62732	110900
Base Té bicicleta per ús personal	3334818	2225822	229245	534618	382352	658176	421432
	432	288	30	69	48	85	56
P5.1. Tipus bicicleta té							
	3334818	2225822	229245	534618	382352	658176	421432
P5_1	432	288	30	69	48	85	56
Carretera / corredor	390956	276318	69439	95294	42143	24234	45208
BTT/ Mountain bike/ de muntanya	2230674	1556956	152929	378699	271811	513004	240513
De ciutat / de passeig	911896	619574	69716	111363	125111	169218	144166

DYM MARKET RESEARCH								
		TOTAL	USUARIS DE BICICLETA					
			Total Usuaris	Cada dia o gairebé	Al menys un cop per setmana	Només caps de setmana	Algun cop al mes	Menor freqüència
Freqüències absolutes								
I Mostra real		6155576	2499550	263492	576376	406443	720907	532332
		804	324	35	75	51	93	70
Híbrida / versàtil		266822	178030	24269	67650	15376	43296	27439
BMX / Freestyle		41630	41630	6500	15764	0	13033	6332
No sap		43000	21088	0	14588	0	6500	0
No contesta		38454	17196	8443	0	0	8753	0
		390956	276318	69439	95294	42143	24234	45208
Base De carretera		52	37	9	13	6	3	6
P5.1. De carretera								
		390956	276318	69439	95294	42143	24234	45208
P5_1_1_N		52	37	9	13	6	3	6
1 bici de carretera		345878	238488	53599	86806	42143	24234	31705
2 bicis de carretera		29465	22217	7397	8488	0	0	6332
3 o més bicis de carretera		8443	8443	8443	0	0	0	0
Número total de bicicletes		383786	269148	69439	95294	42143	24234	38038
Ns/Nc		7170	7170	0	0	0	0	7170
Mitjana		1,1	1,12	1,35	1,09	1	1	0,98
Desviació		0,41	0,46	0,69	0,28	0	0	0,55
P5.1. De carretera i elèctrica								

DYM MARKET RESEARCH								
		TOTAL	USUARIS DE BICICLETA					
		Total Usuaris	Cada dia o gairebé	Al menys un cop per setmana	Només caps de setmana	Algun cop al mes	Menor freqüència	
Freqüències absolutes								
I Mostra real		6155576	2499550	263492	576376	406443	720907	532332
		804	324	35	75	51	93	70
		390956	276318	69439	95294	42143	24234	45208
P5_CAR_EL		52	37	9	13	6	3	6
Ns/Nc		390956	276318	69439	95294	42143	24234	45208
P5.1. De carretera i plegable								
		390956	276318	69439	95294	42143	24234	45208
P5_CAR_PL		52	37	9	13	6	3	6
Carretera plegable		6252	0	0	0	0	0	0
Ns/Nc		384705	276318	69439	95294	42143	24234	45208
Mitjana		1						
Desviació		0						
P5.1. De carretera i elèctrica i plegable								
		390956	276318	69439	95294	42143	24234	45208
P5_CAR_EL_PL		52	37	9	13	6	3	6
No		390956	276318	69439	95294	42143	24234	45208
Mitjana		0	0	0	0	0	0	0
Desviació		0	0	0	0	0	0	0

DYM MARKET RESEARCH	TOTAL	USUARIS DE BICICLETA					
		Total Usuaris	Cada dia o gairebé	Al menys un cop per setmana	Només caps de setmana	Algun cop al mes	Menor freqüència
Freqüències absolutes							
I Mostra real	615576	2499550	263492	576376	406443	720907	532332
	804	324	35	75	51	93	70
	2230674	1556956	152929	378699	271811	513004	240513
Base Muntanya (BTT)	289	201	20	49	33	67	32
P5.1. Muntanya							
	2230674	1556956	152929	378699	271811	513004	240513
P5_1_2_N	289	201	20	49	33	67	32
1	1729336	1235359	121715	309555	183870	431560	188659
2	258310	157901	14183	36304	44311	35582	27520
3	151590	102611	0	19034	35187	30892	17497
4	82995	52643	8588	13805	8443	14971	6836
10	8443	8443	8443	0	0	0	0
Numero total	2230674	1556956	152929	378699	271811	513004	240513
Mitjana	1,4	1,38	1,76	1,31	1,52	1,28	1,35
Desviació	0,93	0,98	2,12	0,73	0,83	0,7	0,74
P5.1. Muntanya i elèctrica							
	2230674	1556956	152929	378699	271811	513004	240513
P5_MUN_EL	289	201	20	49	33	67	32
Muntanya elèctrica	49355	49355	0	15049	25717	8588	0
Ns/Nc	2181319	1507602	152929	363650	246094	504416	240513

DYM MARKET RESEARCH								
		TOTAL	USUARIS DE BICICLETA					
		Total Usuaris	Cada dia o gairebé	Al menys un cop per setmana	Només caps de setmana	Algun cop al mes	Menor freqüència	
Freqüències absolutes								
I Mostra real		6155576	2499550	263492	576376	406443	720907	532332
		804	324	35	75	51	93	70
	Mitjana	3	3		4,14	3	1	
	Desviació	1,67	1,67		0,99	1,63	0	
P5.1. Muntanya i plegable								
		2230674	1556956	152929	378699	271811	513004	240513
	P5_MUN_PL	289	201	20	49	33	67	32
	Muntanya plegable	65356	42657	0	0	7706	27704	7248
	Ns/Nc	2165318	1514299	152929	378699	264106	485300	233265
	Mitjana	1,51	1			1	1	1
	Desviació	1,01	0			0	0	0
P5.1. Muntanya i elèctrica i plegable								
		2230674	1556956	152929	378699	271811	513004	240513
	P5_MUN_EL_PL	289	201	20	49	33	67	32
	Muntanya elèctrica i plegable	8588	8588	0	0	0	8588	0
	No	2222086	1548368	152929	378699	271811	504416	240513
	Mitjana	0	0,01	0	0	0	0,02	0
	Desviació	0,06	0,07	0	0	0	0,13	0

DYM MARKET RESEARCH							
		TOTAL	USUARIS DE BICICLETA				
Freqüències absolutes		Total Usuaris	Cada dia o gairebé	Al menys un cop per setmana	Només caps de setmana	Algun cop al mes	Menor freqüència
I Mostra real	6155576	2499550	263492	576376	406443	720907	532332
	804	324	35	75	51	93	70
Base Urbana	911896	619574	69716	111363	125111	169218	144166
	121	81	9	15	16	21	20
P5.1. Urbana							
	911896	619574	69716	111363	125111	169218	144166
P5_1_3_N	121	81	9	15	16	21	20
1	815921	564796	69716	111363	119341	147449	116927
2	75048	41558	0	0	5771	15517	20270
3	20926	13221	0	0	0	6252	6969
Numero total	911896	619574	69716	111363	125111	169218	144166
Mitjana	1,13	1,11	1	1	1,05	1,17	1,24
Desviació	0,4	0,37	0	0	0,21	0,46	0,53
P5.1. Urbana i elèctrica							
	911896	619574	69716	111363	125111	169218	144166
P5_URB_EL	121	81	9	15	16	21	20
Urbana elèctrica	17769	17769	0	0	8505	0	9264
Ns/Nc	894127	601805	69716	111363	116606	169218	134902
Mitjana	1	1			1		1
Desviació	0	0			0		0

DYM MARKET RESEARCH	TOTAL	USUARIS DE BICICLETA					
		Total Usuaris	Cada dia o gairebé	Al menys un cop per setmana	Només caps de setmana	Algun cop al mes	Menor freqüència
Freqüències absolutes							
I Mostra real	6155576 804	2499550 324	263492 35	576376 75	406443 51	720907 93	532332 70

P5.1. Urbana i plegable


	911896	619574	69716	111363	125111	169218	144166
P5_URB_PL	121	81	9	15	16	21	20
Urbana plegable	200111	150013	15557	21925	41522	20938	50071
Ns/Nc	711785	469561	54159	89438	83589	148280	94095
Mitjana	1,06	1,08	1	1	1,14	1	1,14
Desviació	0,24	0,28	0	0	0,35	0	0,35

P5.1. Urbana i elèctrica i plegable

	911896	619574	69716	111363	125111	169218	144166
P5_URB_EL_PL	121	81	9	15	16	21	20
Urbana elèctrica i plegable	17769	17769	0	0	8505	0	9264
No	894127	601805	69716	111363	116606	169218	134902
Mitjana	0,02	0,03	0	0	0,07	0	0,06
Desviació	0,14	0,17	0	0	0,25	0	0,25
	266822	178030	24269	67650	15376	43296	27439
Base Híbrida	33	22	3	8	2	6	3

DYM MARKET RESEARCH								
		TOTAL	USUARIS DE BICICLETA					
Freqüències absolutes		Total Usuaris	Cada dia o gairebé	Al menys un cop per setmana	Només caps de setmana	Algun cop al mes	Menor freqüència	
I Mostra real		6155576	2499550	263492	576376	406443	720907	532332
P5.1. Híbrida								
		266822	178030	24269	67650	15376	43296	27439
P5_1_4_N		33	22	3	8	2	6	3
1		249099	170860	24269	67650	15376	36126	27439
2		10553	0	0	0	0	0	0
3		7170	7170	0	0	0	7170	0
Numero total		266822	178030	24269	67650	15376	43296	27439
Mitjana		1,09	1,08	1	1	1	1,33	1
Desviació		0,37	0,39	0	0	0	0,74	0
P5.1. Híbrida i elèctrica								
		266822	178030	24269	67650	15376	43296	27439
P5_HIB_EL		33	22	3	8	2	6	3
Híbrida elèctrica		41592	32590	0	25420	0	7170	0
Ns/Nc		225229	145440	24269	42230	15376	36126	27439
Mitjana		1,52	1,66		1		4	
Desviació		1,13	1,24		0		0	
P5.1. Híbrida i plegable								

DYM MARKET RESEARCH								
		TOTAL	USUARIS DE BICICLETA					
		Total Usuaris	Cada dia o gairebé	Al menys un cop per setmana	Només caps de setmana	Algun cop al mes	Menor freqüència	
Freqüències absolutes								
I Mostra real		6155576	2499550	263492	576376	406443	720907	532332
		804	324	35	75	51	93	70
		266822	178030	24269	67650	15376	43296	27439
	P5_HIB_PL	33	22	3	8	2	6	3
	Hibrida plegable	51509	30318	0	6902	8540	14875	0
	Ns/Nc	215313	147712	24269	60747	6836	28420	27439
	Mitjana	1,56	1,95		1	1	2,93	
	Desviació	1,38	1,7		0	0	2	
P5.1. Hibrida i elèctrica i plegable								
		266822	178030	24269	67650	15376	43296	27439
	P5_HIB_EL_PL	33	22	3	8	2	6	3
	Hibrida elèctrica i plegable	23075	14072	0	6902	0	7170	0
	No	243747	163958	24269	60747	15376	36126	27439
	Mitjana	0,09	0,08	0	0,1	0	0,17	0
	Desviació	0,28	0,27	0	0,3	0	0,37	0
		3261807	2195981	229245	520029	382352	642923	421432
	Base Total bicicletes	424	284	30	67	48	83	56
P5.1. Bicicletes població Catalunya								

		TOTAL					
		USUARIS DE BICICLETA					
Freqüències absolutes		Total Usuaris	Cada dia o gairebé	Al menys un cop per setmana	Només caps de setmana	Algun cop al mes	Menor freqüència
I Mostra real	6155576	2499550	263492	576376	406443	720907	532332
	804	324	35	75	51	93	70
	3261807	2195981	229245	520029	382352	642923	421432
P5_BIC_TOTAL	424	284	30	67	48	83	56
1 bicicleta	2257248	1464057	119365	352496	242121	442156	307920
2 bicletes	650791	481443	78952	106296	79472	141482	75241
3 o més bicicletes	353768	250481	30929	61238	60759	59284	38271
Total bicicletes	3261807	2195981	229245	520029	382352	642923	421432
Mitjana	1,51	1,54	2,02	1,52	1,57	1,47	1,38
Desviació	1,05	1,11	2,28	0,92	0,89	0,87	0,69
P5.1. Bicicletes elèctrica							
	3261807	2195981	229245	520029	382352	642923	421432
P5_ELECTRICA	424	284	30	67	48	83	56
Bicicletes elèctriques	108716	99714	0	40469	34222	15758	9264
Ns/Nc	3153091	2096267	229245	479560	348129	627164	412168
Mitjana	0,07	0,1	0	0,17	0,22	0,06	0,02
Desviació	0,47	0,57	0	0,74	0,87	0,43	0,15
P5.1. Bicicletes plegable							
	3261807	2195981	229245	520029	382352	642923	421432
P5_PLEGABLE	424	284	30	67	48	83	56

DYM MARKET RESEARCH							
		TOTAL	USUARIS DE BICICLETA				
Freqüències absolutes		Total Usuaris	Cada dia o gairebé	Al menys un cop per setmana	Només caps de setmana	Algun cop al mes	Menor freqüència
I Mostra real	6155576	2499550	263492	576376	406443	720907	532332
	804	324	35	75	51	93	70
Bicicletes plegables	315979	215741	15557	28827	57768	63517	50071
Ns/Nc	2945827	1980240	213688	491202	324583	579406	371361
Mitjana	0,12	0,12	0,07	0,06	0,17	0,14	0,15
Desviació	0,45	0,44	0,25	0,23	0,41	0,59	0,44
P5.1. Bicicletes elèctrica i plegable							
	3261807	2195981	229245	520029	382352	642923	421432
P5_ELEC_PLG	424	284	30	67	48	83	56
Bicicletes elèctriques i plegables	49432	40430	0	6902	8505	15758	9264
Ns/Nc	3212375	2155551	229245	513127	373847	627164	412168
Mitjana	0,02	0,02	0	0,01	0,02	0,02	0,02
Desviació	0,12	0,13	0	0,11	0,15	0,15	0,15
	3334818	2225822	229245	534618	382352	658176	421432
Base Té bicicleta per ús personal	432	288	30	69	48	85	56
P5.2. Quan la va comprar							
	3334818	2225822	229245	534618	382352	658176	421432
P5_2	432	288	30	69	48	85	56
FA UN ANY O MENYS	259760	252731	26766	87986	76332	45414	16233

DYM MARKET RESEARCH	TOTAL	USUARIS DE BICICLETA					
		Total Usuaris	Cada dia o gairebé	Al menys un cop per setmana	Només caps de setmana	Algun cop al mes	Menor freqüència
Freqüències absolutes							
I Mostra real	6155576	2499550	263492	576376	406443	720907	532332
	804	324	35	75	51	93	70
ENTRE 1 I 2 ANYS	291690	276300	35304	70870	57730	75463	36933
ENTRE 2 I 3 ANYS	371375	327410	43053	79305	82238	88761	34053
ENTRE 3 I 4 ANYS	249547	219515	13454	87694	27165	36219	54983
ENTRE 4 I 5 ANYS	380778	296554	31848	55485	47556	137455	24211
ENTRE 5 I 10 ANYS	771513	426526	47098	70142	65546	138792	104947
10 O MÉS ANYS	921588	354677	23280	69666	25784	108227	127720
NO SAP	88567	72109	8443	13469	0	27845	22352

P5.3. Quant li va costar

	3334818	2225822	229245	534618	382352	658176	421432
P5_3	432	288	30	69	48	85	56
(120)-MENYS DE 150 €	322427	201913	23669	58353	43047	41105	35739
(200)-DE 150 A 249 €	382377	240667	50978	31360	39173	69876	49280
(350)-DE 250 A 499 €	631178	519297	55356	100925	97872	179144	86000
(650)-DE 500 A 999 €	399110	340386	7683	118986	73596	74856	65265
(1200)-DE 1000 A 1499 €	155350	131517	6500	39363	39123	30297	16233
(1700)-DE 1500 A 1999 €	38839	38839	0	6836	0	32003	0
(2200)-DE 2000 A 2499 €	36282	36282	6528	21213	8540	0	0
(2700)-DE 2500 A 2999	31307	23602	0	15013	8588	0	0
(3100)-3000 € O MÉS	90460	83290	41680	22695	18916	0	0
NO SAP	1235540	598081	36851	119873	46967	225475	168916
NO CONTESTA	11949	11949	0	0	6528	5421	0

DYM MARKET RESEARCH	TOTAL	USUARIS DE BICICLETA					
		Total Usuaris	Cada dia o gairebé	Al menys un cop per setmana	Només caps de setmana	Algun cop al mes	Menor freqüència
Freqüències absolutes							
I Mostra real	6155576 804	2499550 324	263492 35	576376 75	406443 51	720907 93	532332 70

Mitjana	619,32	681,37	981,18	825,46	737,88	517,28	420,35
Desviació	717,44	754,37	1181,75	834,44	795,83	429,28	276,83

P5.4. On la va comprar

	3334818	2225822	229245	534618	382352	658176	421432
P5_4	432	288	30	69	48	85	56
Per internet	245020	224575	33941	68719	35810	54895	31209
En un centre comercial	371790	214375	6252	28324	46591	89135	44074
En una gran superfície especialitzada en esports	945183	621586	50317	141091	91165	224451	114563
En una botiga especialitzada en ciclisme	1385854	959638	110210	232319	208785	230001	178322
ALTRES	197100	119399	20082	49978	0	26521	22818
NO SAP	189871	86248	8443	14186	0	33173	30447
Base TOTAL	6155576 804	2499550 324	263492 35	576376 75	406443 51	720907 93	532332 70

P5_1_3. Altres vehicles de mobilitat personal

	6155576	2499550	263492	576376	406443	720907	532332
P5_1_3	804	324	35	75	51	93	70
Patinet elèctric	81935	52810	0	22102	17293	6914	6500
Plataforma elèctrica	15509	15509	0	0	8540	0	6969

DYM MARKET RESEARCH								
		TOTAL	USUARIS DE BICICLETA					
		Total Usuaris	Cada dia o gairebé	Al menys un cop per setmana	Només caps de setmana	Algun cop al mes	Menor freqüència	
Freqüències absolutes								
I Mostra real	6155576	2499550	263492	576376	406443	720907	532332	
	804	324	35	75	51	93	70	
Roda elèctrica	10553	10553	0	10553	0	0	0	
Cicle destinat al transport de passatgers	7686	0	0	0	0	0	0	
Patinet no elèctric / normal	75271	66828	14018	0	16223	15143	21443	
Skate board / long board	87993	73393	6500	14943	14183	37767	0	
Patins en línia / patins de rodes	108429	76579	6332	13247	21476	6500	29023	
Cap	5838593	2250457	242974	519584	344951	667583	475365	
No contesta	6500	6500	0	6500	0	0	0	
		2499550	2499550	263492	576376	406443	720907	532332
Base Usuaris de bici	324	324	35	75	51	93	70	
P6. Tipus de desplaçaments								
	2499550	2499550	263492	576376	406443	720907	532332	
P6	324	324	35	75	51	93	70	
Desplaçaments quotidians (feina, estudis, compres...)	702323	702323	200858	276210	77161	77043	71050	
Passeig, lleure o turisme	1572707	1572707	130855	256068	255182	526904	403698	
Esport	1188962	1188962	104614	326947	256260	341427	159714	
Altres	18208	18208	0	13469	0	0	4739	
P6.1. Desplaçaments combinats								
	2499550	2499550	263492	576376	406443	720907	532332	
P6_1	324	324	35	75	51	93	70	

DYM MARKET RESEARCH								
		TOTAL	USUARIS DE BICICLETA					
		Total Usuaris	Cada dia o gairebé	Al menys un cop per setmana	Només caps de setmana	Algun cop al mes	Menor freqüència	
Freqüències absolutes								
I Mostra real		6155576	2499550	263492	576376	406443	720907	532332
		804	324	35	75	51	93	70
	Sí, sempre	74078	74078	15117	36062	22900	0	0
	Sí, sovint	102117	102117	15474	33734	25423	27487	0
	Alguna vegada	410966	410966	50494	109364	76225	76255	98627
	No	1912389	1912389	182408	397216	281895	617165	433705
		587161	587161	81085	179160	124548	103742	98627
	Base Fan combinats	74	74	11	22	15	14	12
P6.2. Mitjans utilitzats darrer desplaçament								
		587161	587161	81085	179160	124548	103742	98627
	P6_2	74	74	11	22	15	14	12
	Autobús urbà	77615	77615	0	50644	0	7686	19285
	Tramvia	17505	17505	0	0	17505	0	0
	Metro	148270	148270	27333	48799	30210	13538	28390
	Rodalies / FGC	181946	181946	28502	43362	47869	29588	32624
	Regionals/ Llarga distància	35312	35312	17769	9002	8540	0	0
	Cotxe	209530	209530	15986	75798	20423	52930	44393
	Altres	25024	25024	8588	0	16436	0	0
	CAP	7683	7683	0	7683	0	0	0
		1912389	1912389	182408	397216	281895	617165	433705
	Base No fan combinats	250	250	24	53	36	79	58

DYM MARKET RESEARCH	TOTAL	USUARIS DE BICICLETA					
		Total Usuaris	Cada dia o gairebé	Al menys un cop per setmana	Només caps de setmana	Algun cop al mes	Menor freqüència
Freqüències absolutes							
I Mostra real	6155576 804	2499550 324	263492 35	576376 75	406443 51	720907 93	532332 70

P6.3. Facilitats per utilitzar més la bici

	1912389	1912389	182408	397216	281895	617165	433705
P6_3	250	250	24	53	36	79	58
Sí, si disposés d'aparcament segur de bicicletes en les estacions d'origen o destinació	429592	429592	29692	99632	72042	193180	35046
Sí, si disposés de més espais reservats en trens i autobusos interurbans	349814	349814	38217	46718	61139	125787	77953
Sí, si pogués combinar amb un sistema de bicicleta pública en les estacions d'origen o destinació	282301	282301	29689	50383	40401	58909	102918
No	813235	813235	77412	200483	92947	233869	208525
NO SAP	22082	22082	7397	0	0	5421	9264
NO CONTESTA	15366	15366	0	0	15366	0	0

P6.4. Transport gratuït bicis

	1912389	1912389	182408	397216	281895	617165	433705
P6_4	250	250	24	53	36	79	58
SI	1411732	1411732	151865	260069	217476	497314	285008
NO	464311	464311	30543	116053	57919	119852	139944
NO SAP	36347	36347	0	21094	6500	0	8753

DYM MARKET RESEARCH	TOTAL	USUARIS DE BICICLETA					
		Total Usuaris	Cada dia o gairebé	Al menys un cop per setmana	Només caps de setmana	Algun cop al mes	Menor freqüència
Freqüències absolutes							
I Mostra real	6155576	2499550	263492	576376	406443	720907	532332
	804	324	35	75	51	93	70
	702323	702323	200858	276210	77161	77043	71050
Base Fa desplaçaments quotidians	91	91	27	35	9	10	10
P7. Mitjans transport previs							
	702323	702323	200858	276210	77161	77043	71050
P7	91	91	27	35	9	10	10
SI	493099	493099	126915	183136	56506	69357	57185
NO	209224	209224	73944	93074	20654	7686	13865
	493099	493099	126915	183136	56506	69357	57185
Base Feia servir altres mitjans	64	64	17	23	7	9	8
P8. Mitjans utilitzats							
	493099	493099	126915	183136	56506	69357	57185
P8	64	64	17	23	7	9	8
Transport públic	264996	264996	77028	91267	34599	42419	19682
Moto	81454	81454	8505	55856	8505	8588	0
Cotxe	230888	230888	45122	110317	15407	17800	42242
A peu	191797	191797	52876	70046	6500	35690	26684
	702323	702323	200858	276210	77161	77043	71050
Base Fa desplaçaments quotidians	91	91	27	35	9	10	10

DYM MARKET RESEARCH	TOTAL	USUARIS DE BICICLETA					
		Total Usuaris	Cada dia o gairebé	Al menys un cop per setmana	Només caps de setmana	Algun cop al mes	Menor freqüència
Freqüències absolutes							
I Mostra real	6155576 804	2499550 324	263492 35	576376 75	406443 51	720907 93	532332 70

P9.1. Freqüència anar a la feina

	702323	702323	200858	276210	77161	77043	71050
P9_1	91	91	27	35	9	10	10
Diàriament o gairebé	184659	184659	127691	56968	0	0	0
Setmanalment	79693	79693	16827	47194	0	0	15672
Alguna/es vegades al mes	90493	90493	0	40372	43092	7029	0
Menor freqüència	36953	36953	0	6500	0	14840	15613
Mai o quasi mai	219133	219133	19915	83211	34069	48674	33265
NO TREBALLA	91391	91391	36426	41965	0	6500	6500
	391799	391799	144518	151035	43092	21869	31285
Base Va a la feina en bici	50	50	19	19	5	3	4

P9.1.1. Distància últim desplaçament

	391799	391799	144518	151035	43092	21869	31285
P9_1_1	50	50	19	19	5	3	4
(1)-MENYS DE 2 KM	76860	76860	45049	11549	6063	0	14199
(3)-DE 2 A 3,99 KM	105183	105183	34399	55112	0	7029	8643
(5)-DE 4 A 5,99 KM	75687	75687	17093	28346	23996	6252	0
(7)-DE 6 A 7,99 KM	6836	6836	0	6836	0	0	0
(9)-DE 8 A 9,99 KM	36028	36028	0	18996	0	8588	8443

DYM MARKET RESEARCH							
	TOTAL	USUARIS DE BICICLETA					
		Total Usuaris	Cada dia o gairebé	Al menys un cop per setmana	Només caps de setmana	Algun cop al mes	Menor freqüència
Freqüències absolutes							
I Mostra real	6155576	2499550	263492	576376	406443	720907	532332
	804	324	35	75	51	93	70
(12,5)-10 a 14,99	23355	23355	23355	0	0	0	0
(15)-15 o més	32650	32650	17707	14943	0	0	0
NO SAP	35200	35200	6914	15253	13033	0	0
Mitjana	5,4	5,4	5,75	5,61	4,19	5,93	3,71
Desviació	4,36	4,36	5,3	4,01	1,61	2,59	3,32
	702323	702323	200858	276210	77161	77043	71050
Base Fa desplaçaments quotidians	91	91	27	35	9	10	10
P9.2. Freqüència desplaçaments estudis							
	702323	702323	200858	276210	77161	77043	71050
P9_2	91	91	27	35	9	10	10
Diàriament o gairebé	56439	56439	47899	8540	0	0	0
Setmanalment	53476	53476	15005	25438	13033	0	0
Alguna/es vegades al mes	21100	21100	0	0	0	14186	6914
Menor freqüència	6500	6500	0	6500	0	0	0
Mai o quasi mai	220776	220776	28455	94548	23742	48017	26015
NO ESTUDIA	344031	344031	109500	141184	40386	14840	38121
	137516	137516	62904	40479	13033	14186	6914
Base Va a estudiar en bici	18	18	9	5	1	2	1

DYM MARKET RESEARCH	TOTAL	USUARIS DE BICICLETA					
		Total Usuaris	Cada dia o gairebé	Al menys un cop per setmana	Només caps de setmana	Algun cop al mes	Menor freqüència
Freqüències absolutes							
I Mostra real	6155576	2499550	263492	576376	406443	720907	532332
	804	324	35	75	51	93	70

P9.2.1. Distància últim desplaçament

	137516	137516	62904	40479	13033	14186	6914
P9_2_1	18	18	9	5	1	2	1
(1)-MENYS DE 2 KM	13469	13469	6969	0	0	6500	0
(3)-DE 2 A 3,99 KM	28814	28814	21128	0	0	7686	0
(5)-DE 4 A 5,99 KM	30292	30292	14837	8540	0	0	6914
(7)-DE 6 A 7,99 KM	7683	7683	0	7683	0	0	0
(9)-DE 8 A 9,99 KM	9002	9002	0	9002	0	0	0
(12,5)-10 a 14,99	6500	6500	6500	0	0	0	0
(15)-15 o més	6500	6500	6500	0	0	0	0
NO SAP	35255	35255	6969	15253	13033	0	0
Mitjana	5,52	5,52	5,78	7,04		2,08	5
Desviació	3,82	3,82	4,59	1,67		1	0
	702323	702323	200858	276210	77161	77043	71050
Base Fa desplaçaments quotidians	91	91	27	35	9	10	10

P9.3. Freqüència altres desplaçaments quotidians

	702323	702323	200858	276210	77161	77043	71050
P9_3	91	91	27	35	9	10	10

DYM MARKET RESEARCH								
		TOTAL	USUARIS DE BICICLETA					
		Total Usuaris	Cada dia o gairebé	Al menys un cop per setmana	Només caps de setmana	Algun cop al mes	Menor freqüència	
Freqüències absolutes								
I Mostra real		6155576	2499550	263492	576376	406443	720907	532332
		804	324	35	75	51	93	70
	Diàriament o gairebé	63625	63625	51704	11921	0	0	0
	Setmanalment	176835	176835	30797	95119	42276	0	8643
	Alguna/es vegades al mes	139640	139640	33958	48014	27982	16439	13247
	Menor freqüència	44889	44889	8588	16271	0	20030	0
	Mai o quasi mai	277334	277334	75811	104885	6902	40575	49160
		424989	424989	125048	171325	70258	36468	21890
	Base Altres desplaçaments quotidians	55	55	17	22	8	5	3
P9.3.1. Distància últim desplaçament								
		424989	424989	125048	171325	70258	36468	21890
	P9_3_1	55	55	17	22	8	5	3
	(1)-MENYS DE 2 KM	141653	141653	60297	41701	16827	14186	8643
	(3)-DE 2 A 3,99 KM	130877	130877	27239	84160	6063	6500	6914
	(5)-DE 4 A 5,99 KM	85899	85899	31179	24379	24008	0	6332
	(7)-DE 6 A 7,99 KM	13235	13235	6332	6902	0	0	0
	(9)-DE 8 A 9,99 KM	10327	10327	0	0	10327	0	0
	(12,5)-10 a 14,99	7683	7683	0	7683	0	0	0
	(15)-15 o més	6500	6500	0	6500	0	0	0
	NO SAP	20062	20062	0	0	13033	7029	0
	NO CONTESTA	8753	8753	0	0	0	8753	0

DYM MARKET RESEARCH								
		TOTAL	USUARIS DE BICICLETA					
			Total Usuaris	Cada dia o gairebé	Al menys un cop per setmana	Només caps de setmana	Algun cop al mes	Menor freqüència
Freqüències absolutes								
I Mostra real		6155576	2499550	263492	576376	406443	720907	532332
Mitjana		3,39	3,39	2,74	3,84	4,33	1,63	2,79
Desviació		2,78	2,78	1,91	3,32	2,75	0,93	1,64
Base Fa desplaçaments quotidians		702323	702323	200858	276210	77161	77043	71050
		91	91	27	35	9	10	10
P9.4. Desplaçament quotidià dia anterior								
		702323	702323	200858	276210	77161	77043	71050
P9_4		91	91	27	35	9	10	10
SI		223179	223179	109348	98688	0	0	15143
NO		479144	479144	91511	177522	77161	77043	55907
Base Fa desplaçaments passeig, lleure o turisme		1572707	1572707	130855	256068	255182	526904	403698
		203	203	17	33	32	67	54
P10. Passeig o lleure prop residència								
		1572707	1572707	130855	256068	255182	526904	403698
P10		203	203	17	33	32	67	54
Diàriament o gairebé		82617	82617	55127	13748	0	0	13742
Setmanalment		300616	300616	30149	146423	83992	24270	15782
Alguna/es vegades al mes		681436	681436	25581	48287	135964	404627	66976
Menor freqüència		291279	291279	13469	16827	7170	47501	206313

DYM MARKET RESEARCH	TOTAL	USUARIS DE BICICLETA					
		Total Usuaris	Cada dia o gairebé	Al menys un cop per setmana	Només caps de setmana	Algun cop al mes	Menor freqüència
Freqüències absolutes							
I Mostra real	6155576	2499550	263492	576376	406443	720907	532332
Mai o quasi mai	804	324	35	75	51	93	70
	216760	216760	6528	30784	28057	50507	100885
	1355947	1355947	124327	225284	227125	476398	302813
Base Passeig o lleure freq.	174	174	16	30	28	60	40
P10.1. Distància últim passeig							
	1355947	1355947	124327	225284	227125	476398	302813
P10_1	174	174	16	30	28	60	40
(1)-MENYS DE 2 KM	143461	143461	15516	20515	13738	47983	45709
(3)-DE 2 A 3,99 KM	178482	178482	15986	46837	26637	52163	36859
(5)-DE 4 A 5,99 KM	201729	201729	17522	14214	39691	61151	69151
(7)-DE 6 A 7,99 KM	185218	185218	21919	6836	44402	58294	53766
(9)-DE 8 A 9,99 KM	59193	59193	8540	0	14775	22515	13362
(11)-DE 10 A 11,99 KM	162141	162141	0	30490	17031	81052	33568
(13)-DE 12 a 14,99	79684	79684	0	21588	6252	40773	11072
(15)-15 o més	303949	303949	36356	70621	64597	100017	32358
NO SAP	42090	42090	8488	14183	0	12450	6969
Mitjana	8,29	8,29	8	9,26	8,69	8,71	6,75
Desviació	4,92	4,92	5,2	5,44	4,75	4,8	4,33

DYM MARKET RESEARCH							
		TOTAL	USUARIS DE BICICLETA				
Freqüències absolutes		Total Usuaris	Cada dia o gairebé	Al menys un cop per setmana	Només caps de setmana	Algun cop al mes	Menor freqüència
I Mostra real	6155576	2499550	263492	576376	406443	720907	532332
	804	324	35	75	51	93	70
	1572707	1572707	130855	256068	255182	526904	403698
Base Fa desplaçaments passeig, lleure o turisme	203	203	17	33	32	67	54
P11. Cicloturisme petit o mitjà fora residència							
	1572707	1572707	130855	256068	255182	526904	403698
P11	203	203	17	33	32	67	54
Diàriament o gairebé	16661	16661	16661	0	0	0	0
Setmanalment	29934	29934	0	14186	15748	0	0
Alguna/es vegades al mes	151845	151845	6528	56416	24941	56275	7686
Menor freqüència	192500	192500	15005	13738	38688	59351	65718
Mai o quasi mai	1181766	1181766	92660	171727	175806	411279	330294
	390941	390941	38194	84341	79376	115626	73404
Base Cicloturisme petit o mitjà	50	50	5	11	10	14	10
P11.1. Distància habitual							
	390941	390941	38194	84341	79376	115626	73404
P11_1	50	50	5	11	10	14	10
(2,5)-MENYS DE 5 KM	33270	33270	0	9264	8753	8753	6500
(7,5)-DE 5 A 9,99 KM	69414	69414	0	0	6252	33565	29598
(12,5)-DE 10 A 14,99 KM	57323	57323	6500	25972	16098	8753	0
(17,5)-DE 15 A 19,99 KM	24206	24206	0	0	8588	8588	7029

DYM MARKET RESEARCH							
		TOTAL	USUARIS DE BICICLETA				
Freqüències absolutes		Total Usuaris	Cada dia o gairebé	Al menys un cop per setmana	Només caps de setmana	Algun cop al mes	Menor freqüència
I Mostra real	6155576	2499550	263492	576376	406443	720907	532332
	804	324	35	75	51	93	70
(22,5)-DE 20 A 24,99 KM	56325	56325	15033	0	11549	21256	8488
(30)-DE 25 A 34,99 KM	37909	37909	0	7683	16188	7706	6332
(40)-DE 35 A 44,99 KM	6836	6836	0	6836	0	0	0
(50)-DE 45 A 54,99 KM	20437	20437	0	6528	5421	8488	0
(60)-DE 55 A 64,99 KM	14300	14300	7397	6902	0	0	0
(70)-DE 65 A 74,99 KM	13028	13028	0	6500	6528	0	0
(76)-75 O MÉS KM	9264	9264	9264	0	0	0	0
NO SAP	48629	48629	0	14655	0	18518	15457
Mitjana	23,13	23,13	41,04	29,38	23,86	17,17	12,81
Desviació	19,55	19,55	25,3	22,36	18,21	12,93	8,66
	1188962	1188962	104614	326947	256260	341427	159714
Base Fa esport	153	153	14	43	31	44	21
P12.1. Muntanya (BTT)							
	1188962	1188962	104614	326947	256260	341427	159714
P12_1	153	153	14	43	31	44	21
Diàriament o gairebé	52354	52354	27441	24912	0	0	0
Setmanalment	366816	366816	36166	182233	118276	13908	16233
Alguna/es vegades al mes	406152	406152	26732	68972	96165	170071	44211
Menor freqüència	129310	129310	0	37360	0	61498	30452

DYM MARKET RESEARCH							
		TOTAL	USUARIS DE BICICLETA				
Freqüències absolutes		Total Usuaris	Cada dia o gairebé	Al menys un cop per setmana	Només caps de setmana	Algun cop al mes	Menor freqüència
I Mostra real	6155576	2499550	263492	576376	406443	720907	532332
Mai o quasi mai	804	324	35	75	51	93	70
	234331	234331	14276	13469	41818	95950	68818
	954631	954631	90339	313478	214441	245477	90897
Base Fa muntanya (BTT)	123	123	12	41	26	32	12
P12.1.1. Distància habitual							
	954631	954631	90339	313478	214441	245477	90897
P12_1_1	123	123	12	41	26	32	12
(2,5)-MENYS DE 5 KM	78346	78346	6252	20813	11921	32391	6969
(7,5)-DE 5 A 9,99 KM	122387	122387	22733	29573	29279	18890	21912
(12,5)-DE 10 A 14,99 KM	89857	89857	0	29552	5421	47855	7029
(17,5)-DE 15 A 19,99 KM	126654	126654	6528	30656	19080	40079	30310
(22,5)-DE 20 A 24,99 KM	115592	115592	6332	48247	27748	26296	6969
(30)-DE 25 A 34,99 KM	136465	136465	0	21918	65476	49071	0
(40)-DE 35 A 44,99 KM	127728	127728	14971	67691	18916	8443	17707
(50)-DE 45 A 54,99 KM	60382	60382	18177	23268	18937	0	0
(56)-55 O MÉS KM	75633	75633	15345	28760	17664	13864	0
NO SAP	13000	13000	0	13000	0	0	0
NO CONTESTA	8588	8588	0	0	0	8588	0
Mitjana	25,2	25,2	31,1	27,97	27,66	19,84	18,32
Desviació	16,09	16,09	20,14	16,47	15,31	13,35	11,96

DYM MARKET RESEARCH	TOTAL	USUARIS DE BICICLETA					
		Total Usuaris	Cada dia o gairebé	Al menys un cop per setmana	Només caps de setmana	Algun cop al mes	Menor freqüència
Freqüències absolutes							
I Mostra real	615576 804	2499550 324	263492 35	576376 75	406443 51	720907 93	532332 70

	1188962	1188962	104614	326947	256260	341427	159714
Base Fa esport	153	153	14	43	31	44	21

P12.2. Carretera

	1188962	1188962	104614	326947	256260	341427	159714
P12_2	153	153	14	43	31	44	21
Diàriament o gairebé	29702	29702	9264	13469	6969	0	0
Setmanalment	94600	94600	14214	59348	21039	0	0
Alguna/es vegades al mes	167420	167420	26704	41042	34647	35617	29410
Menor freqüència	96769	96769	16746	15366	17163	22721	24773
Mai o quasi mai	792028	792028	37687	197722	176441	274647	105530
NO SAP	8443	8443	0	0	0	8443	0
	388491	388491	66927	129224	79818	58337	54184
Base Fa carretera	52	52	9	18	10	8	7

P12.2.1. Distància habitual

	388491	388491	66927	129224	79818	58337	54184
P12_2_1	52	52	9	18	10	8	7
(2,5)-MENYS DE 5 KM	37409	37409	6252	0	0	14174	16983
(7,5)-DE 5 A 9,99 KM	35170	35170	0	21701	6969	6500	0

DYM MARKET RESEARCH	TOTAL	USUARIS DE BICICLETA					
		Total Usuaris	Cada dia o gairebé	Al menys un cop per setmana	Només caps de setmana	Algun cop al mes	Menor freqüència
Freqüències absolutes							
I Mostra real	6155576	2499550	263492	576376	406443	720907	532332
	804	324	35	75	51	93	70
(12,5)-DE 10 A 14,99 KM	63031	63031	21535	6500	18868	16129	0
(17,5)-DE 15 A 19,99 KM	21627	21627	0	14597	0	0	7029
(22,5)-DE 20 A 24,99 KM	23783	23783	0	7683	6836	9264	0
(27,5)-DE 25 A 29,99 KM	29763	29763	6332	8488	8443	6500	0
(40)-DE 30 A 49,99 KM	14009	14009	0	0	14009	0	0
(60)-DE 50 A 69,99 KM	50542	50542	6902	30699	7170	5771	0
(80)-DE 70 A 89,99 KM	35060	35060	8443	19587	7029	0	0
(100)-DE 90 A 109,99 KM	10494	10494	10494	0	0	0	0
(115)-110 O MÉS KM	16994	16994	0	6500	10494	0	0
NO SAP	50609	50609	6969	13469	0	0	30171
Mitjana	36,34	36,34	43,33	43,73	43,02	17,47	6,89
Desviació	32,89	32,89	36,4	31,86	34,94	16,33	6,83
	1188962	1188962	104614	326947	256260	341427	159714
Base Fa esport	153	153	14	43	31	44	21
P12.3. Cicloturisme esportiu							
	1188962	1188962	104614	326947	256260	341427	159714
P12_3	153	153	14	43	31	44	21
Setmanalment	17296	17296	0	10327	0	0	6969
Alguna/es vegades al mes	194113	194113	45077	59895	57922	24251	6969

DYM MARKET RESEARCH	TOTAL	USUARIS DE BICICLETA					
		Total Usuaris	Cada dia o gairebé	Al menys un cop per setmana	Només caps de setmana	Algun cop al mes	Menor freqüència
Freqüències absolutes							
I Mostra real	6155576	2499550	263492	576376	406443	720907	532332
	804	324	35	75	51	93	70
Menor freqüència	219673	219673	17769	68442	30486	73026	29950
Mai o quasi mai	757879	757879	41769	188283	167851	244150	115826
	431083	431083	62846	138664	88408	97277	43888
Base Fa cicloturisme esportiu	55	55	8	19	10	12	6
P12.3.1. Distància habitual							
	431083	431083	62846	138664	88408	97277	43888
P12_3_1	55	55	8	19	10	12	6
(2,5)-MENYS DE 5 KM	27313	27313	0	9264	11549	0	6500
(7,5)-DE 5 A 9,99 KM	82365	82365	13469	6500	17293	38134	6969
(12,5)-DE 10 A 14,99 KM	58856	58856	8505	6332	5421	24412	14186
(17,5)-DE 15 A 19,99 KM	6969	6969	0	0	0	0	6969
(22,5)-DE 20 A 24,99 KM	17800	17800	0	0	0	17800	0
(27,5)-DE 25 A 29,99 KM	8443	8443	0	0	0	8443	0
(40)-DE 30 A 49,99 KM	79711	79711	6528	46417	26766	0	0
(60)-DE 50 A 69,99 KM	39921	39921	7683	23750	0	8488	0
(80)-DE 70 A 89,99 KM	48132	48132	17396	13028	8443	0	9264
(100)-DE 90 A 109,99 KM	6902	6902	0	6902	0	0	0
(115)-110 O MÉS KM	19758	19758	9264	0	10494	0	0
NO SAP	34912	34912	0	26469	8443	0	0

DYM MARKET RESEARCH							
		TOTAL	USUARIS DE BICICLETA				
Freqüències absolutes		Total Usuaris	Cada dia o gairebé	Al menys un cop per setmana	Només caps de setmana	Algun cop al mes	Menor freqüència
I Mostra real	6155576	2499550	263492	576376	406443	720907	532332
Mitjana	804	324	35	75	51	93	70
Desviació	36,78	36,78	53,89	46,04	39,76	17,82	25,27
	31,98	31,98	38,17	25,99	37,28	14,7	28,66
P12.3.2. Tipus de bicicleta							
	431083	431083	62846	138664	88408	97277	43888
P12_3_2	55	55	8	19	10	12	6
BTT/ Mountain bike/ de muntanya	358577	358577	54341	108434	76860	88524	30419
Carretera / corredor	48748	48748	0	23730	11549	0	13469
De ciutat / de passeig	8753	8753	0	0	0	8753	0
Híbrida / versàtil	8505	8505	8505	0	0	0	0
Altres respostes	6500	6500	0	6500	0	0	0
	679025	679025	70243	193435	134379	177862	103106
Base Fa cicloturisme d'algun tipus	87	87	9	26	16	22	14
P13. Tipus de bicicleta							
	679025	679025	70243	193435	134379	177862	103106
P13	87	87	9	26	16	22	14
D'ús personal	630691	630691	70243	193435	134379	145701	86933
De lloguer	60926	60926	0	0	5421	39332	16173
P14.1. Allotjament							

DYM MARKET RESEARCH	TOTAL	USUARIS DE BICICLETA					
		Total Usuaris	Cada dia o gairebé	Al menys un cop per setmana	Només caps de setmana	Algun cop al mes	Menor freqüència
Freqüències absolutes							
I Mostra real	6155576	2499550	263492	576376	406443	720907	532332
	804	324	35	75	51	93	70
	679025	679025	70243	193435	134379	177862	103106
P14_1	87	87	9	26	16	22	14
Total citaciones	171438	171438	25079	66099	28932	36612	14715
Ns/Nc	507587	507587	45163	127336	105447	141250	88391
Mitjana	68,88	68,88	63,22	68,95	50,32	101,19	34,33
Desviació	57,41	57,41	24,52	36,12	24,8	101,34	14,99
P14.2. Alimentació							
	679025	679025	70243	193435	134379	177862	103106
P14_2	87	87	9	26	16	22	14
Total citaciones	509305	509305	54769	150414	125875	138856	39391
Ns/Nc	169720	169720	15474	43021	8505	39006	63715
Mitjana	36,26	36,26	28,13	42,38	25,87	44,84	27,2
Desviació	60,35	60,35	23,41	32,19	16,27	107,02	15,27
P14.3. Transport complementari							
	679025	679025	70243	193435	134379	177862	103106
P14_3	87	87	9	26	16	22	14
Total citaciones	275986	275986	24677	84416	77950	74228	14715
Ns/Nc	403039	403039	45566	109019	56429	103634	88391

DYM MARKET RESEARCH	TOTAL	USUARIS DE BICICLETA					
		Total Usuaris	Cada dia o gairebé	Al menys un cop per setmana	Només caps de setmana	Algun cop al mes	Menor freqüència
Freqüències absolutes							
I Mostra real	6155576 804	2499550 324	263492 35	576376 75	406443 51	720907 93	532332 70


Mitjana	21,88	21,88	21,47	22,5	18,15	18,25	57,01
Desviació	17,47	17,47	12,62	13,26	8,33	11,65	44,96

P14.4. Mapes i guies

	679025	679025	70243	193435	134379	177862	103106
P14_4	87	87	9	26	16	22	14
Total citacions	40046	40046	6902	0	16970	7686	8488
Ns/Nc	638979	638979	63340	193435	117410	170176	94618
Mitjana	17,11	17,11	20		15,21	10	25
Desviació	6,83	6,83	0		6,99	0	0

P14.5. Lloguer bicis

	679025	679025	70243	193435	134379	177862	103106
P14_5_N	87	87	9	26	16	22	14
Total citacions	8488	8488	0	0	0	8488	0
Ns/Nc	670537	670537	70243	193435	134379	169374	103106
Mitjana	10	10				10	
Desviació	0	0				0	

	TOTAL	USUARIS DE BICICLETA					
		Total Usuaris	Cada dia o gairebé	Al menys un cop per setmana	Només caps de setmana	Algun cop al mes	Menor freqüència
Freqüències absolutes							
I Mostra real	6155576	2499550	263492	576376	406443	720907	532332
P14.6. Museus, espectacles, parc atraccions							
	679025	679025	70243	193435	134379	177862	103106
P14_6_N	87	87	9	26	16	22	14
Total citacions Ns/Nc	33049	33049	6902	7683	11549	6914	0
	645976	645976	63340	185752	122831	170947	103106
Mitjana	18,37	18,37	10	10	10	50	
Desviació	16,27	16,27	0	0	0	0	
P14.7. Records, souvenirs, compres							
	679025	679025	70243	193435	134379	177862	103106
P14_7_N	87	87	9	26	16	22	14
Ns/Nc	679025	679025	70243	193435	134379	177862	103106
P14.8. Reparació bici o peces bici							
	679025	679025	70243	193435	134379	177862	103106
P14_8_N	87	87	9	26	16	22	14
Ns/Nc	679025	679025	70243	193435	134379	177862	103106
P14.9. Inscripció curses							
	679025	679025	70243	193435	134379	177862	103106
P14_9_N	87	87	9	26	16	22	14

DYM MARKET RESEARCH							
	TOTAL	USUARIS DE BICICLETA					
		Total Usuaris	Cada dia o gairebé	Al menys un cop per setmana	Només caps de setmana	Algun cop al mes	Menor freqüència
Freqüències absolutes							
I Mostra real	6155576	2499550	263492	576376	406443	720907	532332
	804	324	35	75	51	93	70
Total citacions	8540	8540	0	8540	0	0	0
Ns/Nc	670485	670485	70243	184895	134379	177862	103106
Mitjana	12	12		12			
Desviació	0	0		0			
P14.5. Altres							
	679025	679025	70243	193435	134379	177862	103106
P14_OTROS	87	87	9	26	16	22	14
Total citacions	50076	50076	6902	16223	11549	15402	0
Ns/Nc	628948	628948	63340	177212	122831	162460	103106
Mitjana	15,86	15,86	10	11,05	10	27,96	
Desviació	13,68	13,68	0	1	0	19,9	
	1384267	1384267	123940	227557	238005	472761	322004
Base Usuaris & tenen bici	179	179	16	29	30	60	44
P15. Pertinença a entitats de ciclisme							
	1384267	1384267	123940	227557	238005	472761	322004
P15	179	179	16	29	30	60	44
Sí, d'una associació	6528	6528	0	0	6528	0	0

DYM MARKET RESEARCH								
		TOTAL	USUARIS DE BICICLETA					
		Total Usuaris	Cada dia o gairebé	Al menys un cop per setmana	Només caps de setmana	Algun cop al mes	Menor freqüència	
Freqüències absolutes								
I Mostra real		6155576	2499550	263492	576376	406443	720907	532332
		804	324	35	75	51	93	70
Sí d'un club		19720	19720	7397	6902	5421	0	0
Sí, d'una federació		6902	6902	0	6902	0	0	0
No		1358019	1358019	116543	220654	226056	472761	322004
		67430	67430	22743	32739	11949	0	0
Base Pertinença a entitats		9	9	3	4	2	0	0
P15.1. Entitats								
		67430	67430	22743	32739	11949	0	0
P15_1		9	9	3	4	2	0	0
Federació catalana de ciclisme		15443	15443	0	15443	0	0	0
Club Bicisport		8540	8540	0	8540	0	0	0
Amics Ciclistes Anoia		7397	7397	7397	0	0	0	0
Calders		10327	10327	0	10327	0	0	0
Ciclistes d'Altafulla		5421	5421	0	0	5421	0	0
Club Ciclisme Vilanova		8443	8443	8443	0	0	0	0
Club Ciclista Ripoll		6969	6969	0	6969	0	0	0
Centre Excursionista de Lleida		13430	13430	6902	0	6528	0	0
Club Ciclista de Banyoles		6902	6902	0	6902	0	0	0
		2499550	2499550	263492	576376	406443	720907	532332
Base Usuaris de bici		324	324	35	75	51	93	70

DYM MARKET RESEARCH	TOTAL	USUARIS DE BICICLETA					
		Total Usuaris	Cada dia o gairebé	Al menys un cop per setmana	Només caps de setmana	Algun cop al mes	Menor freqüència
Freqüències absolutes							
I Mostra real	6155576 804	2499550 324	263492 35	576376 75	406443 51	720907 93	532332 70

P16. Llocs d'ús

	2499550	2499550	263492	576376	406443	720907	532332
P16	324	324	35	75	51	93	70
Nucli urbà	1255118	1255118	201748	329961	188092	330488	204829
Carretera	470439	470439	101773	156788	61683	83683	66512
Camins o vies verdes / cicloturisme	1639422	1639422	123789	374958	285385	501690	353599
Platja / passeig marítim	20397	20397	0	0	0	0	20397
Muntanya	63445	63445	6500	33103	0	17342	6500
Pista / velòdrom/ carreteres velles sense trànsit	6500	6500	0	6500	0	0	0
Espais oberts / camp / càmping	20948	20948	0	0	6528	7172	7248
Altres	133560	133560	21085	47289	6528	24513	34145
No sap	10553	10553	0	0	0	0	10553
	470439	470439	101773	156788	61683	83683	66512
Base Circulen per carretera	63	63	14	21	8	11	9

P17. Comparteix espai amb vehicles

	470439	470439	101773	156788	61683	83683	66512
P17	63	63	14	21	8	11	9
Sempre o gairebé sempre	250646	250646	72959	95515	28063	18221	35888
A vegades	135743	135743	22314	31634	18177	49681	13938

DYM MARKET RESEARCH	TOTAL	USUARIS DE BICICLETA					
		Total Usuaris	Cada dia o gairebé	Al menys un cop per setmana	Només caps de setmana	Algun cop al mes	Menor freqüència
Freqüències absolutes							
I Mostra real	6155576	2499550	263492	576376	406443	720907	532332
Mai o quasi mai	84050	84050	6500	29640	15443	15782	16685
	84050	84050	6500	29640	15443	15782	16685
Base No comparteixen espai	11	11	1	4	2	2	2
P17.1. Motius no comparteix espai amb vehicles							
	84050	84050	6500	29640	15443	15782	16685
P17_1	11	11	1	4	2	2	2
Per seguretat / evitar accidents/ és perillós	37711	37711	6500	22671	8540	0	0
No respecten regles	6902	6902	0	0	6902	0	0
Incòmode / intranquil	7683	7683	0	0	0	0	7683
No li agrada	7683	7683	0	7683	0	0	0
Fa servir carril bici	7029	7029	0	0	0	7029	0
Altres respostes	17755	17755	0	0	0	8753	9002
Cap motiu en especial	6969	6969	0	6969	0	0	0
	470439	470439	101773	156788	61683	83683	66512
Base Circulen per carretera	63	63	14	21	8	11	9
P18. Moderació velocitat vehicle							
	470439	470439	101773	156788	61683	83683	66512
P18	63	63	14	21	8	11	9

DYM MARKET RESEARCH								
		TOTAL	USUARIS DE BICICLETA					
		Total Usuaris	Cada dia o gairebé	Al menys un cop per setmana	Només caps de setmana	Algun cop al mes	Menor freqüència	
Freqüències absolutes								
I Mostra real		6155576	2499550	263492	576376	406443	720907	532332
		804	324	35	75	51	93	70
Sempre o gairebé sempre		123031	123031	36947	46358	8443	22795	8488
A vegades		277578	277578	49481	95844	37797	45434	49022
Mai o quasi mai		69831	69831	15345	14585	15443	15455	9002
P19. Distància vehicle								
		470439	470439	101773	156788	61683	83683	66512
P19		63	63	14	21	8	11	9
Sempre o gairebé sempre		159691	159691	33165	54495	22515	17374	32142
A vegades		152638	152638	25390	65826	23598	16983	20840
Mai o quasi mai		150862	150862	43218	29219	15570	49326	13529
NO SAP		7248	7248	0	7248	0	0	0
P20.1. Fa servir el casc								
		470439	470439	101773	156788	61683	83683	66512
P20_1		63	63	14	21	8	11	9
Sempre o gairebé sempre		354880	354880	61343	127257	61683	75143	29455
Mai o quasi mai		115559	115559	40430	29531	0	8540	37057
P20.2. Fa servir enllumenat sense visibilitat								
		470439	470439	101773	156788	61683	83683	66512
P20_2		63	63	14	21	8	11	9
Sempre o gairebé sempre		282423	282423	80962	104422	44700	24225	28115

DYM MARKET RESEARCH							
		TOTAL	USUARIS DE BICICLETA				
Freqüències absolutes		Total Usuaris	Cada dia o gairebé	Al menys un cop per setmana	Només caps de setmana	Algun cop al mes	Menor freqüència
I Mostra real	615576	2499550	263492	576376	406443	720907	532332
	804	324	35	75	51	93	70
A vegades	70632	70632	8540	23963	0	24191	13938
Mai o quasi mai	105463	105463	5771	28403	16983	29847	24459
NS	6500	6500	6500	0	0	0	0
NC	5421	5421	0	0	0	5421	0
P20.3. Fa servir elements reflectants							
	470439	470439	101773	156788	61683	83683	66512
P20_3	63	63	14	21	8	11	9
Sempre o gairebé sempre	250245	250245	51821	100373	46113	31507	20432
A vegades	81164	81164	14775	29252	7029	15455	14652
Mai o quasi mai	139030	139030	35177	27163	8540	36722	31428
P20.4. Circula per llocs amb poc trànsit							
	470439	470439	101773	156788	61683	83683	66512
P20_4	63	63	14	21	8	11	9
Sempre o gairebé sempre	211917	211917	64961	52171	12323	45279	37184
A vegades	223210	223210	29844	97703	42190	32634	20840
Mai o quasi mai	35312	35312	6969	6914	7170	5771	8488
P20.5. Circula sol							
	470439	470439	101773	156788	61683	83683	66512
P20_5	63	63	14	21	8	11	9

DYM MARKET RESEARCH	TOTAL	USUARIS DE BICICLETA					
		Total Usuaris	Cada dia o gairebé	Al menys un cop per setmana	Només cops de setmana	Algun cop al mes	Menor freqüència
Freqüències absolutes							
I Mostra real	6155576	2499550	263492	576376	406443	720907	532332
	804	324	35	75	51	93	70
Sempre o gairebé sempre	218603	218603	59464	86363	24455	25135	23185
A vegades	142376	142376	42309	20678	0	58548	20840
Mai o quasi mai	109460	109460	0	49747	37227	0	22486
P20.6. Circula en grup							
	470439	470439	101773	156788	61683	83683	66512
P20_6	63	63	14	21	8	11	9
Sempre o gairebé sempre	127405	127405	21085	45023	30058	8753	22486
A vegades	189279	189279	54492	59944	7170	38233	29440
Mai o quasi mai	153755	153755	26196	51821	24455	36698	14585
P21. Dificultats per carretera (1a resposta)							
	470439	470439	101773	156788	61683	83683	66512
P21_1	63	63	14	21	8	11	9
Interacció amb el trànsit motoritzat	237373	237373	36687	84080	41677	29319	45611
Insuficients espais adequats per circular amb bicicleta	117490	117490	25487	40881	0	37122	13998
Manca de facilitats per a portar les bicicletes al transport públic	18449	18449	13028	0	5421	0	0
Condicions atmosfèriques adverses	27714	27714	20800	6914	0	0	0
Condicions orogràfiques adverses (pujades i baixades)	16098	16098	5771	10327	0	0	0
Manca de respecte pels usuaris de bici	44694	44694	0	14585	14585	8621	6902
NO CONTESTA	8621	8621	0	0	0	8621	0

DYM MARKET RESEARCH	TOTAL	USUARIS DE BICICLETA					
		Total Usuaris	Cada dia o gairebé	Al menys un cop per setmana	Només caps de setmana	Algun cop al mes	Menor freqüència
Freqüències absolutes							
I Mostra real	6155576 804	2499550 324	263492 35	576376 75	406443 51	720907 93	532332 70

P21. Dificultats per carretera (TOTAL)

	470439	470439	101773	156788	61683	83683	66512
P21_TOTAL	63	63	14	21	8	11	9
Interacció amb el trànsit motoritzat	349149	349149	65198	131642	54781	44888	52640
Insuficients espais adequats per circular amb bicicleta	256725	256725	53263	90847	26064	57901	28650
Manca de facilitats per a portar les bicicletes al transport públic	57909	57909	22292	6500	13864	8753	6500
Condicions atmosfèriques adverses	105374	105374	29243	37339	7170	15650	15971
Condicions orogràfiques adverses (pujades i baixades)	60064	60064	21280	24979	6902	0	6902
Manca de respecte pels usuaris de bici	87915	87915	5771	22268	14585	22932	22359
Altres	8621	8621	0	0	0	8621	0
NO SAP	6500	6500	6500	0	0	0	0
NO CONTESTA	8621	8621	0	0	0	8621	0
	1704620	1704620	123789	399910	285385	519032	376505
Base Circulen per camins, vies verdes o altres indrets	219	219	16	52	34	68	49

P18a.1. Fa servir el casc

	1704620	1704620	123789	399910	285385	519032	376505
P18A_1	219	219	16	52	34	68	49
Sempre o gairebé sempre	1079073	1079073	68021	304136	217692	330047	159177

DYM MARKET RESEARCH							
		TOTAL	USUARIS DE BICICLETA				
Freqüències absolutes		Total Usuaris	Cada dia o gairebé	Al menys un cop per setmana	Només caps de setmana	Algun cop al mes	Menor freqüència
I Mostra real	6155576	2499550	263492	576376	406443	720907	532332
	804	324	35	75	51	93	70
A vegades	188017	188017	9264	20918	37430	52224	68181
Mai o quasi mai	437530	437530	46503	74856	30263	136761	149147
P18a.2. Fa servir enllumenat sense visibilitat							
	1704620	1704620	123789	399910	285385	519032	376505
P18A_2	219	219	16	52	34	68	49
Sempre o gairebé sempre	1040470	1040470	91915	278814	204221	261294	204225
A vegades	159887	159887	19041	7683	21904	58505	52755
Mai o quasi mai	477793	477793	6332	113413	59260	193463	105326
NS	13529	13529	6500	0	0	0	7029
NC	12941	12941	0	0	0	5771	7170
P18a.3. Fa servir elements reflectants							
	1704620	1704620	123789	399910	285385	519032	376505
P18A_3	219	219	16	52	34	68	49
Sempre o gairebé sempre	910832	910832	87497	247267	141019	245723	189324
A vegades	215211	215211	14775	38057	40426	85522	36431
Mai o quasi mai	571406	571406	21516	114586	103940	180616	150750
NS	7172	7172	0	0	0	7172	0
P18a.4. Circula per llocs amb poc trànsit							

DYM MARKET RESEARCH							
		TOTAL	USUARIS DE BICICLETA				
Freqüències absolutes		Total Usuaris	Cada dia o gairebé	Al menys un cop per setmana	Només caps de setmana	Algun cop al mes	Menor freqüència
I Mostra real	6155576	2499550	263492	576376	406443	720907	532332
	804	324	35	75	51	93	70
	1704620	1704620	123789	399910	285385	519032	376505
P18A_4	219	219	16	52	34	68	49
Sempre o gairebé sempre	1288331	1288331	60508	296192	217880	388351	325401
A vegades	270964	270964	52727	78791	53496	85950	0
Mai o quasi mai	138410	138410	10553	18013	14009	44731	51104
NC	6914	6914	0	6914	0	0	0
P18a.5. Circula sol							
	1704620	1704620	123789	399910	285385	519032	376505
P18A_5	219	219	16	52	34	68	49
Sempre o gairebé sempre	470223	470223	78751	155421	54968	83777	97306
A vegades	565710	565710	30050	131014	103074	179204	122368
Mai o quasi mai	668688	668688	14988	113475	127343	256052	156831
P18a.6. Circula en grup							
	1704620	1704620	123789	399910	285385	519032	376505
P18A_6	219	219	16	52	34	68	49
Sempre o gairebé sempre	685520	685520	21085	143414	137217	248290	135514
A vegades	582686	582686	55440	133718	102350	168793	122385
Mai o quasi mai	429244	429244	47263	122778	45818	101949	111436
NS	7170	7170	0	0	0	0	7170

DYM MARKET RESEARCH							
		TOTAL	USUARIS DE BICICLETA				
Freqüències absolutes		Total Usuaris	Cada dia o gairebé	Al menys un cop per setmana	Només caps de setmana	Algun cop al mes	Menor freqüència
I Mostra real	6155576	2499550	263492	576376	406443	720907	532332
	804	324	35	75	51	93	70
Base Circulen amb bicicleta per la ciutat	1255118	1255118	201748	329961	188092	330488	204829
	163	163	27	42	24	42	28
P22.1. Fa servir el casc							
	1255118	1255118	201748	329961	188092	330488	204829
P22_1	163	163	27	42	24	42	28
Sempre o gairebé sempre	500471	500471	74097	126136	102753	137819	59667
A vegades	189113	189113	41198	34335	20918	62188	30475
Mai o quasi mai	553984	553984	86453	157941	64422	130481	114687
NC	11549	11549	0	11549	0	0	0
P22.2. Fa servir enllumenat sense visibilitat							
	1255118	1255118	201748	329961	188092	330488	204829
P22_2	163	163	27	42	24	42	28
Sempre o gairebé sempre	724563	724563	164389	186921	134849	149461	88943
A vegades	168414	168414	8540	44818	16458	56928	41670
Mai o quasi mai	341839	341839	28818	77921	36785	124098	74216
NS	8753	8753	0	8753	0	0	0
NC	11549	11549	0	11549	0	0	0
P22.3. Fa servir elements reflectants							

DYM MARKET RESEARCH								
		TOTAL	USUARIS DE BICICLETA					
Freqüències absolutes		Total Usuaris	Cada dia o gairebé	Al menys un cop per setmana	Només caps de setmana	Algun cop al mes	Menor freqüència	
I Mostra real		6155576	2499550	263492	576376	406443	720907	532332
		804	324	35	75	51	93	70
		1255118	1255118	201748	329961	188092	330488	204829
P22_3		163	163	27	42	24	42	28
Sempre o gairebé sempre		608367	608367	102357	167120	86624	132253	120013
A vegades		172699	172699	27670	22543	37631	69397	15457
Mai o quasi mai		462503	462503	71721	128750	63836	128837	69359
NC		11549	11549	0	11549	0	0	0
P22.4. Va per la vorera								
		1255118	1255118	201748	329961	188092	330488	204829
P22_4		163	163	27	42	24	42	28
Sempre o gairebé sempre		333330	333330	46766	51469	59507	116471	59116
A vegades		498573	498573	95467	111781	77491	142129	71705
Mai o quasi mai		404751	404751	59514	155162	51094	71887	67093
NC		18463	18463	0	11549	0	0	6914
P22.5. Es para a semàfors vermells								
		1255118	1255118	201748	329961	188092	330488	204829
P22_5		163	163	27	42	24	42	28
Sempre o gairebé sempre		914800	914800	141797	223483	133444	256997	159079
A vegades		181047	181047	35569	62296	26550	34650	21983
Mai o quasi mai		108366	108366	24382	32634	21262	30088	0
NS		15324	15324	0	0	6836	0	8488


DYM MARKET RESEARCH	TOTAL	USUARIS DE BICICLETA					
		Total Usuaris	Cada dia o gairebé	Al menys un cop per setmana	Només caps de setmana	Algun cop al mes	Menor freqüència
Freqüències absolutes							
I Mostra real	6155576	2499550	263492	576376	406443	720907	532332
NC	804	324	35	75	51	93	70
NC	35581	35581	0	11549	0	8753	15279

P22.6. Respecta sentit circulació de la via

	1255118	1255118	201748	329961	188092	330488	204829
P22_6	163	163	27	42	24	42	28
Sempre o gairebé sempre	1079994	1079994	166180	284639	172668	266958	189550
A vegades	87728	87728	28171	27441	0	32116	0
Mai o quasi mai	44979	44979	7397	6332	8588	22661	0
NS	6836	6836	0	0	6836	0	0
NC	35581	35581	0	11549	0	8753	15279

P23. Dificultats desplaçar-se per ciutat (PRIMERA RESPOSTA)

	1255118	1255118	201748	329961	188092	330488	204829
P23_1	163	163	27	42	24	42	28
Interacció amb el trànsit motoritzat	273568	273568	36740	47751	68619	69025	51433
Insuficients espais adequats per circular amb bicicleta	267539	267539	44585	87734	41315	71264	22642
Insuficient aparcament per a bicicletes	58045	58045	0	15589	6500	29042	6914
Manca de facilitats per a portar les bicicletes al transport públic	34016	34016	13028	6969	0	7686	6332
Risc de robatori	264602	264602	40705	75966	34001	48236	65694
Condicions atmosfèriques adverses	87203	87203	26056	30702	7683	22762	0


							
	TOTAL	USUARIS DE BICICLETA					
Freqüències absolutes		Total Usuaris	Cada dia o gairebé	Al menys un cop per setmana	Només caps de setmana	Algun cop al mes	Menor freqüència
I Mostra real	6155576	2499550	263492	576376	406443	720907	532332
	804	324	35	75	51	93	70
Condicions orogràfiques adverses (pujades i baixades)	90345	90345	13247	20054	6914	34290	15840
Manca d'hàbit	128281	128281	6969	36194	23059	32922	29137
Espais per bicis que no respecten els vianants	6914	6914	6914	0	0	0	0
Estat dels carrils bici / asfalt	13168	13168	6332	0	0	0	6836
Altres	15511	15511	0	9002	0	6508	0
NO SAP	15924	15924	7172	0	0	8753	0
P23. Dificultats desplaçar-se per ciutat (TOTAL)							
	1255118	1255118	201748	329961	188092	330488	204829
P23_TOTAL	163	163	27	42	24	42	28
Interacció amb el trànsit motoritzat	541482	541482	94924	153650	94527	110405	87976
Insuficients espais adequats per circular amb bicicleta	459975	459975	79054	128717	57539	148662	46003
Insuficient aparcament per a bicicletes	207594	207594	13000	44327	23742	80663	45862
Manca de facilitats per a portar les bicicletes al transport públic	92652	92652	36622	22345	0	27352	6332
Risc de robatori	502032	502032	63756	133509	78916	132544	93307
Condicions atmosfèriques adverses	197066	197066	41601	51696	30451	37477	35840
Condicions orogràfiques adverses (pujades i baixades)	181189	181189	33064	36742	22503	45838	43042
Manca d'hàbit	199863	199863	6969	64029	43730	47510	37624
Espais per bicis que no respecten els vianants	6914	6914	6914	0	0	0	0
Estat dels carrils bici / asfalt	13168	13168	6332	0	0	0	6836
Altres	46355	46355	6914	9002	17093	6508	6836

DYM MARKET RESEARCH	TOTAL	USUARIS DE BICICLETA					
		Total Usuaris	Cada dia o gairebé	Al menys un cop per setmana	Només caps de setmana	Algun cop al mes	Menor freqüència
Freqüències absolutes							
I Mostra real	6155576 804	2499550 324	263492 35	576376 75	406443 51	720907 93	532332 70
NO SAP	23607	23607	7172	0	7683	8753	0
NO CONTESTA	6902	6902	0	6902	0	0	0
Base TOTAL	6155576 804	2499550 324	263492 35	576376 75	406443 51	720907 93	532332 70

P24. Principals avantatges d'anar en bici (PRIMERA RESPOSTA)

	6155576	2499550	263492	576376	406443	720907	532332
P24_1	804	324	35	75	51	93	70
Esport / Exercici	1394709	661086	55361	144446	128718	198727	133833
Saludable	954845	391049	40932	55951	98844	134545	60777
Ràpid (en recorreguts curts)	687592	368064	63867	89487	31949	97371	85391
Llibertat de moviments, autonomia	248994	116095	8443	46533	23186	21106	16827
Comoditat, pràctic	302835	123935	7172	57783	14816	37914	6252
Evitar embussos, circulació fluïda	94100	20302	0	0	0	20302	0
Aparcament	149416	32565	0	7683	0	7686	17196
Transport	45317	17575	0	0	10327	0	7248
Descongestió del trànsit	42589	8753	0	0	0	8753	0
Contacte natura (aire, sol)	35601	18281	0	6528	0	5421	6332
Li agrada, és agradable	40092	18236	0	10553	7683	0	0
Diversió / millora l'estat d'ànim	37515	37515	0	8443	8540	7029	13502

DYM MARKET RESEARCH							
		TOTAL	USUARIS DE BICICLETA				
		Total Usuaris	Cada dia o gairebé	Al menys un cop per setmana	Només caps de setmana	Algun cop al mes	Menor freqüència
Freqüències absolutes							
I Mostra real	6155576	2499550	263492	576376	406443	720907	532332
	804	324	35	75	51	93	70
Passejar	15986	8588	8588	0	0	0	0
Temps lliure, oci	64345	50112	0	20908	7683	21521	0
Gaudir viatge	14012	6902	0	6902	0	0	0
Ecologia, no contamina/ Sostenible	1389347	382313	47399	76778	52147	92075	113914
Economia, és barat	360987	166691	23243	36694	22550	39949	44255
Socialitzar, sortir amb els amics, anar en família	7686	7686	0	7686	0	0	0
Seguretat / vaig més segur/ menys accidents/ més tranquil	10494	10494	0	0	0	10494	0
CAP	197893	34267	0	0	0	18017	16250
No sap	47542	19041	8488	0	0	0	10553
No contesta	13678	0	0	0	0	0	0
TOTAL SALUT	2349554	1052135	96293	200397	227562	333272	194611
TOTAL MOBILITAT	3331671	1246786	150123	314957	154974	335648	291083
TOTAL OCI-DIVERSIÓ	215237	147321	8588	61021	23906	33971	19835
P24. Principals avantatges d'anar en bici (TOTAL)							
	6155576	2499550	263492	576376	406443	720907	532332
P24	804	324	35	75	51	93	70
Esport / Exercici	3046547	1271186	114202	292563	226157	376432	261832
Saludable	1832497	781443	62603	202936	173184	224496	118225
Ràpid (en recorreguts curts)	1312350	619123	86541	139219	82918	165921	144524
Libertat de moviments, autonomia	605092	265590	30901	61118	75662	56716	41193

							
	TOTAL	USUARIS DE BICICLETA					
Freqüències absolutes		Total Usuaris	Cada dia o gairebé	Al menys un cop per setmana	Només caps de setmana	Algun cop al mes	Menor freqüència
I Mostra real	6155576	2499550	263492	576376	406443	720907	532332
	804	324	35	75	51	93	70
Comoditat, pràctic	626678	268585	13672	100539	20586	79548	54241
Evitar embussos, circulació fluïda	242807	57516	23812	0	0	33704	0
Aparcament	542932	169863	17891	58702	19096	24634	49540
Transport	128765	55200	0	13415	27569	0	14217
Descongestió del trànsit	152428	63473	26247	0	0	15281	21945
Contacte natura (aire, sol)	289058	196538	0	70111	33465	68878	24084
Li agrada, és agradable	123339	101483	0	46913	31242	23328	0
Diversió / millora l'estat d'ànim	195777	159703	0	53820	27623	29326	48934
Passejar	47709	8588	8588	0	0	0	0
Temps lliure, oci	210838	111489	0	29396	18177	55429	8488
Gaudir viatge	78424	44769	5771	14585	6528	8621	9264
Ecologia, no contamina/ Sostenible	3151378	1149492	121866	217605	171215	342154	296652
Economia, és barat	1393951	590595	76410	115198	111658	129184	158146
Silenciós	51108	18550	0	0	0	5771	12780
Socialitzar, sortir amb els amics, anar en família	80085	66436	10553	40795	8588	0	6500
Turisme / coneixes llocs / coneixes la ciutat/ turisme rural	28433	15491	6902	0	0	8588	0
Agafes experiència	6914	6914	0	6914	0	0	0
Seguretat / vaig més segur/ menys accidents/ més tranquil	49583	43923	9264	8443	0	19247	6969
Tens temps per pensar	6500	6500	0	0	6500	0	0
Bones infraestructures / molts carrils bicis	6914	6914	0	0	6914	0	0

	TOTAL	USUARIS DE BICICLETA					
		Total Usuaris	Cada dia o gairebé	Al menys un cop per setmana	Només caps de setmana	Algun cop al mes	Menor freqüència
Freqüències absolutes							
I Mostra real	6155576	2499550	263492	576376	406443	720907	532332
	804	324	35	75	51	93	70
CAP	197893	34267	0	0	0	18017	16250
No sap	96546	25943	8488	0	6902	0	10553
No contesta	39312	25634	0	17093	8540	0	0
TOTAL SALUT	4280324	1836121	169408	445847	328101	532572	360193
TOTAL MOBILITAT	5019246	2042300	224382	448035	337672	546484	485727
TOTAL OCI-DIVERSIÓ	938409	610675	24912	228321	113041	155618	88782


P25. Principals desavantatges d'anar en bici (PRIMERA RESPOSTA)


	6155576	2499550	263492	576376	406443	720907	532332
P25_1	804	324	35	75	51	93	70
Preu, son cares	13028	13028	0	6500	0	0	6528
Manteniment, punxades	28397	14183	6500	0	7683	0	0
Manca cultura ciclista / No es fomenta prou	66452	12271	0	6500	5771	0	0
Limitacions físiques / de salut	45191	8443	0	0	0	8443	0
Incòmode / difícil circular	169312	92408	0	24172	21104	38510	8621
Limitat (càrrega)	37997	24348	0	6902	0	0	17445
Manca civisme dels ciclistes / perill per als vianants i la gent gran	366877	41362	0	6836	0	13776	20750
Els ciclistes molesten el trànsit	47208	7248	0	0	0	0	7248
Orografia, terreny / tanques i trampes als camins	224057	84682	0	37730	15455	14141	17357

	TOTAL	USUARIS DE BICICLETA					
		Total Usuaris	Cada dia o gairebé	Al menys un cop per setmana	Només caps de setmana	Algun cop al mes	Menor freqüència
Freqüències absolutes							
I Mostra real	6155576	2499550	263492	576376	406443	720907	532332
	804	324	35	75	51	93	70

Falta de respecte als ciclistes (cotxes) / manca d'educació vial	161895	109715	18937	8443	18916	40059	23360
Cansat / Exigent / Cal estar en forma / cal l'hàbit	192090	57386	16950	18010	6902	8621	6902
Lent, no útil per a distàncies llargues	228998	60782	6528	7170	5421	16166	25497
Robatori / Inseguretat	209856	141853	19747	37635	33419	22260	28793
Aparcament / Llocs per guardar-la	338916	167165	16223	36179	17093	53383	44287
Clima	573613	264211	70808	88290	35407	22788	46919
Manquen infraestructures per als ciclistes	599228	246841	27404	58241	36819	89727	34649
Per la circulació i el trànsit	842969	421989	21697	96780	102357	93613	107541
Perillós / seguretat / accidents / gent no porta casc	1162861	394146	13883	65063	60181	167735	87284
Pol·lució	60331	20089	0	8540	0	11549	0
Equipament: obligatori, necessari, car	6508	0	0	0	0	0	0
Limitacions d'edat	12941	0	0	0	0	0	0
Assegurança necessària per anar tranquil / assegurar-la	13235	0	0	0	0	0	0
Manca de normativa / no es respecten normes / Policia no vetlla per normes	31828	6914	0	0	0	0	6914
La gent / els vianants / massificació de gent/ molta gent	15836	15836	0	7248	8588	0	0
No apta per ciutat	12673	0	0	0	0	0	0
Molesta en el transport públic / l'has de vigilar al transport públic / ocupa molt espai	14796	7686	0	0	0	7686	0

DYM MARKET RESEARCH								
		TOTAL	USUARIS DE BICICLETA					
		Total Usuaris	Cada dia o gairebé	Al menys un cop per setmana	Només caps de setmana	Algun cop al mes	Menor freqüència	
Freqüències absolutes								
I Mostra real		6155576	2499550	263492	576376	406443	720907	532332
		804	324	35	75	51	93	70
Mobilitat, logística / l'has de transportar en altre mitjà / no la pots entrar a bars o locals		38942	31913	0	11549	0	13864	6500
Individual / no pots portar família / has d'anar sol		13104	5421	0	0	5421	0	0
Manca de senyalització, enllumenat		13957	13957	0	7706	0	6252	0
Manca de temps, treu temps (per família, per voler fer altres coses...)		21876	0	0	0	0	0	0
Excés de bicis-ciclistes / massificació / caòtic		6252	6252	0	0	0	6252	0
CAP		431771	187706	29828	36881	15412	76820	28766
Altres		25906	6969	0	0	0	0	6969
No sap		76403	24252	14988	0	0	9264	0
No contesta		50273	10494	0	0	10494	0	0
PERILL PEL TRÀNSIT		2005830	816134	35580	161844	162538	261348	194825
MANCA FACILITATS		352873	181122	16223	43884	17093	59635	44287
CONVIVÈNCIA I CIVISME		709021	199598	18937	29027	33275	60087	58273
INCONVENIENTS EXÒGENS		1396898	595734	98211	184261	87681	126656	98925
LIMITACIONS		775246	288387	23478	67803	38849	93291	64966
INVERSIÓ-COST		61168	27211	6500	6500	7683	0	6528
ALTRES		296093	168912	19747	46175	33419	33809	35762
P25. Principals desavantatges d'anar en bici (TOTAL)		6155576	2499550	263492	576376	406443	720907	532332
P25		804	324	35	75	51	93	70

							
	TOTAL	USUARIS DE BICICLETA					
Freqüències absolutes		Total Usuaris	Cada dia o gairebé	Al menys un cop per setmana	Només caps de setmana	Algun cop al mes	Menor freqüència
I Mostra real	6155576	2499550	263492	576376	406443	720907	532332
	804	324	35	75	51	93	70
Preu, son cares	36190	13028	0	6500	0	0	6528
Manteniment, punxades	44630	23447	15764	0	7683	0	0
Manca cultura ciclista / No es fomenta prou	161994	70391	6332	14206	17320	19232	13301
Limitacions físiques / de salut	79255	18937	0	0	10494	8443	0
Incòmode / difícil circular	377942	181282	8505	41008	29547	47015	55206
Limitat (càrrega)	95038	58669	0	24919	7683	8621	17445
Manca civisme dels ciclistes / perill per als vianants i la gent gran	554720	79377	7683	6836	7706	36402	20750
Els ciclistes molesten el trànsit	89427	13776	0	0	0	6528	7248
Orografia, terreny / tanques i trampes als camins	403477	193743	6914	84626	15455	48497	38251
Falta de respecte als ciclistes (cotxes) / manca d'educació vial	379173	256289	35212	54816	44797	63003	58461
Cansat / Exigent / Cal estar en forma / cal l'hàbit	366136	106670	16950	25693	6902	15524	41601
Lent, no útil per a distàncies llargues	425221	122409	13028	7170	20787	24707	56718
Robatori / Inseguretat	563270	363247	49385	101935	48016	79050	84861
Aparcament / Llocs per guardar-la	658190	329974	22475	86617	39287	87586	94009
Clima	1147107	490233	78494	154182	56810	85037	115710
Manquen infraestructures per als ciclistes	1156008	496791	47346	126665	71063	181181	70536
Per la circulació i el trànsit	1259831	648908	62515	152755	131621	155801	146215
Perillós / seguretat / accidents / gent no porta casc	1780142	660443	44658	161861	86519	219546	147858
Pol·lució	117459	55206	0	15455	21950	17800	0
Equipament: obligatori, necessari, car	15130	8621	0	0	0	8621	0

	TOTAL	USUARIS DE BICICLETA					
		Total Usuaris	Cada dia o gairebé	Al menys un cop per setmana	Només caps de setmana	Algun cop al mes	Menor freqüència
Freqüències absolutes							
I Mostra real	6155576	2499550	263492	576376	406443	720907	532332
	804	324	35	75	51	93	70
Limitacions d'edat	25881	0	0	0	0	0	0
Assegurança necessària per anar tranquil / assegurar-la	22892	0	0	0	0	0	0
Manca de normativa / no es respecten normes / Policia no vetlla per normes	53919	15503	0	0	0	8588	6914
La gent / els vianants / massificació de gent/ molta gent	49708	36536	0	7248	15618	0	13670
No apta per ciutat	28383	15710	0	7170	0	0	8540
Molesta en el transport públic / l'has de vigilar al transport públic / ocupa molt espai	36520	16129	0	0	8443	7686	0
Mobilitat, logística / l'has de transportar en altre mitjà / no la pots entrar a bars o locals	78152	53677	0	11549	0	28599	13529
Individual / no pots portar família / has d'anar sol	20501	5421	0	0	5421	0	0
Mal estat de l'asfalt, els carrils, les vies verdes, vorals (arcenes), infraestructures	31100	31100	8443	0	0	14214	8443
Manca de senyalització, enllumenat	37165	30055	0	7706	16098	6252	0
Poca oferta de Bicing / falten bicis	16271	16271	0	8588	7683	0	0
Massa carrils bici a la ciutat	17591	0	0	0	0	0	0
Obligació d'usar el carril bici	7683	0	0	0	0	0	0
Manca de temps, treu temps (per família, per voler fer altres coses...)	41451	6902	0	6902	0	0	0
Casc / obligació de dur casc /	8488	0	0	0	0	0	0
Excés de bicis-ciclistes / massificació / caòtic	13088	6252	0	0	0	6252	0

DYM MARKET RESEARCH	TOTAL	USUARIS DE BICICLETA					
		Total Usuaris	Cada dia o gairebé	Al menys un cop per setmana	Només caps de setmana	Algun cop al mes	Menor freqüència
Freqüències absolutes							
I Mostra real	6155576 804	2499550 324	263492 35	576376 75	406443 51	720907 93	532332 70
CAP	431771	187706	29828	36881	15412	76820	28766
Altres	82662	44928	9264	0	0	6528	29136
No sap	139859	38438	14988	7686	0	15764	0
No contesta	72874	25985	0	8588	17396	0	0
PERILL PEL TRÀNSIT	2699245	1155634	99776	264768	211808	308905	270377
MANCA FACILITATS	726455	391129	30918	94323	55385	108052	102452
CONVIVÈNCIA I CIVISME	1180456	442825	49227	76939	76852	125794	114013
INCONVENIENTS EXÒGENS	2386621	1037319	112397	317654	134788	270352	202128
LIMITACIONS	1365523	541076	38483	106750	89277	140594	165972
INVERSIÓ-COST	118842	45096	15764	6500	7683	8621	6528
ALTRES	758308	456881	58649	117390	69967	103378	107497

P26. Paraules relaciona anar en bici (PRIMERA RESPOSTA)

	6155576	2499550	263492	576376	406443	720907	532332
P26_1	804	324	35	75	51	93	70
Salut	1644626	636747	65328	170676	124352	171294	105097
Esport	1517611	635787	68474	159744	100865	213204	93499
Mobilitat	991599	394484	69562	83461	61565	103253	76644
Lleure	757073	401609	13897	68187	60284	160368	98873
Medi ambient	1211254	430922	46231	94308	59376	72788	158219
Estalvi / econòmica	6969	0	0	0	0	0	0

DYM MARKET RESEARCH	TOTAL	USUARIS DE BICICLETA					
		Total Usuaris	Cada dia o gairebé	Al menys un cop per setmana	Només caps de setmana	Algun cop al mes	Menor freqüència
Freqüències absolutes							
I Mostra real	6155576	2499550	263492	576376	406443	720907	532332
CAP	804	324	35	75	51	93	70
No sap	10553	0	0	0	0	0	0
No contesta	7248	0	0	0	0	0	0
	8643	0	0	0	0	0	0

P26. Paraules relaciona anar en bici (TOTAL)

	6155576	2499550	263492	576376	406443	720907	532332
P26	804	324	35	75	51	93	70
Salut	3416811	1314591	143832	345681	239259	346262	239555
Esport	2920603	1243603	112762	314265	224017	362347	230212
Mobilitat	1935165	790542	126920	158007	130705	217682	157227
Lleure	1377970	686996	24450	117293	80070	290234	174948
Medi ambient	2578485	963368	119020	217505	138834	225288	262721
Estalvi / econòmica	6969	0	0	0	0	0	0
CAP	10553	0	0	0	0	0	0
Altres	17522	0	0	0	0	0	0
No sap	11987	0	0	0	0	0	0
No contesta	19196	0	0	0	0	0	0

P27.1. Bici en ciutat és més ràpida que cotxe en distàncies curtes

	6155576	2499550	263492	576376	406443	720907	532332
P27_1	804	324	35	75	51	93	70

DYM MARKET RESEARCH							
		TOTAL	USUARIS DE BICICLETA				
Freqüències absolutes		Total Usuaris	Cada dia o gairebé	Al menys un cop per setmana	Només caps de setmana	Algun cop al mes	Menor freqüència
I Mostra real	6155576	2499550	263492	576376	406443	720907	532332
	804	324	35	75	51	93	70
Molt d'acord	2689281	1244320	145502	317801	233891	344046	203079
Bastant d'acord	2422637	859902	100040	148745	119765	258439	232913
Poc d'acord	617500	221390	7397	58185	38112	64209	53486
Gens d'acord	251601	117305	10553	40096	7706	38599	20351
NO SAP	160276	49463	0	11549	6969	8443	22502
NO CONTESTA	14281	7172	0	0	0	7172	0
Poc/gens d'acord	869101	338694	17950	98281	45818	102808	73837
P27.2. És el mitjà més econòmic							
	6155576	2499550	263492	576376	406443	720907	532332
P27_2	804	324	35	75	51	93	70
Molt d'acord	3483557	1389133	144737	290774	246733	392537	314351
Bastant d'acord	2266158	968522	101807	222508	151121	289245	203841
Poc d'acord	314730	117703	16948	38902	8588	39126	14139
Gens d'acord	80804	13864	0	13864	0	0	0
NO CONTESTA	10327	10327	0	10327	0	0	0
P27.3. La reducció de la contaminació ha de passar per major ús de la bici							
	6155576	2499550	263492	576376	406443	720907	532332
P27_3	804	324	35	75	51	93	70
Molt d'acord	3091391	1451282	158168	340330	220599	480170	252016

DYM MARKET RESEARCH	TOTAL	USUARIS DE BICICLETA					
		Total Usuaris	Cada dia o gairebé	Al menys un cop per setmana	Només caps de setmana	Algun cop al mes	Menor freqüència
Freqüències absolutes							
I Mostra real	6155576 804	2499550 324	263492 35	576376 75	406443 51	720907 93	532332 70
Bastant d'acord	1965636	712534	84899	167157	121799	168666	170012
Poc d'acord	710671	224478	13925	27379	40938	48817	93418
Gens d'acord	344117	111256	6500	41509	23107	23254	16886
NO SAP	29855	0	0	0	0	0	0
NO CONTESTA	13906	0	0	0	0	0	0

P27.4. Moure's en bici per ciutat és saludable

	6155576	2499550	263492	576376	406443	720907	532332
P27_4	804	324	35	75	51	93	70
Molt d'acord	2219304	1002264	131351	213425	169851	333190	154449
Bastant d'acord	2091187	899319	93587	217774	113967	237872	236119
Poc d'acord	1264806	418019	21608	119504	68411	112366	96130
Gens d'acord	523726	173111	16947	25673	54215	37479	38798
NO SAP	41760	6836	0	0	0	0	6836
NO CONTESTA	14794	0	0	0	0	0	0

P27.5. Moure's en bici per ciutat és còmode

	6155576	2499550	263492	576376	406443	720907	532332
P27_5	804	324	35	75	51	93	70
Molt d'acord	1225531	530956	105933	145805	81280	129506	68431
Bastant d'acord	2221597	1041762	119002	222122	179241	298293	223104
Poc d'acord	1829754	661883	15840	139365	83324	235409	187945

DYM MARKET RESEARCH							
		TOTAL	USUARIS DE BICICLETA				
Freqüències absolutes		Total Usuaris	Cada dia o gairebé	Al menys un cop per setmana	Només caps de setmana	Algun cop al mes	Menor freqüència
I Mostra real	6155576	2499550	263492	576376	406443	720907	532332
	804	324	35	75	51	93	70
Gens d'acord	608135	200475	16947	55672	47252	43658	36946
NO SAP	235208	57571	5771	13411	8443	14042	15905
NO CONTESTA	35351	6902	0	0	6902	0	0
P27.6. Desplaçant-te en bici estalvies temps							
	6155576	2499550	263492	576376	406443	720907	532332
P27_6	804	324	35	75	51	93	70
Molt d'acord	1382056	663229	93715	183766	124391	165933	95424
Bastant d'acord	2848659	1238567	146954	294275	205669	328376	263292
Poc d'acord	1341407	405197	12271	50436	58183	167069	117239
Gens d'acord	363000	143294	10553	32509	18201	44652	37380
NO SAP	154111	17455	0	6902	0	0	10553
NO CONTESTA	66343	31808	0	8488	0	14877	8443
P27.7. La bici és un transport segur							
	6155576	2499550	263492	576376	406443	720907	532332
P27_7	804	324	35	75	51	93	70
Molt d'acord	367292	211593	26679	36246	46606	75532	26530
Bastant d'acord	1444664	775815	111480	205558	114875	213028	130874
Poc d'acord	3136595	1254601	111150	285739	187246	379851	290616
Gens d'acord	1142196	242098	14183	48833	42274	52496	84312
NO SAP	31542	8540	0	0	8540	0	0


DYM MARKET RESEARCH	TOTAL	USUARIS DE BICICLETA					
		Total Usuaris	Cada dia o gairebé	Al menys un cop per setmana	Només caps de setmana	Algun cop al mes	Menor freqüència
Freqüències absolutes							
I Mostra real	6155576	2499550	263492	576376	406443	720907	532332
NO CONTESTA	804	324	35	75	51	93	70
	33287	6902	0	0	6902	0	0

P28. Coneixement sistema bici pública

	6155576	2499550	263492	576376	406443	720907	532332
P28	804	324	35	75	51	93	70
SI	4916125	2027038	206611	479220	326172	572064	442970
NO	1202985	467091	56881	97155	74850	148844	89361
NO SAP	36465	5421	0	0	5421	0	0
	4916125	2027038	206611	479220	326172	572064	442970
Base Coneixen sistema bici pública	638	262	27	62	40	75	58

P28.1. Abonat a bici pública

	4916125	2027038	206611	479220	326172	572064	442970
P28_1	638	262	27	62	40	75	58
SI	177368	168780	51424	64114	30424	15570	7248
NO	4732424	1858258	155187	415106	295749	556494	435723
NO SAP	6332	0	0	0	0	0	0
	177368	168780	51424	64114	30424	15570	7248
Base Abonats a bici pública	23	22	7	8	4	2	1

								
		TOTAL	USUARIS DE BICICLETA					
Freqüències absolutes		Total Usuaris	Cada dia o gairebé	Al menys un cop per setmana	Només caps de setmana	Algun cop al mes	Menor freqüència	
I Mostra real		6155576	2499550	263492	576376	406443	720907	532332
804		324	35	75	51	93	70	
P28.2. A quin sistema de bici pública?								
		177368	168780	51424	64114	30424	15570	7248
P28_2		23	22	7	8	4	2	1
Bicing		170121	161532	51424	64114	30424	15570	0
Altres		7248	7248	0	0	0	0	7248
		4916125	2027038	206611	479220	326172	572064	442970
Base Coneixen sistema bici pública		638	262	27	62	40	75	58
P28.3. Opinió implantació sistema bici pública								
		4916125	2027038	206611	479220	326172	572064	442970
P28_3		638	262	27	62	40	75	58
Molt positiu		2983127	1390576	185483	317186	264286	396062	227559
Més aviat positiu		1554328	573916	21128	125829	53298	158250	215411
Més aviat negatiu		209077	23912	0	6836	8588	8488	0
Molt negatiu		95759	17707	0	8443	0	9264	0
NO SAP		65347	20926	0	20926	0	0	0
NO CONTESTA		8488	0	0	0	0	0	0
		6155576	2499550	263492	576376	406443	720907	532332
Base TOTAL		804	324	35	75	51	93	70


DYM MARKET RESEARCH								
		TOTAL	USUARIS DE BICICLETA					
Freqüències absolutes		Total Usuaris	Cada dia o gairebé	Al menys un cop per setmana	Només caps de setmana	Algun cop al mes	Menor freqüència	
I Mostra real		6155576	2499550	263492	576376	406443	720907	532332
I Mostra real		804	324	35	75	51	93	70
P29. Cal adequar espais bici al transport públic?								
		6155576	2499550	263492	576376	406443	720907	532332
P29		804	324	35	75	51	93	70
SI		5432420	2296957	231474	505894	378695	695132	485761
NO		570153	170120	32019	47010	27748	25775	37568
NO SAP		140723	32474	0	23471	0	0	9002
NO CONTESTA		12279	0	0	0	0	0	0
P30. Cal habilitat aparcaments segurs a les estacions?								
		6155576	2499550	263492	576376	406443	720907	532332
P30		804	324	35	75	51	93	70
SI		5852269	2432203	263492	558986	399541	720907	489276
NO		224104	51845	0	17389	6902	0	27553
NO SAP		67101	15503	0	0	0	0	15503
NO CONTESTA		12103	0	0	0	0	0	0
P31. Creu que les Admin. haurien de fomentar l'ús de la bici?								
		6155576	2499550	263492	576376	406443	720907	532332
P31		804	324	35	75	51	93	70
Molt		2919012	1473605	193181	338103	225732	453253	263336
Bastant		2703556	910646	70311	231436	149711	254231	204956

DYM MARKET RESEARCH							
		TOTAL	USUARIS DE BICICLETA				
Freqüències absolutes		Total Usuaris	Cada dia o gairebé	Al menys un cop per setmana	Només caps de setmana	Algun cop al mes	Menor freqüència
I Mostra real	6155576	2499550	263492	576376	406443	720907	532332
	804	324	35	75	51	93	70
Poc	310286	54450	0	0	17129	6252	31069
Gens	131049	39872	0	0	6902	0	32970
NO SAP	55644	20977	0	6836	6969	7172	0
NO CONTESTA	36029	0	0	0	0	0	0
P31.1. Cal invertir per adaptar més el seu municipi							
	6155576	2499550	263492	576376	406443	720907	532332
P31_1	804	324	35	75	51	93	70
SI	4486234	1928582	229063	478808	311409	557007	352295
NO	1457274	532752	34430	91059	95034	140813	171416
NO SAP	178318	38216	0	6508	0	23087	8621
NO CONTESTA	33750	0	0	0	0	0	0
P32. Coneix rutes de cicloturisme							
	6155576	2499550	263492	576376	406443	720907	532332
P32	804	324	35	75	51	93	70
SI	3740681	1713347	164006	454353	269241	471428	354320
NO	2332793	774100	99487	116252	137202	249479	171679
NO SAP	82102	12103	0	5771	0	0	6332
	3740681	1713347	164006	454353	269241	471428	354320
Base Coneixen rutes	486	219	22	58	34	60	45

DYM MARKET RESEARCH	TOTAL	USUARIS DE BICICLETA					
		Total Usuaris	Cada dia o gairebé	Al menys un cop per setmana	Només caps de setmana	Algun cop al mes	Menor freqüència
Freqüències absolutes							
I Mostra real	6155576 804	2499550 324	263492 35	576376 75	406443 51	720907 93	532332 70

P33. Quines?

	3740681	1713347	164006	454353	269241	471428	354320
P33	486	219	22	58	34	60	45
Comarques de Barcelona	14655	14655	0	0	0	7686	6969
Comarques de Girona	151387	70871	0	37561	8540	24770	0
Comarques de Lleida	34641	17666	0	0	10494	7172	0
Comarques de Tarragona	40124	32954	0	6902	8588	10494	6969
Costa Brava	76428	40594	0	18720	8443	0	13430
La Garrotxa – Ripollès / Olot / Vic	115863	42474	6332	22471	0	6500	7170
Pirineus / La Pirenaica / Puigcerdà / Cerdanya / Camprodon	129181	37313	0	21500	0	0	15813
Ruta del Carrilet – Via verda Girona / Girona-Olot / Girona-St Feliu G	379642	211635	15080	48352	37069	67081	44052
Ruta del ferro i del carbó	130980	75794	7683	26989	17177	15503	8443
Comarques centrals / Viladecavalls/ Manresa/ Cardona/ Vic/ Berga/ Castell de St Benet de Bergadà	101062	21428	0	7170	5771	0	8488
Ruta Montseny – Montnegre	45771	16660	6332	10327	0	0	0
Ruta Sant Feliu de Guíxols a Olot	82222	44488	0	6902	8588	28997	0
Ruta del Maresme / Camí del Nord / Mataró	36961	23996	6902	0	8505	8588	0
Ruta del Vallès / Vallesos / Serra de Galliners / St Eulàlia / Codines...	46968	16948	0	8443	0	8505	0

	TOTAL	USUARIS DE BICICLETA					
		Total Usuaris	Cada dia o gairebé	Al menys un cop per setmana	Només caps de setmana	Algun cop al mes	Menor freqüència
Freqüències absolutes							
I Mostra real	6155576	2499550	263492	576376	406443	720907	532332
	804	324	35	75	51	93	70
Montserrat	49260	27319	5771	0	7683	0	13865
Ronda Verda – Anella verda BCN/ Barcelonès / Besòs / Marina / Montjuic / Llobregat / Collserola	76941	54140	0	15455	8443	30242	0
Ruta del Císter	19451	7683	0	7683	0	0	0
Rodalies de Barcelona	75923	23721	0	0	0	18982	4739
Baix Llobregat / Ruta d'Aixeta/ St Feliu Llobregat	87704	27155	0	7683	6252	6252	6969
Collserola	88021	24043	6914	0	0	17129	0
Penedès – Garraf / Terramar / Anoia / Sant Sadurní/ Vinyes/ Sitges	65298	28154	6332	0	0	14652	7170
Terra Alta – Via Verda Terra Alta / Priorat / Baix Camp / Ribera d'Ebre	121916	64144	19137	21833	7683	8588	6902
Via Verda del Baix Ebre	133070	92526	0	26408	32003	8443	25673
Delta de l'Ebre	125975	70717	14943	9002	0	15676	31095
Vies verdes (sense especificar)	303393	180701	13925	64220	34099	45249	23208
Camí de Santiago	124385	65677	6902	30703	6528	15016	6528
Rutes per Espanya (agrupar totes les que siguin fora de Catalunya excepte codi 26)	131908	66417	22654	22716	7683	6528	6836
Rutes per l'estranger (agrupar-les totes)	57296	18180	18180	0	0	0	0
Empordà / Baix Empordà	121516	72976	6332	27723	0	23200	15722
Barcelona ciutat / barris (Barceloneta, Raval, Centre històric...)	34367	20329	6914	0	0	6914	6500
Zona Urgell - Pla d'Urgell - Canal Urgell	14072	7170	0	0	0	0	7170

DYM MARKET RESEARCH	TOTAL	USUARIS DE BICICLETA					
		Total Usuaris	Cada dia o gairebé	Al menys un cop per setmana	Només caps de setmana	Algun cop al mes	Menor freqüència
Freqüències absolutes							
I Mostra real	6155576	2499550	263492	576376	406443	720907	532332
	804	324	35	75	51	93	70
Pedals de foc / Aigüestortes - Sant Maurici	21890	13402	6500	6902	0	0	0
Camins de Ronda / costa en general / platjes / passeig marítim	91211	68251	14921	31887	8443	6500	6500
Camins rurals / àrees rurals / rieres / passeig fluvial / parcs naturals	80474	30284	0	6500	16098	7686	0
Vall d'Aran - Vielha - Vall de Boí - Pallars	35179	23631	0	0	0	0	23631
Cadí - Moixeró / Ruta dels Segadors / Pedraforca	54762	32660	0	15419	0	17240	0
Ruta del Ter / vorera del Ter	51591	30430	0	8540	13402	0	8488
Ruta dels Maquis (Catalunya Central)	8643	8643	0	0	0	8643	0
Barcelona-Garraf	6528	6528	0	6528	0	0	0
Pedals d'Occitània	13805	13805	6902	6902	0	0	0
Delta Llobregat / riu Llobregat	16983	8540	0	8540	0	0	0
Ruta dels Castells (La Segarra)	13182	8443	0	0	0	8443	0
Ruta del tren petit (Palamós-Palafugell)	8488	0	0	0	0	0	0
Tarragona - Montblanc	7029	7029	0	0	0	0	7029
Rutes urbanes	19080	19080	0	0	19080	0	0
Altres	68202	35116	8443	0	10494	16179	0
No sap	978206	445406	22003	120428	53655	155482	93839
No contesta	337436	93296	15033	11549	7683	7683	51348
	6155576	2499550	263492	576376	406443	720907	532332
Base TOTAL	804	324	35	75	51	93	70

DYM MARKET RESEARCH	TOTAL	USUARIS DE BICICLETA					
		Total Usuaris	Cada dia o gairebé	Al menys un cop per setmana	Només caps de setmana	Algun cop al mes	Menor freqüència
Freqüències absolutes							
I Mostra real	6155576 804	2499550 324	263492 35	576376 75	406443 51	720907 93	532332 70

P34.1. Els ciclistes són respectuosos amb vianants

	6155576	2499550	263492	576376	406443	720907	532332
P34_1	804	324	35	75	51	93	70
SI	2851979	1366600	165318	276526	234922	405148	284685
NO	2981723	1010386	75101	248825	158488	280326	247646
NO SAP	255729	109622	15902	45253	13033	35434	0
NO CONTESTA	66145	12942	7172	5771	0	0	0


P34.2. Els conductors són respectuosos amb ciclistes

	6155576	2499550	263492	576376	406443	720907	532332
P34_2	804	324	35	75	51	93	70
SI	2205386	803869	91003	196366	106951	236547	173003
NO	3474679	1515749	156587	330636	286886	435237	306403
NO SAP	441279	174162	15902	43603	12607	49124	52926
NO CONTESTA	34233	5771	0	5771	0	0	0

P34.3. Coneix obligació de deixar 1.5 metres

	6155576	2499550	263492	576376	406443	720907	532332
P34_3	804	324	35	75	51	93	70
SI	5829005	2419702	249793	561442	391791	712367	504309
NO	299404	79848	13700	14934	14652	8540	28022

DYM MARKET RESEARCH							
		TOTAL	USUARIS DE BICICLETA				
Freqüències absolutes		Total Usuaris	Cada dia o gairebé	Al menys un cop per setmana	Només caps de setmana	Algun cop al mes	Menor freqüència
I Mostra real	6155576	2499550	263492	576376	406443	720907	532332
	804	324	35	75	51	93	70
NO SAP	17509	0	0	0	0	0	0
NO CONTESTA	9658	0	0	0	0	0	0
P34.4. Coneix senyal informatiu dels 1.5 metres							
	6155576	2499550	263492	576376	406443	720907	532332
P34_4	804	324	35	75	51	93	70
SI	4506533	1970837	214616	482997	320091	551099	402034
NO	1543854	507600	48877	79168	86352	162906	130297
NO SAP	105189	21113	0	14211	0	6902	0
	2499550	2499550	263492	576376	406443	720907	532332
Base Usuaris bici	324	324	35	75	51	93	70
P35. Ha tingut accident en darrers cinc anys							
	2499550	2499550	263492	576376	406443	720907	532332
P35	324	324	35	75	51	93	70
SI	367709	367709	73333	127229	53277	72209	41661
NO	2131841	2131841	190159	449146	353166	648699	490671
	6155576	2499550	263492	576376	406443	720907	532332
Base TOTAL	804	324	35	75	51	93	70

								
		TOTAL	USUARIS DE BICICLETA					
Freqüències absolutes		Total Usuaris	Cada dia o gairebé	Al menys un cop per setmana	Només caps de setmana	Algun cop al mes	Menor freqüència	
I Mostra real		6155576	2499550	263492	576376	406443	720907	532332
P36. Ha tingut accident en cotxe amb una bici		804	324	35	75	51	93	70
P36		804	324	35	75	51	93	70
SI		24370	13817	0	0	0	0	13817
NO		6131206	2485733	263492	576376	406443	720907	518515
P37. L'ha atropellat una bici		6155576	2499550	263492	576376	406443	720907	532332
P37		804	324	35	75	51	93	70
SI		672426	251112	34631	20851	79370	25390	90869
NO		5483150	2248438	228861	555524	327073	695517	441463
Base Usuaris bici		2499550	2499550	263492	576376	406443	720907	532332
		324	324	35	75	51	93	70
P38. Li han robat bici últims cinc anys		2499550	2499550	263492	576376	406443	720907	532332
P38		324	324	35	75	51	93	70
Sí, una vegada		354911	354911	32504	113104	51890	80314	77098
Sí, més d'una vegada		24478	24478	13925	10553	0	0	0
No		2120161	2120161	217063	452718	354553	640593	455234

DYM MARKET RESEARCH								
		TOTAL	USUARIS DE BICICLETA					
Freqüències absolutes		Total Usuaris	Cada dia o gairebé	Al menys un cop per setmana	Només caps de setmana	Algun cop al mes	Menor freqüència	
I Mostra real		6155576	2499550	263492	576376	406443	720907	532332
P39. Pren prevencions?								
		2499550	2499550	263492	576376	406443	720907	532332
P39		324	324	35	75	51	93	70
Si		1916002	1916002	172865	473885	311449	567093	390711
No		583548	583548	90628	102491	94994	153814	141621
Base Prenen prevencions robatori		1916002	1916002	172865	473885	311449	567093	390711
		252	252	23	62	40	74	53
P39.1. Quines prevencions?								
		1916002	1916002	172865	473885	311449	567093	390711
P39_1		252	252	23	62	40	74	53
Número d' identificació, registrar-la		14588	14588	0	6902	0	7686	0
Treure el seient		54320	54320	0	18463	0	15659	20198
Vigilar-la, no deixar-la sola		142327	142327	8443	36779	22395	44250	30460
Guardar-la al garatge		138341	138341	0	28531	15923	64775	29112
Guardar-la a casa		292729	292729	31097	86601	56004	73648	45380
Lligar-la amb cadena / cademat (candado) / pinça/ segur (seguro)		1398587	1398587	133942	324233	232645	432170	275598
Alarma / sistema d'alarma		13883	13883	0	6914	0	0	6969
Fer-la servir menys / utilitzar Bicing		23586	23586	0	10553	0	13033	0
Treure una roda		16436	16436	0	0	7683	8753	0


DYM MARKET RESEARCH							
		TOTAL	USUARIS DE BICICLETA				
		Total Usuaris	Cada dia o gairebé	Al menys un cop per setmana	Només caps de setmana	Algun cop al mes	Menor freqüència
Freqüències absolutes							
I Mostra real	6155576	2499550	263492	576376	406443	720907	532332
	804	324	35	75	51	93	70
Sistema d'Aparcament Segur	7683	7683	0	7683	0	0	0
Guardar-la – no deixar-la al carrer – tenir un lloc segur	155931	155931	13469	29151	40236	29638	43437
Sistema de bloqueig de roda	8505	8505	0	0	8505	0	0
Canviar-la de lloc cada X hores	6332	6332	6332	0	0	0	0
Guardar-la al traster / a la roulotte...	32486	32486	8540	0	0	23946	0
Guardar-la a la feina	14712	14712	0	7683	0	7029	0
Treure la cadena del plat	5771	5771	0	5771	0	0	0
TOTAL GUARDEN	597902	597902	53106	144282	103410	185506	111598
TOTAL TREUEN UNA PART	70756	70756	0	18463	7683	24412	20198
TOTAL PINSES, CAND AUS, ETC	1398587	1398587	133942	324233	232645	432170	275598
TOTAL SISTEMES COMPLEXOS	21566	21566	0	14597	0	0	6969
	2225822	2225822	229245	534618	382352	658176	421432
Base Tenen bici	288	288	30	69	48	85	56
P40. Possibilitat registrar-se amb ajuntament							
	2225822	2225822	229245	534618	382352	658176	421432
P40	288	288	30	69	48	85	56
Sí, amb tota seguretat	1018801	1018801	111736	277643	162116	298315	168991
Sí, probablement	849632	849632	68215	192480	145576	292454	150907
Probablement no	121444	121444	6914	15366	34459	26581	38123
Segur que no	157736	157736	26393	30297	24812	32383	43851

DYM MARKET RESEARCH							
		TOTAL	USUARIS DE BICICLETA				
Freqüències absolutes		Total Usuaris	Cada dia o gairebé	Al menys un cop per setmana	Només caps de setmana	Algun cop al mes	Menor freqüència
I Mostra real	6155576	2499550	263492	576376	406443	720907	532332
	804	324	35	75	51	93	70
NO SAP	59394	59394	15986	8505	15388	8443	11072
NO CONTESTA	18815	18815	0	10327	0	0	8488
P41. Registre nacional reduiria robatoris							
	2225822	2225822	229245	534618	382352	658176	421432
P41	288	288	30	69	48	85	56
SI	1440930	1440930	148299	293299	273495	447549	278288
NO	595934	595934	63853	173740	95426	168319	94597
NO SAP	179955	179955	17093	67578	13430	42308	39545
NO CONTESTA	9002	9002	0	0	0	0	9002
P42. Asseguraria bici per 35-50€							
	2225822	2225822	229245	534618	382352	658176	421432
P42	288	288	30	69	48	85	56
SI	1426957	1426957	189300	317885	288862	433660	197250
NO	731575	731575	39945	209562	93490	204524	184054
NO SAP	49844	49844	0	7170	0	11549	31125
NO CONTESTA	17445	17445	0	0	0	8443	9002
Base TOTAL	6155576	2499550	263492	576376	406443	720907	532332
	804	324	35	75	51	93	70

DYM MARKET RESEARCH	TOTAL	USUARIS DE BICICLETA					
		Total Usuaris	Cada dia o gairebé	Al menys un cop per setmana	Només caps de setmana	Algun cop al mes	Menor freqüència
Freqüències absolutes							
I Mostra real	6155576 804	2499550 324	263492 35	576376 75	406443 51	720907 93	532332 70
Garatge / parking	2243180	1260357	112958	316381	165672	387145	278201
Portal / entrada de casa	153729	102097	13221	13301	16271	34792	24512
Habitació del pis	614440	407297	58703	99751	86554	101952	60338
Al balcó del pis	658504	367502	75937	75861	77627	103391	34687
A les golfes / traster / soterrani	625688	360166	30909	102609	52399	138974	35275
Pati / terrassa	102184	27072	0	0	13402	0	13670
Magatzem / local	42309	27434	0	0	11549	0	15885
A casa / segona residència / al mas / casa d'un veí / casa d'amics	146946	14921	0	0	0	8588	6332
Espai especial per bicis / taller	11912	0	0	0	0	0	0
Cotxe / roulotte	18797	7248	0	0	0	0	7248
Cobert / galeria	15472	15472	0	0	8443	0	7029
Jardí	37086	15253	0	0	0	0	15253
Altres	390467	143843	0	17409	33394	19083	73958
TOTAL LOCALS	2288914	1279303	112958	316381	177221	387145	285599
TOTAL TRASTERS	641161	375638	30909	102609	60842	138974	42304
TOTAL CASA GENÈRIC	300675	117018	13221	13301	16271	43380	30844
Base TOTAL	6155576 804	2499550 324	263492 35	576376 75	406443 51	720907 93	532332 70

P47. Lloc naixement

DYM MARKET RESEARCH							
		TOTAL	USUARIS DE BICICLETA				
Freqüències absolutes		Total Usuaris	Cada dia o gairebé	Al menys un cop per setmana	Només caps de setmana	Algun cop al mes	Menor freqüència
I Mostra real	6155576	2499550	263492	576376	406443	720907	532332
	804	324	35	75	51	93	70
	6155576	2499550	263492	576376	406443	720907	532332
P47	804	324	35	75	51	93	70
Catalunya	5006212	2177626	227817	492238	349654	630127	477789
Resta d'Espanya	782567	179890	5771	58198	25474	42237	48210
Estranger	366798	142034	29905	25939	31314	48543	6332
	782567	179890	5771	58198	25474	42237	48210
Base Resta Espanya	107	25	1	8	3	6	7
P47. Resta Espanya: desenvolupar províncies							
	782567	179890	5771	58198	25474	42237	48210
P47_1	107	25	1	8	3	6	7
Albacete	5660	0	0	0	0	0	0
Alacant	5660	0	0	0	0	0	0
Almeria	35175	21943	0	15691	0	6252	0
Badajoz	6063	0	0	0	0	0	0
Balears (Illes)	6508	0	0	0	0	0	0
Càceres	6252	0	0	0	0	0	0
Cadis	29141	0	0	0	0	0	0
Castelló de la Plana	8505	0	0	0	0	0	0
Ciudad Real	6902	0	0	0	0	0	0
Còrdova	107229	23521	0	15033	0	0	8488

	TOTAL	USUARIS DE BICICLETA					
		Total Usuaris	Cada dia o gairebé	Al menys un cop per setmana	Només caps de setmana	Algun cop al mes	Menor freqüència
Freqüències absolutes							
I Mostra real	6155576	2499550	263492	576376	406443	720907	532332
	804	324	35	75	51	93	70
Conca	7172	0	0	0	0	0	0
Granada	61057	13019	5771	7248	0	0	0
Guipúscoa	7248	0	0	0	0	0	0
Oscà	8643	0	0	0	0	0	0
Jaén	51378	7170	0	7170	0	0	0
Lleó	27949	4739	0	0	0	0	4739
Rioja, la	6528	6528	0	6528	0	0	0
Lugo	7172	0	0	0	0	0	0
Madrid	47098	7170	0	0	0	0	7170
Màlaga	13649	0	0	0	0	0	0
Múrcia	13730	7397	0	0	0	0	7397
Ourense	8588	8588	0	0	8588	0	0
Astúries	15615	8443	0	0	8443	0	0
Pontevedra	6063	0	0	0	0	0	0
Salamanca	22175	0	0	0	0	0	0
Sevilla	64637	7248	0	0	0	0	7248
Terol	14568	0	0	0	0	0	0
València	23596	7248	0	0	0	7248	0
Valladolid	12977	0	0	0	0	0	0
Zamora	7172	0	0	0	0	0	0
Saragossa	12496	6836	0	0	0	0	6836
Ceuta	7248	0	0	0	0	0	0

DYM MARKET RESEARCH							
		TOTAL	USUARIS DE BICICLETA				
Freqüències absolutes		Total Usuaris	Cada dia o gairebé	Al menys un cop per setmana	Només caps de setmana	Algun cop al mes	Menor freqüència
I Mostra real	6155576	2499550	263492	576376	406443	720907	532332
NS/NC	804	324	35	75	51	93	70
	118714	50041	0	6528	8443	28737	6332
	366798	142034	29905	25939	31314	48543	6332
Base Estranger	50	20	4	4	4	7	1
P47. Estranger: desenvolupar països							
	366798	142034	29905	25939	31314	48543	6332
P47_2	50	20	4	4	4	7	1
Alemanya	20602	6528	0	0	0	6528	0
Argentina	8753	0	0	0	0	0	0
Bolívia	16458	8753	0	0	0	8753	0
Brasil	6063	0	0	0	0	0	0
Colòmbia	22546	7029	0	0	0	7029	0
Dominicana, República	20156	13126	0	0	0	13126	0
Equador	14856	7686	0	0	0	7686	0
França	33930	7686	0	7686	0	0	0
Guinea Equatorial	9002	0	0	0	0	0	0
Hondures	18454	13033	0	0	13033	0	0
Itàlia	6528	6528	0	0	6528	0	0
Mèxic	6836	0	0	0	0	0	0
Nicaragua	13281	0	0	0	0	0	0
Noruega	7172	7172	7172	0	0	0	0

DYM MARKET RESEARCH								
		TOTAL	USUARIS DE BICICLETA					
		Total Usuaris	Cada dia o gairebé	Al menys un cop per setmana	Només caps de setmana	Algun cop al mes	Menor freqüència	
Freqüències absolutes								
I Mostra real		6155576	2499550	263492	576376	406443	720907	532332
		804	324	35	75	51	93	70
Paraguai		6332	6332	0	0	0	0	6332
Perú		39849	12665	0	6332	6332	0	0
Polònia		11549	0	0	0	0	0	0
Regne Unit		6836	0	0	0	0	0	0
Romania		20674	11921	0	6500	0	5421	0
Rússia		24385	15764	15764	0	0	0	0
Suïssa		7029	0	0	0	0	0	0
Uruguai		13557	0	0	0	0	0	0
Veneçuela		7170	0	0	0	0	0	0
Xina		24780	17811	6969	5421	5421	0	0
Base TOTAL		6155576	2499550	263492	576376	406443	720907	532332
		804	324	35	75	51	93	70
P48. Nivell d'estudis								
		6155576	2499550	263492	576376	406443	720907	532332
P48		804	324	35	75	51	93	70
Sense estudis		197805	87449	7683	26469	6902	32926	13469
Acabats als 14/15 anys		1161669	315357	56878	27692	35264	118554	76969
Acabats als 16/19 anys		1287451	441382	13700	103221	48413	132744	143305
Cicle formatiu grau superior / FP		1181031	475250	54978	129646	79737	134868	76022
Universitaris		2071985	1014992	103785	251967	200156	275853	183232

DYM MARKET RESEARCH	TOTAL	USUARIS DE BICICLETA					
		Total Usuaris	Cada dia o gairebé	Al menys un cop per setmana	Només caps de setmana	Algun cop al mes	Menor freqüència
Freqüències absolutes							
I Mostra real	6155576 804	2499550 324	263492 35	576376 75	406443 51	720907 93	532332 70
ESTÀ ESTUDIANT ACTUALMENT	249127	165119	26469	37381	35971	25963	39335
NO CONTESTA	6508	0	0	0	0	0	0

P49. Ocupació

	6155576	2499550	263492	576376	406443	720907	532332
P49	804	324	35	75	51	93	70
Pagès petita explotació	48219	17230	0	0	10327	0	6902
Autònom o empresari (5 empleats o menys)	281887	92912	6902	26785	14757	30651	13817
Empresari (6 empleats o més)	34341	15345	0	6902	0	8443	0
Professionals	944677	519350	72051	109932	115146	146927	75295
Membre de direcció (5 subordinats o menys)	93068	49527	0	28993	0	6528	14006
Membre de direcció (6 subordinats o més)	53796	45043	6914	8443	5771	8443	15472
Càrrecs intermedis	347585	166727	0	57092	20600	79770	9264
Altres empleats amb treball d'oficina	549067	254120	13247	29140	55480	82270	73983
Altres empleats amb treball fora d'oficina i obrers qualificats	531517	249431	16271	58915	65433	52878	55933
Treballadors manuals no qualificats	454519	174824	14597	47007	36207	20856	56157
Jubilats, pensionistes	1288769	191295	46733	70359	0	35341	38862
Aturats	468604	128827	15764	24630	19083	45778	23573
Mestresses de casa	266642	31214	8488	0	0	0	22727
Estudiants	770297	556533	62525	108176	63640	203022	119170
NO CONTESTA	22589	7170	0	0	0	0	7170

DYM MARKET RESEARCH	TOTAL	USUARIS DE BICICLETA					
		Total Usuaris	Cada dia o gairebé	Al menys un cop per setmana	Només caps de setmana	Algun cop al mes	Menor freqüència
Freqüències absolutes							
I Mostra real	6155576 804	2499550 324	263492 35	576376 75	406443 51	720907 93	532332 70

P49b. Persona aporta més ingressos

	6155576	2499550	263492	576376	406443	720907	532332
P49B	804	324	35	75	51	93	70
Sí	2758430	974906	105166	239145	179845	275221	175529
NO	3397146	1524645	158327	337231	226598	445686	356803

P48+P50. Estudis persona amb més ingressos:

	6155576	2499550	263492	576376	406443	720907	532332
P48_P50	804	324	35	75	51	93	70
Pagès petita explotació	260023	51650	15457	7683	8753	10494	9264
Autònom o empresari (5 empleats o menys)	1241952	308383	32164	38382	54360	114784	68693
Empresari (6 empleats o més)	1193437	414386	15712	111151	40727	130114	116682
Professionals	2176886	1106170	120047	282081	190845	300181	213016
Membre de direcció (5 subordinats o menys)	538791	253953	29158	62278	45497	56303	60717
Membre de direcció (6 subordinats o més)	482258	203400	22888	47616	42212	55182	35503
NO SAP	241443	154361	28066	27186	24050	46602	28457
NO CONTESTA	20786	7248	0	0	0	7248	0


P49+P51. Estudis persona amb més ingressos

	6155576	2499550	263492	576376	406443	720907	532332
P49_P51	804	324	35	75	51	93	70

DYM MARKET RESEARCH								
		TOTAL	USUARIS DE BICICLETA					
		Total Usuaris	Cada dia o gairebé	Al menys un cop per setmana	Només caps de setmana	Algun cop al mes	Menor freqüència	
Freqüències absolutes								
I Mostra real		6155576	2499550	263492	576376	406443	720907	532332
		804	324	35	75	51	93	70
Pagès petita explotació		67953	49591	0	0	21876	11549	16166
Autònom o empresari (5 empleats o menys)		483763	193386	13402	39466	52077	68237	20204
Empresari (6 empleats o més)		94918	67301	6914	14585	5421	24616	15764
Professionals		1057509	595500	71562	118836	104066	164056	136981
Membre de direcció (5 subordinats o menys)		137208	54612	6500	28993	5421	6528	7170
Membre de direcció (6 subordinats o més)		107438	51350	6914	14943	5771	8443	15279
Càrrecs intermedis		467692	241462	14018	46128	29353	119755	32207
Altres empleats amb treball d'oficina		601592	289827	36455	41929	43774	74587	93082
Altres empleats amb treball fora d'oficina i obrers qualificats		657856	291940	15557	98957	67008	77100	33318
Treballadors manuals no qualificats		414936	143985	0	46972	36987	32280	27746
Jubilats, pensionistes		1794804	368184	69436	108616	34690	70124	85319
Aturats		105353	39868	9264	9264	0	14840	6500
Mestresses de casa		39298	13033	0	0	0	13033	0
Estudiants		7686	7686	0	0	0	7686	0
NO SAP		76167	76167	13469	7686	0	28073	26938
NO CONTESTA		41403	15657	0	0	0	0	15657
P55. Nacionalitat								
		6155576	2499550	263492	576376	406443	720907	532332
P55		804	324	35	75	51	93	70
Espanyola		5914347	2399448	247057	562357	380549	685796	523689

DYM MARKET RESEARCH							
		TOTAL	USUARIS DE BICICLETA				
Freqüències absolutes		Total Usuaris	Cada dia o gairebé	Al menys un cop per setmana	Només caps de setmana	Algun cop al mes	Menor freqüència
I Mostra real	6155576	2499550	263492	576376	406443	720907	532332
	804	324	35	75	51	93	70
Estrangera	150139	67630	16436	6332	6528	29690	8643
Doble nacionalitat, espanyola i estrangera	85319	32472	0	7686	19365	5421	0
NO CONTESTA	5771	0	0	0	0	0	0
	150139	67630	16436	6332	6528	29690	8643
Base Estrangera (P55)	21	9	2	1	1	4	1
P55. Nacionalitat estrangera							
	150139	67630	16436	6332	6528	29690	8643
P55_1	21	9	2	1	1	4	1
Alemanya	13817	0	0	0	0	0	0
Bolívia	16458	8753	0	0	0	8753	0
Colòmbia	7029	7029	0	0	0	7029	0
Croàcia	9264	9264	9264	0	0	0	0
Equador	7170	0	0	0	0	0	0
Espanya	15813	8643	0	0	0	0	8643
Hondures	5421	0	0	0	0	0	0
Israel	8488	8488	0	0	0	8488	0
Itàlia	6528	6528	0	0	6528	0	0
Nicaragua	13281	0	0	0	0	0	0
Noruega	7172	7172	7172	0	0	0	0
Perú	18997	6332	0	6332	0	0	0

DYM MARKET RESEARCH	TOTAL	USUARIS DE BICICLETA					
		Total Usuaris	Cada dia o gairebé	Al menys un cop per setmana	Només caps de setmana	Algun cop al mes	Menor freqüència
Freqüències absolutes							
I Mostra real	6155576	2499550	263492	576376	406443	720907	532332
	804	324	35	75	51	93	70
Romania	14174	5421	0	0	0	5421	0
Uruguai	6528	0	0	0	0	0	0
	85319	32472	0	7686	19365	5421	0
Base Doble nacionalitat	11	4	0	1	2	1	0
P55. Doble nacionalitat							
	85319	32472	0	7686	19365	5421	0
P55_2	11	4	0	1	2	1	0
Alemanya	7172	0	0	0	0	0	0
Colòmbia	15517	0	0	0	0	0	0
Dominicana, República	12450	5421	0	0	0	5421	0
França	7686	7686	0	7686	0	0	0
Hondures	13033	13033	0	0	13033	0	0
Mèxic	6836	0	0	0	0	0	0
Països Baixos	9264	0	0	0	0	0	0
Perú	6332	6332	0	0	6332	0	0
Uruguai	7029	0	0	0	0	0	0
	235459	100102	16436	14018	25894	35111	8643
Base Estrangera o doble nacionalitat	32	13	2	2	3	5	1

		USUARIS DE BICICLETA						
		TOTAL	Total Usuaris	Cada dia o gairebé	Al menys un cop per setmana	Només caps de setmana	Algun cop al mes	Menor freqüència
Freqüències absolutes								
I Mostra real		6155576	2499550	263492	576376	406443	720907	532332
P55. Doble nacionalitat o estrangera								
		235459	100102	16436	14018	25894	35111	8643
	P55_1_2	32	13	2	2	3	5	1
	Alemanya	20988	0	0	0	0	0	0
	Bolívia	16458	8753	0	0	0	8753	0
	Colòmbia	22546	7029	0	0	0	7029	0
	Croàcia	9264	9264	9264	0	0	0	0
	Dominicana, República	12450	5421	0	0	0	5421	0
	Equador	7170	0	0	0	0	0	0
	Espanya	15813	8643	0	0	0	0	8643
	França	7686	7686	0	7686	0	0	0
	Hondures	18454	13033	0	0	13033	0	0
	Israel	8488	8488	0	0	0	8488	0
	Itàlia	6528	6528	0	0	6528	0	0
	Mèxic	6836	0	0	0	0	0	0
	Nicaragua	13281	0	0	0	0	0	0
	Noruega	7172	7172	7172	0	0	0	0
	Països Baixos	9264	0	0	0	0	0	0
	Perú	25330	12665	0	6332	6332	0	0
	Romania	14174	5421	0	0	0	5421	0
	Uruguai	13557	0	0	0	0	0	0

DYM MARKET RESEARCH	TOTAL	NO USUARIS		POSSESIÓ BICICLETA		Sí	1 bicicleta
		Mai o gairebé mai	No hi sap anar	Sí	No		
Freqüències absolutes							
I Mostra real	6155576	2867124	788902	3334818	2820758	4408408	1300764
. SEXE	804	376	104	432	372	573	167
SEXE	6155576	2867124	788902	3334818	2820758	4408408	1300764
Home	3058526	1392946	109778	1988022	1070504	2343926	739675
Dona	3097050	1474179	679123	1346796	1750254	2064482	561089
. EDAT							
EDAT	6155576	2867124	788902	3334818	2820758	4408408	1300764
Casos vàlidos	804	376	104	432	372	573	167
Mitjana	6155576	2867124	788902	3334818	2820758	4408408	1300764
Desviació	44,8	48,02	58,07	40,06	50,41	41,58	43,78
	17,85	16,67	15,53	16,84	17,38	17,02	17,45
. EDAT TRAMS							
EDAT	6155576	2867124	788902	3334818	2820758	4408408	1300764
De 12 a 24	804	376	104	432	372	573	167
De 25 a 39	962434	227334	41087	770149	192285	846577	177753
De 40 a 54	1533991	734690	70043	845486	688505	1213694	452701
De 55 a 69	1811846	952042	144100	1093261	718585	1392660	296208
De 70 a 79	1284790	633736	351942	493663	791127	702561	243188
	562515	319323	181730	132258	430257	252916	130914

DYM MARKET RESEARCH							
		TOTAL	NO USUARIS		POSSESIÓ BICICLETA		
			Mai o gairebé mai	No hi sap anar	Sí	No	Sí 1 bicicleta
Freqüències absolutes							
I Mostra real		6155576 804	2867124 376	788902 104	3334818 432	2820758 372	4408408 573 1300764 167

. NACIONALITAT

NACIONALITAT	6155576	2867124	788902	3334818	2820758	4408408	1300764
	804	376	104	432	372	573	167
Espanyola	5914347	2757972	756926	3214502	2699845	4207359	1194744
Estrangera, doble	241229	109152	31975	120316	120913	201049	106020

. NIVELL D'ESTUDIS

NIVELL D'ESTUDIS	6155576	2867124	788902	3334818	2820758	4408408	1300764
	804	376	104	432	372	573	167
Baix	1359474	655956	300712	605175	754299	874251	267911
Mitjà	2717609	1338623	297234	1523023	1194586	2009968	633445
Alt	2071985	866037	190956	1200111	871873	1517681	399408
Ns/Nc	6508	6508	0	6508	0	6508	0

. ACTIVITAT

ACTIVITAT	6155576	2867124	788902	3334818	2820758	4408408	1300764
	804	376	104	432	372	573	167
Ocupats	3338676	1561103	193062	2016268	1322408	2622163	756330
Aturats	468604	306924	32852	258617	209986	330432	120133
Jubilats, pensionistes	1288769	698658	398816	393983	894785	607866	270691
Tasques de la llar	266642	113951	121476	60495	206147	153075	29463

DYM MARKET RESEARCH	TOTAL	NO USUARIS		POSSESIÓ BICICLETA			
		Mai o gairebé mai	No hi sap anar	Sí	No	Sí	1 bicicleta
		Freqüències absolutes					
I Mostra real	6155576 804	2867124 376	788902 104	3334818 432	2820758 372	4408408 573	1300764 167
Estudiants	770297	171068	42695	589780	180517	679197	115642
Ns/Nc	22589	15419	0	15675	6914	15675	8505

. DIMENSIO MUNICIPI

	6155576	2867124	788902	3334818	2820758	4408408	1300764
DIMENSIO MUNICIPI	804	376	104	432	372	573	167
< 10000	1131044	492710	119410	729151	401893	915435	224641
10001-100MIL	2459880	1202497	279975	1346278	1113602	1755678	467903
100001-500MIL	1233989	623387	175573	637018	596971	897939	317670
+500MIL	1330663	548530	213943	622371	708292	839356	290550

. USUARIS DE BICICLETA

	6155576	2867124	788902	3334818	2820758	4408408	1300764
USUARIS DE BICICLETA	804	376	104	432	372	573	167
Total Usuaris	2499550	0	0	2225822	273728	2384174	569778
Cada dia o gairebé	263492	0	0	229245	34247	249989	65510
Al menys un cop per setmana	576376	0	0	534618	41758	561880	134691
Només caps de setmana	406443	0	0	382352	24091	397855	98005
Algun cop al mes	720907	0	0	658176	62732	713938	168225
Menor freqüència	532332	0	0	421432	110900	460513	103347
Ns/Nc	3656026	2867124	788902	1108997	2547029	2024234	730986

DYM MARKET RESEARCH								
		TOTAL	NO USUARIS		POSSESIÓ BICICLETA			
			Mai o gairebé mai	No hi sap anar	Sí	No	Sí	1 bicicleta
Freqüències absolutes								
I Mostra real		6155576	2867124	788902	3334818	2820758	4408408	1300764
. NO USUARIS		804	376	104	432	372	573	167
		6155576	2867124	788902	3334818	2820758	4408408	1300764
NO USUARIS		804	376	104	432	372	573	167
Mai o gairebé mai		2867124	2867124	0	1108997	1758128	1667367	571628
No hi sap anar		788902	0	788902	0	788902	356866	159358
Ns/Nc		2499550	0	0	2225822	273728	2384174	569778
. POSSESIÓ BICICLETA								
		6155576	2867124	788902	3334818	2820758	4408408	1300764
POSSESIÓ BICICLETA		804	376	104	432	372	573	167
Sí		3334818	1108997	0	3334818	0	3334818	828763
No		2820758	1758128	788902	0	2820758	1073589	472001
. TENEN BICICLETES A CASA								
		6155576	2867124	788902	3334818	2820758	4408408	1300764
TENEN BICICLETES A CASA		804	376	104	432	372	573	167
Sí		4408408	1667367	356866	3334818	1073589	4408408	1300764
1 bicicleta		1300764	571628	159358	828763	472001	1300764	1300764
2 bicicletes		1094230	531445	59589	761538	332692	1094230	0
3 bicicletes		860947	263503	84995	675872	185075	860947	0
4 bicicletes		541967	165377	18199	517516	24451	541967	0
5 bicicletes		308674	68564	12591	281095	27578	308674	0

DYM MARKET RESEARCH								
		TOTAL	NO USUARIS		POSSESSIÓ BICICLETA			
			Mai o gairebé mai	No hi sap anar	Sí	No	Sí	
Freqüències absolutes							1 bicicleta	
I Mostra real		6155576	2867124	788902	3334818	2820758	4408408	1300764
		804	376	104	432	372	573	167
Més de 5		301825	66851	22135	270033	31792	301825	0
No		1747168	1199757	432035	0	1747168	0	0
. VAN FER-LA SERVIR AHIR								
		6155576	2867124	788902	3334818	2820758	4408408	1300764
VAN FER-LA SERVIR AHIR		804	376	104	432	372	573	167
Sí		489264	0	0	454516	34748	468344	96713
No		2010286	0	0	1771306	238980	1915829	473065
Resta		3656026	2867124	788902	1108997	2547029	2024234	730986
. DESPLAÇAMENT QUOTIDIÀ AHIR								
		6155576	2867124	788902	3334818	2820758	4408408	1300764
DESPLAÇAMENT QUOTIDIÀ AHIR		804	376	104	432	372	573	167
Sí		223179	0	0	209093	14086	216007	47746
No		479144	0	0	385162	93982	457308	157146
Resta		5453253	2867124	788902	2740564	2712689	3735092	1095872
. TIPUS DE DESPLAÇAMENTS								
		6155576	2867124	788902	3334818	2820758	4408408	1300764
TIPUS DE DESPLAÇAMENTS		804	376	104	432	372	573	167
Quotidians		702323	0	0	594255	108068	673316	204892
Passeig, lleure, turisme		1572707	0	0	1384267	188440	1492871	325661


DYM MARKET RESEARCH								
		TOTAL	NO USUARIS		POSSESIÓ BICICLETA			
			Mai o gairebé mai	No hi sap anar	Sí	No	Sí	
Freqüències absolutes							1 bicicleta	
I Mostra real		6155576	2867124	788902	3334818	2820758	4408408	1300764
		804	376	104	432	372	573	167
Esport		1188962	0	0	1133609	55353	1165252	272833
Ns/Nc		3656026	2867124	788902	1108997	2547029	2024234	730986
. LLOCS D'ÚS								
		6155576	2867124	788902	3334818	2820758	4408408	1300764
LLOCS D'ÚS		804	376	104	432	372	573	167
Nucli urbà		594380	0	0	462802	131578	542589	194960
Carretera		182311	0	0	173824	8488	173824	26856
Camins, vies verdes, altres indrets		1704620	0	0	1570957	133663	1649522	337409
Ns/Nc		3674265	2867124	788902	1127236	2547029	2042473	741539
P1. Sap anar en bicicleta?								
		6155576	2867124	788902	3334818	2820758	4408408	1300764
P1		804	376	104	432	372	573	167
SI		5366674	2867124	0	3334818	2031856	4051541	1141406
NO		788902	0	788902	0	788902	356866	159358
		788902	0	788902	0	788902	356866	159358
Base No sap anar en bicicleta		104	0	104	0	104	45	19
P1.1. Li agradaria aprendre								

DYM MARKET RESEARCH	TOTAL	NO USUARIS		POSSESIÓ BICICLETA			
		Mai o gairebé mai	No hi sap anar	Sí	No	Sí	1 bicicleta
Freqüències absolutes							
I Mostra real	6155576	2867124	788902	3334818	2820758	4408408	1300764
	804	376	104	432	372	573	167
	788902	0	788902	0	788902	356866	159358
P1_1	104	0	104	0	104	45	19
SI	204047	0	204047	0	204047	127935	71462
NO	560889	0	560889	0	560889	228931	87896
Ns/Nc	23966	0	23966	0	23966	0	0
	5366674	2867124	0	3334818	2031856	4051541	1141406
Base Si sap anar en bicicleta	700	376	0	432	268	528	148
P2. Freqüència d'ús							
	5366674	2867124	0	3334818	2031856	4051541	1141406
P2	700	376	0	432	268	528	148
Cada dia	164085	0	0	149999	14086	156914	58596
5-6 cops per setmana	99407	0	0	79246	20161	93075	6914
3-4 cops per setmana	260995	0	0	239585	21410	246499	42762
1-2 cops per setmana	315381	0	0	295033	20348	315381	91929
Només els caps de setmana (de la major part de l'any)	406443	0	0	382352	24091	397855	98005
Algun cop al mes (de la major part de l'any)	720907	0	0	658176	62732	713938	168225
Menor freqüència	532332	0	0	421432	110900	460513	103347
Mai o gairebé mai	2867124	2867124	0	1108997	1758128	1667367	571628

DYM MARKET RESEARCH	TOTAL	NO USUARIS		POSSESIÓ BICICLETA			
		Mai o gairebé mai	No hi sap anar	Sí	No	Sí	1 bicicleta
Freqüències absolutes							
I Mostra real	6155576	2867124	788902	3334818	2820758	4408408	1300764
	804	376	104	432	372	573	167
Base Utilitzen amb poca freqüència o mai	3399456	2867124	0	1530429	1869028	2127880	674974
	446	376	0	200	246	280	89
P2.1. Motius usa poc la bicicleta (PRIMERA RESPOSTA)							
	3399456	2867124	0	1530429	1869028	2127880	674974
P2_1_1	446	376	0	200	246	280	89
Ns/Nc	3399456	2867124	0	1530429	1869028	2127880	674974
P2.1. Motius usa poc la bicicleta							
	3399456	2867124	0	1530429	1869028	2127880	674974
P2_1	446	376	0	200	246	280	89
Bici robada	35151	35151	0	0	35151	6528	0
Cap motiu en concret, NS/NC	75500	60154	0	33522	41977	48120	7683
Estàtica	8588	8588	0	8588	0	8588	0
Fa servir bicing	6836	0	0	6836	0	6836	6836
La fa servir a l'estiu	43764	8621	0	43764	0	43764	0
La zona on viu no permet o facilita (cotxe)	107304	93432	0	38214	69090	64396	13154
L'orografia no ho permet	139674	123381	0	78117	61557	95998	34802
Manca de costum, mandra	68951	53980	0	52065	16886	60508	37190
Manca de temps	290536	235359	0	218488	72048	254575	65866
No hi ha lloc on deixar la bici	73794	58471	0	32722	41073	39054	20137
No li motiva, no la necessita, no li agrada	461130	409286	0	167816	293314	288453	89075


DYM MARKET RESEARCH	TOTAL	NO USUARIS		POSSESIÓ BICICLETA			
		Mai o gairebé mai	No hi sap anar	Sí	No	Sí	1 bicicleta
I Mostra real	6155576 804	2867124 376	788902 104	3334818 432	2820758 372	4408408 573	1300764 167
No pot compartir l'afició	10553	10553	0	0	10553	0	0
No sap o no vol	17093	17093	0	0	17093	0	0
No te bicicleta/Espatllada	624440	553221	0	29020	595420	213618	96679
Pel tràfic, por, seguretat, comoditat	239188	199303	0	107399	131789	129924	53521
Per la forma de viure	57285	48842	0	27775	29510	34027	0
Per l'edat	193225	170685	0	57031	136194	62691	38981
Prefereix caminar	429338	384462	0	179505	249833	272218	84748
Prefereix cotxe, moto o transport públic	533555	428734	0	265583	267972	369687	113068
Salut, accident o malaltia	471721	448666	0	252055	219665	328202	80169
Se li va trancar	30400	23900	0	21912	8488	21912	6500
Té la bici al poble	35514	13805	0	35514	0	35514	14873
Té nens petits	18077	18077	0	0	18077	18077	0
Treballa lluny	75407	68879	0	45505	29902	53188	28822
Usos molt concrets: nens, oci, determinats moments	6528	6528	0	6528	0	6528	6528
Va perdre afició, es cansa, té altres interessos	115404	115404	0	65608	49796	81531	36152
Distàncies llargues / poc útil-pràctica pel dia a dia	76027	48687	0	45050	30978	62279	25784
Manca de pràctica	30936	30936	0	0	30936	15324	15324
Fa altres esports	29979	23010	0	15412	14567	22582	14139
Incòmoda baixar-la de casa	16931	16931	0	16931	0	16931	0
Altes respostes	15971	9002	0	6969	9002	6969	0
No contesta	6969	0	0	6969	0	6969	0
TOTAL NO LI CAL/ NO VOL	2400873	2003153	0	1044712	1356161	1518124	496477

DYM MARKET RESEARCH	TOTAL	NO USUARIS		POSSESIÓ BICICLETA			
		Mai o gairebé mai	No hi sap anar	Sí	No	Sí	1 bicicleta
Freqüències absolutes							
I Mostra real	6155576	2867124	788902	3334818	2820758	4408408	1300764
	804	376	104	432	372	573	167
No té/ espatllada	689990	612271	0	50932	639058	242058	103179
Manca costum	99888	84917	0	52065	47822	75832	52514
No li agrada, etc.	518755	459943	0	183228	335527	311035	103214
Per distàncies	151434	117566	0	90555	60879	115467	54606
Estil de vida	63813	55370	0	34303	29510	40555	6528
TOTAL NO POT	780467	718579	0	387204	393263	486891	153952
Per edat i forma	193225	170685	0	57031	136194	62691	38981
TOTAL MANCA FACILITATS	413953	344873	0	172002	241951	227042	86812
TOTAL ALTRES	31396	17591	0	22393	9002	22393	6836
	2499550	0	0	2225822	273728	2384174	569778
Base Utilitzen amb alguna freqüència	324	0	0	288	36	309	73
P2.2. Utilitza el dia anterior							
	2499550	0	0	2225822	273728	2384174	569778
P2_2	324	0	0	288	36	309	73
SI	489264	0	0	454516	34748	468344	96713
NO	2010286	0	0	1771306	238980	1915829	473065
	2010286	0	0	1771306	238980	1915829	473065
Base Saben anar i ahor no van utilitzar	259	0	0	228	31	247	60

		TOTAL		NO USUARIS		POSSESIÓ BICICLETA		
				Mai o gairebé mai	No hi sap anar	Sí	No	Sí
Freqüències absolutes								
I Mostra real		6155576	2867124	788902	3334818	2820758	4408408	1300764
		804	376	104	432	372	573	167
P3. Últim cop que la va utilitzar								
		2010286	0	0	1771306	238980	1915829	473065
P3		259	0	0	228	31	247	60
Menys d'una setmana		594440	0	0	543188	51253	571032	128266
Menys d'un mes		588960	0	0	574359	14600	588960	164338
Entre 1 i 3 mesos		506288	0	0	453895	52393	499374	118970
Entre 3 i 6 mesos		182078	0	0	115181	66897	148829	36598
Entre 6 mesos i 1 any		65731	0	0	27630	38101	50582	14340
Més d'un any		72789	0	0	57053	15735	57053	10553
Base TOTAL		6155576	2867124	788902	3334818	2820758	4408408	1300764
		804	376	104	432	372	573	167
P3. Últim cop que la va utilitzar								
		6155576	2867124	788902	3334818	2820758	4408408	1300764
P3_MOD		804	376	104	432	372	573	167
Menys d'una setmana		1083704	0	0	997703	86001	1039376	224979
Menys d'un mes		588960	0	0	574359	14600	588960	164338
Entre 1 i 3 mesos		506288	0	0	453895	52393	499374	118970
Entre 3 i 6 mesos		182078	0	0	115181	66897	148829	36598
Entre 6 mesos i 1 any		65731	0	0	27630	38101	50582	14340
Més d'un any		2939913	2867124	0	1166050	1773863	1724421	582181

DYM MARKET RESEARCH	TOTAL	NO USUARIS		POSSESIÓ BICICLETA			
		Mai o gairebé mai	No hi sap anar	Sí	No	Sí	1 bicicleta
Freqüències absolutes							
I Mostra real	6155576	2867124	788902	3334818	2820758	4408408	1300764
No hi sap anar	788902	0	788902	0	788902	356866	159358
Base Si sap anar en bicicleta	5366674	2867124	0	3334818	2031856	4051541	1141406
	700	376	0	432	268	528	148
P4. Possessió bicicleta per ús personal							
	5366674	2867124	0	3334818	2031856	4051541	1141406
P4	700	376	0	432	268	528	148
SI	3334818	1108997	0	3334818	0	3334818	828763
NO	2026196	1752468	0	0	2026196	716723	312643
NO SAP	5660	5660	0	0	5660	0	0
Total No & resta	2031856	1758128	0	0	2031856	716723	312643
Base Té bicicleta per ús personal	3334818	1108997	0	3334818	0	3334818	828763
	432	144	0	432	0	432	106
P5.1. Tipus bicicleta té							
	3334818	1108997	0	3334818	0	3334818	828763
P5_1	432	144	0	432	0	432	106
Carretera / corredor	390956	114638	0	390956	0	390956	59929
BTT/ Mountain bike/ de muntanya	2230674	673718	0	2230674	0	2230674	513272
De ciutat / de passeig	911896	292322	0	911896	0	911896	147165

DYM MARKET RESEARCH	TOTAL	NO USUARIS		POSSESIÓ BICICLETA			
		Mai o gairebé mai	No hi sap anar	Sí	No	Sí	1 bicicleta
Freqüències absolutes							
I Mostra real	6155576 804	2867124 376	788902 104	3334818 432	2820758 372	4408408 573	1300764 167
Híbrida / versàtil	266822	88792	0	266822	0	266822	67642
BMX / Freestyle	41630	0	0	41630	0	41630	6332
No sap	43000	21912	0	43000	0	43000	29598
No contesta	38454	21258	0	38454	0	38454	21258
	390956	114638	0	390956	0	390956	59929
Base De carretera	52	15	0	52	0	52	8
P5.1. De carretera							
	390956	114638	0	390956	0	390956	59929
P5_1_1_N	52	15	0	52	0	52	8
1 bici de carretera	345878	107390	0	345878	0	345878	46427
2 bicis de carretera	29465	7248	0	29465	0	29465	6332
3 o més bicis de carretera	8443	0	0	8443	0	8443	0
Número total de bicicletes	383786	114638	0	383786	0	383786	52759
Ns/Nc	7170	0	0	7170	0	7170	7170
Mitjana	1,1	1,06		1,1		1,1	0,99
Desviació	0,41	0,24		0,41		0,41	0,47
P5.1. De carretera i elèctrica							

		TOTAL		NO USUARIS		POSSESIÓ BICICLETA		
				Mai o gairebé mai	No hi sap anar	Sí	No	Sí
Freqüències absolutes								
I Mostra real		6155576	2867124	788902	3334818	2820758	4408408	1300764
		804	376	104	432	372	573	167
		390956	114638	0	390956	0	390956	59929
P5_CAR_EL		52	15	0	52	0	52	8
Ns/Nc		390956	114638	0	390956	0	390956	59929
P5.1. De carretera i plegable								
		390956	114638	0	390956	0	390956	59929
P5_CAR_PL		52	15	0	52	0	52	8
Carretera plegable		6252	6252	0	6252	0	6252	0
Ns/Nc		384705	108387	0	384705	0	384705	59929
Mitjana		1	1		1		1	
Desviació		0	0		0		0	
P5.1. De carretera i elèctrica i plegable								
		390956	114638	0	390956	0	390956	59929
P5_CAR_EL_PL		52	15	0	52	0	52	8
No		390956	114638	0	390956	0	390956	59929
Mitjana		0	0		0		0	0
Desviació		0	0		0		0	0

DYM MARKET RESEARCH	TOTAL	NO USUARIS		POSSESIÓ BICICLETA		Sí	1 bicicleta
		Mai o gairebé mai	No hi sap anar	Sí	No		
Freqüències absolutes							
I Mostra real	6155576	2867124	788902	3334818	2820758	4408408	1300764
	804	376	104	432	372	573	167
	2230674	673718	0	2230674	0	2230674	513272
Base Muntanya (BTT)	289	88	0	289	0	289	66
P5.1. Muntanya							
	2230674	673718	0	2230674	0	2230674	513272
P5_1_2_N	289	88	0	289	0	289	66
1	1729336	493977	0	1729336	0	1729336	513272
2	258310	100409	0	258310	0	258310	0
3	151590	48979	0	151590	0	151590	0
4	82995	30352	0	82995	0	82995	0
10	8443	0	0	8443	0	8443	0
Numero total	2230674	673718	0	2230674	0	2230674	513272
Mitjana	1,4	1,43		1,4		1,4	1
Desviació	0,93	0,81		0,93		0,93	0
P5.1. Muntanya i elèctrica							
	2230674	673718	0	2230674	0	2230674	513272
P5_MUN_EL	289	88	0	289	0	289	66
Muntanya elèctrica	49355	0	0	49355	0	49355	17129
Ns/Nc	2181319	673718	0	2181319	0	2181319	496143

DYM MARKET RESEARCH	TOTAL	NO USUARIS		POSSESSIÓ BICICLETA			
		Mai o gairebé mai	No hi sap anar	Sí	No	Sí	1 bicicleta
Freqüències absolutes							
I Mostra real	6155576	2867124	788902	3334818	2820758	4408408	1300764
Mitjana	3	376	104	432	372	573	167
Desviació	1,67						
P5.1. Muntanya i plegable							
	2230674	673718	0	2230674	0	2230674	513272
P5_MUN_PL	289	88	0	289	0	289	66
Muntanya plegable	65356	22699	0	65356	0	65356	25611
Ns/Nc	2165318	651019	0	2165318	0	2165318	487662
Mitjana	1,51	2,46		1,51		1,51	1
Desviació	1,01	1,25		1,01		1,01	0
P5.1. Muntanya i elèctrica i plegable							
	2230674	673718	0	2230674	0	2230674	513272
P5_MUN_EL_PL	289	88	0	289	0	289	66
Muntanya elèctrica i plegable	8588	0	0	8588	0	8588	8588
No	2222086	673718	0	2222086	0	2222086	504684
Mitjana	0	0		0		0	0,02
Desviació	0,06	0		0,06		0,06	0,13

DYM MARKET RESEARCH	TOTAL	NO USUARIS		POSSESSIÓ BICICLETA		Sí	1 bicicleta
		Mai o gairebé mai	No hi sap anar	Sí	No		
Freqüències absolutes							
I Mostra real	6155576	2867124	788902	3334818	2820758	4408408	1300764
	804	376	104	432	372	573	167
Base Urbana	911896	292322	0	911896	0	911896	147165
	121	40	0	121	0	121	20
P5.1. Urbana							
	911896	292322	0	911896	0	911896	147165
P5_1_3_N	121	40	0	121	0	121	20
1	815921	251126	0	815921	0	815921	147165
2	75048	33490	0	75048	0	75048	0
3	20926	7706	0	20926	0	20926	0
Numero total	911896	292322	0	911896	0	911896	147165
Mitjana	1,13	1,17		1,13		1,13	1
Desviació	0,4	0,44		0,4		0,4	0
P5.1. Urbana i elèctrica							
	911896	292322	0	911896	0	911896	147165
P5_URB_EL	121	40	0	121	0	121	20
Urbana elèctrica	17769	0	0	17769	0	17769	0
Ns/Nc	894127	292322	0	894127	0	894127	147165
Mitjana	1			1		1	
Desviació	0			0		0	

DYM MARKET RESEARCH	TOTAL	NO USUARIS		POSSESIÓ BICICLETA			
		Mai o gairebé mai	No hi sap anar	Sí	No	Sí	1 bicicleta
Freqüències absolutes							
I Mostra real	6155576 804	2867124 376	788902 104	3334818 432	2820758 372	4408408 573	1300764 167

P5.1. Urbana i plegable


	911896	292322	0	911896	0	911896	147165
P5_URB_PL	121	40	0	121	0	121	20
Urbana plegable	200111	50098	0	200111	0	200111	59856
Ns/Nc	711785	242223	0	711785	0	711785	87308
Mitjana	1,06	1		1,06		1,06	1
Desviació	0,24	0		0,24		0,24	0

P5.1. Urbana i elèctrica i plegable

	911896	292322	0	911896	0	911896	147165
P5_URB_EL_PL	121	40	0	121	0	121	20
Urbana elèctrica i plegable	17769	0	0	17769	0	17769	0
No	894127	292322	0	894127	0	894127	147165
Mitjana	0,02	0		0,02		0,02	0
Desviació	0,14	0		0,14		0,14	0
	266822	88792	0	266822	0	266822	67642
Base Híbrida	33	11	0	33	0	33	8

DYM MARKET RESEARCH	TOTAL	NO USUARIS		POSSESIÓ BICICLETA		Sí	1 bicicleta
		Mai o gairebé mai	No hi sap anar	Sí	No		
Freqüències absolutes							
I Mostra real	6155576	2867124	788902	3334818	2820758	4408408	1300764
P5.1. Híbrida	804	376	104	432	372	573	167
	266822	88792	0	266822	0	266822	67642
P5_1_4_N	33	11	0	33	0	33	8
1	249099	78238	0	249099	0	249099	67642
2	10553	10553	0	10553	0	10553	0
3	7170	0	0	7170	0	7170	0
Numero total	266822	88792	0	266822	0	266822	67642
Mitjana	1,09	1,12		1,09		1,09	1
Desviació	0,37	0,32		0,37		0,37	0
P5.1. Híbrida i elèctrica							
	266822	88792	0	266822	0	266822	67642
P5_HIB_EL	33	11	0	33	0	33	8
Híbrida elèctrica	41592	9002	0	41592	0	41592	0
Ns/Nc	225229	79789	0	225229	0	225229	67642
Mitjana	1,52	1		1,52		1,52	
Desviació	1,13	0		1,13		1,13	
P5.1. Híbrida i plegable							

DYM MARKET RESEARCH	TOTAL	NO USUARIS		POSSESIÓ BICICLETA			
		Mai o gairebé mai	No hi sap anar	Sí	No	Sí	1 bicicleta
Freqüències absolutes							
I Mostra real	6155576	2867124	788902	3334818	2820758	4408408	1300764
	804	376	104	432	372	573	167
	266822	88792	0	266822	0	266822	67642
P5_HIB_PL	33	11	0	33	0	33	8
Hibrida plegable	51509	21190	0	51509	0	51509	6528
Ns/Nc	215313	67601	0	215313	0	215313	61114
Mitjana	1,56	1		1,56		1,56	1
Desviació	1,38	0		1,38		1,38	0
P5.1. Hibrida i elèctrica i plegable							
	266822	88792	0	266822	0	266822	67642
P5_HIB_EL_PL	33	11	0	33	0	33	8
Hibrida elèctrica i plegable	23075	9002	0	23075	0	23075	0
No	243747	79789	0	243747	0	243747	67642
Mitjana	0,09	0,1		0,09		0,09	0
Desviació	0,28	0,3		0,28		0,28	0
	3261807	1065826	0	3261807	0	3261807	777907
Base Total bicicletes	424	140	0	424	0	424	101
P5.1. Bicicletes població Catalunya							

		TOTAL		NO USUARIS		POSSESIÓ BICICLETA		
				Mai o gairebé mai	No hi sap anar	Sí	No	Sí
Freqüències absolutes								
I Mostra real		6155576	2867124	788902	3334818	2820758	4408408	1300764
		804	376	104	432	372	573	167
		3261807	1065826	0	3261807	0	3261807	777907
P5_BIC_TOTAL		424	140	0	424	0	424	101
1 bicicleta		2257248	793191	0	2257248	0	2257248	762310
2 bicletes		650791	169348	0	650791	0	650791	15597
3 o més bicicletes		353768	103287	0	353768	0	353768	0
Total bicicletes		3261807	1065826	0	3261807	0	3261807	777907
Mitjana		1,51	1,43		1,51		1,51	1,02
Desviació		1,05	0,92		1,05		1,05	0,14
P5.1. Bicicletes elèctrica								
		3261807	1065826	0	3261807	0	3261807	777907
P5_ELECTRICA		424	140	0	424	0	424	101
Bicicletes elèctriques		108716	9002	0	108716	0	108716	17129
Ns/Nc		3153091	1056824	0	3153091	0	3153091	760778
Mitjana		0,07	0,01		0,07		0,07	0,02
Desviació		0,47	0,09		0,47		0,47	0,15
P5.1. Bicicletes plegable								
		3261807	1065826	0	3261807	0	3261807	777907
P5_PLEGABLE		424	140	0	424	0	424	101

DYM MARKET RESEARCH	TOTAL	NO USUARIS		POSSESSIÓ BICICLETA			
		Mai o gairebé mai	No hi sap anar	Sí	No	Sí	1 bicicleta
Freqüències absolutes							
I Mostra real	6155576	2867124	788902	3334818	2820758	4408408	1300764
	804	376	104	432	372	573	167
Bicicletes plegables	315979	100239	0	315979	0	315979	91995
Ns/Nc	2945827	965587	0	2945827	0	2945827	685911
Mitjana	0,12	0,13		0,12		0,12	0,12
Desviació	0,45	0,47		0,45		0,45	0,32
P5.1. Bicicletes elèctrica i plegable							
	3261807	1065826	0	3261807	0	3261807	777907
P5_ELEC_PLG	424	140	0	424	0	424	101
Bicicletes elèctriques i plegables	49432	9002	0	49432	0	49432	8588
Ns/Nc	3212375	1056824	0	3212375	0	3212375	769318
Mitjana	0,02	0,01		0,02		0,02	0,01
Desviació	0,12	0,09		0,12		0,12	0,1
	3334818	1108997	0	3334818	0	3334818	828763
Base Té bicicleta per ús personal	432	144	0	432	0	432	106
P5.2. Quan la va comprar							
	3334818	1108997	0	3334818	0	3334818	828763
P5_2	432	144	0	432	0	432	106
FA UN ANY O MENYS	259760	7029	0	259760	0	259760	60861

DYM MARKET RESEARCH	TOTAL	NO USUARIS		POSSESIÓ BICICLETA		Sí	1 bicicleta
		Mai o gairebé mai	No hi sap anar	Sí	No		
Freqüències absolutes							
I Mostra real	6155576	2867124	788902	3334818	2820758	4408408	1300764
	804	376	104	432	372	573	167
ENTRE 1 I 2 ANYS	291690	15390	0	291690	0	291690	67967
ENTRE 2 I 3 ANYS	371375	43965	0	371375	0	371375	100762
ENTRE 3 I 4 ANYS	249547	30032	0	249547	0	249547	37836
ENTRE 4 I 5 ANYS	380778	84224	0	380778	0	380778	59824
ENTRE 5 I 10 ANYS	771513	344987	0	771513	0	771513	192686
10 O MÉS ANYS	921588	566912	0	921588	0	921588	294818
NO SAP	88567	16458	0	88567	0	88567	14008

P5.3. Quant li va costar

	3334818	1108997	0	3334818	0	3334818	828763
P5_3	432	144	0	432	0	432	106
(120)-MENYS DE 150 €	322427	120515	0	322427	0	322427	114183
(200)-DE 150 A 249 €	382377	141709	0	382377	0	382377	73569
(350)-DE 250 A 499 €	631178	111881	0	631178	0	631178	196144
(650)-DE 500 A 999 €	399110	58724	0	399110	0	399110	65232
(1200)-DE 1000 A 1499 €	155350	23833	0	155350	0	155350	25717
(1700)-DE 1500 A 1999 €	38839	0	0	38839	0	38839	8588
(2200)-DE 2000 A 2499 €	36282	0	0	36282	0	36282	8540
(2700)-DE 2500 A 2999	31307	7706	0	31307	0	31307	8505
(3100)-3000 € O MÉS	90460	7170	0	90460	0	90460	0
NO SAP	1235540	637459	0	1235540	0	1235540	321757
NO CONTESTA	11949	0	0	11949	0	11949	6528

DYM MARKET RESEARCH	TOTAL	NO USUARIS		POSSESIÓ BICICLETA			
		Mai o gairebé mai	No hi sap anar	Sí	No	Sí	1 bicicleta
		Freqüències absolutes					
I Mostra real	6155576 804	2867124 376	788902 104	3334818 432	2820758 372	4408408 573	1300764 167

Mitjana	619,32	406,68		619,32		619,32	452,93
Desviació	717,44	519,65		717,44		717,44	487

P5.4. On la va comprar

	3334818	1108997	0	3334818	0	3334818	828763
P5_4	432	144	0	432	0	432	106
Per internet	245020	20445	0	245020	0	245020	58333
En un centre comercial	371790	157416	0	371790	0	371790	134265
En una gran superfície especialitzada en esports	945183	323596	0	945183	0	945183	226158
En una botiga especialitzada en ciclisme	1385854	426217	0	1385854	0	1385854	268753
ALTRES	197100	77700	0	197100	0	197100	102812
NO SAP	189871	103623	0	189871	0	189871	38442
Base TOTAL	6155576 804	2867124 376	788902 104	3334818 432	2820758 372	4408408 573	1300764 167

P5_1_3. Altres vehicles de mobilitat personal

	6155576	2867124	788902	3334818	2820758	4408408	1300764
P5_1_3	804	376	104	432	372	573	167
Patinet elèctric	81935	29125	0	66152	15782	81935	66480
Plataforma elèctrica	15509	0	0	15509	0	15509	0

DYM MARKET RESEARCH	TOTAL	NO USUARIS		POSSESIÓ BICICLETA			
		Mai o gairebé mai	No hi sap anar	Sí	No	Sí	1 bicicleta
Freqüències absolutes							
I Mostra real	6155576 804	2867124 376	788902 104	3334818 432	2820758 372	4408408 573	1300764 167
Roda elèctrica	10553	0	0	10553	0	10553	10553
Cicle destinat al transport de passatgers	7686	0	7686	0	7686	7686	7686
Patinet no elèctric / normal	75271	8443	0	53995	21276	62438	8443
Skate board / long board	87993	6914	7686	73393	14600	87993	7686
Patins en línia / patins de rodes	108429	24165	7686	70573	37856	95764	36076
Cap	5838593	2806920	781216	3093331	2745262	4110589	1189765
No contesta	6500	0	0	6500	0	6500	0
	2499550	0	0	2225822	273728	2384174	569778
Base Usuaris de bici	324	0	0	288	36	309	73
P6. Tipus de desplaçaments							
	2499550	0	0	2225822	273728	2384174	569778
P6	324	0	0	288	36	309	73
Desplaçaments quotidians (feina, estudis, compres...)	702323	0	0	594255	108068	673316	204892
Passeig, lleure o turisme	1572707	0	0	1384267	188440	1492871	325661
Esport	1188962	0	0	1133609	55353	1165252	272833
Altres	18208	0	0	18208	0	18208	0
P6.1. Desplaçaments combinats							
	2499550	0	0	2225822	273728	2384174	569778
P6_1	324	0	0	288	36	309	73

DYM MARKET RESEARCH	TOTAL	NO USUARIS		POSSESIÓ BICICLETA		Sí	1 bicicleta
		Mai o gairebé mai	No hi sap anar	Sí	No		
Freqüències absolutes							
I Mostra real	6155576	2867124	788902	3334818	2820758	4408408	1300764
	804	376	104	432	372	573	167
Sí, sempre	74078	0	0	65490	8588	65490	0
Sí, sovint	102117	0	0	102117	0	102117	36212
Alguna vegada	410966	0	0	326414	84551	362526	109561
No	1912389	0	0	1731801	180589	1854041	424005
	587161	0	0	494021	93140	530133	145773
Base Fan combinats	74	0	0	62	12	67	18
P6.2. Mitjans utilitzats darrer desplaçament							
	587161	0	0	494021	93140	530133	145773
P6_2	74	0	0	62	12	67	18
Autobús urbà	77615	0	0	64582	13033	64582	0
Tramvia	17505	0	0	17505	0	17505	8753
Metro	148270	0	0	92401	55869	106230	26456
Rodales / FGC	181946	0	0	154312	27633	168913	49047
Regionals/ Llarga distància	35312	0	0	35312	0	35312	9264
Cotxe	209530	0	0	194543	14988	194543	44570
Altres	25024	0	0	25024	0	25024	0
CAP	7683	0	0	0	7683	7683	7683
	1912389	0	0	1731801	180589	1854041	424005
Base No fan combinats	250	0	0	226	24	242	55

DYM MARKET RESEARCH	TOTAL	NO USUARIS		POSSESIÓ BICICLETA			
		Mai o gairebé mai	No hi sap anar	Sí	No	Sí	1 bicicleta
I Mostra real	6155576 804	2867124 376	788902 104	3334818 432	2820758 372	4408408 573	1300764 167

P6.3. Facilitats per utilitzar més la bici

	1912389	0	0	1731801	180589	1854041	424005
P6_3	250	0	0	226	24	242	55
Sí, si disposés d'aparcament segur de bicicletes en les estacions d'origen o destinació	429592	0	0	414035	15557	422623	71428
Sí, si disposés de més espais reservats en trens i autobusos interurbans	349814	0	0	297262	52551	329319	79313
Sí, si pogués combinar amb un sistema de bicicleta pública en les estacions d'origen o destinació	282301	0	0	244880	37421	275773	94687
No	813235	0	0	738176	75059	788878	163497
NO SAP	22082	0	0	22082	0	22082	7397
NO CONTESTA	15366	0	0	15366	0	15366	7683

P6.4. Transport gratuït bicis

	1912389	0	0	1731801	180589	1854041	424005
P6_4	250	0	0	226	24	242	55
SI	1411732	0	0	1287479	124253	1361871	319442
NO	464311	0	0	407976	56335	455823	104563
NO SAP	36347	0	0	36347	0	36347	0

DYM MARKET RESEARCH	TOTAL	NO USUARIS		POSSESIÓ BICICLETA			
		Mai o gairebé mai	No hi sap anar	Sí	No	Sí	1 bicicleta
Freqüències absolutes							
I Mostra real	6155576 804	2867124 376	788902 104	3334818 432	2820758 372	4408408 573	1300764 167
	702323	0	0	594255	108068	673316	204892
Base Fa desplaçaments quotidians	91	0	0	76	15	87	26
P7. Mitjans transport previs							
	702323	0	0	594255	108068	673316	204892
P7	91	0	0	76	15	87	26
SI	493099	0	0	413250	79849	471264	150056
NO	209224	0	0	181004	28219	202052	54836
	493099	0	0	413250	79849	471264	150056
Base Feia servir altres mitjans	64	0	0	53	11	61	19
P8. Mitjans utilitzats							
	493099	0	0	413250	79849	471264	150056
P8	64	0	0	53	11	61	19
Transport públic	264996	0	0	199231	65765	250075	93829
Moto	81454	0	0	72865	8588	81454	8588
Cotxe	230888	0	0	209889	20999	223974	56642
A peu	191797	0	0	163698	28100	185465	60510
	702323	0	0	594255	108068	673316	204892
Base Fa desplaçaments quotidians	91	0	0	76	15	87	26

DYM MARKET RESEARCH	TOTAL	NO USUARIS		POSSESIÓ BICICLETA			
		Mai o gairebé mai	No hi sap anar	Sí	No	Sí	1 bicicleta
I Mostra real	6155576 804	2867124 376	788902 104	3334818 432	2820758 372	4408408 573	1300764 167

P9.1. Freqüència anar a la feina

	702323	0	0	594255	108068	673316	204892
P9_1	91	0	0	76	15	87	26
Diàriament o gairebé	184659	0	0	163916	20743	184659	95104
Setmanalment	79693	0	0	66331	13362	73361	0
Alguna/es vegades al mes	90493	0	0	81905	8588	81905	13033
Menor freqüència	36953	0	0	21195	15758	36953	24201
Mai o quasi mai	219133	0	0	176689	42445	212219	57548
NO TREBALLA	91391	0	0	84219	7172	84219	15005
	391799	0	0	333347	58452	376878	132339
Base Va a la feina en bici	50	0	0	42	8	48	16

P9.1.1. Distància últim desplaçament

	391799	0	0	333347	58452	376878	132339
P9_1_1	50	0	0	42	8	48	16
(1)-MENYS DE 2 KM	76860	0	0	62661	14199	76860	33316
(3)-DE 2 A 3,99 KM	105183	0	0	85021	20161	98850	42227
(5)-DE 4 A 5,99 KM	75687	0	0	67099	8588	67099	0
(7)-DE 6 A 7,99 KM	6836	0	0	6836	0	6836	0
(9)-DE 8 A 9,99 KM	36028	0	0	27439	8588	36028	27585

DYM MARKET RESEARCH	TOTAL	NO USUARIS		POSSESSIÓ BICICLETA			
		Mai o gairebé mai	No hi sap anar	Sí	No	Sí	1 bicicleta
Freqüències absolutes							
I Mostra real	6155576	2867124	788902	3334818	2820758	4408408	1300764
	804	376	104	432	372	573	167
(12,5)-10 a 14,99	23355	0	0	23355	0	23355	0
(15)-15 o més	32650	0	0	32650	0	32650	9264
NO SAP	35200	0	0	28286	6914	35200	19947
Mitjana	5,4			5,67	3,78	5,45	4,87
Desviació	4,36			4,53	2,68	4,44	4,29
	702323	0	0	594255	108068	673316	204892
Base Fa desplaçaments quotidians	91	0	0	76	15	87	26
P9.2. Freqüència desplaçaments estudis							
	702323	0	0	594255	108068	673316	204892
P9_2	91	0	0	76	15	87	26
Diàriament o gairebé	56439	0	0	49525	6914	56439	13883
Setmanalment	53476	0	0	53476	0	53476	20716
Alguna/es vegades al mes	21100	0	0	6500	14600	14186	7686
Menor freqüència	6500	0	0	6500	0	6500	0
Mai o quasi mai	220776	0	0	192932	27844	220776	73830
NO ESTUDIA	344031	0	0	285322	58709	321938	88777
	137516	0	0	116001	21515	130601	42285
Base Va a estudiar en bici	18	0	0	15	3	17	5

DYM MARKET RESEARCH	TOTAL	NO USUARIS		POSSESIÓ BICICLETA			
		Mai o gairebé mai	No hi sap anar	Sí	No	Sí	1 bicicleta
		Freqüències absolutes					
I Mostra real	6155576 804	2867124 376	788902 104	3334818 432	2820758 372	4408408 573	1300764 167

P9.2.1. Distància últim desplaçament

	137516	0	0	116001	21515	130601	42285
P9_2_1	18	0	0	15	3	17	5
(1)-MENYS DE 2 KM	13469	0	0	13469	0	13469	0
(3)-DE 2 A 3,99 KM	28814	0	0	14214	14600	28814	14600
(5)-DE 4 A 5,99 KM	30292	0	0	23378	6914	23378	0
(7)-DE 6 A 7,99 KM	7683	0	0	7683	0	7683	7683
(9)-DE 8 A 9,99 KM	9002	0	0	9002	0	9002	0
(12,5)-10 a 14,99	6500	0	0	6500	0	6500	0
(15)-15 o més	6500	0	0	6500	0	6500	0
NO SAP	35255	0	0	35255	0	35255	20002
Mitjana	5,52			6,03	3,64	5,56	4,38
Desviació	3,82			4,13	0,93	3,95	1,9
Base Fa desplaçaments quotidians	702323	0	0	594255	108068	673316	204892
	91	0	0	76	15	87	26

P9.3. Freqüència altres desplaçaments quotidians

	702323	0	0	594255	108068	673316	204892
P9_3	91	0	0	76	15	87	26

DYM MARKET RESEARCH	TOTAL	NO USUARIS		POSSESIÓ BICICLETA			
		Mai o gairebé mai	No hi sap anar	Sí	No	Sí	1 bicicleta
Freqüències absolutes							
I Mostra real	6155576 804	2867124 376	788902 104	3334818 432	2820758 372	4408408 573	1300764 167
Diàriament o gairebé	63625	0	0	49539	14086	56453	7683
Setmanalment	176835	0	0	161914	14921	168247	46399
Alguna/es vegades al mes	139640	0	0	111210	28429	132725	48866
Menor freqüència	44889	0	0	37206	7683	44889	7683
Mai o quasi mai	277334	0	0	234385	42949	271001	94262
	424989	0	0	359870	65119	402314	110631
Base Altres desplaçaments quotidians	55	0	0	46	9	52	14
P9.3.1. Distància últim desplaçament							
	424989	0	0	359870	65119	402314	110631
P9_3_1	55	0	0	46	9	52	14
(1)-MENYS DE 2 KM	141653	0	0	120721	20933	141653	53644
(3)-DE 2 A 3,99 KM	130877	0	0	123963	6914	123963	23024
(5)-DE 4 A 5,99 KM	85899	0	0	56310	29589	70138	13247
(7)-DE 6 A 7,99 KM	13235	0	0	13235	0	13235	0
(9)-DE 8 A 9,99 KM	10327	0	0	10327	0	10327	0
(12,5)-10 a 14,99	7683	0	0	0	7683	7683	7683
(15)-15 o més	6500	0	0	6500	0	6500	0
NO SAP	20062	0	0	20062	0	20062	13033
NO CONTESTA	8753	0	0	8753	0	8753	0

DYM MARKET RESEARCH	TOTAL	NO USUARIS		POSSESIÓ BICICLETA			
		Mai o gairebé mai	No hi sap anar	Sí	No	Sí	1 bicicleta
Freqüències absolutes							
I Mostra real	6155576	2867124	788902	3334818	2820758	4408408	1300764
Mitjana	3,39			3,19	4,39	3,33	2,92
Desviació	2,78			2,59	3,44	2,84	3,14
	702323	0	0	594255	108068	673316	204892
Base Fa desplaçaments quotidians	91	0	0	76	15	87	26
P9.4. Desplaçament quotidià dia anterior							
	702323	0	0	594255	108068	673316	204892
P9_4	91	0	0	76	15	87	26
SI	223179	0	0	209093	14086	216007	47746
NO	479144	0	0	385162	93982	457308	157146
	1572707	0	0	1384267	188440	1492871	325661
Base Fa desplaçaments passeig, lleure o turisme	203	0	0	179	24	193	41
P10. Passeig o lleure prop residència							
	1572707	0	0	1384267	188440	1492871	325661
P10	203	0	0	179	24	193	41
Diàriament o gairebé	82617	0	0	82617	0	82617	24344
Setmanalment	300616	0	0	270617	29999	277531	45438
Alguna/es vegades al mes	681436	0	0	619582	61854	681436	147754
Menor freqüència	291279	0	0	217834	73445	249984	60784

DYM MARKET RESEARCH	TOTAL	NO USUARIS		POSSESIÓ BICICLETA		Sí	1 bicicleta
		Mai o gairebé mai	No hi sap anar	Sí	No		
Freqüències absolutes							
I Mostra real	6155576	2867124	788902	3334818	2820758	4408408	1300764
Mai o quasi mai	216760	0	0	193618	23142	201303	47340
	1355947	0	0	1190650	165297	1291567	278321
Base Passeig o lleure freq.	174	0	0	153	21	166	35
P10.1. Distància últim passeig							
	1355947	0	0	1190650	165297	1291567	278321
P10_1	174	0	0	153	21	166	35
(1)-MENYS DE 2 KM	143461	0	0	80824	62637	128059	40344
(3)-DE 2 A 3,99 KM	178482	0	0	142255	36227	164902	32077
(5)-DE 4 A 5,99 KM	201729	0	0	193141	8588	193141	31835
(7)-DE 6 A 7,99 KM	185218	0	0	157585	27633	172185	28700
(9)-DE 8 A 9,99 KM	59193	0	0	59193	0	59193	15472
(11)-DE 10 A 11,99 KM	162141	0	0	147930	14211	155613	39372
(13)-DE 12 a 14,99	79684	0	0	72436	7248	72436	25248
(15)-15 o més	303949	0	0	295196	8753	303949	57589
NO SAP	42090	0	0	42090	0	42090	7683
Mitjana	8,29			8,8	4,78	8,43	8,35
Desviació	4,92			4,79	4,33	4,92	5,04

DYM MARKET RESEARCH	TOTAL	NO USUARIS		POSSESIÓ BICICLETA		Sí	1 bicicleta
		Mai o gairebé mai	No hi sap anar	Sí	No		
Freqüències absolutes							
I Mostra real	6155576	2867124	788902	3334818	2820758	4408408	1300764
	804	376	104	432	372	573	167
	1572707	0	0	1384267	188440	1492871	325661
Base Fa desplaçaments passeig, lleure o turisme	203	0	0	179	24	193	41
P11. Cicloturisme petit o mitjà fora residència							
	1572707	0	0	1384267	188440	1492871	325661
P11	203	0	0	179	24	193	41
Diàriament o gairebé	16661	0	0	16661	0	16661	9264
Setmanalment	29934	0	0	29934	0	29934	0
Alguna/es vegades al mes	151845	0	0	127724	24122	151845	31824
Menor freqüència	192500	0	0	168291	24209	177043	25572
Mai o quasi mai	1181766	0	0	1041657	140109	1117386	259000
	390941	0	0	342610	48331	375484	66660
Base Cicloturisme petit o mitjà	50	0	0	44	6	48	9
P11.1. Distància habitual							
	390941	0	0	342610	48331	375484	66660
P11_1	50	0	0	44	6	48	9
(2,5)-MENYS DE 5 KM	33270	0	0	24517	8753	33270	8753
(7,5)-DE 5 A 9,99 KM	69414	0	0	52976	16439	69414	6500
(12,5)-DE 10 A 14,99 KM	57323	0	0	57323	0	57323	5771
(17,5)-DE 15 A 19,99 KM	24206	0	0	24206	0	24206	0

DYM MARKET RESEARCH	TOTAL	NO USUARIS		POSSESIÓ BICICLETA			
		Mai o gairebé mai	No hi sap anar	Sí	No	Sí	1 bicicleta
Freqüències absolutes							
I Mostra real	6155576	2867124	788902	3334818	2820758	4408408	1300764
	804	376	104	432	372	573	167
(22,5)-DE 20 A 24,99 KM	56325	0	0	47838	8488	47838	0
(30)-DE 25 A 34,99 KM	37909	0	0	30226	7683	37909	29404
(40)-DE 35 A 44,99 KM	6836	0	0	6836	0	6836	0
(50)-DE 45 A 54,99 KM	20437	0	0	20437	0	20437	0
(60)-DE 55 A 64,99 KM	14300	0	0	14300	0	14300	0
(70)-DE 65 A 74,99 KM	13028	0	0	13028	0	13028	0
(76)-75 O MÉS KM	9264	0	0	9264	0	9264	9264
NO SAP	48629	0	0	41660	6969	41660	6969
Mitjana	23,13			24,43	13,7	23,15	28,96
Desviació	19,55			20,15	10,35	19,8	22,87
	1188962	0	0	1133609	55353	1165252	272833
Base Fa esport	153	0	0	146	7	150	33
P12.1. Muntanya (BTT)							
	1188962	0	0	1133609	55353	1165252	272833
P12_1	153	0	0	146	7	150	33
Diàriament o gairebé	52354	0	0	52354	0	52354	16947
Setmanalment	366816	0	0	366816	0	366816	60083
Alguna/es vegades al mes	406152	0	0	390780	15372	406152	124769
Menor freqüència	129310	0	0	106538	22771	122810	33400

DYM MARKET RESEARCH	TOTAL	NO USUARIS		POSSESIÓ BICICLETA			
		Mai o gairebé mai	No hi sap anar	Sí	No	Sí	1 bicicleta
Freqüències absolutes							
I Mostra real	6155576	2867124	788902	3334818	2820758	4408408	1300764
	804	376	104	432	372	573	167
Mai o quasi mai	234331	0	0	217121	17210	217121	37634
	954631	0	0	916488	38143	948131	235199
Base Fa muntanya (BTT)	123	0	0	118	5	122	28
P12.1.1. Distància habitual							
	954631	0	0	916488	38143	948131	235199
P12_1_1	123	0	0	118	5	122	28
(2,5)-MENYS DE 5 KM	78346	0	0	70660	7686	78346	31156
(7,5)-DE 5 A 9,99 KM	122387	0	0	115887	6500	115887	29980
(12,5)-DE 10 A 14,99 KM	89857	0	0	82174	7683	89857	30984
(17,5)-DE 15 A 19,99 KM	126654	0	0	118968	7686	126654	41616
(22,5)-DE 20 A 24,99 KM	115592	0	0	115592	0	115592	16166
(30)-DE 25 A 34,99 KM	136465	0	0	136465	0	136465	41522
(40)-DE 35 A 44,99 KM	127728	0	0	127728	0	127728	24693
(50)-DE 45 A 54,99 KM	60382	0	0	60382	0	60382	0
(56)-55 O MÉS KM	75633	0	0	75633	0	75633	10494
NO SAP	13000	0	0	13000	0	13000	0
NO CONTESTA	8588	0	0	0	8588	8588	8588
Mitjana	25,2			25,69	10,1	25,32	20,31
Desviació	16,09			16,08	5,68	16,08	13,92

DYM MARKET RESEARCH	TOTAL	NO USUARIS		POSSESIÓ BICICLETA			
		Mai o gairebé mai	No hi sap anar	Sí	No	Sí	1 bicicleta
Freqüències absolutes							
I Mostra real	6155576 804	2867124 376	788902 104	3334818 432	2820758 372	4408408 573	1300764 167

	1188962	0	0	1133609	55353	1165252	272833
Base Fa esport	153	0	0	146	7	150	33

P12.2. Carretera

	1188962	0	0	1133609	55353	1165252	272833
P12_2	153	0	0	146	7	150	33
Diàriament o gairebé	29702	0	0	29702	0	29702	9264
Setmanalment	94600	0	0	94600	0	94600	12685
Alguna/es vegades al mes	167420	0	0	167420	0	167420	40618
Menor freqüència	96769	0	0	89086	7683	96769	33170
Mai o quasi mai	792028	0	0	744358	47670	768318	177095
NO SAP	8443	0	0	8443	0	8443	0
	388491	0	0	380808	7683	388491	95738
Base Fa carretera	52	0	0	51	1	52	12

P12.2.1. Distància habitual

	388491	0	0	380808	7683	388491	95738
P12_2_1	52	0	0	51	1	52	12
(2,5)-MENYS DE 5 KM	37409	0	0	37409	0	37409	8540
(7,5)-DE 5 A 9,99 KM	35170	0	0	27487	7683	35170	7683

DYM MARKET RESEARCH	TOTAL	NO USUARIS		POSSESSIÓ BICICLETA			
		Mai o gairebé mai	No hi sap anar	Sí	No	Sí	1 bicicleta
I Mostra real	6155576	2867124	788902	3334818	2820758	4408408	1300764
	804	376	104	432	372	573	167
(12,5)-DE 10 A 14,99 KM	63031	0	0	63031	0	63031	15035
(17,5)-DE 15 A 19,99 KM	21627	0	0	21627	0	21627	21627
(22,5)-DE 20 A 24,99 KM	23783	0	0	23783	0	23783	16947
(27,5)-DE 25 A 29,99 KM	29763	0	0	29763	0	29763	8443
(40)-DE 30 A 49,99 KM	14009	0	0	14009	0	14009	0
(60)-DE 50 A 69,99 KM	50542	0	0	50542	0	50542	0
(80)-DE 70 A 89,99 KM	35060	0	0	35060	0	35060	0
(100)-DE 90 A 109,99 KM	10494	0	0	10494	0	10494	0
(115)-110 O MÉS KM	16994	0	0	16994	0	16994	10494
NO SAP	50609	0	0	50609	0	50609	6969
Mitjana	36,34			37,01	7,5	36,34	27,78
Desviació	32,89			32,97	0	32,89	32,67
	1188962	0	0	1133609	55353	1165252	272833
Base Fa esport	153	0	0	146	7	150	33
P12.3. Cicloturisme esportiu							
	1188962	0	0	1133609	55353	1165252	272833
P12_3	153	0	0	146	7	150	33
Setmanalment	17296	0	0	17296	0	17296	0
Alguna/es vegades al mes	194113	0	0	194113	0	194113	34613

DYM MARKET RESEARCH	TOTAL	NO USUARIS		POSSESIÓ BICICLETA		Sí	1 bicicleta
		Mai o gairebé mai	No hi sap anar	Sí	No		
Freqüències absolutes							
I Mostra real	6155576 804	2867124 376	788902 104	3334818 432	2820758 372	4408408 573	1300764 167
Menor freqüència	219673	0	0	205487	14186	213173	40298
Mai o quasi mai	757879	0	0	716712	41167	740670	197922
	431083	0	0	416897	14186	424582	74911
Base Fa cicloturisme esportiu	55	0	0	53	2	54	9
P12.3.1. Distància habitual							
	431083	0	0	416897	14186	424582	74911
P12_3_1	55	0	0	53	2	54	9
(2,5)-MENYS DE 5 KM	27313	0	0	27313	0	27313	0
(7,5)-DE 5 A 9,99 KM	82365	0	0	82365	0	82365	15667
(12,5)-DE 10 A 14,99 KM	58856	0	0	44670	14186	52356	7172
(17,5)-DE 15 A 19,99 KM	6969	0	0	6969	0	6969	0
(22,5)-DE 20 A 24,99 KM	17800	0	0	17800	0	17800	0
(27,5)-DE 25 A 29,99 KM	8443	0	0	8443	0	8443	0
(40)-DE 30 A 49,99 KM	79711	0	0	79711	0	79711	23871
(60)-DE 50 A 69,99 KM	39921	0	0	39921	0	39921	0
(80)-DE 70 A 89,99 KM	48132	0	0	48132	0	48132	0
(100)-DE 90 A 109,99 KM	6902	0	0	6902	0	6902	0
(115)-110 O MÉS KM	19758	0	0	19758	0	19758	19758
NO SAP	34912	0	0	34912	0	34912	8443

DYM MARKET RESEARCH	TOTAL	NO USUARIS		POSSESSIÓ BICICLETA			
		Mai o gairebé mai	No hi sap anar	Sí	No	Sí	1 bicicleta
Freqüències absolutes							
I Mostra real	6155576	2867124	788902	3334818	2820758	4408408	1300764
Mitjana	36,78			37,69	12,5	37,19	51,67
Desviació	31,98			32,21	0	32,09	43,2
P12.3.2. Tipus de bicicleta							
	431083	0	0	416897	14186	424582	74911
P12_3_2	55	0	0	53	2	54	9
BTT/ Mountain bike/ de muntanya	358577	0	0	350891	7686	358577	74911
Carretera / corredor	48748	0	0	42247	6500	42247	0
De ciutat / de passeig	8753	0	0	8753	0	8753	0
Híbrida / versàtil	8505	0	0	8505	0	8505	0
Altres respostes	6500	0	0	6500	0	6500	0
	679025	0	0	624194	54831	657068	115871
Base Fa cicloturisme d'algun tipus	87	0	0	80	7	84	15
P13. Tipus de bicicleta							
	679025	0	0	624194	54831	657068	115871
P13	87	0	0	80	7	84	15
D'ús personal	630691	0	0	616508	14183	624191	115871
De lloguer	60926	0	0	20278	40648	45470	7172
P14.1. Allotjament							

DYM MARKET RESEARCH	TOTAL	NO USUARIS		POSSESIÓ BICICLETA			
		Mai o gairebé mai	No hi sap anar	Sí	No	Sí	1 bicicleta
Freqüències absolutes							
I Mostra real	6155576	2867124	788902	3334818	2820758	4408408	1300764
	804	376	104	432	372	573	167
	679025	0	0	624194	54831	657068	115871
P14_1	87	0	0	80	7	84	15
Total citaciones	171438	0	0	163752	7686	171438	30212
Ns/Nc	507587	0	0	460442	47145	485631	85659
Mitjana	68,88			71,18	20	68,88	121,04
Desviació	57,41			57,73	0	57,41	102,06
P14.2. Alimentació							
	679025	0	0	624194	54831	657068	115871
P14_2	87	0	0	80	7	84	15
Total citaciones	509305	0	0	484113	25191	509305	87650
Ns/Nc	169720	0	0	140081	29640	147764	28221
Mitjana	36,26			36,85	24,98	36,26	60,13
Desviació	60,35			61,72	17,31	60,35	132,3
P14.3. Transport complementari							
	679025	0	0	624194	54831	657068	115871
P14_3	87	0	0	80	7	84	15
Total citaciones	275986	0	0	268300	7686	275986	36517
Ns/Nc	403039	0	0	355894	47145	381082	79355

DYM MARKET RESEARCH	TOTAL	NO USUARIS		POSSESIÓ BICICLETA			
		Mai o gairebé mai	No hi sap anar	Sí	No	Sí	1 bicicleta
Freqüències absolutes							
I Mostra real	6155576 804	2867124 376	788902 104	3334818 432	2820758 372	4408408 573	1300764 167

Mitjana	21,88			19,64	100	21,88	22,52
Desviació	17,47			11,58	0	17,47	13,8

P14.4. Mapes i guies

	679025	0	0	624194	54831	657068	115871
P14_4	87	0	0	80	7	84	15
Total citacions	40046	0	0	31558	8488	31558	0
Ns/Nc	638979	0	0	592636	46343	625510	115871
Mitjana	17,11			14,99	25	14,99	
Desviació	6,83			6,16	0	6,16	

P14.5. Lloguer bicis

	679025	0	0	624194	54831	657068	115871
P14_5_N	87	0	0	80	7	84	15
Total citacions	8488	0	0	8488	0	8488	0
Ns/Nc	670537	0	0	615706	54831	648581	115871
Mitjana	10			10		10	
Desviació	0			0		0	

DYM MARKET RESEARCH	TOTAL	NO USUARIS		POSSESSIÓ BICICLETA		Sí	1 bicicleta
		Mai o gairebé mai	No hi sap anar	Sí	No		
Freqüències absolutes							
I Mostra real	6155576 804	2867124 376	788902 104	3334818 432	2820758 372	4408408 573	1300764 167
P14.6. Museus, espectacles, parc atraccions							
	679025	0	0	624194	54831	657068	115871
P14_6_N	87	0	0	80	7	84	15
Total citacions	33049	0	0	33049	0	33049	14597
Ns/Nc	645976	0	0	591145	54831	624020	101274
Mitjana	18,37			18,37		18,37	28,95
Desviació	16,27			16,27		16,27	19,97
P14.7. Records, souvenirs, compres							
	679025	0	0	624194	54831	657068	115871
P14_7_N	87	0	0	80	7	84	15
Ns/Nc	679025	0	0	624194	54831	657068	115871
P14.8. Reparació bici o peces bici							
	679025	0	0	624194	54831	657068	115871
P14_8_N	87	0	0	80	7	84	15
Ns/Nc	679025	0	0	624194	54831	657068	115871
P14.9. Inscripció curses							
	679025	0	0	624194	54831	657068	115871
P14_9_N	87	0	0	80	7	84	15

DYM MARKET RESEARCH	TOTAL	NO USUARIS		POSSESIÓ BICICLETA		Sí	1 bicicleta
		Mai o gairebé mai	No hi sap anar	Sí	No		
Freqüències absolutes							
I Mostra real	6155576	2867124	788902	3334818	2820758	4408408	1300764
	804	376	104	432	372	573	167
Total citacions	8540	0	0	8540	0	8540	0
Ns/Nc	670485	0	0	615654	54831	648528	115871
Mitjana	12			12		12	
Desviació	0			0		0	
P14.5. Altres							
	679025	0	0	624194	54831	657068	115871
P14_OTROS	87	0	0	80	7	84	15
Total citacions	50076	0	0	50076	0	50076	14597
Ns/Nc	628948	0	0	574118	54831	606992	101274
Mitjana	15,86			15,86		15,86	28,95
Desviació	13,68			13,68		13,68	19,97
	1384267	0	0	1384267	0	1384267	279981
Base Usuaris & tenen bici	179	0	0	179	0	179	35
P15. Pertinença a entitats de ciclisme							
	1384267	0	0	1384267	0	1384267	279981
P15	179	0	0	179	0	179	35
Sí, d'una associació	6528	0	0	6528	0	6528	0

DYM MARKET RESEARCH	TOTAL	NO USUARIS		POSSESIÓ BICICLETA			
		Mai o gairebé mai	No hi sap anar	Sí	No	Sí	1 bicicleta
Freqüències absolutes							
I Mostra real	6155576	2867124	788902	3334818	2820758	4408408	1300764
	804	376	104	432	372	573	167
Sí d'un club	19720	0	0	19720	0	19720	0
Sí, d'una federació	6902	0	0	6902	0	6902	0
No	1358019	0	0	1358019	0	1358019	279981
	67430	0	0	67430	0	67430	0
Base Pertinença a entitats	9	0	0	9	0	9	0
P15.1. Entitats							
	67430	0	0	67430	0	67430	0
P15_1	9	0	0	9	0	9	0
Federació catalana de ciclisme	15443	0	0	15443	0	15443	0
Club Biciport	8540	0	0	8540	0	8540	0
Amics Ciclistes Anoia	7397	0	0	7397	0	7397	0
Calders	10327	0	0	10327	0	10327	0
Ciclistes d'Altafulla	5421	0	0	5421	0	5421	0
Club Ciclisme Vilanova	8443	0	0	8443	0	8443	0
Club Ciclista Ripoll	6969	0	0	6969	0	6969	0
Centre Excursionista de Lleida	13430	0	0	13430	0	13430	0
Club Ciclista de Banyoles	6902	0	0	6902	0	6902	0
	2499550	0	0	2225822	273728	2384174	569778
Base Usuaris de bici	324	0	0	288	36	309	73

DYM MARKET RESEARCH	TOTAL	NO USUARIS		POSSESIÓ BICICLETA			
		Mai o gairebé mai	No hi sap anar	Sí	No	Sí	1 bicicleta
		Freqüències absolutes					
I Mostra real	6155576 804	2867124 376	788902 104	3334818 432	2820758 372	4408408 573	1300764 167

P16. Llocs d'ús

	2499550	0	0	2225822	273728	2384174	569778
P16	324	0	0	288	36	309	73
Nucli urbà	1255118	0	0	1055128	199990	1181259	330420
Carretera	470439	0	0	447021	23418	454704	76692
Camins o vies verdes / cicloturisme	1639422	0	0	1505759	133663	1584324	330239
Platja / passeig marítim	20397	0	0	20397	0	20397	7170
Muntanya	63445	0	0	63445	0	63445	0
Pista / velòdrom/ carreteres velles sense trànsit	6500	0	0	6500	0	6500	0
Espais oberts / camp / càmping	20948	0	0	20948	0	20948	7172
Altres	133560	0	0	133560	0	133560	22024
No sap	10553	0	0	10553	0	10553	10553
	470439	0	0	447021	23418	454704	76692
Base Circulen per carretera	63	0	0	60	3	61	10

P17. Comparteix espai amb vehicles

	470439	0	0	447021	23418	454704	76692
P17	63	0	0	60	3	61	10
Sempre o gairebé sempre	250646	0	0	234911	15735	234911	43930
A vegades	135743	0	0	128061	7683	135743	18177

DYM MARKET RESEARCH	TOTAL	NO USUARIS		POSSESIÓ BICICLETA			
		Mai o gairebé mai	No hi sap anar	Sí	No	Sí	1 bicicleta
Freqüències absolutes							
I Mostra real	6155576	2867124	788902	3334818	2820758	4408408	1300764
	804	376	104	432	372	573	167
Mai o quasi mai	84050	0	0	84050	0	84050	14585
	84050	0	0	84050	0	84050	14585
Base No comparteixen espai	11	0	0	11	0	11	2
P17.1. Motius no comparteix espai amb vehicles							
	84050	0	0	84050	0	84050	14585
P17_1	11	0	0	11	0	11	2
Per seguretat / evitar accidents/ és perillós	37711	0	0	37711	0	37711	7683
No respecten regles	6902	0	0	6902	0	6902	6902
Incòmode / intranquil	7683	0	0	7683	0	7683	0
No li agrada	7683	0	0	7683	0	7683	7683
Fa servir carril bici	7029	0	0	7029	0	7029	0
Altres respostes	17755	0	0	17755	0	17755	0
Cap motiu en especial	6969	0	0	6969	0	6969	0
	470439	0	0	447021	23418	454704	76692
Base Circulen per carretera	63	0	0	60	3	61	10
P18. Moderació velocitat vehicle							
	470439	0	0	447021	23418	454704	76692
P18	63	0	0	60	3	61	10

DYM MARKET RESEARCH	TOTAL	NO USUARIS		POSSESIÓ BICICLETA		Sí	1 bicicleta
		Mai o gairebé mai	No hi sap anar	Sí	No		
Freqüències absolutes							
I Mostra real	6155576 804	2867124 376	788902 104	3334818 432	2820758 372	4408408 573	1300764 167
Sempre o gairebé sempre	123031	0	0	107295	15735	107295	15035
A vegades	277578	0	0	269895	7683	277578	47072
Mai o quasi mai	69831	0	0	69831	0	69831	14585
P19. Distància vehicle							
	470439	0	0	447021	23418	454704	76692
P19	63	0	0	60	3	61	10
Sempre o gairebé sempre	159691	0	0	151203	8488	151203	28039
A vegades	152638	0	0	144955	7683	152638	35124
Mai o quasi mai	150862	0	0	150862	0	150862	13529
NO SAP	7248	0	0	0	7248	0	0
P20.1. Fa servir el casc							
	470439	0	0	447021	23418	454704	76692
P20_1	63	0	0	60	3	61	10
Sempre o gairebé sempre	354880	0	0	338710	16170	346393	45562
Mai o quasi mai	115559	0	0	108311	7248	108311	31130
P20.2. Fa servir enllumenat sense visibilitat							
	470439	0	0	447021	23418	454704	76692
P20_2	63	0	0	60	3	61	10
Sempre o gairebé sempre	282423	0	0	274740	7683	282423	70922

DYM MARKET RESEARCH	TOTAL	NO USUARIS		POSSESIÓ BICICLETA			
		Mai o gairebé mai	No hi sap anar	Sí	No	Sí	1 bicicleta
Freqüències absolutes							
I Mostra real	6155576 804	2867124 376	788902 104	3334818 432	2820758 372	4408408 573	1300764 167
A vegades	70632	0	0	70632	0	70632	0
Mai o quasi mai	105463	0	0	89727	15735	89727	5771
NS	6500	0	0	6500	0	6500	0
NC	5421	0	0	5421	0	5421	0
P20.3. Fa servir elements reflectants							
	470439	0	0	447021	23418	454704	76692
P20_3	63	0	0	60	3	61	10
Sempre o gairebé sempre	250245	0	0	250245	0	250245	63239
A vegades	81164	0	0	73481	7683	81164	7683
Mai o quasi mai	139030	0	0	123295	15735	123295	5771
P20.4. Circula per llocs amb poc trànsit							
	470439	0	0	447021	23418	454704	76692
P20_4	63	0	0	60	3	61	10
Sempre o gairebé sempre	211917	0	0	211917	0	211917	50832
A vegades	223210	0	0	208279	14931	215962	25860
Mai o quasi mai	35312	0	0	26824	8488	26824	0
P20.5. Circula sol							
	470439	0	0	447021	23418	454704	76692
P20_5	63	0	0	60	3	61	10

DYM MARKET RESEARCH	TOTAL	NO USUARIS		POSSESIÓ BICICLETA			
		Mai o gairebé mai	No hi sap anar	Sí	No	Sí	1 bicicleta
Freqüències absolutes							
I Mostra real	6155576 804	2867124 376	788902 104	3334818 432	2820758 372	4408408 573	1300764 167
Sempre o gairebé sempre	218603	0	0	210920	7683	218603	62761
A vegades	142376	0	0	135128	7248	135128	0
Mai o quasi mai	109460	0	0	100973	8488	100973	13932
P20.6. Circula en grup							
	470439	0	0	447021	23418	454704	76692
P20_6	63	0	0	60	3	61	10
Sempre o gairebé sempre	127405	0	0	118917	8488	118917	21615
A vegades	189279	0	0	182031	7248	182031	23447
Mai o quasi mai	153755	0	0	146072	7683	153755	31631
P21. Dificultats per carretera (1a resposta)							
	470439	0	0	447021	23418	454704	76692
P21_1	63	0	0	60	3	61	10
Interacció amb el trànsit motoritzat	237373	0	0	221203	16170	228886	24677
Insuficients espais adequats per circular amb bicicleta	117490	0	0	110242	7248	110242	31659
Manca de facilitats per a portar les bicicletes al transport públic	18449	0	0	18449	0	18449	0
Condicions atmosfèriques adverses	27714	0	0	27714	0	27714	0
Condicions orogràfiques adverses (pujades i baixades)	16098	0	0	16098	0	16098	5771
Manca de respecte pels usuaris de bici	44694	0	0	44694	0	44694	14585
NO CONTESTA	8621	0	0	8621	0	8621	0

DYM MARKET RESEARCH	TOTAL	NO USUARIS		POSSESSIÓ BICICLETA			
		Mai o gairebé mai	No hi sap anar	Sí	No	Sí	1 bicicleta
Freqüències absolutes							
I Mostra real	6155576 804	2867124 376	788902 104	3334818 432	2820758 372	4408408 573	1300764 167

P21. Dificultats per carretera (TOTAL)

	470439	0	0	447021	23418	454704	76692
P21_TOTAL	63	0	0	60	3	61	10
Interacció amb el trànsit motoritzat	349149	0	0	325731	23418	333414	47072
Insuficients espais adequats per circular amb bicicleta	256725	0	0	249477	7248	249477	42153
Manca de facilitats per a portar les bicicletes al transport públic	57909	0	0	57909	0	57909	15764
Condicions atmosfèriques adverses	105374	0	0	105374	0	105374	0
Condicions orogràfiques adverses (pujades i baixades)	60064	0	0	52381	7683	60064	20356
Manca de respecte pels usuaris de bici	87915	0	0	79428	8488	79428	28039
Altres	8621	0	0	8621	0	8621	0
NO SAP	6500	0	0	6500	0	6500	0
NO CONTESTA	8621	0	0	8621	0	8621	0
	1704620	0	0	1570957	133663	1649522	337409
Base Circulen per camins, vies verdes o altres indrets	219	0	0	202	17	212	42

P18a.1. Fa servir el casc

	1704620	0	0	1570957	133663	1649522	337409
P18A_1	219	0	0	202	17	212	42
Sempre o gairebé sempre	1079073	0	0	1019537	59536	1057553	199700

DYM MARKET RESEARCH							
	TOTAL	NO USUARIS		POSSESIÓ BICICLETA			
		Mai o gairebé mai	No hi sap anar	Sí	No	Sí	1 bicicleta
Freqüències absolutes							
I Mostra real	6155576 804	2867124 376	788902 104	3334818 432	2820758 372	4408408 573	1300764 167
A vegades	188017	0	0	166236	21781	174989	18017
Mai o quasi mai	437530	0	0	385185	52345	416981	119692
P18a.2. Fa servir enllumenat sense visibilitat							
	1704620	0	0	1570957	133663	1649522	337409
P18A_2	219	0	0	202	17	212	42
Sempre o gairebé sempre	1040470	0	0	950514	89955	1005921	202821
A vegades	159887	0	0	145232	14655	152918	38557
Mai o quasi mai	477793	0	0	455770	22023	464213	90261
NS	13529	0	0	6500	7029	13529	0
NC	12941	0	0	12941	0	12941	5771
P18a.3. Fa servir elements reflectants							
	1704620	0	0	1570957	133663	1649522	337409
P18A_3	219	0	0	202	17	212	42
Sempre o gairebé sempre	910832	0	0	816413	94419	869950	159751
A vegades	215211	0	0	198772	16439	215211	50600
Mai o quasi mai	571406	0	0	548601	22805	557190	119887
NS	7172	0	0	7172	0	7172	7172
P18a.4. Circula per llocs amb poc trànsit							

DYM MARKET RESEARCH							
	TOTAL	NO USUARIS		POSSESIÓ BICICLETA			
		Mai o gairebé mai	No hi sap anar	Sí	No	Sí	1 bicicleta
Freqüències absolutes							
I Mostra real	6155576	2867124	788902	3334818	2820758	4408408	1300764
	804	376	104	432	372	573	167
	1704620	0	0	1570957	133663	1649522	337409
P18A_4	219	0	0	202	17	212	42
Sempre o gairebé sempre	1288331	0	0	1206093	82239	1253783	243511
A vegades	270964	0	0	250469	20495	257384	62555
Mai o quasi mai	138410	0	0	107481	30929	131442	31343
NC	6914	0	0	6914	0	6914	0
P18a.5. Circula sol							
	1704620	0	0	1570957	133663	1649522	337409
P18A_5	219	0	0	202	17	212	42
Sempre o gairebé sempre	470223	0	0	433164	37059	463890	165296
A vegades	565710	0	0	551433	14277	558462	81367
Mai o quasi mai	668688	0	0	586361	82327	627170	90747
P18a.6. Circula en grup							
	1704620	0	0	1570957	133663	1649522	337409
P18A_6	219	0	0	202	17	212	42
Sempre o gairebé sempre	685520	0	0	611946	73574	644002	96858
A vegades	582686	0	0	559000	23687	575438	123683
Mai o quasi mai	429244	0	0	392842	36402	422912	109698
NS	7170	0	0	7170	0	7170	7170

DYM MARKET RESEARCH	TOTAL	NO USUARIS		POSSESIÓ BICICLETA			
		Mai o gairebé mai	No hi sap anar	Sí	No	Sí	1 bicicleta
Freqüències absolutes							
I Mostra real	6155576	2867124	788902	3334818	2820758	4408408	1300764
	804	376	104	432	372	573	167
	1255118	0	0	1055128	199990	1181259	330420
Base Circulen amb bicicleta per la ciutat	163	0	0	136	27	153	43
P22.1. Fa servir el casc							
	1255118	0	0	1055128	199990	1181259	330420
P22_1	163	0	0	136	27	153	43
Sempre o gairebé sempre	500471	0	0	445256	55215	485069	126078
A vegades	189113	0	0	181427	7686	189113	23458
Mai o quasi mai	553984	0	0	416896	137089	495528	180884
NC	11549	0	0	11549	0	11549	0
P22.2. Fa servir enllumenat sense visibilitat							
	1255118	0	0	1055128	199990	1181259	330420
P22_2	163	0	0	136	27	153	43
Sempre o gairebé sempre	724563	0	0	589846	134717	686486	218038
A vegades	168414	0	0	139442	28972	153460	28037
Mai o quasi mai	341839	0	0	305538	36301	321011	84345
NS	8753	0	0	8753	0	8753	0
NC	11549	0	0	11549	0	11549	0
P22.3. Fa servir elements reflectants							

DYM MARKET RESEARCH	TOTAL	NO USUARIS		POSSESIÓ BICICLETA			
		Mai o gairebé mai	No hi sap anar	Sí	No	Sí	1 bicicleta
Freqüències absolutes							
I Mostra real	6155576	2867124	788902	3334818	2820758	4408408	1300764
	804	376	104	432	372	573	167
	1255118	0	0	1055128	199990	1181259	330420
P22_3	163	0	0	136	27	153	43
Sempre o gairebé sempre	608367	0	0	533210	75157	592965	143927
A vegades	172699	0	0	134203	38496	157745	49831
Mai o quasi mai	462503	0	0	376166	86337	419000	136662
NC	11549	0	0	11549	0	11549	0
P22.4. Va per la vorera							
	1255118	0	0	1055128	199990	1181259	330420
P22_4	163	0	0	136	27	153	43
Sempre o gairebé sempre	333330	0	0	265510	67821	317494	122439
A vegades	498573	0	0	420889	77684	474293	119807
Mai o quasi mai	404751	0	0	357180	47571	377924	88175
NC	18463	0	0	11549	6914	11549	0
P22.5. Es para a semàfors vermells							
	1255118	0	0	1055128	199990	1181259	330420
P22_5	163	0	0	136	27	153	43
Sempre o gairebé sempre	914800	0	0	784507	130293	858151	228668
A vegades	181047	0	0	150800	30248	172426	62441
Mai o quasi mai	108366	0	0	77360	31006	99777	30869
NS	15324	0	0	15324	0	15324	0

DYM MARKET RESEARCH	TOTAL	NO USUARIS		POSSESIÓ BICICLETA			
		Mai o gairebé mai	No hi sap anar	Sí	No	Sí	1 bicicleta
Freqüències absolutes							
I Mostra real	6155576 804	2867124 376	788902 104	3334818 432	2820758 372	4408408 573	1300764 167
NC	35581	0	0	27138	8443	35581	8443

P22.6. Respecta sentit circulació de la via

	1255118	0	0	1055128	199990	1181259	330420
P22_6	163	0	0	136	27	153	43
Sempre o gairebé sempre	1079994	0	0	918871	161123	1014724	264398
A vegades	87728	0	0	80813	6914	87728	35261
Mai o quasi mai	44979	0	0	21470	23509	36390	22318
NS	6836	0	0	6836	0	6836	0
NC	35581	0	0	27138	8443	35581	8443

P23. Dificultats desplaçar-se per ciutat (PRIMERA RESPOSTA)

	1255118	0	0	1055128	199990	1181259	330420
P23_1	163	0	0	136	27	153	43
Interacció amb el trànsit motoritzat	273568	0	0	249578	23990	265081	39294
Insuficients espais adequats per circular amb bicicleta	267539	0	0	227542	39997	258951	78055
Insuficient aparcament per a bicicletes	58045	0	0	51131	6914	51131	6500
Manca de facilitats per a portar les bicicletes al transport públic	34016	0	0	26330	7686	34016	14018
Risc de robatori	264602	0	0	228315	36287	251355	88461
Condicions atmosfèriques adverses	87203	0	0	73956	13247	87203	25474


DYM MARKET RESEARCH	TOTAL	NO USUARIS		POSSESIÓ BICICLETA			
		Mai o gairebé mai	No hi sap anar	Sí	No	Sí	1 bicicleta
Freqüències absolutes							
I Mostra real	6155576	2867124	788902	3334818	2820758	4408408	1300764
	804	376	104	432	372	573	167
Condicions orogràfiques adverses (pujades i baixades)	90345	0	0	83431	6914	90345	22334
Manca d'hàbit	128281	0	0	92499	35782	105164	36025
Espais per bicis que no respecten els vianants	6914	0	0	0	6914	6914	6914
Estat dels carrils bici / asfalt	13168	0	0	6836	6332	6836	6836
Altres	15511	0	0	15511	0	15511	6508
NO SAP	15924	0	0	0	15924	8753	0
P23. Dificultats desplaçar-se per ciutat (TOTAL)							
	1255118	0	0	1055128	199990	1181259	330420
P23_TOTAL	163	0	0	136	27	153	43
Interacció amb el trànsit motoritzat	541482	0	0	460276	81206	512500	140315
Insuficients espais adequats per circular amb bicicleta	459975	0	0	391195	68780	442766	116030
Insuficient aparcament per a bicicletes	207594	0	0	193765	13829	200679	20444
Manca de facilitats per a portar les bicicletes al transport públic	92652	0	0	84966	7686	92652	20854
Risc de robatori	502032	0	0	442236	59797	488785	176769
Condicions atmosfèriques adverses	197066	0	0	154881	42185	176571	47663
Condicions orogràfiques adverses (pujades i baixades)	181189	0	0	167246	13944	181189	54537
Manca d'hàbit	199863	0	0	147907	51955	168258	43711
Espais per bicis que no respecten els vianants	6914	0	0	0	6914	6914	6914
Estat dels carrils bici / asfalt	13168	0	0	6836	6332	6836	6836
Altres	46355	0	0	30852	15503	37766	20259


DYM MARKET RESEARCH	TOTAL	NO USUARIS		POSSESSIÓ BICICLETA			
		Mai o gairebé mai	No hi sap anar	Sí	No	Sí	1 bicicleta
Freqüències absolutes							
I Mostra real	6155576 804	2867124 376	788902 104	3334818 432	2820758 372	4408408 573	1300764 167
NO SAP	23607	0	0	7683	15924	16436	0
NO CONTESTA	6902	0	0	6902	0	6902	0
Base TOTAL	6155576 804	2867124 376	788902 104	3334818 432	2820758 372	4408408 573	1300764 167

P24. Principals avantatges d'anar en bici (PRIMERA RESPOSTA)

	6155576	2867124	788902	3334818	2820758	4408408	1300764
P24_1	804	376	104	432	372	573	167
Esport / Exercici	1394709	574510	159113	903834	490875	1143795	315340
Saludable	954845	439959	123837	569810	385036	720654	223862
Ràpid (en recorreguts curts)	687592	204833	114694	379489	308102	504951	126998
Llibertat de moviments, autonomia	248994	117420	15479	168692	80302	195578	53359
Comodat, pràctic	302835	130144	48756	152120	150716	229406	59841
Evitar embussos, circulació fluïda	94100	60057	13742	20302	73798	57732	22768
Aparcament	149416	91750	25101	46126	103290	79805	16173
Transport	45317	20632	7110	23638	21678	23638	0
Descongestió del trànsit	42589	33836	0	17196	25393	17196	0
Contacte natura (aire, sol)	35601	17320	0	18281	17320	29830	17881
Li agrada, és agradable	40092	14608	7248	32844	7248	40092	17801
Diversió / millora l'estat d'ànim	37515	0	0	37515	0	37515	14199

DYM MARKET RESEARCH	TOTAL	NO USUARIS		POSSESSIÓ BICICLETA		Sí	1 bicicleta
		Mai o gairebé mai	No hi sap anar	Sí	No		
Freqüències absolutes							
I Mostra real	6155576	2867124	788902	3334818	2820758	4408408	1300764
	804	376	104	432	372	573	167
Passejar	15986	7397	0	8588	7397	8588	0
Temps lliure, oci	64345	14234	0	56640	7706	64345	0
Gaudir viatge	14012	7110	0	6902	7110	6902	0
Ecologia, no contamina/ Sostenible	1389347	787966	219069	581572	807774	838741	291992
Economia, és barat	360987	173103	21194	210028	150960	250677	70593
Socialitzar, sortir amb els amics, anar en família	7686	0	0	7686	0	7686	7686
Seguretat / vaig més segur/ menys accidents/ més tranquil	10494	0	0	10494	0	10494	10494
CAP	197893	137314	26312	57183	140710	107736	41222
No sap	47542	21254	7248	25877	21666	33047	10553
No contesta	13678	13678	0	0	13678	0	0
TOTAL SALUT	2349554	1014469	282950	1473644	875910	1864449	539203
TOTAL MOBILITAT	3331671	1619741	465144	1609657	1722014	2208218	652219
TOTAL OCI-DIVERSIÓ	215237	60668	7248	168457	46780	194959	57567
P24. Principals avantatges d'anar en bici (TOTAL)							
	6155576	2867124	788902	3334818	2820758	4408408	1300764
P24	804	376	104	432	372	573	167
Esport / Exercici	3046547	1418860	356500	1787170	1259376	2377129	715500
Saludable	1832497	859248	191806	1093374	739124	1399477	385580
Ràpid (en recorreguts curts)	1312350	490093	203134	732369	579982	944236	230468
Llibertat de moviments, autonomia	605092	250618	88884	359879	245213	451538	106905

	TOTAL		NO USUARIS		POSSESIÓ BICICLETA			
			Mai o gairebé mai	No hi sap anar	Sí	No	Sí	1 bicicleta
	Freqüències absolutes							
I Mostra real	6155576	2867124	788902	3334818	2820758	4408408	1300764	
	804	376	104	432	372	573	167	
Comoditat, pràctic	626678	272359	85734	372749	253928	482943	130849	
Evitar embussos, circulació fluïda	242807	171550	13742	87097	155711	145864	29101	
Aparcament	542932	289496	83572	223967	318965	368529	133265	
Transport	128765	66455	7110	67179	61586	86873	14084	
Descongestió del trànsit	152428	67474	21481	52560	99868	89321	22861	
Contacte natura (aire, sol)	289058	77814	14706	218722	70336	251229	90396	
Li agrada, és agradable	123339	14608	7248	116091	7248	123339	38835	
Diversió / millora l'estat d'ànim	195777	14815	21258	152789	42988	174047	20699	
Passejar	47709	39120	0	17076	30633	31869	7110	
Temps lliure, oci	210838	93286	6063	141052	69786	183632	46353	
Gaudir viatge	78424	27146	6508	53257	25167	64806	5771	
Ecologia, no contamina/ Sostenible	3151378	1554105	447782	1549671	1601707	2127793	685768	
Economia, és barat	1393951	640124	163232	803210	590741	1077001	342684	
Silenciós	51108	26495	6063	22516	28592	35827	16265	
Socialitzar, sortir amb els amics, anar en família	80085	13649	0	66337	13748	66337	15083	
Turisme / coneixes llocs / coneixes la ciutat/ turisme rural	28433	12942	0	15491	12942	15491	8588	
Agafes experiència	6914	0	0	0	6914	6914	6914	
Seguretat / vaig més segur/ menys accidents/ més tranquil	49583	5660	0	40830	8753	49583	19758	
Tens temps per pensar	6500	0	0	6500	0	6500	6500	
Bones infraestructures / molts carrils bicis	6914	0	0	0	6914	6914	6914	


	TOTAL		NO USUARIS		POSSESIÓ BICICLETA									
			Mai o gairebé mai	No hi sap anar	Sí	No	Sí	1 bicicleta						
	Freqüències absolutes													
I Mostra real	6155576	804	2867124	376	788902	104	3334818	432	2820758	372	4408408	573	1300764	167
CAP	197893		137314		26312		57183		140710		107736		41222	
No sap	96546		54353		16250		65878		30668		73048		41966	
No contesta	39312		13678		0		25634		13678		25634		8505	
TOTAL SALUT	4280324		1977815		466388		2521225		1759099		3257981		939110	
TOTAL MOBILITAT	5019246		2310497		666450		2674199		2345047		3569438		1015529	
TOTAL OCI-DIVERSIÓ	938409		271951		55784		680077		258333		816925		237661	


P25. Principals desavantatges d'anar en bici (PRIMERA RESPOSTA)


	6155576	2867124	788902	3334818	2820758	4408408	1300764
P25_1	804	376	104	432	372	573	167
Preu, son cares	13028	0	0	6500	6528	6500	0
Manteniment, punxades	28397	14214	0	28397	0	28397	5771
Manca cultura ciclista / No es fomenta prou	66452	34626	19555	20758	45693	44277	19041
Limitacions físiques / de salut	45191	29042	7706	31825	13366	39531	16193
Incòmode / difícil circular	169312	70068	6836	125559	43753	132395	33213
Limitat (càrrega)	37997	13649	0	30599	7397	30599	0
Manca civisme dels ciclistes / perill per als vianants i la gent gran	366877	212507	113008	97844	269033	191433	70004
Els ciclistes molesten el trànsit	47208	35222	4739	13019	34190	26717	7170
Orografia, terreny / tanques i trampes als camins	224057	113377	25997	116099	107958	159596	82507

DYM MARKET RESEARCH	TOTAL	NO USUARIS		POSSESIÓ BICICLETA			
		Mai o gairebé mai	No hi sap anar	Sí	No	Sí	1 bicicleta
I Mostra real	6155576 804	2867124 376	788902 104	3334818 432	2820758 372	4408408 573	1300764 167

Falta de respecte als ciclistes (cotxes) / manca d'educació vial	161895	38438	13742	117003	44892	137473	48933
Cansat / Exigent / Cal estar en forma / cal l'hàbit	192090	112859	21845	104150	87941	134517	47066
Lent, no útil per a distàncies llargues	228998	162794	5421	141728	87270	196345	32313
Robatori / Inseguretat	209856	68003	0	177056	32800	203524	89611
Aparcament / Llocs per guardar-la	338916	125608	46143	181786	157130	252952	77022
Clima	573613	258947	50456	329211	244403	449954	125712
Manquen infraestructures per als ciclistes	599228	299303	53084	336770	262457	421352	129403
Per la circulació i el trànsit	842969	279733	141247	490695	352273	630384	176063
Perillós / seguretat / accidents / gent no porta casc	1162861	595854	172861	568728	594132	771860	237963
Pol·lució	60331	24068	16174	20089	40242	29092	9002
Equipament: obligatori, necessari, car	6508	6508	0	6508	0	6508	6508
Limitacions d'edat	12941	12941	0	7170	5771	7170	7170
Assegurança necessària per anar tranquil / assegurar-la	13235	13235	0	6332	6902	13235	0
Manca de normativa / no es respecten normes / Policia no vetlla per normes	31828	24914	0	0	31828	7248	0
La gent / els vianants / massificació de gent/ molta gent	15836	0	0	0	15836	0	0
No apta per ciutat	12673	12673	0	0	12673	0	0
Molesta en el transport públic / l'has de vigilar al transport públic / ocupa molt espai	14796	0	7110	0	14796	7686	7686

	TOTAL		NO USUARIS		POSSESIÓ BICICLETA									
			Mai o gairebé mai	No hi sap anar	Sí	No	Sí	1 bicicleta						
	Freqüències absolutes													
I Mostra real	6155576	804	2867124	376	788902	104	3334818	432	2820758	372	4408408	573	1300764	167
Mobilitat, logística / l'has de transportar en altre mitjà / no la pots entrar a bars o locals	38942		7029		0		31913		7029		38942		25078	
Individual / no pots portar família / has d'anar sol	13104		7683		0		13104		0		13104		0	
Manca de senyalització, enllumenat	13957		0		0		13957		0		13957		0	
Manca de temps, treu temps (per família, per voler fer altres coses...)	21876		21876		0		0		21876		0		0	
Excés de bicis-ciclistes / massificació / caòtic	6252		0		0		6252		0		6252		0	
CAP	431771		183018		61047		253304		178467		311660		38891	
Altres	25906		18937		0		6969		18937		15412		8443	
No sap	76403		36282		15869		30503		45900		53286		0	
No contesta	50273		33716		6063		20988		29285		27051		0	
PERILL PEL TRÀNSIT	2005830		875587		314108		1059424		946406		1402244		414026	
MANCA FACILITATS	352873		125608		46143		195743		157130		266909		77022	
CONVIVÈNCIA I CIVISME	709021		358379		151044		254875		454146		413399		145148	
INCONVENIENTS EXÒGENS	1396898		671627		129537		782080		614818		1030902		337622	
LIMITACIONS	775246		437942		48917		486048		289198		600289		168720	
INVERSIÓ-COST	61168		33957		0		47738		13430		54640		12279	
ALTRES	296093		111008		16174		204115		91979		248028		107057	
P25. Principals desavantatges d'anar en bici (TOTAL)														
P25	6155576	804	2867124	376	788902	104	3334818	432	2820758	372	4408408	573	1300764	167

	TOTAL	NO USUARIS		POSSESIÓ BICICLETA			
		Mai o gairebé mai	No hi sap anar	Sí	No	Sí	1 bicicleta
Freqüències absolutes							
I Mostra real	6155576	2867124	788902	3334818	2820758	4408408	1300764
	804	376	104	432	372	573	167
Preu, son cares	36190	23162	0	13469	22721	13469	0
Manteniment, punxades	44630	21183	0	44630	0	44630	22004
Manca cultura ciclista / No es fomenta prou	161994	72048	19555	85847	76147	132114	49741
Limitacions físiques / de salut	79255	52613	7706	58493	20763	66198	16193
Incòmode / difícil circular	377942	174543	22117	226070	151872	288378	59599
Limitat (càrrega)	95038	36370	0	80244	14794	80244	9264
Manca civisme dels ciclistes / perill per als vianants i la gent gran	554720	342780	132563	178420	376300	309092	128856
Els ciclistes molesten el trànsit	89427	57880	17771	34500	54927	68936	14418
Orografia, terreny / tanques i trampes als camins	403477	176489	33245	244720	158757	323325	148455
Falta de respecte als ciclistes (cotxes) / manca d'educació vial	379173	102113	20771	256216	122957	290048	96745
Cansat / Exigent / Cal estar en forma / cal l'hàbit	366136	219108	40358	198027	168109	252333	92442
Lent, no útil per a distàncies llargues	425221	282220	20592	234943	190278	334263	79924
Robatori / Inseguretat	563270	173811	26212	431423	131847	502023	191434
Aparcament / Llocs per guardar-la	658190	266749	61467	386648	271542	509812	133758
Clima	1147107	548861	108014	649216	497891	832995	234651
Manquen infraestructures per als ciclistes	1156008	538313	120904	685997	470011	914841	251636
Per la circulació i el trànsit	1259831	440364	170559	724278	535553	923669	269461
Perillós / seguretat / accidents / gent no porta casc	1780142	905791	213908	870549	909593	1206313	351142
Pol·lució	117459	37491	24762	48291	69168	64208	15917
Equipament: obligatori, necessari, car	15130	6508	0	15130	0	15130	6508

	TOTAL		NO USUARIS		POSSESIÓ BICICLETA									
			Mai o gairebé mai	No hi sap anar	Sí	No	Sí	1 bicicleta						
	Freqüències absolutes													
I Mostra real	6155576	804	2867124	376	788902	104	3334818	432	2820758	372	4408408	573	1300764	167
Limitacions d'edat	25881		25881		0		14340		11541		14340		14340	
Assegurança necessària per anar tranquil / assegurar-la	22892		22892		0		6332		16560		13235		0	
Manca de normativa / no es respecten normes / Policia no vetlla per normes	53919		38416		0		0		53919		22169		14921	
La gent / els vianants / massificació de gent/ molta gent	49708		7110		6063		20699		29009		26762		13670	
No apta per ciutat	28383		12673		0		15710		12673		15710		8540	
Molesta en el transport públic / l'has de vigilar al transport públic / ocupa molt espai	36520		13281		7110		8443		28077		22381		22381	
Mobilitat, logística / l'has de transportar en altre mitjà / no la pots entrar a bars o locals	78152		15472		9002		53677		24475		69149		48256	
Individual / no pots portar família / has d'anar sol	20501		15080		0		13104		7397		13104		0	
Mal estat de l'asfalt, els carrils, les vies verdes, vorals (arcenes), infraestructures	31100		0		0		31100		0		31100		14214	
Manca de senyalització, enllumenat	37165		7110		0		30055		7110		37165		12880	
Poca oferta de Bicing / falten bicis	16271		0		0		16271		0		16271		0	
Massa carrils bici a la ciutat	17591		8588		9002		8588		9002		17591		0	
Obligació d'usar el carril bici	7683		7683		0		7683		0		7683		7683	
Manca de temps, treu temps (per família, per voler fer altres coses...)	41451		34549		0		6902		34549		6902		0	
Casc / obligació de dur casc /	8488		8488		0		0		8488		0		0	
Excés de bicis-ciclistes / massificació / caòtic	13088		6836		0		6252		6836		13088		6836	

DYM MARKET RESEARCH	TOTAL	NO USUARIS		POSSESIÓ BICICLETA			
		Mai o gairebé mai	No hi sap anar	Sí	No	Sí	1 bicicleta
I Mostra real	6155576 804	2867124 376	788902 104	3334818 432	2820758 372	4408408 573	1300764 167
CAP	431771	183018	61047	253304	178467	311660	38891
Altres	82662	37734	0	38014	44648	46457	17707
No sap	139859	67547	33874	68706	71153	100491	15428
No contesta	72874	40826	6063	36479	36394	49652	14012
PERILL PEL TRÀNSIT	2699245	1196687	346924	1418676	1280569	1877292	559745
MANCA FACILITATS	726455	273859	61467	447803	278652	578076	160852
CONVIVÈNCIA I CIVISME	1180456	557524	180107	539689	640767	782473	272784
INCONVENIENTS EXÒGENS	2386621	1111191	238110	1385584	1001037	1795001	533700
LIMITACIONS	1365523	738263	86183	841060	524462	1059634	326724
INVERSIÓ-COST	118842	73746	0	79561	39281	86463	28512
ALTRES	758308	248621	52805	519817	238491	623779	225058

P26. Paraules relaciona anar en bici (PRIMERA RESPOSTA)							
	6155576	2867124	788902	3334818	2820758	4408408	1300764
P26_1	804	376	104	432	372	573	167
Salut	1644626	807841	200038	946630	697996	1259757	358390
Esport	1517611	678901	202923	848306	669305	1155509	343388
Mobilitat	991599	444434	152681	516104	475495	663293	228854
Lleure	757073	254990	100473	451767	305306	544122	96837
Medi ambient	1211254	663436	116896	554490	656765	760956	259077
Estalvi / econòmica	6969	6969	0	6969	0	6969	6969

DYM MARKET RESEARCH	TOTAL	NO USUARIS		POSSESSIÓ BICICLETA			
		Mai o gairebé mai	No hi sap anar	Sí	No	Sí	1 bicicleta
		Freqüències absolutes					
I Mostra real	6155576	2867124	788902	3334818	2820758	4408408	1300764
	804	376	104	432	372	573	167
CAP	10553	10553	0	10553	0	10553	0
No sap	7248	0	7248	0	7248	7248	7248
No contesta	8643	0	8643	0	8643	0	0

P26. Paraules relaciona anar en bici (TOTAL)

	6155576	2867124	788902	3334818	2820758	4408408	1300764
P26	804	376	104	432	372	573	167
Salut	3416811	1677772	424448	1915470	1501342	2554689	710226
Esport	2920603	1329696	347304	1667467	1253136	2164547	645984
Mobilitat	1935165	885859	258764	949392	985773	1328966	421046
Lleure	1377970	532342	158631	808406	569564	989582	218015
Medi ambient	2578485	1262982	352135	1293858	1284627	1729491	577823
Estalvi / econòmica	6969	6969	0	6969	0	6969	6969
CAP	10553	10553	0	10553	0	10553	0
Altres	17522	17522	0	17522	0	17522	6969
No sap	11987	0	11987	0	11987	7248	7248
No contesta	19196	10553	8643	0	19196	0	0

P27.1. Bici en ciutat és més ràpida que cotxe en distàncies curtes

	6155576	2867124	788902	3334818	2820758	4408408	1300764
P27_1	804	376	104	432	372	573	167

DYM MARKET RESEARCH								
		TOTAL	NO USUARIS		POSSESIÓ BICICLETA			
			Mai o gairebé mai	No hi sap anar	Sí	No	Sí	
Freqüències absolutes							1 bicicleta	
I Mostra real		6155576 804	2867124 376	788902 104	3334818 432	2820758 372	4408408 573	1300764 167
Molt d'acord		2689281	1204374	240587	1631062	1058219	2034000	551188
Bastant d'acord		2422637	1203270	359465	1205504	1217132	1666494	496438
Poc d'acord		617500	281808	114302	243304	374197	396625	151565
Gens d'acord		251601	86442	47854	149286	102315	192454	65388
NO SAP		160276	84121	26693	98491	61786	104553	21903
NO CONTESTA		14281	7110	0	7172	7110	14281	14281
Poc/gens d'acord		869101	368250	162156	392590	476511	589078	216953
P27.2. És el mitjà més econòmic								
		6155576	2867124	788902	3334818	2820758	4408408	1300764
P27_2		804	376	104	432	372	573	167
Molt d'acord		3483557	1692963	401460	1903262	1580295	2517117	739772
Bastant d'acord		2266158	971296	326339	1199173	1066985	1570075	439960
Poc d'acord		314730	135925	61102	169066	145664	244652	100485
Gens d'acord		80804	66940	0	52990	27814	66237	20546
NO CONTESTA		10327	0	0	10327	0	10327	0
P27.3. La reducció de la contaminació ha de passar per major ús de la bici								
		6155576	2867124	788902	3334818	2820758	4408408	1300764
P27_3		804	376	104	432	372	573	167
Molt d'acord		3091391	1226187	413922	1774386	1317005	2370105	636092

DYM MARKET RESEARCH	TOTAL	NO USUARIS		POSSESSIÓ BICICLETA			
		Mai o gairebé mai	No hi sap anar	Sí	No	Sí	1 bicicleta
		Freqüències absolutes					
I Mostra real	6155576 804	2867124 376	788902 104	3334818 432	2820758 372	4408408 573	1300764 167
Bastant d'acord	1965636	1008927	244175	1062484	903152	1335501	433568
Poc d'acord	710671	415447	70746	319639	391032	450484	149173
Gens d'acord	344117	172802	60059	154826	189291	228834	66935
NO SAP	29855	29855	0	16975	12880	16975	8488
NO CONTESTA	13906	13906	0	6508	7397	6508	6508

P27.4. Moure's en bici per ciutat és saludable

P27_4	6155576 804	2867124 376	788902 104	3334818 432	2820758 372	4408408 573	1300764 167
Molt d'acord	2219304	946005	271034	1289207	930096	1718777	530563
Bastant d'acord	2091187	1024577	167291	1172175	919011	1531860	409318
Poc d'acord	1264806	581322	265466	592248	672558	824833	238317
Gens d'acord	523726	274146	76468	252215	271510	303965	108332
NO SAP	41760	26281	8643	21575	20184	21575	6836
NO CONTESTA	14794	14794	0	7397	7397	7397	7397

P27.5. Moure's en bici per ciutat és còmode

P27_5	6155576 804	2867124 376	788902 104	3334818 432	2820758 372	4408408 573	1300764 167
Molt d'acord	1225531	526942	167633	679220	546311	896350	250198
Bastant d'acord	2221597	912265	267570	1398984	822613	1759100	466619
Poc d'acord	1829754	940761	227110	833848	995906	1191157	370513

DYM MARKET RESEARCH	TOTAL	NO USUARIS		POSSESSIÓ BICICLETA		Sí	1 bicicleta
		Mai o gairebé mai	No hi sap anar	Sí	No		
Freqüències absolutes							
I Mostra real	6155576 804	2867124 376	788902 104	3334818 432	2820758 372	4408408 573	1300764 167
Gens d'acord	608135	336182	71478	290932	317204	390878	154435
NO SAP	235208	131278	46359	105236	129972	135572	44699
NO CONTESTA	35351	19696	8753	26598	8753	35351	14300

P27.6. Desplaçant-te en bici estalvies temps

	6155576	2867124	788902	3334818	2820758	4408408	1300764
P27_6	804	376	104	432	372	573	167
Molt d'acord	1382056	557449	161378	812596	569460	1077517	290771
Bastant d'acord	2848659	1180872	429220	1564689	1283970	2067726	602303
Poc d'acord	1341407	806039	130170	649635	691771	860855	296482
Gens d'acord	363000	185109	34597	223834	139166	257954	58811
NO SAP	154111	103120	33536	46764	107347	84541	36783
NO CONTESTA	66343	34535	0	37299	29043	59814	15615

P27.7. La bici és un transport segur

	6155576	2867124	788902	3334818	2820758	4408408	1300764
P27_7	804	376	104	432	372	573	167
Molt d'acord	367292	139712	15987	242793	124498	312425	125956
Bastant d'acord	1444664	571675	97174	943945	500720	1123844	308376
Poc d'acord	3136595	1433003	448991	1692780	1443815	2257385	645333
Gens d'acord	1142196	686676	213422	434197	707999	679237	214197
NO SAP	31542	23001	0	14200	17341	22953	0

DYM MARKET RESEARCH	TOTAL	NO USUARIS		POSSESIÓ BICICLETA			
		Mai o gairebé mai	No hi sap anar	Sí	No	Sí	1 bicicleta
		Freqüències absolutes					
I Mostra real	6155576 804	2867124 376	788902 104	3334818 432	2820758 372	4408408 573	1300764 167
NO CONTESTA	33287	13057	13328	6902	26385	12562	6902


P28. Coneixement sistema bici pública

	6155576	2867124	788902	3334818	2820758	4408408	1300764
P28	804	376	104	432	372	573	167
SI	4916125	2298677	590411	2691909	2224216	3520326	1069149
NO	1202985	546046	189848	621338	581647	851616	215575
NO SAP	36465	22402	8643	21571	14895	36465	16040
	4916125	2298677	590411	2691909	2224216	3520326	1069149
Base Coneixen sistema bici pública	638	298	78	346	292	456	139

P28.1. Abonat a bici pública

	4916125	2298677	590411	2691909	2224216	3520326	1069149
P28_1	638	298	78	346	292	456	139
SI	177368	8588	0	114371	62997	155276	52226
NO	4732424	2283756	590411	2571206	2161218	3358718	1016923
NO SAP	6332	6332	0	6332	0	6332	0
	177368	8588	0	114371	62997	155276	52226
Base Abonats a bici pública	23	1	0	14	9	20	7

DYM MARKET RESEARCH	TOTAL	NO USUARIS		POSSESIÓ BICICLETA			
		Mai o gairebé mai	No hi sap anar	Sí	No	Sí	1 bicicleta
		Freqüències absolutes					
I Mostra real	6155576 804	2867124 376	788902 104	3334818 432	2820758 372	4408408 573	1300764 167
P28.2. A quin sistema de bici pública?							
	177368	8588	0	114371	62997	155276	52226
P28_2	23	1	0	14	9	20	7
Bicing	170121	8588	0	107123	62997	148028	52226
Altres	7248	0	0	7248	0	7248	0
	4916125	2298677	590411	2691909	2224216	3520326	1069149
Base Coneixen sistema bici pública	638	298	78	346	292	456	139
P28.3. Opinió implantació sistema bici pública							
	4916125	2298677	590411	2691909	2224216	3520326	1069149
P28_3	638	298	78	346	292	456	139
Molt positiu	2983127	1238048	354503	1770348	1212779	2261496	685619
Més aviat positiu	1554328	790823	189588	816301	738026	1089626	328161
Més aviat negatiu	209077	168104	17062	56944	152133	90791	29996
Molt negatiu	95759	56042	22010	26195	69564	49377	16931
NO SAP	65347	37173	7248	22121	43225	29036	8443
NO CONTESTA	8488	8488	0	0	8488	0	0
	6155576	2867124	788902	3334818	2820758	4408408	1300764
Base TOTAL	804	376	104	432	372	573	167


		TOTAL		NO USUARIS		POSSESSIÓ BICICLETA		
				Mai o gairebé mai	No hi sap anar	Sí	No	Sí
Freqüències absolutes								
I Mostra real		6155576	2867124	788902	3334818	2820758	4408408	1300764
		804	376	104	432	372	573	167
P29. Cal adequar espais bici al transport públic?								
		6155576	2867124	788902	3334818	2820758	4408408	1300764
P29		804	376	104	432	372	573	167
SI		5432420	2461665	673799	3066826	2365594	4048699	1164979
NO		570153	309194	90839	209978	360176	284189	120789
NO SAP		140723	83986	24264	45736	94988	63241	8488
NO CONTESTA		12279	12279	0	12279	0	12279	6508
P30. Cal habilitat aparcaments segurs a les estacions?								
		6155576	2867124	788902	3334818	2820758	4408408	1300764
P30		804	376	104	432	372	573	167
SI		5852269	2666589	753477	3191875	2660393	4213212	1202167
NO		224104	142897	29362	94275	129828	138040	74708
NO SAP		67101	45535	6063	36565	30536	45052	23890
NO CONTESTA		12103	12103	0	12103	0	12103	0
P31. Creu que les Admin. haurien de fomentar l'ús de la bici?								
		6155576	2867124	788902	3334818	2820758	4408408	1300764
P31		804	376	104	432	372	573	167
Molt		2919012	1152826	292581	1773136	1145877	2188593	615358
Bastant		2703556	1360010	432900	1361647	1341909	1927244	542076


DYM MARKET RESEARCH	TOTAL	NO USUARIS		POSSESIÓ BICICLETA			
		Mai o gairebé mai	No hi sap anar	Sí	No	Sí	1 bicicleta
		Freqüències absolutes					
I Mostra real	6155576 804	2867124 376	788902 104	3334818 432	2820758 372	4408408 573	1300764 167
Poc	310286	214918	40918	114019	196267	184464	96028
Gens	131049	84925	6252	52099	78949	65187	24291
NO SAP	55644	25665	9002	20977	34668	29979	23010
NO CONTESTA	36029	28781	7248	12941	23088	12941	0
P31.1. Cal invertir per adaptar més el seu municipi							
	6155576	2867124	788902	3334818	2820758	4408408	1300764
P31_1	804	376	104	432	372	573	167
SI	4486234	2041889	515763	2586966	1899268	3349310	1008698
NO	1457274	721612	202910	691239	766034	957028	241759
NO SAP	178318	77045	63057	44334	133984	82888	43799
NO CONTESTA	33750	26579	7172	12279	21471	19181	6508
P32. Coneix rutes de cicloturisme							
	6155576	2867124	788902	3334818	2820758	4408408	1300764
P32	804	376	104	432	372	573	167
SI	3740681	1575349	451984	2189620	1551061	2829599	752938
NO	2332793	1228886	329808	1106958	1225834	1532864	541494
NO SAP	82102	62890	7110	38240	43862	45945	6332
Base Coneixen rutes	3740681	1575349	451984	2189620	1551061	2829599	752938
	486	207	60	282	204	367	98

DYM MARKET RESEARCH	TOTAL	NO USUARIS		POSSESIÓ BICICLETA			
		Mai o gairebé mai	No hi sap anar	Sí	No	Sí	1 bicicleta
I Mostra real	6155576 804	2867124 376	788902 104	3334818 432	2820758 372	4408408 573	1300764 167

P33. Quines?

	3740681	1575349	451984	2189620	1551061	2829599	752938
P33	486	207	60	282	204	367	98
Comarques de Barcelona	14655	0	0	6969	7686	14655	14655
Comarques de Girona	151387	80516	0	116166	35220	126494	48019
Comarques de Lleida	34641	16975	0	26153	8488	26153	7172
Comarques de Tarragona	40124	7170	0	40124	0	40124	17463
Costa Brava	76428	29771	6063	47563	28865	53626	6528
La Garrotxa – Ripollès / Olot / Vic	115863	59383	14006	69777	46086	89117	15909
Pirineus / La Pirenaica / Puigcerdà / Cerdanya / Camprodon	129181	83116	8753	52702	76479	75224	6902
Ruta del Carrilet – Via verda Girona / Girona-Olot / Girona-St Feliu G	379642	145498	22509	278418	101224	301177	69911
Ruta del ferro i del carbó	130980	46597	8588	95571	35409	108133	24007
Comarques centrals / Viladecavalls/ Manresa/ Cardona/ Vic/ Berga/ Castell de St Benet de Bergadà	101062	79634	0	35518	65544	48483	15675
Ruta Montseny – Montnegre	45771	29111	0	18010	27761	25180	7170
Ruta Sant Feliu de Guíxols a Olot	82222	37734	0	68277	13946	75113	19509
Ruta del Maresme / Camí del Nord / Mataró	36961	6902	6063	30898	6063	36961	8588
Ruta del Vallès / Vallesos / Serra de Galliners / St Eulàlia / Codines...	46968	30020	0	34188	12780	46968	0

	TOTAL		NO USUARIS		POSSESIÓ BICICLETA			
			Mai o gairebé mai	No hi sap anar	Sí	No	Sí	1 bicicleta
	Freqüències absolutes							
I Mostra real	6155576	2867124	788902	3334818	2820758	4408408	1300764	
	804	376	104	432	372	573	167	
Montserrat	49260	21941	0	27319	21941	35002	20483	
Ronda Verda – Anella verda BCN/ Barcelonès / Besòs / Marina / Montjuic / Llobregat / Collserola	76941	15691	7110	54140	22801	54140	8443	
Ruta del Císter	19451	7029	4739	7683	11768	12422	7683	
Rodalies de Barcelona	75923	20279	31924	30249	45674	55001	28077	
Baix Llobregat / Ruta d'Aixeta/ St Feliu Llobregat	87704	54486	6063	34184	53519	49550	7683	
Collserola	88021	47805	16172	30552	57469	60067	14597	
Penedès – Garraf / Terramar / Anoia / Sant Sadurní/ Vinyes/ Sitges	65298	29896	7248	35535	29763	58396	14418	
Terra Alta – Via Verda Terra Alta / Priorat / Baix Camp / Ribera d'Ebre	121916	57772	0	96022	25894	102858	21136	
Via Verda del Baix Ebre	133070	40544	0	100231	32839	113130	6063	
Delta de l'Ebre	125975	30815	24444	79305	46670	103029	7172	
Vies verdes (sense especificar)	303393	92751	29942	241808	61585	255557	60219	
Camí de Santiago	124385	49956	8753	96806	27579	124385	41612	
Rutes per Espanya (agrupar totes les que siguin fora de Catalunya excepte codi 26)	131908	51073	14418	91088	40820	103276	24671	
Rutes per l'estranger (agrupar-les totes)	57296	21720	17396	25350	31946	34103	0	
Empordà / Baix Empordà	121516	48539	0	80449	41067	98859	11549	
Barcelona ciutat / barris (Barceloneta, Raval, Centre històric...)	34367	6332	7706	13415	20952	34367	20952	
Zona Urgell - Pla d'Urgell - Canal Urgell	14072	6902	0	7170	6902	14072	0	

	TOTAL		NO USUARIS		POSSESIÓ BICICLETA									
			Mai o gairebé mai	No hi sap anar	Sí	No	Sí	1 bicicleta						
	Freqüències absolutes													
I Mostra real	6155576	804	2867124	376	788902	104	3334818	432	2820758	372	4408408	573	1300764	167
Pedals de foc / Aigüestortes - Sant Maurici	21890		8488		0		21890		0		21890		8488	
Camins de Ronda / costa en general / platjes / passeig marítim	91211		13957		9002		68251		22960		74503		24636	
Camins rurals / àrees rurals / rieres / passeig fluvial / parcs naturals	80474		37292		12899		52473		28002		52473		5771	
Vall d'Aran - Vielha - Vall de Boí - Pallars	35179		11549		0		17130		18049		17130		0	
Cadí - Moixeró / Ruta dels Segadors / Pedraforca	54762		22102		0		32660		22102		32660		17258	
Ruta del Ter / vorera del Ter	51591		21161		0		30430		21161		37333		14988	
Ruta dels Maquis (Catalunya Central)	8643		0		0		8643		0		8643		0	
Barcelona-Garraf	6528		0		0		6528		0		6528		0	
Pedals d'Occitània	13805		0		0		13805		0		13805		0	
Delta Llobregat / riu Llobregat	16983		8443		0		8540		8443		8540		0	
Ruta dels Castells (La Segarra)	13182		0		4739		8443		4739		13182		0	
Ruta del tren petit (Palamós-Palafrugell)	8488		8488		0		8488		0		8488		0	
Tarragona - Montblanc	7029		0		0		7029		0		7029		7029	
Rutes urbanes	19080		0		0		19080		0		19080		0	
Altres	68202		28347		4739		47027		21175		68202		31821	
No sap	978206		375354		157446		480229		497977		737283		161892	
No contesta	337436		169893		74246		159495		177941		231099		85051	
Base TOTAL	6155576	804	2867124	376	788902	104	3334818	432	2820758	372	4408408	573	1300764	167

DYM MARKET RESEARCH	TOTAL	NO USUARIS		POSSESIÓ BICICLETA			
		Mai o gairebé mai	No hi sap anar	Sí	No	Sí	1 bicicleta
		Freqüències absolutes					
I Mostra real	6155576 804	2867124 376	788902 104	3334818 432	2820758 372	4408408 573	1300764 167

P34.1. Els ciclistes són respectuosos amb vianants

	6155576	2867124	788902	3334818	2820758	4408408	1300764
P34_1	804	376	104	432	372	573	167
SI	2851979	1156822	328557	1775517	1076462	2199475	537581
NO	2981723	1562484	408852	1418284	1563438	2023261	674244
NO SAP	255729	111847	34261	135246	120483	172999	88939
NO CONTESTA	66145	35972	17231	5771	60375	12673	0

P34.2. Els conductors són respectuosos amb ciclistes

	6155576	2867124	788902	3334818	2820758	4408408	1300764
P34_2	804	376	104	432	372	573	167
SI	2205386	1150117	251399	1191461	1013925	1532692	438512
NO	3474679	1510725	448205	1937462	1537217	2560671	754732
NO SAP	441279	186408	80709	194354	246924	303503	107520
NO CONTESTA	34233	19874	8588	11541	22691	11541	0

P34.3. Coneix obligació de deixar 1.5 metres

	6155576	2867124	788902	3334818	2820758	4408408	1300764
P34_3	804	376	104	432	372	573	167
SI	5829005	2690006	719298	3211706	2617299	4241366	1248123
NO	299404	154691	64865	107795	191610	151724	42983


DYM MARKET RESEARCH	TOTAL	NO USUARIS		POSSESIÓ BICICLETA			
		Mai o gairebé mai	No hi sap anar	Sí	No	Sí	1 bicicleta
Freqüències absolutes							
I Mostra real	6155576	2867124	788902	3334818	2820758	4408408	1300764
	804	376	104	432	372	573	167
NO SAP	17509	12770	4739	5660	11849	5660	0
NO CONTESTA	9658	9658	0	9658	0	9658	9658
P34.4. Coneix senyal informatiu dels 1.5 metres							
	6155576	2867124	788902	3334818	2820758	4408408	1300764
P34_4	804	376	104	432	372	573	167
SI	4506533	2038235	497460	2636116	1870417	3413818	966390
NO	1543854	773450	262805	671124	872730	942086	314780
NO SAP	105189	55439	28637	27578	77611	52503	19595
	2499550	0	0	2225822	273728	2384174	569778
Base Usuaris bici	324	0	0	288	36	309	73
P35. Ha tingut accident en darrers cinc anys							
	2499550	0	0	2225822	273728	2384174	569778
P35	324	0	0	288	36	309	73
SI	367709	0	0	353766	13944	367709	67695
NO	2131841	0	0	1872056	259785	2016465	502083
	6155576	2867124	788902	3334818	2820758	4408408	1300764
Base TOTAL	804	376	104	432	372	573	167

DYM MARKET RESEARCH	TOTAL	NO USUARIS		POSSESIÓ BICICLETA			
		Mai o gairebé mai	No hi sap anar	Sí	No	Sí	1 bicicleta
Freqüències absolutes							
I Mostra real	6155576	2867124	788902	3334818	2820758	4408408	1300764
P36. Ha tingut accident en cotxe amb una bici	804	376	104	432	372	573	167
P36	6155576	2867124	788902	3334818	2820758	4408408	1300764
SI	804	376	104	432	372	573	167
NO	24370	10553	0	6902	17468	6902	0
	6131206	2856571	788902	3327916	2803290	4401505	1300764
P37. L'ha atropellat una bici							
P37	6155576	2867124	788902	3334818	2820758	4408408	1300764
SI	804	376	104	432	372	573	167
NO	672426	325228	96087	327620	344807	431395	162862
	5483150	2541897	692814	3007199	2475951	3977013	1137902
Base Usuaris bici	2499550	0	0	2225822	273728	2384174	569778
	324	0	0	288	36	309	73
P38. Li han robat bici últims cinc anys							
P38	2499550	0	0	2225822	273728	2384174	569778
Sí, una vegada	324	0	0	288	36	309	73
Sí, més d'una vegada	354911	0	0	310326	44585	335350	95782
No	24478	0	0	24478	0	24478	17950
	2120161	0	0	1891018	229143	2024346	456046

DYM MARKET RESEARCH	TOTAL	NO USUARIS		POSSESIÓ BICICLETA			
		Mai o gairebé mai	No hi sap anar	Sí	No	Sí	1 bicicleta
Freqüències absolutes							
I Mostra real	6155576 804	2867124 376	788902 104	3334818 432	2820758 372	4408408 573	1300764 167
P39. Pren prevencions?							
	2499550	0	0	2225822	273728	2384174	569778
P39	324	0	0	288	36	309	73
Si	1916002	0	0	1803269	112734	1880799	422908
No	583548	0	0	422553	160995	503375	146870
	1916002	0	0	1803269	112734	1880799	422908
Base Prenen prevencions robatori	252	0	0	237	15	247	54
P39.1. Quines prevencions?							
	1916002	0	0	1803269	112734	1880799	422908
P39_1	252	0	0	237	15	247	54
Número d' identificació, registrar-la	14588	0	0	14588	0	14588	0
Treure el seient	54320	0	0	54320	0	54320	38918
Vigilar-la, no deixar-la sola	142327	0	0	135297	7029	142327	36144
Guardar-la al garatge	138341	0	0	138341	0	138341	38631
Guardar-la a casa	292729	0	0	292729	0	292729	88346
Lligar-la amb cadena / cademat (candado) / pinça/ segur (seguro)	1398587	0	0	1316069	82518	1370298	294190
Alarma / sistema d'alarma	13883	0	0	13883	0	13883	0
Fer-la servir menys / utilitzar Bicing	23586	0	0	23586	0	23586	10553
Treure una roda	16436	0	0	16436	0	16436	0

DYM MARKET RESEARCH	TOTAL	NO USUARIS		POSSESIÓ BICICLETA			
		Mai o gairebé mai	No hi sap anar	Sí	No	Sí	1 bicicleta
I Mostra real	6155576	2867124	788902	3334818	2820758	4408408	1300764
	804	376	104	432	372	573	167
Sistema d'Aparcament Segur	7683	0	0	0	7683	7683	7683
Guardar-la – no deixar-la al carrer – tenir un lloc segur	155931	0	0	149017	6914	149017	26446
Sistema de bloqueig de roda	8505	0	0	8505	0	8505	0
Canviar-la de lloc cada X hores	6332	0	0	6332	0	6332	0
Guardar-la al traster / a la roulotte...	32486	0	0	23898	8588	32486	8588
Guardar-la a la feina	14712	0	0	14712	0	14712	7683
Treure la cadena del plat	5771	0	0	5771	0	5771	0
TOTAL GUARDEN	597902	0	0	582399	15503	590987	153259
TOTAL TREUEN UNA PART	70756	0	0	70756	0	70756	38918
TOTAL PINSES, CAND AUS, ETC	1398587	0	0	1316069	82518	1370298	294190
TOTAL SISTEMES COMPLEXOS	21566	0	0	13883	7683	21566	7683
	2225822	0	0	2225822	0	2225822	481264
Base Tenen bici	288	0	0	288	0	288	61
P40. Possibilitat registrar-se amb ajuntament							
	2225822	0	0	2225822	0	2225822	481264
P40	288	0	0	288	0	288	61
Sí, amb tota seguretat	1018801	0	0	1018801	0	1018801	193550
Sí, probablement	849632	0	0	849632	0	849632	219228
Probablement no	121444	0	0	121444	0	121444	34383
Segur que no	157736	0	0	157736	0	157736	25597


DYM MARKET RESEARCH	TOTAL	NO USUARIS		POSSESSIÓ BICICLETA		Sí	1 bicicleta
		Mai o gairebé mai	No hi sap anar	Sí	No		
Freqüències absolutes							
I Mostra real	6155576 804	2867124 376	788902 104	3334818 432	2820758 372	4408408 573	1300764 167
NO SAP	59394	0	0	59394	0	59394	8505
NO CONTESTA	18815	0	0	18815	0	18815	0
P41. Registre nacional reduiria robatoris							
	2225822	0	0	2225822	0	2225822	481264
P41	288	0	0	288	0	288	61
SI	1440930	0	0	1440930	0	1440930	266662
NO	595934	0	0	595934	0	595934	164763
NO SAP	179955	0	0	179955	0	179955	49839
NO CONTESTA	9002	0	0	9002	0	9002	0
P42. Asseguraria bici per 35-50€							
	2225822	0	0	2225822	0	2225822	481264
P42	288	0	0	288	0	288	61
SI	1426957	0	0	1426957	0	1426957	301509
NO	731575	0	0	731575	0	731575	179754
NO SAP	49844	0	0	49844	0	49844	0
NO CONTESTA	17445	0	0	17445	0	17445	0
Base TOTAL	6155576 804	2867124 376	788902 104	3334818 432	2820758 372	4408408 573	1300764 167

		TOTAL		NO USUARIS		POSSESIÓ BICICLETA		
				Mai o gairebé mai	No hi sap anar	Sí	No	Sí
Freqüències absolutes								
I Mostra real		6155576	2867124	788902	3334818	2820758	4408408	1300764
P43. Bicycletes té a casa		804	376	104	432	372	573	167
P43		6155576	2867124	788902	3334818	2820758	4408408	1300764
1 bicicleta		1300764	571628	159358	828763	472001	1300764	1300764
2 bicycletes		1094230	531445	59589	761538	332692	1094230	0
3 bicycletes		860947	263503	84995	675872	185075	860947	0
4 bicycletes		541967	165377	18199	517516	24451	541967	0
5 bicycletes		308674	68564	12591	281095	27578	308674	0
Més de 5		301825	66851	22135	270033	31792	301825	0
Total tenen		4408408	1667367	356866	3334818	1073589	4408408	1300764
No tenen		1747168	1199757	432035	0	1747168	0	0
Mitjana		1,96	1,35	1,05	2,97	0,76	2,73	1
Desviació		2,04	1,57	1,58	2,04	1,24	1,93	0
Base Tenen alguna bicycleta		4408408	1667367	356866	3334818	1073589	4408408	1300764
P44. On la guarda?		573	219	45	432	141	573	167
P44		4408408	1667367	356866	3334818	1073589	4408408	1300764
Carrer		6914	6914	0	6914	0	6914	6914

DYM MARKET RESEARCH	TOTAL	NO USUARIS		POSSESSIÓ BICICLETA		Sí	1 bicicleta
		Mai o gairebé mai	No hi sap anar	Sí	No		
Freqüències absolutes							
I Mostra real	6155576 804	2867124 376	788902 104	3334818 432	2820758 372	4408408 573	1300764 167
Garatge / parking	2243180	823628	159196	1791508	451672	2243180	461039
Portal / entrada de casa	153729	39645	11987	114396	39333	153729	60238
Habitació del pis	614440	170507	36636	431599	182841	614440	238070
Al balcó del pis	658504	218114	72887	473128	185376	658504	301576
A les golfes / traster / soterrani	625688	231329	34194	525162	100526	625688	101837
Pati / terrassa	102184	46456	28656	49923	52261	102184	44761
Magatzem / local	42309	14875	0	42309	0	42309	0
A casa / segona residència / al mas / casa d'un veí / casa d'amics	146946	118715	13311	86226	60720	146946	72082
Espai especial per bicis / taller	11912	11912	0	5660	6252	11912	5660
Cotxe / roulotte	18797	11549	0	7248	11549	18797	0
Cobert / galeria	15472	0	0	8443	7029	15472	0
Jardí	37086	21833	0	21431	15655	37086	14183
Altres	390467	212055	34569	240279	150189	390467	127414
TOTAL LOCALS	2288914	850415	159196	1830990	457924	2288914	466699
TOTAL TRASTERS	641161	231329	34194	533605	107555	641161	101837
TOTAL CASA GENÈRIC	300675	158360	25298	200622	100054	300675	132319
Base TOTAL	6155576 804	2867124 376	788902 104	3334818 432	2820758 372	4408408 573	1300764 167

P47. Lloc naixement

DYM MARKET RESEARCH	TOTAL		NO USUARIS		POSSESIÓ BICICLETA									
			Mai o gairebé mai	No hi sap anar	Sí	No	Sí	1 bicicleta						
	Freqüències absolutes													
I Mostra real	6155576	804	2867124	376	788902	104	3334818	432	2820758	372	4408408	573	1300764	167
	6155576		2867124		788902		3334818		2820758		4408408		1300764	
P47	804		376		104		432		372		573		167	
Catalunya	5006212		2301870		526716		2863535		2142677		3673407		1026931	
Resta d'Espanya	782567		395334		207343		301793		480774		433136		160309	
Estranger	366798		169921		54843		169491		197307		301865		113524	
	782567		395334		207343		301793		480774		433136		160309	
Base Resta Espanya	107		54		28		41		66		58		20	
P47. Resta Espanya: desenvolupar províncies														
	782567		395334		207343		301793		480774		433136		160309	
P47_1	107		54		28		41		66		58		20	
Albacete	5660		5660		0		0		5660		0		0	
Alacant	5660		5660		0		5660		0		5660		0	
Almeria	35175		7170		6063		21865		13311		27928		0	
Badajoz	6063		6063		0		0		6063		6063		6063	
Balears (Illes)	6508		6508		0		0		6508		0		0	
Càceres	6252		6252		0		6252		0		6252		0	
Cadis	29141		14645		14496		7248		21893		14496		7248	
Castelló de la Plana	8505		8505		0		0		8505		0		0	
Ciudad Real	6902		6902		0		0		6902		6902		6902	
Còrdova	107229		24118		59591		32025		75204		67790		29763	

	TOTAL		NO USUARIS		POSSESIÓ BICICLETA			
			Mai o	No hi sap	Sí	No	Sí	1 bicicleta
			gairebé mai	anar				
Freqüències absolutes								
I Mostra real	6155576	2867124	788902	3334818	2820758	4408408	1300764	
	804	376	104	432	372	573	167	
Conca	7172	0	7172	0	7172	0	0	
Granada	61057	34805	13233	14214	46843	27635	5771	
Guipúscoa	7248	7248	0	0	7248	0	0	
Oscá	8643	0	8643	0	8643	0	0	
Jaén	51378	44208	0	19673	31704	19673	6252	
Lleó	27949	14567	8643	12136	15813	12136	7397	
Rioja, la	6528	0	0	6528	0	6528	0	
Lugo	7172	7172	0	0	7172	0	0	
Madrid	47098	33676	6252	32403	14695	38655	13422	
Màlaga	13649	13649	0	0	13649	6252	6252	
Múrcia	13730	6332	0	7397	6332	13730	6332	
Ourense	8588	0	0	8588	0	8588	0	
Astúries	15615	0	7172	8443	7172	8443	8443	
Pontevedra	6063	0	6063	0	6063	6063	0	
Salamanca	22175	6063	16112	0	22175	9002	9002	
Sevilla	64637	43771	13618	29229	35408	29229	8505	
Terol	14568	8505	6063	0	14568	0	0	
València	23596	16348	0	23596	0	23596	0	
Valladolid	12977	12977	0	0	12977	6914	0	
Zamora	7172	0	7172	0	7172	0	0	
Saragossa	12496	5660	0	6836	5660	6836	0	
Ceuta	7248	7248	0	0	7248	0	0	

DYM MARKET RESEARCH								
		TOTAL	NO USUARIS		POSSESSIÓ BICICLETA			
			Mai o gairebé mai	No hi sap anar	Sí	No	Sí	
Freqüències absolutes							1 bicicleta	
I Mostra real		6155576	2867124	788902	3334818	2820758	4408408	1300764
NS/NC		804	376	104	432	372	573	167
		118714	41621	27052	59698	59016	74764	38957
Base Estranger		366798	169921	54843	169491	197307	301865	113524
		50	23	7	24	26	41	15
P47. Estranger: desenvolupar països								
		366798	169921	54843	169491	197307	301865	113524
P47_2		50	23	7	24	26	41	15
Alemanya		20602	14074	0	13430	7172	13430	0
Argentina		8753	8753	0	0	8753	8753	0
Bolívia		16458	0	7706	0	16458	16458	7706
Brasil		6063	6063	0	6063	0	6063	0
Colòmbia		22546	0	15517	7029	15517	22546	7029
Dominicana, República		20156	7029	0	13126	7029	20156	5421
Equador		14856	7170	0	0	14856	7686	7686
França		33930	26244	0	16129	17801	16129	0
Guinea Equatorial		9002	0	9002	0	9002	9002	0
Hondures		18454	5421	0	13033	5421	13033	13033
Itàlia		6528	0	0	6528	0	6528	6528
Mèxic		6836	6836	0	6836	0	6836	0
Nicaragua		13281	13281	0	0	13281	13281	7029
Noruega		7172	0	0	0	7172	0	0

DYM MARKET RESEARCH	TOTAL	NO USUARIS		POSSESSIÓ BICICLETA			
		Mai o gairebé mai	No hi sap anar	Sí	No	Sí	1 bicicleta
		Freqüències absolutes					
I Mostra real	6155576 804	2867124 376	788902 104	3334818 432	2820758 372	4408408 573	1300764 167
Paraguai	6332	0	0	6332	0	6332	0
Perú	39849	20348	6836	6332	33516	26680	20348
Polònia	11549	11549	0	0	11549	11549	0
Regne Unit	6836	6836	0	6836	0	6836	0
Romania	20674	0	8753	11921	8753	20674	8753
Rússia	24385	8621	0	24385	0	24385	9264
Suïssa	7029	0	7029	0	7029	0	0
Uruguai	13557	13557	0	6528	7029	13557	13557
Veneçuela	7170	7170	0	7170	0	7170	7170
Xina	24780	6969	0	17811	6969	24780	0
Base TOTAL	6155576 804	2867124 376	788902 104	3334818 432	2820758 372	4408408 573	1300764 167
P48. Nivell d'estudis							
	6155576	2867124	788902	3334818	2820758	4408408	1300764
P48	804	376	104	432	372	573	167
Sense estudis	197805	55442	54913	93220	104585	128984	35844
Acabats als 14/15 anys	1161669	600513	245798	511955	649713	745267	232067
Acabats als 16/19 anys	1287451	693967	152101	719437	568014	956456	332000
Cicle formatiu grau superior / FP	1181031	603343	102438	650291	530741	861562	272544
Universitaris	2071985	866037	190956	1200111	871873	1517681	399408

DYM MARKET RESEARCH	TOTAL	NO USUARIS		POSSESSIÓ BICICLETA			
		Mai o gairebé mai	No hi sap anar	Sí	No	Sí	1 bicicleta
I Mostra real	6155576 804	2867124 376	788902 104	3334818 432	2820758 372	4408408 573	1300764 167
ESTÀ ESTUDIANT ACTUALMENT	249127	41313	42695	153295	95831	191949	28901
NO CONTESTA	6508	6508	0	6508	0	6508	0

P49. Ocupació

	6155576	2867124	788902	3334818	2820758	4408408	1300764
P49	804	376	104	432	372	573	167
Pagès petita explotació	48219	30990	0	23000	25219	36670	5771
Autònom o empresari (5 empleats o menys)	281887	188974	0	159501	122386	190908	52649
Empresari (6 empleats o més)	34341	18996	0	23788	10553	23788	8443
Professionals	944677	359546	65781	621974	322704	785073	163166
Membre de direcció (5 subordinats o menys)	93068	43541	0	63533	29535	72021	15657
Membre de direcció (6 subordinats o més)	53796	0	8753	31100	22697	53796	14523
Càrrecs intermedis	347585	165501	15357	236398	111187	282872	86234
Altres empleats amb treball d'oficina	549067	248482	46465	295906	253161	418304	141646
Altres empleats amb treball fora d'oficina i obrers qualificats	531517	257604	24481	338620	192896	420338	147369
Treballadors manuals no qualificats	454519	247470	32225	222447	232072	338393	120872
Jubilats, pensionistes	1288769	698658	398816	393983	894785	607866	270691
Aturats	468604	306924	32852	258617	209986	330432	120133
Mestresses de casa	266642	113951	121476	60495	206147	153075	29463
Estudiants	770297	171068	42695	589780	180517	679197	115642
NO CONTESTA	22589	15419	0	15675	6914	15675	8505

DYM MARKET RESEARCH	TOTAL	NO USUARIS		POSSESIÓ BICICLETA			
		Mai o gairebé mai	No hi sap anar	Sí	No	Sí	1 bicicleta
I Mostra real	6155576 804	2867124 376	788902 104	3334818 432	2820758 372	4408408 573	1300764 167

P49b. Persona aporta més ingressos

	6155576	2867124	788902	3334818	2820758	4408408	1300764
P49B	804	376	104	432	372	573	167
Sí	2758430	1430922	352603	1331116	1427314	1799188	663779
NO	3397146	1436203	436299	2003703	1393443	2609220	636985

P48+P50. Estudis persona amb més ingressos:

	6155576	2867124	788902	3334818	2820758	4408408	1300764
P48_P50	804	376	104	432	372	573	167
Pagès petita explotació	260023	124349	84024	85155	174868	132362	74139
Autònom o empresari (5 empleats o menys)	1241952	654056	279513	484498	757454	748277	283304
Empresari (6 empleats o més)	1193437	630702	148349	640185	553252	874056	292236
Professionals	2176886	903421	167295	1360041	816845	1678115	397267
Membre de direcció (5 subordinats o menys)	538791	219284	65555	329245	209546	440920	89931
Membre de direcció (6 subordinats o més)	482258	240112	38745	244121	238137	330768	135107
NO SAP	241443	81661	5421	177816	63627	190152	28780
NO CONTESTA	20786	13538	0	13756	7029	13756	0

P49+P51. Estudis persona amb més ingressos


	6155576	2867124	788902	3334818	2820758	4408408	1300764
P49_P51	804	376	104	432	372	573	167

DYM MARKET RESEARCH	TOTAL	NO USUARIS		POSSESIÓ BICICLETA			
		Mai o gairebé mai	No hi sap anar	Sí	No	Sí	1 bicicleta
I Mostra real	6155576 804	2867124 376	788902 104	3334818 432	2820758 372	4408408 573	1300764 167
Pagès petita explotació	67953	18361	0	60783	7170	67953	5771
Autònom o empresari (5 empleats o menys)	483763	256006	34371	294390	189373	369210	55716
Empresari (6 empleats o més)	94918	27617	0	69765	25153	84365	30726
Professionals	1057509	374919	87091	724568	332941	901714	184846
Membre de direcció (5 subordinats o menys)	137208	74910	7686	82824	54384	105833	37885
Membre de direcció (6 subordinats o més)	107438	47335	8753	75214	32224	96944	14523
Càrrecs intermedis	467692	182791	43440	293164	174529	378239	108420
Altres empleats amb treball d'oficina	601592	281466	30300	349018	252575	460176	175124
Altres empleats amb treball fora d'oficina i obrers qualificats	657856	324552	41364	383329	274527	539210	100451
Treballadors manuals no qualificats	414936	210711	60240	213976	200961	309733	164292
Jubilats, pensionistes	1794804	978685	447935	607598	1187206	879821	350239
Aturats	105353	59421	6063	50391	54962	65206	43628
Mestresses de casa	39298	13092	13173	13033	26265	33235	14139
Estudiants	7686	0	0	7686	0	7686	0
NO SAP	76167	0	0	76167	0	76167	6500
NO CONTESTA	41403	17258	8488	32915	8488	32915	8505
P55. Nacionalitat							
	6155576	2867124	788902	3334818	2820758	4408408	1300764
P55	804	376	104	432	372	573	167
Espanyola	5914347	2757972	756926	3214502	2699845	4207359	1194744

DYM MARKET RESEARCH	TOTAL	NO USUARIS		POSSESIÓ BICICLETA			
		Mai o gairebé mai	No hi sap anar	Sí	No	Sí	1 bicicleta
Freqüències absolutes							
I Mostra real	6155576	2867124	788902	3334818	2820758	4408408	1300764
	804	376	104	432	372	573	167
Estrangera	150139	66052	16458	65973	84166	117130	58473
Doble nacionalitat, espanyola i estrangera	85319	37330	15517	48572	36747	78148	41777
NO CONTESTA	5771	5771	0	5771	0	5771	5771
	150139	66052	16458	65973	84166	117130	58473
Base Estrangera (P55)	21	10	2	9	12	16	8
P55. Nacionalitat estrangera							
	150139	66052	16458	65973	84166	117130	58473
P55_1	21	10	2	9	12	16	8
Alemanya	13817	13817	0	6902	6914	6902	0
Bolívia	16458	0	7706	0	16458	16458	7706
Colòmbia	7029	0	0	7029	0	7029	0
Croàcia	9264	0	0	9264	0	9264	9264
Equador	7170	7170	0	0	7170	0	0
Espanya	15813	7170	0	15813	0	15813	0
Hondures	5421	5421	0	0	5421	0	0
Israel	8488	0	0	8488	0	8488	0
Itàlia	6528	0	0	6528	0	6528	6528
Nicaragua	13281	13281	0	0	13281	13281	7029
Noruega	7172	0	0	0	7172	0	0
Perú	18997	12665	0	0	18997	12665	12665

DYM MARKET RESEARCH	TOTAL	NO USUARIS		POSSESIÓ BICICLETA		Sí	1 bicicleta
		Mai o gairebé mai	No hi sap anar	Sí	No		
Freqüències absolutes							
I Mostra real	6155576	2867124	788902	3334818	2820758	4408408	1300764
	804	376	104	432	372	573	167
Romania	14174	0	8753	5421	8753	14174	8753
Uruguai	6528	6528	0	6528	0	6528	6528
	85319	37330	15517	48572	36747	78148	41777
Base Doble nacionalitat	11	5	2	6	5	10	5
P55. Doble nacionalitat							
	85319	37330	15517	48572	36747	78148	41777
P55_2	11	5	2	6	5	10	5
Alemanya	7172	7172	0	0	7172	0	0
Colòmbia	15517	0	15517	0	15517	15517	7029
Dominicana, República	12450	7029	0	5421	7029	12450	5421
França	7686	0	0	7686	0	7686	0
Hondures	13033	0	0	13033	0	13033	13033
Mèxic	6836	6836	0	6836	0	6836	0
Països Baixos	9264	9264	0	9264	0	9264	9264
Perú	6332	0	0	6332	0	6332	0
Uruguai	7029	7029	0	0	7029	7029	7029
	235459	103382	31975	114546	120913	195278	100249
Base Estrangera o doble nacionalitat	32	15	4	15	17	26	13

DYM MARKET RESEARCH	TOTAL	NO USUARIS		POSSESSIÓ BICICLETA			
		Mai o gairebé mai	No hi sap anar	Sí	No	Sí	1 bicicleta
I Mostra real	6155576	2867124	788902	3334818	2820758	4408408	1300764
P55. Doble nacionalitat o estrangera							
	235459	103382	31975	114546	120913	195278	100249
P55_1_2	32	15	4	15	17	26	13
Alemanya	20988	20988	0	6902	14086	6902	0
Bolívia	16458	0	7706	0	16458	16458	7706
Colòmbia	22546	0	15517	7029	15517	22546	7029
Croàcia	9264	0	0	9264	0	9264	9264
Dominicana, República	12450	7029	0	5421	7029	12450	5421
Equador	7170	7170	0	0	7170	0	0
Espanya	15813	7170	0	15813	0	15813	0
França	7686	0	0	7686	0	7686	0
Hondures	18454	5421	0	13033	5421	13033	13033
Israel	8488	0	0	8488	0	8488	0
Itàlia	6528	0	0	6528	0	6528	6528
Mèxic	6836	6836	0	6836	0	6836	0
Nicaragua	13281	13281	0	0	13281	13281	7029
Noruega	7172	0	0	0	7172	0	0
Països Baixos	9264	9264	0	9264	0	9264	9264
Perú	25330	12665	0	6332	18997	18997	12665
Romania	14174	0	8753	5421	8753	14174	8753
Uruguai	13557	13557	0	6528	7029	13557	13557

		TENEN BICICLETES A CASA						
		TOTAL	2 bicicletes	3 bicicletes	4 bicicletes	5 bicicletes	Més de 5	No
Freqüències absolutes								
I Mostra real		6155576	1094230	860947	541967	308674	301825	1747168
. SEXE								
		6155576	1094230	860947	541967	308674	301825	1747168
	SEXE	804	143	111	71	42	39	231
	Home	3058526	575064	391719	323500	153867	160101	714600
	Dona	3097050	519166	469228	218467	154806	141725	1032568
. EDAT								
		6155576	1094230	860947	541967	308674	301825	1747168
	EDAT	804	143	111	71	42	39	231
	Casos vàlids	6155576	1094230	860947	541967	308674	301825	1747168
	Mitjana	44,8	42,01	39,9	38,57	35,64	46,78	52,93
	Desviació	17,85	16,36	16,12	16,2	17,91	17,25	17,33
. EDAT TRAMS								
		6155576	1094230	860947	541967	308674	301825	1747168
	EDAT	804	143	111	71	42	39	231
	De 12 a 24	962434	154879	196904	141167	132210	43663	115857
	De 25 a 39	1533991	356662	233910	104612	15782	50027	320297
	De 40 a 54	1811846	336601	280641	233050	123207	122954	419186
	De 55 a 69	1284790	200352	113665	51002	37474	56878	582229
	De 70 a 79	562515	45736	35827	12136	0	28302	309599

DYM MARKET RESEARCH	TOTAL	TENEN BICICLETES A CASA					
		2 bicicletes	3 bicicletes	4 bicicletes	5 bicicletes	Més de 5	No
Freqüències absolutes							
I Mostra real	6155576 804	1094230 143	860947 111	541967 71	308674 42	301825 39	1747168 231

. NACIONALITAT

	6155576	1094230	860947	541967	308674	301825	1747168
NACIONALITAT	804	143	111	71	42	39	231
Espanyola	5914347	1056303	838594	521127	300186	296404	1706988
Estrangera, doble	241229	37927	22353	20840	8488	5421	40181

. NIVELL D'ESTUDIS


	6155576	1094230	860947	541967	308674	301825	1747168
NIVELL D'ESTUDIS	804	143	111	71	42	39	231
Baix	1359474	226873	151643	114719	75994	37112	485223
Mitjà	2717609	450711	474231	230441	112413	108727	707641
Alt	2071985	410138	235074	196808	120266	155987	554304
Ns/Nc	6508	6508	0	0	0	0	0

. ACTIVITAT

	6155576	1094230	860947	541967	308674	301825	1747168
ACTIVITAT	804	143	111	71	42	39	231
Ocupats	3338676	634909	586226	309225	145645	189828	716513
Aturats	468604	90109	61698	35940	22551	0	138172
Jubilats, pensionistes	1288769	158742	38153	35552	20189	84539	680903
Tasques de la llar	266642	52412	49411	21789	0	0	113567

DYM MARKET RESEARCH								
		TOTAL	TENEN BICICLETES A CASA					
			2 bicicletes	3 bicicletes	4 bicicletes	5 bicicletes	Més de 5	No
Freqüències absolutes								
I Mostra real		6155576	1094230	860947	541967	308674	301825	1747168
		804	143	111	71	42	39	231
Estudiants		770297	158059	118288	139461	120289	27458	91099
Ns/Nc		22589	0	7170	0	0	0	6914
. DIMENSIO MUNICIPI								
		6155576	1094230	860947	541967	308674	301825	1747168
DIMENSIO MUNICIPI		804	143	111	71	42	39	231
< 10000		1131044	191690	159699	141130	81794	116480	215609
10001-100MIL		2459880	427900	381388	248271	147428	82789	704202
100001-500MIL		1233989	225135	187088	85901	36654	45489	336050
+500MIL		1330663	249504	132773	66665	42798	57067	491307
. USUARIS DE BICICLETA								
		6155576	1094230	860947	541967	308674	301825	1747168
USUARIS DE BICICLETA		804	143	111	71	42	39	231
Total Usuaris		2499550	503196	512450	358391	227519	212839	115376
Cada dia o gairebé		263492	57005	34801	30094	30586	31993	13504
Al menys un cop per setmana		576376	116303	143989	65163	52047	49687	14496
Només caps de setmana		406443	101480	94346	38314	41745	23965	8588
Algun cop al mes		720907	140168	131674	123635	75675	74561	6969
Menor freqüència		532332	88241	107640	101185	27467	32633	71819
Ns/Nc		3656026	591034	348497	183576	81155	88986	1631792

DYM MARKET RESEARCH								
		TOTAL	TENEN BICICLETES A CASA					
			2 bicicletes	3 bicicletes	4 bicicletes	5 bicicletes	Més de 5	No
Freqüències absolutes								
I Mostra real		6155576	1094230	860947	541967	308674	301825	1747168
. NO USUARIS		804	143	111	71	42	39	231
		6155576	1094230	860947	541967	308674	301825	1747168
NO USUARIS		804	143	111	71	42	39	231
Mai o gairebé mai		2867124	531445	263503	165377	68564	66851	1199757
No hi sap anar		788902	59589	84995	18199	12591	22135	432035
Ns/Nc		2499550	503196	512450	358391	227519	212839	115376
. POSSESIÓ BICICLETA								
		6155576	1094230	860947	541967	308674	301825	1747168
POSSESIÓ BICICLETA		804	143	111	71	42	39	231
Sí		3334818	761538	675872	517516	281095	270033	0
No		2820758	332692	185075	24451	27578	31792	1747168
. TENEN BICICLETES A CASA								
		6155576	1094230	860947	541967	308674	301825	1747168
TENEN BICICLETES A CASA		804	143	111	71	42	39	231
Sí		4408408	1094230	860947	541967	308674	301825	0
1 bicicleta		1300764	0	0	0	0	0	0
2 bicicletes		1094230	1094230	0	0	0	0	0
3 bicicletes		860947	0	860947	0	0	0	0
4 bicicletes		541967	0	0	541967	0	0	0
5 bicicletes		308674	0	0	0	308674	0	0

		TENEN BICICLETES A CASA						
		TOTAL	2 bicicletes	3 bicicletes	4 bicicletes	5 bicicletes	Més de 5	No
Freqüències absolutes								
I Mostra real		6155576	1094230	860947	541967	308674	301825	1747168
		804	143	111	71	42	39	231
Més de 5		301825	0	0	0	0	301825	0
No		1747168	0	0	0	0	0	1747168
. VAN FER-LA SERVIR AHIR								
		6155576	1094230	860947	541967	308674	301825	1747168
VAN FER-LA SERVIR AHIR		804	143	111	71	42	39	231
Sí		489264	111845	98495	61451	56792	43048	20920
No		2010286	391352	413955	296940	170727	169791	94457
Resta		3656026	591034	348497	183576	81155	88986	1631792
. DESPLAÇAMENT QUOTIDIÀ AHIR								
		6155576	1094230	860947	541967	308674	301825	1747168
DESPLAÇAMENT QUOTIDIÀ AHIR		804	143	111	71	42	39	231
Sí		223179	52538	43941	21841	15040	34902	7172
No		479144	76518	77343	48339	53762	44199	21835
Resta		5453253	965174	739663	471787	239871	222724	1718161
. TIPUS DE DESPLAÇAMENTS								
		6155576	1094230	860947	541967	308674	301825	1747168
TIPUS DE DESPLAÇAMENTS		804	143	111	71	42	39	231
Quotidians		702323	129055	121284	70180	68803	79101	29007
Passeig, lleure, turisme		1572707	345234	336498	223312	135396	126770	79836

DYM MARKET RESEARCH	TOTAL	TENEN BICICLETES A CASA					
		2 bicicletes	3 bicicletes	4 bicicletes	5 bicicletes	Més de 5	No
Freqüències absolutes							
I Mostra real	6155576	1094230	860947	541967	308674	301825	1747168
Esport	1188962	232930	196855	215685	117512	129437	23710
Ns/Nc	3656026	591034	348497	183576	81155	88986	1631792
. LLOCS D'ÚS							
	6155576	1094230	860947	541967	308674	301825	1747168
LLOCS D'ÚS	804	143	111	71	42	39	231
Nucli urbà	594380	119344	135548	54540	6500	31698	51790
Carretera	182311	44056	43509	13961	29471	15971	8488
Camins, vies verdes, altres indrets	1704620	339797	325707	289891	191548	165170	55098
Ns/Nc	3674265	591034	356183	183576	81155	88986	1631792
P1. Sap anar en bicicleta?							
	6155576	1094230	860947	541967	308674	301825	1747168
P1	804	143	111	71	42	39	231
SI	5366674	1034641	775953	523768	296083	279691	1315133
NO	788902	59589	84995	18199	12591	22135	432035
	788902	59589	84995	18199	12591	22135	432035
Base No sap anar en bicicleta	104	8	10	3	2	3	59
P1.1. Li agradaria aprendre							

DYM MARKET RESEARCH	TOTAL	TENEN BICICLETES A CASA					
		2 bicicletes	3 bicicletes	4 bicicletes	5 bicicletes	Més de 5	No
Freqüències absolutes							
I Mostra real	6155576	1094230	860947	541967	308674	301825	1747168
	804	143	111	71	42	39	231
	788902	59589	84995	18199	12591	22135	432035
P1_1	104	8	10	3	2	3	59
SI	204047	21342	20315	6063	0	8753	76111
NO	560889	38247	64679	12136	12591	13382	331957
Ns/Nc	23966	0	0	0	0	0	23966
	5366674	1034641	775953	523768	296083	279691	1315133
Base Si sap anar en bicicleta	700	135	101	68	40	36	172
P2. Freqüència d'ús							
	5366674	1034641	775953	523768	296083	279691	1315133
P2	700	135	101	68	40	36	172
Cada dia	164085	33962	14366	15089	13402	21499	7172
5-6 cops per setmana	99407	23043	20435	15005	17183	10494	6332
3-4 cops per setmana	260995	64721	86407	24144	8488	19978	14496
1-2 cops per setmana	315381	51582	57582	41019	43559	29709	0
Només els caps de setmana (de la major part de l'any)	406443	101480	94346	38314	41745	23965	8588
Algun cop al mes (de la major part de l'any)	720907	140168	131674	123635	75675	74561	6969
Menor freqüència	532332	88241	107640	101185	27467	32633	71819
Mai o gairebé mai	2867124	531445	263503	165377	68564	66851	1199757

DYM MARKET RESEARCH								
		TOTAL	TENEN BICICLETES A CASA					
			2 bicicletes	3 bicicletes	4 bicicletes	5 bicicletes	Més de 5	No
Freqüències absolutes								
I Mostra real		6155576	1094230	860947	541967	308674	301825	1747168
		804	143	111	71	42	39	231
Base Utilitzen amb poca freqüència o mai		446	83	48	34	13	13	166
P2.1. Motius usa poc la bicicleta (PRIMERA RESPOSTA)								
		3399456	619686	371143	266562	96031	99484	1271576
P2_1_1		446	83	48	34	13	13	166
Ns/Nc		3399456	619686	371143	266562	96031	99484	1271576
P2.1. Motius usa poc la bicicleta								
		3399456	619686	371143	266562	96031	99484	1271576
P2_1		446	83	48	34	13	13	166
Bici robada		35151	6528	0	0	0	0	28623
Cap motiu en concret, NS/NC		75500	33534	0	6902	0	0	27380
Estàtica		8588	8588	0	0	0	0	0
Fa servir bicing		6836	0	0	0	0	0	0
La fa servir a l'estiu		43764	8643	26118	0	0	9002	0
La zona on viu no permet o facilita (cotxe)		107304	6500	12861	24912	0	6969	42908
L'orografia no ho permet		139674	27584	11549	0	12800	9264	43676
Manca de costum, mandra		68951	0	16148	0	0	7170	8443
Manca de temps		290536	66391	38285	39499	22958	21577	35961
No hi ha lloc on deixar la bici		73794	6332	6332	6252	0	0	34740
No li motiva, no la necessita, no li agrada		461130	127247	23768	34425	13938	0	172677

DYM MARKET RESEARCH	TOTAL	TENEN BICICLETES A CASA					
		2 bicicletes	3 bicicletes	4 bicicletes	5 bicicletes	Més de 5	No
Freqüències absolutes							
I Mostra real	6155576	1094230	860947	541967	308674	301825	1747168
	804	143	111	71	42	39	231
No pot compartir l'afició	10553	0	0	0	0	0	10553
No sap o no vol	17093	0	0	0	0	0	17093
No te bicicleta/Espatllada	624440	53225	49531	7683	6500	0	410822
Pel tràfic, por, seguretat, comoditat	239188	45299	6836	24268	0	0	109264
Per la forma de viure	57285	27775	0	6252	0	0	23258
Per l'edat	193225	23710	0	0	0	0	130534
Prefereix caminar	429338	57765	85276	24178	13998	6252	157121
Prefereix cotxe, moto o transport públic	533555	116621	75106	50217	6969	7706	163868
Salut, accident o malaltia	471721	65915	58711	53345	24378	45684	143519
Se li va trancar	30400	0	15412	0	0	0	8488
Té la bici al poble	35514	6836	0	6836	6969	0	0
Té nens petits	18077	6528	11549	0	0	0	0
Treballa lluny	75407	7170	8753	8443	0	0	22219
Usos molt concrets: nens, oci, determinats moments	6528	0	0	0	0	0	0
Va perdre afició, es cansa, té altres interessos	115404	19761	0	17130	8488	0	33873
Distàncies llargues / poc útil-pràctica pel dia a dia	76027	20774	6969	0	8753	0	13748
Manca de pràctica	30936	0	0	0	0	0	15613
Fa altres esports	29979	0	0	8443	0	0	7397
Incòmoda baixar-la de casa	16931	0	16931	0	0	0	0
Altes respostes	15971	0	0	6969	0	0	9002
No contesta	6969	0	6969	0	0	0	0
TOTAL NO LI CAL/ NO VOL	2400873	449467	285767	168825	65882	51706	882749

DYM MARKET RESEARCH	TOTAL	TENEN BICICLETES A CASA					
		2 bicicletes	3 bicicletes	4 bicicletes	5 bicicletes	Més de 5	No
Freqüències absolutes							
I Mostra real	6155576	1094230	860947	541967	308674	301825	1747168
	804	143	111	71	42	39	231
No té/ espatllada	689990	59753	64943	7683	6500	0	447932
Manca costum	99888	0	16148	0	0	7170	24056
No li agrada, etc.	518755	127247	23768	42868	13938	0	207720
Per distàncies	151434	27944	15722	8443	8753	0	35967
Estil de vida	63813	27775	0	6252	0	0	23258
TOTAL NO POT	780467	117208	70260	53345	37178	54948	293576
Per edat i forma	193225	23710	0	0	0	0	130534
TOTAL MANCA FACILITATS	413953	58131	19697	55433	0	6969	186911
TOTAL ALTRES	31396	8588	0	6969	0	0	9002
	2499550	503196	512450	358391	227519	212839	115376
Base Utilitzen amb alguna freqüència	324	64	67	47	31	27	15
P2.2. Utilitza el dia anterior							
	2499550	503196	512450	358391	227519	212839	115376
P2_2	324	64	67	47	31	27	15
SI	489264	111845	98495	61451	56792	43048	20920
NO	2010286	391352	413955	296940	170727	169791	94457
	2010286	391352	413955	296940	170727	169791	94457
Base Saben anar i ahor no van utilitzar	259	50	54	39	23	21	12

DYM MARKET RESEARCH								
		TOTAL	TENEN BICICLETES A CASA					
			2 bicicletes	3 bicicletes	4 bicicletes	5 bicicletes	Més de 5	No
Freqüències absolutes								
I Mostra real		6155576	1094230	860947	541967	308674	301825	1747168
P3. Últim cop que la va utilitzar		804	143	111	71	42	39	231
		2010286	391352	413955	296940	170727	169791	94457
P3		259	50	54	39	23	21	12
Menys d'una setmana		594440	106146	117581	101040	47239	70759	23408
Menys d'un mes		588960	117424	120545	75218	80725	30711	0
Entre 1 i 3 mesos		506288	114390	113009	76635	22733	53636	6914
Entre 3 i 6 mesos		182078	31358	39398	20290	6500	14685	33249
Entre 6 mesos i 1 any		65731	15782	0	13430	7029	0	15149
Més d'un any		72789	6252	23421	10327	6500	0	15735
Base TOTAL		6155576	1094230	860947	541967	308674	301825	1747168
		804	143	111	71	42	39	231
P3. Últim cop que la va utilitzar								
		6155576	1094230	860947	541967	308674	301825	1747168
P3_MOD		804	143	111	71	42	39	231
Menys d'una setmana		1083704	217990	216076	162492	104032	113807	44328
Menys d'un mes		588960	117424	120545	75218	80725	30711	0
Entre 1 i 3 mesos		506288	114390	113009	76635	22733	53636	6914
Entre 3 i 6 mesos		182078	31358	39398	20290	6500	14685	33249
Entre 6 mesos i 1 any		65731	15782	0	13430	7029	0	15149
Més d'un any		2939913	537697	286924	175704	75064	66851	1215493

DYM MARKET RESEARCH								
		TOTAL	TENEN BICICLETES A CASA					
			2 bicicletes	3 bicicletes	4 bicicletes	5 bicicletes	Més de 5	No
Freqüències absolutes								
I Mostra real		6155576	1094230	860947	541967	308674	301825	1747168
No hi sap anar		788902	59589	84995	18199	12591	22135	432035
Base Si sap anar en bicicleta		5366674	1034641	775953	523768	296083	279691	1315133
		700	135	101	68	40	36	172
P4. Possessió bicicleta per ús personal								
P4		5366674	1034641	775953	523768	296083	279691	1315133
SI		700	135	101	68	40	36	172
NO		3334818	761538	675872	517516	281095	270033	0
NO SAP		2026196	273103	100080	6252	14988	9658	1309473
Total No & resta		5660	0	0	0	0	0	5660
		2031856	273103	100080	6252	14988	9658	1315133
Base Té bicicleta per ús personal		3334818	761538	675872	517516	281095	270033	0
		432	98	88	67	38	35	0
P5.1. Tipus bicicleta té								
P5_1		3334818	761538	675872	517516	281095	270033	0
Carretera / corredor		432	98	88	67	38	35	0
BTT/ Mountain bike/ de muntanya		390956	77061	51827	53242	62769	86128	0
De ciutat / de passeig		2230674	484638	462726	393014	185112	191912	0
		911896	261204	178481	127961	97257	99827	0

DYM MARKET RESEARCH								
		TOTAL	TENEN BICICLETES A CASA					
			2 bicicletes	3 bicicletes	4 bicicletes	5 bicicletes	Més de 5	No
Freqüències absolutes								
I Mostra real		6155576	1094230	860947	541967	308674	301825	1747168
		804	143	111	71	42	39	231
	Híbrida / versàtil	266822	51828	39540	39834	38530	29449	0
	BMX / Freestyle	41630	9264	0	19533	6500	0	0
	No sap	43000	0	0	0	6500	6902	0
	No contesta	38454	0	8753	0	0	8443	0
		390956	77061	51827	53242	62769	86128	0
	Base De carretera	52	10	7	7	9	11	0
P5.1. De carretera								
		390956	77061	51827	53242	62769	86128	0
	P5_1_1_N	52	10	7	7	9	11	0
	1 bici de carretera	345878	77061	44430	53242	47034	77685	0
	2 bicis de carretera	29465	0	7397	0	15735	0	0
	3 o més bicis de carretera	8443	0	0	0	0	8443	0
	Número total de bicicletes	383786	77061	51827	53242	62769	86128	0
	Ns/Nc	7170	0	0	0	0	0	0
	Mitjana	1,1	1	1,14	1	1,25	1,2	
	Desviació	0,41	0	0,35	0	0,43	0,59	
P5.1. De carretera i elèctrica								

DYM MARKET RESEARCH								
		TOTAL	TENEN BICICLETES A CASA					
			2 bicicletes	3 bicicletes	4 bicicletes	5 bicicletes	Més de 5	No
Freqüències absolutes								
I Mostra real		6155576	1094230	860947	541967	308674	301825	1747168
		804	143	111	71	42	39	231
		390956	77061	51827	53242	62769	86128	0
P5_CAR_EL		52	10	7	7	9	11	0
Ns/Nc		390956	77061	51827	53242	62769	86128	0
P5.1. De carretera i plegable								
		390956	77061	51827	53242	62769	86128	0
P5_CAR_PL		52	10	7	7	9	11	0
Carretera plegable		6252	0	6252	0	0	0	0
Ns/Nc		384705	77061	45575	53242	62769	86128	0
Mitjana		1		1				
Desviació		0		0				
P5.1. De carretera i elèctrica i plegable								
		390956	77061	51827	53242	62769	86128	0
P5_CAR_EL_PL		52	10	7	7	9	11	0
No		390956	77061	51827	53242	62769	86128	0
Mitjana		0	0	0	0	0	0	0
Desviació		0	0	0	0	0	0	0

DYM MARKET RESEARCH								
		TOTAL	TENEN BICICLETES A CASA					
			2 bicicletes	3 bicicletes	4 bicicletes	5 bicicletes	Més de 5	No
Freqüències absolutes								
I Mostra real		6155576	1094230	860947	541967	308674	301825	1747168
		804	143	111	71	42	39	231
Base Muntanya (BTT)		2230674	484638	462726	393014	185112	191912	0
		289	62	60	51	25	25	0
P5.1. Muntanya								
		2230674	484638	462726	393014	185112	191912	0
P5_1_2_N		289	62	60	51	25	25	0
1		1729336	362334	313740	284005	136902	119082	0
2		258310	122304	41828	29713	7248	57217	0
3		151590	0	107158	18815	25616	0	0
4		82995	0	0	60480	15345	7170	0
10		8443	0	0	0	0	8443	0
Numero total		2230674	484638	462726	393014	185112	191912	0
Mitjana		1,4	1,25	1,55	1,63	1,56	1,81	
Desviació		0,93	0,43	0,84	1,12	1,01	1,88	
P5.1. Muntanya i elèctrica								
		2230674	484638	462726	393014	185112	191912	0
P5_MUN_EL		289	62	60	51	25	25	0
Muntanya elèctrica		49355	0	0	0	17129	15097	0
Ns/Nc		2181319	484638	462726	393014	167983	176815	0

DYM MARKET RESEARCH								
		TOTAL	TENEN BICICLETES A CASA					
			2 bicicletes	3 bicicletes	4 bicicletes	5 bicicletes	Més de 5	No
Freqüències absolutes								
I Mostra real		6155576	1094230	860947	541967	308674	301825	1747168
		804	143	111	71	42	39	231
Base Urbana		911896	261204	178481	127961	97257	99827	0
		121	35	24	17	12	13	0
P5.1. Urbana								
P5_1_3_N		911896	261204	178481	127961	97257	99827	0
		121	35	24	17	12	13	0
	1	815921	215114	157475	127961	81801	86406	0
	2	75048	46090	6332	0	15457	7170	0
	3	20926	0	14674	0	0	6252	0
Numero total		911896	261204	178481	127961	97257	99827	0
Mitjana		1,13	1,18	1,2	1	1,16	1,2	
Desviació		0,4	0,38	0,57	0	0,37	0,53	
P5.1. Urbana i elèctrica								
P5_URB_EL		911896	261204	178481	127961	97257	99827	0
		121	35	24	17	12	13	0
Urbana elèctrica		17769	8505	9264	0	0	0	0
Ns/Nc		894127	252699	169217	127961	97257	99827	0
Mitjana		1	1	1				
Desviació		0	0	0				

DYM MARKET RESEARCH	TOTAL	TENEN BICICLETES A CASA					
		2 bicicletes	3 bicicletes	4 bicicletes	5 bicicletes	Més de 5	No
Freqüències absolutes							
I Mostra real	6155576 804	1094230 143	860947 111	541967 71	308674 42	301825 39	1747168 231

P5.1. Urbana i plegable


	911896	261204	178481	127961	97257	99827	0
P5_URB_PL	121	35	24	17	12	13	0
Urbana plegable	200111	50031	46118	19169	17231	7706	0
Ns/Nc	711785	211173	132363	108793	80026	92122	0
Mitjana	1,06	1,25	1	1	1	1	
Desviació	0,24	0,44	0	0	0	0	

P5.1. Urbana i elèctrica i plegable

	911896	261204	178481	127961	97257	99827	0
P5_URB_EL_PL	121	35	24	17	12	13	0
Urbana elèctrica i plegable	17769	8505	9264	0	0	0	0
No	894127	252699	169217	127961	97257	99827	0
Mitjana	0,02	0,03	0,05	0	0	0	
Desviació	0,14	0,18	0,22	0	0	0	
Base Híbrida	266822	51828	39540	39834	38530	29449	0
	33	6	5	5	5	4	0

DYM MARKET RESEARCH								
		TOTAL	TENEN BICICLETES A CASA					
			2 bicicletes	3 bicicletes	4 bicicletes	5 bicicletes	Més de 5	No
Freqüències absolutes								
I Mostra real		6155576	1094230	860947	541967	308674	301825	1747168
P5.1. Híbrida								
		266822	51828	39540	39834	38530	29449	0
P5_1_4_N		33	6	5	5	5	4	0
1		249099	41275	39540	39834	38530	22279	0
2		10553	10553	0	0	0	0	0
3		7170	0	0	0	0	7170	0
Numero total		266822	51828	39540	39834	38530	29449	0
Mitjana		1,09	1,2	1	1	1	1,49	
Desviació		0,37	0,4	0	0	0	0,86	
P5.1. Híbrida i elèctrica								
		266822	51828	39540	39834	38530	29449	0
P5_HIB_EL		33	6	5	5	5	4	0
Híbrida elèctrica		41592	0	11549	15971	0	14072	0
Ns/Nc		225229	51828	27991	23862	38530	15376	0
Mitjana		1,52		1	1		2,53	
Desviació		1,13		0	0		1,5	
P5.1. Híbrida i plegable								

DYM MARKET RESEARCH								
		TOTAL	TENEN BICICLETES A CASA					
			2 bicicletes	3 bicicletes	4 bicicletes	5 bicicletes	Més de 5	No
Freqüències absolutes								
I Mostra real		6155576	1094230	860947	541967	308674	301825	1747168
		804	143	111	71	42	39	231
		266822	51828	39540	39834	38530	29449	0
P5_HIB_PL		33	6	5	5	5	4	0
Hibrida plegable		51509	5660	0	9002	7706	22613	0
Ns/Nc		215313	46168	39540	30831	30824	6836	0
Mitjana		1,56	1		1	1	2,27	
Desviació		1,38	0		0	0	1,86	
P5.1. Hibrida i elèctrica i plegable								
		266822	51828	39540	39834	38530	29449	0
P5_HIB_EL_PL		33	6	5	5	5	4	0
Hibrida elèctrica i plegable		23075	0	0	9002	0	14072	0
No		243747	51828	39540	30831	38530	15376	0
Mitjana		0,09	0	0	0,23	0	0,48	
Desviació		0,28	0	0	0,42	0	0,5	
		3261807	761538	667119	517516	274595	263131	0
Base Total bicicletes		424	98	87	67	37	34	0
P5.1. Bicicletes població Catalunya								

		TENEN BICICLETES A CASA						
		TOTAL	2 bicicletes	3 bicicletes	4 bicicletes	5 bicicletes	Més de 5	No
Freqüències absolutes								
I Mostra real		6155576	1094230	860947	541967	308674	301825	1747168
		804	143	111	71	42	39	231
		3261807	761538	667119	517516	274595	263131	0
P5_BIC_TOTAL		424	98	87	67	37	34	0
1 bicicleta		2257248	460135	431671	325433	166170	111529	0
2 bicletes		650791	301403	106218	97286	44759	85528	0
3 o més bicicletes		353768	0	129230	94797	63666	66074	0
Total bicicletes		3261807	761538	667119	517516	274595	263131	0
Mitjana		1,51	1,4	1,55	1,71	1,92	2,33	
Desviació		1,05	0,49	0,8	1,08	1,39	2,31	
P5.1. Bicicletes elèctrica								
		3261807	761538	667119	517516	274595	263131	0
P5_ELECTRICA		424	98	87	67	37	34	0
Bicicletes elèctriques		108716	8505	20813	15971	17129	29169	0
Ns/Nc		3153091	753033	646307	501545	257466	233961	0
Mitjana		0,07	0,01	0,03	0,03	0,31	0,31	
Desviació		0,47	0,11	0,17	0,17	1,21	0,94	
P5.1. Bicicletes plegable								
		3261807	761538	667119	517516	274595	263131	0
P5_PLEGABLE		424	98	87	67	37	34	0

DYM MARKET RESEARCH	TOTAL	TENEN BICICLETES A CASA					
		2 bicicletes	3 bicicletes	4 bicicletes	5 bicicletes	Més de 5	No
Freqüències absolutes							
I Mostra real	6155576	1094230	860947	541967	308674	301825	1747168
Bicicletes plegables	315979	63374	60075	45280	24937	30318	0
Ns/Nc	2945827	698165	607044	472236	249658	232812	0
Mitjana	0,12	0,11	0,09	0,15	0,09	0,22	
Desviació	0,45	0,39	0,29	0,59	0,29	0,85	
P5.1. Bicicletes elèctrica i plegable							
	3261807	761538	667119	517516	274595	263131	0
P5_ELEC_PLG	424	98	87	67	37	34	0
Bicicletes elèctriques i plegables	49432	8505	9264	9002	0	14072	0
Ns/Nc	3212375	753033	657855	508514	274595	249058	0
Mitjana	0,02	0,01	0,01	0,02	0	0,05	
Desviació	0,12	0,11	0,12	0,13	0	0,22	
	3334818	761538	675872	517516	281095	270033	0
Base Té bicicleta per ús personal	432	98	88	67	38	35	0
P5.2. Quan la va comprar							
	3334818	761538	675872	517516	281095	270033	0
P5_2	432	98	88	67	38	35	0
FA UN ANY O MENYS	259760	35928	65534	38472	28223	30741	0

DYM MARKET RESEARCH	TOTAL	TENEN BICICLETES A CASA					
		2 bicicletes	3 bicicletes	4 bicicletes	5 bicicletes	Més de 5	No
Freqüències absolutes							
I Mostra real	6155576	1094230	860947	541967	308674	301825	1747168
	804	143	111	71	42	39	231
ENTRE 1 I 2 ANYS	291690	69332	38453	36833	39248	39858	0
ENTRE 2 I 3 ANYS	371375	70227	58880	71413	30881	39213	0
ENTRE 3 I 4 ANYS	249547	82754	51437	27936	26388	23196	0
ENTRE 4 I 5 ANYS	380778	84244	100051	65485	48474	22700	0
ENTRE 5 I 10 ANYS	771513	135441	195598	151365	67071	29351	0
10 O MÉS ANYS	921588	274860	143211	113622	27811	67266	0
NO SAP	88567	8753	22710	12390	13000	17707	0
P5.3. Quant li va costar							
	3334818	761538	675872	517516	281095	270033	0
P5_3	432	98	88	67	38	35	0
(120)-MENYS DE 150 €	322427	70005	69445	40242	14186	14366	0
(200)-DE 150 A 249 €	382377	95442	83910	64010	24057	41388	0
(350)-DE 250 A 499 €	631178	110706	161421	89218	34972	38718	0
(650)-DE 500 A 999 €	399110	93910	63004	108089	36731	32144	0
(1200)-DE 1000 A 1499 €	155350	37248	27274	44471	6969	13670	0
(1700)-DE 1500 A 1999 €	38839	13364	8443	8443	0	0	0
(2200)-DE 2000 A 2499 €	36282	5771	0	0	8540	13430	0
(2700)-DE 2500 A 2999	31307	0	0	0	0	22802	0
(3100)-3000 € O MÉS	90460	34562	14567	0	22393	18937	0
NO SAP	1235540	300530	247808	157621	133247	74577	0
NO CONTESTA	11949	0	0	5421	0	0	0

DYM MARKET RESEARCH	TOTAL	TENEN BICICLETES A CASA					
		2 bicicletes	3 bicicletes	4 bicicletes	5 bicicletes	Més de 5	No
Freqüències absolutes							
I Mostra real	6155576 804	1094230 143	860947 111	541967 71	308674 42	301825 39	1747168 231

Mitjana	619,32	682,27	501,81	527,07	941,5	1077,83
Desviació	717,44	801,02	585,26	374,44	1028,79	1075,36

P5.4. On la va comprar

	3334818	761538	675872	517516	281095	270033	0
P5_4	432	98	88	67	38	35	0
Per internet	245020	39138	78012	19280	11921	38337	0
En un centre comercial	371790	87374	53827	59299	5421	31605	0
En una gran superfície especialitzada en esports	945183	216066	211319	186530	58668	46441	0
En una botiga especialitzada en ciclisme	1385854	347757	256001	223434	175287	114622	0
ALTRES	197100	29218	22000	12669	16329	14072	0
NO SAP	189871	41986	54715	16304	13469	24955	0
Base TOTAL	6155576 804	1094230 143	860947 111	541967 71	308674 42	301825 39	1747168 231

P5_1_3. Altres vehicles de mobilitat personal

	6155576	1094230	860947	541967	308674	301825	1747168
P5_1_3	804	143	111	71	42	39	231
Patinet elèctric	81935	0	6914	0	0	8540	0
Plataforma elèctrica	15509	0	6969	0	0	8540	0

DYM MARKET RESEARCH	TOTAL	TENEN BICICLETES A CASA					
		2 bicicletes	3 bicicletes	4 bicicletes	5 bicicletes	Més de 5	No
Freqüències absolutes							
I Mostra real	6155576	1094230	860947	541967	308674	301825	1747168
	804	143	111	71	42	39	231
Roda elèctrica	10553	0	0	0	0	0	0
Cicle destinat al transport de passatgers	7686	0	0	0	0	0	0
Patinet no elèctric / normal	75271	7686	16126	21541	0	8643	12833
Skate board / long board	87993	6914	24666	32500	16226	0	0
Patins en línia / patins de rodes	108429	23838	15412	6500	13938	0	12665
Cap	5838593	1055792	813955	494426	272010	284642	1728003
No contesta	6500	0	0	0	6500	0	0
	2499550	503196	512450	358391	227519	212839	115376
Base Usuaris de bici	324	64	67	47	31	27	15
P6. Tipus de desplaçaments							
	2499550	503196	512450	358391	227519	212839	115376
P6	324	64	67	47	31	27	15
Desplaçaments quotidians (feina, estudis, compres...)	702323	129055	121284	70180	68803	79101	29007
Passeig, lleure o turisme	1572707	345234	336498	223312	135396	126770	79836
Esport	1188962	232930	196855	215685	117512	129437	23710
Altres	18208	4739	0	6969	6500	0	0
P6.1. Desplaçaments combinats							
	2499550	503196	512450	358391	227519	212839	115376
P6_1	324	64	67	47	31	27	15

DYM MARKET RESEARCH								
		TOTAL	TENEN BICICLETES A CASA					
			2 bicicletes	3 bicicletes	4 bicicletes	5 bicicletes	Més de 5	No
Freqüències absolutes								
I Mostra real		6155576	1094230	860947	541967	308674	301825	1747168
		804	143	111	71	42	39	231
	Sí, sempre	74078	5771	11549	26602	0	21569	8588
	Sí, sovint	102117	7029	31729	8505	12390	6252	0
	Alguna vegada	410966	75757	57805	43603	45985	29815	48439
	No	1912389	414639	411367	279681	169145	155204	58348
		587161	88557	101083	78710	58374	57636	57028
	Base Fan combinats	74	12	12	10	8	7	7
P6.2. Mitjans utilitzats darrer desplaçament								
		587161	88557	101083	78710	58374	57636	57028
	P6_2	74	12	12	10	8	7	7
	Autobús urbà	77615	6252	17543	18013	16274	6500	13033
	Tramvia	17505	0	8753	0	0	0	0
	Metro	148270	30975	19497	7686	15117	6500	42040
	Rodalies / FGC	181946	23861	21488	38360	13864	22292	13033
	Regionals/ Llarga distància	35312	0	0	8505	0	17543	0
	Cotxe	209530	36733	42805	22336	30297	17800	14988
	Altres	25024	7683	8753	8588	0	0	0
	CAP	7683	0	0	0	0	0	0
		1912389	414639	411367	279681	169145	155204	58348
	Base No fan combinats	250	52	55	37	23	20	8

DYM MARKET RESEARCH	TOTAL	TENEN BICICLETES A CASA					
		2 bicicletes	3 bicicletes	4 bicicletes	5 bicicletes	Més de 5	No
Freqüències absolutes							
I Mostra real	6155576 804	1094230 143	860947 111	541967 71	308674 42	301825 39	1747168 231

P6.3. Facilitats per utilitzar més la bici

	1912389	414639	411367	279681	169145	155204	58348
P6_3	250	52	55	37	23	20	8
Sí, si disposés d'aparcament segur de bicicletes en les estacions d'origen o destinació	429592	89115	133045	61994	48656	18385	6969
Sí, si disposés de més espais reservats en trens i autobusos interurbans	349814	46996	82017	46531	28077	46384	20495
Sí, si pogués combinar amb un sistema de bicicleta pública en les estacions d'origen o destinació	282301	64078	60390	41578	15040	0	6528
No	813235	206767	135915	114894	77371	90435	24357
NO SAP	22082	0	0	14685	0	0	0
NO CONTESTA	15366	7683	0	0	0	0	0

P6.4. Transport gratuït bicis

	1912389	414639	411367	279681	169145	155204	58348
P6_4	250	52	55	37	23	20	8
SI	1411732	282477	284596	204064	146630	124662	49861
NO	464311	124479	126771	60365	22514	17130	8488
NO SAP	36347	7683	0	15253	0	13411	0

DYM MARKET RESEARCH								
		TOTAL	TENEN BICICLETES A CASA					
			2 bicicletes	3 bicicletes	4 bicicletes	5 bicicletes	Més de 5	No
Freqüències absolutes								
I Mostra real		6155576	1094230	860947	541967	308674	301825	1747168
		804	143	111	71	42	39	231
		702323	129055	121284	70180	68803	79101	29007
Base Fa desplaçaments quotidians		91	17	15	10	9	10	4
P7. Mitjans transport previs								
		702323	129055	121284	70180	68803	79101	29007
P7		91	17	15	10	9	10	4
SI		493099	106278	55336	50344	45120	64130	21835
NO		209224	22777	65948	19836	23683	14971	7172
		493099	106278	55336	50344	45120	64130	21835
Base Feia servir altres mitjans		64	14	7	7	6	8	3
P8. Mitjans utilitzats								
		493099	106278	55336	50344	45120	64130	21835
P8		64	14	7	7	6	8	3
Transport públic		264996	57636	21565	28839	23629	24577	14921
Moto		81454	16188	20551	15419	6902	13805	0
Cotxe		230888	38013	36273	21505	30934	40608	6914
A peu		191797	34346	24255	21589	14588	30176	6332
		702323	129055	121284	70180	68803	79101	29007
Base Fa desplaçaments quotidians		91	17	15	10	9	10	4

DYM MARKET RESEARCH	TOTAL	TENEN BICICLETES A CASA					
		2 bicicletes	3 bicicletes	4 bicicletes	5 bicicletes	Més de 5	No
Freqüències absolutes							
I Mostra real	6155576 804	1094230 143	860947 111	541967 71	308674 42	301825 39	1747168 231

P9.1. Freqüència anar a la feina

	702323	129055	121284	70180	68803	79101	29007
P9_1	91	17	15	10	9	10	4
Diàriament o gairebé	184659	14921	20926	23593	8643	21471	0
Setmanalment	79693	38634	10494	6836	0	17396	6332
Alguna/es vegades al mes	90493	15534	30945	0	15491	6902	8588
Menor freqüència	36953	0	0	6500	0	6252	0
Mai o quasi mai	219133	52280	41376	19836	29629	11549	6914
NO TREBALLA	91391	7686	17543	13415	15040	15530	7172
	391799	69089	62365	36930	24134	52022	14921
Base Va a la feina en bici	50	9	8	5	3	7	2

P9.1.1. Distància últim desplaçament

	391799	69089	62365	36930	24134	52022	14921
P9_1_1	50	9	8	5	3	7	2
(1)-MENYS DE 2 KM	76860	7029	19284	8588	8643	0	0
(3)-DE 2 A 3,99 KM	105183	23355	18180	6500	8588	0	6332
(5)-DE 4 A 5,99 KM	75687	17093	7706	15341	6902	20056	8588
(7)-DE 6 A 7,99 KM	6836	6836	0	0	0	0	0
(9)-DE 8 A 9,99 KM	36028	0	8443	0	0	0	0

DYM MARKET RESEARCH								
		TOTAL	TENEN BICICLETES A CASA					
			2 bicicletes	3 bicicletes	4 bicicletes	5 bicicletes	Més de 5	No
Freqüències absolutes								
I Mostra real		6155576	1094230	860947	541967	308674	301825	1747168
		804	143	111	71	42	39	231
(12,5)-10 a 14,99		23355	6332	0	0	0	17022	0
(15)-15 o més		32650	8443	0	0	0	14943	0
NO SAP		35200	0	8753	6500	0	0	0
Mitjana		5,4	6,02	3,51	3,44	2,86	10,33	4,15
Desviació		4,36	4,44	2,72	1,72	1,6	4,33	0,99
		702323	129055	121284	70180	68803	79101	29007
Base Fa desplaçaments quotidians		91	17	15	10	9	10	4
P9.2. Freqüència desplaçaments estudis								
		702323	129055	121284	70180	68803	79101	29007
P9_2		91	17	15	10	9	10	4
Diàriament o gairebé		56439	14018	15509	0	6500	6528	0
Setmanalment		53476	0	8753	15005	0	9002	0
Alguna/es vegades al mes		21100	0	0	6500	0	0	6914
Menor freqüència		6500	0	0	6500	0	0	0
Mai o quasi mai		220776	52395	32235	13000	31267	18049	0
NO ESTUDIA		344031	62642	64787	29175	31036	45522	22092
		137516	14018	24262	28005	6500	15530	6914
Base Va a estudiar en bici		18	2	3	4	1	2	1

DYM MARKET RESEARCH	TOTAL	TENEN BICICLETES A CASA					
		2 bicicletes	3 bicicletes	4 bicicletes	5 bicicletes	Més de 5	No
Freqüències absolutes							
I Mostra real	6155576 804	1094230 143	860947 111	541967 71	308674 42	301825 39	1747168 231

P9.2.1. Distància últim desplaçament

	137516	14018	24262	28005	6500	15530	6914
P9_2_1	18	2	3	4	1	2	1
(1)-MENYS DE 2 KM	13469	0	6969	6500	0	0	0
(3)-DE 2 A 3,99 KM	28814	7686	0	0	0	6528	0
(5)-DE 4 A 5,99 KM	30292	6332	8540	8505	0	0	6914
(7)-DE 6 A 7,99 KM	7683	0	0	0	0	0	0
(9)-DE 8 A 9,99 KM	9002	0	0	0	0	9002	0
(12,5)-10 a 14,99	6500	0	0	0	6500	0	0
(15)-15 o més	6500	0	0	6500	0	0	0
NO SAP	35255	0	8753	6500	0	0	0
Mitjana	5,52	3,9	3,2	6,81	12,5	6,48	5
Desviació	3,82	1	1,99	5,64	0	2,96	0
	702323	129055	121284	70180	68803	79101	29007
Base Fa desplaçaments quotidians	91	17	15	10	9	10	4

P9.3. Freqüència altres desplaçaments quotidians

	702323	129055	121284	70180	68803	79101	29007
P9_3	91	17	15	10	9	10	4

DYM MARKET RESEARCH	TOTAL	TENEN BICICLETES A CASA					
		2 bicicletes	3 bicicletes	4 bicicletes	5 bicicletes	Més de 5	No
Freqüències absolutes							
I Mostra real	6155576	1094230	860947	541967	308674	301825	1747168
	804	143	111	71	42	39	231
Diàriament o gairebé	63625	12335	12752	0	17183	6500	7172
Setmanalment	176835	41172	36324	21919	0	22433	8588
Alguna/es vegades al mes	139640	23590	33838	13000	6902	6528	6914
Menor freqüència	44889	15618	6500	6500	8588	0	0
Mai o quasi mai	277334	36340	31870	28761	36129	43640	6332
	424989	92715	89414	41420	32674	35461	22674
Base Altres desplaçaments quotidians	55	12	11	6	4	5	3
P9.3.1. Distància últim desplaçament							
	424989	92715	89414	41420	32674	35461	22674
P9_3_1	55	12	11	6	4	5	3
(1)-MENYS DE 2 KM	141653	32074	25752	13000	17183	0	0
(3)-DE 2 A 3,99 KM	130877	7683	35792	19915	8588	28961	6914
(5)-DE 4 A 5,99 KM	85899	30844	17543	8505	0	0	15760
(7)-DE 6 A 7,99 KM	13235	6332	0	0	6902	0	0
(9)-DE 8 A 9,99 KM	10327	0	10327	0	0	0	0
(12,5)-10 a 14,99	7683	0	0	0	0	0	0
(15)-15 o més	6500	0	0	0	0	6500	0
NO SAP	20062	7029	0	0	0	0	0
NO CONTESTA	8753	8753	0	0	0	0	0

DYM MARKET RESEARCH	TOTAL	TENEN BICICLETES A CASA					
		2 bicicletes	3 bicicletes	4 bicicletes	5 bicicletes	Més de 5	No
Freqüències absolutes							
I Mostra real	6155576	1094230	860947	541967	308674	301825	1747168
Mitjana	3,39	3,3	3,51	2,78	2,79	5,2	4,39
Desviació	2,78	2,12	2,42	1,42	2,33	4,64	0,92
	702323	129055	121284	70180	68803	79101	29007
Base Fa desplaçaments quotidians	91	17	15	10	9	10	4
P9.4. Desplaçament quotidià dia anterior							
	702323	129055	121284	70180	68803	79101	29007
P9_4	91	17	15	10	9	10	4
SI	223179	52538	43941	21841	15040	34902	7172
NO	479144	76518	77343	48339	53762	44199	21835
	1572707	345234	336498	223312	135396	126770	79836
Base Fa desplaçaments passeig, lleure o turisme	203	43	44	30	19	16	10
P10. Passeig o lleure prop residència							
	1572707	345234	336498	223312	135396	126770	79836
P10	203	43	44	30	19	16	10
Diàriament o gairebé	82617	21625	14645	6500	0	15503	0
Setmanalment	300616	46435	66010	51440	43861	24348	23084
Alguna/es vegades al mes	681436	192523	133373	101345	56850	49591	0
Menor freqüència	291279	30976	78335	34902	21155	23831	41296

DYM MARKET RESEARCH	TOTAL	TENEN BICICLETES A CASA					
		2 bicicletes	3 bicicletes	4 bicicletes	5 bicicletes	Més de 5	No
Freqüències absolutes							
I Mostra real	6155576	1094230	860947	541967	308674	301825	1747168
Mai o quasi mai	216760	53676	44136	29124	13529	13497	15457
	1355947	291558	292362	194188	121866	113273	64380
Base Passeig o lleure freq.	174	36	38	26	17	14	8
P10.1. Distància últim passeig							
	1355947	291558	292362	194188	121866	113273	64380
P10_1	174	36	38	26	17	14	8
(1)-MENYS DE 2 KM	143461	17396	41393	8621	13402	6902	15402
(3)-DE 2 A 3,99 KM	178482	46145	42071	20261	7686	16661	13580
(5)-DE 4 A 5,99 KM	201729	50618	45392	36810	19997	8488	8588
(7)-DE 6 A 7,99 KM	185218	15589	47433	34952	27866	17645	13033
(9)-DE 8 A 9,99 KM	59193	12665	6902	8443	8540	7170	0
(11)-DE 10 A 11,99 KM	162141	47869	21789	22492	6500	17591	6528
(13)-DE 12 a 14,99	79684	11909	14084	21195	0	0	7248
(15)-15 o més	303949	73851	66796	35992	30906	38815	0
NO SAP	42090	15517	6500	5421	6969	0	0
Mitjana	8,29	8,77	7,74	8,67	8,21	9,39	5,54
Desviació	4,92	4,92	5,07	4,44	4,79	4,88	4,01

DYM MARKET RESEARCH								
		TOTAL	TENEN BICICLETES A CASA					
			2 bicicletes	3 bicicletes	4 bicicletes	5 bicicletes	Més de 5	No
Freqüències absolutes								
I Mostra real		6155576	1094230	860947	541967	308674	301825	1747168
		804	143	111	71	42	39	231
Base Fa desplaçaments passeig, lleure o turisme		1572707	345234	336498	223312	135396	126770	79836
		203	43	44	30	19	16	10
P11. Cicloturisme petit o mitjà fora residència								
		1572707	345234	336498	223312	135396	126770	79836
P11		203	43	44	30	19	16	10
Diàriament o gairebé		16661	0	7397	0	0	0	0
Setmanalment		29934	0	18013	0	5421	6500	0
Alguna/es vegades al mes		151845	48250	36492	6969	12780	15530	0
Menor freqüència		192500	44169	8488	43038	21769	34009	15457
Mai o quasi mai		1181766	252816	266108	173305	95426	70730	64380
Base Cicloturisme petit o mitjà		390941	92419	70390	50007	39969	56039	15457
		50	11	8	7	6	7	2
P11.1. Distància habitual								
		390941	92419	70390	50007	39969	56039	15457
P11_1		50	11	8	7	6	7	2
(2,5)-MENYS DE 5 KM		33270	18017	0	6500	0	0	0
(7,5)-DE 5 A 9,99 KM		69414	24750	24944	6252	0	6969	0
(12,5)-DE 10 A 14,99 KM		57323	5421	21876	15253	0	9002	0
(17,5)-DE 15 A 19,99 KM		24206	8588	0	0	7029	8588	0

DYM MARKET RESEARCH	TOTAL	TENEN BICICLETES A CASA					
		2 bicicletes	3 bicicletes	4 bicicletes	5 bicicletes	Més de 5	No
Freqüències absolutes							
I Mostra real	6155576	1094230	860947	541967	308674	301825	1747168
	804	143	111	71	42	39	231
(22,5)-DE 20 A 24,99 KM	56325	20302	0	8505	12503	6528	8488
(30)-DE 25 A 34,99 KM	37909	8505	0	0	0	0	0
(40)-DE 35 A 44,99 KM	6836	6836	0	0	0	0	0
(50)-DE 45 A 54,99 KM	20437	0	0	0	20437	0	0
(60)-DE 55 A 64,99 KM	14300	0	7397	0	0	6902	0
(70)-DE 65 A 74,99 KM	13028	0	0	6528	0	6500	0
(76)-75 O MÉS KM	9264	0	0	0	0	0	0
NO SAP	48629	0	16173	6969	0	11549	6969
Mitjana	23,13	15,52	16,68	20,96	35,68	29,92	22,5
Desviació	19,55	11,2	17,37	21,64	14,74	23,52	0
	1188962	232930	196855	215685	117512	129437	23710
Base Fa esport	153	30	27	27	16	17	3
P12.1. Muntanya (BTT)							
	1188962	232930	196855	215685	117512	129437	23710
P12_1	153	30	27	27	16	17	3
Diàriament o gairebé	52354	0	7683	17230	0	10494	0
Setmanalment	366816	73401	79755	39727	54870	58980	0
Alguna/es vegades al mes	406152	98594	57235	79357	18823	27373	0
Menor freqüència	129310	21183	6969	39515	14840	6902	6500

DYM MARKET RESEARCH	TOTAL	TENEN BICICLETES A CASA					
		2 bicicletes	3 bicicletes	4 bicicletes	5 bicicletes	Més de 5	No
Freqüències absolutes							
I Mostra real	6155576	1094230	860947	541967	308674	301825	1747168
Mai o quasi mai	234331	39753	45212	39856	28978	25688	17210
	954631	193177	151642	175829	88534	103750	6500
Base Fa muntanya (BTT)	123	25	21	22	12	14	1
P12.1.1. Distància habitual							
	954631	193177	151642	175829	88534	103750	6500
P12_1_1	123	25	21	22	12	14	1
(2,5)-MENYS DE 5 KM	78346	9264	11673	20002	6252	0	0
(7,5)-DE 5 A 9,99 KM	122387	19802	27064	21912	8588	8540	6500
(12,5)-DE 10 A 14,99 KM	89857	28425	10842	14186	5421	0	0
(17,5)-DE 15 A 19,99 KM	126654	34837	14186	20998	8488	6528	0
(22,5)-DE 20 A 24,99 KM	115592	32734	8443	21845	14009	22393	0
(30)-DE 25 A 34,99 KM	136465	21125	26453	23386	8488	15491	0
(40)-DE 35 A 44,99 KM	127728	17163	16271	32678	15443	21479	0
(50)-DE 45 A 54,99 KM	60382	12941	7683	20821	8443	10494	0
(56)-55 O MÉS KM	75633	16886	22527	0	6902	18823	0
NO SAP	13000	0	6500	0	6500	0	0
NO CONTESTA	8588	0	0	0	0	0	0
Mitjana	25,2	24,78	26,84	24,46	27,95	34,55	7,5
Desviació	16,09	15,44	18	15,32	16,41	15,06	0

DYM MARKET RESEARCH	TOTAL	TENEN BICICLETES A CASA					
		2 bicicletes	3 bicicletes	4 bicicletes	5 bicicletes	Més de 5	No
Freqüències absolutes							
I Mostra real	6155576 804	1094230 143	860947 111	541967 71	308674 42	301825 39	1747168 231

	1188962	232930	196855	215685	117512	129437	23710
Base Fa esport	153	30	27	27	16	17	3

P12.2. Carretera

	1188962	232930	196855	215685	117512	129437	23710
P12_2	153	30	27	27	16	17	3
Diàriament o gairebé	29702	0	0	0	6969	13469	0
Setmanalment	94600	14775	29032	17296	20811	0	0
Alguna/es vegades al mes	167420	27356	19560	44072	20371	15443	0
Menor freqüència	96769	18013	6252	22004	0	17330	0
Mai o quasi mai	792028	172786	133568	132313	69361	83195	23710
NO SAP	8443	0	8443	0	0	0	0
	388491	60145	54844	83372	48151	46242	0
Base Fa carretera	52	8	8	11	7	6	0

P12.2.1. Distància habitual

	388491	60145	54844	83372	48151	46242	0
P12_2_1	52	8	8	11	7	6	0
(2,5)-MENYS DE 5 KM	37409	8753	11673	8443	0	0	0
(7,5)-DE 5 A 9,99 KM	35170	12833	0	7686	6969	0	0

DYM MARKET RESEARCH	TOTAL	TENEN BICICLETES A CASA					
		2 bicicletes	3 bicicletes	4 bicicletes	5 bicicletes	Més de 5	No
Freqüències absolutes							
I Mostra real	6155576	1094230	860947	541967	308674	301825	1747168
	804	143	111	71	42	39	231
(12,5)-DE 10 A 14,99 KM	63031	18013	0	14943	6500	8540	0
(17,5)-DE 15 A 19,99 KM	21627	0	0	0	0	0	0
(22,5)-DE 20 A 24,99 KM	23783	0	0	0	0	6836	0
(27,5)-DE 25 A 29,99 KM	29763	6332	0	6500	8488	0	0
(40)-DE 30 A 49,99 KM	14009	0	8588	0	5421	0	0
(60)-DE 50 A 69,99 KM	50542	0	7170	22598	6902	13871	0
(80)-DE 70 A 89,99 KM	35060	14214	13944	0	6902	0	0
(100)-DE 90 A 109,99 KM	10494	0	0	0	0	10494	0
(115)-110 O MÉS KM	16994	0	0	0	0	6500	0
NO SAP	50609	0	13469	23202	6969	0	0
Mitjana	36,34	27,51	46,37	29,92	37,64	62,49	
Desviació	32,89	29,92	31,06	24,2	25,69	37,51	
	1188962	232930	196855	215685	117512	129437	23710
Base Fa esport	153	30	27	27	16	17	3
P12.3. Cicloturisme esportiu							
	1188962	232930	196855	215685	117512	129437	23710
P12_3	153	30	27	27	16	17	3
Setmanalment	17296	6969	0	10327	0	0	0
Alguna/es vegades al mes	194113	15597	37790	20438	37847	47829	0

DYM MARKET RESEARCH								
		TOTAL	TENEN BICICLETES A CASA					
			2 bicicletes	3 bicicletes	4 bicicletes	5 bicicletes	Més de 5	No
Freqüències absolutes								
I Mostra real		6155576	1094230	860947	541967	308674	301825	1747168
		804	143	111	71	42	39	231
Menor freqüència		219673	32083	36143	58459	28142	18049	6500
Mai o quasi mai		757879	178282	122922	126461	51523	63559	17210
		431083	54648	73932	89224	65989	65878	6500
Base Fa cicloturisme esportiu		55	7	10	11	9	8	1
P12.3.1. Distància habitual		431083	54648	73932	89224	65989	65878	6500
P12_3_1		55	7	10	11	9	8	1
(2,5)-MENYS DE 5 KM		27313	20813	0	6500	0	0	0
(7,5)-DE 5 A 9,99 KM		82365	0	22478	13469	15040	15710	0
(12,5)-DE 10 A 14,99 KM		58856	6332	16173	17258	5421	0	6500
(17,5)-DE 15 A 19,99 KM		6969	6969	0	0	0	0	0
(22,5)-DE 20 A 24,99 KM		17800	0	0	0	6252	11549	0
(27,5)-DE 25 A 29,99 KM		8443	0	0	8443	0	0	0
(40)-DE 30 A 49,99 KM		79711	14006	7683	10494	8540	15117	0
(60)-DE 50 A 69,99 KM		39921	0	14597	10327	8488	6508	0
(80)-DE 70 A 89,99 KM		48132	6528	0	15764	15345	10494	0
(100)-DE 90 A 109,99 KM		6902	0	0	0	6902	0	0
(115)-110 O MÉS KM		19758	0	0	0	0	0	0
NO SAP		34912	0	13000	6969	0	6500	0

DYM MARKET RESEARCH								
		TOTAL	TENEN BICICLETES A CASA					
			2 bicicletes	3 bicicletes	4 bicicletes	5 bicicletes	Més de 5	No
Freqüències absolutes								
I Mostra real		6155576	1094230	860947	541967	308674	301825	1747168
		804	143	111	71	42	39	231
Mitjana		36,78	24,44	25,5	34,84	46,83	37,26	12,5
Desviació		31,98	25,23	21,82	28,09	32,95	25,65	0
P12.3.2. Tipus de bicicleta								
		431083	54648	73932	89224	65989	65878	6500
P12_3_2		55	7	10	11	9	8	1
BTT/ Mountain bike/ de muntanya		358577	36131	73932	55139	52586	65878	0
Carretera / corredor		48748	18518	0	16827	6902	0	6500
De ciutat / de passeig		8753	0	0	8753	0	0	0
Híbrida / versàtil		8505	0	0	8505	0	0	0
Altres respostes		6500	0	0	0	6500	0	0
Base Fa cicloturisme d'algun tipus		679025	119418	136637	102004	85798	97341	21957
		87	15	17	13	12	12	3
P13. Tipus de bicicleta								
		679025	119418	136637	102004	85798	97341	21957
P13		87	15	17	13	12	12	3
D'ús personal		630691	102980	120198	102004	85798	97341	6500
De lloguer		60926	16439	16439	0	5421	0	15457
P14.1. Allotjament								

DYM MARKET RESEARCH								
		TOTAL	TENEN BICICLETES A CASA					
			2 bicicletes	3 bicicletes	4 bicicletes	5 bicicletes	Més de 5	No
Freqüències absolutes								
I Mostra real		6155576	1094230	860947	541967	308674	301825	1747168
		804	143	111	71	42	39	231
		679025	119418	136637	102004	85798	97341	21957
P14_1		87	15	17	13	12	12	3
Total citaciones		171438	23786	15369	13028	39007	50036	0
Ns/Nc		507587	95632	121268	88976	46791	47304	21957
Mitjana		68,88	45,33	59,99	34,97	41,72	81,33	
Desviació		57,41	4,21	40	15	12,75	36,84	
P14.2. Alimentació								
		679025	119418	136637	102004	85798	97341	21957
P14_2		87	15	17	13	12	12	3
Total citaciones		509305	95323	92811	73061	77257	83202	0
Ns/Nc		169720	24095	43826	28943	8540	14139	21957
Mitjana		36,26	28,76	23,71	24,75	29,9	49,73	
Desviació		60,35	28,6	16,3	13,38	18,8	31	
P14.3. Transport complementari								
		679025	119418	136637	102004	85798	97341	21957
P14_3		87	15	17	13	12	12	3
Total citaciones		275986	45235	50424	46601	57575	39634	0
Ns/Nc		403039	74183	86212	55403	28222	57707	21957

DYM MARKET RESEARCH	TOTAL	TENEN BICICLETES A CASA					
		2 bicicletes	3 bicicletes	4 bicicletes	5 bicicletes	Més de 5	No
Freqüències absolutes							
I Mostra real	6155576 804	1094230 143	860947 111	541967 71	308674 42	301825 39	1747168 231

Mitjana	21,88	12,11	34,06	16,45	21,12	24,41
Desviació	17,47	6,95	30,89	7,14	7,59	14,04

P14.4. Mapes i guies

	679025	119418	136637	102004	85798	97341	21957
P14_4	87	15	17	13	12	12	3
Total citacions	40046	19235	0	0	12323	0	8488
Ns/Nc	638979	100183	136637	102004	73474	97341	13469
Mitjana	17,11	16			13,4		25
Desviació	6,83	4,9			7,45		0

P14.5. Lloguer bicis

	679025	119418	136637	102004	85798	97341	21957
P14_5_N	87	15	17	13	12	12	3
Total citacions	8488	0	0	0	8488	0	0
Ns/Nc	670537	119418	136637	102004	77310	97341	21957
Mitjana	10				10		
Desviació	0				0		

DYM MARKET RESEARCH								
		TOTAL	TENEN BICICLETES A CASA					
			2 bicicletes	3 bicicletes	4 bicicletes	5 bicicletes	Més de 5	No
Freqüències absolutes								
I Mostra real		6155576	1094230	860947	541967	308674	301825	1747168
P14.6. Museus, espectacles, parc atraccions								
		679025	119418	136637	102004	85798	97341	21957
P14_6_N		87	15	17	13	12	12	3
Total citacions		33049	11549	0	0	6902	0	0
Ns/Nc		645976	107869	136637	102004	78895	97341	21957
Mitjana		18,37	10			10		
Desviació		16,27	0			0		
P14.7. Records, souvenirs, compres								
		679025	119418	136637	102004	85798	97341	21957
P14_7_N		87	15	17	13	12	12	3
Ns/Nc		679025	119418	136637	102004	85798	97341	21957
P14.8. Reparació bici o peces bici								
		679025	119418	136637	102004	85798	97341	21957
P14_8_N		87	15	17	13	12	12	3
Ns/Nc		679025	119418	136637	102004	85798	97341	21957
P14.9. Inscripció curses								
		679025	119418	136637	102004	85798	97341	21957
P14_9_N		87	15	17	13	12	12	3

DYM MARKET RESEARCH	TOTAL	TENEN BICICLETES A CASA					
		2 bicicletes	3 bicicletes	4 bicicletes	5 bicicletes	Més de 5	No
Freqüències absolutes							
I Mostra real	6155576	1094230	860947	541967	308674	301825	1747168
	804	143	111	71	42	39	231
Total citacions	8540	0	0	0	8540	0	0
Ns/Nc	670485	119418	136637	102004	77257	97341	21957
Mitjana	12				12		
Desviació	0				0		
P14.5. Altres							
	679025	119418	136637	102004	85798	97341	21957
P14_OTROS	87	15	17	13	12	12	3
Total citacions	50076	11549	0	0	23930	0	0
Ns/Nc	628948	107869	136637	102004	61867	97341	21957
Mitjana	15,86	10			10,71		
Desviació	13,68	0			0,96		
Base Usuaris & tenen bici	1384267	305082	313727	223312	135396	126770	0
	179	38	41	30	19	16	0
P15. Pertinença a entitats de ciclisme							
	1384267	305082	313727	223312	135396	126770	0
P15	179	38	41	30	19	16	0
Sí, d'una associació	6528	0	0	6528	0	0	0

DYM MARKET RESEARCH								
		TOTAL	TENEN BICICLETES A CASA					
			2 bicicletes	3 bicicletes	4 bicicletes	5 bicicletes	Més de 5	No
Freqüències absolutes								
I Mostra real		6155576	1094230	860947	541967	308674	301825	1747168
		804	143	111	71	42	39	231
	Sí d'un club	19720	0	7397	0	12323	0	0
	Sí, d'una federació	6902	0	0	0	6902	0	0
	No	1358019	305082	306330	216784	123072	126770	0
		67430	8443	7397	16855	27766	6969	0
	Base Pertinença a entitats	9	1	1	2	4	1	0
P15.1. Entitats								
		67430	8443	7397	16855	27766	6969	0
	P15_1	9	1	1	2	4	1	0
	Federació catalana de ciclisme	15443	0	0	0	15443	0	0
	Club Biciport	8540	0	0	0	8540	0	0
	Amics Ciclistes Anoia	7397	0	7397	0	0	0	0
	Calders	10327	0	0	10327	0	0	0
	Ciclistes d'Altafulla	5421	0	0	0	5421	0	0
	Club Ciclisme Vilanova	8443	8443	0	0	0	0	0
	Club Ciclista Ripoll	6969	0	0	0	0	6969	0
	Centre Excursionista de Lleida	13430	0	0	6528	6902	0	0
	Club Ciclista de Banyoles	6902	0	0	0	6902	0	0
		2499550	503196	512450	358391	227519	212839	115376
	Base Usuaris de bici	324	64	67	47	31	27	15


DYM MARKET RESEARCH	TOTAL	TENEN BICICLETES A CASA					
		2 bicicletes	3 bicicletes	4 bicicletes	5 bicicletes	Més de 5	No
Freqüències absolutes							
I Mostra real	6155576 804	1094230 143	860947 111	541967 71	308674 42	301825 39	1747168 231

P16. Llocs d'ús

	2499550	503196	512450	358391	227519	212839	115376
P16	324	64	67	47	31	27	15
Nucli urbà	1255118	282231	242125	122373	105507	98603	73858
Carretera	470439	79509	82927	104497	73234	37845	15735
Camins o vies verdes / cicloturisme	1639422	321000	305299	282988	185048	159749	55098
Platja / passeig marítim	20397	4739	8488	0	0	0	0
Muntanya	63445	11549	19604	26871	0	5421	0
Pista / velòdrom/ carreteres velles sense trànsit	6500	0	0	0	6500	0	0
Espais oberts / camp / càmping	20948	7248	0	6528	0	0	0
Altres	133560	23536	35777	33400	13402	5421	0
No sap	10553	0	0	0	0	0	0
	470439	79509	82927	104497	73234	37845	15735
Base Circulen per carretera	63	11	11	14	10	5	2

P17. Comparteix espai amb vehicles

	470439	79509	82927	104497	73234	37845	15735
P17	63	11	11	14	10	5	2
Sempre o gairebé sempre	250646	36390	56923	41433	35835	20399	15735
A vegades	135743	27337	26003	33371	22412	8443	0

		TENEN BICICLETES A CASA						
		TOTAL	2 bicicletes	3 bicicletes	4 bicicletes	5 bicicletes	Més de 5	No
Freqüències absolutes								
I Mostra real		6155576	1094230	860947	541967	308674	301825	1747168
Mai o quasi mai		804	143	111	71	42	39	231
Base No comparteixen espai		84050	15782	0	29692	14988	9002	0
Base Circulen per carretera		11	2	0	4	2	1	0
P17.1. Motius no comparteix espai amb vehicles								
P17_1		84050	15782	0	29692	14988	9002	0
Per seguretat / evitar accidents/ és perillós		11	2	0	4	2	1	0
No respecten regles		37711	0	0	15040	14988	0	0
Incòmode / intranquil		6902	0	0	0	0	0	0
No li agrada		7683	0	0	7683	0	0	0
Fa servir carril bici		7683	0	0	0	0	0	0
Altres respostes		7029	7029	0	0	0	0	0
Cap motiu en especial		17755	8753	0	0	0	9002	0
Base Circulen per carretera		6969	0	0	6969	0	0	0
Base Circulen per carretera		470439	79509	82927	104497	73234	37845	15735
P18. Moderació velocitat vehicle		63	11	11	14	10	5	2
P18		470439	79509	82927	104497	73234	37845	15735
P18		63	11	11	14	10	5	2

DYM MARKET RESEARCH								
		TOTAL	TENEN BICICLETES A CASA					
			2 bicicletes	3 bicicletes	4 bicicletes	5 bicicletes	Més de 5	No
Freqüències absolutes								
I Mostra real		6155576	1094230	860947	541967	308674	301825	1747168
		804	143	111	71	42	39	231
Sempre o gairebé sempre		123031	16436	13469	45470	8443	8443	15735
A vegades		277578	47716	69457	50487	42446	20399	0
Mai o quasi mai		69831	15357	0	8540	22345	9002	0
P19. Distància vehicle								
		470439	79509	82927	104497	73234	37845	15735
P19		63	11	11	14	10	5	2
Sempre o gairebé sempre		159691	14523	29979	40817	15412	22433	8488
A vegades		152638	29237	23963	21912	26989	15412	0
Mai o quasi mai		150862	35749	28984	41768	30833	0	0
NO SAP		7248	0	0	0	0	0	7248
P20.1. Fa servir el casc								
		470439	79509	82927	104497	73234	37845	15735
P20_1		63	11	11	14	10	5	2
Sempre o gairebé sempre		354880	72607	69457	82214	56153	20399	8488
Mai o quasi mai		115559	6902	13469	22283	17081	17445	7248
P20.2. Fa servir enllumenat sense visibilitat								
		470439	79509	82927	104497	73234	37845	15735
P20_2		63	11	11	14	10	5	2
Sempre o gairebé sempre		282423	58596	50423	46368	34241	21873	0

DYM MARKET RESEARCH								
		TOTAL	TENEN BICICLETES A CASA					
			2 bicicletes	3 bicicletes	4 bicicletes	5 bicicletes	Més de 5	No
Freqüències absolutes								
I Mostra real		6155576	1094230	860947	541967	308674	301825	1747168
		804	143	111	71	42	39	231
	A vegades	70632	13998	25535	15590	15509	0	0
	Mai o quasi mai	105463	6914	6969	30618	23483	15971	15735
	NS	6500	0	0	6500	0	0	0
	NC	5421	0	0	5421	0	0	0
P20.3. Fa servir elements reflectants								
		470439	79509	82927	104497	73234	37845	15735
	P20_3	63	11	11	14	10	5	2
	Sempre o gairebé sempre	250245	45235	41148	44510	42684	13430	0
	A vegades	81164	20216	13944	15369	8540	15412	0
	Mai o quasi mai	139030	14059	27835	44618	22009	9002	15735
P20.4. Circula per llocs amb poc trànsit								
		470439	79509	82927	104497	73234	37845	15735
	P20_4	63	11	11	14	10	5	2
	Sempre o gairebé sempre	211917	43879	13897	51552	42754	9002	0
	A vegades	223210	35630	54890	40259	30480	28842	7248
	Mai o quasi mai	35312	0	14139	12685	0	0	8488
P20.5. Circula sol								
		470439	79509	82927	104497	73234	37845	15735
	P20_5	63	11	11	14	10	5	2

DYM MARKET RESEARCH	TOTAL	TENEN BICICLETES A CASA					
		2 bicicletes	3 bicicletes	4 bicicletes	5 bicicletes	Més de 5	No
Freqüències absolutes							
I Mostra real	6155576	1094230	860947	541967	308674	301825	1747168
	804	143	111	71	42	39	231
Sempre o gairebé sempre	218603	33730	21858	48515	27766	23973	0
A vegades	142376	38096	29407	38686	22037	6902	7248
Mai o quasi mai	109460	7683	31662	17296	23431	6969	8488
P20.6. Circula en grup							
	470439	79509	82927	104497	73234	37845	15735
P20_6	63	11	11	14	10	5	2
Sempre o gairebé sempre	127405	29175	7029	23796	30333	6969	8488
A vegades	189279	21805	40142	43349	28940	24348	7248
Mai o quasi mai	153755	28529	35755	37351	13961	6528	0
P21. Dificultats per carretera (1a resposta)							
	470439	79509	82927	104497	73234	37845	15735
P21_1	63	11	11	14	10	5	2
Interacció amb el trànsit motoritzat	237373	35143	49995	50773	36980	31317	8488
Insuficients espais adequats per circular amb bicicleta	117490	29780	19034	12740	17028	0	7248
Manca de facilitats per a portar les bicicletes al transport públic	18449	0	6500	0	5421	6528	0
Condicions atmosfèriques adverses	27714	0	7397	13415	6902	0	0
Condicions orogràfiques adverses (pujades i baixades)	16098	0	0	10327	0	0	0
Manca de respecte pels usuaris de bici	44694	14585	0	8621	6902	0	0
NO CONTESTA	8621	0	0	8621	0	0	0


DYM MARKET RESEARCH	TOTAL	TENEN BICICLETES A CASA					
		2 bicicletes	3 bicicletes	4 bicicletes	5 bicicletes	Més de 5	No
Freqüències absolutes							
I Mostra real	6155576 804	1094230 143	860947 111	541967 71	308674 42	301825 39	1747168 231

P21. Dificultats per carretera (TOTAL)

	470439	79509	82927	104497	73234	37845	15735
P21_TOTAL	63	11	11	14	10	5	2
Interacció amb el trànsit motoritzat	349149	49856	65932	68015	64694	37845	15735
Insuficients espais adequats per circular amb bicicleta	256725	64924	54890	57013	23528	6969	7248
Manca de facilitats per a portar les bicicletes al transport públic	57909	8753	6500	6500	13864	6528	0
Condicions atmosfèriques adverses	105374	7029	31561	22036	20399	24348	0
Condicions orogràfiques adverses (pujades i baixades)	60064	6902	6969	17296	8540	0	0
Manca de respecte pels usuaris de bici	87915	21554	0	14392	15443	0	8488
Altres	8621	0	0	8621	0	0	0
NO SAP	6500	0	0	6500	0	0	0
NO CONTESTA	8621	0	0	8621	0	0	0
	1704620	339797	325707	289891	191548	165170	55098
Base Circulen per camins, vies verdes o altres indrets	219	43	42	38	26	21	7

P18a.1. Fa servir el casc

	1704620	339797	325707	289891	191548	165170	55098
P18A_1	219	43	42	38	26	21	7
Sempre o gairebé sempre	1079073	187781	225317	211930	132706	100118	21521

		TENEN BICICLETES A CASA						
		TOTAL	2 bicicletes	3 bicicletes	4 bicicletes	5 bicicletes	Més de 5	No
Freqüències absolutes								
I Mostra real		6155576	1094230	860947	541967	308674	301825	1747168
A vegades		188017	57783	39228	22004	6969	30988	13028
Mai o quasi mai		437530	94232	61162	55957	51873	34064	20549
P18a.2. Fa servir enllumenat sense visibilitat								
P18A_2		1704620	339797	325707	289891	191548	165170	55098
Sempre o gairebé sempre		219	43	42	38	26	21	7
A vegades		1040470	233325	174123	191883	109732	94037	34549
Mai o quasi mai		159887	27662	34677	14943	21704	15376	6969
NS		477793	71780	109738	76565	60113	55757	13580
NC		13529	7029	0	6500	0	0	0
NC		12941	0	7170	0	0	0	0
P18a.3. Fa servir elements reflectants								
P18A_3		1704620	339797	325707	289891	191548	165170	55098
Sempre o gairebé sempre		219	43	42	38	26	21	7
A vegades		910832	201154	171544	148797	112905	75800	40881
Mai o quasi mai		215211	21421	47937	28871	42514	23867	0
NS		571406	117222	106226	112223	36129	65503	14217
NS		7172	0	0	0	0	0	0
P18a.4. Circula per llocs amb poc trànsit								

DYM MARKET RESEARCH								
		TOTAL	TENEN BICICLETES A CASA					
			2 bicicletes	3 bicicletes	4 bicicletes	5 bicicletes	Més de 5	No
Freqüències absolutes								
I Mostra real		6155576	1094230	860947	541967	308674	301825	1747168
		804	143	111	71	42	39	231
		1704620	339797	325707	289891	191548	165170	55098
P18A_4		219	43	42	38	26	21	7
Sempre o gairebé sempre		1288331	268347	227201	245765	147640	121320	34549
A vegades		270964	44070	47805	37212	21892	43850	13580
Mai o quasi mai		138410	27380	50701	0	22017	0	6969
NC		6914	0	0	6914	0	0	0
P18a.5. Circula sol								
		1704620	339797	325707	289891	191548	165170	55098
P18A_5		219	43	42	38	26	21	7
Sempre o gairebé sempre		470223	104956	52976	48332	37536	54795	6332
A vegades		565710	159638	115148	111558	36962	53789	7248
Mai o quasi mai		668688	75203	157583	130000	117050	56586	41518
P18a.6. Circula en grup								
		1704620	339797	325707	289891	191548	165170	55098
P18A_6		219	43	42	38	26	21	7
Sempre o gairebé sempre		685520	90225	146176	124856	120298	65589	41518
A vegades		582686	140100	112679	90466	41519	66991	7248
Mai o quasi mai		429244	109471	66853	74569	29731	32590	6332
NS		7170	0	0	0	0	0	0

DYM MARKET RESEARCH								
		TOTAL	TENEN BICICLETES A CASA					
			2 bicicletes	3 bicicletes	4 bicicletes	5 bicicletes	Més de 5	No
Freqüències absolutes								
I Mostra real		6155576	1094230	860947	541967	308674	301825	1747168
		804	143	111	71	42	39	231
Base Circulen amb bicicleta per la ciutat		1255118	282231	242125	122373	105507	98603	73858
		163	35	31	17	14	13	10
P22.1. Fa servir el casc								
		1255118	282231	242125	122373	105507	98603	73858
P22_1		163	35	31	17	14	13	10
Sempre o gairebé sempre		500471	108093	93337	70029	60081	27451	15402
A vegades		189113	58783	62738	17093	15491	11549	0
Mai o quasi mai		553984	115355	74501	35250	29935	59603	58456
NC		11549	0	11549	0	0	0	0
P22.2. Fa servir enllumenat sense visibilitat								
		1255118	282231	242125	122373	105507	98603	73858
P22_2		163	35	31	17	14	13	10
Sempre o gairebé sempre		724563	198585	113517	64383	24134	67829	38077
A vegades		168414	35069	42205	27220	15509	5421	14954
Mai o quasi mai		341839	48577	66101	30770	65864	25354	20828
NS		8753	0	8753	0	0	0	0
NC		11549	0	11549	0	0	0	0
P22.3. Fa servir elements reflectants								

DYM MARKET RESEARCH								
		TOTAL	TENEN BICICLETES A CASA					
			2 bicicletes	3 bicicletes	4 bicicletes	5 bicicletes	Més de 5	No
Freqüències absolutes								
I Mostra real		6155576	1094230	860947	541967	308674	301825	1747168
		804	143	111	71	42	39	231
		1255118	282231	242125	122373	105507	98603	73858
P22_3		163	35	31	17	14	13	10
Sempre o gairebé sempre		608367	149961	129072	64548	48803	56654	15402
A vegades		172699	58246	15411	15005	19252	0	14954
Mai o quasi mai		462503	74024	86093	42820	37452	41949	43503
NC		11549	0	11549	0	0	0	0
P22.4. Va per la vorera								
		1255118	282231	242125	122373	105507	98603	73858
P22_4		163	35	31	17	14	13	10
Sempre o gairebé sempre		333330	99401	51952	30032	6500	7170	15836
A vegades		498573	107792	100055	56436	66333	23872	24280
Mai o quasi mai		404751	75039	78569	35906	32674	67561	26827
NC		18463	0	11549	0	0	0	6914
P22.5. Es para a semàfors vermells								
		1255118	282231	242125	122373	105507	98603	73858
P22_5		163	35	31	17	14	13	10
Sempre o gairebé sempre		914800	185405	189001	93617	76662	84798	56649
A vegades		181047	55125	17499	21919	15443	0	8621
Mai o quasi mai		108366	41702	0	0	13402	13805	8588
NS		15324	0	15324	0	0	0	0

DYM MARKET RESEARCH	TOTAL	TENEN BICICLETES A CASA					
		2 bicicletes	3 bicicletes	4 bicicletes	5 bicicletes	Més de 5	No
Freqüències absolutes							
I Mostra real	6155576 804	1094230 143	860947 111	541967 71	308674 42	301825 39	1747168 231
NC	35581	0	20302	6836	0	0	0

P22.6. Respecta sentit circulació de la via

	1255118	282231	242125	122373	105507	98603	73858
P22_6	163	35	31	17	14	13	10
Sempre o gairebé sempre	1079994	261516	191741	107032	105507	84531	65270
A vegades	87728	20716	23246	8505	0	0	0
Mai o quasi mai	44979	0	0	0	0	14072	8588
NS	6836	0	6836	0	0	0	0
NC	35581	0	20302	6836	0	0	0

P23. Dificultats desplaçar-se per ciutat (PRIMERA RESPOSTA)

	1255118	282231	242125	122373	105507	98603	73858
P23_1	163	35	31	17	14	13	10
Interacció amb el trànsit motoritzat	273568	59516	80340	33681	52249	0	8488
Insuficients espais adequats per circular amb bicicleta	267539	60595	36822	32201	15443	35835	8588
Insuficient aparcament per a bicicletes	58045	7686	8753	13336	7686	7170	6914
Manca de facilitats per a portar les bicicletes al transport públic	34016	0	0	6969	6500	6528	0
Risc de robatori	264602	47395	65232	15089	23629	11549	13247
Condicions atmosfèriques adverses	87203	33739	8753	6914	0	12323	0


DYM MARKET RESEARCH	TOTAL	TENEN BICICLETES A CASA					
		2 bicicletes	3 bicicletes	4 bicicletes	5 bicicletes	Més de 5	No
Freqüències absolutes							
I Mostra real	6155576	1094230	860947	541967	308674	301825	1747168
	804	143	111	71	42	39	231
Condicions orogràfiques adverses (pujades i baixades)	90345	27808	20054	6500	0	13649	0
Manca d'hàbit	128281	36739	13168	7683	0	11549	23117
Espais per bicis que no respecten els vianants	6914	0	0	0	0	0	0
Estat dels carrils bici / asfalt	13168	0	0	0	0	0	6332
Altres	15511	0	9002	0	0	0	0
NO SAP	15924	8753	0	0	0	0	7172
P23. Dificultats desplaçar-se per ciutat (TOTAL)							
	1255118	282231	242125	122373	105507	98603	73858
P23_TOTAL	163	35	31	17	14	13	10
Interacció amb el trànsit motoritzat	541482	113806	104046	65474	75830	13028	28982
Insuficients espais adequats per circular amb bicicleta	459975	114944	77850	45229	29380	59333	17210
Insuficient aparcament per a bicicletes	207594	54669	70906	33305	14186	7170	6914
Manca de facilitats per a portar les bicicletes al transport públic	92652	6914	15040	30562	6500	12780	0
Risc de robatori	502032	95838	93740	35339	54081	33018	13247
Condicions atmosfèriques adverses	197066	62470	24753	13817	15545	12323	20495
Condicions orogràfiques adverses (pujades i baixades)	181189	45391	33726	13336	0	34200	0
Manca d'hàbit	199863	36739	46184	7683	15491	18451	31605
Espais per bicis que no respecten els vianants	6914	0	0	0	0	0	0
Estat dels carrils bici / asfalt	13168	0	0	0	0	0	6332
Altres	46355	8505	9002	0	0	0	8588

DYM MARKET RESEARCH	TOTAL	TENEN BICICLETES A CASA					
		2 bicicletes	3 bicicletes	4 bicicletes	5 bicicletes	Més de 5	No
Freqüències absolutes							
I Mostra real	6155576 804	1094230 143	860947 111	541967 71	308674 42	301825 39	1747168 231
NO SAP	23607	16436	0	0	0	0	7172
NO CONTESTA	6902	0	0	0	0	6902	0
Base TOTAL	6155576 804	1094230 143	860947 111	541967 71	308674 42	301825 39	1747168 231

P24. Principals avantatges d'anar en bici (PRIMERA RESPOSTA)

	6155576	1094230	860947	541967	308674	301825	1747168
P24_1	804	143	111	71	42	39	231
Esport / Exercici	1394709	246054	237008	147375	115159	82859	250915
Saludable	954845	134747	163881	101356	36595	60213	234191
Ràpid (en recorreguts curts)	687592	145544	135851	26443	29226	40888	182641
Llibertat de moviments, autonomia	248994	38011	42639	32522	15089	13957	53417
Comoditat, pràctic	302835	48708	90769	21547	8540	0	73430
Evitar embussos, circulació fluïda	94100	14413	9002	0	0	11549	36368
Aparcament	149416	40140	8488	15004	0	0	69611
Transport	45317	16390	7248	0	0	0	21678
Descongestió del trànsit	42589	8443	0	8753	0	0	25393
Contacte natura (aire, sol)	35601	0	5421	6528	0	0	5771
Li agrada, és agradable	40092	7683	6902	0	0	7706	0
Diversió / millora l'estat d'ànim	37515	0	14775	0	0	8540	0


	TOTAL	TENEN BICICLETES A CASA					
		2 bicicletes	3 bicicletes	4 bicicletes	5 bicicletes	Més de 5	No
Freqüències absolutes							
I Mostra real	6155576	1094230	860947	541967	308674	301825	1747168
	804	143	111	71	42	39	231
Passejar	15986	0	0	8588	0	0	7397
Temps lliure, oci	64345	22558	0	19869	15390	6528	0
Gaudir viatge	14012	0	0	0	0	6902	7110
Ecologia, no contamina/ Sostenible	1389347	219559	102431	124009	60472	40278	550605
Economia, és barat	360987	87897	27778	29974	21033	13402	110310
Socialitzar, sortir amb els amics, anar en família	7686	0	0	0	0	0	0
Seguretat / vaig més segur/ menys accidents/ més tranquil	10494	0	0	0	0	0	0
CAP	197893	41588	8753	0	7170	9002	90157
No sap	47542	22493	0	0	0	0	14496
No contesta	13678	0	0	0	0	0	13678
TOTAL SALUT	2349554	380801	400889	248731	151754	143072	485106
TOTAL MOBILITAT	3331671	619106	424207	258251	134360	120075	1123454
TOTAL OCI-DIVERSIÓ	215237	30241	27099	34986	15390	29676	20278
P24. Principals avantatges d'anar en bici (TOTAL)							
	6155576	1094230	860947	541967	308674	301825	1747168
P24	804	143	111	71	42	39	231
Esport / Exercici	3046547	572934	473159	320710	162380	132444	669418
Saludable	1832497	299515	289849	218643	83246	122645	433020
Ràpid (en recorreguts curts)	1312350	253746	241712	102786	60486	55038	368115
Llibertat de moviments, autonomia	605092	104410	102355	62497	25930	49440	153554

	TOTAL	TENEN BICICLETES A CASA					
		2 bicicletes	3 bicicletes	4 bicicletes	5 bicicletes	Més de 5	No
Freqüències absolutes							
I Mostra real	6155576	1094230	860947	541967	308674	301825	1747168
	804	143	111	71	42	39	231
Comoditat, pràctic	626678	96127	147195	49338	23195	36238	143735
Evitar embussos, circulació fluïda	242807	51525	38344	0	0	26894	96943
Aparcament	542932	82623	67666	54981	13000	16994	174403
Transport	128765	28578	24544	13166	6500	0	41892
Descongestió del trànsit	152428	28722	8588	22650	6500	0	63107
Contacte natura (aire, sol)	289058	11192	77094	40026	23877	8643	37829
Li agrada, és agradable	123339	15366	14074	0	30182	24882	0
Diversió / millora l'estat d'ànim	195777	26941	58760	27321	24882	15443	21730
Passejar	47709	7683	0	17076	0	0	15840
Temps lliure, oci	210838	36631	0	61755	32365	6528	27206
Gaudir viatge	78424	11549	7683	32901	0	6902	13618
Ecologia, no contamina/ Sostenible	3151378	546109	370977	219228	160041	145671	1023585
Economia, és barat	1393951	292465	158617	131480	94315	57440	316950
Silenciós	51108	13500	6063	0	0	0	15281
Socialitzar, sortir amb els amics, anar en família	80085	16886	6500	12752	15117	0	13748
Turisme / coneixes llocs / coneixes la ciutat/ turisme rural	28433	0	0	0	6902	0	12942
Agafes experiència	6914	0	0	0	0	0	0
Seguretat / vaig més segur/ menys accidents/ més tranquil	49583	14103	15722	0	0	0	0
Tens temps per pensar	6500	0	0	0	0	0	0
Bones infraestructures / molts carrils bicis	6914	0	0	0	0	0	0

DYM MARKET RESEARCH	TOTAL	TENEN BICICLETES A CASA					
		2 bicicletes	3 bicicletes	4 bicicletes	5 bicicletes	Més de 5	No
Freqüències absolutes							
I Mostra real	6155576 804	1094230 143	860947 111	541967 71	308674 42	301825 39	1747168 231
CAP	197893	41588	8753	0	7170	9002	90157
No sap	96546	22493	8588	0	0	0	23498
No contesta	39312	0	0	8540	8588	0	13678
TOTAL SALUT	4280324	786991	644462	466240	208858	212320	1022343
TOTAL MOBILITAT	5019246	889171	748291	422486	247396	246566	1449808
TOTAL OCI-DIVERSIÓ	938409	120826	157611	151374	87055	62399	121484


P25. Principals desavantatges d'anar en bici (PRIMERA RESPOSTA)


	6155576	1094230	860947	541967	308674	301825	1747168
P25_1	804	143	111	71	42	39	231
Preu, son cares	13028	0	6500	0	0	0	6528
Manteniment, punxades	28397	0	7683	8443	6500	0	0
Manca cultura ciclista / No es fomenta prou	66452	11834	6902	0	0	6500	22175
Limitacions físiques / de salut	45191	6252	8443	0	8643	0	5660
Incòmode / difícil circular	169312	14519	44908	19666	8540	11549	36917
Limitat (càrrega)	37997	0	0	8443	0	22156	7397
Manca civisme dels ciclistes / perill per als vianants i la gent gran	366877	86425	22064	5771	7170	0	175444
Els ciclistes molesten el trànsit	47208	13019	6528	0	0	0	20492
Orografia, terreny / tanques i trampes als camins	224057	13033	33422	6528	24105	0	64461


	TOTAL	TENEN BICICLETES A CASA					
		2 bicicletes	3 bicicletes	4 bicicletes	5 bicicletes	Més de 5	No
Freqüències absolutes							
I Mostra real	6155576 804	1094230 143	860947 111	541967 71	308674 42	301825 39	1747168 231

Falta de respecte als ciclistes (cotxes) / manca d'educació vial	161895	46906	17076	0	0	24558	24422
Cansat / Exigent / Cal estar en forma / cal l'hàbit	192090	31818	15557	17064	14258	8753	57574
Lent, no útil per a distàncies llargues	228998	49941	28063	43239	20095	22695	32652
Robatori / Inseguretat	209856	27820	22304	28031	19969	15788	6332
Aparcament / Llocs per guardar-la	338916	61649	45764	37302	22726	8488	85964
Clima	573613	88160	73563	65114	37435	59969	123659
Manquen infraestructures per als ciclistes	599228	107898	118153	41357	24541	0	177876
Per la circulació i el trànsit	842969	166060	130358	60187	50870	46847	212584
Perillós / seguretat / accidents / gent no porta casc	1162861	215072	142242	124697	28208	23677	391001
Pol·lució	60331	0	8540	0	0	11549	31239
Equipament: obligatori, necessari, car	6508	0	0	0	0	0	0
Limitacions d'edat	12941	0	0	0	0	0	5771
Assegurança necessària per anar tranquil / assegurar-la	13235	6902	6332	0	0	0	0
Manca de normativa / no es respecten normes / Policia no vetlla per normes	31828	7248	0	0	0	0	24580
La gent / els vianants / massificació de gent/ molta gent	15836	0	0	0	0	0	15836
No apta per ciutat	12673	0	0	0	0	0	12673
Molesta en el transport públic / l'has de vigilar al transport públic / ocupa molt espai	14796	0	0	0	0	0	7110

DYM MARKET RESEARCH	TOTAL	TENEN BICICLETES A CASA					
		2 bicicletes	3 bicicletes	4 bicicletes	5 bicicletes	Més de 5	No
Freqüències absolutes							
I Mostra real	6155576	1094230	860947	541967	308674	301825	1747168
	804	143	111	71	42	39	231
Mobilitat, logística / l'has de transportar en altre mitjà / no pots entrar a bars o locals	38942	0	5421	8443	0	0	0
Individual / no pots portar família / has d'anar sol	13104	0	0	7683	5421	0	0
Manca de senyalització, enllumenat	13957	0	7706	0	0	6252	0
Manca de temps, treu temps (per família, per voler fer altres coses...)	21876	0	0	0	0	0	21876
Excés de bicis-ciclistes / massificació / caòtic	6252	0	0	0	6252	0	0
CAP	431771	91658	96449	36942	14674	33045	120111
Altres	25906	0	6969	0	0	0	10494
No sap	76403	37522	0	6500	9264	0	23117
No contesta	50273	10494	0	16557	0	0	23222
PERILL PEL TRÀNSIT	2005830	381132	272600	184884	79079	70524	603586
MANCA FACILITATS	352873	61649	53470	37302	22726	14739	85964
CONVIVÈNCIA I CIVISME	709021	165431	52570	5771	13422	31058	295622
INCONVENIENTS EXÒGENS	1396898	209091	225138	113000	86082	59969	365996
LIMITACIONS	775246	102529	102392	104538	56958	65152	174956
INVERSIÓ-COST	61168	6902	20515	8443	6500	0	6528
ALTRES	296093	27820	37814	28031	19969	27337	48066
P25. Principals desavantatges d'anar en bici (TOTAL)							
	6155576	1094230	860947	541967	308674	301825	1747168
P25	804	143	111	71	42	39	231

	TOTAL	TENEN BICICLETES A CASA					
		2 bicicletes	3 bicicletes	4 bicicletes	5 bicicletes	Més de 5	No
Freqüències absolutes							
I Mostra real	6155576	1094230	860947	541967	308674	301825	1747168
	804	143	111	71	42	39	231
Preu, son cares	36190	0	13469	0	0	0	22721
Manteniment, punxades	44630	0	7683	8443	6500	0	0
Manca cultura ciclista / No es fomenta prou	161994	42747	14608	6969	0	18049	29881
Limitacions físiques / de salut	79255	6252	16129	18982	8643	0	13057
Incòmode / difícil circular	377942	64232	70268	50485	16983	26810	89564
Limitat (càrrega)	95038	23006	8753	17064	0	22156	14794
Manca civisme dels ciclistes / perill per als vianants i la gent gran	554720	108716	43807	14773	12941	0	245628
Els ciclistes molesten el trànsit	89427	27252	27266	0	0	0	20492
Orografia, terreny / tanques i trampes als camins	403477	26010	88515	14971	37977	7397	80152
Falta de respecte als ciclistes (cotxes) / manca d'educació vial	379173	81798	42264	31213	0	38027	89125
Cansat / Exigent / Cal estar en forma / cal l'hàbit	366136	46470	43273	41717	19679	8753	113803
Lent, no útil per a distàncies llargues	425221	67072	72068	59409	33096	22695	90958
Robatori / Inseguretat	563270	88079	85952	56814	50050	29694	61247
Aparcament / Llocs per guardar-la	658190	149975	90036	52555	51914	31574	148378
Clima	1147107	181442	152035	111687	52827	100354	314112
Manquen infraestructures per als ciclistes	1156008	260592	211983	104158	46578	39893	241167
Per la circulació i el trànsit	1259831	249569	185132	95148	64091	60269	336162
Perillós / seguretat / accidents / gent no porta casc	1780142	314938	228384	173665	71142	67042	573828
Pol·lució	117459	14921	15570	0	0	17800	53251
Equipament: obligatori, necessari, car	15130	0	0	8621	0	0	0

	TOTAL	TENEN BICICLETES A CASA					
		2 bicicletes	3 bicicletes	4 bicicletes	5 bicicletes	Més de 5	No
Freqüències absolutes							
I Mostra real	6155576	1094230	860947	541967	308674	301825	1747168
	804	143	111	71	42	39	231
Limitacions d'edat	25881	0	0	0	0	0	11541
Assegurança necessària per anar tranquil / assegurar-la	22892	6902	6332	0	0	0	9658
Manca de normativa / no es respecten normes / Policia no vetlla per normes	53919	7248	0	0	0	0	31750
La gent / els vianants / massificació de gent/ molta gent	49708	6063	7029	0	0	0	22946
No apta per ciutat	28383	0	7170	0	0	0	12673
Molesta en el transport públic / l'has de vigilar al transport públic / ocupa molt espai	36520	0	0	0	0	0	14139
Mobilitat, logística / l'has de transportar en altre mitjà / no la pots entrar a bars o locals	78152	7029	5421	8443	0	0	9002
Individual / no pots portar família / has d'anar sol	20501	0	0	7683	5421	0	7397
Mal estat de l'asfalt, els carrils, les vies verdes, vorals (arcenes), infraestructures	31100	16886	0	0	0	0	0
Manca de senyalització, enllumenat	37165	0	18033	0	0	6252	0
Poca oferta de Bicing / falten bicis	16271	7683	0	0	8588	0	0
Massa carrils bici a la ciutat	17591	17591	0	0	0	0	0
Obligació d'usar el carril bici	7683	0	0	0	0	0	0
Manca de temps, treu temps (per família, per voler fer altres coses...)	41451	0	0	0	0	6902	34549
Casc / obligació de dur casc /	8488	0	0	0	0	0	8488
Excés de bicis-ciclistes / massificació / caòtic	13088	0	0	0	6252	0	0

	TOTAL	TENEN BICICLETES A CASA					
		2 bicicletes	3 bicicletes	4 bicicletes	5 bicicletes	Més de 5	No
Freqüències absolutes							
I Mostra real	6155576	1094230	860947	541967	308674	301825	1747168
	804	143	111	71	42	39	231
CAP	431771	91658	96449	36942	14674	33045	120111
Altres	82662	6528	6969	8753	6500	0	36205
No sap	139859	44022	17591	14186	9264	0	39367
No contesta	72874	10494	0	16557	8588	0	23222
PERILL PEL TRÀNSIT	2699245	480517	367999	244622	122012	102397	821953
MANCA FACILITATS	726455	166861	108069	52555	51914	37826	148378
CONVIVÈNCIA I CIVISME	1180456	259590	128376	52955	19192	49576	397983
INCONVENIENTS EXÒGENS	2386621	421834	382638	204955	130479	121395	591620
LIMITACIONS	1365523	186493	186346	194519	86989	78563	305888
INVERSIÓ-COST	118842	6902	27484	17064	6500	0	32379
ALTRES	758308	127119	108491	65567	50050	47494	134529

P26. Paraules relaciona anar en bici (PRIMERA RESPOSTA)							
	6155576	1094230	860947	541967	308674	301825	1747168
P26_1	804	143	111	71	42	39	231
Salut	1644626	367194	217184	172319	79143	65526	384869
Esport	1517611	268561	237088	114843	120367	71262	362101
Mobilitat	991599	159814	112584	57020	38931	66089	328306
Lleure	757073	78280	173675	117530	14739	63061	212951
Medi ambient	1211254	209827	120416	80255	55493	35886	450299
Estalvi / econòmica	6969	0	0	0	0	0	0

DYM MARKET RESEARCH	TOTAL	TENEN BICICLETES A CASA					
		2 bicicletes	3 bicicletes	4 bicicletes	5 bicicletes	Més de 5	No
Freqüències absolutes							
I Mostra real	6155576	1094230	860947	541967	308674	301825	1747168
CAP	804	143	111	71	42	39	231
No sap	10553	10553	0	0	0	0	0
No contesta	7248	0	0	0	0	0	0
	8643	0	0	0	0	0	8643

P26. Paraules relaciona anar en bici (TOTAL)

	6155576	1094230	860947	541967	308674	301825	1747168
P26	804	143	111	71	42	39	231
Salut	3416811	676993	503256	349831	163807	150576	862122
Esport	2920603	571682	394306	250143	180910	121522	756056
Mobilitat	1935165	324711	241679	138822	89887	112821	606199
Lleure	1377970	213674	287022	157841	43717	69313	388388
Medi ambient	2578485	380294	295632	187297	139026	149419	848993
Estalvi / econòmica	6969	0	0	0	0	0	0
CAP	10553	10553	0	0	0	0	0
Altres	17522	10553	0	0	0	0	0
No sap	11987	0	0	0	0	0	4739
No contesta	19196	0	0	0	0	0	19196

P27.1. Bici en ciutat és més ràpida que cotxe en distàncies curtes

	6155576	1094230	860947	541967	308674	301825	1747168
P27_1	804	143	111	71	42	39	231

DYM MARKET RESEARCH	TOTAL	TENEN BICICLETES A CASA					
		2 bicicletes	3 bicicletes	4 bicicletes	5 bicicletes	Més de 5	No
Freqüències absolutes							
I Mostra real	6155576 804	1094230 143	860947 111	541967 71	308674 42	301825 39	1747168 231
Molt d'acord	2689281	466446	399270	272026	159567	185503	655281
Bastant d'acord	2422637	426392	340287	221053	91564	90760	756142
Poc d'acord	617500	111599	54875	18421	43605	16560	220876
Gens d'acord	251601	58027	40045	22024	6969	0	59147
NO SAP	160276	31766	26470	8443	6969	9002	55723
NO CONTESTA	14281	0	0	0	0	0	0
Poc/gens d'acord	869101	169626	94920	40445	50574	16560	280023
P27.2. És el mitjà més econòmic							
	6155576	1094230	860947	541967	308674	301825	1747168
P27_2	804	143	111	71	42	39	231
Molt d'acord	3483557	665274	459246	321980	172027	158818	966440
Bastant d'acord	2266158	358456	333499	211482	114822	111855	696083
Poc d'acord	314730	31513	51170	8505	21825	31153	70078
Gens d'acord	80804	28659	17031	0	0	0	14567
NO CONTESTA	10327	10327	0	0	0	0	0
P27.3. La reducció de la contaminació ha de passar per major ús de la bici							
	6155576	1094230	860947	541967	308674	301825	1747168
P27_3	804	143	111	71	42	39	231
Molt d'acord	3091391	569648	445712	341115	180285	197254	721286

DYM MARKET RESEARCH	TOTAL	TENEN BICICLETES A CASA					
		2 bicicletes	3 bicicletes	4 bicicletes	5 bicicletes	Més de 5	No
Freqüències absolutes							
I Mostra real	6155576	1094230	860947	541967	308674	301825	1747168
	804	143	111	71	42	39	231
Bastant d'acord	1965636	339385	282743	108276	79737	91792	630135
Poc d'acord	710671	101124	90079	70687	32893	6528	260187
Gens d'acord	344117	84073	42414	13402	15758	6252	115283
NO SAP	29855	0	0	8488	0	0	12880
NO CONTESTA	13906	0	0	0	0	0	7397

P27.4. Moure's en bici per ciutat és saludable

	6155576	1094230	860947	541967	308674	301825	1747168
P27_4	804	143	111	71	42	39	231
Molt d'acord	2219304	436311	308936	196593	130017	116356	500526
Bastant d'acord	2091187	417419	311240	190058	104996	98829	559327
Poc d'acord	1264806	157336	187498	112346	73660	55676	439973
Gens d'acord	523726	83164	47022	34482	0	30964	219760
NO SAP	41760	0	6252	8488	0	0	20184
NO CONTESTA	14794	0	0	0	0	0	7397

P27.5. Moure's en bici per ciutat és còmode

	6155576	1094230	860947	541967	308674	301825	1747168
P27_5	804	143	111	71	42	39	231
Molt d'acord	1225531	236999	161465	99372	82256	66059	329181
Bastant d'acord	2221597	392002	387283	255051	112431	145713	462497
Poc d'acord	1829754	322566	226082	126516	89789	55691	638597

DYM MARKET RESEARCH								
		TOTAL	TENEN BICICLETES A CASA					
			2 bicicletes	3 bicicletes	4 bicicletes	5 bicicletes	Més de 5	No
Freqüències absolutes								
I Mostra real		6155576	1094230	860947	541967	308674	301825	1747168
		804	143	111	71	42	39	231
Gens d'acord		608135	95752	78947	37546	24198	0	217258
NO SAP		235208	32388	7170	23481	0	27834	99636
NO CONTESTA		35351	14523	0	0	0	6528	0
P27.6. Desplaçant-te en bici estalvies temps								
		6155576	1094230	860947	541967	308674	301825	1747168
P27_6		804	143	111	71	42	39	231
Molt d'acord		1382056	278840	211367	169472	66609	60457	304540
Bastant d'acord		2848659	551581	425925	222855	129073	135989	780934
Poc d'acord		1341407	158657	167727	89238	83673	65078	480551
Gens d'acord		363000	83362	35091	50075	13126	17490	105046
NO SAP		154111	14620	6252	10327	0	16560	69570
NO CONTESTA		66343	7170	14585	0	16193	6252	6528
P27.7. La bici és un transport segur								
		6155576	1094230	860947	541967	308674	301825	1747168
P27_7		804	143	111	71	42	39	231
Molt d'acord		367292	66787	47004	18770	16173	37734	54866
Bastant d'acord		1444664	256418	184741	180565	111503	82243	320820
Poc d'acord		3136595	550593	491034	304932	137422	128071	879210
Gens d'acord		1142196	200359	138168	37700	43576	45237	462959
NO SAP		31542	14413	0	0	0	8540	8588


DYM MARKET RESEARCH	TOTAL	TENEN BICICLETES A CASA					
		2 bicicletes	3 bicicletes	4 bicicletes	5 bicicletes	Més de 5	No
Freqüències absolutes							
I Mostra real	6155576	1094230	860947	541967	308674	301825	1747168
NO CONTESTA	804	143	111	71	42	39	231
	33287	5660	0	0	0	0	20725


P28. Coneixement sistema bici pública

	6155576	1094230	860947	541967	308674	301825	1747168
P28	804	143	111	71	42	39	231
SI	4916125	849979	663112	447770	258641	231677	1395799
NO	1202985	244251	186163	94198	41280	70149	351369
NO SAP	36465	0	11673	0	8753	0	0
	4916125	849979	663112	447770	258641	231677	1395799
Base Coneixen sistema bici pública	638	111	84	58	35	29	182

P28.1. Abonat a bici pública

	4916125	849979	663112	447770	258641	231677	1395799
P28_1	638	111	84	58	35	29	182
SI	177368	45994	17543	15836	8588	15089	22092
NO	4732424	803985	639236	431933	250052	216588	1373707
NO SAP	6332	0	6332	0	0	0	0
	177368	45994	17543	15836	8588	15089	22092
Base Abonats a bici pública	23	6	2	2	1	2	3

		TOTAL	TENEN BICICLETES A CASA					No
			2 bicicletes	3 bicicletes	4 bicicletes	5 bicicletes	Més de 5	
Freqüències absolutes								
I Mostra real		6155576	1094230	860947	541967	308674	301825	1747168
		804	143	111	71	42	39	231
P28.2. A quin sistema de bici pública?								
		177368	45994	17543	15836	8588	15089	22092
P28_2		23	6	2	2	1	2	3
Bicing		170121	45994	17543	8588	8588	15089	22092
Altres		7248	0	0	7248	0	0	0
		4916125	849979	663112	447770	258641	231677	1395799
Base Coneixen sistema bici pública		638	111	84	58	35	29	182
P28.3. Opinió implantació sistema bici pública								
		4916125	849979	663112	447770	258641	231677	1395799
P28_3		638	111	84	58	35	29	182
Molt positiu		2983127	505164	473194	301201	161917	134401	721631
Més aviat positiu		1554328	277379	167517	137566	96723	82280	464701
Més aviat negatiu		209077	35600	7706	9002	0	8488	118286
Molt negatiu		95759	17752	14695	0	0	0	46382
NO SAP		65347	14084	0	0	0	6508	36311
NO CONTESTA		8488	0	0	0	0	0	8488
		6155576	1094230	860947	541967	308674	301825	1747168
Base TOTAL		804	143	111	71	42	39	231


		TENEN BICICLETES A CASA						
		TOTAL	2 bicicletes	3 bicicletes	4 bicicletes	5 bicicletes	Més de 5	No
Freqüències absolutes								
I Mostra real		6155576	1094230	860947	541967	308674	301825	1747168
P29. Cal adequar espais bici al transport públic?								
P29	804	1094230	860947	541967	308674	301825	1747168	
SI	5432420	1032729	743923	541967	296375	268725	1383722	
NO	570153	41796	99731	0	6528	15345	285965	
NO SAP	140723	13935	17293	0	5771	17755	77482	
NO CONTESTA	12279	5771	0	0	0	0	0	
P30. Cal habilitat aparcaments segurs a les estacions?								
P30	804	1094230	860947	541967	308674	301825	1747168	
SI	5852269	1038325	841527	541967	296403	292823	1639057	
NO	224104	44474	13088	0	5771	0	86063	
NO SAP	67101	5660	0	0	6500	9002	22049	
NO CONTESTA	12103	5771	6332	0	0	0	0	
P31. Creu que les Admin. haurien de fomentar l'ús de la bici?								
P31	804	1094230	860947	541967	308674	301825	1747168	
Molt	2919012	530085	392425	315686	174204	160835	730419	
Bastant	2703556	508871	423726	221542	121001	110026	776312	

DYM MARKET RESEARCH								
		TOTAL	TENEN BICICLETES A CASA					
			2 bicicletes	3 bicicletes	4 bicicletes	5 bicicletes	Més de 5	No
Freqüències absolutes								
I Mostra real		6155576	1094230	860947	541967	308674	301825	1747168
		804	143	111	71	42	39	231
Poc		310286	38949	29955	4739	0	14792	125822
Gens		131049	10553	14840	0	6500	9002	65862
NO SAP		55644	0	0	0	6969	0	25665
NO CONTESTA		36029	5771	0	0	0	7170	23088
P31.1. Cal invertir per adaptar més el seu municipi								
		6155576	1094230	860947	541967	308674	301825	1747168
P31_1		804	143	111	71	42	39	231
SI		4486234	839460	644407	421774	244663	190308	1136923
NO		1457274	234927	202802	113941	64011	99588	500246
NO SAP		178318	14072	6836	6252	0	11929	95431
NO CONTESTA		33750	5771	6902	0	0	0	14569
P32. Coneix rutes de cicloturisme								
		6155576	1094230	860947	541967	308674	301825	1747168
P32		804	143	111	71	42	39	231
SI		3740681	712587	507283	381883	208916	265992	911082
NO		2332793	342030	353664	160084	99758	35833	799929
NO SAP		82102	39613	0	0	0	0	36157
		3740681	712587	507283	381883	208916	265992	911082
Base Coneixen rutes		486	94	63	50	28	34	119

DYM MARKET RESEARCH	TOTAL	TENEN BICICLETES A CASA					
		2 bicicletes	3 bicicletes	4 bicicletes	5 bicicletes	Més de 5	No
Freqüències absolutes							
I Mostra real	6155576 804	1094230 143	860947 111	541967 71	308674 42	301825 39	1747168 231

P33. Quines?

	3740681	712587	507283	381883	208916	265992	911082
P33	486	94	63	50	28	34	119
Comarques de Barcelona	14655	0	0	0	0	0	0
Comarques de Girona	151387	23408	31405	15121	8540	0	24893
Comarques de Lleida	34641	8488	0	10494	0	0	8488
Comarques de Tarragona	40124	7170	0	0	8588	6902	0
Costa Brava	76428	24581	7172	6902	8443	0	22802
La Garrotxa – Ripollès / Olot / Vic	115863	21925	20324	0	8488	22471	26746
Pirineus / La Pirenaica / Puigcerdà / Cerdanya / Camprodon	129181	30094	14084	8488	0	15655	53958
Ruta del Carrilet – Via verda Girona / Girona-Olot / Girona-St Feliu G	379642	31851	56440	51432	46705	44836	78465
Ruta del ferro i del carbó	130980	36508	30442	0	8588	8588	22847
Comarques centrals / Viladecavalls/ Manresa/ Cardona/ Vic/ Berga/ Castell de St Benet de Bergadà	101062	18736	14072	0	0	0	52579
Ruta Montseny – Montnegre	45771	10327	7683	0	0	0	20591
Ruta Sant Feliu de Guíxols a Olot	82222	8443	16931	0	23978	6252	7110
Ruta del Maresme / Camí del Nord / Mataró	36961	8505	6063	6902	6902	0	0
Ruta del Vallès / Vallesos / Serra de Galliners / St Eulàlia / Codines...	46968	15016	16948	6252	8753	0	0

	TOTAL	TENEN BICICLETES A CASA					
		2 bicicletes	3 bicicletes	4 bicicletes	5 bicicletes	Més de 5	No
Freqüències absolutes							
I Mostra real	6155576	1094230	860947	541967	308674	301825	1747168
	804	143	111	71	42	39	231
Montserrat	49260	7683	6836	0	0	0	14258
Ronda Verda – Anella verda BCN/ Barcelonès / Besòs / Marina / Montjuic / Llobregat / Collserola	76941	6914	15402	0	8540	14840	22801
Ruta del Císter	19451	4739	0	0	0	0	7029
Rodalies de Barcelona	75923	4739	8488	0	7170	6528	20922
Baix Llobregat / Ruta d'Aixeta/ St Feliu Llobregat	87704	22395	0	6252	6969	6252	38154
Collserola	88021	29711	0	0	7170	8588	27954
Penedès – Garraf / Terramar / Anoia / Sant Sadurní/ Vinyes/ Sitges	65298	28521	6969	8488	0	0	6902
Terra Alta – Via Verda Terra Alta / Priorat / Baix Camp / Ribera d'Ebre	121916	24232	7248	8443	15545	26253	19058
Via Verda del Baix Ebre	133070	28016	16886	39115	23051	0	19940
Delta de l'Ebre	125975	32377	21869	16827	7029	17755	22946
Vies verdes (sense especificar)	303393	73561	21550	52330	25604	22292	47836
Camí de Santiago	124385	29074	0	14971	22292	16436	0
Rutes per Espanya (agrupar totes les que siguin fora de Catalunya excepte codi 26)	131908	20631	38082	13364	0	6528	28632
Rutes per l'estranger (agrupar-les totes)	57296	14856	0	0	0	19247	23193
Empordà / Baix Empordà	121516	22558	15676	17196	13221	18660	22656
Barcelona ciutat / barris (Barceloneta, Raval, Centre històric...)	34367	0	6914	0	6500	0	0
Zona Urgell - Pla d'Urgell - Canal Urgell	14072	0	14072	0	0	0	0

DYM MARKET RESEARCH	TOTAL	TENEN BICICLETES A CASA					
		2 bicicletes	3 bicicletes	4 bicicletes	5 bicicletes	Més de 5	No
Freqüències absolutes							
I Mostra real	6155576	1094230	860947	541967	308674	301825	1747168
	804	143	111	71	42	39	231
Pedals de foc / Aigüestortes - Sant Maurici	21890	0	0	6500	0	6902	0
Camins de Ronda / costa en general / platjes / passeig marítim	91211	28423	6500	0	14943	0	16708
Camins rurals / àrees rurals / rieres / passeig fluvial / parcs naturals	80474	6063	26453	6500	7686	0	28002
Vall d'Aran - Vielha - Vall de Boí - Pallars	35179	8488	8643	0	0	0	18049
Cadí - Moixeró / Ruta dels Segadors / Pedraforca	54762	0	6914	0	8488	0	22102
Ruta del Ter / vorera del Ter	51591	6902	0	0	15443	0	14258
Ruta dels Maquis (Catalunya Central)	8643	0	0	0	0	8643	0
Barcelona-Garraf	6528	0	0	0	6528	0	0
Pedals d'Occitània	13805	0	0	0	6902	6902	0
Delta Llobregat / riu Llobregat	16983	0	0	0	8540	0	8443
Ruta dels Castells (La Segarra)	13182	4739	0	8443	0	0	0
Ruta del tren petit (Palamós-Palafugell)	8488	0	0	8488	0	0	0
Tarragona - Montblanc	7029	0	0	0	0	0	0
Rutes urbanes	19080	0	19080	0	0	0	0
Altres	68202	16947	0	10991	0	8443	0
No sap	978206	162914	184986	126149	28949	72393	240923
No contesta	337436	48613	34365	39833	0	23236	106337
	6155576	1094230	860947	541967	308674	301825	1747168
Base TOTAL	804	143	111	71	42	39	231

DYM MARKET RESEARCH	TOTAL	TENEN BICICLETES A CASA					
		2 bicicletes	3 bicicletes	4 bicicletes	5 bicicletes	Més de 5	No
Freqüències absolutes							
I Mostra real	6155576 804	1094230 143	860947 111	541967 71	308674 42	301825 39	1747168 231

P34.1. Els ciclistes són respectuosos amb vianants

	6155576	1094230	860947	541967	308674	301825	1747168
P34_1	804	143	111	71	42	39	231
SI	2851979	544982	427067	314763	214161	160920	652504
NO	2981723	516641	404189	198190	94513	135484	958462
NO SAP	255729	26836	22789	29015	0	5421	82730
NO CONTESTA	66145	5771	6902	0	0	0	53472

P34.2. Els conductors són respectuosos amb ciclistes

	6155576	1094230	860947	541967	308674	301825	1747168
P34_2	804	143	111	71	42	39	231
SI	2205386	350983	323303	184500	125107	110287	672694
NO	3474679	626349	500301	333198	170098	175993	914007
NO SAP	441279	105356	37344	24269	13469	15545	137776
NO CONTESTA	34233	11541	0	0	0	0	22691

P34.3. Coneix obligació de deixar 1.5 metres

	6155576	1094230	860947	541967	308674	301825	1747168
P34_3	804	143	111	71	42	39	231
SI	5829005	1045572	832137	535716	293165	286654	1587639
NO	299404	42998	28811	6252	15509	15171	147680


DYM MARKET RESEARCH	TOTAL	TENEN BICICLETES A CASA					
		2 bicicletes	3 bicicletes	4 bicicletes	5 bicicletes	Més de 5	No
Freqüències absolutes							
I Mostra real	6155576	1094230	860947	541967	308674	301825	1747168
NO SAP	804	143	111	71	42	39	231
NO CONTESTA	17509	5660	0	0	0	0	11849
	9658	0	0	0	0	0	0


P34.4. Coneix senyal informatiu dels 1.5 metres

	6155576	1094230	860947	541967	308674	301825	1747168
P34_4	804	143	111	71	42	39	231
SI	4506533	865939	650452	435727	249242	246068	1092715
NO	1543854	228291	204243	97753	52904	44115	601768
NO SAP	105189	0	6252	8488	6528	11641	52686
	2499550	503196	512450	358391	227519	212839	115376
Base Usuaris bici	324	64	67	47	31	27	15

P35. Ha tingut accident en darrers cinc anys


	2499550	503196	512450	358391	227519	212839	115376
P35	324	64	67	47	31	27	15
SI	367709	89079	84938	51718	36886	37394	0
NO	2131841	414117	427512	306674	190633	175446	115376
	6155576	1094230	860947	541967	308674	301825	1747168
Base TOTAL	804	143	111	71	42	39	231

		TOTAL	TENEN BICICLETES A CASA					No
			2 bicicletes	3 bicicletes	4 bicicletes	5 bicicletes	Més de 5	
Freqüències absolutes								
I Mostra real		6155576	1094230	860947	541967	308674	301825	1747168
		804	143	111	71	42	39	231
P36. Ha tingut accident en cotxe amb una bici								
		6155576	1094230	860947	541967	308674	301825	1747168
P36		804	143	111	71	42	39	231
SI		24370	0	0	6902	0	0	17468
NO		6131206	1094230	860947	535065	308674	301825	1729701
P37. L'ha atropellat una bici								
		6155576	1094230	860947	541967	308674	301825	1747168
P37		804	143	111	71	42	39	231
SI		672426	76824	120003	41829	13961	15915	241032
NO		5483150	1017406	740944	500138	294713	285910	1506137
Base Usuaris bici		2499550	503196	512450	358391	227519	212839	115376
		324	64	67	47	31	27	15
P38. Li han robat bici últims cinc anys								
		2499550	503196	512450	358391	227519	212839	115376
P38		324	64	67	47	31	27	15
Sí, una vegada		354911	85377	61389	38120	21088	33594	19561
Sí, més d'una vegada		24478	0	0	0	0	6528	0
No		2120161	417819	451061	320272	206431	172717	95815

		TENEN BICICLETES A CASA						
		TOTAL	2 bicicletes	3 bicicletes	4 bicicletes	5 bicicletes	Més de 5	No
Freqüències absolutes								
I Mostra real		6155576	1094230	860947	541967	308674	301825	1747168
P39. Pren prevencions?								
		2499550	503196	512450	358391	227519	212839	115376
P39		324	64	67	47	31	27	15
Si		1916002	369584	418836	318510	189396	161564	35204
No		583548	133612	93614	39881	38123	51275	80173
Base Prenen prevencions robatori		1916002	369584	418836	318510	189396	161564	35204
		252	48	56	42	26	21	5
P39.1. Quines prevencions?								
		1916002	369584	418836	318510	189396	161564	35204
P39_1		252	48	56	42	26	21	5
Número d' identificació, registrar-la		14588	7686	0	0	6902	0	0
Treure el seient		54320	0	0	6914	0	8488	0
Vigilar-la, no deixar-la sola		142327	44934	24004	15253	13402	8588	0
Guardar-la al garatge		138341	6500	56965	20742	6500	9002	0
Guardar-la a casa		292729	97783	42209	6528	31197	26665	0
Lligar-la amb cadena / cademat (candado) / pinça/ segur (seguro)		1398587	235119	318259	269293	129711	123727	28289
Alarma / sistema d'alarma		13883	6969	6914	0	0	0	0
Fer-la servir menys / utilitzar Bicing		23586	0	0	13033	0	0	0
Treure una roda		16436	7683	0	8753	0	0	0

DYM MARKET RESEARCH	TOTAL	TENEN BICICLETES A CASA					
		2 bicicletes	3 bicicletes	4 bicicletes	5 bicicletes	Més de 5	No
Freqüències absolutes							
I Mostra real	6155576	1094230	860947	541967	308674	301825	1747168
	804	143	111	71	42	39	231
Sistema d'Aparcament Segur	7683	0	0	0	0	0	0
Guardar-la – no deixar-la al carrer – tenir un lloc segur	155931	23519	22661	38829	17076	20485	6914
Sistema de bloqueig de roda	8505	8505	0	0	0	0	0
Canviar-la de lloc cada X hores	6332	6332	0	0	0	0	0
Guardar-la al traster / a la roulotte...	32486	0	6914	8443	8540	0	0
Guardar-la a la feina	14712	7029	0	0	0	0	0
Treure la cadena del plat	5771	5771	0	0	0	0	0
TOTAL GUARDEN	597902	127803	115918	74542	63314	56153	6914
TOTAL TREUEN UNA PART	70756	7683	0	15667	0	8488	0
TOTAL PINSES, CAND AUS, ETC	1398587	235119	318259	269293	129711	123727	28289
TOTAL SISTEMES COMPLEXOS	21566	6969	6914	0	0	0	0
	2225822	456129	489679	358391	227519	212839	0
Base Tenen bici	288	58	64	47	31	27	0
P40. Possibilitat registrar-se amb ajuntament							
	2225822	456129	489679	358391	227519	212839	0
P40	288	58	64	47	31	27	0
Sí, amb tota seguretat	1018801	178304	218039	199032	122891	106986	0
Sí, probablement	849632	179020	190909	112345	97659	50471	0
Probablement no	121444	29297	27713	16179	6969	6902	0
Segur que no	157736	46759	23095	13805	0	48480	0


DYM MARKET RESEARCH								
		TOTAL	TENEN BICICLETES A CASA					
			2 bicicletes	3 bicicletes	4 bicicletes	5 bicicletes	Més de 5	No
Freqüències absolutes								
I Mostra real		6155576	1094230	860947	541967	308674	301825	1747168
NO SAP		804	143	111	71	42	39	231
NO CONTESTA		59394	12422	21435	17031	0	0	0
NO CONTESTA		18815	10327	8488	0	0	0	0
P41. Registre nacional reduiria robatoris								
		2225822	456129	489679	358391	227519	212839	0
P41		288	58	64	47	31	27	0
SI		1440930	294656	315761	291247	143260	129346	0
NO		595934	139450	144077	43523	47687	56434	0
NO SAP		179955	22023	29841	23621	36573	18057	0
NO CONTESTA		9002	0	0	0	0	9002	0
P42. Asseguraria bici per 35-50€								
		2225822	456129	489679	358391	227519	212839	0
P42		288	58	64	47	31	27	0
SI		1426957	294030	298803	233156	169675	129784	0
NO		731575	146441	182388	102643	57845	62504	0
NO SAP		49844	15657	8488	14150	0	11549	0
NO CONTESTA		17445	0	0	8443	0	9002	0
Base TOTAL		6155576	1094230	860947	541967	308674	301825	1747168
		804	143	111	71	42	39	231

		TENEN BICICLETES A CASA						
		TOTAL	2 bicicletes	3 bicicletes	4 bicicletes	5 bicicletes	Més de 5	No
Freqüències absolutes								
I Mostra real		6155576	1094230	860947	541967	308674	301825	1747168
P43. Bicicletes té a casa								
		6155576	1094230	860947	541967	308674	301825	1747168
P43		804	143	111	71	42	39	231
1 bicicleta		1300764	0	0	0	0	0	0
2 bicicletes		1094230	1094230	0	0	0	0	0
3 bicicletes		860947	0	860947	0	0	0	0
4 bicicletes		541967	0	0	541967	0	0	0
5 bicicletes		308674	0	0	0	308674	0	0
Més de 5		301825	0	0	0	0	301825	0
Total tenen		4408408	1094230	860947	541967	308674	301825	0
No tenen		1747168	0	0	0	0	0	1747168
Mitjana		1,96	2	3	4	5	7,51	0
Desviació		2,04	0	0	0	0	2,86	0
Base Tenen alguna bicicleta								
		4408408	1094230	860947	541967	308674	301825	0
		573	143	111	71	42	39	0
P44. On la guarda?								
		4408408	1094230	860947	541967	308674	301825	0
P44		573	143	111	71	42	39	0
Carrer		6914	0	0	0	0	0	0

DYM MARKET RESEARCH	TOTAL	TENEN BICICLETES A CASA					
		2 bicicletes	3 bicicletes	4 bicicletes	5 bicicletes	Més de 5	No
Freqüències absolutes							
I Mostra real	6155576	1094230	860947	541967	308674	301825	1747168
	804	143	111	71	42	39	231
Garatge / parking	2243180	522605	470097	361956	234728	192756	0
Portal / entrada de casa	153729	36876	28936	6969	6969	13742	0
Habitació del pis	614440	195444	91507	28780	25572	35066	0
Al balcó del pis	658504	149342	119076	51906	28016	8588	0
A les golfes / traster / soterrani	625688	166411	168620	87338	46327	55155	0
Pati / terrassa	102184	15366	21258	13897	6902	0	0
Magatzem / local	42309	20036	0	7706	0	14567	0
A casa / segona residència / al mas / casa d'un veí / casa d'amics	146946	36053	20566	0	0	18246	0
Espai especial per bicis / taller	11912	0	0	6252	0	0	0
Cotxe / roulotte	18797	7248	11549	0	0	0	0
Cobert / galeria	15472	7029	0	0	8443	0	0
Jardí	37086	15655	0	0	7248	0	0
Altres	390467	102908	63867	27372	22593	46313	0
TOTAL LOCALS	2288914	534154	470097	375913	234728	207323	0
TOTAL TRASTERS	641161	173441	168620	87338	54770	55155	0
TOTAL CASA GENÈRIC	300675	72928	49502	6969	6969	31988	0
Base TOTAL	6155576	1094230	860947	541967	308674	301825	1747168
	804	143	111	71	42	39	231

P47. Lloc naixement

DYM MARKET RESEARCH								
		TOTAL	TENEN BICICLETES A CASA					
			2 bicicletes	3 bicicletes	4 bicicletes	5 bicicletes	Més de 5	No
Freqüències absolutes								
I Mostra real		6155576	1094230	860947	541967	308674	301825	1747168
		804	143	111	71	42	39	231
		6155576	1094230	860947	541967	308674	301825	1747168
P47		804	143	111	71	42	39	231
Catalunya		5006212	921806	714027	467759	266628	276256	1332805
Resta d'Espanya		782567	100737	91097	44926	22419	13649	349431
Estranger		366798	71687	55824	29283	19626	11921	64933
		782567	100737	91097	44926	22419	13649	349431
Base Resta Espanya		107	14	12	7	3	2	49
P47. Resta Espanya: desenvolupar províncies								
		782567	100737	91097	44926	22419	13649	349431
P47_1		107	14	12	7	3	2	49
Albacete		5660	0	0	0	0	0	5660
Alacant		5660	5660	0	0	0	0	0
Almeria		35175	21676	0	6252	0	0	7248
Badajoz		6063	0	0	0	0	0	0
Balears (Illes)		6508	0	0	0	0	0	6508
Càceres		6252	6252	0	0	0	0	0
Cadis		29141	0	0	0	7248	0	14645
Castelló de la Plana		8505	0	0	0	0	0	8505
Ciudad Real		6902	0	0	0	0	0	0
Còrdova		107229	14971	23055	0	0	0	39439

	TOTAL	TENEN BICICLETES A CASA					
		2 bicicletes	3 bicicletes	4 bicicletes	5 bicicletes	Més de 5	No
Freqüències absolutes							
I Mostra real	6155576	1094230	860947	541967	308674	301825	1747168
	804	143	111	71	42	39	231
Conca	7172	0	0	0	0	0	7172
Granada	61057	7170	14695	0	0	0	33421
Guipúscoa	7248	0	0	0	0	0	7248
Oscà	8643	0	0	0	0	0	8643
Jaén	51378	7170	0	0	0	6252	31704
Lleó	27949	4739	0	0	0	0	15813
Rioja, la	6528	0	0	6528	0	0	0
Lugo	7172	0	0	0	0	0	7172
Madrid	47098	10494	14739	0	0	0	8443
Màlaga	13649	0	0	0	0	0	7397
Múrcia	13730	0	0	0	0	7397	0
Ourense	8588	0	8588	0	0	0	0
Astúries	15615	0	0	0	0	0	7172
Pontevedra	6063	0	0	6063	0	0	0
Salamanca	22175	0	0	0	0	0	13173
Sevilla	64637	0	7248	13476	0	0	35408
Terol	14568	0	0	0	0	0	14568
València	23596	7248	7706	0	8643	0	0
Valladolid	12977	6914	0	0	0	0	6063
Zamora	7172	0	0	0	0	0	7172
Saragossa	12496	0	0	6836	0	0	5660
Ceuta	7248	0	0	0	0	0	7248

DYM MARKET RESEARCH								
		TOTAL	TENEN BICICLETES A CASA					
			2 bicicletes	3 bicicletes	4 bicicletes	5 bicicletes	Més de 5	No
Freqüències absolutes								
I Mostra real		6155576	1094230	860947	541967	308674	301825	1747168
NS/NC		804	143	111	71	42	39	231
Base Estranger		118714	8443	15065	5771	6528	0	43951
		366798	71687	55824	29283	19626	11921	64933
		50	10	7	4	3	2	9
P47. Estranger: desenvolupar països								
		366798	71687	55824	29283	19626	11921	64933
P47_2		50	10	7	4	3	2	9
Alemanya		20602	6528	0	6902	0	0	7172
Argentina		8753	8753	0	0	0	0	0
Bolívia		16458	8753	0	0	0	0	0
Brasil		6063	6063	0	0	0	0	0
Colòmbia		22546	7029	8488	0	0	0	0
Dominicana, República		20156	0	7029	0	7706	0	0
Equador		14856	0	0	0	0	0	7170
França		33930	0	0	16129	0	0	17801
Guinea Equatorial		9002	9002	0	0	0	0	0
Hondures		18454	0	0	0	0	0	5421
Itàlia		6528	0	0	0	0	0	0
Mèxic		6836	0	6836	0	0	0	0
Nicaragua		13281	0	0	6252	0	0	0
Noruega		7172	0	0	0	0	0	7172

DYM MARKET RESEARCH								
		TOTAL	TENEN BICICLETES A CASA					
			2 bicicletes	3 bicicletes	4 bicicletes	5 bicicletes	Més de 5	No
Freqüències absolutes								
I Mostra real	6155576	1094230	860947	541967	308674	301825	1747168	
	804	143	111	71	42	39	231	
Paraguai	6332	0	6332	0	0	0	0	
Perú	39849	6332	0	0	0	0	13168	
Polònia	11549	0	11549	0	0	0	0	
Regne Unit	6836	6836	0	0	0	0	0	
Romania	20674	0	0	0	0	11921	0	
Rússia	24385	0	8621	0	6500	0	0	
Suïssa	7029	0	0	0	0	0	7029	
Uruguai	13557	0	0	0	0	0	0	
Veneçuela	7170	0	0	0	0	0	0	
Xina	24780	12390	6969	0	5421	0	0	
	6155576	1094230	860947	541967	308674	301825	1747168	
Base TOTAL	804	143	111	71	42	39	231	
P48. Nivell d'estudis								
	6155576	1094230	860947	541967	308674	301825	1747168	
P48	804	143	111	71	42	39	231	
Sense estudis	197805	22835	19532	26469	24305	0	68821	
Acabats als 14/15 anys	1161669	204038	132111	88249	51690	37112	416402	
Acabats als 16/19 anys	1287451	221941	205970	106544	32798	57203	330995	
Cicle formatiu grau superior / FP	1181031	211800	221753	74235	45216	36015	319469	
Universitaris	2071985	410138	235074	196808	120266	155987	554304	

DYM MARKET RESEARCH	TOTAL	TENEN BICICLETES A CASA					
		2 bicicletes	3 bicicletes	4 bicicletes	5 bicicletes	Més de 5	No
Freqüències absolutes							
I Mostra real	6155576	1094230	860947	541967	308674	301825	1747168
	804	143	111	71	42	39	231
ESTÀ ESTUDIANT ACTUALMENT	249127	16970	46508	49662	34399	15509	57177
NO CONTESTA	6508	6508	0	0	0	0	0

P49. Ocupació

	6155576	1094230	860947	541967	308674	301825	1747168
P49	804	143	111	71	42	39	231
Pagès petita explotació	48219	13670	10327	6902	0	0	11549
Autònom o empresari (5 empleats o menys)	281887	34156	53739	30040	6902	13422	90979
Empresari (6 empleats o més)	34341	0	0	15345	0	0	10553
Professionals	944677	178127	118944	126981	75079	122776	159604
Membre de direcció (5 subordinats o menys)	93068	26866	14006	0	8588	6902	21047
Membre de direcció (6 subordinats o més)	53796	13944	16886	8443	0	0	0
Càrrecs intermedis	347585	67661	52302	36238	31848	8588	64713
Altres empleats amb treball d'oficina	549067	126191	83394	14971	23227	28876	130763
Altres empleats amb treball fora d'oficina i obrers qualificats	531517	106257	113752	43696	0	9264	111179
Treballadors manuals no qualificats	454519	68036	122877	26608	0	0	116126
Jubilats, pensionistes	1288769	158742	38153	35552	20189	84539	680903
Aturats	468604	90109	61698	35940	22551	0	138172
Mestresses de casa	266642	52412	49411	21789	0	0	113567
Estudiants	770297	158059	118288	139461	120289	27458	91099
NO CONTESTA	22589	0	7170	0	0	0	6914

DYM MARKET RESEARCH	TOTAL	TENEN BICICLETES A CASA					
		2 bicicletes	3 bicicletes	4 bicicletes	5 bicicletes	Més de 5	No
Freqüències absolutes							
I Mostra real	6155576 804	1094230 143	860947 111	541967 71	308674 42	301825 39	1747168 231

P49b. Persona aporta més ingressos

	6155576	1094230	860947	541967	308674	301825	1747168
P49B	804	143	111	71	42	39	231
Sí	2758430	449361	301407	175151	90603	118886	959242
NO	3397146	644869	559541	366816	218071	182939	787926

P48+P50. Estudis persona amb més ingressos:

	6155576	1094230	860947	541967	308674	301825	1747168
P48_P50	804	143	111	71	42	39	231
Pagès petita explotació	260023	31454	17505	0	0	9264	127661
Autònom o empresari (5 empleats o menys)	1241952	142589	165986	76107	20758	59534	493675
Empresari (6 empleats o més)	1193437	201220	178773	102071	40659	59098	319381
Professionals	2176886	401917	294675	258484	166633	159138	498771
Membre de direcció (5 subordinats o menys)	538791	158494	98001	56173	32070	6252	97871
Membre de direcció (6 subordinats o més)	482258	97527	69864	14840	13430	0	151490
NO SAP	241443	47273	36143	34292	35123	8540	51291
NO CONTESTA	20786	13756	0	0	0	0	7029

P49+P51. Estudis persona amb més ingressos

	6155576	1094230	860947	541967	308674	301825	1747168
P49_P51	804	143	111	71	42	39	231


DYM MARKET RESEARCH	TOTAL	TENEN BICICLETES A CASA					
		2 bicicletes	3 bicicletes	4 bicicletes	5 bicicletes	Més de 5	No
Freqüències absolutes							
I Mostra real	6155576	1094230	860947	541967	308674	301825	1747168
	804	143	111	71	42	39	231
Pagès petita explotació	67953	24140	10327	16166	0	11549	0
Autònom o empresari (5 empleats o menys)	483763	75544	112232	68119	29387	28214	114552
Empresari (6 empleats o més)	94918	0	17885	15345	20409	0	10553
Professionals	1057509	185077	174217	148661	106980	101932	155795
Membre de direcció (5 subordinats o menys)	137208	33367	7170	0	20509	6902	31374
Membre de direcció (6 subordinats o més)	107438	12977	31427	23431	0	14585	10494
Càrrecs intermedis	467692	84934	83478	32466	48804	20137	89454
Altres empleats amb treball d'oficina	601592	105083	118390	34956	19721	6902	141416
Altres empleats amb treball fora d'oficina i obrers qualificats	657856	233724	93960	84479	11921	14674	118646
Treballadors manuals no qualificats	414936	56009	37694	37675	8643	5421	105203
Jubilats, pensionistes	1794804	243786	130105	42321	28831	84539	914983
Aturats	105353	9264	0	12315	0	0	40146
Mestresses de casa	39298	13033	6063	0	0	0	6063
Estudiants	7686	0	7686	0	0	0	0
NO SAP	76167	8540	14655	26033	13469	6969	0
NO CONTESTA	41403	8753	15657	0	0	0	8488
P55. Nacionalitat							
	6155576	1094230	860947	541967	308674	301825	1747168
P55	804	143	111	71	42	39	231
Espanyola	5914347	1056303	838594	521127	300186	296404	1706988

DYM MARKET RESEARCH								
		TOTAL	TENEN BICICLETES A CASA					
			2 bicicletes	3 bicicletes	4 bicicletes	5 bicicletes	Més de 5	No
Freqüències absolutes								
I Mostra real		6155576	1094230	860947	541967	308674	301825	1747168
Estrangera		150139	31595	0	13154	8488	5421	33009
Doble nacionalitat, espanyola i estrangera		85319	6332	22353	7686	0	0	7172
NO CONTESTA		5771	0	0	0	0	0	0
		150139	31595	0	13154	8488	5421	33009
Base Estrangera (P55)		21	4	0	2	1	1	5
P55. Nacionalitat estrangera								
		150139	31595	0	13154	8488	5421	33009
P55_1		21	4	0	2	1	1	5
Alemanya		13817	0	0	6902	0	0	6914
Bolívia		16458	8753	0	0	0	0	0
Colòmbia		7029	7029	0	0	0	0	0
Croàcia		9264	0	0	0	0	0	0
Equador		7170	0	0	0	0	0	7170
Espanya		15813	15813	0	0	0	0	0
Hondures		5421	0	0	0	0	0	5421
Israel		8488	0	0	0	8488	0	0
Itàlia		6528	0	0	0	0	0	0
Nicaragua		13281	0	0	6252	0	0	0
Noruega		7172	0	0	0	0	0	7172
Perú		18997	0	0	0	0	0	6332

DYM MARKET RESEARCH	TOTAL	TENEN BICICLETES A CASA					
		2 bicicletes	3 bicicletes	4 bicicletes	5 bicicletes	Més de 5	No
Freqüències absolutes							
I Mostra real	615576	1094230	860947	541967	308674	301825	1747168
	804	143	111	71	42	39	231
Romania	14174	0	0	0	0	5421	0
Uruguai	6528	0	0	0	0	0	0
	85319	6332	22353	7686	0	0	7172
Base Doble nacionalitat	11	1	3	1	0	0	1
P55. Doble nacionalitat							
	85319	6332	22353	7686	0	0	7172
P55_2	11	1	3	1	0	0	1
Alemanya	7172	0	0	0	0	0	7172
Colòmbia	15517	0	8488	0	0	0	0
Dominicana, República	12450	0	7029	0	0	0	0
França	7686	0	0	7686	0	0	0
Hondures	13033	0	0	0	0	0	0
Mèxic	6836	0	6836	0	0	0	0
Països Baixos	9264	0	0	0	0	0	0
Perú	6332	6332	0	0	0	0	0
Uruguai	7029	0	0	0	0	0	0
	235459	37927	22353	20840	8488	5421	40181
Base Estrangera o doble nacionalitat	32	5	3	3	1	1	6

DYM MARKET RESEARCH	TOTAL	TENEN BICICLETES A CASA					
		2 bicicletes	3 bicicletes	4 bicicletes	5 bicicletes	Més de 5	No
Freqüències absolutes							
I Mostra real	6155576	1094230	860947	541967	308674	301825	1747168
P55. Doble nacionalitat o estrangera							
	235459	37927	22353	20840	8488	5421	40181
P55_1_2	32	5	3	3	1	1	6
Alemanya	20988	0	0	6902	0	0	14086
Bolívia	16458	8753	0	0	0	0	0
Colòmbia	22546	7029	8488	0	0	0	0
Croàcia	9264	0	0	0	0	0	0
Dominicana, República	12450	0	7029	0	0	0	0
Equador	7170	0	0	0	0	0	7170
Espanya	15813	15813	0	0	0	0	0
França	7686	0	0	7686	0	0	0
Hondures	18454	0	0	0	0	0	5421
Israel	8488	0	0	0	8488	0	0
Itàlia	6528	0	0	0	0	0	0
Mèxic	6836	0	6836	0	0	0	0
Nicaragua	13281	0	0	6252	0	0	0
Noruega	7172	0	0	0	0	0	7172
Països Baixos	9264	0	0	0	0	0	0
Perú	25330	6332	0	0	0	0	6332
Romania	14174	0	0	0	0	5421	0
Uruguai	13557	0	0	0	0	0	0

DYM MARKET RESEARCH	TOTAL	VAN FER-LA SERVIR AHIR			DESPLAÇAMENT QUOTIDIÀ AHIR		
		Sí	No	Resta	Sí	No	Resta
		Freqüències absolutes					
I Mostra real	6155576	489264	2010286	3656026	223179	479144	5453253
. SEXE	804	65	259	480	30	61	713
SEXE	6155576	489264	2010286	3656026	223179	479144	5453253
Home	804	65	259	480	30	61	713
Dona	3058526	355619	1200183	1502724	167340	304171	2587015
	3097050	133645	810103	2153302	55839	174973	2866238
. EDAT	6155576	489264	2010286	3656026	223179	479144	5453253
EDAT	804	65	259	480	30	61	713
Casos vàlids	6155576	489264	2010286	3656026	223179	479144	5453253
Mitjana	44,8	39,32	36,33	50,19	36,71	34,89	46
Desviació	17,85	18,72	15,39	16,94	16,33	14,17	17,85
. EDAT TRAMS	6155576	489264	2010286	3656026	223179	479144	5453253
EDAT	804	65	259	480	30	61	713
De 12 a 24	962434	138319	555695	268421	73031	118755	770648
De 25 a 39	1533991	100424	628835	804732	36296	198301	1299395
De 40 a 54	1811846	142527	573176	1096143	72917	100459	1638470
De 55 a 69	1284790	65840	233272	985677	33764	56891	1194136
De 70 a 79	562515	42154	19308	501053	7172	4739	550604

	TOTAL	VAN FER-LA SERVIR AHIR			DESPLAÇAMENT QUOTIDIÀ AHIR		
		Sí	No	Resta	Sí	No	Resta
Freqüències absolutes							
I Mostra real	6155576 804	489264 65	2010286 259	3656026 480	223179 30	479144 61	5453253 713

. NACIONALITAT

NACIONALITAT	6155576 804	489264 65	2010286 259	3656026 480	223179 30	479144 61	5453253 713
Espanyola	5914347	456500	1942949	3514898	198100	466111	5250135
Estrangera, doble	241229	32764	67337	141128	25079	13033	203118

. NIVELL D'ESTUDIS

NIVELL D'ESTUDIS	6155576 804	489264 65	2010286 259	3656026 480	223179 30	479144 61	5453253 713
Baix	1359474	93487	309319	956667	39454	36039	1283980
Mitjà	2717609	208277	873475	1635858	105649	207604	2404356
Alt	2071985	187500	827492	1056993	78075	235501	1758409
Ns/Nc	6508	0	0	6508	0	0	6508

. ACTIVITAT

ACTIVITAT	6155576 804	489264 65	2010286 259	3656026 480	223179 30	479144 61	5453253 713
Ocupats	3338676	254188	1330322	1754166	134473	334256	2869947
Aturats	468604	31280	97547	339776	15764	7683	445157
Jubilats, pensionistes	1288769	75502	115792	1097474	7172	38419	1243178
Tasques de la llar	266642	8643	22571	235427	8643	6836	251163

DYM MARKET RESEARCH	TOTAL	VAN FER-LA SERVIR AHIR			DESPLAÇAMENT QUOTIDIÀ AHIR		
		Sí	No	Resta	Sí	No	Resta
		Freqüències absolutes					
I Mostra real	6155576 804	489264 65	2010286 259	3656026 480	223179 30	479144 61	5453253 713
Estudiants	770297	119651	436883	213763	57127	91950	621219
Ns/Nc	22589	0	7170	15419	0	0	22589

. DIMENSIO MUNICIPI

	6155576	489264	2010286	3656026	223179	479144	5453253
DIMENSIO MUNICIPI	804	65	259	480	30	61	713
< 10000	1131044	88803	430121	612121	31061	110327	989656
10001-100MIL	2459880	201237	776171	1482472	87378	124049	2248453
100001-500MIL	1233989	59206	375823	798960	43015	81177	1109796
+500MIL	1330663	140018	428171	762473	61724	163591	1105348

. USUARIS DE BICICLETA

	6155576	489264	2010286	3656026	223179	479144	5453253
USUARIS DE BICICLETA	804	65	259	480	30	61	713
Total Usuaris	2499550	489264	2010286	0	223179	479144	1797227
Cada dia o gairebé	263492	200618	62875	0	109348	91511	62634
Al menys un cop per setmana	576376	176626	399750	0	98688	177522	300165
Només caps de setmana	406443	45010	361434	0	0	77161	329282
Algun cop al mes	720907	29956	690952	0	0	77043	643864
Menor freqüència	532332	37055	495277	0	15143	55907	461281
Ns/Nc	3656026	0	0	3656026	0	0	3656026


DYM MARKET RESEARCH								
		TOTAL	VAN FER-LA SERVIR AHIR			DESPLAÇAMENT QUOTIDIÀ AHIR		
			Sí	No	Resta	Sí	No	Resta
Freqüències absolutes								
I Mostra real		6155576	489264	2010286	3656026	223179	479144	5453253
. NO USUARIS		804	65	259	480	30	61	713
		6155576	489264	2010286	3656026	223179	479144	5453253
NO USUARIS		804	65	259	480	30	61	713
Mai o gairebé mai		2867124	0	0	2867124	0	0	2867124
No hi sap anar		788902	0	0	788902	0	0	788902
Ns/Nc		2499550	489264	2010286	0	223179	479144	1797227
. POSSESIÓ BICICLETA								
		6155576	489264	2010286	3656026	223179	479144	5453253
POSSESIÓ BICICLETA		804	65	259	480	30	61	713
Sí		3334818	454516	1771306	1108997	209093	385162	2740564
No		2820758	34748	238980	2547029	14086	93982	2712689
. TENEN BICICLETES A CASA								
		6155576	489264	2010286	3656026	223179	479144	5453253
TENEN BICICLETES A CASA		804	65	259	480	30	61	713
Sí		4408408	468344	1915829	2024234	216007	457308	3735092
1 bicicleta		1300764	96713	473065	730986	47746	157146	1095872
2 bicicletes		1094230	111845	391352	591034	52538	76518	965174
3 bicicletes		860947	98495	413955	348497	43941	77343	739663
4 bicicletes		541967	61451	296940	183576	21841	48339	471787
5 bicicletes		308674	56792	170727	81155	15040	53762	239871

DYM MARKET RESEARCH								
		TOTAL	VAN FER-LA SERVIR AHIR			DESPLAÇAMENT QUOTIDIÀ AHIR		
			Sí	No	Resta	Sí	No	Resta
Freqüències absolutes								
I Mostra real		6155576	489264	2010286	3656026	223179	479144	5453253
		804	65	259	480	30	61	713
Més de 5		301825	43048	169791	88986	34902	44199	222724
No		1747168	20920	94457	1631792	7172	21835	1718161
. VAN FER-LA SERVIR AHIR								
		6155576	489264	2010286	3656026	223179	479144	5453253
VAN FER-LA SERVIR AHIR		804	65	259	480	30	61	713
Sí		489264	489264	0	0	180650	66962	241652
No		2010286	0	2010286	0	42529	412182	1555575
Resta		3656026	0	0	3656026	0	0	3656026
. DESPLAÇAMENT QUOTIDIÀ AHIR								
		6155576	489264	2010286	3656026	223179	479144	5453253
DESPLAÇAMENT QUOTIDIÀ AHIR		804	65	259	480	30	61	713
Sí		223179	180650	42529	0	223179	0	0
No		479144	66962	412182	0	0	479144	0
Resta		5453253	241652	1555575	3656026	0	0	5453253
. TIPUS DE DESPLAÇAMENTS								
		6155576	489264	2010286	3656026	223179	479144	5453253
TIPUS DE DESPLAÇAMENTS		804	65	259	480	30	61	713
Quotidians		702323	247612	454711	0	223179	479144	0
Passeig, lleure, turisme		1572707	217454	1355253	0	97709	218445	1256553

DYM MARKET RESEARCH								
		TOTAL	VAN FER-LA SERVIR AHIR			DESPLAÇAMENT QUOTIDIÀ AHIR		
			Sí	No	Resta	Sí	No	Resta
Freqüències absolutes								
I Mostra real		6155576	489264	2010286	3656026	223179	479144	5453253
		804	65	259	480	30	61	713
Esport		1188962	258671	930291	0	80554	179421	928987
Ns/Nc		3656026	0	0	3656026	0	0	3656026
. LLOCS D'ÚS								
		6155576	489264	2010286	3656026	223179	479144	5453253
LLOCS D'ÚS		804	65	259	480	30	61	713
Nucli urbà		594380	150056	444324	0	95727	178687	319966
Carretera		182311	69413	112899	0	31166	13998	137146
Camins, vies verdes, altres indrets		1704620	269795	1434825	0	96286	278772	1329562
Ns/Nc		3674265	0	18239	3656026	0	7686	3666579
P1. Sap anar en bicicleta?								
		6155576	489264	2010286	3656026	223179	479144	5453253
P1		804	65	259	480	30	61	713
SI		5366674	489264	2010286	2867124	223179	479144	4664352
NO		788902	0	0	788902	0	0	788902
		788902	0	0	788902	0	0	788902
Base No sap anar en bicicleta		104	0	0	104	0	0	104
P1.1. Li agradaria aprendre								

DYM MARKET RESEARCH	TOTAL	VAN FER-LA SERVIR AHIR			DESPLAÇAMENT QUOTIDIÀ AHIR		
		Sí	No	Resta	Sí	No	Resta
		Freqüències absolutes					
I Mostra real	6155576	489264	2010286	3656026	223179	479144	5453253
	804	65	259	480	30	61	713
	788902	0	0	788902	0	0	788902
P1_1	104	0	0	104	0	0	104
SI	204047	0	0	204047	0	0	204047
NO	560889	0	0	560889	0	0	560889
Ns/Nc	23966	0	0	23966	0	0	23966
	5366674	489264	2010286	2867124	223179	479144	4664352
Base Si sap anar en bicicleta	700	65	259	376	30	61	609
P2. Freqüència d'ús							
	5366674	489264	2010286	2867124	223179	479144	4664352
P2	700	65	259	376	30	61	609
Cada dia	164085	140095	23990	0	58450	59127	46508
5-6 cops per setmana	99407	60523	38884	0	50898	32384	16126
3-4 cops per setmana	260995	131331	129664	0	78450	56240	126306
1-2 cops per setmana	315381	45295	270086	0	20238	121282	173860
Només els caps de setmana (de la major part de l'any)	406443	45010	361434	0	0	77161	329282
Algun cop al mes (de la major part de l'any)	720907	29956	690952	0	0	77043	643864
Menor freqüència	532332	37055	495277	0	15143	55907	461281
Mai o gairebé mai	2867124	0	0	2867124	0	0	2867124

DYM MARKET RESEARCH	TOTAL	VAN FER-LA SERVIR AHIR			DESPLAÇAMENT QUOTIDIÀ AHIR		
		Sí	No	Resta	Sí	No	Resta
Freqüències absolutes							
I Mostra real	6155576	489264	2010286	3656026	223179	479144	5453253
	804	65	259	480	30	61	713
	3399456	37055	495277	2867124	15143	55907	3328406
Base Utilitzen amb poca freqüència o mai	446	5	65	376	2	8	436
P2.1. Motius usa poc la bicicleta (PRIMERA RESPOSTA)							
	3399456	37055	495277	2867124	15143	55907	3328406
P2_1_1	446	5	65	376	2	8	436
Ns/Nc	3399456	37055	495277	2867124	15143	55907	3328406
P2.1. Motius usa poc la bicicleta							
	3399456	37055	495277	2867124	15143	55907	3328406
P2_1	446	5	65	376	2	8	436
Bici robada	35151	0	0	35151	0	0	35151
Cap motiu en concret, NS/NC	75500	0	15345	60154	0	8443	67057
Estàtica	8588	0	0	8588	0	0	8588
Fa servir bicing	6836	0	6836	0	0	0	6836
La fa servir a l'estiu	43764	8643	26500	8621	8643	0	35121
La zona on viu no permet o facilita (cotxe)	107304	0	13871	93432	0	0	107304
L'orografia no ho permet	139674	0	16293	123381	0	0	139674
Manca de costum, mandra	68951	0	14971	53980	0	8443	60508
Manca de temps	290536	0	55178	235359	0	6332	284204
No hi ha lloc on deixar la bici	73794	0	15324	58471	0	0	73794
No li motiva, no la necessita, no li agrada	461130	6969	44874	409286	0	7170	453960

							
	TOTAL	VAN FER-LA SERVIR AHIR			DESPLAÇAMENT QUOTIDIÀ AHIR		
		Sí	No	Resta	Sí	No	Resta
Freqüències absolutes							
I Mostra real	6155576	489264	2010286	3656026	223179	479144	5453253
	804	65	259	480	30	61	713
No pot compartir l'afició	10553	0	0	10553	0	0	10553
No sap o no vol	17093	0	0	17093	0	0	17093
No te bicicleta/Espatllada	624440	0	71219	553221	0	13944	610496
Pel tràfic, por, seguretat, comoditat	239188	0	39885	199303	0	0	239188
Per la forma de viure	57285	8443	0	48842	0	0	57285
Per l'edat	193225	0	22540	170685	0	4739	188486
Prefereix caminar	429338	6500	38377	384462	0	0	429338
Prefereix cotxe, moto o transport públic	533555	6500	98322	428734	0	13182	520373
Salut, accident o malaltia	471721	0	23055	448666	0	0	471721
Se li va trancar	30400	0	6500	23900	6500	0	23900
Té la bici al poble	35514	0	21709	13805	0	6836	28678
Té nens petits	18077	0	0	18077	0	0	18077
Treballa lluny	75407	0	6528	68879	0	0	75407
Usos molt concrets: nens, oci, determinats moments	6528	0	0	6528	0	0	6528
Va perdre afició, es cansa, té altres interessos	115404	0	0	115404	0	0	115404
Distàncies llargues / poc útil-pràctica pel dia a dia	76027	6500	20840	48687	0	0	76027
Manca de pràctica	30936	0	0	30936	0	0	30936
Fa altres esports	29979	0	6969	23010	0	0	29979
Incòmoda baixar-la de casa	16931	0	0	16931	0	0	16931
Altes respostes	15971	0	6969	9002	0	0	15971
No contesta	6969	0	6969	0	0	0	6969
TOTAL NO LI CAL/ NO VOL	2400873	37055	360665	2003153	15143	47464	2338266

DYM MARKET RESEARCH	TOTAL	VAN FER-LA SERVIR AHIR			DESPLAÇAMENT QUOTIDIÀ AHIR		
		Sí	No	Resta	Sí	No	Resta
Freqüències absolutes							
I Mostra real	6155576	489264	2010286	3656026	223179	479144	5453253
	804	65	259	480	30	61	713
No té/ espatllada	689990	0	77719	612271	6500	13944	669547
Manca costum	99888	0	14971	84917	0	8443	91445
No li agrada, etc.	518755	6969	51843	459943	0	7170	511585
Per distàncies	151434	6500	27368	117566	0	0	151434
Estil de vida	63813	8443	0	55370	0	0	63813
TOTAL NO POT	780467	0	61888	718579	0	4739	775728
Per edat i forma	193225	0	22540	170685	0	4739	188486
TOTAL MANCA FACILITATS	413953	0	69080	344873	0	0	413953
TOTAL ALTRES	31396	0	13805	17591	0	0	31396
	2499550	489264	2010286	0	223179	479144	1797227
Base Utilitzen amb alguna freqüència	324	65	259	0	30	61	233
P2.2. Utilitza el dia anterior							
	2499550	489264	2010286	0	223179	479144	1797227
P2_2	324	65	259	0	30	61	233
SI	489264	489264	0	0	180650	66962	241652
NO	2010286	0	2010286	0	42529	412182	1555575
	2010286	0	2010286	0	42529	412182	1555575
Base Saben anar i ahor no van utilitzar	259	0	259	0	6	52	201

DYM MARKET RESEARCH	TOTAL	VAN FER-LA SERVIR AHIR			DESPLAÇAMENT QUOTIDIÀ AHIR		
		Sí	No	Resta	Sí	No	Resta
		Freqüències absolutes					
I Mostra real	6155576 804	489264 65	2010286 259	3656026 480	223179 30	479144 61	5453253 713
P3. Últim cop que la va utilitzar							
P3	2010286	0	2010286	0	42529	412182	1555575
Menys d'una setmana	259	0	259	0	6	52	201
Menys d'un mes	594440	0	594440	0	36028	169184	389228
Entre 1 i 3 mesos	588960	0	588960	0	0	132852	456108
Entre 3 i 6 mesos	506288	0	506288	0	6500	65579	434210
Entre 6 mesos i 1 any	182078	0	182078	0	0	23867	158210
Més d'un any	65731	0	65731	0	0	14199	51532
	72789	0	72789	0	0	6500	66289
Base TOTAL	6155576 804	489264 65	2010286 259	3656026 480	223179 30	479144 61	5453253 713
P3. Últim cop que la va utilitzar							
P3_MOD	6155576	489264	2010286	3656026	223179	479144	5453253
Menys d'una setmana	804	65	259	480	30	61	713
Menys d'un mes	1083704	489264	594440	0	216679	236146	630879
Entre 1 i 3 mesos	588960	0	588960	0	0	132852	456108
Entre 3 i 6 mesos	506288	0	506288	0	6500	65579	434210
Entre 6 mesos i 1 any	182078	0	182078	0	0	23867	158210
Més d'un any	65731	0	65731	0	0	14199	51532
	2939913	0	72789	2867124	0	6500	2933413

DYM MARKET RESEARCH	TOTAL	VAN FER-LA SERVIR AHIR			DESPLAÇAMENT QUOTIDIÀ AHIR		
		Sí	No	Resta	Sí	No	Resta
Freqüències absolutes							
I Mostra real	6155576	489264	2010286	3656026	223179	479144	5453253
No hi sap anar	788902	0	0	788902	0	0	788902
Base Si sap anar en bicicleta	5366674	489264	2010286	2867124	223179	479144	4664352
	700	65	259	376	30	61	609
P4. Possessió bicicleta per ús personal							
	5366674	489264	2010286	2867124	223179	479144	4664352
P4	700	65	259	376	30	61	609
SI	3334818	454516	1771306	1108997	209093	385162	2740564
NO	2026196	34748	238980	1752468	14086	93982	1918128
NO SAP	5660	0	0	5660	0	0	5660
Total No & resta	2031856	34748	238980	1758128	14086	93982	1923788
Base Té bicicleta per ús personal	3334818	454516	1771306	1108997	209093	385162	2740564
	432	60	228	144	28	48	356
P5.1. Tipus bicicleta té							
	3334818	454516	1771306	1108997	209093	385162	2740564
P5_1	432	60	228	144	28	48	356
Carretera / corredor	390956	96665	179653	114638	29914	48849	312193
BTT/ Mountain bike/ de muntanya	2230674	303232	1253724	673718	114924	220254	1895496
De ciutat / de passeig	911896	130941	488633	292322	72685	141500	697710

DYM MARKET RESEARCH	TOTAL	VAN FER-LA SERVIR AHIR			DESPLAÇAMENT QUOTIDIÀ AHIR		
		Sí	No	Resta	Sí	No	Resta
		Freqüències absolutes					
I Mostra real	6155576 804	489264 65	2010286 259	3656026 480	223179 30	479144 61	5453253 713
Híbrida / versàtil	266822	58314	119716	88792	34822	56583	175416
BMX / Freestyle	41630	15764	25866	0	0	12833	28797
No sap	43000	0	21088	21912	6902	0	36098
No contesta	38454	17196	0	21258	8443	0	30011
	390956	96665	179653	114638	29914	48849	312193
Base De carretera	52	13	24	15	4	6	42
P5.1. De carretera							
	390956	96665	179653	114638	29914	48849	312193
P5_1_1_N	52	13	24	15	4	6	42
1 bici de carretera	345878	80825	157663	107390	21471	48849	275558
2 bicis de carretera	29465	7397	14820	7248	0	0	29465
3 o més bicis de carretera	8443	8443	0	0	8443	0	0
Número total de bicicletes	383786	96665	172483	114638	29914	48849	305023
Ns/Nc	7170	0	7170	0	0	0	7170
Mitjana	1,1	1,25	1,04	1,06	1,56	1	1,07
Desviació	0,41	0,6	0,35	0,24	0,9	0	0,34
P5.1. De carretera i elèctrica							

DYM MARKET RESEARCH								
		TOTAL	VAN FER-LA SERVIR AHIR			DESPLAÇAMENT QUOTIDIÀ AHIR		
			Sí	No	Resta	Sí	No	Resta
Freqüències absolutes								
I Mostra real		6155576	489264	2010286	3656026	223179	479144	5453253
		804	65	259	480	30	61	713
		390956	96665	179653	114638	29914	48849	312193
P5_CAR_EL		52	13	24	15	4	6	42
Ns/Nc		390956	96665	179653	114638	29914	48849	312193
P5.1. De carretera i plegable								
		390956	96665	179653	114638	29914	48849	312193
P5_CAR_PL		52	13	24	15	4	6	42
Carretera plegable		6252	0	0	6252	0	0	6252
Ns/Nc		384705	96665	179653	108387	29914	48849	305941
Mitjana		1			1			1
Desviació		0			0			0
P5.1. De carretera i elèctrica i plegable								
		390956	96665	179653	114638	29914	48849	312193
P5_CAR_EL_PL		52	13	24	15	4	6	42
No		390956	96665	179653	114638	29914	48849	312193
Mitjana		0	0	0	0	0	0	0
Desviació		0	0	0	0	0	0	0

DYM MARKET RESEARCH								
		TOTAL	VAN FER-LA SERVIR AHIR			DESPLAÇAMENT QUOTIDIÀ AHIR		
			Sí	No	Resta	Sí	No	Resta
Freqüències absolutes								
I Mostra real		6155576	489264	2010286	3656026	223179	479144	5453253
		804	65	259	480	30	61	713
Base Muntanya (BTT)		2230674	303232	1253724	673718	114924	220254	1895496
		289	40	161	88	16	28	245
P5.1. Muntanya								
		2230674	303232	1253724	673718	114924	220254	1895496
P5_1_2_N		289	40	161	88	16	28	245
1		1729336	226133	1009226	493977	85038	162314	1481984
2		258310	37675	120226	100409	21443	16579	220288
3		151590	17177	85434	48979	0	19034	132555
4		82995	13805	38839	30352	0	22327	60669
10		8443	8443	0	0	8443	0	0
Numero total		2230674	303232	1253724	673718	114924	220254	1895496
Mitjana		1,4	1,62	1,33	1,43	1,85	1,55	1,35
Desviació		0,93	1,62	0,74	0,81	2,33	1,01	0,75
P5.1. Muntanya i elèctrica								
		2230674	303232	1253724	673718	114924	220254	1895496
P5_MUN_EL		289	40	161	88	16	28	245
Muntanya elèctrica		49355	15097	34258	0	0	8540	40814
Ns/Nc		2181319	288135	1219466	673718	114924	211714	1854682

DYM MARKET RESEARCH	TOTAL	VAN FER-LA SERVIR AHIR			DESPLAÇAMENT QUOTIDIÀ AHIR		
		Sí	No	Resta	Sí	No	Resta
Freqüències absolutes							
I Mostra real	6155576	489264	2010286	3656026	223179	479144	5453253
Mitjana	3	4,14	2,5			5	2,58
Desviació	1,67	0,99	1,66			0	1,53
P5.1. Muntanya i plegable							
	2230674	303232	1253724	673718	114924	220254	1895496
P5_MUN_PL	289	40	161	88	16	28	245
Muntanya plegable	65356	0	42657	22699	0	0	65356
Ns/Nc	2165318	303232	1211067	651019	114924	220254	1830140
Mitjana	1,51		1	2,46			1,51
Desviació	1,01		0	1,25			1,01
P5.1. Muntanya i elèctrica i plegable							
	2230674	303232	1253724	673718	114924	220254	1895496
P5_MUN_EL_PL	289	40	161	88	16	28	245
Muntanya elèctrica i plegable	8588	0	8588	0	0	0	8588
No	2222086	303232	1245135	673718	114924	220254	1886907
Mitjana	0	0	0,01	0	0	0	0
Desviació	0,06	0	0,08	0	0	0	0,07

DYM MARKET RESEARCH								
		TOTAL	VAN FER-LA SERVIR AHIR			DESPLAÇAMENT QUOTIDIÀ AHIR		
			Sí	No	Resta	Sí	No	Resta
Freqüències absolutes								
I Mostra real		6155576	489264	2010286	3656026	223179	479144	5453253
		804	65	259	480	30	61	713
Base Urbana		911896	130941	488633	292322	72685	141500	697710
		121	18	63	40	10	18	93
P5.1. Urbana								
		911896	130941	488633	292322	72685	141500	697710
P5_1_3_N		121	18	63	40	10	18	93
1		815921	123972	440824	251126	72685	135249	607987
2		75048	6969	34589	33490	0	0	75048
3		20926	0	13221	7706	0	6252	14674
Numero total		911896	130941	488633	292322	72685	141500	697710
Mitjana		1,13	1,05	1,12	1,17	1	1,09	1,15
Desviació		0,4	0,22	0,4	0,44	0	0,41	0,41
P5.1. Urbana i elèctrica								
		911896	130941	488633	292322	72685	141500	697710
P5_URB_EL		121	18	63	40	10	18	93
Urbana elèctrica		17769	0	17769	0	0	8505	9264
Ns/Nc		894127	130941	470864	292322	72685	132995	688446
Mitjana		1		1			1	1
Desviació		0		0			0	0


DYM MARKET RESEARCH	TOTAL	VAN FER-LA SERVIR AHIR			DESPLAÇAMENT QUOTIDIÀ AHIR		
		Sí	No	Resta	Sí	No	Resta
		Freqüències absolutes					
I Mostra real	6155576 804	489264 65	2010286 259	3656026 480	223179 30	479144 61	5453253 713

P5.1. Urbana i plegable

	911896	130941	488633	292322	72685	141500	697710
P5_URB_PL	121	18	63	40	10	18	93
Urbana plegable	200111	22393	127620	50098	6836	59213	134062
Ns/Nc	711785	108548	361014	242223	65849	82287	563648
Mitjana	1,06	1	1,1	1	1	1	1,1
Desviació	0,24	0	0,3	0	0	0	0,29

P5.1. Urbana i elèctrica i plegable

	911896	130941	488633	292322	72685	141500	697710
P5_URB_EL_PL	121	18	63	40	10	18	93
Urbana elèctrica i plegable	17769	0	17769	0	0	8505	9264
No	894127	130941	470864	292322	72685	132995	688446
Mitjana	0,02	0	0,04	0	0	0,06	0,01
Desviació	0,14	0	0,19	0	0	0,24	0,11
Base Híbrida	266822	58314	119716	88792	34822	56583	175416
	33	7	15	11	4	7	22

		TOTAL			VAN FER-LA SERVIR AHIR			DESPLAÇAMENT QUOTIDIÀ AHIR		
			Sí	No	Resta	Sí	No	Resta		
Freqüències absolutes										
I Mostra real		6155576	489264	2010286	3656026	223179	479144	5453253		
P5.1. Híbrida										
		266822	58314	119716	88792	34822	56583	175416		
P5_1_4_N		33	7	15	11	4	7	22		
1		249099	58314	112546	78238	34822	56583	157693		
2		10553	0	0	10553	0	0	10553		
3		7170	0	7170	0	0	0	7170		
Numero total		266822	58314	119716	88792	34822	56583	175416		
Mitjana		1,09	1	1,12	1,12	1	1	1,14		
Desviació		0,37	0	0,47	0,32	0	0	0,45		
P5.1. Híbrida i elèctrica										
		266822	58314	119716	88792	34822	56583	175416		
P5_HIB_EL		33	7	15	11	4	7	22		
Híbrida elèctrica		41592	0	32590	9002	0	18451	23141		
Ns/Nc		225229	58314	87126	79789	34822	38132	152275		
Mitjana		1,52		1,66	1		1	1,93		
Desviació		1,13		1,24	0		0	1,39		
P5.1. Híbrida i plegable										

DYM MARKET RESEARCH								
		TOTAL	VAN FER-LA SERVIR AHIR			DESPLAÇAMENT QUOTIDIÀ AHIR		
			Sí	No	Resta	Sí	No	Resta
Freqüències absolutes								
I Mostra real		6155576	489264	2010286	3656026	223179	479144	5453253
		804	65	259	480	30	61	713
		266822	58314	119716	88792	34822	56583	175416
P5_HIB_PL		33	7	15	11	4	7	22
Hibrida plegable		51509	8540	21778	21190	0	6902	44606
Ns/Nc		215313	49774	97938	67601	34822	49681	130810
Mitjana		1,56	1	2,32	1		1	1,64
Desviació		1,38	0	1,88	0		0	1,47
P5.1. Hibrida i elèctrica i plegable								
		266822	58314	119716	88792	34822	56583	175416
P5_HIB_EL_PL		33	7	15	11	4	7	22
Hibrida elèctrica i plegable		23075	0	14072	9002	0	6902	16172
No		243747	58314	105644	79789	34822	49681	159244
Mitjana		0,09	0	0,12	0,1	0	0,12	0,09
Desviació		0,28	0	0,32	0,3	0	0,33	0,29
Base Total bicicletes		3261807	445763	1750218	1065826	202191	385162	2674455
		424	59	225	140	27	48	349
P5.1. Bicicletes població Catalunya								

DYM MARKET RESEARCH								
		TOTAL	VAN FER-LA SERVIR AHIR			DESPLAÇAMENT QUOTIDIÀ AHIR		
			Sí	No	Resta	Sí	No	Resta
Freqüències absolutes								
I Mostra real		6155576	489264	2010286	3656026	223179	479144	5453253
		804	65	259	480	30	61	713
		3261807	445763	1750218	1065826	202191	385162	2674455
P5_BIC_TOTAL		424	59	225	140	27	48	349
1 bicicleta		2257248	259412	1204644	793191	137092	260558	1859597
2 bicletes		650791	104511	376932	169348	50155	70490	530145
3 o més bicicletes		353768	81840	168641	103287	14943	54113	284712
Total bicicletes		3261807	445763	1750218	1065826	202191	385162	2674455
Mitjana		1,51	1,85	1,46	1,43	1,81	1,59	1,47
Desviació		1,05	1,8	0,83	0,92	2,39	1,05	0,86
P5.1. Bicicletes elèctrica								
		3261807	445763	1750218	1065826	202191	385162	2674455
P5_ELECTRICA		424	59	225	140	27	48	349
Bicicletes elèctriques		108716	15097	84617	9002	0	35496	73220
Ns/Nc		3153091	430666	1665601	1056824	202191	349665	2601235
Mitjana		0,07	0,14	0,09	0,01	0	0,18	0,06
Desviació		0,47	0,77	0,51	0,09	0	0,77	0,43
P5.1. Bicicletes plegable								
		3261807	445763	1750218	1065826	202191	385162	2674455
P5_PLEGABLE		424	59	225	140	27	48	349

DYM MARKET RESEARCH	TOTAL	VAN FER-LA SERVIR AHIR			DESPLAÇAMENT QUOTIDIÀ AHIR		
		Sí	No	Resta	Sí	No	Resta
		Freqüències absolutes					
I Mostra real	6155576 804	489264 65	2010286 259	3656026 480	223179 30	479144 61	5453253 713
Bicicletes plegables	315979	30934	184807	100239	6836	66116	243028
Ns/Nc	2945827	414829	1565411	965587	195355	319046	2431427
Mitjana	0,12	0,07	0,13	0,13	0,03	0,17	0,12
Desviació	0,45	0,25	0,47	0,47	0,18	0,38	0,47
P5.1. Bicicletes elèctrica i plegable							
	3261807	445763	1750218	1065826	202191	385162	2674455
P5_ELEC_PLG	424	59	225	140	27	48	349
Bicicletes elèctriques i plegables	49432	0	40430	9002	0	15407	34025
Ns/Nc	3212375	445763	1709788	1056824	202191	369754	2640430
Mitjana	0,02	0	0,02	0,01	0	0,04	0,01
Desviació	0,12	0	0,15	0,09	0	0,2	0,11
	3334818	454516	1771306	1108997	209093	385162	2740564
Base Té bicicleta per ús personal	432	60	228	144	28	48	356
P5.2. Quan la va comprar							
	3334818	454516	1771306	1108997	209093	385162	2740564
P5_2	432	60	228	144	28	48	356
FA UN ANY O MENYS	259760	54694	198036	7029	0	63271	196489

DYM MARKET RESEARCH	TOTAL	VAN FER-LA SERVIR AHIR			DESPLAÇAMENT QUOTIDIÀ AHIR		
		Sí	No	Resta	Sí	No	Resta
		Freqüències absolutes					
I Mostra real	6155576 804	489264 65	2010286 259	3656026 480	223179 30	479144 61	5453253 713
ENTRE 1 I 2 ANYS	291690	47723	228578	15390	27016	87346	177329
ENTRE 2 I 3 ANYS	371375	84505	242905	43965	37792	43161	290422
ENTRE 3 I 4 ANYS	249547	82773	136742	30032	46981	28000	174566
ENTRE 4 I 5 ANYS	380778	46031	250523	84224	8443	36186	336150
ENTRE 5 I 10 ANYS	771513	84146	342380	344987	51018	89699	630796
10 O MÉS ANYS	921588	37449	317228	566912	29400	37499	854689
NO SAP	88567	17196	54913	16458	8443	0	80124
P5.3. Quant li va costar							
	3334818	454516	1771306	1108997	209093	385162	2740564
P5_3	432	60	228	144	28	48	356
(120)-MENYS DE 150 €	322427	29957	171955	120515	15388	65869	241170
(200)-DE 150 A 249 €	382377	67299	173368	141709	52604	67203	262570
(350)-DE 250 A 499 €	631178	110876	408421	111881	47364	66904	516911
(650)-DE 500 A 999 €	399110	40792	299594	58724	24569	67338	307203
(1200)-DE 1000 A 1499 €	155350	44882	86635	23833	6500	23857	124993
(1700)-DE 1500 A 1999 €	38839	6836	32003	0	6836	0	32003
(2200)-DE 2000 A 2499 €	36282	6528	29754	0	6528	8540	21213
(2700)-DE 2500 A 2999	31307	15013	8588	7706	0	0	31307
(3100)-3000 € O MÉS	90460	55940	27349	7170	8443	17396	64620
NO SAP	1235540	76392	521690	637459	40860	68054	1126626
NO CONTESTA	11949	0	11949	0	0	0	11949

DYM MARKET RESEARCH	TOTAL	VAN FER-LA SERVIR AHIR			DESPLAÇAMENT QUOTIDIÀ AHIR		
		Sí	No	Resta	Sí	No	Resta
Freqüències absolutes							
I Mostra real	6155576 804	489264 65	2010286 259	3656026 480	223179 30	479144 61	5453253 713

Mitjana	619,32	994,83	585,61	406,68	623,37	598,78	622,96
Desviació	717,44	1057,35	601,82	519,65	751,4	731,02	710,97

P5.4. On la va comprar

	3334818	454516	1771306	1108997	209093	385162	2740564
P5_4	432	60	228	144	28	48	356
Per internet	245020	52996	171579	20445	26150	75882	142988
En un centre comercial	371790	31517	182858	157416	26490	31062	314239
En una gran superfície especialitzada en esports	945183	103866	517721	323596	40947	77117	827119
En una botiga especialitzada en ciclisme	1385854	220446	739192	426217	93317	166447	1126090
ALTRES	197100	28495	90904	77700	13746	34654	148700
NO SAP	189871	17196	69052	103623	8443	0	181428
Base TOTAL	6155576 804	489264 65	2010286 259	3656026 480	223179 30	479144 61	5453253 713

P5_1_3. Altres vehicles de mobilitat personal

	6155576	489264	2010286	3656026	223179	479144	5453253
P5_1_3	804	65	259	480	30	61	713
Patinet elèctric	81935	25594	27216	29125	10553	11549	59833
Plataforma elèctrica	15509	8540	6969	0	0	0	15509

DYM MARKET RESEARCH	TOTAL	VAN FER-LA SERVIR AHIR			DESPLAÇAMENT QUOTIDIÀ AHIR		
		Sí	No	Resta	Sí	No	Resta
		Freqüències absolutes					
I Mostra real	6155576 804	489264 65	2010286 259	3656026 480	223179 30	479144 61	5453253 713
Roda elèctrica	10553	10553	0	0	10553	0	0
Cicle destinat al transport de passatgers	7686	0	0	7686	0	0	7686
Patinet no elèctric / normal	75271	14186	52642	8443	7686	12833	54752
Skate board / long board	87993	6500	66893	14600	8443	27186	52364
Patins en línia / patins de rodes	108429	13301	63277	31851	0	19365	89064
Cap	5838593	429683	1820774	3588136	196497	421043	5221052
No contesta	6500	0	6500	0	0	0	6500
	2499550	489264	2010286	0	223179	479144	1797227
Base Usuaris de bici	324	65	259	0	30	61	233
P6. Tipus de desplaçaments							
	2499550	489264	2010286	0	223179	479144	1797227
P6	324	65	259	0	30	61	233
Desplaçaments quotidians (feina, estudis, compres...)	702323	247612	454711	0	223179	479144	0
Passeig, lleure o turisme	1572707	217454	1355253	0	97709	218445	1256553
Esport	1188962	258671	930291	0	80554	179421	928987
Altres	18208	0	18208	0	0	4739	13469
P6.1. Desplaçaments combinats							
	2499550	489264	2010286	0	223179	479144	1797227
P6_1	324	65	259	0	30	61	233

DYM MARKET RESEARCH	TOTAL	VAN FER-LA SERVIR AHIR			DESPLAÇAMENT QUOTIDIÀ AHIR		
		Sí	No	Resta	Sí	No	Resta
Freqüències absolutes							
I Mostra real	6155576	489264	2010286	3656026	223179	479144	5453253
	804	65	259	480	30	61	713
Sí, sempre	74078	39582	34496	0	13028	28726	32324
Sí, sovint	102117	44909	57208	0	17045	48785	36286
Alguna vegada	410966	89661	321304	0	31033	106585	273348
No	1912389	315112	1597277	0	162072	295048	1455269
	587161	174152	413009	0	61106	184096	341958
Base Fan combinats	74	23	51	0	8	23	43
P6.2. Mitjans utilitzats darrer desplaçament							
	587161	174152	413009	0	61106	184096	341958
P6_2	74	23	51	0	8	23	43
Autobús urbà	77615	33054	44561	0	15040	25277	37298
Tramvia	17505	0	17505	0	0	0	17505
Metro	148270	43223	105047	0	20586	76897	50787
Rodalies / FGC	181946	57370	124576	0	29216	41070	111660
Regionals/ Llarga distància	35312	26309	9002	0	17769	9002	8540
Cotxe	209530	52651	156880	0	0	50346	159184
Altres	25024	0	25024	0	0	8588	16436
CAP	7683	0	7683	0	0	7683	0
	1912389	315112	1597277	0	162072	295048	1455269
Base No fan combinats	250	42	208	0	22	38	190

DYM MARKET RESEARCH	TOTAL	VAN FER-LA SERVIR AHIR			DESPLAÇAMENT QUOTIDIÀ AHIR		
		Sí	No	Resta	Sí	No	Resta
		Freqüències absolutes					
I Mostra real	6155576 804	489264 65	2010286 259	3656026 480	223179 30	479144 61	5453253 713

P6.3. Facilitats per utilitzar més la bici

	1912389	315112	1597277	0	162072	295048	1455269
P6_3	250	42	208	0	22	38	190
Sí, si disposés d'aparcament segur de bicicletes en les estacions d'origen o destinació	429592	72827	356765	0	51361	77138	301093
Sí, si disposés de més espais reservats en trens i autobusos interurbans	349814	58626	291188	0	19280	51563	278970
Sí, si pogués combinar amb un sistema de bicicleta pública en les estacions d'origen o destinació	282301	35941	246360	0	14186	59538	208576
No	813235	140322	672913	0	77246	106808	629181
NO SAP	22082	7397	14685	0	0	0	22082
NO CONTESTA	15366	0	15366	0	0	0	15366

P6.4. Transport gratuït bicis

	1912389	315112	1597277	0	162072	295048	1455269
P6_4	250	42	208	0	22	38	190
SI	1411732	230698	1181034	0	127216	203042	1081474
NO	464311	77906	386405	0	27954	92006	344350
NO SAP	36347	6508	29838	0	6902	0	29444

DYM MARKET RESEARCH								
		TOTAL	VAN FER-LA SERVIR AHIR			DESPLAÇAMENT QUOTIDIÀ AHIR		
			Sí	No	Resta	Sí	No	Resta
Freqüències absolutes								
I Mostra real		6155576	489264	2010286	3656026	223179	479144	5453253
		804	65	259	480	30	61	713
Base Fa desplaçaments quotidians		702323	247612	454711	0	223179	479144	0
		91	33	58	0	30	61	0
P7. Mitjans transport previs								
		702323	247612	454711	0	223179	479144	0
P7		91	33	58	0	30	61	0
SI		493099	172566	320533	0	126689	366410	0
NO		209224	75046	134177	0	96490	112734	0
Base Feia servir altres mitjans		493099	172566	320533	0	126689	366410	0
		64	23	41	0	17	47	0
P8. Mitjans utilitzats								
		493099	172566	320533	0	126689	366410	0
P8		64	23	41	0	17	47	0
Transport públic		264996	85066	179929	0	69563	195432	0
Moto		81454	23090	58364	0	15407	66047	0
Cotxe		230888	78631	152257	0	49440	181448	0
A peu		191797	53591	138207	0	44838	146960	0
Base Fa desplaçaments quotidians		702323	247612	454711	0	223179	479144	0
		91	33	58	0	30	61	0

DYM MARKET RESEARCH	TOTAL	VAN FER-LA SERVIR AHIR			DESPLAÇAMENT QUOTIDIÀ AHIR		
		Sí	No	Resta	Sí	No	Resta
		Freqüències absolutes					
I Mostra real	6155576 804	489264 65	2010286 259	3656026 480	223179 30	479144 61	5453253 713

P9.1. Freqüència anar a la feina

	702323	247612	454711	0	223179	479144	0
P9_1	91	33	58	0	30	61	0
Diàriament o gairebé	184659	120952	63707	0	98012	86647	0
Setmanalment	79693	38441	41252	0	37660	42033	0
Alguna/es vegades al mes	90493	8753	81741	0	8443	82051	0
Menor freqüència	36953	0	36953	0	0	36953	0
Mai o quasi mai	219133	34500	184633	0	27598	191536	0
NO TREBALLA	91391	44966	46424	0	51466	39924	0
	391799	168146	223653	0	144115	247684	0
Base Va a la feina en bici	50	22	28	0	19	31	0

P9.1.1. Distància últim desplaçament

	391799	168146	223653	0	144115	247684	0
P9_1_1	50	22	28	0	19	31	0
(1)-MENYS DE 2 KM	76860	20904	55957	0	13935	62926	0
(3)-DE 2 A 3,99 KM	105183	43955	61228	0	28889	76294	0
(5)-DE 4 A 5,99 KM	75687	31635	44052	0	29949	45738	0
(7)-DE 6 A 7,99 KM	6836	6836	0	0	6836	0	0
(9)-DE 8 A 9,99 KM	36028	10553	25474	0	18996	17031	0

DYM MARKET RESEARCH	TOTAL	VAN FER-LA SERVIR AHIR			DESPLAÇAMENT QUOTIDIÀ AHIR		
		Sí	No	Resta	Sí	No	Resta
Freqüències absolutes							
I Mostra real	6155576	489264	2010286	3656026	223179	479144	5453253
	804	65	259	480	30	61	713
(12,5)-10 a 14,99	23355	12861	10494	0	12861	10494	0
(15)-15 o més	32650	32650	0	0	32650	0	0
NO SAP	35200	8753	26448	0	0	35200	0
Mitjana	5,4	6,93	4,16		7,77	3,79	
Desviació	4,36	5,07	3,18		4,97	2,96	
	702323	247612	454711	0	223179	479144	0
Base Fa desplaçaments quotidians	91	33	58	0	30	61	0
P9.2. Freqüència desplaçaments estudis							
	702323	247612	454711	0	223179	479144	0
P9_2	91	33	58	0	30	61	0
Diàriament o gairebé	56439	56439	0	0	35587	20852	0
Setmanalment	53476	23758	29718	0	16188	37288	0
Alguna/es vegades al mes	21100	0	21100	0	0	21100	0
Menor freqüència	6500	0	6500	0	0	6500	0
Mai o quasi mai	220776	39777	180999	0	52777	167999	0
NO ESTUDIA	344031	127639	216392	0	118628	225403	0
	137516	80197	57319	0	51775	85741	0
Base Va a estudiar en bici	18	11	7	0	7	11	0

DYM MARKET RESEARCH	TOTAL	VAN FER-LA SERVIR AHIR			DESPLAÇAMENT QUOTIDIÀ AHIR		
		Sí	No	Resta	Sí	No	Resta
Freqüències absolutes							
I Mostra real	6155576 804	489264 65	2010286 259	3656026 480	223179 30	479144 61	5453253 713

P9.2.1. Distància últim desplaçament

	137516	80197	57319	0	51775	85741	0
P9_2_1	18	11	7	0	7	11	0
(1)-MENYS DE 2 KM	13469	6969	6500	0	0	13469	0
(3)-DE 2 A 3,99 KM	28814	21128	7686	0	14214	14600	0
(5)-DE 4 A 5,99 KM	30292	23378	6914	0	23378	6914	0
(7)-DE 6 A 7,99 KM	7683	0	7683	0	7683	0	0
(9)-DE 8 A 9,99 KM	9002	0	9002	0	0	9002	0
(12,5)-10 a 14,99	6500	6500	0	0	6500	0	0
(15)-15 o més	6500	6500	0	0	0	6500	0
NO SAP	35255	15722	19533	0	0	35255	0
Mitjana	5,52	5,68	5,26		5,69	5,36	
Desviació	3,82	4,28	2,85		2,88	4,59	
	702323	247612	454711	0	223179	479144	0
Base Fa desplaçaments quotidians	91	33	58	0	30	61	0

P9.3. Freqüència altres desplaçaments quotidians

	702323	247612	454711	0	223179	479144	0
P9_3	91	33	58	0	30	61	0

DYM MARKET RESEARCH	TOTAL	VAN FER-LA SERVIR AHIR			DESPLAÇAMENT QUOTIDIÀ AHIR		
		Sí	No	Resta	Sí	No	Resta
Freqüències absolutes							
I Mostra real	6155576	489264	2010286	3656026	223179	479144	5453253
	804	65	259	480	30	61	713
Diàriament o gairebé	63625	49561	14064	0	41878	21747	0
Setmanalment	176835	61642	115193	0	53959	122876	0
Alguna/es vegades al mes	139640	42901	96739	0	35584	104056	0
Menor freqüència	44889	8588	36301	0	0	44889	0
Mai o quasi mai	277334	84920	192414	0	91758	185576	0
	424989	162692	262297	0	131421	293568	0
Base Altres desplaçaments quotidians	55	22	33	0	18	37	0
P9.3.1. Distància últim desplaçament							
	424989	162692	262297	0	131421	293568	0
P9_3_1	55	22	33	0	18	37	0
(1)-MENYS DE 2 KM	141653	61479	80174	0	52199	89454	0
(3)-DE 2 A 3,99 KM	130877	34922	95955	0	28422	102455	0
(5)-DE 4 A 5,99 KM	85899	46556	39343	0	37967	47931	0
(7)-DE 6 A 7,99 KM	13235	13235	0	0	6332	6902	0
(9)-DE 8 A 9,99 KM	10327	0	10327	0	0	10327	0
(12,5)-10 a 14,99	7683	0	7683	0	0	7683	0
(15)-15 o més	6500	6500	0	0	6500	0	0
NO SAP	20062	0	20062	0	0	20062	0
NO CONTESTA	8753	0	8753	0	0	8753	0

DYM MARKET RESEARCH	TOTAL	VAN FER-LA SERVIR AHIR			DESPLAÇAMENT QUOTIDIÀ AHIR		
		Sí	No	Resta	Sí	No	Resta
Freqüències absolutes							
I Mostra real	6155576 804	489264 65	2010286 259	3656026 480	223179 30	479144 61	5453253 713
Mitjana	3,39	3,62	3,23		3,57	3,3	
Desviació	2,78	3,05	2,56		3,21	2,53	
	702323	247612	454711	0	223179	479144	0
Base Fa desplaçaments quotidians	91	33	58	0	30	61	0
P9.4. Desplaçament quotidià dia anterior							
	702323	247612	454711	0	223179	479144	0
P9_4	91	33	58	0	30	61	0
SI	223179	180650	42529	0	223179	0	0
NO	479144	66962	412182	0	0	479144	0
	1572707	217454	1355253	0	97709	218445	1256553
Base Fa desplaçaments passeig, lleure o turisme	203	29	174	0	13	28	162
P10. Passeig o lleure prop residència							
	1572707	217454	1355253	0	97709	218445	1256553
P10	203	29	174	0	13	28	162
Diàriament o gairebé	82617	61627	20989	0	29780	11239	41598
Setmanalment	300616	67750	232866	0	30918	57545	212153
Alguna/es vegades al mes	681436	59437	621998	0	15341	78848	587246
Menor freqüència	291279	22112	269167	0	15143	31649	244487

DYM MARKET RESEARCH	TOTAL	VAN FER-LA SERVIR AHIR			DESPLAÇAMENT QUOTIDIÀ AHIR		
		Sí	No	Resta	Sí	No	Resta
Freqüències absolutes							
I Mostra real	6155576	489264	2010286	3656026	223179	479144	5453253
Mai o quasi mai	804	65	259	480	30	61	713
	216760	6528	210232	0	6528	39163	171069
	1355947	210926	1145021	0	91181	179282	1085484
Base Passeig o lleure freq.	174	28	146	0	12	23	139
P10.1. Distància últim passeig							
	1355947	210926	1145021	0	91181	179282	1085484
P10_1	174	28	146	0	12	23	139
(1)-MENYS DE 2 KM	143461	24159	119302	0	24159	6902	112400
(3)-DE 2 A 3,99 KM	178482	29650	148833	0	0	54459	124023
(5)-DE 4 A 5,99 KM	201729	46659	155070	0	0	30562	171167
(7)-DE 6 A 7,99 KM	185218	28755	156463	0	15341	35200	134677
(9)-DE 8 A 9,99 KM	59193	8540	50652	0	8540	0	50652
(11)-DE 10 A 11,99 KM	162141	0	162141	0	0	23521	138620
(13)-DE 12 a 14,99	79684	0	79684	0	0	11239	68445
(15)-15 o més	303949	66194	237755	0	35459	17396	251094
NO SAP	42090	6969	35121	0	7683	0	34407
Mitjana	8,29	7,93	8,36		8,87	6,89	8,49
Desviació	4,92	5,25	4,85		5,88	4,18	4,91

DYM MARKET RESEARCH	TOTAL	VAN FER-LA SERVIR AHIR			DESPLAÇAMENT QUOTIDIÀ AHIR		
		Sí	No	Resta	Sí	No	Resta
Freqüències absolutes							
I Mostra real	6155576	489264	2010286	3656026	223179	479144	5453253
	804	65	259	480	30	61	713
	1572707	217454	1355253	0	97709	218445	1256553
Base Fa desplaçaments passeig, lleure o turisme	203	29	174	0	13	28	162
P11. Cicloturisme petit o mitjà fora residència							
	1572707	217454	1355253	0	97709	218445	1256553
P11	203	29	174	0	13	28	162
Diàriament o gairebé	16661	16661	0	0	9264	0	7397
Setmanalment	29934	6500	23434	0	6500	0	23434
Alguna/es vegades al mes	151845	15792	136053	0	6528	50913	94405
Menor freqüència	192500	36784	155716	0	15341	6500	170659
Mai o quasi mai	1181766	141717	1040050	0	60076	161032	960658
	390941	75738	315203	0	37633	57413	295895
Base Cicloturisme petit o mitjà	50	10	40	0	5	7	38
P11.1. Distància habitual							
	390941	75738	315203	0	37633	57413	295895
P11_1	50	10	40	0	5	7	38
(2,5)-MENYS DE 5 KM	33270	9264	24006	0	0	0	33270
(7,5)-DE 5 A 9,99 KM	69414	14943	54471	0	0	0	69414
(12,5)-DE 10 A 14,99 KM	57323	6500	50823	0	0	32472	24851
(17,5)-DE 15 A 19,99 KM	24206	0	24206	0	0	0	24206

DYM MARKET RESEARCH	TOTAL	VAN FER-LA SERVIR AHIR			DESPLAÇAMENT QUOTIDIÀ AHIR		
		Sí	No	Resta	Sí	No	Resta
Freqüències absolutes							
I Mostra real	6155576	489264	2010286	3656026	223179	479144	5453253
	804	65	259	480	30	61	713
(22,5)-DE 20 A 24,99 KM	56325	15033	41292	0	15033	8753	32540
(30)-DE 25 A 34,99 KM	37909	0	37909	0	0	16188	21721
(40)-DE 35 A 44,99 KM	6836	6836	0	0	6836	0	0
(50)-DE 45 A 54,99 KM	20437	0	20437	0	0	0	20437
(60)-DE 55 A 64,99 KM	14300	7397	6902	0	0	0	14300
(70)-DE 65 A 74,99 KM	13028	6500	6528	0	6500	0	6528
(76)-75 O MÉS KM	9264	9264	0	0	9264	0	0
NO SAP	48629	0	48629	0	0	0	48629
Mitjana	23,13	32,1	20,58		47,05	18,96	20,46
Desviació	19,55	26,81	16,04		23,39	7,74	18,27
	1188962	258671	930291	0	80554	179421	928987
Base Fa esport	153	35	118	0	11	22	120
P12.1. Muntanya (BTT)							
	1188962	258671	930291	0	80554	179421	928987
P12_1	153	35	118	0	11	22	120
Diàriament o gairebé	52354	34177	18177	0	16947	10494	24912
Setmanalment	366816	117717	249100	0	27723	58705	280388
Alguna/es vegades al mes	406152	55936	350216	0	27379	56781	321991
Menor freqüència	129310	22629	106681	0	0	31360	97950

DYM MARKET RESEARCH	TOTAL	VAN FER-LA SERVIR AHIR			DESPLAÇAMENT QUOTIDIÀ AHIR		
		Sí	No	Resta	Sí	No	Resta
Freqüències absolutes							
I Mostra real	6155576	489264	2010286	3656026	223179	479144	5453253
Mai o quasi mai	804	65	259	480	30	61	713
	234331	28214	206117	0	8505	22080	203746
	954631	230458	724173	0	72049	157341	725241
Base Fa muntanya (BTT)	123	31	92	0	10	19	94
P12.1.1. Distància habitual							
	954631	230458	724173	0	72049	157341	725241
P12_1_1	123	31	92	0	10	19	94
(2,5)-MENYS DE 5 KM	78346	15516	62830	0	6252	25735	46359
(7,5)-DE 5 A 9,99 KM	122387	44106	78281	0	16947	35091	70349
(12,5)-DE 10 A 14,99 KM	89857	7686	82171	0	0	14183	75674
(17,5)-DE 15 A 19,99 KM	126654	13028	113625	0	6528	13750	106375
(22,5)-DE 20 A 24,99 KM	115592	41829	73762	0	14015	6500	95076
(30)-DE 25 A 34,99 KM	136465	8443	128022	0	0	17230	119235
(40)-DE 35 A 44,99 KM	127728	59994	67734	0	21807	25770	80151
(50)-DE 45 A 54,99 KM	60382	18010	42372	0	0	10494	49888
(56)-55 O MÉS KM	75633	21845	53788	0	6500	0	69133
NO SAP	13000	0	13000	0	0	0	13000
NO CONTESTA	8588	0	8588	0	0	8588	0
Mitjana	25,2	27,82	24,34		25,1	19,93	26,31
Desviació	16,09	17,14	15,64		16,65	15,51	15,93

DYM MARKET RESEARCH	TOTAL	VAN FER-LA SERVIR AHIR			DESPLAÇAMENT QUOTIDIÀ AHIR		
		Sí	No	Resta	Sí	No	Resta
Freqüències absolutes							
I Mostra real	6155576 804	489264 65	2010286 259	3656026 480	223179 30	479144 61	5453253 713

	1188962	258671	930291	0	80554	179421	928987
Base Fa esport	153	35	118	0	11	22	120

P12.2. Carretera

	1188962	258671	930291	0	80554	179421	928987
P12_2	153	35	118	0	11	22	120
Diàriament o gairebé	29702	22733	6969	0	15764	0	13938
Setmanalment	94600	51785	42815	0	0	6902	87698
Alguna/es vegades al mes	167420	49899	117521	0	14015	28722	124683
Menor freqüència	96769	6252	90517	0	6252	18177	72340
Mai o quasi mai	792028	128003	664025	0	44523	125620	621885
NO SAP	8443	0	8443	0	0	0	8443

	388491	130669	257822	0	36031	53801	298659
Base Fa carretera	52	18	34	0	5	7	40

P12.2.1. Distància habitual

	388491	130669	257822	0	36031	53801	298659
P12_2_1	52	18	34	0	5	7	40
(2,5)-MENYS DE 5 KM	37409	6252	31157	0	6252	8753	22404
(7,5)-DE 5 A 9,99 KM	35170	20987	14183	0	0	7683	27487

DYM MARKET RESEARCH	TOTAL	VAN FER-LA SERVIR AHIR			DESPLAÇAMENT QUOTIDIÀ AHIR		
		Sí	No	Resta	Sí	No	Resta
		Freqüències absolutes					
I Mostra real	6155576	489264	2010286	3656026	223179	479144	5453253
	804	65	259	480	30	61	713
(12,5)-DE 10 A 14,99 KM	63031	30075	32956	0	9264	6500	47267
(17,5)-DE 15 A 19,99 KM	21627	0	21627	0	7683	0	13944
(22,5)-DE 20 A 24,99 KM	23783	0	23783	0	0	0	23783
(27,5)-DE 25 A 29,99 KM	29763	6332	23431	0	6332	0	23431
(40)-DE 30 A 49,99 KM	14009	14009	0	0	0	0	14009
(60)-DE 50 A 69,99 KM	50542	17230	33312	0	0	6500	44042
(80)-DE 70 A 89,99 KM	35060	15345	19714	0	0	6902	28157
(100)-DE 90 A 109,99 KM	10494	0	10494	0	0	10494	0
(115)-110 O MÉS KM	16994	6500	10494	0	6500	0	10494
NO SAP	50609	13938	36671	0	0	6969	43640
Mitjana	36,34	36,77	36,11		32,96	45,96	35,05
Desviació	32,89	32,26	33,21		39,23	40,05	30,01
	1188962	258671	930291	0	80554	179421	928987
Base Fa esport	153	35	118	0	11	22	120
P12.3. Cicloturisme esportiu							
	1188962	258671	930291	0	80554	179421	928987
P12_3	153	35	118	0	11	22	120
Setmanalment	17296	10327	6969	0	0	0	17296
Alguna/es vegades al mes	194113	72911	121203	0	6528	32504	155082

DYM MARKET RESEARCH	TOTAL	VAN FER-LA SERVIR AHIR			DESPLAÇAMENT QUOTIDIÀ AHIR		
		Sí	No	Resta	Sí	No	Resta
		Freqüències absolutes					
I Mostra real	6155576	489264	2010286	3656026	223179	479144	5453253
Menor freqüència	804	65	259	480	30	61	713
Mai o quasi mai	219673	51008	168666	0	31105	13402	175166
	757879	124426	633453	0	42921	133515	581443
	431083	134246	296837	0	37633	45906	347543
Base Fa cicloturisme esportiu	55	18	37	0	5	6	44
P12.3.1. Distància habitual							
	431083	134246	296837	0	37633	45906	347543
P12_3_1	55	18	37	0	5	6	44
(2,5)-MENYS DE 5 KM	27313	9264	18049	0	0	0	27313
(7,5)-DE 5 A 9,99 KM	82365	22009	60356	0	0	13469	68896
(12,5)-DE 10 A 14,99 KM	58856	21337	37519	0	8505	0	50351
(17,5)-DE 15 A 19,99 KM	6969	0	6969	0	0	0	6969
(22,5)-DE 20 A 24,99 KM	17800	0	17800	0	0	0	17800
(27,5)-DE 25 A 29,99 KM	8443	0	8443	0	0	0	8443
(40)-DE 30 A 49,99 KM	79711	21047	58664	0	13364	8540	57806
(60)-DE 50 A 69,99 KM	39921	24519	15402	0	0	0	39921
(80)-DE 70 A 89,99 KM	48132	6902	41229	0	0	16994	31137
(100)-DE 90 A 109,99 KM	6902	6902	0	0	0	6902	0
(115)-110 O MÉS KM	19758	9264	10494	0	9264	0	10494
NO SAP	34912	13000	21912	0	6500	0	28412

DYM MARKET RESEARCH								
		TOTAL	VAN FER-LA SERVIR AHIR			DESPLAÇAMENT QUOTIDIÀ AHIR		
			Sí	No	Resta	Sí	No	Resta
Freqüències absolutes								
I Mostra real		6155576	489264	2010286	3656026	223179	479144	5453253
Mitjana		804	65	259	480	30	61	713
Desviació		36,78	41,86	34,54	40,76	54,8	54,29	32,51
		31,98	35,15	30,2			35,2	28,9
P12.3.2. Tipus de bicicleta								
		431083	134246	296837	0	37633	45906	347543
P12_3_2		55	18	37	0	5	6	44
BTT/ Mountain bike/ de muntanya		358577	102011	256566	0	29128	32504	296945
Carretera / corredor		48748	23730	25018	0	0	13402	35345
De ciutat / de passeig		8753	0	8753	0	0	0	8753
Híbrida / versàtil		8505	8505	0	0	8505	0	0
Altres respostes		6500	0	6500	0	0	0	6500
		679025	156586	522439	0	37633	96819	544573
Base Fa cicloturisme d'algun tipus		87	21	66	0	5	12	70
P13. Tipus de bicicleta								
		679025	156586	522439	0	37633	96819	544573
P13		87	21	66	0	5	12	70
D'ús personal		630691	156586	474105	0	37633	96819	496239
De lloguer		60926	0	60926	0	0	0	60926
P14.1. Allotjament								

DYM MARKET RESEARCH	TOTAL	VAN FER-LA SERVIR AHIR			DESPLAÇAMENT QUOTIDIÀ AHIR		
		Sí	No	Resta	Sí	No	Resta
Freqüències absolutes							
I Mostra real	6155576	489264	2010286	3656026	223179	479144	5453253
	804	65	259	480	30	61	713
	679025	156586	522439	0	37633	96819	544573
P14_1	87	21	66	0	5	12	70
Total citaciones	171438	52636	118801	0	6836	32899	131703
Ns/Nc	507587	103949	403638	0	30797	63920	412870
Mitjana	68,88	67,7	69,41		45	75,77	68,4
Desviació	57,41	22,58	67,29		0	45,61	61,06
P14.2. Alimentació							
	679025	156586	522439	0	37633	96819	544573
P14_2	87	21	66	0	5	12	70
Total citaciones	509305	113929	395376	0	29128	73662	406514
Ns/Nc	169720	42657	127063	0	8505	23157	138059
Mitjana	36,26	39,7	35,27		41,94	36,77	35,76
Desviació	60,35	31,17	66,39		40,6	31,77	65,26
P14.3. Transport complementari							
	679025	156586	522439	0	37633	96819	544573
P14_3	87	21	66	0	5	12	70
Total citaciones	275986	61528	214458	0	6836	47939	221211
Ns/Nc	403039	95058	307981	0	30797	48879	323362

DYM MARKET RESEARCH	TOTAL	VAN FER-LA SERVIR AHIR			DESPLAÇAMENT QUOTIDIÀ AHIR		
		Sí	No	Resta	Sí	No	Resta
Freqüències absolutes							
I Mostra real	6155576 804	489264 65	2010286 259	3656026 480	223179 30	479144 61	5453253 713

Mitjana	21,88	22,83	21,6		15	22,84	21,88
Desviació	17,47	11,54	18,82		0	14,57	18,25

P14.4. Mapes i guies

	679025	156586	522439	0	37633	96819	544573
P14_4	87	21	66	0	5	12	70
Total citacions	40046	6902	33143	0	0	0	40046
Ns/Nc	638979	149683	489296	0	37633	96819	504528
Mitjana	17,11	20	16,51				17,11
Desviació	6,83	0	7,36				6,83

P14.5. Lloguer bicis

	679025	156586	522439	0	37633	96819	544573
P14_5_N	87	21	66	0	5	12	70
Total citacions	8488	0	8488	0	0	0	8488
Ns/Nc	670537	156586	513952	0	37633	96819	536086
Mitjana	10		10				10
Desviació	0		0				0

DYM MARKET RESEARCH	TOTAL	VAN FER-LA SERVIR AHIR			DESPLAÇAMENT QUOTIDIÀ AHIR		
		Sí	No	Resta	Sí	No	Resta
		Freqüències absolutes					
I Mostra real	6155576	489264	2010286	3656026	223179	479144	5453253
804	65	259	480	30	61	713	
P14.6. Museus, espectacles, parc atraccions							
	679025	156586	522439	0	37633	96819	544573
P14_6_N	87	21	66	0	5	12	70
Total citacions	33049	6902	26146	0	0	0	33049
Ns/Nc	645976	149683	496293	0	37633	96819	511525
Mitjana	18,37	10	20,58				18,37
Desviació	16,27	0	17,64				16,27
P14.7. Records, souvenirs, compres							
	679025	156586	522439	0	37633	96819	544573
P14_7_N	87	21	66	0	5	12	70
Ns/Nc	679025	156586	522439	0	37633	96819	544573
P14.8. Reparació bici o peces bici							
	679025	156586	522439	0	37633	96819	544573
P14_8_N	87	21	66	0	5	12	70
Ns/Nc	679025	156586	522439	0	37633	96819	544573
P14.9. Inscripció curses							
	679025	156586	522439	0	37633	96819	544573
P14_9_N	87	21	66	0	5	12	70

DYM MARKET RESEARCH	TOTAL	VAN FER-LA SERVIR AHIR			DESPLAÇAMENT QUOTIDIÀ AHIR		
		Sí	No	Resta	Sí	No	Resta
Freqüències absolutes							
I Mostra real	6155576	489264	2010286	3656026	223179	479144	5453253
	804	65	259	480	30	61	713
Total citacions	8540	0	8540	0	0	8540	0
Ns/Nc	670485	156586	513899	0	37633	88278	544573
Mitjana	12		12			12	
Desviació	0		0			0	
P14.5. Altres							
	679025	156586	522439	0	37633	96819	544573
P14_OTROS	87	21	66	0	5	12	70
Total citacions	50076	6902	43174	0	0	8540	41536
Ns/Nc	628948	149683	479265	0	37633	88278	503037
Mitjana	15,86	10	16,8			12	16,66
Desviació	13,68	0	14,52			0	14,9
	1384267	203292	1180975	0	97709	180543	1106014
Base Usuaris & tenen bici	179	27	152	0	13	23	143
P15. Pertinença a entitats de ciclisme							
	1384267	203292	1180975	0	97709	180543	1106014
P15	179	27	152	0	13	23	143
Sí, d'una associació	6528	0	6528	0	0	0	6528

DYM MARKET RESEARCH	TOTAL	VAN FER-LA SERVIR AHIR			DESPLAÇAMENT QUOTIDIÀ AHIR		
		Sí	No	Resta	Sí	No	Resta
Freqüències absolutes							
I Mostra real	6155576	489264	2010286	3656026	223179	479144	5453253
	804	65	259	480	30	61	713
Sí d'un club	19720	14300	5421	0	0	6902	12818
Sí, d'una federació	6902	6902	0	0	0	6902	0
No	1358019	188992	1169026	0	97709	173641	1086668
	67430	39972	27458	0	0	15443	51988
Base Pertinença a entitats	9	5	4	0	0	2	7
P15.1. Entitats							
	67430	39972	27458	0	0	15443	51988
P15_1	9	5	4	0	0	2	7
Federació catalana de ciclisme	15443	6902	8540	0	0	15443	0
Club Bicisport	8540	0	8540	0	0	8540	0
Amics Ciclistes Anoia	7397	7397	0	0	0	0	7397
Calders	10327	10327	0	0	0	0	10327
Ciclistes d'Altafulla	5421	0	5421	0	0	0	5421
Club Ciclisme Vilanova	8443	8443	0	0	0	0	8443
Club Ciclista Ripoll	6969	0	6969	0	0	0	6969
Centre Excursionista de Lleida	13430	6902	6528	0	0	0	13430
Club Ciclista de Banyoles	6902	6902	0	0	0	6902	0
	2499550	489264	2010286	0	223179	479144	1797227
Base Usuaris de bici	324	65	259	0	30	61	233

DYM MARKET RESEARCH	TOTAL	VAN FER-LA SERVIR AHIR			DESPLAÇAMENT QUOTIDIÀ AHIR		
		Sí	No	Resta	Sí	No	Resta
		Freqüències absolutes					
I Mostra real	6155576 804	489264 65	2010286 259	3656026 480	223179 30	479144 61	5453253 713

P16. Llocs d'ús


	2499550	489264	2010286	0	223179	479144	1797227
P16	324	65	259	0	30	61	233
Nucli urbà	1255118	286600	968517	0	182707	383686	688724
Carretera	470439	153664	316775	0	90100	67745	312594
Camins o vies verdes / cicloturisme	1639422	262893	1376529	0	96286	278772	1264363
Platja / passeig marítim	20397	0	20397	0	0	4739	15657
Muntanya	63445	21085	42360	0	0	6500	56945
Pista / velòdrom/ carreteres velles sense trànsit	6500	0	6500	0	0	0	6500
Espais oberts / camp / càmping	20948	0	20948	0	0	0	20948
Altres	133560	35671	97890	0	7683	18925	106952
No sap	10553	0	10553	0	0	0	10553
	470439	153664	316775	0	90100	67745	312594
Base Circulen per carretera	63	21	42	0	12	9	42


P17. Comparteix espai amb vehicles


	470439	153664	316775	0	90100	67745	312594
P17	63	21	42	0	12	9	42
Sempre o gairebé sempre	250646	103292	147354	0	81657	20317	148672
A vegades	135743	36969	98774	0	8443	25146	102154

DYM MARKET RESEARCH	TOTAL	VAN FER-LA SERVIR AHIR			DESPLAÇAMENT QUOTIDIÀ AHIR		
		Sí	No	Resta	Sí	No	Resta
Freqüències absolutes							
I Mostra real	6155576	489264	2010286	3656026	223179	479144	5453253
Mai o quasi mai	84050	13402	70647	0	0	22282	61768
	84050	13402	70647	0	0	22282	61768
Base No comparteixen espai	11	2	9	0	0	3	8
P17.1. Motius no comparteix espai amb vehicles							
	84050	13402	70647	0	0	22282	61768
P17_1	11	2	9	0	0	3	8
Per seguretat / evitar accidents/ és perillós	37711	6500	31211	0	0	6500	31211
No respecten regles	6902	6902	0	0	0	0	6902
Incòmode / intranquil	7683	0	7683	0	0	0	7683
No li agrada	7683	0	7683	0	0	0	7683
Fa servir carril bici	7029	0	7029	0	0	7029	0
Altres respostes	17755	0	17755	0	0	8753	9002
Cap motiu en especial	6969	0	6969	0	0	0	6969
	470439	153664	316775	0	90100	67745	312594
Base Circulen per carretera	63	21	42	0	12	9	42
P18. Moderació velocitat vehicle							
	470439	153664	316775	0	90100	67745	312594
P18	63	21	42	0	12	9	42

DYM MARKET RESEARCH								
		TOTAL	VAN FER-LA SERVIR AHIR			DESPLAÇAMENT QUOTIDIÀ AHIR		
			Sí	No	Resta	Sí	No	Resta
Freqüències absolutes								
I Mostra real		6155576	489264	2010286	3656026	223179	479144	5453253
		804	65	259	480	30	61	713
	Sempre o gairebé sempre	123031	56143	66888	0	38390	22636	62004
	A vegades	277578	68371	209207	0	44027	38207	195345
	Mai o quasi mai	69831	29150	40680	0	7683	6902	55245
P19. Distància vehicle								
		470439	153664	316775	0	90100	67745	312594
	P19	63	21	42	0	12	9	42
	Sempre o gairebé sempre	159691	58549	101142	0	29154	15722	114815
	A vegades	152638	38494	114144	0	39573	24677	88388
	Mai o quasi mai	150862	56621	94242	0	21373	27346	102143
	NO SAP	7248	0	7248	0	0	0	7248
P20.1. Fa servir el casc								
		470439	153664	316775	0	90100	67745	312594
	P20_1	63	21	42	0	12	9	42
	Sempre o gairebé sempre	354880	99047	255833	0	41987	60831	252063
	Mai o quasi mai	115559	54616	60942	0	48113	6914	60531
P20.2. Fa servir enllumenat sense visibilitat								
		470439	153664	316775	0	90100	67745	312594
	P20_2	63	21	42	0	12	9	42
	Sempre o gairebé sempre	282423	124698	157725	0	68559	57251	156613

							
	TOTAL	VAN FER-LA SERVIR AHIR			DESPLAÇAMENT QUOTIDIÀ AHIR		
		Sí	No	Resta	Sí	No	Resta
Freqüències absolutes							
I Mostra real	6155576	489264	2010286	3656026	223179	479144	5453253
	804	65	259	480	30	61	713
A vegades	70632	15509	55123	0	15040	10494	45098
Mai o quasi mai	105463	13457	92006	0	0	0	105463
NS	6500	0	6500	0	6500	0	0
NC	5421	0	5421	0	0	0	5421
P20.3. Fa servir elements reflectants							
	470439	153664	316775	0	90100	67745	312594
P20_3	63	21	42	0	12	9	42
Sempre o gairebé sempre	250245	89056	161189	0	60284	32649	157312
A vegades	81164	22461	58702	0	14775	7683	58705
Mai o quasi mai	139030	42146	96884	0	15040	27413	96577
P20.4. Circula per llocs amb poc trànsit							
	470439	153664	316775	0	90100	67745	312594
P20_4	63	21	42	0	12	9	42
Sempre o gairebé sempre	211917	94513	117404	0	29947	35685	146285
A vegades	223210	52182	171029	0	60153	18177	144880
Mai o quasi mai	35312	6969	28343	0	0	13883	21428
P20.5. Circula sol							
	470439	153664	316775	0	90100	67745	312594
P20_5	63	21	42	0	12	9	42

	TOTAL	VAN FER-LA SERVIR AHIR			DESPLAÇAMENT QUOTIDIÀ AHIR		
		Sí	No	Resta	Sí	No	Resta
Freqüències absolutes							
I Mostra real	6155576	489264	2010286	3656026	223179	479144	5453253
	804	65	259	480	30	61	713
Sempre o gairebé sempre	218603	93656	124947	0	77100	35029	106474
A vegades	142376	42778	99598	0	13000	22222	107154
Mai o quasi mai	109460	17230	92231	0	0	10494	98966
P20.6. Circula en grup							
	470439	153664	316775	0	90100	67745	312594
P20_6	63	21	42	0	12	9	42
Sempre o gairebé sempre	127405	31815	95590	0	14183	8753	104469
A vegades	189279	82549	106730	0	32580	37366	119333
Mai o quasi mai	153755	39300	114455	0	43337	21627	88791
P21. Dificultats per carretera (1a resposta)							
	470439	153664	316775	0	90100	67745	312594
P21_1	63	21	42	0	12	9	42
Interacció amb el trànsit motoritzat	237373	65525	171848	0	37401	27652	172320
Insuficients espais adequats per circular amb bicicleta	117490	25487	92002	0	25487	26276	65726
Manca de facilitats per a portar les bicicletes al transport públic	18449	18449	0	0	13028	0	5421
Condicions atmosfèriques adverses	27714	14300	13415	0	6500	6914	14300
Condicions orogràfiques adverses (pujades i baixades)	16098	16098	0	0	0	0	16098
Manca de respecte pels usuaris de bici	44694	13805	30889	0	7683	6902	30109
NO CONTESTA	8621	0	8621	0	0	0	8621


	TOTAL	VAN FER-LA SERVIR AHIR			DESPLAÇAMENT QUOTIDIÀ AHIR		
		Sí	No	Resta	Sí	No	Resta
Freqüències absolutes							
I Mostra real	6155576 804	489264 65	2010286 259	3656026 480	223179 30	479144 61	5453253 713


P21. Dificultats per carretera (TOTAL)

	470439	153664	316775	0	90100	67745	312594
P21_TOTAL	63	21	42	0	12	9	42
Interacció amb el trànsit motoritzat	349149	116686	232463	0	59295	41469	248385
Insuficients espais adequats per circular amb bicicleta	256725	68632	188093	0	54446	32776	169503
Manca de facilitats per a portar les bicicletes al transport públic	57909	34213	23696	0	22292	15253	20364
Condicions atmosfèriques adverses	105374	29712	75662	0	21443	24438	59492
Condicions orogràfiques adverses (pujades i baixades)	60064	38510	21554	0	8540	14652	36872
Manca de respecte pels usuaris de bici	87915	19575	68340	0	7683	6902	73330
Altres	8621	0	8621	0	0	0	8621
NO SAP	6500	0	6500	0	6500	0	0
NO CONTESTA	8621	0	8621	0	0	0	8621
	1704620	269795	1434825	0	96286	278772	1329562
Base Circulen per camins, vies verdes o altres indrets	219	35	184	0	13	34	172

P18a.1. Fa servir el casc

	1704620	269795	1434825	0	96286	278772	1329562
P18A_1	219	35	184	0	13	34	172
Sempre o gairebé sempre	1079073	167739	911334	0	47668	138098	893308

							
	TOTAL	VAN FER-LA SERVIR AHIR			DESPLAÇAMENT QUOTIDIÀ AHIR		
		Sí	No	Resta	Sí	No	Resta
Freqüències absolutes							
I Mostra real	6155576	489264	2010286	3656026	223179	479144	5453253
	804	65	259	480	30	61	713
A vegades	188017	55716	132301	0	25590	6902	155524
Mai o quasi mai	437530	46341	391189	0	23028	133772	280730
P18a.2. Fa servir enllumenat sense visibilitat							
	1704620	269795	1434825	0	96286	278772	1329562
P18A_2	219	35	184	0	13	34	172
Sempre o gairebé sempre	1040470	217034	823436	0	82883	207406	750180
A vegades	159887	27846	132041	0	0	7686	152201
Mai o quasi mai	477793	24916	452878	0	6902	56651	414240
NS	13529	0	13529	0	6500	7029	0
NC	12941	0	12941	0	0	0	12941
P18a.3. Fa servir elements reflectants							
	1704620	269795	1434825	0	96286	278772	1329562
P18A_3	219	35	184	0	13	34	172
Sempre o gairebé sempre	910832	172627	738204	0	68482	147019	695331
A vegades	215211	52118	163092	0	14775	24513	175922
Mai o quasi mai	571406	45050	526357	0	13028	107241	451138
NS	7172	0	7172	0	0	0	7172
P18a.4. Circula per llocs amb poc trànsit							

		TOTAL			DESPLAÇAMENT QUOTIDIÀ AHIR		
		VAN FER-LA SERVIR AHIR			Sí	No	Resta
Freqüències absolutes		Sí	No	Resta	Sí	No	Resta
I Mostra real	6155576	489264	2010286	3656026	223179	479144	5453253
	804	65	259	480	30	61	713
	1704620	269795	1434825	0	96286	278772	1329562
P18A_4	219	35	184	0	13	34	172
Sempre o gairebé sempre	1288331	200234	1088097	0	60464	184065	1043803
A vegades	270964	50420	220544	0	35822	71519	163623
Mai o quasi mai	138410	19142	119269	0	0	16274	122136
NC	6914	0	6914	0	0	6914	0
P18a.5. Circula sol							
	1704620	269795	1434825	0	96286	278772	1329562
P18A_5	219	35	184	0	13	34	172
Sempre o gairebé sempre	470223	117061	353161	0	69894	127769	272561
A vegades	565710	67276	498434	0	19892	91953	453865
Mai o quasi mai	668688	85458	583230	0	6500	59051	603137
P18a.6. Circula en grup							
	1704620	269795	1434825	0	96286	278772	1329562
P18A_6	219	35	184	0	13	34	172
Sempre o gairebé sempre	685520	100043	585477	0	14183	75456	595881
A vegades	582686	107679	475007	0	37599	92610	452477
Mai o quasi mai	429244	62073	367171	0	44504	110707	274033
NS	7170	0	7170	0	0	0	7170

DYM MARKET RESEARCH								
		TOTAL	VAN FER-LA SERVIR AHIR			DESPLAÇAMENT QUOTIDIÀ AHIR		
			Sí	No	Resta	Sí	No	Resta
Freqüències absolutes								
I Mostra real		6155576	489264	2010286	3656026	223179	479144	5453253
		804	65	259	480	30	61	713
Base Circulen amb bicicleta per la ciutat		1255118	286600	968517	0	182707	383686	688724
		163	38	125	0	25	49	89
P22.1. Fa servir el casc								
		1255118	286600	968517	0	182707	383686	688724
P22_1		163	38	125	0	25	49	89
Sempre o gairebé sempre		500471	124309	376162	0	62607	120464	317400
A vegades		189113	56623	132490	0	30521	78179	80414
Mai o quasi mai		553984	105668	448316	0	89579	173495	290910
NC		11549	0	11549	0	0	11549	0
P22.2. Fa servir enllumenat sense visibilitat								
		1255118	286600	968517	0	182707	383686	688724
P22_2		163	38	125	0	25	49	89
Sempre o gairebé sempre		724563	205350	519213	0	134865	258206	331492
A vegades		168414	31098	137316	0	21876	24513	122025
Mai o quasi mai		341839	41400	300439	0	25965	80666	235208
NS		8753	8753	0	0	0	8753	0
NC		11549	0	11549	0	0	11549	0
P22.3. Fa servir elements reflectants								

DYM MARKET RESEARCH								
		TOTAL	VAN FER-LA SERVIR AHIR			DESPLAÇAMENT QUOTIDIÀ AHIR		
			Sí	No	Resta	Sí	No	Resta
Freqüències absolutes								
I Mostra real		6155576	489264	2010286	3656026	223179	479144	5453253
		804	65	259	480	30	61	713
		1255118	286600	968517	0	182707	383686	688724
P22_3		163	38	125	0	25	49	89
Sempre o gairebé sempre		608367	156654	451713	0	90654	171919	345793
A vegades		172699	35551	137147	0	29043	42843	100813
Mai o quasi mai		462503	94395	368108	0	63010	157375	242118
NC		11549	0	11549	0	0	11549	0
P22.4. Va per la vorera								
		1255118	286600	968517	0	182707	383686	688724
P22_4		163	38	125	0	25	49	89
Sempre o gairebé sempre		333330	54304	279026	0	14186	93599	225545
A vegades		498573	145215	353359	0	84663	134069	279841
Mai o quasi mai		404751	87082	317669	0	83858	144469	176424
NC		18463	0	18463	0	0	11549	6914
P22.5. Es para a semàfors vermells								
		1255118	286600	968517	0	182707	383686	688724
P22_5		163	38	125	0	25	49	89
Sempre o gairebé sempre		914800	199482	715318	0	128981	273652	512167
A vegades		181047	60898	120150	0	39909	60656	80482
Mai o quasi mai		108366	17468	90898	0	13817	30994	63555
NS		15324	0	15324	0	0	0	15324


DYM MARKET RESEARCH	TOTAL	VAN FER-LA SERVIR AHIR			DESPLAÇAMENT QUOTIDIÀ AHIR		
		Sí	No	Resta	Sí	No	Resta
		Freqüències absolutes					
I Mostra real	6155576 804	489264 65	2010286 259	3656026 480	223179 30	479144 61	5453253 713
NC	35581	8753	26828	0	0	18385	17196

P22.6. Respecta sentit circulació de la via

	1255118	286600	968517	0	182707	383686	688724
P22_6	163	38	125	0	25	49	89
Sempre o gairebé sempre	1079994	241511	838483	0	153767	315119	611108
A vegades	87728	28940	58788	0	28940	26673	32116
Mai o quasi mai	44979	7397	37582	0	0	23509	21470
NS	6836	0	6836	0	0	0	6836
NC	35581	8753	26828	0	0	18385	17196

P23. Dificultats desplaçar-se per ciutat (PRIMERA RESPOSTA)

	1255118	286600	968517	0	182707	383686	688724
P23_1	163	38	125	0	25	49	89
Interacció amb el trànsit motoritzat	273568	49074	224495	0	19588	43709	210271
Insuficients espais adequats per circular amb bicicleta	267539	58790	208749	0	51108	108541	107891
Insuficient aparcament per a bicicletes	58045	15589	42456	0	6836	29853	21356
Manca de facilitats per a portar les bicicletes al transport públic	34016	13028	20987	0	13028	14018	6969
Risc de robatori	264602	47488	217114	0	47774	82193	134635
Condicions atmosfèriques adverses	87203	45362	41842	0	24370	21835	40998


	TOTAL	VAN FER-LA SERVIR AHIR			DESPLAÇAMENT QUOTIDIÀ AHIR		
		Sí	No	Resta	Sí	No	Resta
Freqüències absolutes							
I Mostra real	6155576	489264	2010286	3656026	223179	479144	5453253
	804	65	259	480	30	61	713
Condicions orogràfiques adverses (pujades i baixades)	90345	14775	75570	0	6332	46634	37378
Manca d'hàbit	128281	21900	106381	0	6500	14652	107129
Espais per bicis que no respecten els vianants	6914	6914	0	0	0	6914	0
Estat dels carrils bici / asfalt	13168	0	13168	0	0	6332	6836
Altres	15511	6508	9002	0	0	9002	6508
NO SAP	15924	7172	8753	0	7172	0	8753
P23. Dificultats desplaçar-se per ciutat (TOTAL)							
	1255118	286600	968517	0	182707	383686	688724
P23_TOTAL	163	38	125	0	25	49	89
Interacció amb el trànsit motoritzat	541482	110055	431427	0	48862	137049	355572
Insuficients espais adequats per circular amb bicicleta	459975	100943	359032	0	84817	169829	205329
Insuficient aparcament per a bicicletes	207594	51886	155707	0	13336	61278	132980
Manca de facilitats per a portar les bicicletes al transport públic	92652	36574	56078	0	36574	42195	13883
Risc de robatori	502032	101734	400299	0	93868	124700	283465
Condicions atmosfèriques adverses	197066	65575	131491	0	38116	44422	114528
Condicions orogràfiques adverses (pujades i baixades)	181189	34593	146597	0	22097	69502	89591
Manca d'hàbit	199863	30652	169210	0	6500	63138	130224
Espais per bicis que no respecten els vianants	6914	6914	0	0	0	6914	0
Estat dels carrils bici / asfalt	13168	0	13168	0	0	6332	6836
Altres	46355	13423	32932	0	0	33010	13344

DYM MARKET RESEARCH	TOTAL	VAN FER-LA SERVIR AHIR			DESPLAÇAMENT QUOTIDIÀ AHIR		
		Sí	No	Resta	Sí	No	Resta
I Mostra real	6155576 804	489264 65	2010286 259	3656026 480	223179 30	479144 61	5453253 713
NO SAP	23607	7172	16436	0	7172	0	16436
NO CONTESTA	6902	0	6902	0	6902	0	0
Base TOTAL	6155576 804	489264 65	2010286 259	3656026 480	223179 30	479144 61	5453253 713

P24. Principals avantatges d'anar en bici (PRIMERA RESPOSTA)

P24_1	6155576 804	489264 65	2010286 259	3656026 480	223179 30	479144 61	5453253 713
Esport / Exercici	1394709	134602	526484	733623	17769	39204	1337736
Saludable	954845	69754	321295	563796	16148	48151	890546
Ràpid (en recorreguts curts)	687592	102179	265885	319528	77923	141231	468438
Llibertat de moviments, autonomia	248994	30780	85315	132899	6063	30260	212672
Comoditat, pràctic	302835	22862	101073	178900	22115	35155	245566
Evitar embussos, circulació fluïda	94100	0	20302	73798	0	8753	85347
Aparcament	149416	7683	24882	116852	0	23812	125604
Transport	45317	0	17575	27741	0	10327	34989
Descongestió del trànsit	42589	0	8753	33836	0	0	42589
Contacte natura (aire, sol)	35601	0	18281	17320	0	0	35601
Li agrada, és agradable	40092	10553	7683	21856	10553	0	29539
Diversió / millora l'estat d'ànim	37515	8540	28975	0	8443	0	29072


DYM MARKET RESEARCH	TOTAL	VAN FER-LA SERVIR AHIR			DESPLAÇAMENT QUOTIDIÀ AHIR		
		Sí	No	Resta	Sí	No	Resta
Freqüències absolutes							
I Mostra real	6155576	489264	2010286	3656026	223179	479144	5453253
	804	65	259	480	30	61	713
Passejar	15986	0	8588	7397	0	8588	7397
Temps lliure, oci	64345	13738	36373	14234	6836	6902	50607
Gaudir viatge	14012	0	6902	7110	0	0	14012
Ecologia, no contamina/ Sostenible	1389347	48036	334277	1007034	34500	74850	1279997
Economia, és barat	360987	40536	126155	194296	22829	51912	286247
Socialitzar, sortir amb els amics, anar en família	7686	0	7686	0	0	0	7686
Seguretat / vaig més segur/ menys accidents/ més tranquil	10494	0	10494	0	0	0	10494
CAP	197893	0	34267	163626	0	0	197893
No sap	47542	0	19041	28502	0	0	47542
No contesta	13678	0	0	13678	0	0	13678
TOTAL SALUT	2349554	204356	847779	1297419	33918	87355	2228282
TOTAL MOBILITAT	3331671	252076	994710	2084885	163429	376298	2791943
TOTAL OCI-DIVERSIÓ	215237	32832	114489	67916	25832	15491	173914
P24. Principals avantatges d'anar en bici (TOTAL)							
	6155576	489264	2010286	3656026	223179	479144	5453253
P24	804	65	259	480	30	61	713
Esport / Exercici	3046547	242960	1028226	1775361	74771	205854	2765922
Saludable	1832497	148946	632498	1051054	64635	116027	1651836
Ràpid (en recorreguts curts)	1312350	144430	474693	693227	98072	188594	1025685
Llibertat de moviments, autonomia	605092	46906	218684	339501	14506	63507	527079

							
	TOTAL	VAN FER-LA SERVIR AHIR			DESPLAÇAMENT QUOTIDIÀ AHIR		
		Sí	No	Resta	Sí	No	Resta
Freqüències absolutes							
I Mostra real	6155576 804	489264 65	2010286 259	3656026 480	223179 30	479144 61	5453253 713
Comoditat, pràctic	626678	50853	217732	358092	35451	79518	511710
Evitar embussos, circulació fluïda	242807	23812	33704	185291	16129	8753	217926
Aparcament	542932	38776	131088	373068	6500	84948	451484
Transport	128765	0	55200	73564	0	34483	94281
Descongestió del trànsit	152428	19915	43559	88955	13415	20002	119011
Contacte natura (aire, sol)	289058	24160	172378	92520	0	23872	265186
Li agrada, és agradable	123339	38373	63110	21856	24299	15443	83597
Diversió / millora l'estat d'ànim	195777	42497	117207	36074	23483	19238	153056
Passejar	47709	0	8588	39120	0	8588	39120
Temps lliure, oci	210838	13738	97751	99349	6836	6902	197100
Gaudir viatge	78424	13454	31316	33655	0	0	78424
Ecologia, no contamina/ Sostenible	3151378	161299	988193	2001886	95319	229093	2826967
Economia, és barat	1393951	121261	469334	803356	90537	111138	1192276
Silenciós	51108	0	18550	32558	0	0	51108
Socialitzar, sortir amb els amics, anar en família	80085	38474	27962	13649	0	6500	73585
Turisme / coneixes llocs / coneixes la ciutat/ turisme rural	28433	6902	8588	12942	0	0	28433
Agafes experiència	6914	0	6914	0	0	6914	0
Seguretat / vaig més segur/ menys accidents/ més tranquil	49583	17707	26216	5660	17707	0	31876
Tens temps per pensar	6500	0	6500	0	0	6500	0
Bones infraestructures / molts carrils bicis	6914	0	6914	0	0	6914	0

DYM MARKET RESEARCH	TOTAL	VAN FER-LA SERVIR AHIR			DESPLAÇAMENT QUOTIDIÀ AHIR		
		Sí	No	Resta	Sí	No	Resta
Freqüències absolutes							
I Mostra real	6155576 804	489264 65	2010286 259	3656026 480	223179 30	479144 61	5453253 713
CAP	197893	0	34267	163626	0	0	197893
No sap	96546	6902	19041	70603	0	0	96546
No contesta	39312	8505	17129	13678	0	8588	30724
TOTAL SALUT	4280324	358053	1478067	2444203	139405	321880	3819038
TOTAL MOBILITAT	5019246	379607	1662693	2976946	223179	465741	4330326
TOTAL OCI-DIVERSIÓ	938409	141802	468873	327734	54618	74732	809059


P25. Principals desavantatges d'anar en bici (PRIMERA RESPOSTA)


	6155576	489264	2010286	3656026	223179	479144	5453253
P25_1	804	65	259	480	30	61	713
Preu, son cares	13028	6500	6528	0	0	0	13028
Manteniment, punxades	28397	6500	7683	14214	6500	0	21897
Manca cultura ciclista / No es fomenta prou	66452	6500	5771	54181	6500	0	59952
Limitacions físiques / de salut	45191	0	8443	36748	0	0	45191
Incòmode / difícil circular	169312	8753	83655	76904	0	30672	138640
Limitat (càrrega)	37997	0	24348	13649	6902	0	31094
Manca civisme dels ciclistes / perill per als vianants i la gent gran	366877	0	41362	325515	0	14006	352871
Els ciclistes molesten el trànsit	47208	0	7248	39961	0	0	47208
Orografia, terreny / tanques i trampes als camins	224057	7683	76999	139375	0	15503	208554


	TOTAL	VAN FER-LA SERVIR AHIR			DESPLAÇAMENT QUOTIDIÀ AHIR		
		Sí	No	Resta	Sí	No	Resta
Freqüències absolutes							
I Mostra real	6155576 804	489264 65	2010286 259	3656026 480	223179 30	479144 61	5453253 713

Falta de respecte als ciclistes (cotxes) / manca d'educació vial	161895	25474	84241	52180	8443	20821	132631
Cansat / Exigent / Cal estar en forma / cal l'hàbit	192090	23852	33534	134704	16950	7683	167458
Lent, no útil per a distàncies llargues	228998	6528	54254	168215	6528	0	222470
Robatori / Inseguretat	209856	67920	73934	68003	37467	13415	158975
Aparcament / Llocs per guardar-la	338916	16223	150942	171751	16223	59630	263063
Clima	573613	76026	188186	309402	36891	86715	450008
Manquen infraestructures per als ciclistes	599228	36156	210685	352387	28878	51116	519234
Per la circulació i el trànsit	842969	66213	355775	420980	0	63023	779946
Perillós / seguretat / accidents / gent no porta casc	1162861	71713	322433	768715	15479	64604	1082778
Pol·lució	60331	8540	11549	40242	8540	11549	40242
Equipament: obligatori, necessari, car	6508	0	0	6508	0	0	6508
Limitacions d'edat	12941	0	0	12941	0	0	12941
Assegurança necessària per anar tranquil / assegurar-la	13235	0	0	13235	0	0	13235
Manca de normativa / no es respecten normes / Policia no vetlla per normes	31828	0	6914	24914	0	0	31828
La gent / els vianants / massificació de gent/ molta gent	15836	7248	8588	0	0	8588	7248
No apta per ciutat	12673	0	0	12673	0	0	12673
Molesta en el transport públic / l'has de vigilar al transport públic / ocupa molt espai	14796	0	7686	7110	0	7686	7110

DYM MARKET RESEARCH	TOTAL	VAN FER-LA SERVIR AHIR			DESPLAÇAMENT QUOTIDIÀ AHIR		
		Sí	No	Resta	Sí	No	Resta
Freqüències absolutes							
I Mostra real	6155576	489264	2010286	3656026	223179	479144	5453253
	804	65	259	480	30	61	713
Mobilitat, logística / l'has de transportar en altre mitjà / no pots entrar a bars o locals	38942	0	31913	7029	6500	11549	20893
Individual / no pots portar família / has d'anar sol	13104	0	5421	7683	0	0	13104
Manca de senyalització, enllumenat	13957	7706	6252	0	7706	6252	0
Manca de temps, treu temps (per família, per voler fer altres coses...)	21876	0	0	21876	0	0	21876
Excés de bicis-ciclistes / massificació / caòtic	6252	0	6252	0	0	0	6252
CAP	431771	39728	147977	244065	7172	6332	418267
Altres	25906	0	6969	18937	0	0	25906
No sap	76403	0	24252	52151	6500	0	69903
No contesta	50273	0	10494	39779	0	0	50273
PERILL PEL TRÀNSIT	2005830	137926	678208	1189695	15479	127627	1862724
MANCA FACILITATS	352873	23929	157193	171751	23929	65881	263063
CONVIVÈNCIA I CIVISME	709021	39222	160376	509423	14943	43416	650662
INCONVENIENTS EXÒGENS	1396898	119865	475869	801164	65768	153334	1177796
LIMITACIONS	775246	39133	249254	486859	36881	57590	680775
INVERSIÓ-COST	61168	13000	14211	33957	6500	0	54668
ALTRES	296093	76460	92451	127182	46008	24963	225122
P25. Principals desavantatges d'anar en bici (TOTAL)							
	6155576	489264	2010286	3656026	223179	479144	5453253
P25	804	65	259	480	30	61	713

	TOTAL	VAN FER-LA SERVIR AHIR			DESPLAÇAMENT QUOTIDIÀ AHIR		
		Sí	No	Resta	Sí	No	Resta
Freqüències absolutes							
I Mostra real	6155576	489264	2010286	3656026	223179	479144	5453253
	804	65	259	480	30	61	713
Preu, son cares	36190	6500	6528	23162	0	0	36190
Manteniment, punxades	44630	15764	7683	21183	15764	0	28866
Manca cultura ciclista / No es fomenta prou	161994	20538	49853	91604	20538	0	141456
Limitacions físiques / de salut	79255	0	18937	60318	0	0	79255
Incòmode / difícil circular	377942	23766	157516	196660	8505	44616	324821
Limitat (càrrega)	95038	8753	49916	36370	6902	18017	70119
Manca civisme dels ciclistes / perill per als vianants i la gent gran	554720	7683	71694	475343	7683	14006	533031
Els ciclistes molesten el trànsit	89427	0	13776	75651	0	0	89427
Orografia, terreny / tanques i trampes als camins	403477	38740	155003	209734	8540	45158	349778
Falta de respecte als ciclistes (cotxes) / manca d'educació vial	379173	69441	186848	122884	29465	44834	304874
Cansat / Exigent / Cal estar en forma / cal l'hàbit	366136	23852	82818	259466	16950	7683	341503
Lent, no útil per a distàncies llargues	425221	19528	102881	302812	13028	0	412193
Robatori / Inseguretat	563270	113280	249967	200023	52508	105136	405626
Aparcament / Llocs per guardar-la	658190	37329	292645	328216	30158	108652	519380
Clima	1147107	108012	382220	656874	62032	145231	939844
Manquen infraestructures per als ciclistes	1156008	115089	381702	659217	79585	77828	998595
Per la circulació i el trànsit	1259831	106180	542728	610923	32998	110209	1116624
Perillós / seguretat / accidents / gent no porta casc	1780142	136201	524243	1119698	62410	124373	1593358
Pol·lució	117459	8540	46665	62253	8540	24715	84203
Equipament: obligatori, necessari, car	15130	0	8621	6508	0	0	15130

	TOTAL	VAN FER-LA SERVIR AHIR			DESPLAÇAMENT QUOTIDIÀ AHIR		
		Sí	No	Resta	Sí	No	Resta
Freqüències absolutes							
I Mostra real	6155576	489264	2010286	3656026	223179	479144	5453253
	804	65	259	480	30	61	713
Limitacions d'edat	25881	0	0	25881	0	0	25881
Assegurança necessària per anar tranquil / assegurar-la	22892	0	0	22892	0	0	22892
Manca de normativa / no es respecten normes / Policia no vetlla per normes	53919	0	15503	38416	0	8588	45330
La gent / els vianants / massificació de gent/ molta gent	49708	13748	22788	13173	0	8588	41120
No apta per ciutat	28383	0	15710	12673	0	0	28383
Molesta en el transport públic / l'has de vigilar al transport públic / ocupa molt espai	36520	0	16129	20391	0	7686	28834
Mobilitat, logística / l'has de transportar en altre mitjà / no la pots entrar a bars o locals	78152	0	53677	24475	6500	11549	60103
Individual / no pots portar família / has d'anar sol	20501	0	5421	15080	0	0	20501
Mal estat de l'asfalt, els carrils, les vies verdes, vorals (arcenes), infraestructures	31100	23394	7706	0	0	0	31100
Manca de senyalització, enllumenat	37165	7706	22350	7110	7706	6252	23208
Poca oferta de Bicing / falten bicis	16271	0	16271	0	0	8588	7683
Massa carrils bici a la ciutat	17591	0	0	17591	0	0	17591
Obligació d'usar el carril bici	7683	0	0	7683	0	0	7683
Manca de temps, treu temps (per família, per voler fer altres coses...)	41451	0	6902	34549	0	6902	34549
Casc / obligació de dur casc /	8488	0	0	8488	0	0	8488
Excés de bicis-ciclistes / massificació / caòtic	13088	0	6252	6836	0	0	13088

							
	TOTAL	VAN FER-LA SERVIR AHIR			DESPLAÇAMENT QUOTIDIÀ AHIR		
		Sí	No	Resta	Sí	No	Resta
Freqüències absolutes							
I Mostra real	6155576	489264	2010286	3656026	223179	479144	5453253
	804	65	259	480	30	61	713
CAP	431771	39728	147977	244065	7172	6332	418267
Altres	82662	9264	35664	37734	9264	6914	66484
No sap	139859	7686	30752	101421	6500	0	133359
No contesta	72874	6902	19083	46889	0	8588	64285
PERILL PEL TRÀNSIT	2699245	218156	937478	1543610	88908	224088	2386249
MANCA FACILITATS	726455	68429	322700	335325	37863	114904	573687
CONVIVÈNCIA I CIVISME	1180456	104909	337915	737631	51186	60593	1068677
INCONVENIENTS EXÒGENS	2386621	232957	804363	1349301	128174	229925	2028521
LIMITACIONS	1365523	67147	473930	824446	51886	96289	1217348
INVERSIÓ-COST	118842	22264	22832	73746	15764	0	103078
ALTRES	758308	131085	325796	301427	70312	136766	551230

P26. Paraules relaciona anar en bici (PRIMERA RESPOSTA)

	6155576	489264	2010286	3656026	223179	479144	5453253
P26_1	804	65	259	480	30	61	713
Salut	1644626	151483	485265	1007879	70359	87141	1487126
Esport	1517611	131916	503871	881824	44408	93909	1379293
Mobilitat	991599	82657	311828	597114	70334	153959	767306
Lleure	757073	52659	348950	355464	8643	48367	700063
Medi ambient	1211254	70549	360373	780332	29436	95767	1086052
Estalvi / econòmica	6969	0	0	6969	0	0	6969

DYM MARKET RESEARCH	TOTAL	VAN FER-LA SERVIR AHIR			DESPLAÇAMENT QUOTIDIÀ AHIR		
		Sí	No	Resta	Sí	No	Resta
		Freqüències absolutes					
I Mostra real	6155576	489264	2010286	3656026	223179	479144	5453253
CAP	804	65	259	480	30	61	713
No sap	10553	0	0	10553	0	0	10553
No contesta	7248	0	0	7248	0	0	7248
	8643	0	0	8643	0	0	8643

P26. Paraules relaciona anar en bici (TOTAL)

P26	6155576	489264	2010286	3656026	223179	479144	5453253
Salut	804	65	259	480	30	61	713
Esport	3416811	274986	1039604	2102221	99869	255302	3061641
Mobilitat	2920603	275590	968013	1677000	97522	137191	2685891
Lleure	1935165	164664	625879	1144623	132260	238977	1563928
Medi ambient	1377970	84991	602005	690974	23162	88186	1266622
Estalvi / econòmica	2578485	178297	785071	1615117	93545	238632	2246307
CAP	6969	0	0	6969	0	0	6969
Altres	10553	0	0	10553	0	0	10553
No sap	17522	0	0	17522	0	0	17522
No contesta	11987	0	0	11987	0	0	11987
	19196	0	0	19196	0	0	19196

P27.1. Bici en ciutat és més ràpida que cotxe en distàncies curtes

P27_1	6155576	489264	2010286	3656026	223179	479144	5453253
	804	65	259	480	30	61	713

DYM MARKET RESEARCH								
		TOTAL	VAN FER-LA SERVIR AHIR			DESPLAÇAMENT QUOTIDIÀ AHIR		
			Sí	No	Resta	Sí	No	Resta
Freqüències absolutes								
I Mostra real		6155576	489264	2010286	3656026	223179	479144	5453253
		804	65	259	480	30	61	713
Molt d'acord		2689281	235219	1009101	1444961	145772	261477	2282032
Bastant d'acord		2422637	185373	674529	1562735	70907	124502	2227228
Poc d'acord		617500	22328	199062	396111	6500	55954	555046
Gens d'acord		251601	30933	86372	134296	0	25662	225938
NO SAP		160276	15412	34051	110813	0	11549	148727
NO CONTESTA		14281	0	7172	7110	0	0	14281
Poc/gens d'acord		869101	53261	285433	530407	6500	81616	780985
P27.2. És el mitjà més econòmic								
		6155576	489264	2010286	3656026	223179	479144	5453253
P27_2		804	65	259	480	30	61	713
Molt d'acord		3483557	249010	1140123	2094423	111239	245904	3126413
Bastant d'acord		2266158	199044	769479	1297636	79951	188346	1997861
Poc d'acord		314730	41210	76493	197027	31988	39473	243269
Gens d'acord		80804	0	13864	66940	0	5421	75383
NO CONTESTA		10327	0	10327	0	0	0	10327
P27.3. La reducció de la contaminació ha de passar per major ús de la bici								
		6155576	489264	2010286	3656026	223179	479144	5453253
P27_3		804	65	259	480	30	61	713
Molt d'acord		3091391	264351	1186932	1640109	155112	294906	2641373

DYM MARKET RESEARCH	TOTAL	VAN FER-LA SERVIR AHIR			DESPLAÇAMENT QUOTIDIÀ AHIR		
		Sí	No	Resta	Sí	No	Resta
		Freqüències absolutes					
I Mostra real	6155576 804	489264 65	2010286 259	3656026 480	223179 30	479144 61	5453253 713
Bastant d'acord	1965636	156662	555871	1253102	46396	130933	1788307
Poc d'acord	710671	47592	176885	486193	15171	29876	665624
Gens d'acord	344117	20659	90597	232861	6500	23429	314188
NO SAP	29855	0	0	29855	0	0	29855
NO CONTESTA	13906	0	0	13906	0	0	13906

P27.4. Moure's en bici per ciutat és saludable

P27_4	6155576 804	489264 65	2010286 259	3656026 480	223179 30	479144 61	5453253 713
Molt d'acord	2219304	198901	803364	1217039	102201	203789	1913314
Bastant d'acord	2091187	143782	755537	1191868	66582	186632	1837973
Poc d'acord	1264806	97106	320914	846787	28807	73883	1162117
Gens d'acord	523726	49476	123636	350614	25590	14840	483296
NO SAP	41760	0	6836	34924	0	0	41760
NO CONTESTA	14794	0	0	14794	0	0	14794

P27.5. Moure's en bici per ciutat és còmode

P27_5	6155576 804	489264 65	2010286 259	3656026 480	223179 30	479144 61	5453253 713
Molt d'acord	1225531	189476	341480	694575	70357	137093	1018081
Bastant d'acord	2221597	157670	884092	1179835	114454	185340	1921803
Poc d'acord	1829754	77905	583979	1167871	6836	135193	1687725

DYM MARKET RESEARCH								
		TOTAL	VAN FER-LA SERVIR AHIR			DESPLAÇAMENT QUOTIDIÀ AHIR		
			Sí	No	Resta	Sí	No	Resta
Freqüències absolutes								
I Mostra real		6155576	489264	2010286	3656026	223179	479144	5453253
		804	65	259	480	30	61	713
Gens d'acord		608135	45032	155443	407660	24630	21518	561988
NO SAP		235208	12279	45292	177636	6902	0	228305
NO CONTESTA		35351	6902	0	28449	0	0	35351
P27.6. Desplaçant-te en bici estalvies temps								
		6155576	489264	2010286	3656026	223179	479144	5453253
P27_6		804	65	259	480	30	61	713
Molt d'acord		1382056	142989	520240	718827	61593	194574	1125890
Bastant d'acord		2848659	249993	988574	1610093	139607	241898	2467154
Poc d'acord		1341407	41896	363301	936210	6500	42672	1292234
Gens d'acord		363000	54386	88909	219706	15479	0	347521
NO SAP		154111	0	17455	136656	0	0	154111
NO CONTESTA		66343	0	31808	34535	0	0	66343
P27.7. La bici és un transport segur								
		6155576	489264	2010286	3656026	223179	479144	5453253
P27_7		804	65	259	480	30	61	713
Molt d'acord		367292	55242	156351	155699	18996	29303	318992
Bastant d'acord		1444664	161519	614296	668849	70629	155417	1218618
Poc d'acord		3136595	213118	1041484	1881994	103022	259683	2773890
Gens d'acord		1142196	43942	198156	900098	30531	34741	1076924
NO SAP		31542	8540	0	23001	0	0	31542

DYM MARKET RESEARCH	TOTAL	VAN FER-LA SERVIR AHIR			DESPLAÇAMENT QUOTIDIÀ AHIR		
		Sí	No	Resta	Sí	No	Resta
		Freqüències absolutes					
I Mostra real	6155576	489264	2010286	3656026	223179	479144	5453253
NO CONTESTA	804	65	259	480	30	61	713
	33287	6902	0	26385	0	0	33287


P28. Coneixement sistema bici pública

	6155576	489264	2010286	3656026	223179	479144	5453253
P28	804	65	259	480	30	61	713
SI	4916125	380838	1646200	2889087	189468	450422	4276236
NO	1202985	108426	358665	735894	33711	28722	1140552
NO SAP	36465	0	5421	31045	0	0	36465
	4916125	380838	1646200	2889087	189468	450422	4276236
Base Coneixen sistema bici pública	638	50	212	376	25	57	556

P28.1. Abonat a bici pública

	4916125	380838	1646200	2889087	189468	450422	4276236
P28_1	638	50	212	376	25	57	556
SI	177368	55182	113598	8588	47362	90708	39298
NO	4732424	325655	1532603	2874166	142105	359714	4230605
NO SAP	6332	0	0	6332	0	0	6332
	177368	55182	113598	8588	47362	90708	39298
Base Abonats a bici pública	23	7	15	1	6	12	5

DYM MARKET RESEARCH	TOTAL	VAN FER-LA SERVIR AHIR			DESPLAÇAMENT QUOTIDIÀ AHIR		
		Sí	No	Resta	Sí	No	Resta
		Freqüències absolutes					
I Mostra real	6155576 804	489264 65	2010286 259	3656026 480	223179 30	479144 61	5453253 713
P28.2. A quin sistema de bici pública?							
	177368	55182	113598	8588	47362	90708	39298
P28_2	23	7	15	1	6	12	5
Bicing	170121	55182	106350	8588	47362	90708	32050
Altres	7248	0	7248	0	0	0	7248
	4916125	380838	1646200	2889087	189468	450422	4276236
Base Coneixen sistema bici pública	638	50	212	376	25	57	556
P28.3. Opinió implantació sistema bici pública							
	4916125	380838	1646200	2889087	189468	450422	4276236
P28_3	638	50	212	376	25	57	556
Molt positiu	2983127	300715	1089862	1592551	137126	312790	2533211
Més aviat positiu	1554328	66367	507550	980411	52342	122208	1379778
Més aviat negatiu	209077	0	23912	185165	0	15424	193653
Molt negatiu	95759	0	17707	78052	0	0	95759
NO SAP	65347	13756	7170	44420	0	0	65347
NO CONTESTA	8488	0	0	8488	0	0	8488
	6155576	489264	2010286	3656026	223179	479144	5453253
Base TOTAL	804	65	259	480	30	61	713


		TOTAL			VAN FER-LA SERVIR AHIR			DESPLAÇAMENT QUOTIDIÀ AHIR		
			Sí	No	Resta	Sí	No	Resta		
Freqüències absolutes										
I Mostra real		6155576	489264	2010286	3656026	223179	479144	5453253		
P29. Cal adequar espais bici al transport públic?		804	65	259	480	30	61	713		
P29		6155576	489264	2010286	3656026	223179	479144	5453253		
SI		804	65	259	480	30	61	713		
NO		5432420	414480	1882476	3135464	172195	418354	4841871		
NO SAP		570153	51312	118807	400034	34760	60790	474604		
NO CONTESTA		140723	23471	9002	108250	16223	0	124500		
NO CONTESTA		12279	0	0	12279	0	0	12279		
P30. Cal habilitat aparcaments segurs a les estacions?										
P30		6155576	489264	2010286	3656026	223179	479144	5453253		
SI		804	65	259	480	30	61	713		
NO		5852269	471809	1960394	3420066	206126	465393	5180749		
NO SAP		224104	17455	34389	172259	17053	13750	193300		
NO CONTESTA		67101	0	15503	51598	0	0	67101		
NO CONTESTA		12103	0	0	12103	0	0	12103		
P31. Creu que les Admin. haurien de fomentar l'ús de la bici?										
P31		6155576	489264	2010286	3656026	223179	479144	5453253		
Molt		804	65	259	480	30	61	713		
Bastant		2919012	284312	1189293	1445407	170791	305784	2442438		
Bastant		2703556	182540	728106	1792910	52388	136327	2514841		


DYM MARKET RESEARCH								
		TOTAL	VAN FER-LA SERVIR AHIR			DESPLAÇAMENT QUOTIDIÀ AHIR		
			Sí	No	Resta	Sí	No	Resta
Freqüències absolutes								
I Mostra real		6155576	489264	2010286	3656026	223179	479144	5453253
		804	65	259	480	30	61	713
Poc		310286	8540	45910	255836	0	23283	287003
Gens		131049	6902	32970	91176	0	6914	124134
NO SAP		55644	6969	14008	34668	0	6836	48808
NO CONTESTA		36029	0	0	36029	0	0	36029
P31.1. Cal invertir per adaptar més el seu municipi								
		6155576	489264	2010286	3656026	223179	479144	5453253
P31_1		804	65	259	480	30	61	713
SI		4486234	397069	1531513	2557652	181723	380414	3924097
NO		1457274	85687	447065	924522	41456	98730	1317088
NO SAP		178318	6508	31708	140102	0	0	178318
NO CONTESTA		33750	0	0	33750	0	0	33750
P32. Coneix rutes de cicloturisme								
		6155576	489264	2010286	3656026	223179	479144	5453253
P32		804	65	259	480	30	61	713
SI		3740681	333740	1379607	2027334	149825	334680	3256176
NO		2332793	155524	618576	1558693	73354	144464	2114975
NO SAP		82102	0	12103	69999	0	0	82102
		3740681	333740	1379607	2027334	149825	334680	3256176
Base Coneixen rutes		486	44	175	267	20	42	424

DYM MARKET RESEARCH	TOTAL	VAN FER-LA SERVIR AHIR			DESPLAÇAMENT QUOTIDIÀ AHIR		
		Sí	No	Resta	Sí	No	Resta
Freqüències absolutes							
I Mostra real	6155576	489264	2010286	3656026	223179	479144	5453253
	804	65	259	480	30	61	713

P33. Quines?

	3740681	333740	1379607	2027334	149825	334680	3256176
P33	486	44	175	267	20	42	424
Comarques de Barcelona	14655	0	14655	0	0	7686	6969
Comarques de Girona	151387	14015	56855	80516	0	15040	136346
Comarques de Lleida	34641	0	17666	16975	0	0	34641
Comarques de Tarragona	40124	8588	24365	7170	0	6902	33222
Costa Brava	76428	7172	33422	35834	0	0	76428
La Garrotxa – Ripollès / Olot / Vic	115863	6500	35974	73389	6500	15335	94028
Pirineus / La Pirenaica / Puigcerdà / Cerdanya / Camprodon	129181	16326	20987	91869	16326	6902	105953
Ruta del Carrilet – Via verda Girona / Girona-Olot / Girona-St Feliu G	379642	65097	146537	168007	10553	17196	351893
Ruta del ferro i del carbó	130980	44020	31774	55186	10553	8753	111674
Comarques centrals / Viladecavalls/ Manresa/ Cardona/ Vic/ Berga/ Castell de St Benet de Bergadà	101062	0	21428	79634	0	0	101062
Ruta Montseny – Montnegre	45771	0	16660	29111	0	6332	39438
Ruta Sant Feliu de Guíxols a Olot	82222	15491	28997	37734	0	13154	69068
Ruta del Maresme / Camí del Nord / Mataró	36961	6902	17093	12965	0	8505	28456
Ruta del Vallès / Vallesos / Serra de Galliners / St Eulàlia / Codines...	46968	0	16948	30020	0	0	46968

							
	TOTAL	VAN FER-LA SERVIR AHIR			DESPLAÇAMENT QUOTIDIÀ AHIR		
		Sí	No	Resta	Sí	No	Resta
Freqüències absolutes							
I Mostra real	6155576	489264	2010286	3656026	223179	479144	5453253
	804	65	259	480	30	61	713
Montserrat	49260	5771	21548	21941	0	0	49260
Ronda Verda – Anella verda BCN/ Barcelonès / Besòs / Marina / Montjuic / Llobregat / Collserola	76941	0	54140	22801	0	14792	62148
Ruta del Císter	19451	0	7683	11768	0	0	19451
Rodalies de Barcelona	75923	0	23721	52202	0	4739	71184
Baix Llobregat / Ruta d'Aixeta/ St Feliu Llobregat	87704	6969	20186	60549	0	13935	73769
Collserola	88021	0	24043	63978	0	6914	81106
Penedès – Garraf / Terramar / Anoia / Sant Sadurní/ Vinyes/ Sitges	65298	6332	21822	37144	6332	7170	51796
Terra Alta – Via Verda Terra Alta / Priorat / Baix Camp / Ribera d'Ebre	121916	6902	57242	57772	0	26039	95876
Via Verda del Baix Ebre	133070	12965	79561	40544	6063	13817	113190
Delta de l'Ebre	125975	14943	55774	55258	0	15503	110473
Vies verdes (sense especificar)	303393	41000	139701	122693	26700	21991	254702
Camí de Santiago	124385	22248	43429	58708	8443	13817	102125
Rutes per Espanya (agrupar totes les que siguin fora de Catalunya excepte codi 26)	131908	38842	27575	65491	6528	6836	118544
Rutes per l'estranger (agrupar-les totes)	57296	7686	10494	39116	7686	10494	39116
Empordà / Baix Empordà	121516	7172	65805	48539	0	26884	94632
Barcelona ciutat / barris (Barceloneta, Raval, Centre històric...)	34367	0	20329	14038	0	6914	27453
Zona Urgell - Pla d'Urgell - Canal Urgell	14072	0	7170	6902	0	0	14072

							
	TOTAL	VAN FER-LA SERVIR AHIR			DESPLAÇAMENT QUOTIDIÀ AHIR		
		Sí	No	Resta	Sí	No	Resta
Freqüències absolutes							
I Mostra real	6155576	489264	2010286	3656026	223179	479144	5453253
	804	65	259	480	30	61	713
Pedals de foc / Aigüestortes - Sant Maurici	21890	6500	6902	8488	0	6500	15390
Camins de Ronda / costa en general / platjes / passeig marítim	91211	21253	46998	22960	6332	26973	57905
Camins rurals / àrees rurals / rieres / passeig fluvial / parcs naturals	80474	0	30284	50191	0	24513	55961
Vall d'Aran - Vielha - Vall de Boí - Pallars	35179	6500	17130	11549	0	0	35179
Cadí - Moixeró / Ruta dels Segadors / Pedraforca	54762	0	32660	22102	0	8505	46257
Ruta del Ter / vorera del Ter	51591	0	30430	21161	0	21943	29648
Ruta dels Maquis (Catalunya Central)	8643	0	8643	0	0	0	8643
Barcelona-Garrafi	6528	0	6528	0	0	0	6528
Pedals d'Occitània	13805	6902	6902	0	0	0	13805
Delta Llobregat / riu Llobregat	16983	0	8540	8443	0	8540	8443
Ruta dels Castells (La Segarra)	13182	0	8443	4739	0	0	13182
Ruta del tren petit (Palamós-Palafugell)	8488	0	0	8488	0	0	8488
Tarragona - Montblanc	7029	0	7029	0	0	0	7029
Rutes urbanes	19080	0	19080	0	0	10327	8753
Altres	68202	8443	26673	33086	8443	0	59759
No sap	978206	78680	366726	532800	44246	77608	856353
No contesta	337436	15033	78263	244140	15033	11549	310854
	6155576	489264	2010286	3656026	223179	479144	5453253
Base TOTAL	804	65	259	480	30	61	713

DYM MARKET RESEARCH	TOTAL	VAN FER-LA SERVIR AHIR			DESPLAÇAMENT QUOTIDIÀ AHIR		
		Sí	No	Resta	Sí	No	Resta
		Freqüències absolutes					
I Mostra real	6155576 804	489264 65	2010286 259	3656026 480	223179 30	479144 61	5453253 713

P34.1. Els ciclistes són respectuosos amb vianants

	6155576	489264	2010286	3656026	223179	479144	5453253
P34_1	804	65	259	480	30	61	713
SI	2851979	256207	1110392	1485379	108477	273837	2469665
NO	2981723	195029	815357	1971337	83637	184591	2713495
NO SAP	255729	30856	78766	146107	23893	20716	211120
NO CONTESTA	66145	7172	5771	53203	7172	0	58974

P34.2. Els conductors són respectuosos amb ciclistes

	6155576	489264	2010286	3656026	223179	479144	5453253
P34_2	804	65	259	480	30	61	713
SI	2205386	197946	605923	1401517	115547	169953	1919886
NO	3474679	268168	1247581	1958930	99127	272285	3103266
NO SAP	441279	23150	151012	267117	8505	36906	395868
NO CONTESTA	34233	0	5771	28462	0	0	34233


P34.3. Coneix obligació de deixar 1.5 metres

	6155576	489264	2010286	3656026	223179	479144	5453253
P34_3	804	65	259	480	30	61	713
SI	5829005	468595	1951107	3409303	209479	465059	5154467
NO	299404	20669	59179	219556	13700	14084	271620

DYM MARKET RESEARCH								
		TOTAL	VAN FER-LA SERVIR AHIR			DESPLAÇAMENT QUOTIDIÀ AHIR		
			Sí	No	Resta	Sí	No	Resta
Freqüències absolutes								
I Mostra real		6155576	489264	2010286	3656026	223179	479144	5453253
		804	65	259	480	30	61	713
NO SAP		17509	0	0	17509	0	0	17509
NO CONTESTA		9658	0	0	9658	0	0	9658
P34.4. Coneix senyal informatiu dels 1.5 metres								
		6155576	489264	2010286	3656026	223179	479144	5453253
P34_4		804	65	259	480	30	61	713
SI		4506533	386866	1583971	2535696	148890	364737	3992906
NO		1543854	102398	405201	1036254	74289	106724	1362841
NO SAP		105189	0	21113	84076	0	7683	97506
		2499550	489264	2010286	0	223179	479144	1797227
Base Usuaris bici		324	65	259	0	30	61	233
P35. Ha tingut accident en darrers cinc anys								
		2499550	489264	2010286	0	223179	479144	1797227
P35		324	65	259	0	30	61	233
SI		367709	115202	252507	0	65444	80638	221627
NO		2131841	374062	1757779	0	157735	398506	1575600
		6155576	489264	2010286	3656026	223179	479144	5453253
Base TOTAL		804	65	259	480	30	61	713

DYM MARKET RESEARCH	TOTAL	VAN FER-LA SERVIR AHIR			DESPLAÇAMENT QUOTIDIÀ AHIR		
		Sí	No	Resta	Sí	No	Resta
		Freqüències absolutes					
I Mostra real	6155576	489264	2010286	3656026	223179	479144	5453253
P36. Ha tingut accident en cotxe amb una bici	804	65	259	480	30	61	713
P36	6155576	489264	2010286	3656026	223179	479144	5453253
SI	804	65	259	480	30	61	713
NO	24370	0	13817	10553	0	6914	17455
	6131206	489264	1996469	3645473	223179	472229	5435798
P37. L'ha atropellat una bici	804	65	259	480	30	61	713
P37	6155576	489264	2010286	3656026	223179	479144	5453253
SI	804	65	259	480	30	61	713
NO	672426	38656	212456	421315	24640	46891	600895
	5483150	450608	1797830	3234711	198538	432253	4852358
Base Usuaris bici	2499550	489264	2010286	0	223179	479144	1797227
	324	65	259	0	30	61	233
P38. Li han robat bici últims cinc anys	324	65	259	0	30	61	233
P38	2499550	489264	2010286	0	223179	479144	1797227
Sí, una vegada	324	65	259	0	30	61	233
Sí, més d'una vegada	354911	91612	263299	0	46409	102008	206493
No	24478	24478	0	0	17081	0	7397
	2120161	373174	1746987	0	159689	377135	1583337

DYM MARKET RESEARCH	TOTAL	VAN FER-LA SERVIR AHIR			DESPLAÇAMENT QUOTIDIÀ AHIR		
		Sí	No	Resta	Sí	No	Resta
		Freqüències absolutes					
I Mostra real	6155576	489264	2010286	3656026	223179	479144	5453253
	804	65	259	480	30	61	713
P39. Pren prevencions?							
	2499550	489264	2010286	0	223179	479144	1797227
P39	324	65	259	0	30	61	233
Si	1916002	373038	1542964	0	176741	385243	1354019
No	583548	116226	467322	0	46438	93901	443209
	1916002	373038	1542964	0	176741	385243	1354019
Base Prenen prevencions robatori	252	49	203	0	24	49	179
P39.1. Quines prevencions?							
	1916002	373038	1542964	0	176741	385243	1354019
P39_1	252	49	203	0	24	49	179
Número d' identificació, registrar-la	14588	6902	7686	0	0	6902	7686
Treure el seient	54320	0	54320	0	0	18463	35857
Vigilar-la, no deixar-la sola	142327	22181	120145	0	6836	22375	113116
Guardar-la al garatge	138341	0	138341	0	6500	15503	116338
Guardar-la a casa	292729	63037	229692	0	37629	45882	209218
Lligar-la amb cadena / cademat (candado) / pinça/ segur (seguro)	1398587	295608	1102980	0	123735	303715	971137
Alarma / sistema d'alarma	13883	0	13883	0	0	0	13883
Fer-la servir menys / utilitzar Bicing	23586	10553	13033	0	10553	0	13033
Treure una roda	16436	0	16436	0	0	0	16436

							
	TOTAL	VAN FER-LA SERVIR AHIR			DESPLAÇAMENT QUOTIDIÀ AHIR		
		Sí	No	Resta	Sí	No	Resta
Freqüències absolutes							
I Mostra real	6155576	489264	2010286	3656026	223179	479144	5453253
	804	65	259	480	30	61	713
Sistema d'Aparcament Segur	7683	0	7683	0	0	7683	0
Guardar-la – no deixar-la al carrer – tenir un lloc segur	155931	36563	119368	0	6063	34321	115547
Sistema de bloqueig de roda	8505	0	8505	0	0	8505	0
Canviar-la de lloc cada X hores	6332	6332	0	0	6332	0	0
Guardar-la al traster / a la roulotte...	32486	8540	23946	0	8540	8588	15357
Guardar-la a la feina	14712	0	14712	0	7683	7029	0
Treure la cadena del plat	5771	0	5771	0	0	0	5771
TOTAL GUARDEN	597902	108141	489761	0	58733	97794	441375
TOTAL TREUEN UNA PART	70756	0	70756	0	0	18463	52293
TOTAL PINSES, CAND AUS, ETC	1398587	295608	1102980	0	123735	303715	971137
TOTAL SISTEMES COMPLEXOS	21566	0	21566	0	0	7683	13883
	2225822	454516	1771306	0	209093	385162	1631567
Base Tenen bici	288	60	228	0	28	48	212
P40. Possibilitat registrar-se amb ajuntament							
	2225822	454516	1771306	0	209093	385162	1631567
P40	288	60	228	0	28	48	212
Sí, amb tota seguretat	1018801	231430	787372	0	68714	235134	714954
Sí, probablement	849632	143289	706343	0	114850	110954	623828
Probablement no	121444	15612	105832	0	8643	17242	95559
Segur que no	157736	56787	100948	0	16886	0	140850

DYM MARKET RESEARCH								
		TOTAL	VAN FER-LA SERVIR AHIR			DESPLAÇAMENT QUOTIDIÀ AHIR		
			Sí	No	Resta	Sí	No	Resta
Freqüències absolutes								
I Mostra real		6155576	489264	2010286	3656026	223179	479144	5453253
		804	65	259	480	30	61	713
	NO SAP	59394	7397	51996	0	0	21832	37561
	NO CONTESTA	18815	0	18815	0	0	0	18815
P41. Registre nacional reduiria robatoris								
		2225822	454516	1771306	0	209093	385162	1631567
	P41	288	60	228	0	28	48	212
	SI	1440930	303274	1137656	0	137909	242097	1060923
	NO	595934	101511	494423	0	45625	92750	457559
	NO SAP	179955	49731	130224	0	25558	50314	104083
	NO CONTESTA	9002	0	9002	0	0	0	9002
P42. Asseguraria bici per 35-50€								
		2225822	454516	1771306	0	209093	385162	1631567
	P42	288	60	228	0	28	48	212
	SI	1426957	304316	1122641	0	125221	262511	1039225
	NO	731575	141756	589819	0	83872	111102	536601
	NO SAP	49844	0	49844	0	0	11549	38295
	NO CONTESTA	17445	8443	9002	0	0	0	17445
		6155576	489264	2010286	3656026	223179	479144	5453253
	Base TOTAL	804	65	259	480	30	61	713

DYM MARKET RESEARCH	TOTAL	VAN FER-LA SERVIR AHIR			DESPLAÇAMENT QUOTIDIÀ AHIR		
		Sí	No	Resta	Sí	No	Resta
		Freqüències absolutes					
I Mostra real	6155576 804	489264 65	2010286 259	3656026 480	223179 30	479144 61	5453253 713
P43. Bicycletes té a casa							
	6155576	489264	2010286	3656026	223179	479144	5453253
P43	804	65	259	480	30	61	713
1 bicicleta	1300764	96713	473065	730986	47746	157146	1095872
2 bicycletes	1094230	111845	391352	591034	52538	76518	965174
3 bicycletes	860947	98495	413955	348497	43941	77343	739663
4 bicycletes	541967	61451	296940	183576	21841	48339	471787
5 bicycletes	308674	56792	170727	81155	15040	53762	239871
Més de 5	301825	43048	169791	88986	34902	44199	222724
Total tenen	4408408	468344	1915829	2024234	216007	457308	3735092
No tenen	1747168	20920	94457	1631792	7172	21835	1718161
Mitjana	1,96	3,27	2,87	1,28	3,56	2,69	1,83
Desviació	2,04	3,05	1,99	1,57	3,76	1,86	1,92
Base Tenen alguna bicycleta	4408408	468344	1915829	2024234	216007	457308	3735092
	573	62	247	264	29	58	486
P44. On la guarda?							
	4408408	468344	1915829	2024234	216007	457308	3735092
P44	573	62	247	264	29	58	486
Carrer	6914	0	0	6914	0	0	6914

DYM MARKET RESEARCH	TOTAL	VAN FER-LA SERVIR AHIR			DESPLAÇAMENT QUOTIDIÀ AHIR		
		Sí	No	Resta	Sí	No	Resta
		Freqüències absolutes					
I Mostra real	6155576 804	489264 65	2010286 259	3656026 480	223179 30	479144 61	5453253 713
Garatge / parking	2243180	245365	1014992	982824	106714	239590	1896876
Portal / entrada de casa	153729	28306	73791	51632	6252	6969	140508
Habitació del pis	614440	91822	315474	207143	45025	91198	478217
Al balcó del pis	658504	89483	278020	291002	42966	67456	548082
A les golfes / traster / soterrani	625688	88150	272016	265523	40998	46563	538127
Pati / terrassa	102184	6500	20572	75112	0	14072	88112
Magatzem / local	42309	0	27434	14875	0	0	42309
A casa / segona residència / al mas / casa d'un veí / casa d'amics	146946	0	14921	132025	0	0	146946
Espai especial per bicis / taller	11912	0	0	11912	0	0	11912
Cotxe / roulotte	18797	0	7248	11549	0	0	18797
Cobert / galeria	15472	0	15472	0	0	7029	8443
Jardí	37086	0	15253	21833	6500	0	30586
Altres	390467	6500	137343	246624	6500	38510	345457
TOTAL LOCALS	2288914	245365	1033938	1009611	106714	239590	1942609
TOTAL TRASTERS	641161	88150	287488	265523	40998	53592	546570
TOTAL CASA GENÈRIC	300675	28306	88712	183657	6252	6969	287455
Base TOTAL	6155576	489264	2010286	3656026	223179	479144	5453253
	804	65	259	480	30	61	713

P47. Lloc naixement

DYM MARKET RESEARCH								
		TOTAL	VAN FER-LA SERVIR AHIR			DESPLAÇAMENT QUOTIDIÀ AHIR		
			Sí	No	Resta	Sí	No	Resta
Freqüències absolutes								
I Mostra real		6155576	489264	2010286	3656026	223179	479144	5453253
		804	65	259	480	30	61	713
		6155576	489264	2010286	3656026	223179	479144	5453253
P47		804	65	259	480	30	61	713
Catalunya		5006212	402301	1775325	2828586	193743	428128	4384341
Resta d'Espanya		782567	42872	137018	602677	0	17908	764659
Estranger		366798	44091	97943	224764	29436	33109	304253
		782567	42872	137018	602677	0	17908	764659
Base Resta Espanya		107	6	19	82	0	3	104
P47. Resta Espanya: desenvolupar províncies								
		782567	42872	137018	602677	0	17908	764659
P47_1		107	6	19	82	0	3	104
Albacete		5660	0	0	5660	0	0	5660
Alacant		5660	0	0	5660	0	0	5660
Almeria		35175	13500	8443	13233	0	0	35175
Badajoz		6063	0	0	6063	0	0	6063
Balears (Illes)		6508	0	0	6508	0	0	6508
Càceres		6252	0	0	6252	0	0	6252
Cadis		29141	0	0	29141	0	0	29141
Castelló de la Plana		8505	0	0	8505	0	0	8505
Ciudad Real		6902	0	0	6902	0	0	6902
Còrdova		107229	8505	15016	83708	0	0	107229

DYM MARKET RESEARCH	TOTAL	VAN FER-LA SERVIR AHIR			DESPLAÇAMENT QUOTIDIÀ AHIR		
		Sí	No	Resta	Sí	No	Resta
		Freqüències absolutes					
I Mostra real	6155576	489264	2010286	3656026	223179	479144	5453253
	804	65	259	480	30	61	713
Conca	7172	0	0	7172	0	0	7172
Granada	61057	5771	7248	48038	0	0	61057
Guipúscoa	7248	0	0	7248	0	0	7248
Oscà	8643	0	0	8643	0	0	8643
Jaén	51378	0	7170	44208	0	0	51378
Lleó	27949	0	4739	23210	0	4739	23210
Rioja, la	6528	0	6528	0	0	0	6528
Lugo	7172	0	0	7172	0	0	7172
Madrid	47098	0	7170	39928	0	0	47098
Màlaga	13649	0	0	13649	0	0	13649
Múrcia	13730	0	7397	6332	0	0	13730
Ourense	8588	8588	0	0	0	0	8588
Astúries	15615	0	8443	7172	0	0	15615
Pontevedra	6063	0	0	6063	0	0	6063
Salamanca	22175	0	0	22175	0	0	22175
Sevilla	64637	0	7248	57389	0	0	64637
Terol	14568	0	0	14568	0	0	14568
València	23596	0	7248	16348	0	0	23596
Valladolid	12977	0	0	12977	0	0	12977
Zamora	7172	0	0	7172	0	0	7172
Saragossa	12496	0	6836	5660	0	6836	5660
Ceuta	7248	0	0	7248	0	0	7248

DYM MARKET RESEARCH	TOTAL	VAN FER-LA SERVIR AHIR			DESPLAÇAMENT QUOTIDIÀ AHIR		
		Sí	No	Resta	Sí	No	Resta
Freqüències absolutes							
I Mostra real	6155576	489264	2010286	3656026	223179	479144	5453253
NS/NC	804	65	259	480	30	61	713
	118714	6508	43532	68673	0	6332	112382
	366798	44091	97943	224764	29436	33109	304253
Base Estranger	50	6	14	30	4	4	42
P47. Estranger: desenvolupar països							
	366798	44091	97943	224764	29436	33109	304253
P47_2	50	6	14	30	4	4	42
Alemanya	20602	0	6528	14074	0	0	20602
Argentina	8753	0	0	8753	0	0	8753
Bolívia	16458	0	8753	7706	0	0	16458
Brasil	6063	0	0	6063	0	0	6063
Colòmbia	22546	0	7029	15517	0	0	22546
Dominicana, República	20156	0	13126	7029	0	0	20156
Equador	14856	0	7686	7170	0	7686	7170
França	33930	7686	0	26244	0	0	33930
Guinea Equatorial	9002	0	0	9002	0	0	9002
Hondures	18454	0	13033	5421	0	13033	5421
Itàlia	6528	0	6528	0	0	0	6528
Mèxic	6836	0	0	6836	0	0	6836
Nicaragua	13281	0	0	13281	0	0	13281
Noruega	7172	7172	0	0	7172	0	0

DYM MARKET RESEARCH	TOTAL	VAN FER-LA SERVIR AHIR			DESPLAÇAMENT QUOTIDIÀ AHIR		
		Sí	No	Resta	Sí	No	Resta
		Freqüències absolutes					
I Mostra real	6155576 804	489264 65	2010286 259	3656026 480	223179 30	479144 61	5453253 713
Paraguai	6332	0	6332	0	0	0	6332
Perú	39849	0	12665	27184	0	0	39849
Polònia	11549	0	0	11549	0	0	11549
Regne Unit	6836	0	0	6836	0	0	6836
Romania	20674	6500	5421	8753	6500	0	14174
Rússia	24385	15764	0	8621	15764	0	8621
Suïssa	7029	0	0	7029	0	0	7029
Uruguai	13557	0	0	13557	0	0	13557
Veneçuela	7170	0	0	7170	0	0	7170
Xina	24780	6969	10842	6969	0	12390	12390
Base TOTAL	6155576 804	489264 65	2010286 259	3656026 480	223179 30	479144 61	5453253 713
P48. Nivell d'estudis							
	6155576	489264	2010286	3656026	223179	479144	5453253
P48	804	65	259	480	30	61	713
Sense estudis	197805	21085	66364	110356	7683	6500	183622
Acabats als 14/15 anys	1161669	72402	242955	846311	31772	29539	1100358
Acabats als 16/19 anys	1287451	44433	396950	846069	32696	59898	1194857
Cicle formatiu grau superior / FP	1181031	109475	365775	705781	53453	112697	1014881
Universitaris	2071985	187500	827492	1056993	78075	235501	1758409

DYM MARKET RESEARCH	TOTAL	VAN FER-LA SERVIR AHIR			DESPLAÇAMENT QUOTIDIÀ AHIR		
		Sí	No	Resta	Sí	No	Resta
		Freqüències absolutes					
I Mostra real	6155576 804	489264 65	2010286 259	3656026 480	223179 30	479144 61	5453253 713
ESTÀ ESTUDIANT ACTUALMENT	249127	54368	110750	84008	19500	35010	194617
NO CONTESTA	6508	0	0	6508	0	0	6508

P49. Ocupació

	6155576	489264	2010286	3656026	223179	479144	5453253
P49	804	65	259	480	30	61	713
Pagès petita explotació	48219	0	17230	30990	0	0	48219
Autònom o empresari (5 empleats o menys)	281887	23361	69552	188974	7706	30424	243757
Empresari (6 empleats o més)	34341	6902	8443	18996	0	0	34341
Professionals	944677	108193	411157	425327	59190	127502	757985
Membre de direcció (5 subordinats o menys)	93068	6332	43195	43541	0	8588	84479
Membre de direcció (6 subordinats o més)	53796	6914	38129	8753	6914	7029	39852
Càrrecs intermedis	347585	6063	160664	180859	6063	32482	309041
Altres empleats amb treball d'oficina	549067	15589	238532	294947	13738	44995	490334
Altres empleats amb treball fora d'oficina i obrers qualificats	531517	49216	200215	282085	25919	43297	462301
Treballadors manuals no qualificats	454519	31617	143207	279695	14943	39939	399637
Jubilats, pensionistes	1288769	75502	115792	1097474	7172	38419	1243178
Aturats	468604	31280	97547	339776	15764	7683	445157
Mestresses de casa	266642	8643	22571	235427	8643	6836	251163
Estudiants	770297	119651	436883	213763	57127	91950	621219
NO CONTESTA	22589	0	7170	15419	0	0	22589

DYM MARKET RESEARCH	TOTAL	VAN FER-LA SERVIR AHIR			DESPLAÇAMENT QUOTIDIÀ AHIR		
		Sí	No	Resta	Sí	No	Resta
		Freqüències absolutes					
I Mostra real	6155576 804	489264 65	2010286 259	3656026 480	223179 30	479144 61	5453253 713

P49b. Persona aporta més ingressos


	6155576	489264	2010286	3656026	223179	479144	5453253
P49B	804	65	259	480	30	61	713
Sí	2758430	222533	752373	1783524	77418	144054	2536958
NO	3397146	266731	1257913	1872502	145761	335090	2916295

P48+P50. Estudis persona amb més ingressos:

	6155576	489264	2010286	3656026	223179	479144	5453253
P48_P50	804	65	259	480	30	61	713
Pagès petita explotació	260023	6969	44681	208373	7683	6969	245371
Autònom o empresari (5 empleats o menys)	1241952	58927	249456	933569	13402	61572	1166977
Empresari (6 empleats o més)	1193437	70531	343855	779051	51891	48056	1093490
Professionals	2176886	213042	893127	1070716	100538	234799	1841548
Membre de direcció (5 subordinats o menys)	538791	34698	219254	284839	12833	75350	450609
Membre de direcció (6 subordinats o més)	482258	54552	148848	278858	16148	32014	434095
NO SAP	241443	50545	103816	87082	20683	20384	200376
NO CONTESTA	20786	0	7248	13538	0	0	20786


P49+P51. Estudis persona amb més ingressos

	6155576	489264	2010286	3656026	223179	479144	5453253
P49_P51	804	65	259	480	30	61	713

							
	TOTAL	VAN FER-LA SERVIR AHIR			DESPLAÇAMENT QUOTIDIÀ AHIR		
		Sí	No	Resta	Sí	No	Resta
Freqüències absolutes							
I Mostra real	6155576	489264	2010286	3656026	223179	479144	5453253
	804	65	259	480	30	61	713
Pagès petita explotació	67953	0	49591	18361	0	11549	56404
Autònom o empresari (5 empleats o menys)	483763	51136	142250	290377	22224	27320	434219
Empresari (6 empleats o més)	94918	13817	53484	27617	0	14600	80318
Professionals	1057509	121693	473807	462009	81178	120484	855847
Membre de direcció (5 subordinats o menys)	137208	18253	36359	82595	6500	8588	122119
Membre de direcció (6 subordinats o més)	107438	6914	44436	56088	6914	6500	94024
Càrrecs intermedis	467692	7686	233776	226230	7686	42436	417571
Altres empleats amb treball d'oficina	601592	47708	242119	311766	22045	64942	514605
Altres empleats amb treball fora d'oficina i obrers qualificats	657856	55002	236937	365916	18236	75484	564135
Treballadors manuals no qualificats	414936	33859	110126	270951	14943	13033	386960
Jubilats, pensionistes	1794804	87977	280207	1426620	21187	87238	1686379
Aturats	105353	31280	8588	65484	9264	0	96089
Mestresses de casa	39298	0	13033	26265	0	0	39298
Estudiants	7686	0	7686	0	0	0	7686
NO SAP	76167	13938	62229	0	13000	6969	56197
NO CONTESTA	41403	0	15657	25745	0	0	41403
P55. Nacionalitat							
	6155576	489264	2010286	3656026	223179	479144	5453253
P55	804	65	259	480	30	61	713
Espanyola	5914347	456500	1942949	3514898	198100	466111	5250135

DYM MARKET RESEARCH	TOTAL	VAN FER-LA SERVIR AHIR			DESPLAÇAMENT QUOTIDIÀ AHIR		
		Sí	No	Resta	Sí	No	Resta
		Freqüències absolutes					
I Mostra real	6155576 804	489264 65	2010286 259	3656026 480	223179 30	479144 61	5453253 713
Estrangera	150139	25079	42551	82510	25079	0	125061
Doble nacionalitat, espanyola i estrangera	85319	7686	24786	52847	0	13033	72286
NO CONTESTA	5771	0	0	5771	0	0	5771
	150139	25079	42551	82510	25079	0	125061
Base Estrangera (P55)	21	3	6	12	3	0	18
P55. Nacionalitat estrangera							
	150139	25079	42551	82510	25079	0	125061
P55_1	21	3	6	12	3	0	18
Alemanya	13817	0	0	13817	0	0	13817
Bolívia	16458	0	8753	7706	0	0	16458
Colòmbia	7029	0	7029	0	0	0	7029
Croàcia	9264	9264	0	0	9264	0	0
Equador	7170	0	0	7170	0	0	7170
Espanya	15813	8643	0	7170	8643	0	7170
Hondures	5421	0	0	5421	0	0	5421
Israel	8488	0	8488	0	0	0	8488
Itàlia	6528	0	6528	0	0	0	6528
Nicaragua	13281	0	0	13281	0	0	13281
Noruega	7172	7172	0	0	7172	0	0
Perú	18997	0	6332	12665	0	0	18997

DYM MARKET RESEARCH	TOTAL	VAN FER-LA SERVIR AHIR			DESPLAÇAMENT QUOTIDIÀ AHIR		
		Sí	No	Resta	Sí	No	Resta
		Freqüències absolutes					
I Mostra real	6155576	489264	2010286	3656026	223179	479144	5453253
Romania	14174	0	5421	8753	0	0	14174
Uruguai	6528	0	0	6528	0	0	6528
	85319	7686	24786	52847	0	13033	72286
Base Doble nacionalitat	11	1	3	7	0	1	10
P55. Doble nacionalitat							
	85319	7686	24786	52847	0	13033	72286
P55_2	11	1	3	7	0	1	10
Alemanya	7172	0	0	7172	0	0	7172
Colòmbia	15517	0	0	15517	0	0	15517
Dominicana, República	12450	0	5421	7029	0	0	12450
França	7686	7686	0	0	0	0	7686
Hondures	13033	0	13033	0	0	13033	0
Mèxic	6836	0	0	6836	0	0	6836
Països Baixos	9264	0	0	9264	0	0	9264
Perú	6332	0	6332	0	0	0	6332
Uruguai	7029	0	0	7029	0	0	7029
	235459	32764	67337	135357	25079	13033	197347
Base Estrangera o doble nacionalitat	32	4	9	19	3	1	28

							
	TOTAL	VAN FER-LA SERVIR AHIR			DESPLAÇAMENT QUOTIDIÀ AHIR		
		Sí	No	Resta	Sí	No	Resta
Freqüències absolutes							
I Mostra real	6155576	489264	2010286	3656026	223179	479144	5453253
P55. Doble nacionalitat o estrangera							
	235459	32764	67337	135357	25079	13033	197347
P55_1_2	32	4	9	19	3	1	28
Alemanya	20988	0	0	20988	0	0	20988
Bolívia	16458	0	8753	7706	0	0	16458
Colòmbia	22546	0	7029	15517	0	0	22546
Croàcia	9264	9264	0	0	9264	0	0
Dominicana, República	12450	0	5421	7029	0	0	12450
Equador	7170	0	0	7170	0	0	7170
Espanya	15813	8643	0	7170	8643	0	7170
França	7686	7686	0	0	0	0	7686
Hondures	18454	0	13033	5421	0	13033	5421
Israel	8488	0	8488	0	0	0	8488
Itàlia	6528	0	6528	0	0	0	6528
Mèxic	6836	0	0	6836	0	0	6836
Nicaragua	13281	0	0	13281	0	0	13281
Noruega	7172	7172	0	0	7172	0	0
Països Baixos	9264	0	0	9264	0	0	9264
Perú	25330	0	12665	12665	0	0	25330
Romania	14174	0	5421	8753	0	0	14174
Uruguai	13557	0	0	13557	0	0	13557

DYM MARKET RESEARCH								
		TOTAL	TIPUS DE DESPLAÇAMENTS			LLOCS D'ÚS		
Freqüències absolutes			Quotidians	Passeig, lleure, turisme	Esport	Nucli urbà	Carretera	Camins, vies verdes, altres indrets
I Mostra real		6155576	702323	1572707	1188962	594380	182311	1704620
. SEXE		804	91	203	153	78	25	219
SEXE		6155576	702323	1572707	1188962	594380	182311	1704620
Home		3058526	471511	821613	842705	337460	105016	1095087
Dona		3097050	230812	751094	346257	256920	77296	609533
. EDAT		6155576	702323	1572707	1188962	594380	182311	1704620
EDAT		804	91	203	153	78	25	219
Casos vàlids		6155576	702323	1572707	1188962	594380	182311	1704620
Mitjana		44,8	35,47	37,18	34,7	39,29	33,15	36,39
Desviació		17,85	14,92	16,32	15,41	17,02	18,47	15,32
. EDAT TRAMS		6155576	702323	1572707	1188962	594380	182311	1704620
EDAT		804	91	203	153	78	25	219
De 12 a 24		962434	191786	450680	378942	133802	77339	475186
De 25 a 39		1533991	234596	462987	354923	194343	36454	498462
De 40 a 54		1811846	173376	428468	340200	124356	39178	552169
De 55 a 69		1284790	90654	189961	96478	113404	21943	153212
De 70 a 79		562515	11911	40611	18419	28474	7397	25591

DYM MARKET RESEARCH								
		TOTAL	TIPUS DE DESPLAÇAMENTS			LLOCS D'ÚS		
Freqüències absolutes			Quotidians	Passeig, lleure, turisme	Esport	Nucli urbà	Carretera	Camins, vies verdes, altres indrets
I Mostra real		6155576 804	702323 91	1572707 203	1188962 153	594380 78	182311 25	1704620 219

. NACIONALITAT

NACIONALITAT	6155576	702323	1572707	1188962	594380	182311	1704620
NACIONALITAT	804	91	203	153	78	25	219
Espanyola	5914347	664211	1491726	1134580	565791	175282	1640137
Estrangera, doble	241229	38112	80981	54382	28589	7029	64483

. NIVELL D'ESTUDIS

NIVELL D'ESTUDIS	6155576	702323	1572707	1188962	594380	182311	1704620
NIVELL D'ESTUDIS	804	91	203	153	78	25	219
Baix	1359474	75493	276018	176172	88679	51015	263113
Mitjà	2717609	313254	651144	519642	239119	78133	756813
Alt	2071985	313576	645545	493149	266582	53163	684694
Ns/Nc	6508	0	0	0	0	0	0

. ACTIVITAT

ACTIVITAT	6155576	702323	1572707	1188962	594380	182311	1704620
ACTIVITAT	804	91	203	153	78	25	219
Ocupats	3338676	468729	984849	721770	362798	74359	1139668
Aturats	468604	23447	107730	68379	31673	6500	90654
Jubilats, pensionistes	1288769	45590	105324	66031	74895	30613	75233
Tasques de la llar	266642	15479	31214	14084	0	0	31214

DYM MARKET RESEARCH								
		TOTAL	TIPUS DE DESPLAÇAMENTS			LLOCS D'ÚS		
			Quotidians	Passeig, lleure, turisme	Esport	Nucli urbà	Carretera	Camins, vies verdes, altres indrets
Freqüències absolutes								
I Mostra real		6155576	702323	1572707	1188962	594380	182311	1704620
		804	91	203	153	78	25	219
Estudiants		770297	149077	336419	318699	125013	70839	360681
Ns/Nc		22589	0	7170	0	0	0	7170
. DIMENSIO MUNICIPI								
		6155576	702323	1572707	1188962	594380	182311	1704620
DIMENSIO MUNICIPI		804	91	203	153	78	25	219
< 10000		1131044	141388	348808	274878	44858	30417	443648
10001-100MIL		2459880	211427	639647	487058	196998	96183	684228
100001-500MIL		1233989	124193	293397	189032	112331	21088	293924
+500MIL		1330663	225315	290855	237994	240193	34624	282820
. USUARIS DE BICICLETA								
		6155576	702323	1572707	1188962	594380	182311	1704620
USUARIS DE BICICLETA		804	91	203	153	78	25	219
Total Usuaris		2499550	702323	1572707	1188962	594380	182311	1704620
Cada dia o gairebé		263492	200858	130855	104614	96084	43620	123789
Al menys un cop per setmana		576376	276210	256068	326947	145685	23095	399910
Només caps de setmana		406443	77161	255182	256260	78312	42746	285385
Algun cop al mes		720907	77043	526904	341427	173855	28020	519032
Menor freqüència		532332	71050	403698	159714	100444	44830	376505
Ns/Nc		3656026	0	0	0	0	0	0

DYM MARKET RESEARCH								
		TOTAL	TIPUS DE DESPLAÇAMENTS			LLOCS D'ÚS		
			Quotidians	Passeig, lleure, turisme	Esport	Nucli urbà	Carretera	Camins, vies verdes, altres indrets
Freqüències absolutes								
I Mostra real		6155576	702323	1572707	1188962	594380	182311	1704620
. NO USUARIS		804	91	203	153	78	25	219
		6155576	702323	1572707	1188962	594380	182311	1704620
NO USUARIS		804	91	203	153	78	25	219
Mai o gairebé mai		2867124	0	0	0	0	0	0
No hi sap anar		788902	0	0	0	0	0	0
Ns/Nc		2499550	702323	1572707	1188962	594380	182311	1704620
. POSSESIÓ BICICLETA								
		6155576	702323	1572707	1188962	594380	182311	1704620
POSSESIÓ BICICLETA		804	91	203	153	78	25	219
Sí		3334818	594255	1384267	1133609	462802	173824	1570957
No		2820758	108068	188440	55353	131578	8488	133663
. TENEN BICICLETES A CASA								
		6155576	702323	1572707	1188962	594380	182311	1704620
TENEN BICICLETES A CASA		804	91	203	153	78	25	219
Sí		4408408	673316	1492871	1165252	542589	173824	1649522
1 bicicleta		1300764	204892	325661	272833	194960	26856	337409
2 bicicletes		1094230	129055	345234	232930	119344	44056	339797
3 bicicletes		860947	121284	336498	196855	135548	43509	325707
4 bicicletes		541967	70180	223312	215685	54540	13961	289891
5 bicicletes		308674	68803	135396	117512	6500	29471	191548

DYM MARKET RESEARCH								
		TOTAL	TIPUS DE DESPLAÇAMENTS			LLOCS D'ÚS		
Freqüències absolutes			Quotidians	Passeig, lleure, turisme	Esport	Nucli urbà	Carretera	Camins, vies verdes, altres indrets
I Mostra real	6155576	702323	1572707	1188962	594380	182311	1704620	
	804	91	203	153	78	25	219	
Més de 5	301825	79101	126770	129437	31698	15971	165170	
No	1747168	29007	79836	23710	51790	8488	55098	
. VAN FER-LA SERVIR AHIR								
	6155576	702323	1572707	1188962	594380	182311	1704620	
VAN FER-LA SERVIR AHIR	804	91	203	153	78	25	219	
Sí	489264	247612	217454	258671	150056	69413	269795	
No	2010286	454711	1355253	930291	444324	112899	1434825	
Resta	3656026	0	0	0	0	0	0	
. DESPLAÇAMENT QUOTIDIÀ AHIR								
	6155576	702323	1572707	1188962	594380	182311	1704620	
DESPLAÇAMENT QUOTIDIÀ AHIR	804	91	203	153	78	25	219	
Sí	223179	223179	97709	80554	95727	31166	96286	
No	479144	479144	218445	179421	178687	13998	278772	
Resta	5453253	0	1256553	928987	319966	137146	1329562	
. TIPUS DE DESPLAÇAMENTS								
	6155576	702323	1572707	1188962	594380	182311	1704620	
TIPUS DE DESPLAÇAMENTS	804	91	203	153	78	25	219	
Quotidians	702323	702323	316154	259975	274414	45165	375058	
Passeig, lleure, turisme	1572707	316154	1572707	550394	353402	118353	1093267	

DYM MARKET RESEARCH								
		TOTAL	TIPUS DE DESPLAÇAMENTS			LLOCS D'ÚS		
Freqüències absolutes			Quotidians	Passeig, lleure, turisme	Esport	Nucli urbà	Carretera	Camins, vies verdes, altres indrets
I Mostra real		6155576	702323	1572707	1188962	594380	182311	1704620
		804	91	203	153	78	25	219
Esport		1188962	259975	550394	1188962	120811	91865	965734
Ns/Nc		3656026	0	0	0	0	0	0
. LLOCS D'ÚS								
		6155576	702323	1572707	1188962	594380	182311	1704620
LLOCS D'ÚS		804	91	203	153	78	25	219
Nucli urbà		594380	274414	353402	120811	594380	0	0
Carretera		182311	45165	118353	91865	0	182311	0
Camins, vies verdes, altres indrets		1704620	375058	1093267	965734	0	0	1704620
Ns/Nc		3674265	7686	7686	10553	0	0	0
P1. Sap anar en bicicleta?								
		6155576	702323	1572707	1188962	594380	182311	1704620
P1		804	91	203	153	78	25	219
SI		5366674	702323	1572707	1188962	594380	182311	1704620
NO		788902	0	0	0	0	0	0
		788902	0	0	0	0	0	0
Base No sap anar en bicicleta		104	0	0	0	0	0	0
P1.1. Li agradaria aprendre								

DYM MARKET RESEARCH							
	TOTAL	TIPUS DE DESPLAÇAMENTS			LLOCS D'ÚS		
		Quotidians	Passeig, lleure, turisme	Esport	Nucli urbà	Carretera	Camins, vies verdes, altres indrets
Freqüències absolutes							
I Mostra real	6155576	702323	1572707	1188962	594380	182311	1704620
	804	91	203	153	78	25	219
Base Utilitzen amb poca freqüència o mai	3399456	71050	403698	159714	100444	44830	376505
	446	10	54	21	14	6	49
P2.1. Motius usa poc la bicicleta (PRIMERA RESPOSTA)							
	3399456	71050	403698	159714	100444	44830	376505
P2_1_1	446	10	54	21	14	6	49
Ns/Nc	3399456	71050	403698	159714	100444	44830	376505
P2.1. Motius usa poc la bicicleta							
	3399456	71050	403698	159714	100444	44830	376505
P2_1	446	10	54	21	14	6	49
Bici robada	35151	0	0	0	0	0	0
Cap motiu en concret, NS/NC	75500	8443	6902	0	0	0	15345
Estàtica	8588	0	0	0	0	0	0
Fa servir bicing	6836	0	6836	0	0	0	6836
La fa servir a l'estiu	43764	8643	35143	0	0	9002	26140
La zona on viu no permet o facilita (cotxe)	107304	0	13871	6969	0	0	13871
L'orografia no ho permet	139674	0	16293	0	0	0	16293
Manca de costum, mandra	68951	8443	6528	0	0	0	14971
Manca de temps	290536	6332	40402	15412	21690	0	33488
No hi ha lloc on deixar la bici	73794	0	15324	0	0	8488	6836
No li motiva, no la necessita, no li agrada	461130	7170	36230	15412	7170	13871	30802

DYM MARKET RESEARCH	TOTAL	TIPUS DE DESPLAÇAMENTS			LLOCS D'ÚS		
		Quotidians	Passeig, lleure, turisme	Esport	Nucli urbà	Carretera	Camins, vies verdes, altres indrets
Freqüències absolutes							
I Mostra real	6155576	702323	1572707	1188962	594380	182311	1704620
	804	91	203	153	78	25	219
No pot compartir l'afició	10553	0	0	0	0	0	0
No sap o no vol	17093	0	0	0	0	0	0
No te bicicleta/Espatllada	624440	13944	64305	7686	13247	0	57972
Pel tràfic, por, seguretat, comoditat	239188	0	22000	17885	21868	0	18017
Per la forma de viure	57285	0	8443	0	0	0	8443
Per l'edat	193225	4739	11987	15292	0	0	11987
Prefereix caminar	429338	0	44877	14217	0	6500	38377
Prefereix cotxe, moto o transport públic	533555	13182	70542	51074	14084	13469	77269
Salut, accident o malaltia	471721	0	15885	7170	15885	0	7170
Se li va trancar	30400	6500	0	0	6500	0	0
Té la bici al poble	35514	6836	13168	15376	0	0	21709
Té nens petits	18077	0	0	0	0	0	0
Treballa lluny	75407	0	6528	0	0	0	6528
Usos molt concrets: nens, oci, determinats moments	6528	0	0	0	0	0	0
Va perdre afició, es cansa, té altres interessos	115404	0	0	0	0	0	0
Distàncies llargues / poc útil-pràctica pel dia a dia	76027	0	20840	13469	0	6902	20438
Manca de pràctica	30936	0	0	0	0	0	0
Fa altres esports	29979	0	6969	6969	0	0	6969
Incòmoda baixar-la de casa	16931	0	0	0	0	0	0
Altes respostes	15971	0	6969	6969	0	0	6969
No contesta	6969	0	6969	0	0	0	6969
TOTAL NO LI CAL/ NO VOL	2400873	62607	313138	117137	62691	36343	298687

DYM MARKET RESEARCH								
		TOTAL	TIPUS DE DESPLAÇAMENTS			LLOCS D'ÚS		
			Quotidians	Passeig, lleure, turisme	Esport	Nucli urbà	Carretera	Camins, vies verdes, altres indrets
Freqüències absolutes								
I Mostra real		6155576	702323	1572707	1188962	594380	182311	1704620
		804	91	203	153	78	25	219
No té/ espatllada		689990	20444	64305	7686	19747	0	57972
Manca costum		99888	8443	6528	0	0	0	14971
No li agrada, etc.		518755	7170	43199	22381	7170	13871	37771
Per distàncies		151434	0	27368	13469	0	6902	26966
Estil de vida		63813	0	8443	0	0	0	8443
TOTAL NO POT		780467	4739	44165	22462	15885	0	35450
Per edat i forma		193225	4739	11987	15292	0	0	11987
TOTAL MANCA FACILITATS		413953	0	51195	24854	21868	8488	38724
TOTAL ALTRES		31396	0	13805	6969	0	0	13805
		2499550	702323	1572707	1188962	594380	182311	1704620
Base Utilitzen amb alguna freqüència		324	91	203	153	78	25	219
P2.2. Utilitza el dia anterior								
		2499550	702323	1572707	1188962	594380	182311	1704620
P2_2		324	91	203	153	78	25	219
SI		489264	247612	217454	258671	150056	69413	269795
NO		2010286	454711	1355253	930291	444324	112899	1434825
		2010286	454711	1355253	930291	444324	112899	1434825
Base Saben anar i ahor no van utilitzar		259	58	174	118	58	15	184

DYM MARKET RESEARCH								
		TOTAL	TIPUS DE DESPLAÇAMENTS			LLOCS D'ÚS		
			Quotidians	Passeig, lleure, turisme	Esport	Nucli urbà	Carretera	Camins, vies verdes, altres indrets
Freqüències absolutes								
I Mostra real		6155576	702323	1572707	1188962	594380	182311	1704620
		804	91	203	153	78	25	219
P3. Últim cop que la va utilitzar								
		2010286	454711	1355253	930291	444324	112899	1434825
P3		259	58	174	118	58	15	184
Menys d'una setmana		594440	205213	345350	329224	137078	39378	410298
Menys d'un mes		588960	132852	411542	271775	79380	15509	494070
Entre 1 i 3 mesos		506288	72079	372063	223693	151197	49523	305569
Entre 3 i 6 mesos		182078	23867	145833	54713	28704	0	153374
Entre 6 mesos i 1 any		65731	14199	36242	22319	24544	0	41187
Més d'un any		72789	6500	44223	28566	23421	8488	30327
Base TOTAL		6155576	702323	1572707	1188962	594380	182311	1704620
		804	91	203	153	78	25	219
P3. Últim cop que la va utilitzar								
		6155576	702323	1572707	1188962	594380	182311	1704620
P3_MOD		804	91	203	153	78	25	219
Menys d'una setmana		1083704	452825	562804	587896	287134	108791	680094
Menys d'un mes		588960	132852	411542	271775	79380	15509	494070
Entre 1 i 3 mesos		506288	72079	372063	223693	151197	49523	305569
Entre 3 i 6 mesos		182078	23867	145833	54713	28704	0	153374
Entre 6 mesos i 1 any		65731	14199	36242	22319	24544	0	41187
Més d'un any		2939913	6500	44223	28566	23421	8488	30327

DYM MARKET RESEARCH								
		TOTAL	TIPUS DE DESPLAÇAMENTS			LLOCS D'ÚS		
			Quotidians	Passeig, lleure, turisme	Esport	Nucli urbà	Carretera	Camins, vies verdes, altres indrets
Freqüències absolutes								
I Mostra real		6155576	702323	1572707	1188962	594380	182311	1704620
No hi sap anar		788902	0	0	0	0	0	0
Base Si sap anar en bicicleta		5366674	702323	1572707	1188962	594380	182311	1704620
		700	91	203	153	78	25	219
P4. Possessió bicicleta per ús personal								
P4		700	91	203	153	78	25	219
SI		3334818	594255	1384267	1133609	462802	173824	1570957
NO		2026196	108068	188440	55353	131578	8488	133663
NO SAP		5660	0	0	0	0	0	0
Total No & resta		2031856	108068	188440	55353	131578	8488	133663
Base Té bicicleta per ús personal		3334818	594255	1384267	1133609	462802	173824	1570957
		432	76	179	146	60	24	202
P5.1. Tipus bicicleta té								
P5_1		432	76	179	146	60	24	202
Carretera / corredor		390956	78763	125970	178472	13415	71295	191609
BTT/ Mountain bike/ de muntanya		2230674	335178	952901	962024	234871	81651	1232748
De ciutat / de passeig		911896	214186	459372	224194	220338	64490	334746

DYM MARKET RESEARCH								
		TOTAL	TIPUS DE DESPLAÇAMENTS			LLOCS D'ÚS		
			Quotidians	Passeig, lleure, turisme	Esport	Nucli urbà	Carretera	Camins, vies verdes, altres indrets
Freqüències absolutes								
I Mostra real		6155576	702323	1572707	1188962	594380	182311	1704620
		804	91	203	153	78	25	219
	Híbrida / versàtil	266822	91405	88743	95699	32535	6500	120756
	BMX / Freestyle	41630	12833	35297	35297	6332	0	35297
	No sap	43000	6902	14186	0	7686	0	13402
	No contesta	38454	8443	17196	8443	0	0	17196
		390956	78763	125970	178472	13415	71295	191609
	Base De carretera	52	10	17	25	2	10	25
P5.1. De carretera								
		390956	78763	125970	178472	13415	71295	191609
	P5_1_1_N	52	10	17	25	2	10	25
	1 bici de carretera	345878	70320	103798	154371	13415	63898	161176
	2 bicis de carretera	29465	0	13730	8488	0	7397	14820
	3 o més bicis de carretera	8443	8443	8443	8443	0	0	8443
	Número total de bicicletes	383786	78763	125970	171302	13415	71295	184439
	Ns/Nc	7170	0	0	7170	0	0	7170
	Mitjana	1,1	1,21	1,24	1,1	1	1,1	1,13
	Desviació	0,41	0,62	0,56	0,52	0	0,3	0,52
P5.1. De carretera i elèctrica								

DYM MARKET RESEARCH								
		TOTAL	TIPUS DE DESPLAÇAMENTS			LLOCS D'ÚS		
Freqüències absolutes			Quotidians	Passeig, lleure, turisme	Esport	Nucli urbà	Carretera	Camins, vies verdes, altres indrets
I Mostra real		6155576	702323	1572707	1188962	594380	182311	1704620
		804	91	203	153	78	25	219
		390956	78763	125970	178472	13415	71295	191609
P5_CAR_EL		52	10	17	25	2	10	25
Ns/Nc		390956	78763	125970	178472	13415	71295	191609
P5.1. De carretera i plegable								
		390956	78763	125970	178472	13415	71295	191609
P5_CAR_PL		52	10	17	25	2	10	25
Carretera plegable		6252	0	0	0	0	0	0
Ns/Nc		384705	78763	125970	178472	13415	71295	191609
Mitjana		1						
Desviació		0						
P5.1. De carretera i elèctrica i plegable								
		390956	78763	125970	178472	13415	71295	191609
P5_CAR_EL_PL		52	10	17	25	2	10	25
No		390956	78763	125970	178472	13415	71295	191609
Mitjana		0	0	0	0	0	0	0
Desviació		0	0	0	0	0	0	0

DYM MARKET RESEARCH								
		TOTAL	TIPUS DE DESPLAÇAMENTS			LLOCS D'ÚS		
			Quotidians	Passeig, lleure, turisme	Esport	Nucli urbà	Carretera	Camins, vies verdes, altres indrets
Freqüències absolutes								
I Mostra real		6155576	702323	1572707	1188962	594380	182311	1704620
		804	91	203	153	78	25	219
Base Muntanya (BTT)		2230674	335178	952901	962024	234871	81651	1232748
		289	44	123	123	30	11	159
P5.1. Muntanya								
		2230674	335178	952901	962024	234871	81651	1232748
P5_1_2_N		289	44	123	123	30	11	159
1		1729336	247352	776806	763689	174541	74749	978383
2		258310	38022	93876	86233	51741	6902	99257
3		151590	19034	36479	66132	0	0	102611
4		82995	22327	37298	37527	8588	0	44055
10		8443	8443	8443	8443	0	0	8443
Numero total		2230674	335178	952901	962024	234871	81651	1232748
Mitjana		1,4	1,65	1,37	1,42	1,33	1,08	1,42
Desviació		0,93	1,6	1,09	1,12	0,66	0,28	1,06
P5.1. Muntanya i elèctrica								
		2230674	335178	952901	962024	234871	81651	1232748
P5_MUN_EL		289	44	123	123	30	11	159
Muntanya elèctrica		49355	8540	8588	49355	8588	0	40766
Ns/Nc		2181319	326638	944312	912669	226283	81651	1191982

DYM MARKET RESEARCH								
		TOTAL	TIPUS DE DESPLAÇAMENTS			LLOCS D'ÚS		
Freqüències absolutes			Quotidians	Passeig, lleure, turisme	Esport	Nucli urbà	Carretera	Camins, vies verdes, altres indrets
I Mostra real	6155576	702323	1572707	1188962	594380	182311	1704620	
Mitjana	804	91	203	153	78	25	219	
Desviació	3	5	1	3	1		3,42	
	1,67	0	0	1,67	0		1,53	
P5.1. Muntanya i plegable								
	2230674	335178	952901	962024	234871	81651	1232748	
P5_MUN_PL	289	44	123	123	30	11	159	
Muntanya plegable	65356	0	34952	23542	8588	0	34069	
Ns/Nc	2165318	335178	917949	938482	226283	81651	1198679	
Mitjana	1,51		1	1	1		1	
Desviació	1,01		0	0	0		0	
P5.1. Muntanya i elèctrica i plegable								
	2230674	335178	952901	962024	234871	81651	1232748	
P5_MUN_EL_PL	289	44	123	123	30	11	159	
Muntanya elèctrica i plegable	8588	0	8588	8588	8588	0	0	
No	2222086	335178	944312	953436	226283	81651	1232748	
Mitjana	0	0	0,01	0,01	0,04	0	0	
Desviació	0,06	0	0,09	0,09	0,19	0	0	

DYM MARKET RESEARCH								
		TOTAL	TIPUS DE DESPLAÇAMENTS			LLOCS D'ÚS		
			Quotidians	Passeig, lleure, turisme	Esport	Nucli urbà	Carretera	Camins, vies verdes, altres indrets
Freqüències absolutes								
I Mostra real		6155576	702323	1572707	1188962	594380	182311	1704620
		804	91	203	153	78	25	219
Base Urbana		911896	214186	459372	224194	220338	64490	334746
		121	28	60	29	29	9	43
P5.1. Urbana								
P5_1_3_N		911896	214186	459372	224194	220338	64490	334746
		121	28	60	29	29	9	43
1		815921	207934	417814	203227	208316	43522	312957
2		75048	0	34589	20967	5771	20967	14820
3		20926	6252	6969	0	6252	0	6969
Numero total		911896	214186	459372	224194	220338	64490	334746
Mitjana		1,13	1,06	1,11	1,09	1,08	1,33	1,09
Desviació		0,4	0,34	0,35	0,29	0,36	0,47	0,35
P5.1. Urbana i elèctrica								
P5_URB_EL		911896	214186	459372	224194	220338	64490	334746
		121	28	60	29	29	9	43
Urbana elèctrica		17769	8505	17769	0	8505	0	9264
Ns/Nc		894127	205681	441603	224194	211833	64490	325482
Mitjana		1	1	1		1		1
Desviació		0	0	0		0		0

DYM MARKET RESEARCH	TOTAL	TIPUS DE DESPLAÇAMENTS			LLOCS D'ÚS		
		Quotidians	Passeig, lleure, turisme	Esport	Nucli urbà	Carretera	Camins, vies verdes, altres indrets
Freqüències absolutes							
I Mostra real	6155576 804	702323 91	1572707 203	1188962 153	594380 78	182311 25	1704620 219

P5.1. Urbana i plegable

	911896	214186	459372	224194	220338	64490	334746
P5_URB_PL	121	28	60	29	29	9	43
Urbana plegable	200111	66049	105228	64832	57260	19419	73334
Ns/Nc	711785	148136	354144	159362	163079	45070	261412
Mitjana	1,06	1	1,05	1,11	1,1	1,36	1
Desviació	0,24	0	0,23	0,31	0,3	0,48	0

P5.1. Urbana i elèctrica i plegable

	911896	214186	459372	224194	220338	64490	334746
P5_URB_EL_PL	121	28	60	29	29	9	43
Urbana elèctrica i plegable	17769	8505	17769	0	8505	0	9264
No	894127	205681	441603	224194	211833	64490	325482
Mitjana	0,02	0,04	0,04	0	0,04	0	0,03
Desviació	0,14	0,2	0,19	0	0,19	0	0,16
	266822	91405	88743	95699	32535	6500	120756
Base Híbrida	33	11	11	12	4	1	15

DYM MARKET RESEARCH								
		TOTAL	TIPUS DE DESPLAÇAMENTS			LLOCS D'ÚS		
Freqüències absolutes			Quotidians	Passeig, lleure, turisme	Esport	Nucli urbà	Carretera	Camins, vies verdes, altres indrets
I Mostra real		6155576	702323	1572707	1188962	594380	182311	1704620
P5.1. Híbrida								
		266822	91405	88743	95699	32535	6500	120756
P5_1_4_N		33	11	11	12	4	1	15
1		249099	91405	81573	88529	32535	6500	113586
2		10553	0	0	0	0	0	0
3		7170	0	7170	7170	0	0	7170
Numero total		266822	91405	88743	95699	32535	6500	120756
Mitjana		1,09	1	1,16	1,15	1	1	1,12
Desviació		0,37	0	0,55	0,53	0	0	0,47
P5.1. Híbrida i elèctrica								
		266822	91405	88743	95699	32535	6500	120756
P5_HIB_EL		33	11	11	12	4	1	15
Híbrida elèctrica		41592	18451	25688	21041	0	0	32590
Ns/Nc		225229	72954	63055	74658	32535	6500	88166
Mitjana		1,52	1	1,84	2,02			1,66
Desviació		1,13	0	1,35	1,42			1,24
P5.1. Híbrida i plegable								

DYM MARKET RESEARCH								
		TOTAL	TIPUS DE DESPLAÇAMENTS			LLOCS D'ÚS		
Freqüències absolutes			Quotidians	Passeig, lleure, turisme	Esport	Nucli urbà	Carretera	Camins, vies verdes, altres indrets
I Mostra real		6155576	702323	1572707	1188962	594380	182311	1704620
		804	91	203	153	78	25	219
		266822	91405	88743	95699	32535	6500	120756
P5_HIB_PL		33	11	11	12	4	1	15
Hibrida plegable		51509	6902	14875	22613	0	0	30318
Ns/Nc		215313	84503	73867	73087	32535	6500	90437
Mitjana		1,56	1	2,93	2,27			1,95
Desviació		1,38	0	2	1,86			1,7
P5.1. Hibrida i elèctrica i plegable								
		266822	91405	88743	95699	32535	6500	120756
P5_HIB_EL_PL		33	11	11	12	4	1	15
Hibrida elèctrica i plegable		23075	6902	7170	14072	0	0	14072
No		243747	84503	81573	81627	32535	6500	106683
Mitjana		0,09	0,08	0,08	0,15	0	0	0,12
Desviació		0,28	0,26	0,27	0,35	0	0	0,32
Base Total bicicletes		3261807	587352	1361328	1133609	455116	173824	1548802
		424	75	176	146	59	24	199
P5.1. Bicicletes població Catalunya								

DYM MARKET RESEARCH								
		TOTAL	TIPUS DE DESPLAÇAMENTS			LLOCS D'ÚS		
Freqüències absolutes			Quotidians	Passeig, lleure, turisme	Esport	Nucli urbà	Carretera	Camins, vies verdes, altres indrets
I Mostra real		6155576	702323	1572707	1188962	594380	182311	1704620
		804	91	203	153	78	25	219
		3261807	587352	1361328	1133609	455116	173824	1548802
P5_BIC_TOTAL		424	75	176	146	59	24	199
1 bicicleta		2257248	397651	888410	650063	349392	102811	1001301
2 bicletes		650791	120645	342291	305278	84384	56647	332726
3 o més bicicletes		353768	69056	130627	178268	21340	14366	214774
Total bicicletes		3261807	587352	1361328	1133609	455116	173824	1548802
Mitjana		1,51	1,67	1,55	1,73	1,33	1,49	1,61
Desviació		1,05	1,65	1,2	1,33	0,73	0,64	1,23
P5.1. Bicicletes elèctrica								
		3261807	587352	1361328	1133609	455116	173824	1548802
P5_ELECTRICA		424	75	176	146	59	24	199
Bicicletes elèctriques		108716	35496	52045	70396	17093	0	82620
Ns/Nc		3153091	551856	1309283	1063213	438022	173824	1466182
Mitjana		0,07	0,12	0,05	0,17	0,04	0	0,13
Desviació		0,47	0,63	0,34	0,77	0,19	0	0,67
P5.1. Bicicletes plegable								
		3261807	587352	1361328	1133609	455116	173824	1548802
P5_PLEGABLE		424	75	176	146	59	24	199

DYM MARKET RESEARCH								
		TOTAL	TIPUS DE DESPLAÇAMENTS			LLOCS D'ÚS		
Freqüències absolutes			Quotidians	Passeig, lleure, turisme	Esport	Nucli urbà	Carretera	Camins, vies verdes, altres indrets
I Mostra real	6155576	702323	1572707	1188962	594380	182311	1704620	
Bicicletes plegables	804	91	203	153	78	25	219	
Ns/Nc	315979	72952	147807	103739	65848	19419	130473	
	2945827	514401	1213521	1029870	389268	154404	1418329	
Mitjana	0,12	0,12	0,14	0,13	0,16	0,15	0,11	
Desviació	0,45	0,33	0,49	0,51	0,4	0,46	0,44	
P5.1. Bicicletes elèctrica i plegable								
	3261807	587352	1361328	1133609	455116	173824	1548802	
P5_ELEC_PLG	424	75	176	146	59	24	199	
Bicicletes elèctriques i plegables	49432	15407	33527	22661	17093	0	23336	
Ns/Nc	3212375	571945	1327801	1110948	438022	173824	1525466	
Mitjana	0,02	0,03	0,02	0,02	0,04	0	0,02	
Desviació	0,12	0,16	0,15	0,14	0,19	0	0,12	
	3334818	594255	1384267	1133609	462802	173824	1570957	
Base Té bicicleta per ús personal	432	76	179	146	60	24	202	
P5.2. Quan la va comprar								
	3334818	594255	1384267	1133609	462802	173824	1570957	
P5_2	432	76	179	146	60	24	202	
FA UN ANY O MENYS	259760	63271	166833	139013	28545	19353	204833	

DYM MARKET RESEARCH	TOTAL	TIPUS DE DESPLAÇAMENTS			LLOCS D'ÚS		
		Quotidians	Passeig, lleure, turisme	Esport	Nucli urbà	Carretera	Camins, vies verdes, altres indrets
Freqüències absolutes							
I Mostra real	6155576	702323	1572707	1188962	594380	182311	1704620
	804	91	203	153	78	25	219
ENTRE 1 I 2 ANYS	291690	114361	147666	148666	65380	35804	175116
ENTRE 2 I 3 ANYS	371375	80953	161595	244110	70983	31183	225244
ENTRE 3 I 4 ANYS	249547	74981	122123	115774	42425	5771	160766
ENTRE 4 I 5 ANYS	380778	44629	226780	156105	53754	31410	211390
ENTRE 5 I 10 ANYS	771513	140717	254700	180605	108238	20371	290230
10 O MÉS ANYS	921588	66899	246133	120253	93476	24512	236688
NO SAP	88567	8443	58437	29084	0	5421	66688

P5.3. Quant li va costar

	3334818	594255	1384267	1133609	462802	173824	1570957
P5_3	432	76	179	146	60	24	202
(120)-MENYS DE 150 €	322427	81258	156449	102842	78127	14712	109074
(200)-DE 150 A 249 €	382377	119807	164536	69762	64745	30081	145841
(350)-DE 250 A 499 €	631178	114268	329396	235476	123799	32233	363266
(650)-DE 500 A 999 €	399110	91907	163801	206764	36404	8443	277300
(1200)-DE 1000 A 1499 €	155350	30357	82824	101012	14183	28584	88750
(1700)-DE 1500 A 1999 €	38839	6836	15424	38839	8588	0	30250
(2200)-DE 2000 A 2499 €	36282	15068	13430	36282	0	0	36282
(2700)-DE 2500 A 2999	31307	0	0	23602	0	0	23602
(3100)-3000 € O MÉS	90460	25839	42334	75893	0	15840	67450
NO SAP	1235540	108914	410651	236609	136956	38510	422615
NO CONTESTA	11949	0	5421	6528	0	5421	6528

DYM MARKET RESEARCH	TOTAL	TIPUS DE DESPLAÇAMENTS			LLOCS D'ÚS		
		Quotidians	Passeig, lleure, turisme	Esport	Nucli urbà	Carretera	Camins, vies verdes, altres indrets
Freqüències absolutes							
I Mostra real	6155576 804	702323 91	1572707 203	1188962 153	594380 78	182311 25	1704620 219

Mitjana	619,32	607,3	578,22	908,69	371,15	831,12	753,37
Desviació	717,44	738,24	666,7	899,13	325,96	931,03	800,72

P5.4. On la va comprar

	3334818	594255	1384267	1133609	462802	173824	1570957
P5_4	432	76	179	146	60	24	202
Per internet	245020	102032	135454	125132	16170	15472	185246
En un centre comercial	371790	57552	137166	90056	78620	18950	116805
En una gran superfície especialitzada en esports	945183	118064	435018	309891	142129	29113	439791
En una botiga especialitzada en ciclisme	1385854	259764	532110	517668	163842	91414	704382
ALTRES	197100	48400	70192	70499	35794	18874	64731
NO SAP	189871	8443	74327	20364	26247	0	60001
Base TOTAL	6155576 804	702323 91	1572707 203	1188962 153	594380 78	182311 25	1704620 219

P5_1_3. Altres vehicles de mobilitat personal

	6155576	702323	1572707	1188962	594380	182311	1704620
P5_1_3	804	91	203	153	78	25	219
Patinet elèctric	81935	22102	33716	28842	17468	6500	28842
Plataforma elèctrica	15509	0	6969	8540	0	0	15509

DYM MARKET RESEARCH								
		TOTAL	TIPUS DE DESPLAÇAMENTS			LLOCS D'ÚS		
			Quotidians	Passeig, lleure, turisme	Esport	Nucli urbà	Carretera	Camins, vies verdes, altres indrets
Freqüències absolutes								
I Mostra real		6155576	702323	1572707	1188962	594380	182311	1704620
		804	91	203	153	78	25	219
	Roda elèctrica	10553	10553	0	0	10553	0	0
	Cicle destinat al transport de passatgers	7686	0	0	0	0	0	0
	Patinet no elèctric / normal	75271	20518	38626	20683	14186	8540	44101
	Skate board / long board	87993	35629	27186	44264	6500	16983	49910
	Patins en línia / patins de rodes	108429	19365	50499	39749	14775	6969	54834
	Cap	5838593	617540	1422679	1063107	547951	143318	1540948
	No contesta	6500	0	6500	6500	0	0	6500
		2499550	702323	1572707	1188962	594380	182311	1704620
	Base Usuaris de bici	324	91	203	153	78	25	219
P6. Tipus de desplaçaments								
		2499550	702323	1572707	1188962	594380	182311	1704620
	P6	324	91	203	153	78	25	219
	Desplaçaments quotidians (feina, estudis, compres...)	702323	702323	316154	259975	274414	45165	375058
	Passeig, lleure o turisme	1572707	316154	1572707	550394	353402	118353	1093267
	Esport	1188962	259975	550394	1188962	120811	91865	965734
	Altres	18208	4739	18208	18208	0	0	18208
P6.1. Desplaçaments combinats								
		2499550	702323	1572707	1188962	594380	182311	1704620
	P6_1	324	91	203	153	78	25	219

DYM MARKET RESEARCH								
		TOTAL	TIPUS DE DESPLAÇAMENTS			LLOCS D'ÚS		
			Quotidians	Passeig, lleure, turisme	Esport	Nucli urbà	Carretera	Camins, vies verdes, altres indrets
Freqüències absolutes								
I Mostra real		6155576	702323	1572707	1188962	594380	182311	1704620
		804	91	203	153	78	25	219
Sí, sempre		74078	41754	48682	48170	29448	0	44630
Sí, sovint		102117	65831	43959	42433	39268	12450	50398
Alguna vegada		410966	137618	261259	223212	69057	7397	326825
No		1912389	457121	1218806	875147	456607	162464	1282766
		587161	245202	353901	313815	137773	19847	421854
Base Fan combinats		74	31	43	39	18	3	52
P6.2. Mitjans utilitzats darrer desplaçament								
		587161	245202	353901	313815	137773	19847	421854
P6_2		74	31	43	39	18	3	52
Autobús urbà		77615	40317	41157	33102	24043	0	53572
Tramvia		17505	0	17505	8753	0	0	17505
Metro		148270	97483	96432	44396	58514	7029	82727
Rodales / FGC		181946	70286	92762	132737	37376	5421	139149
Regionals/ Llarga distància		35312	26771	26771	26309	8505	0	26807
Cotxe		209530	50346	136111	116467	39843	7397	154604
Altres		25024	8588	25024	7683	8588	0	16436
CAP		7683	7683	7683	7683	0	0	7683
		1912389	457121	1218806	875147	456607	162464	1282766
Base No fan combinats		250	60	160	114	60	22	167

DYM MARKET RESEARCH	TOTAL	TIPUS DE DESPLAÇAMENTS			LLOCS D'ÚS		
		Quotidians	Passeig, lleure, turisme	Esport	Nucli urbà	Carretera	Camins, vies verdes, altres indrets
Freqüències absolutes							
I Mostra real	6155576 804	702323 91	1572707 203	1188962 153	594380 78	182311 25	1704620 219

P6.3. Facilitats per utilitzar més la bici

	1912389	457121	1218806	875147	456607	162464	1282766
P6_3	250	60	160	114	60	22	167
Sí, si disposés d'aparcament segur de bicicletes en les estacions d'origen o destinació	429592	128499	224094	244239	79919	55745	293927
Sí, si disposés de més espais reservats en trens i autobusos interurbans	349814	70843	252274	201019	68390	28814	252609
Sí, si pogués combinar amb un sistema de bicicleta pública en les estacions d'origen o destinació	282301	73724	197277	76470	81313	27401	173587
No	813235	184054	516978	328790	219587	45082	538013
NO SAP	22082	0	12818	9264	7397	5421	9264
NO CONTESTA	15366	0	15366	15366	0	0	15366

P6.4. Transport gratuït bicis

	1912389	457121	1218806	875147	456607	162464	1282766
P6_4	250	60	160	114	60	22	167
SI	1411732	330258	926194	650332	377022	125891	898266
NO	464311	119960	277359	210624	71902	36573	355836
NO SAP	36347	6902	15253	14191	7683	0	28664

DYM MARKET RESEARCH								
		TOTAL	TIPUS DE DESPLAÇAMENTS			LLOCS D'ÚS		
			Quotidians	Passeig, lleure, turisme	Esport	Nucli urbà	Carretera	Camins, vies verdes, altres indrets
Freqüències absolutes								
I Mostra real		6155576	702323	1572707	1188962	594380	182311	1704620
		804	91	203	153	78	25	219
Base Fa desplaçaments quotidians		702323	702323	316154	259975	274414	45165	375058
		91	91	41	33	37	6	47
P7. Mitjans transport previs								
		702323	702323	316154	259975	274414	45165	375058
P7		91	91	41	33	37	6	47
SI		493099	493099	225901	189393	206460	20498	266140
NO		209224	209224	90253	70582	67954	24666	108918
Base Feia servir altres mitjans		493099	493099	225901	189393	206460	20498	266140
		64	64	29	24	28	3	33
P8. Mitjans utilitzats								
		493099	493099	225901	189393	206460	20498	266140
P8		64	64	29	24	28	3	33
Transport públic		264996	264996	117424	108125	118691	13529	132775
Moto		81454	81454	35461	37813	33695	0	47759
Cotxe		230888	230888	99030	92643	75317	6969	148602
A peu		191797	191797	77048	71268	91166	0	100632
Base Fa desplaçaments quotidians		702323	702323	316154	259975	274414	45165	375058
		91	91	41	33	37	6	47

DYM MARKET RESEARCH	TOTAL	TIPUS DE DESPLAÇAMENTS			LLOCS D'ÚS		
		Quotidians	Passeig, lleure, turisme	Esport	Nucli urbà	Carretera	Camins, vies verdes, altres indrets
Freqüències absolutes							
I Mostra real	6155576 804	702323 91	1572707 203	1188962 153	594380 78	182311 25	1704620 219

P9.1. Freqüència anar a la feina

	702323	702323	316154	259975	274414	45165	375058
P9_1	91	91	41	33	37	6	47
Diàriament o gairebé	184659	184659	107711	78025	98150	14652	71857
Setmanalment	79693	79693	33002	17330	14519	0	65174
Alguna/es vegades al mes	90493	90493	57807	37112	31909	15472	35426
Menor freqüència	36953	36953	0	15089	13422	0	23532
Mai o quasi mai	219133	219133	93591	98977	56008	6500	156625
NO TREBALLA	91391	91391	24043	13443	60405	8540	22445
	391799	391799	198520	147556	158000	30124	195989
Base Va a la feina en bici	50	50	25	18	21	4	24

P9.1.1. Distància últim desplaçament

	391799	391799	198520	147556	158000	30124	195989
P9_1_1	50	50	25	18	21	4	24
(1)-MENYS DE 2 KM	76860	76860	54133	24769	34987	6969	34904
(3)-DE 2 A 3,99 KM	105183	105183	54950	16271	35312	14712	47473
(5)-DE 4 A 5,99 KM	75687	75687	32501	23996	54980	0	20707
(7)-DE 6 A 7,99 KM	6836	6836	6836	6836	0	0	6836
(9)-DE 8 A 9,99 KM	36028	36028	0	8588	10553	8443	17031

DYM MARKET RESEARCH							
	TOTAL	TIPUS DE DESPLAÇAMENTS			LLOCS D'ÚS		
		Quotidians	Passeig, lleure, turisme	Esport	Nucli urbà	Carretera	Camins, vies verdes, altres indrets
Freqüències absolutes							
I Mostra real	6155576	702323	1572707	1188962	594380	182311	1704620
	804	91	203	153	78	25	219
(12,5)-10 a 14,99	23355	23355	12861	23355	0	0	23355
(15)-15 o més	32650	32650	24207	24207	6500	0	26150
NO SAP	35200	35200	13033	19533	15667	0	19533
Mitjana	5,4	5,4	5,14	7,61	4,27	4,22	6,61
Desviació	4,36	4,36	4,79	5,22	3,19	3,09	5,06
	702323	702323	316154	259975	274414	45165	375058
Base Fa desplaçaments quotidians	91	91	41	33	37	6	47
P9.2. Freqüència desplaçaments estudis							
	702323	702323	316154	259975	274414	45165	375058
P9_2	91	91	41	33	37	6	47
Diàriament o gairebé	56439	56439	20216	19829	29695	6969	19775
Setmanalment	53476	53476	44723	35721	17258	7683	28536
Alguna/es vegades al mes	21100	21100	14186	7686	13415	0	7686
Menor freqüència	6500	6500	0	6500	0	0	6500
Mai o quasi mai	220776	220776	101922	67225	72647	22070	118373
NO ESTUDIA	344031	344031	135106	123014	141399	8443	194189
	137516	137516	79125	69736	60368	14652	62497
Base Va a estudiar en bici	18	18	10	9	8	2	8

DYM MARKET RESEARCH	TOTAL	TIPUS DE DESPLAÇAMENTS			LLOCS D'ÚS		
		Quotidians	Passeig, lleure, turisme	Esport	Nucli urbà	Carretera	Camins, vies verdes, altres indrets
Freqüències absolutes							
I Mostra real	6155576 804	702323 91	1572707 203	1188962 153	594380 78	182311 25	1704620 219

P9.2.1. Distància últim desplaçament

	137516	137516	79125	69736	60368	14652	62497
P9_2_1	18	18	10	9	8	2	8
(1)-MENYS DE 2 KM	13469	13469	13469	6969	6500	6969	0
(3)-DE 2 A 3,99 KM	28814	28814	14600	14214	7686	0	21128
(5)-DE 4 A 5,99 KM	30292	30292	14837	14837	23960	0	6332
(7)-DE 6 A 7,99 KM	7683	7683	7683	7683	0	7683	0
(9)-DE 8 A 9,99 KM	9002	9002	9002	0	0	0	9002
(12,5)-10 a 14,99	6500	6500	0	0	6500	0	0
(15)-15 o més	6500	6500	6500	6500	0	0	6500
NO SAP	35255	35255	13033	19533	15722	0	19533
Mitjana	5,52	5,52	5,5	5,48	5,17	4,15	6,37
Desviació	3,82	3,82	4,05	4,08	3,34	3	4,31
	702323	702323	316154	259975	274414	45165	375058
Base Fa desplaçaments quotidians	91	91	41	33	37	6	47

P9.3. Freqüència altres desplaçaments quotidians

	702323	702323	316154	259975	274414	45165	375058
P9_3	91	91	41	33	37	6	47

DYM MARKET RESEARCH							
	TOTAL	TIPUS DE DESPLAÇAMENTS			LLOCS D'ÚS		
		Quotidians	Passeig, lleure, turisme	Esport	Nucli urbà	Carretera	Camins, vies verdes, altres indrets
Freqüències absolutes							
I Mostra real	6155576	702323	1572707	1188962	594380	182311	1704620
	804	91	203	153	78	25	219
Diàriament o gairebé	63625	63625	26713	12752	34521	15040	14064
Setmanalment	176835	176835	80866	101409	57880	0	118955
Alguna/es vegades al mes	139640	139640	104438	49202	56606	0	75348
Menor freqüència	44889	44889	21212	16271	15089	7029	22771
Mai o quasi mai	277334	277334	82925	80342	110319	23095	143920
	424989	424989	233229	179634	164095	22070	231138
Base Altres desplaçaments quotidians	55	55	30	23	22	3	29
P9.3.1. Distància últim desplaçament							
	424989	424989	233229	179634	164095	22070	231138
P9_3_1	55	55	30	23	22	3	29
(1)-MENYS DE 2 KM	141653	141653	65720	46529	43714	15040	82899
(3)-DE 2 A 3,99 KM	130877	130877	78841	49644	34818	0	88373
(5)-DE 4 A 5,99 KM	85899	85899	32434	23929	79063	0	6836
(7)-DE 6 A 7,99 KM	13235	13235	13235	13235	0	0	13235
(9)-DE 8 A 9,99 KM	10327	10327	0	10327	0	0	10327
(12,5)-10 a 14,99	7683	7683	7683	7683	0	0	7683
(15)-15 o més	6500	6500	6500	6500	6500	0	0
NO SAP	20062	20062	20062	13033	0	7029	13033
NO CONTESTA	8753	8753	8753	8753	0	0	8753

DYM MARKET RESEARCH								
		TOTAL	TIPUS DE DESPLAÇAMENTS			LLOCS D'ÚS		
Freqüències absolutes			Quotidians	Passeig, lleure, turisme	Esport	Nucli urbà	Carretera	Camins, vies verdes, altres indrets
I Mostra real	6155576	702323	1572707	1188962	594380	182311	1704620	
Mitjana	3,39	3,39	3,67	4,4	3,91	1	3,17	
Desviació	2,78	2,78	3,24	3,72	2,81	0	2,79	
Base Fa desplaçaments quotidians	702323	702323	316154	259975	274414	45165	375058	
	91	91	41	33	37	6	47	
P9.4. Desplaçament quotidià dia anterior								
	702323	702323	316154	259975	274414	45165	375058	
P9_4	91	91	41	33	37	6	47	
SI	223179	223179	97709	80554	95727	31166	96286	
NO	479144	479144	218445	179421	178687	13998	278772	
Base Fa desplaçaments passeig, lleure o turisme	1572707	316154	1572707	550394	353402	118353	1093267	
	203	41	203	70	46	16	140	
P10. Passeig o lleure prop residència								
	1572707	316154	1572707	550394	353402	118353	1093267	
P10	203	41	203	70	46	16	140	
Diàriament o gairebé	82617	41019	82617	33336	21145	16400	45072	
Setmanalment	300616	88463	300616	144058	53302	30935	208692	
Alguna/es vegades al mes	681436	94189	681436	249837	169842	19419	492175	
Menor freqüència	291279	46792	291279	28278	66175	20639	204465	

DYM MARKET RESEARCH								
		TOTAL	TIPUS DE DESPLAÇAMENTS			LLOCS D'ÚS		
			Quotidians	Passeig, lleure, turisme	Esport	Nucli urbà	Carretera	Camins, vies verdes, altres indrets
Freqüències absolutes								
I Mostra real		6155576	702323	1572707	1188962	594380	182311	1704620
		804	91	203	153	78	25	219
Mai o quasi mai		216760	45691	216760	94885	42938	30960	142862
		1355947	270463	1355947	455509	310464	87393	950404
Base Passeig o lleure freq.		174	35	174	58	40	12	121
P10.1. Distància últim passeig								
		1355947	270463	1355947	455509	310464	87393	950404
P10_1		174	35	174	58	40	12	121
(1)-MENYS DE 2 KM		143461	31061	143461	28985	50041	0	93420
(3)-DE 2 A 3,99 KM		178482	54459	178482	18049	84316	0	86481
(5)-DE 4 A 5,99 KM		201729	30562	201729	38965	53878	13469	134382
(7)-DE 6 A 7,99 KM		185218	50541	185218	90192	15419	9002	160797
(9)-DE 8 A 9,99 KM		59193	8540	59193	14199	21108	8540	29545
(11)-DE 10 A 11,99 KM		162141	23521	162141	40992	45650	0	116492
(13)-DE 12 a 14,99		79684	11239	79684	39268	22003	0	57681
(15)-15 o més		303949	52855	303949	156678	18049	29279	256620
NO SAP		42090	7683	42090	28181	0	27102	14988
Mitjana		8,29	7,52	8,29	10,18	6,21	10,72	8,87
Desviació		4,92	4,87	4,92	4,67	4,37	4,32	4,9

DYM MARKET RESEARCH								
		TOTAL	TIPUS DE DESPLAÇAMENTS			LLOCS D'ÚS		
Freqüències absolutes			Quotidians	Passeig, lleure, turisme	Esport	Nucli urbà	Carretera	Camins, vies verdes, altres indrets
I Mostra real		6155576	702323	1572707	1188962	594380	182311	1704620
		804	91	203	153	78	25	219
Base Fa desplaçaments passeig, lleure o turisme		1572707	316154	1572707	550394	353402	118353	1093267
		203	41	203	70	46	16	140
P11. Cicloturisme petit o mitjà fora residència								
		1572707	316154	1572707	550394	353402	118353	1093267
P11		203	41	203	70	46	16	140
Diàriament o gairebé		16661	9264	16661	9264	0	7397	9264
Setmanalment		29934	6500	29934	11921	6500	0	23434
Alguna/es vegades al mes		151845	57441	151845	71004	24696	0	127150
Menor freqüència		192500	21841	192500	104359	43330	6500	142670
Mai o quasi mai		1181766	221108	1181766	353845	278876	104456	790749
Base Cicloturisme petit o mitjà		390941	95046	390941	196549	74526	13897	302518
		50	12	50	25	9	2	39
P11.1. Distància habitual								
		390941	95046	390941	196549	74526	13897	302518
P11_1		50	12	50	25	9	2	39
(2,5)-MENYS DE 5 KM		33270	0	33270	24517	8753	0	24517
(7,5)-DE 5 A 9,99 KM		69414	0	69414	22341	16191	6500	46723
(12,5)-DE 10 A 14,99 KM		57323	32472	57323	15253	14523	0	42799
(17,5)-DE 15 A 19,99 KM		24206	0	24206	8588	0	0	24206

DYM MARKET RESEARCH							
	TOTAL	TIPUS DE DESPLAÇAMENTS			LLOCS D'ÚS		
		Quotidians	Passeig, lleure, turisme	Esport	Nucli urbà	Carretera	Camins, vies verdes, altres indrets
Freqüències absolutes							
I Mostra real	6155576	702323	1572707	1188962	594380	182311	1704620
	804	91	203	153	78	25	219
(22,5)-DE 20 A 24,99 KM	56325	23786	56325	41586	8505	0	47820
(30)-DE 25 A 34,99 KM	37909	16188	37909	15366	8505	0	29404
(40)-DE 35 A 44,99 KM	6836	6836	6836	6836	0	0	6836
(50)-DE 45 A 54,99 KM	20437	0	20437	13908	0	0	20437
(60)-DE 55 A 64,99 KM	14300	0	14300	6902	0	7397	6902
(70)-DE 65 A 74,99 KM	13028	6500	13028	6500	6500	0	6528
(76)-75 O MÉS KM	9264	9264	9264	9264	0	0	9264
NO SAP	48629	0	48629	25487	11549	0	37080
Mitjana	23,13	30,08	23,13	26,36	19,47	35,44	23,35
Desviació	19,55	21,01	19,55	21,41	19,18	26,2	18,93
	1188962	259975	550394	1188962	120811	91865	965734
Base Fa esport	153	33	70	153	15	13	124
P12.1. Muntanya (BTT)							
	1188962	259975	550394	1188962	120811	91865	965734
P12_1	153	33	70	153	15	13	124
Diàriament o gairebé	52354	27441	16947	52354	0	7683	44671
Setmanalment	366816	86428	130015	366816	20435	15345	331036
Alguna/es vegades al mes	406152	84161	224893	406152	14943	19560	371649
Menor freqüència	129310	31360	44797	129310	23243	6969	99097

DYM MARKET RESEARCH							
	TOTAL	TIPUS DE DESPLAÇAMENTS			LLOCS D'ÚS		
		Quotidians	Passeig, lleure, turisme	Esport	Nucli urbà	Carretera	Camins, vies verdes, altres indrets
Freqüències absolutes							
I Mostra real	6155576	702323	1572707	1188962	594380	182311	1704620
Mai o quasi mai	804	91	203	153	78	25	219
	234331	30585	133742	234331	62190	42308	119280
	954631	229390	416652	954631	58621	49557	846453
Base Fa muntanya (BTT)	123	29	53	123	8	7	108
P12.1.1. Distància habitual							
	954631	229390	416652	954631	58621	49557	846453
P12_1_1	123	29	53	123	8	7	108
(2,5)-MENYS DE 5 KM	78346	31986	67504	78346	12752	0	65594
(7,5)-DE 5 A 9,99 KM	122387	52038	55839	122387	15412	21621	85354
(12,5)-DE 10 A 14,99 KM	89857	14183	57197	89857	23957	0	65900
(17,5)-DE 15 A 19,99 KM	126654	20279	63520	126654	0	0	126654
(22,5)-DE 20 A 24,99 KM	115592	20515	58316	115592	0	12323	103269
(30)-DE 25 A 34,99 KM	136465	17230	25693	136465	0	0	136465
(40)-DE 35 A 44,99 KM	127728	47577	37152	127728	0	0	127728
(50)-DE 45 A 54,99 KM	60382	10494	0	60382	0	0	60382
(56)-55 O MÉS KM	75633	6500	44930	75633	6500	15613	53520
NO SAP	13000	0	6500	13000	0	0	13000
NO CONTESTA	8588	8588	0	8588	0	0	8588
Mitjana	25,2	21,62	20,72	25,2	13,83	26,51	25,93
Desviació	16,09	16,07	16,29	16,09	15,37	20,87	15,49

DYM MARKET RESEARCH								
		TOTAL	TIPUS DE DESPLAÇAMENTS			LLOCS D'ÚS		
			Quotidians	Passeig, lleure, turisme	Esport	Nucli urbà	Carretera	Camins, vies verdes, altres indrets
Freqüències absolutes								
I Mostra real		6155576 804	702323 91	1572707 203	1188962 153	594380 78	182311 25	1704620 219

	1188962	259975	550394	1188962	120811	91865	965734
Base Fa esport	153	33	70	153	15	13	124

P12.2. Carretera

	1188962	259975	550394	1188962	120811	91865	965734
P12_2	153	33	70	153	15	13	124
Diàriament o gairebé	29702	15764	15764	29702	6500	6969	16233
Setmanalment	94600	6902	27401	94600	0	26664	67936
Alguna/es vegades al mes	167420	42737	109821	167420	8443	28791	130187
Menor freqüència	96769	24429	48181	96769	13938	0	82831
Mai o quasi mai	792028	170143	349228	792028	91930	29441	660104
NO SAP	8443	0	0	8443	0	0	8443

	388491	89832	201166	388491	28881	62424	297187
Base Fa carretera	52	12	27	52	4	9	39

P12.2.1. Distància habitual

	388491	89832	201166	388491	28881	62424	297187
P12_2_1	52	12	27	52	4	9	39
(2,5)-MENYS DE 5 KM	37409	15004	20425	37409	14695	0	22714
(7,5)-DE 5 A 9,99 KM	35170	7683	15369	35170	0	0	35170

DYM MARKET RESEARCH								
		TOTAL	TIPUS DE DESPLAÇAMENTS			LLOCS D'ÚS		
Freqüències absolutes			Quotidians	Passeig, lleure, turisme	Esport	Nucli urbà	Carretera	Camins, vies verdes, altres indrets
I Mostra real		6155576	702323	1572707	1188962	594380	182311	1704620
		804	91	203	153	78	25	219
(12,5)-DE 10 A 14,99 KM		63031	15764	48720	63031	7686	5771	49575
(17,5)-DE 15 A 19,99 KM		21627	7683	14712	21627	0	7683	13944
(22,5)-DE 20 A 24,99 KM		23783	0	9264	23783	0	0	23783
(27,5)-DE 25 A 29,99 KM		29763	6332	6332	29763	0	0	29763
(40)-DE 30 A 49,99 KM		14009	0	0	14009	0	5421	8588
(60)-DE 50 A 69,99 KM		50542	6500	14072	50542	0	14139	36403
(80)-DE 70 A 89,99 KM		35060	6902	13932	35060	0	15472	19587
(100)-DE 90 A 109,99 KM		10494	10494	0	10494	0	0	10494
(115)-110 O MÉS KM		16994	6500	16994	16994	6500	0	10494
NO SAP		50609	6969	41345	50609	0	13938	36671
Mitjana		36,34	40,31	33,34	36,34	30,48	51,76	34,12
Desviació		32,89	40,21	36,21	32,89	45,74	25,67	31,55
Base Fa esport		1188962	259975	550394	1188962	120811	91865	965734
		153	33	70	153	15	13	124
P12.3. Cicloturisme esportiu								
P12_3		1188962	259975	550394	1188962	120811	91865	965734
		153	33	70	153	15	13	124
Setmanalment		17296	0	0	17296	0	6969	10327
Alguna/es vegades al mes		194113	39032	82720	194113	0	15509	178604

DYM MARKET RESEARCH								
		TOTAL	TIPUS DE DESPLAÇAMENTS			LLOCS D'ÚS		
Freqüències absolutes			Quotidians	Passeig, lleure, turisme	Esport	Nucli urbà	Carretera	Camins, vies verdes, altres indrets
I Mostra real	6155576	702323	1572707	1188962	594380	182311	1704620	
Menor freqüència	804	91	203	153	78	25	219	
Mai o quasi mai	219673	44508	133941	219673	50763	0	168910	
	757879	176436	333733	757879	70048	69386	607892	
	431083	83539	216661	431083	50763	22478	357841	
Base Fa cicloturisme esportiu	55	11	28	55	6	3	46	
P12.3.1. Distància habitual								
	431083	83539	216661	431083	50763	22478	357841	
P12_3_1	55	11	28	55	6	3	46	
(2,5)-MENYS DE 5 KM	27313	0	27313	27313	0	0	27313	
(7,5)-DE 5 A 9,99 KM	82365	13469	42861	82365	6969	15509	59887	
(12,5)-DE 10 A 14,99 KM	58856	8505	38852	58856	25745	0	33111	
(17,5)-DE 15 A 19,99 KM	6969	0	0	6969	0	6969	0	
(22,5)-DE 20 A 24,99 KM	17800	0	17800	17800	11549	0	6252	
(27,5)-DE 25 A 29,99 KM	8443	0	0	8443	0	0	8443	
(40)-DE 30 A 49,99 KM	79711	21904	28217	79711	0	0	79711	
(60)-DE 50 A 69,99 KM	39921	0	8488	39921	0	0	39921	
(80)-DE 70 A 89,99 KM	48132	16994	0	48132	0	0	48132	
(100)-DE 90 A 109,99 KM	6902	6902	6902	6902	0	0	6902	
(115)-110 O MÉS KM	19758	9264	19758	19758	0	0	19758	
NO SAP	34912	6500	26469	34912	6500	0	28412	

DYM MARKET RESEARCH								
		TOTAL	TIPUS DE DESPLAÇAMENTS			LLOCS D'ÚS		
Freqüències absolutes			Quotidians	Passeig, lleure, turisme	Esport	Nucli urbà	Carretera	Camins, vies verdes, altres indrets
I Mostra real	6155576	702323	1572707	1188962	594380	182311	1704620	
Mitjana	804	91	203	153	78	25	219	
Desviació	36,78	54,5	30,9	36,78	14,32	10,6	41,59	
	31,98	37,55	35,68	31,98	5,17	4,63	32,97	
P12.3.2. Tipus de bicicleta								
	431083	83539	216661	431083	50763	22478	357841	
P12_3_2	55	11	28	55	6	3	46	
BTT/ Mountain bike/ de muntanya	358577	61632	174452	358577	33505	15509	309563	
Carretera / corredor	48748	13402	18451	48748	0	6969	41779	
De ciutat / de passeig	8753	0	8753	8753	8753	0	0	
Híbrida / versàtil	8505	8505	8505	8505	8505	0	0	
Altres respostes	6500	0	6500	6500	0	0	6500	
	679025	134452	464603	484633	89982	36376	552667	
Base Fa cicloturisme d'algun tipus	87	17	60	62	11	5	71	
P13. Tipus de bicicleta								
	679025	134452	464603	484633	89982	36376	552667	
P13	87	17	60	62	11	5	71	
D'ús personal	630691	134452	416269	469261	73544	36376	520772	
De lloguer	60926	0	53755	27964	16439	0	44488	
P14.1. Allotjament								

DYM MARKET RESEARCH								
		TOTAL	TIPUS DE DESPLAÇAMENTS			LLOCS D'ÚS		
Freqüències absolutes			Quotidians	Passeig, lleure, turisme	Esport	Nucli urbà	Carretera	Camins, vies verdes, altres indrets
I Mostra real		6155576	702323	1572707	1188962	594380	182311	1704620
		804	91	203	153	78	25	219
		679025	134452	464603	484633	89982	36376	552667
P14_1		87	17	60	62	11	5	71
Total citaciones		171438	39735	94598	148878	7686	0	163752
Ns/Nc		507587	94717	370005	335755	82296	36376	388915
Mitjana		68,88	70,48	51,88	67,01	40		70,24
Desviació		57,41	43,1	34,9	57,2	0		58,39
P14.2. Alimentació								
		679025	134452	464603	484633	89982	36376	552667
P14_2		87	17	60	62	11	5	71
Total citaciones		509305	102790	324575	384207	72972	7397	428935
Ns/Nc		169720	31662	140028	100426	17010	28978	123732
Mitjana		36,26	38,23	26,99	40,22	21,34	6	39,32
Desviació		60,35	34,58	26,2	67,81	25,74	0	64,41
P14.3. Transport complementari								
		679025	134452	464603	484633	89982	36376	552667
P14_3		87	17	60	62	11	5	71
Total citaciones		275986	54775	169063	206278	33510	0	242476
Ns/Nc		403039	79676	295540	278355	56472	36376	310191

DYM MARKET RESEARCH								
		TOTAL	TIPUS DE DESPLAÇAMENTS			LLOCS D'ÚS		
Freqüències absolutes			Quotidians	Passeig, lleure, turisme	Esport	Nucli urbà	Carretera	Camins, vies verdes, altres indrets
I Mostra real		6155576 804	702323 91	1572707 203	1188962 153	594380 78	182311 25	1704620 219

Mitjana	21,88	21,86	21,99	23,08	13,9	22,98
Desviació	17,47	13,87	19,92	18,19	6,54	18,21

P14.4. Mapes i guies

	679025	134452	464603	484633	89982	36376	552667
P14_4	87	17	60	62	11	5	71
Total citacions	40046	0	33143	31558	7686	0	32360
Ns/Nc	638979	134452	431460	453075	82296	36376	520307
Mitjana	17,11		16,51	14,99	10	18,8	
Desviació	6,83		7,36	6,16	0	6,54	

P14.5. Lloguer bicis

	679025	134452	464603	484633	89982	36376	552667
P14_5_N	87	17	60	62	11	5	71
Total citacions	8488	0	8488	8488	0	0	8488
Ns/Nc	670537	134452	456115	476145	89982	36376	544179
Mitjana	10		10	10		10	
Desviació	0		0	0		0	

DYM MARKET RESEARCH	TOTAL	TIPUS DE DESPLAÇAMENTS			LLOCS D'ÚS		
		Quotidians	Passeig, lleure, turisme	Esport	Nucli urbà	Carretera	Camins, vies verdes, altres indrets
Freqüències absolutes							
I Mostra real	6155576 804	702323 91	1572707 203	1188962 153	594380 78	182311 25	1704620 219
P14.6. Museus, espectacles, parc atraccions							
	679025	134452	464603	484633	89982	36376	552667
P14_6_N	87	17	60	62	11	5	71
Total citacions Ns/Nc	33049	0	11549	33049	0	0	33049
	645976	134452	453054	451584	89982	36376	519618
Mitjana	18,37		10	18,37			18,37
Desviació	16,27		0	16,27			16,27
P14.7. Records, souvenirs, compres							
	679025	134452	464603	484633	89982	36376	552667
P14_7_N	87	17	60	62	11	5	71
Ns/Nc	679025	134452	464603	484633	89982	36376	552667
P14.8. Reparació bici o peces bici							
	679025	134452	464603	484633	89982	36376	552667
P14_8_N	87	17	60	62	11	5	71
Ns/Nc	679025	134452	464603	484633	89982	36376	552667
P14.9. Inscripció curses							
	679025	134452	464603	484633	89982	36376	552667
P14_9_N	87	17	60	62	11	5	71

DYM MARKET RESEARCH							
	TOTAL	TIPUS DE DESPLAÇAMENTS			LLOCS D'ÚS		
Freqüències absolutes		Quotidians	Passeig, lleure, turisme	Esport	Nucli urbà	Carretera	Camins, vies verdes, altres indrets
I Mostra real	6155576	702323	1572707	1188962	594380	182311	1704620
	804	91	203	153	78	25	219
Total citacions	8540	8540	0	8540	0	0	8540
Ns/Nc	670485	125911	464603	476093	89982	36376	544127
Mitjana	12	12		12			12
Desviació	0	0		0			0
P14.5. Altres							
	679025	134452	464603	484633	89982	36376	552667
P14_OTROS	87	17	60	62	11	5	71
Total citacions	50076	8540	20036	50076	0	0	50076
Ns/Nc	628948	125911	444567	434556	89982	36376	502591
Mitjana	15,86	12	10	15,86			15,86
Desviació	13,68	0	0	13,68			13,68
Base Usuaris & tenen bici	1384267	278253	1384267	518751	285691	109865	981025
	179	36	179	66	37	15	126
P15. Pertinença a entitats de ciclisme							
	1384267	278253	1384267	518751	285691	109865	981025
P15	179	36	179	66	37	15	126
Sí, d'una associació	6528	0	6528	0	0	0	6528

DYM MARKET RESEARCH							
	TOTAL	TIPUS DE DESPLAÇAMENTS			LLOCS D'ÚS		
		Quotidians	Passeig, lleure, turisme	Esport	Nucli urbà	Carretera	Camins, vies verdes, altres indrets
Freqüències absolutes							
I Mostra real	6155576	702323	1572707	1188962	594380	182311	1704620
	804	91	203	153	78	25	219
Sí d'un club	19720	6902	19720	12323	0	7397	12323
Sí, d'una federació	6902	6902	6902	6902	0	0	6902
No	1358019	271351	1358019	506427	285691	102468	962174
	67430	15443	26249	53505	0	22809	44621
Base Pertinença a entitats	9	2	4	7	0	3	6
P15.1. Entitats							
	67430	15443	26249	53505	0	22809	44621
P15_1	9	2	4	7	0	3	6
Federació catalana de ciclisme	15443	15443	6902	15443	0	0	15443
Club Bicisport	8540	8540	0	8540	0	0	8540
Amics Ciclistes Anoia	7397	0	7397	0	0	7397	0
Calders	10327	0	0	10327	0	0	10327
Ciclistes d'Altafulla	5421	0	5421	5421	0	0	5421
Club Ciclisme Vilanova	8443	0	0	8443	0	8443	0
Club Ciclista Ripoll	6969	0	0	6969	0	6969	0
Centre Excursionista de Lleida	13430	0	6528	6902	0	0	13430
Club Ciclista de Banyoles	6902	6902	6902	6902	0	0	6902
	2499550	702323	1572707	1188962	594380	182311	1704620
Base Usuaris de bici	324	91	203	153	78	25	219

DYM MARKET RESEARCH	TOTAL	TIPUS DE DESPLAÇAMENTS			LLOCS D'ÚS		
		Quotidians	Passeig, lleure, turisme	Esport	Nucli urbà	Carretera	Camins, vies verdes, altres indrets
Freqüències absolutes							
I Mostra real	6155576 804	702323 91	1572707 203	1188962 153	594380 78	182311 25	1704620 219

P16. Llocs d'ús

	2499550	702323	1572707	1188962	594380	182311	1704620
P16	324	91	203	153	78	25	219
Nucli urbà	1255118	566393	814822	467978	594380	68558	592180
Carretera	470439	157845	303130	310114	0	182311	288128
Camins o vies verdes / cicloturisme	1639422	375058	1054061	916271	0	0	1639422
Platja / passeig marítim	20397	4739	13227	11909	0	0	20397
Muntanya	63445	6500	36939	63445	0	0	63445
Pista / velòdrom/ carreteres velles sense trànsit	6500	0	6500	6500	0	0	6500
Espais oberts / camp / càmping	20948	0	13776	7172	0	0	20948
Altres	133560	26608	85810	95928	0	0	125874
No sap	10553	0	0	10553	0	0	0
	470439	157845	303130	310114	0	182311	288128
Base Circulen per carretera	63	21	40	42	0	25	38

P17. Comparteix espai amb vehicles

	470439	157845	303130	310114	0	182311	288128
P17	63	21	40	42	0	25	38
Sempre o gairebé sempre	250646	101974	150046	157995	0	113707	136939
A vegades	135743	33589	92106	100324	0	37130	98613

DYM MARKET RESEARCH							
	TOTAL	TIPUS DE DESPLAÇAMENTS			LLOCS D'ÚS		
		Quotidians	Passeig, lleure, turisme	Esport	Nucli urbà	Carretera	Camins, vies verdes, altres indrets
Freqüències absolutes							
I Mostra real	6155576	702323	1572707	1188962	594380	182311	1704620
	804	91	203	153	78	25	219
Mai o quasi mai	84050	22282	60977	51795	0	31474	52575
	84050	22282	60977	51795	0	31474	52575
Base No comparteixen espai	11	3	8	7	0	4	7
P17.1. Motius no comparteix espai amb vehicles							
	84050	22282	60977	51795	0	31474	52575
P17_1	11	3	8	7	0	4	7
Per seguretat / evitar accidents/ és perillós	37711	6500	21541	29171	0	8540	29171
No respecten regles	6902	0	0	6902	0	6902	0
Incòmode / intranquil	7683	0	7683	0	0	0	7683
No li agrada	7683	0	0	7683	0	0	7683
Fa servir carril bici	7029	7029	7029	0	0	7029	0
Altres respostes	17755	8753	17755	8753	0	9002	8753
Cap motiu en especial	6969	0	6969	6969	0	0	6969
	470439	157845	303130	310114	0	182311	288128
Base Circulen per carretera	63	21	40	42	0	25	38
P18. Moderació velocitat vehicle							
	470439	157845	303130	310114	0	182311	288128
P18	63	21	40	42	0	25	38

DYM MARKET RESEARCH								
		TOTAL	TIPUS DE DESPLAÇAMENTS			LLOCS D'ÚS		
			Quotidians	Passeig, lleure, turisme	Esport	Nucli urbà	Carretera	Camins, vies verdes, altres indrets
Freqüències absolutes								
I Mostra real		6155576	702323	1572707	1188962	594380	182311	1704620
		804	91	203	153	78	25	219
Sempre o gairebé sempre		123031	61026	77392	80253	0	26648	96383
A vegades		277578	82233	193609	177573	0	106552	171026
Mai o quasi mai		69831	14585	32128	52288	0	49111	20719
P19. Distància vehicle								
		470439	157845	303130	310114	0	182311	288128
P19		63	21	40	42	0	25	38
Sempre o gairebé sempre		159691	44876	106351	103557	0	74794	84897
A vegades		152638	64250	104055	106847	0	42484	110153
Mai o quasi mai		150862	48719	85475	99710	0	65033	85830
NO SAP		7248	0	7248	0	0	0	7248
P20.1. Fa servir el casc								
		470439	157845	303130	310114	0	182311	288128
P20_1		63	21	40	42	0	25	38
Sempre o gairebé sempre		354880	102817	209526	254614	0	128643	226238
Mai o quasi mai		115559	55028	93604	55500	0	53669	61890
P20.2. Fa servir enllumenat sense visibilitat								
		470439	157845	303130	310114	0	182311	288128
P20_2		63	21	40	42	0	25	38
Sempre o gairebé sempre		282423	125810	179531	210074	0	100072	182351

DYM MARKET RESEARCH							
	TOTAL	TIPUS DE DESPLAÇAMENTS			LLOCS D'ÚS		
Freqüències absolutes		Quotidians	Passeig, lleure, turisme	Esport	Nucli urbà	Carretera	Camins, vies verdes, altres indrets
I Mostra real	6155576	702323	1572707	1188962	594380	182311	1704620
	804	91	203	153	78	25	219
A vegades	70632	25535	48623	36477	0	29508	41125
Mai o quasi mai	105463	0	63054	63563	0	47310	58152
NS	6500	6500	6500	0	0	0	6500
NC	5421	0	5421	0	0	5421	0
P20.3. Fa servir elements reflectants							
	470439	157845	303130	310114	0	182311	288128
P20_3	63	21	40	42	0	25	38
Sempre o gairebé sempre	250245	92933	138428	183012	0	71647	178598
A vegades	81164	22458	44856	73481	0	29508	51656
Mai o quasi mai	139030	42453	119845	53622	0	81156	57874
P20.4. Circula per llocs amb poc trànsit							
	470439	157845	303130	310114	0	182311	288128
P20_4	63	21	40	42	0	25	38
Sempre o gairebé sempre	211917	65632	110786	139580	0	83896	128021
A vegades	223210	78330	169717	143710	0	75788	147422
Mai o quasi mai	35312	13883	22626	26824	0	22626	12685
P20.5. Circula sol							
	470439	157845	303130	310114	0	182311	288128
P20_5	63	21	40	42	0	25	38

DYM MARKET RESEARCH								
		TOTAL	TIPUS DE DESPLAÇAMENTS			LLOCS D'ÚS		
Freqüències absolutes			Quotidians	Passeig, lleure, turisme	Esport	Nucli urbà	Carretera	Camins, vies verdes, altres indrets
I Mostra real		6155576	702323	1572707	1188962	594380	182311	1704620
		804	91	203	153	78	25	219
Sempre o gairebé sempre		218603	112129	131415	143260	0	72351	146252
A vegades		142376	35222	103383	84058	0	65719	76657
Mai o quasi mai		109460	10494	68331	82796	0	44241	65219
P20.6. Circula en grup								
		470439	157845	303130	310114	0	182311	288128
P20_6		63	21	40	42	0	25	38
Sempre o gairebé sempre		127405	22936	66634	97051	0	44040	83365
A vegades		189279	69946	158113	118303	0	66044	123235
Mai o quasi mai		153755	64964	78383	94760	0	72227	81528
P21. Dificultats per carretera (1a resposta)								
		470439	157845	303130	310114	0	182311	288128
P21_1		63	21	40	42	0	25	38
Interacció amb el trànsit motoritzat		237373	65053	156252	170268	0	98484	138889
Insuficients espais adequats per circular amb bicicleta		117490	51764	80039	76495	0	29568	87922
Manca de facilitats per a portar les bicicletes al transport públic		18449	13028	6528	11949	0	11921	6528
Condicions atmosfèriques adverses		27714	13415	13897	13817	0	7397	20317
Condicions orogràfiques adverses (pujades i baixades)		16098	0	0	16098	0	5771	10327
Manca de respecte pels usuaris de bici		44694	14585	37792	21488	0	29170	15524
NO CONTESTA		8621	0	8621	0	0	0	8621

DYM MARKET RESEARCH	TOTAL	TIPUS DE DESPLAÇAMENTS			LLOCS D'ÚS		
		Quotidians	Passeig, lleure, turisme	Esport	Nucli urbà	Carretera	Camins, vies verdes, altres indrets
Freqüències absolutes							
I Mostra real	6155576 804	702323 91	1572707 203	1188962 153	594380 78	182311 25	1704620 219

P21. Dificultats per carretera (TOTAL)

	470439	157845	303130	310114	0	182311	288128
P21_TOTAL	63	21	40	42	0	25	38
Interacció amb el trànsit motoritzat	349149	100764	221435	252033	0	133697	215452
Insuficients espais adequats per circular amb bicicleta	256725	87222	161637	179143	0	80914	175812
Manca de facilitats per a portar les bicicletes al transport públic	57909	37545	31045	44909	0	18421	39488
Condicions atmosfèriques adverses	105374	45881	85057	43301	0	37568	67806
Condicions orogràfiques adverses (pujades i baixades)	60064	23192	37064	44621	0	35085	24979
Manca de respecte pels usuaris de bici	87915	14585	46279	56221	0	58938	28977
Altres	8621	0	8621	0	0	0	8621
NO SAP	6500	6500	6500	0	0	0	6500
NO CONTESTA	8621	0	8621	0	0	0	8621
	1704620	375058	1093267	965734	0	0	1704620
Base Circulen per camins, vies verdes o altres indrets	219	47	140	124	0	0	219

P18a.1. Fa servir el casc

	1704620	375058	1093267	965734	0	0	1704620
P18A_1	219	47	140	124	0	0	219
Sempre o gairebé sempre	1079073	185766	656723	699046	0	0	1079073

DYM MARKET RESEARCH								
		TOTAL	TIPUS DE DESPLAÇAMENTS			LLOCS D'ÚS		
Freqüències absolutes			Quotidians	Passeig, lleure, turisme	Esport	Nucli urbà	Carretera	Camins, vies verdes, altres indrets
I Mostra real	6155576	702323	1572707	1188962	594380	182311	1704620	
	804	91	203	153	78	25	219	
A vegades	188017	32492	130524	94028	0	0	188017	
Mai o quasi mai	437530	156800	306020	172660	0	0	437530	
P18a.2. Fa servir enllumenat sense visibilitat								
	1704620	375058	1093267	965734	0	0	1704620	
P18A_2	219	47	140	124	0	0	219	
Sempre o gairebé sempre	1040470	290289	651611	657941	0	0	1040470	
A vegades	159887	7686	130300	62544	0	0	159887	
Mai o quasi mai	477793	63554	284885	245250	0	0	477793	
NS	13529	13529	13529	0	0	0	13529	
NC	12941	0	12941	0	0	0	12941	
P18a.3. Fa servir elements reflectants								
	1704620	375058	1093267	965734	0	0	1704620	
P18A_3	219	47	140	124	0	0	219	
Sempre o gairebé sempre	910832	215501	604160	515091	0	0	910832	
A vegades	215211	39289	137238	123209	0	0	215211	
Mai o quasi mai	571406	120269	351869	320263	0	0	571406	
NS	7172	0	0	7172	0	0	7172	
P18a.4. Circula per llocs amb poc trànsit								

DYM MARKET RESEARCH								
		TOTAL	TIPUS DE DESPLAÇAMENTS			LLOCS D'ÚS		
Freqüències absolutes			Quotidians	Passeig, lleure, turisme	Esport	Nucli urbà	Carretera	Camins, vies verdes, altres indrets
I Mostra real		6155576	702323	1572707	1188962	594380	182311	1704620
		804	91	203	153	78	25	219
		1704620	375058	1093267	965734	0	0	1704620
P18A_4		219	47	140	124	0	0	219
Sempre o gairebé sempre		1288331	244528	839690	737017	0	0	1288331
A vegades		270964	107341	169632	151965	0	0	270964
Mai o quasi mai		138410	16274	83945	69837	0	0	138410
NC		6914	6914	0	6914	0	0	6914
P18a.5. Circula sol								
		1704620	375058	1093267	965734	0	0	1704620
P18A_5		219	47	140	124	0	0	219
Sempre o gairebé sempre		470223	197662	264300	259486	0	0	470223
A vegades		565710	111845	385964	390241	0	0	565710
Mai o quasi mai		668688	65551	443002	316006	0	0	668688
P18a.6. Circula en grup								
		1704620	375058	1093267	965734	0	0	1704620
P18A_6		219	47	140	124	0	0	219
Sempre o gairebé sempre		685520	89639	445585	364900	0	0	685520
A vegades		582686	130209	394763	385066	0	0	582686
Mai o quasi mai		429244	155211	252919	208598	0	0	429244
NS		7170	0	0	7170	0	0	7170

DYM MARKET RESEARCH								
		TOTAL	TIPUS DE DESPLAÇAMENTS			LLOCS D'ÚS		
			Quotidians	Passeig, lleure, turisme	Esport	Nucli urbà	Carretera	Camins, vies verdes, altres indrets
Freqüències absolutes								
I Mostra real		6155576	702323	1572707	1188962	594380	182311	1704620
		804	91	203	153	78	25	219
Base Circulen amb bicicleta per la ciutat		1255118	566393	814822	467978	594380	68558	592180
		163	74	105	60	78	9	76
P22.1. Fa servir el casc								
		1255118	566393	814822	467978	594380	68558	592180
P22_1		163	74	105	60	78	9	76
Sempre o gairebé sempre		500471	183071	329652	278822	187442	38805	274225
A vegades		189113	108699	131720	61393	68023	7029	114061
Mai o quasi mai		553984	263074	341901	127764	338915	22723	192346
NC		11549	11549	11549	0	0	0	11549
P22.2. Fa servir enllumenat sense visibilitat								
		1255118	566393	814822	467978	594380	68558	592180
P22_2		163	74	105	60	78	9	76
Sempre o gairebé sempre		724563	393071	440392	302612	360910	44508	319145
A vegades		168414	46389	119004	63286	62088	15509	90817
Mai o quasi mai		341839	106631	243877	102080	162629	8540	170669
NS		8753	8753	0	0	8753	0	0
NC		11549	11549	11549	0	0	0	11549
P22.3. Fa servir elements reflectants								

DYM MARKET RESEARCH								
		TOTAL	TIPUS DE DESPLAÇAMENTS			LLOCS D'ÚS		
Freqüències absolutes			Quotidians	Passeig, lleure, turisme	Esport	Nucli urbà	Carretera	Camins, vies verdes, altres indrets
I Mostra real		6155576	702323	1572707	1188962	594380	182311	1704620
		804	91	203	153	78	25	219
		1255118	566393	814822	467978	594380	68558	592180
P22_3		163	74	105	60	78	9	76
Sempre o gairebé sempre		608367	262574	421486	241799	204701	46019	357647
A vegades		172699	71886	120415	44579	119298	0	53401
Mai o quasi mai		462503	220385	261372	181601	270381	22539	169583
NC		11549	11549	11549	0	0	0	11549
P22.4. Va per la vorera								
		1255118	566393	814822	467978	594380	68558	592180
P22_4		163	74	105	60	78	9	76
Sempre o gairebé sempre		333330	107785	219220	122793	213738	8443	111149
A vegades		498573	218733	323848	215897	189144	52432	256998
Mai o quasi mai		404751	228327	253291	129289	184584	7683	212484
NC		18463	11549	18463	0	6914	0	11549
P22.5. Es para a semàfors vermells								
		1255118	566393	814822	467978	594380	68558	592180
P22_5		163	74	105	60	78	9	76
Sempre o gairebé sempre		914800	402633	605482	294748	496808	68558	349434
A vegades		181047	100565	86304	116571	62548	0	118500
Mai o quasi mai		108366	44811	72132	49823	28188	0	80178
NS		15324	0	15324	0	6836	0	8488

DYM MARKET RESEARCH	TOTAL	TIPUS DE DESPLAÇAMENTS			LLOCS D'ÚS		
		Quotidians	Passeig, lleure, turisme	Esport	Nucli urbà	Carretera	Camins, vies verdes, altres indrets
Freqüències absolutes							
I Mostra real	6155576 804	702323 91	1572707 203	1188962 153	594380 78	182311 25	1704620 219
NC	35581	18385	35581	6836	0	0	35581

P22.6. Respecta sentit circulació de la via

	1255118	566393	814822	467978	594380	68558	592180
P22_6	163	74	105	60	78	9	76
Sempre o gairebé sempre	1079994	468887	684981	405768	502175	62058	515762
A vegades	87728	55612	57366	31028	63051	6500	18177
Mai o quasi mai	44979	23509	30058	24347	22318	0	22661
NS	6836	0	6836	0	6836	0	0
NC	35581	18385	35581	6836	0	0	35581

P23. Dificultats desplaçar-se per ciutat (PRIMERA RESPOSTA)

	1255118	566393	814822	467978	594380	68558	592180
P23_1	163	74	105	60	78	9	76
Interacció amb el trànsit motoritzat	273568	63297	190733	132764	83251	31122	159195
Insuficients espais adequats per circular amb bicicleta	267539	159649	174871	108632	156334	13529	97676
Insuficient aparcament per a bicicletes	58045	36689	29042	27856	36689	0	21356
Manca de facilitats per a portar les bicicletes al transport públic	34016	27047	14655	21183	12833	0	21183
Risc de robatori	264602	129967	190285	107394	85897	16223	162482
Condicions atmosfèriques adverses	87203	46205	40998	28607	40977	0	46226

DYM MARKET RESEARCH							
	TOTAL	TIPUS DE DESPLAÇAMENTS			LLOCS D'ÚS		
Freqüències absolutes		Quotidians	Passeig, lleure, turisme	Esport	Nucli urbà	Carretera	Camins, vies verdes, altres indrets
I Mostra real	6155576	702323	1572707	1188962	594380	182311	1704620
	804	91	203	153	78	25	219
Condicions orogràfiques adverses (pujades i baixades)	90345	52967	61759	6332	64021	0	26324
Manca d'hàbit	128281	21152	83467	35210	82944	7683	37654
Espais per bicis que no respecten els vianants	6914	6914	6914	0	0	0	6914
Estat dels carrils bici / asfalt	13168	6332	6836	0	0	0	13168
Altres	15511	9002	6508	0	15511	0	0
NO SAP	15924	7172	8753	0	15924	0	0
P23. Dificultats desplaçar-se per ciutat (TOTAL)							
	1255118	566393	814822	467978	594380	68558	592180
P23_TOTAL	163	74	105	60	78	9	76
Interacció amb el trànsit motoritzat	541482	185910	367208	228454	225525	39663	276295
Insuficients espais adequats per circular amb bicicleta	459975	254646	280776	205559	216901	21972	221102
Insuficient aparcament per a bicicletes	207594	74614	119096	93251	102774	0	104819
Manca de facilitats per a portar les bicicletes al transport públic	92652	78768	45084	36602	58054	6500	28097
Risc de robatori	502032	218567	336236	203016	215554	38903	247575
Condicions atmosfèriques adverses	197066	82538	122338	50878	88801	22395	85870
Condicions orogràfiques adverses (pujades i baixades)	181189	91599	146104	42734	103428	0	77762
Manca d'hàbit	199863	69639	130002	59190	97759	7683	94420
Espais per bicis que no respecten els vianants	6914	6914	6914	0	0	0	6914
Estat dels carrils bici / asfalt	13168	6332	6836	0	0	0	13168
Altres	46355	33010	37352	8588	32604	0	13750

DYM MARKET RESEARCH								
		TOTAL	TIPUS DE DESPLAÇAMENTS			LLOCS D'ÚS		
Freqüències absolutes			Quotidians	Passeig, lleure, turisme	Esport	Nucli urbà	Carretera	Camins, vies verdes, altres indrets
I Mostra real	6155576	702323	1572707	1188962	594380	182311	1704620	
NO SAP	804	91	203	153	78	25	219	
NO CONTESTA	23607	7172	16436	7683	15924	0	7683	
	6902	6902	0	0	0	0	6902	
Base TOTAL	6155576	702323	1572707	1188962	594380	182311	1704620	
	804	91	203	153	78	25	219	

P24. Principals avantatges d'anar en bici (PRIMERA RESPOSTA)

	6155576	702323	1572707	1188962	594380	182311	1704620
P24_1	804	91	203	153	78	25	219
Esport / Exercici	1394709	56973	381933	375850	102980	38957	511463
Saludable	954845	64299	256658	188822	82533	28565	279951
Ràpid (en recorreguts curts)	687592	219154	221753	153646	95408	36253	236403
Llibertat de moviments, autonomia	248994	36322	55570	64286	27734	8443	79918
Comodat, pràctic	302835	57269	68768	39303	44994	0	78941
Evitar embussos, circulació fluïda	94100	8753	20302	20302	11549	0	8753
Aparcament	149416	23812	16439	7686	7683	0	24882
Transport	45317	10327	7248	10327	7248	0	10327
Descongestió del trànsit	42589	0	8753	8753	8753	0	0
Contacte natura (aire, sol)	35601	0	11753	11949	0	0	18281
Li agrada, és agradable	40092	10553	7683	7683	10553	0	7683
Diversió / millora l'estat d'ànim	37515	8443	13362	15710	0	8443	29072

DYM MARKET RESEARCH								
		TOTAL	TIPUS DE DESPLAÇAMENTS			LLOCS D'ÚS		
			Quotidians	Passeig, lleure, turisme	Esport	Nucli urbà	Carretera	Camins, vies verdes, altres indrets
Freqüències absolutes								
I Mostra real		6155576	702323	1572707	1188962	594380	182311	1704620
		804	91	203	153	78	25	219
Passejar		15986	8588	8588	0	8588	0	0
Temps lliure, oci		64345	13738	43276	35593	6836	7683	35593
Gaudir viatge		14012	0	6902	6902	0	0	6902
Ecologia, no contamina/ Sostenible		1389347	109350	265998	161555	108884	36424	237005
Economia, és barat		360987	74741	116786	70042	43704	8540	114446
Socialitzar, sortir amb els amics, anar en família		7686	0	7686	0	7686	0	0
Seguretat / vaig més segur/ menys accidents/ més tranquil		10494	0	10494	0	10494	0	0
CAP		197893	0	34267	0	8753	9002	16512
No sap		47542	0	8488	10553	0	0	8488
No contesta		13678	0	0	0	0	0	0
TOTAL SALUT		2349554	121272	638591	564672	185513	67523	791414
TOTAL MOBILITAT		3331671	539728	792111	535899	366451	89660	790675
TOTAL OCI-DIVERSIÓ		215237	41323	99250	77837	33663	16126	97532
P24. Principals avantatges d'anar en bici (TOTAL)								
		6155576	702323	1572707	1188962	594380	182311	1704620
P24		804	91	203	153	78	25	219
Esport / Exercici		3046547	280625	794131	612186	263542	75401	924557
Saludable		1832497	180661	508440	395931	164510	44691	572242
Ràpid (en recorreguts curts)		1312350	286666	383685	258757	183072	53281	382771
Llibertat de moviments, autonomia		605092	78013	146856	151325	65617	15472	184501

DYM MARKET RESEARCH							
	TOTAL	TIPUS DE DESPLAÇAMENTS			LLOCS D'ÚS		
		Quotidians	Passeig, lleure, turisme	Esport	Nucli urbà	Carretera	Camins, vies verdes, altres indrets
Freqüències absolutes							
I Mostra real	6155576 804	702323 91	1572707 203	1188962 153	594380 78	182311 25	1704620 219
Comoditat, pràctic	626678	114968	177634	121143	65848	13469	189268
Evitar embussos, circulació fluïda	242807	24882	35647	42928	19235	0	38281
Aparcament	542932	91448	99956	69484	60497	0	109366
Transport	128765	34483	14217	34069	14162	0	41038
Descongestió del trànsit	152428	33417	30028	21781	35670	0	27804
Contacte natura (aire, sol)	289058	23872	144528	113067	0	0	196538
Li agrada, és agradable	123339	39742	53527	54514	25059	0	76424
Diversió / millora l'estat d'ànim	195777	42721	77283	65023	34988	8443	116272
Passejar	47709	8588	8588	0	8588	0	0
Temps lliure, oci	210838	13738	85671	63018	6836	7683	96970
Gaudir viatge	78424	0	22052	29620	0	5771	38999
Ecologia, no contamina/ Sostenible	3151378	324411	775413	516515	268351	99222	774233
Economia, és barat	1393951	201675	417913	291561	158961	38762	385187
Silenciós	51108	0	18550	0	0	0	18550
Socialitzar, sortir amb els amics, anar en família	80085	6500	38515	34421	7686	0	58750
Turisme / coneixes llocs / coneixes la ciutat/ turisme rural	28433	0	8588	15491	8588	0	6902
Agafes experiència	6914	6914	0	0	6914	0	0
Seguretat / vaig més segur/ menys accidents/ més tranquil	49583	17707	35480	16233	10494	0	33429
Tens temps per pensar	6500	6500	6500	6500	6500	0	0
Bones infraestructures / molts carrils bicis	6914	6914	0	0	6914	0	0

DYM MARKET RESEARCH							
	TOTAL	TIPUS DE DESPLAÇAMENTS			LLOCS D'ÚS		
Freqüències absolutes		Quotidians	Passeig, lleure, turisme	Esport	Nucli urbà	Carretera	Camins, vies verdes, altres indrets
I Mostra real	6155576	702323	1572707	1188962	594380	182311	1704620
	804	91	203	153	78	25	219
CAP	197893	0	34267	0	8753	9002	16512
No sap	96546	0	8488	17455	0	6902	8488
No contesta	39312	8588	8540	17093	0	8540	17093
TOTAL SALUT	4280324	461286	1140930	902337	392326	112695	1323414
TOTAL MOBILITAT	5019246	688920	1298353	918441	547712	152458	1334444
TOTAL OCI-DIVERSIÓ	938409	129351	372488	288323	96572	21897	492207


P25. Principals desavantatges d'anar en bici (PRIMERA RESPOSTA)


	6155576	702323	1572707	1188962	594380	182311	1704620
P25_1	804	91	203	153	78	25	219
Preu, son cares	13028	0	13028	6500	0	0	13028
Manteniment, punxades	28397	6500	0	7683	6500	0	7683
Manca cultura ciclista / No es fomenta prou	66452	6500	12271	6500	12271	0	0
Limitacions físiques / de salut	45191	0	0	8443	0	0	8443
Incòmode / difícil circular	169312	30672	39153	62399	43928	15710	32770
Limitat (càrrega)	37997	6902	9002	8443	8443	9002	6902
Manca civisme dels ciclistes / perill per als vianants i la gent gran	366877	14006	27664	6528	34834	0	6528
Els ciclistes molesten el trànsit	47208	0	7248	0	0	0	7248
Orografia, terreny / tanques i trampes als camins	224057	15503	24604	53163	13883	0	70799

DYM MARKET RESEARCH	TOTAL	TIPUS DE DESPLAÇAMENTS			LLOCS D'ÚS		
		Quotidians	Passeig, lleure, turisme	Esport	Nucli urbà	Carretera	Camins, vies verdes, altres indrets
Freqüències absolutes							
I Mostra real	6155576 804	702323 91	1572707 203	1188962 153	594380 78	182311 25	1704620 219

Falta de respecte als ciclistes (cotxes) / manca d'educació vial	161895	29264	54879	51814	32194	8443	69078
Cansat / Exigent / Cal estar en forma / cal l'hàbit	192090	24633	32471	34177	7686	13805	35895
Lent, no útil per a distàncies llargues	228998	6528	39569	30477	0	0	60782
Robatori / Inseguretat	209856	50882	80321	67403	45724	6969	89161
Aparcament / Llocs per guardar-la	338916	75853	127592	51600	48537	16223	102405
Clima	573613	123605	155589	148252	79099	13998	171114
Manquen infraestructures per als ciclistes	599228	79994	179556	123732	58245	42850	138061
Per la circulació i el trànsit	842969	63023	254043	208458	71221	27001	313213
Perillós / seguretat / accidents / gent no porta casc	1162861	80083	297862	162212	64142	22539	307465
Pol·lució	60331	20089	0	0	8540	0	11549
Equipament: obligatori, necessari, car	6508	0	0	0	0	0	0
Limitacions d'edat	12941	0	0	0	0	0	0
Assegurança necessària per anar tranquil / assegurar-la	13235	0	0	0	0	0	0
Manca de normativa / no es respecten normes / Policia no vetlla per normes	31828	0	6914	0	6914	0	0
La gent / els vianants / massificació de gent/ molta gent	15836	8588	15836	8588	15836	0	0
No apta per ciutat	12673	0	0	0	0	0	0
Molesta en el transport públic / l'has de vigilar al transport públic / ocupa molt espai	14796	7686	7686	7686	0	0	7686

DYM MARKET RESEARCH								
		TOTAL	TIPUS DE DESPLAÇAMENTS			LLOCS D'ÚS		
			Quotidians	Passeig, lleure, turisme	Esport	Nucli urbà	Carretera	Camins, vies verdes, altres indrets
Freqüències absolutes								
I Mostra real		6155576	702323	1572707	1188962	594380	182311	1704620
		804	91	203	153	78	25	219
Mobilitat, logística / l'has de transportar en altre mitjà / no la pots entrar a bars o locals		38942	18049	16970	25413	6500	0	25413
Individual / no pots portar família / has d'anar sol		13104	0	5421	5421	0	0	5421
Manca de senyalització, enllumenat		13957	13957	0	0	13957	0	0
Manca de temps, treu temps (per família, per voler fer altres coses...)		21876	0	0	0	0	0	0
Excés de bicis-ciclistes / massificació / caòtic		6252	0	6252	6252	0	0	6252
CAP		431771	13504	127554	87324	15924	5771	166011
Altres		25906	0	6969	0	0	0	6969
No sap		76403	6500	24252	0	0	0	24252
No contesta		50273	0	0	10494	0	0	10494
PERILL PEL TRÀNSIT		2005830	143106	551906	370670	135363	49540	620678
MANCA FACILITATS		352873	89810	127592	51600	62494	16223	102405
CONVIVÈNCIA I CIVISME		709021	58359	131064	79682	102050	8443	89106
INCONVENIENTS EXÒGENS		1396898	219102	359749	325147	151227	56848	379973
LIMITACIONS		775246	94470	150272	182458	66557	38517	183313
INVERSIÓ-COST		61168	6500	13028	14183	6500	0	20711
ALTRES		296093	70971	87290	67403	54264	6969	107678
P25. Principals desavantatges d'anar en bici (TOTAL)								
		6155576	702323	1572707	1188962	594380	182311	1704620
P25		804	91	203	153	78	25	219

	TOTAL	TIPUS DE DESPLAÇAMENTS			LLOCS D'ÚS		
		Quotidians	Passeig, lleure, turisme	Esport	Nucli urbà	Carretera	Camins, vies verdes, altres indrets
Freqüències absolutes							
I Mostra real	6155576	702323	1572707	1188962	594380	182311	1704620
	804	91	203	153	78	25	219
Preu, son cares	36190	0	13028	6500	0	0	13028
Manteniment, punxades	44630	15764	9264	16947	6500	0	16947
Manca cultura ciclista / No es fomenta prou	161994	20538	62685	50582	31525	0	38866
Limitacions físiques / de salut	79255	0	0	18937	0	0	18937
Incòmode / difícil circular	377942	53121	87391	111594	67852	15710	97719
Limitat (càrrega)	95038	24919	25306	16126	26460	9002	23206
Manca civisme dels ciclistes / perill per als vianants i la gent gran	554720	21689	43887	28320	43375	0	36002
Els ciclistes molesten el trànsit	89427	0	7248	6528	0	0	13776
Orografia, terreny / tanques i trampes als camins	403477	53699	93851	83866	71573	0	122170
Falta de respecte als ciclistes (cotxes) / manca d'educació vial	379173	74299	172279	108034	90070	23952	142267
Cansat / Exigent / Cal estar en forma / cal l'hàbit	366136	24633	72490	43441	7686	22292	76692
Lent, no útil per a distàncies llargues	425221	13028	71973	67852	6500	0	115909
Robatori / Inseguretat	563270	157644	216490	163820	138882	15509	208856
Aparcament / Llocs per guardar-la	658190	138810	231726	127501	98629	23253	208093
Clima	1147107	207263	294962	231874	162387	28071	299775
Manquen infraestructures per als ciclistes	1156008	157413	322403	257776	118728	73929	296448
Per la circulació i el trànsit	1259831	143207	424319	297318	141209	49018	448128
Perillós / seguretat / accidents / gent no porta casc	1780142	186783	464461	285161	127268	44976	480513
Pol·lució	117459	33255	21950	7029	28039	7029	20137
Equipament: obligatori, necessari, car	15130	0	8621	0	0	0	8621

	TOTAL	TIPUS DE DESPLAÇAMENTS			LLOCS D'ÚS		
		Quotidians	Passeig, lleure, turisme	Esport	Nucli urbà	Carretera	Camins, vies verdes, altres indrets
Freqüències absolutes							
I Mostra real	6155576	702323	1572707	1188962	594380	182311	1704620
	804	91	203	153	78	25	219
Limitacions d'edat	25881	0	0	0	0	0	0
Assegurança necessària per anar tranquil / assegurar-la	22892	0	0	0	0	0	0
Manca de normativa / no es respecten normes / Policia no vetlla per normes	53919	8588	6914	8588	6914	0	8588
La gent / els vianants / massificació de gent/ molta gent	49708	8588	29366	22788	15836	13529	7170
No apta per ciutat	28383	0	7170	8540	0	0	15710
Molesta en el transport públic / l'has de vigilar al transport públic / ocupa molt espai	36520	7686	16129	7686	8443	0	7686
Mobilitat, logística / l'has de transportar en altre mitjà / no la pots entrar a bars o locals	78152	18049	38734	39471	6500	7029	40148
Individual / no pots portar família / has d'anar sol	20501	0	5421	5421	0	0	5421
Mal estat de l'asfalt, els carrils, les vies verdes, vorals (arcenes), infraestructures	31100	0	22657	8443	6508	8443	16148
Manca de senyalització, enllumenat	37165	13957	16098	0	19728	0	10327
Poca oferta de Bicing / falten bicis	16271	8588	7683	16271	0	0	16271
Massa carrils bici a la ciutat	17591	0	0	0	0	0	0
Obligació d'usar el carril bici	7683	0	0	0	0	0	0
Manca de temps, treu temps (per família, per voler fer altres coses...)	41451	6902	0	6902	0	0	6902
Casc / obligació de dur casc /	8488	0	0	0	0	0	0
Excés de bicis-ciclistes / massificació / caòtic	13088	0	6252	6252	0	0	6252

DYM MARKET RESEARCH								
		TOTAL	TIPUS DE DESPLAÇAMENTS			LLOCS D'ÚS		
Freqüències absolutes			Quotidians	Passeig, lleure, turisme	Esport	Nucli urbà	Carretera	Camins, vies verdes, altres indrets
I Mostra real		6155576	702323	1572707	1188962	594380	182311	1704620
		804	91	203	153	78	25	219
CAP		431771	13504	127554	87324	15924	5771	166011
Altres		82662	16179	38014	9264	6914	0	38014
No sap		139859	6500	31938	14186	0	0	38438
No contesta		72874	8588	0	25985	0	6902	19083
PERILL PEL TRÀNSIT		2699245	312996	758805	532592	241428	80097	815870
MANCA FACILITATS		726455	152767	270481	135944	124865	31696	234568
CONVIVÈNCIA I CIVISME		1180456	111779	299861	201792	159463	37482	245880
INCONVENIENTS EXÒGENS		2386621	358100	630775	506591	282007	94970	652657
LIMITACIONS		1365523	148174	308180	306428	114688	54034	372354
INVERSIÓ-COST		118842	15764	30913	23447	6500	0	38596
ALTRES		758308	207078	269955	180113	173836	22539	260507

P26. Paraules relaciona anar en bici (PRIMERA RESPOSTA)

	6155576	702323	1572707	1188962	594380	182311	1704620
P26_1	804	91	203	153	78	25	219
Salut	1644626	157500	398574	329921	152103	29723	454921
Esport	1517611	138317	351547	386705	76108	44591	507402
Mobilitat	991599	224293	219399	162687	123543	56008	214934
Lleure	757073	57010	336461	122016	82696	36533	282380
Medi ambient	1211254	125203	266726	187633	159930	15457	244983
Estalvi / econòmica	6969	0	0	0	0	0	0

DYM MARKET RESEARCH	TOTAL	TIPUS DE DESPLAÇAMENTS			LLOCS D'ÚS		
		Quotidians	Passeig, lleure, turisme	Esport	Nucli urbà	Carretera	Camins, vies verdes, altres indrets
Freqüències absolutes							
I Mostra real	6155576 804	702323 91	1572707 203	1188962 153	594380 78	182311 25	1704620 219
CAP	10553	0	0	0	0	0	0
No sap	7248	0	0	0	0	0	0
No contesta	8643	0	0	0	0	0	0

P26. Paraules relaciona anar en bici (TOTAL)

	6155576	702323	1572707	1188962	594380	182311	1704620
P26	804	91	203	153	78	25	219
Salut	3416811	355170	825995	587508	297291	71145	946155
Esport	2920603	234713	719740	738806	191943	102495	941479
Mobilitat	1935165	371237	495701	331487	280445	99401	403010
Lleure	1377970	111348	541169	274369	146089	44216	486138
Medi ambient	2578485	332177	562808	445753	272991	47365	632458
Estalvi / econòmica	6969	0	0	0	0	0	0
CAP	10553	0	0	0	0	0	0
Altres	17522	0	0	0	0	0	0
No sap	11987	0	0	0	0	0	0
No contesta	19196	0	0	0	0	0	0

P27.1. Bici en ciutat és més ràpida que cotxe en distàncies curtes

	6155576	702323	1572707	1188962	594380	182311	1704620
P27_1	804	91	203	153	78	25	219

DYM MARKET RESEARCH								
		TOTAL	TIPUS DE DESPLAÇAMENTS			LLOCS D'ÚS		
Freqüències absolutes			Quotidians	Passeig, lleure, turisme	Esport	Nucli urbà	Carretera	Camins, vies verdes, altres indrets
I Mostra real	6155576	702323	1572707	1188962	594380	182311	1704620	
	804	91	203	153	78	25	219	
Molt d'acord	2689281	407249	720175	655753	274130	66056	893581	
Bastant d'acord	2422637	195409	591606	362072	220527	86285	545403	
Poc d'acord	617500	62454	143508	103468	77712	13998	129679	
Gens d'acord	251601	25662	83367	45086	22011	6969	88325	
NO SAP	160276	11549	34051	15412	0	9002	40460	
NO CONTESTA	14281	0	0	7172	0	0	7172	
Poc/gens d'acord	869101	88116	226875	148554	99723	20967	218004	
P27.2. És el mitjà més econòmic								
	6155576	702323	1572707	1188962	594380	182311	1704620	
P27_2	804	91	203	153	78	25	219	
Molt d'acord	3483557	357144	871115	622707	341367	115063	914464	
Bastant d'acord	2266158	268297	621837	486041	211863	60280	696380	
Poc d'acord	314730	71461	65891	61444	41150	6969	69585	
Gens d'acord	80804	5421	13864	8443	0	0	13864	
NO CONTESTA	10327	0	0	10327	0	0	10327	
P27.3. La reducció de la contaminació ha de passar per major ús de la bici								
	6155576	702323	1572707	1188962	594380	182311	1704620	
P27_3	804	91	203	153	78	25	219	
Molt d'acord	3091391	450018	930975	676608	343155	112289	995838	

DYM MARKET RESEARCH								
		TOTAL	TIPUS DE DESPLAÇAMENTS			LLOCS D'ÚS		
Freqüències absolutes			Quotidians	Passeig, lleure, turisme	Esport	Nucli urbà	Carretera	Camins, vies verdes, altres indrets
I Mostra real	6155576	702323	1572707	1188962	594380	182311	1704620	
	804	91	203	153	78	25	219	
Bastant d'acord	1965636	177329	433107	367738	141967	45259	517622	
Poc d'acord	710671	45047	139992	91214	63331	17081	144066	
Gens d'acord	344117	29929	68633	53403	45927	7683	47094	
NO SAP	29855	0	0	0	0	0	0	
NO CONTESTA	13906	0	0	0	0	0	0	

P27.4. Moure's en bici per ciutat és saludable

	6155576	702323	1572707	1188962	594380	182311	1704620
P27_4	804	91	203	153	78	25	219
Molt d'acord	2219304	305990	661366	447753	268849	99413	634002
Bastant d'acord	2091187	253214	563621	431240	247979	27401	623939
Poc d'acord	1264806	102689	234345	205688	56941	38007	304832
Gens d'acord	523726	40430	106538	104281	20611	17490	135011
NO SAP	41760	0	6836	0	0	0	6836
NO CONTESTA	14794	0	0	0	0	0	0

P27.5. Moure's en bici per ciutat és còmode

	6155576	702323	1572707	1188962	594380	182311	1704620
P27_5	804	91	203	153	78	25	219
Molt d'acord	1225531	207450	343698	220932	160157	48599	322200
Bastant d'acord	2221597	299793	629082	534909	248781	50406	742576
Poc d'acord	1829754	142029	421918	326375	159446	53949	430250

DYM MARKET RESEARCH	TOTAL	TIPUS DE DESPLAÇAMENTS			LLOCS D'ÚS		
		Quotidians	Passeig, lleure, turisme	Esport	Nucli urbà	Carretera	Camins, vies verdes, altres indrets
Freqüències absolutes							
I Mostra real	6155576	702323	1572707	1188962	594380	182311	1704620
	804	91	203	153	78	25	219
Gens d'acord	608135	46148	139618	82143	25996	7683	166796
NO SAP	235208	6902	38390	17700	0	14773	42798
NO CONTESTA	35351	0	0	6902	0	6902	0

P27.6. Desplaçant-te en bici estalvies temps

	6155576	702323	1572707	1188962	594380	182311	1704620
P27_6	804	91	203	153	78	25	219
Molt d'acord	1382056	256167	409799	380344	154535	60668	448027
Bastant d'acord	2848659	381505	741840	560428	329409	99700	801772
Poc d'acord	1341407	49172	311100	157090	97092	12941	295164
Gens d'acord	363000	15479	86916	57985	13344	9002	120948
NO SAP	154111	0	6902	17455	0	0	6902
NO CONTESTA	66343	0	16148	15659	0	0	31808

P27.7. La bici és un transport segur

	6155576	702323	1572707	1188962	594380	182311	1704620
P27_7	804	91	203	153	78	25	219
Molt d'acord	367292	48299	147548	68051	62461	0	149132
Bastant d'acord	1444664	226046	423365	415327	157263	65767	552785
Poc d'acord	3136595	362705	840945	576907	333125	94252	819538
Gens d'acord	1142196	65272	160849	113234	41530	15390	174625
NO SAP	31542	0	0	8540	0	0	8540


DYM MARKET RESEARCH	TOTAL	TIPUS DE DESPLAÇAMENTS			LLOCS D'ÚS		
		Quotidians	Passeig, lleure, turisme	Esport	Nucli urbà	Carretera	Camins, vies verdes, altres indrets
Freqüències absolutes							
I Mostra real	6155576 804	702323 91	1572707 203	1188962 153	594380 78	182311 25	1704620 219
NO CONTESTA	33287	0	0	6902	0	6902	0

P28. Coneixement sistema bici pública

	6155576	702323	1572707	1188962	594380	182311	1704620
P28	804	91	203	153	78	25	219
SI	4916125	639890	1262472	949188	524897	104713	1379189
NO	1202985	62433	310235	234353	69483	77598	320010
NO SAP	36465	0	0	5421	0	0	5421
	4916125	639890	1262472	949188	524897	104713	1379189
Base Coneixen sistema bici pública	638	82	163	121	70	14	176

P28.1. Abonat a bici pública

	4916125	639890	1262472	949188	524897	104713	1379189
P28_1	638	82	163	121	70	14	176
SI	177368	138071	67424	47196	116396	14712	37672
NO	4732424	501819	1195048	901991	408501	90001	1341517
NO SAP	6332	0	0	0	0	0	0
	177368	138071	67424	47196	116396	14712	37672
Base Abonats a bici pública	23	18	9	6	15	2	5

		TOTAL	TIPUS DE DESPLAÇAMENTS			LLOCS D'ÚS		
			Quotidians	Passeig, lleure, turisme	Esport	Nucli urbà	Carretera	Camins, vies verdes, altres indrets
Freqüències absolutes								
I Mostra real		6155576	702323	1572707	1188962	594380	182311	1704620
P28.2. A quin sistema de bici pública?								
		177368	138071	67424	47196	116396	14712	37672
P28_2		23	18	9	6	15	2	5
Bicing		170121	138071	60177	39948	116396	14712	30424
Altres		7248	0	7248	7248	0	0	7248
		4916125	639890	1262472	949188	524897	104713	1379189
Base Coneixen sistema bici pública		638	82	163	121	70	14	176
P28.3. Opinió implantació sistema bici pública								
		4916125	639890	1262472	949188	524897	104713	1379189
P28_3		638	82	163	121	70	14	176
Molt positiu		2983127	449916	891720	656222	347525	72340	952472
Més aviat positiu		1554328	174549	321885	262256	154699	32373	386844
Més aviat negatiu		209077	15424	23912	8588	15424	0	8488
Molt negatiu		95759	0	17707	8443	0	0	17707
NO SAP		65347	0	7248	13678	7248	0	13678
NO CONTESTA		8488	0	0	0	0	0	0
		6155576	702323	1572707	1188962	594380	182311	1704620
Base TOTAL		804	91	203	153	78	25	219


DYM MARKET RESEARCH								
		TOTAL	TIPUS DE DESPLAÇAMENTS			LLOCS D'ÚS		
Freqüències absolutes			Quotidians	Passeig, lleure, turisme	Esport	Nucli urbà	Carretera	Camins, vies verdes, altres indrets
I Mostra real		6155576	702323	1572707	1188962	594380	182311	1704620
		804	91	203	153	78	25	219
P29. Cal adequar espais bici al transport públic?								
		6155576	702323	1572707	1188962	594380	182311	1704620
P29		804	91	203	153	78	25	219
SI		5432420	590550	1475631	1113520	506450	159009	1620945
NO		570153	95550	80826	67759	72142	14300	75992
NO SAP		140723	16223	16250	7683	15788	9002	7683
NO CONTESTA		12279	0	0	0	0	0	0
P30. Cal habilitat aparcaments segurs a les estacions?								
		6155576	702323	1572707	1188962	594380	182311	1704620
P30		804	91	203	153	78	25	219
SI		5852269	671519	1550368	1167921	563576	159437	1690950
NO		224104	30804	6836	21041	30804	13871	7170
NO SAP		67101	0	15503	0	0	9002	6500
NO CONTESTA		12103	0	0	0	0	0	0
P31. Creu que les Admin. haurien de fomentar l'ús de la bici?								
		6155576	702323	1572707	1188962	594380	182311	1704620
P31		804	91	203	153	78	25	219
Molt		2919012	476574	962905	692913	312405	90377	1063137
Bastant		2703556	188715	563419	440154	253384	67542	589720

DYM MARKET RESEARCH							
	TOTAL	TIPUS DE DESPLAÇAMENTS			LLOCS D'ÚS		
		Quotidians	Passeig, lleure, turisme	Esport	Nucli urbà	Carretera	Camins, vies verdes, altres indrets
Freqüències absolutes							
I Mostra real	6155576 804	702323 91	1572707 203	1188962 153	594380 78	182311 25	1704620 219
Poc	310286	23283	24045	24299	14840	8488	31122
Gens	131049	6914	15503	17455	6914	15905	6500
NO SAP	55644	6836	6836	14141	6836	0	14141
NO CONTESTA	36029	0	0	0	0	0	0
P31.1. Cal invertir per adaptar més el seu municipi							
	6155576	702323	1572707	1188962	594380	182311	1704620
P31_1	804	91	203	153	78	25	219
SI	4486234	562137	1267873	943725	464244	138471	1318181
NO	1457274	140186	288918	217515	111020	43840	367338
NO SAP	178318	0	15915	27722	19115	0	19101
NO CONTESTA	33750	0	0	0	0	0	0
P32. Coneix rutes de cicloturisme							
	6155576	702323	1572707	1188962	594380	182311	1704620
P32	804	91	203	153	78	25	219
SI	3740681	484505	1077963	835565	406459	95918	1192731
NO	2332793	217818	488412	347627	187921	86393	499786
NO SAP	82102	0	6332	5771	0	0	12103
Base Coneixen rutes	3740681 486	484505 62	1077963 138	835565 107	406459 52	95918 13	1192731 152

DYM MARKET RESEARCH	TOTAL	TIPUS DE DESPLAÇAMENTS			LLOCS D'ÚS		
		Quotidians	Passeig, lleure, turisme	Esport	Nucli urbà	Carretera	Camins, vies verdes, altres indrets
Freqüències absolutes							
I Mostra real	6155576 804	702323 91	1572707 203	1188962 153	594380 78	182311 25	1704620 219

P33. Quines?

	3740681	484505	1077963	835565	406459	95918	1192731
P33	486	62	138	107	52	13	152
Comarques de Barcelona	14655	7686	14655	14655	0	0	14655
Comarques de Girona	151387	15040	16327	54544	0	0	70871
Comarques de Lleida	34641	0	0	17666	0	0	17666
Comarques de Tarragona	40124	6902	17463	22460	0	0	32954
Costa Brava	76428	0	32151	19992	0	0	40594
La Garrotxa – Ripollès / Olot / Vic	115863	21835	22672	19969	6500	6969	29005
Pirineus / La Pirenaica / Puigcerdà / Cerdanya / Camprodon	129181	23228	15813	21500	0	0	37313
Ruta del Carrilet – Via verda Girona / Girona-Olot / Girona-St							
Feliu G	379642	27749	108814	89811	42631	7397	161607
Ruta del ferro i del carbó	130980	19306	33303	31774	19306	0	56489
Comarques centrals / Viladecavalls/ Manresa/ Cardona/ Vic/							
Berga/ Castell de St Benet de Bergadà	101062	0	21428	0	5771	0	15657
Ruta Montseny – Montnegre	45771	6332	0	10327	0	0	16660
Ruta Sant Feliu de Guíxols a Olot	82222	13154	29648	32466	14739	0	29749
Ruta del Maresme / Camí del Nord / Mataró	36961	8505	17093	15491	17093	0	6902
Ruta del Vallès / Vallesos / Serra de Galliners / St Eulàlia /							
Codines...	46968	0	16948	8443	8505	0	8443

	TOTAL	TIPUS DE DESPLAÇAMENTS			LLOCS D'ÚS		
		Quotidians	Passeig, lleure, turisme	Esport	Nucli urbà	Carretera	Camins, vies verdes, altres indrets
Freqüències absolutes							
I Mostra real	6155576	702323	1572707	1188962	594380	182311	1704620
	804	91	203	153	78	25	219
Montserrat	49260	0	21548	20483	6836	5771	14712
Ronda Verda – Anella verda BCN/ Barcelonès / Besòs / Marina / Montjuic / Llobregat / Collserola	76941	14792	25519	39445	23182	0	30958
Ruta del Císter	19451	0	0	7683	0	0	7683
Rodalies de Barcelona	75923	4739	23721	13227	18982	0	4739
Baix Llobregat / Ruta d'Aixeta/ St Feliu Llobregat	87704	13935	20904	14652	6252	6969	13935
Collserola	88021	6914	17129	8588	15455	0	8588
Penedès – Garraf / Terramar / Anoia / Sant Sadurní/ Vinyes/ Sitges	65298	13502	14015	20984	14139	0	14015
Terra Alta – Via Verda Terra Alta / Priorat / Baix Camp / Ribera d'Ebre	121916	26039	37324	41351	7248	6902	49994
Via Verda del Baix Ebre	133070	19880	37364	56001	6063	0	86463
Delta de l'Ebre	125975	15503	44775	32442	15341	15345	40031
Vies verdes (sense especificar)	303393	48691	135348	121139	43484	0	137217
Camí de Santiago	124385	22260	36889	37263	6914	0	58762
Rutes per Espanya (agrupar totes les que siguin fora de Catalunya excepte codi 26)	131908	13364	13364	66417	0	8443	57974
Rutes per l'estranger (agrupar-les totes)	57296	18180	0	10494	7686	0	10494
Empordà / Baix Empordà	121516	26884	58201	26243	8505	0	64472
Barcelona ciutat / barris (Barceloneta, Raval, Centre històric...)	34367	6914	13415	0	13829	0	6500
Zona Urgell - Pla d'Urgell - Canal Urgell	14072	0	7170	0	0	0	7170

DYM MARKET RESEARCH	TOTAL	TIPUS DE DESPLAÇAMENTS			LLOCS D'ÚS		
		Quotidians	Passeig, lleure, turisme	Esport	Nucli urbà	Carretera	Camins, vies verdes, altres indrets
Freqüències absolutes							
I Mostra real	6155576 804	702323 91	1572707 203	1188962 153	594380 78	182311 25	1704620 219
Pedals de foc / Aigüestortes - Sant Maurici	21890	6500	13402	13402	0	0	13402
Camins de Ronda / costa en general / platjes / passeig marítim	91211	33306	31217	46327	15424	0	52827
Camins rurals / àrees rurals / rieres / passeig fluvial / parcs naturals	80474	24513	13457	16827	5771	0	24513
Vall d'Aran - Vielha - Vall de Boí - Pallars	35179	0	17130	6500	0	0	23631
Cadí - Moixeró / Ruta dels Segadors / Pedraforca	54762	8505	17240	15402	17258	0	15402
Ruta del Ter / vorera del Ter	51591	21943	21890	15040	6500	0	23930
Ruta dels Maquis (Catalunya Central)	8643	0	8643	0	0	0	8643
Barcelona-Garraf	6528	0	6528	0	0	0	6528
Pedals d'Occitània	13805	0	6902	13805	0	0	13805
Delta Llobregat / riu Llobregat	16983	8540	0	8540	0	0	8540
Ruta dels Castells (La Segarra)	13182	0	0	8443	0	0	8443
Ruta del tren petit (Palamós-Palafrugell)	8488	0	0	0	0	0	0
Tarragona - Montblanc	7029	0	7029	7029	0	0	7029
Rutes urbanes	19080	10327	8753	10327	0	0	19080
Altres	68202	8443	28201	25852	0	0	35116
No sap	978206	121853	319703	162442	140664	36782	260275
No contesta	337436	26582	66951	42098	8505	16685	57553
Base TOTAL	6155576 804	702323 91	1572707 203	1188962 153	594380 78	182311 25	1704620 219

DYM MARKET RESEARCH								
		TOTAL	TIPUS DE DESPLAÇAMENTS			LLOCS D'ÚS		
Freqüències absolutes			Quotidians	Passeig, lleure, turisme	Esport	Nucli urbà	Carretera	Camins, vies verdes, altres indrets
I Mostra real		6155576 804	702323 91	1572707 203	1188962 153	594380 78	182311 25	1704620 219

P34.1. Els ciclistes són respectuosos amb vianants

	6155576	702323	1572707	1188962	594380	182311	1704620
P34_1	804	91	203	153	78	25	219
SI	2851979	382314	869204	680880	269948	120048	976603
NO	2981723	268228	617851	443722	286554	47183	658411
NO SAP	255729	44609	85652	58589	30706	15080	63835
NO CONTESTA	66145	7172	0	5771	7172	0	5771

P34.2. Els conductors són respectuosos amb ciclistes

	6155576	702323	1572707	1188962	594380	182311	1704620
P34_2	804	91	203	153	78	25	219
SI	2205386	285500	534293	350290	180352	65984	557533
NO	3474679	371412	896045	786875	351636	108930	1036943
NO SAP	441279	45411	142369	46026	62391	7397	104374
NO CONTESTA	34233	0	0	5771	0	0	5771

P34.3. Coneix obligació de deixar 1.5 metres

	6155576	702323	1572707	1188962	594380	182311	1704620
P34_3	804	91	203	153	78	25	219
SI	5829005	674539	1543121	1159956	565438	159119	1676906
NO	299404	27784	29586	29006	28942	23192	27714

DYM MARKET RESEARCH								
		TOTAL	TIPUS DE DESPLAÇAMENTS			LLOCS D'ÚS		
Freqüències absolutes			Quotidians	Passeig, lleure, turisme	Esport	Nucli urbà	Carretera	Camins, vies verdes, altres indrets
I Mostra real		6155576	702323	1572707	1188962	594380	182311	1704620
NO SAP		17509	0	0	0	0	0	0
NO CONTESTA		9658	0	0	0	0	0	0


P34.4. Coneix senyal informatiu dels 1.5 metres

		6155576	702323	1572707	1188962	594380	182311	1704620
P34_4		804	91	203	153	78	25	219
SI		4506533	513626	1216821	1007500	473096	93451	1386051
NO		1543854	181014	334773	173779	121283	88860	297456
NO SAP		105189	7683	21113	7683	0	0	21113
		2499550	702323	1572707	1188962	594380	182311	1704620
Base Usuaris bici		324	91	203	153	78	25	219

P35. Ha tingut accident en darrers cinc anys

		2499550	702323	1572707	1188962	594380	182311	1704620
P35		324	91	203	153	78	25	219
SI		367709	146082	181884	264156	44726	27896	295087
NO		2131841	556240	1390823	924806	549653	154415	1409533
		6155576	702323	1572707	1188962	594380	182311	1704620
Base TOTAL		804	91	203	153	78	25	219

DYM MARKET RESEARCH								
		TOTAL	TIPUS DE DESPLAÇAMENTS			LLOCS D'ÚS		
Freqüències absolutes			Quotidians	Passeig, lleure, turisme	Esport	Nucli urbà	Carretera	Camins, vies verdes, altres indrets
I Mostra real		6155576	702323	1572707	1188962	594380	182311	1704620
P36. Ha tingut accident en cotxe amb una bici		804	91	203	153	78	25	219
P36		804	91	203	153	78	25	219
SI		24370	6914	6902	0	6914	0	6902
NO		6131206	695408	1565805	1188962	587465	182311	1697718
P37. L'ha atropellat una bici		6155576	702323	1572707	1188962	594380	182311	1704620
P37		804	91	203	153	78	25	219
SI		672426	71531	150072	140402	41411	24050	185651
NO		5483150	630791	1422635	1048560	552969	158261	1518969
Base Usuaris bici		2499550	702323	1572707	1188962	594380	182311	1704620
		324	91	203	153	78	25	219
P38. Li han robat bici últims cinc anys		2499550	702323	1572707	1188962	594380	182311	1704620
P38		324	91	203	153	78	25	219
Sí, una vegada		354911	148417	233253	176366	65605	14652	274654
Sí, més d'una vegada		24478	17081	13925	6528	17950	0	6528
No		2120161	536824	1325529	1006068	510824	167659	1423438

	TOTAL	TIPUS DE DESPLAÇAMENTS			LLOCS D'ÚS		
		Quotidians	Passeig, lleure, turisme	Esport	Nucli urbà	Carretera	Camins, vies verdes, altres indrets
Freqüències absolutes							
I Mostra real	6155576	702323	1572707	1188962	594380	182311	1704620
P39. Pren prevencions?							
	2499550	702323	1572707	1188962	594380	182311	1704620
P39	324	91	203	153	78	25	219
Si	1916002	561984	1226453	956085	438481	129053	1340782
No	583548	140339	346254	232877	155899	53258	363838
	1916002	561984	1226453	956085	438481	129053	1340782
Base Prenen prevencions robatori	252	73	161	125	58	18	175
P39.1. Quines prevencions?							
	1916002	561984	1226453	956085	438481	129053	1340782
P39_1	252	73	161	125	58	18	175
Número d' identificació, registrar-la	14588	6902	14588	14588	7686	0	6902
Treure el seient	54320	18463	40234	32664	0	0	54320
Vigilar-la, no deixar-la sola	142327	29211	100105	104184	25728	15472	101126
Guardar-la al garatge	138341	22003	82741	72705	32126	7170	99044
Guardar-la a casa	292729	83511	182397	137605	33754	14712	244263
Lligar-la amb cadena / cademat (candado) / pinça/ segur (seguro)	1398587	427450	854756	720462	363638	83262	951688
Alarma / sistema d'alarma	13883	0	0	13883	0	6969	6914
Fer-la servir menys / utilitzar Bicing	23586	10553	13033	13033	10553	0	13033
Treure una roda	16436	0	16436	16436	8753	0	7683

DYM MARKET RESEARCH							
	TOTAL	TIPUS DE DESPLAÇAMENTS			LLOCS D'ÚS		
		Quotidians	Passeig, lleure, turisme	Esport	Nucli urbà	Carretera	Camins, vies verdes, altres indrets
Freqüències absolutes							
I Mostra real	6155576	702323	1572707	1188962	594380	182311	1704620
	804	91	203	153	78	25	219
Sistema d'Aparcament Segur	7683	7683	7683	7683	0	0	7683
Guardar-la – no deixar-la al carrer – tenir un lloc segur	155931	40384	82021	61895	33595	8540	106110
Sistema de bloqueig de roda	8505	8505	8505	0	8505	0	0
Canviar-la de lloc cada X hores	6332	6332	6332	6332	0	0	6332
Guardar-la al traster / a la roulotte...	32486	17129	23898	17031	6914	8540	17031
Guardar-la a la feina	14712	14712	14712	7683	0	14712	0
Treure la cadena del plat	5771	0	0	5771	0	0	5771
TOTAL GUARDEN	597902	156526	355972	280484	106390	38963	444863
TOTAL TREUEN UNA PART	70756	18463	56670	49100	8753	0	62003
TOTAL PINSES, CAND AUS, ETC	1398587	427450	854756	720462	363638	83262	951688
TOTAL SISTEMES COMPLEXOS	21566	7683	7683	21566	0	6969	14597
	2225822	594255	1384267	1133609	462802	173824	1570957
Base Tenen bici	288	76	179	146	60	24	202
P40. Possibilitat registrar-se amb ajuntament							
	2225822	594255	1384267	1133609	462802	173824	1570957
P40	288	76	179	146	60	24	202
Sí, amb tota seguretat	1018801	303848	613506	515843	200418	76326	742058
Sí, probablement	849632	225804	540415	466464	168347	73415	589631
Probablement no	121444	25885	74866	58479	29152	0	92292
Segur que no	157736	16886	112253	53926	39304	16685	101746

DYM MARKET RESEARCH								
		TOTAL	TIPUS DE DESPLAÇAMENTS			LLOCS D'ÚS		
			Quotidians	Passeig, lleure, turisme	Esport	Nucli urbà	Carretera	Camins, vies verdes, altres indrets
Freqüències absolutes								
I Mostra real		6155576	702323	1572707	1188962	594380	182311	1704620
NO SAP		59394	21832	34740	28570	17093	7397	34903
NO CONTESTA		18815	0	8488	10327	8488	0	10327
P41. Registre nacional reduiria robatoris								
		2225822	594255	1384267	1133609	462802	173824	1570957
P41		288	76	179	146	60	24	202
SI		1440930	380007	936507	786763	285487	119254	1036189
NO		595934	138375	326275	292767	120061	38598	429589
NO SAP		179955	75872	112483	54079	57254	6969	105179
NO CONTESTA		9002	0	9002	0	0	9002	0
P42. Asseguraria bici per 35-50€								
		2225822	594255	1384267	1133609	462802	173824	1570957
P42		288	76	179	146	60	24	202
SI		1426957	387732	894343	777412	265608	123834	1019276
NO		731575	194974	442626	333336	197194	40987	493394
NO SAP		49844	11549	38295	14418	0	0	49844
NO CONTESTA		17445	0	9002	8443	0	9002	8443
Base TOTAL		6155576	702323	1572707	1188962	594380	182311	1704620
		804	91	203	153	78	25	219

DYM MARKET RESEARCH							
	TOTAL	TIPUS DE DESPLAÇAMENTS			LLOCS D'ÚS		
		Quotidians	Passeig, lleure, turisme	Esport	Nucli urbà	Carretera	Camins, vies verdes, altres indrets
Freqüències absolutes							
I Mostra real	6155576	702323	1572707	1188962	594380	182311	1704620
P43. Bicicletes té a casa	804	91	203	153	78	25	219
P43	6155576	702323	1572707	1188962	594380	182311	1704620
1 bicicleta	1300764	204892	325661	272833	194960	26856	337409
2 bicicletes	1094230	129055	345234	232930	119344	44056	339797
3 bicicletes	860947	121284	336498	196855	135548	43509	325707
4 bicicletes	541967	70180	223312	215685	54540	13961	289891
5 bicicletes	308674	68803	135396	117512	6500	29471	191548
Més de 5	301825	79101	126770	129437	31698	15971	165170
Total tenen	4408408	673316	1492871	1165252	542589	173824	1649522
No tenen	1747168	29007	79836	23710	51790	8488	55098
Mitjana	1,96	2,97	2,96	3,19	2,17	3,07	3,22
Desviació	2,04	2,65	2,35	2,4	1,51	1,84	2,43
Base Tenen alguna bicicleta	4408408	673316	1492871	1165252	542589	173824	1649522
P44. On la guarda?	573	87	193	150	71	24	212
P44	4408408	673316	1492871	1165252	542589	173824	1649522
Carrer	6914	0	0	0	0	0	0

DYM MARKET RESEARCH	TOTAL	TIPUS DE DESPLAÇAMENTS			LLOCS D'ÚS		
		Quotidians	Passeig, lleure, turisme	Esport	Nucli urbà	Carretera	Camins, vies verdes, altres indrets
Freqüències absolutes							
I Mostra real	6155576 804	702323 91	1572707 203	1188962 153	594380 78	182311 25	1704620 219
Garatge / parking	2243180	346304	812017	674938	210306	64510	977855
Portal / entrada de casa	153729	13221	73084	53275	21761	9002	71334
Habitació del pis	614440	136223	212110	238241	119410	65299	222588
Al balcó del pis	658504	110423	254273	119287	115470	14183	227297
A les golfes / traster / soterrani	625688	87561	190082	205987	107191	29801	223173
Pati / terrassa	102184	14072	19903	0	7170	6500	13402
Magatzem / local	42309	0	27434	11549	7397	0	20036
A casa / segona residència / al mas / casa d'un veí / casa d'amics	146946	0	14921	8588	0	0	14921
Espai especial per bicis / taller	11912	0	0	0	0	0	0
Cotxe / roulotte	18797	0	7248	0	0	0	7248
Cobert / galeria	15472	7029	7029	8443	0	0	15472
Jardí	37086	6500	8753	0	6500	0	8753
Altres	390467	45010	106275	44035	27400	6500	109943
TOTAL LOCALS	2288914	346304	830963	686487	217704	64510	989403
TOTAL TRASTERS	641161	94590	197111	214430	107191	29801	238645
TOTAL CASA GENÈRIC	300675	13221	88005	61864	21761	9002	86255
Base TOTAL	6155576 804	702323 91	1572707 203	1188962 153	594380 78	182311 25	1704620 219

P47. Lloc naixement

DYM MARKET RESEARCH								
		TOTAL	TIPUS DE DESPLAÇAMENTS			LLOCS D'ÚS		
			Quotidians	Passeig, lleure, turisme	Esport	Nucli urbà	Carretera	Camins, vies verdes, altres indrets
Freqüències absolutes								
I Mostra real		6155576	702323	1572707	1188962	594380	182311	1704620
		804	91	203	153	78	25	219
		6155576	702323	1572707	1188962	594380	182311	1704620
P47		804	91	203	153	78	25	219
Catalunya		5006212	621871	1338767	1031955	485125	162542	1511719
Resta d'Espanya		782567	17908	117527	76049	67665	5771	106454
Estranger		366798	62545	116414	80958	41589	13998	86447
		782567	17908	117527	76049	67665	5771	106454
Base Resta Espanya		107	3	16	11	9	1	15
P47. Resta Espanya: desenvolupar províncies								
		782567	17908	117527	76049	67665	5771	106454
P47_1		107	3	16	11	9	1	15
Albacete		5660	0	0	0	0	0	0
Alacant		5660	0	0	0	0	0	0
Almeria		35175	0	21943	8443	7248	0	14695
Badajoz		6063	0	0	0	0	0	0
Balears (Illes)		6508	0	0	0	0	0	0
Càceres		6252	0	0	0	0	0	0
Cadis		29141	0	0	0	0	0	0
Castelló de la Plana		8505	0	0	0	0	0	0
Ciudad Real		6902	0	0	0	0	0	0
Còrdova		107229	0	8488	15033	8488	0	15033

DYM MARKET RESEARCH	TOTAL	TIPUS DE DESPLAÇAMENTS			LLOCS D'ÚS		
		Quotidians	Passeig, lleure, turisme	Esport	Nucli urbà	Carretera	Camins, vies verdes, altres indrets
Freqüències absolutes							
I Mostra real	6155576	702323	1572707	1188962	594380	182311	1704620
	804	91	203	153	78	25	219
Conca	7172	0	0	0	0	0	0
Granada	61057	0	7248	5771	0	5771	7248
Guipúscoa	7248	0	0	0	0	0	0
Oscà	8643	0	0	0	0	0	0
Jaén	51378	0	0	7170	0	0	7170
Lleó	27949	4739	4739	4739	0	0	4739
Rioja, la	6528	0	0	6528	0	0	6528
Lugo	7172	0	0	0	0	0	0
Madrid	47098	0	0	7170	0	0	7170
Màlaga	13649	0	0	0	0	0	0
Múrcia	13730	0	7397	0	7397	0	0
Ourense	8588	0	0	8588	0	0	8588
Astúries	15615	0	8443	0	8443	0	0
Pontevedra	6063	0	0	0	0	0	0
Salamanca	22175	0	0	0	0	0	0
Sevilla	64637	0	7248	0	7248	0	0
Terol	14568	0	0	0	0	0	0
València	23596	0	7248	0	7248	0	0
Valladolid	12977	0	0	0	0	0	0
Zamora	7172	0	0	0	0	0	0
Saragossa	12496	6836	6836	6836	0	0	6836
Ceuta	7248	0	0	0	0	0	0

DYM MARKET RESEARCH							
	TOTAL	TIPUS DE DESPLAÇAMENTS			LLOCS D'ÚS		
		Quotidians	Passeig, lleure, turisme	Esport	Nucli urbà	Carretera	Camins, vies verdes, altres indrets
Freqüències absolutes							
I Mostra real	6155576	702323	1572707	1188962	594380	182311	1704620
NS/NC	804	91	203	153	78	25	219
	118714	6332	37938	5771	21594	0	28447
	366798	62545	116414	80958	41589	13998	86447
Base Estranger	50	8	16	11	6	2	12
P47. Estranger: desenvolupar països							
	366798	62545	116414	80958	41589	13998	86447
P47_2	50	8	16	11	6	2	12
Alemanya	20602	0	6528	0	0	0	6528
Argentina	8753	0	0	0	0	0	0
Bolívia	16458	0	8753	0	8753	0	0
Brasil	6063	0	0	0	0	0	0
Colòmbia	22546	0	7029	7029	0	7029	0
Dominicana, República	20156	0	7706	5421	0	0	13126
Equador	14856	7686	7686	7686	0	0	7686
França	33930	0	7686	7686	0	0	7686
Guinea Equatorial	9002	0	0	0	0	0	0
Hondures	18454	13033	13033	13033	0	0	13033
Itàlia	6528	0	0	6528	0	0	6528
Mèxic	6836	0	0	0	0	0	0
Nicaragua	13281	0	0	0	0	0	0
Noruega	7172	7172	0	0	7172	0	0

DYM MARKET RESEARCH								
		TOTAL	TIPUS DE DESPLAÇAMENTS			LLOCS D'ÚS		
			Quotidians	Passeig, lleure, turisme	Esport	Nucli urbà	Carretera	Camins, vies verdes, altres indrets
Freqüències absolutes								
I Mostra real		6155576	702323	1572707	1188962	594380	182311	1704620
		804	91	203	153	78	25	219
	Paraguai	6332	0	6332	0	0	0	6332
	Perú	39849	0	12665	0	12665	0	0
	Polònia	11549	0	0	0	0	0	0
	Regne Unit	6836	0	0	0	0	0	0
	Romania	20674	6500	11921	11921	6500	0	5421
	Rússia	24385	15764	9264	9264	6500	0	9264
	Suïssa	7029	0	0	0	0	0	0
	Uruguai	13557	0	0	0	0	0	0
	Veneçuela	7170	0	0	0	0	0	0
	Xina	24780	12390	17811	12390	0	6969	10842
		6155576	702323	1572707	1188962	594380	182311	1704620
	Base TOTAL	804	91	203	153	78	25	219
P48. Nivell d'estudis								
		6155576	702323	1572707	1188962	594380	182311	1704620
	P48	804	91	203	153	78	25	219
	Sense estudis	197805	14183	52506	54912	0	15443	72007
	Acabats als 14/15 anys	1161669	61310	223511	121259	88679	35572	191106
	Acabats als 16/19 anys	1287451	92594	253053	219619	108794	22626	309962
	Cicle formatiu grau superior / FP	1181031	166150	300833	219303	96806	20639	350119
	Universitaris	2071985	313576	645545	493149	266582	53163	684694

DYM MARKET RESEARCH	TOTAL	TIPUS DE DESPLAÇAMENTS			LLOCS D'ÚS		
		Quotidians	Passeig, lleure, turisme	Esport	Nucli urbà	Carretera	Camins, vies verdes, altres indrets
Freqüències absolutes							
I Mostra real	6155576 804	702323 91	1572707 203	1188962 153	594380 78	182311 25	1704620 219
ESTÀ ESTUDIANT ACTUALMENT	249127	54510	97258	80719	33519	34868	96732
NO CONTESTA	6508	0	0	0	0	0	0

P49. Ocupació

	6155576	702323	1572707	1188962	594380	182311	1704620
P49	804	91	203	153	78	25	219
Pagès petita explotació	48219	0	17230	0	0	0	17230
Autònom o empresari (5 empleats o menys)	281887	38129	46058	34727	38129	0	54783
Empresari (6 empleats o més)	34341	0	0	15345	0	0	15345
Professionals	944677	186692	314370	253048	135460	30185	346020
Membre de direcció (5 subordinats o menys)	93068	8588	20908	35521	6836	0	42691
Membre de direcció (6 subordinats o més)	53796	13944	21243	25329	12685	0	32358
Càrrecs intermedis	347585	38545	110178	106408	12395	7170	147161
Altres empleats amb treball d'oficina	549067	58733	199799	67341	51925	8488	193708
Altres empleats amb treball fora d'oficina i obrers qualificats	531517	69216	139484	113892	62872	21615	164944
Treballadors manuals no qualificats	454519	54882	115579	70159	42494	6902	125427
Jubilats, pensionistes	1288769	45590	105324	66031	74895	30613	75233
Aturats	468604	23447	107730	68379	31673	6500	90654
Mestresses de casa	266642	15479	31214	14084	0	0	31214
Estudiants	770297	149077	336419	318699	125013	70839	360681
NO CONTESTA	22589	0	7170	0	0	0	7170

DYM MARKET RESEARCH	TOTAL	TIPUS DE DESPLAÇAMENTS			LLOCS D'ÚS		
		Quotidians	Passeig, lleure, turisme	Esport	Nucli urbà	Carretera	Camins, vies verdes, altres indrets
Freqüències absolutes							
I Mostra real	6155576 804	702323 91	1572707 203	1188962 153	594380 78	182311 25	1704620 219

P49b. Persona aporta més ingressos

	6155576	702323	1572707	1188962	594380	182311	1704620
P49B	804	91	203	153	78	25	219
Sí	2758430	221472	572479	444621	274489	58229	642187
NO	3397146	480851	1000228	744341	319891	124082	1062433

P48+P50. Estudis persona amb més ingressos:

	6155576	702323	1572707	1188962	594380	182311	1704620
P48_P50	804	91	203	153	78	25	219
Pagès petita explotació	260023	14652	44681	16436	6969	7683	36999
Autònom o empresari (5 empleats o menys)	1241952	74975	189418	168315	61008	35549	201273
Empresari (6 empleats o més)	1193437	99947	198885	215103	138295	23886	252205
Professionals	2176886	335337	705990	499439	265721	65516	774932
Membre de direcció (5 subordinats o menys)	538791	88182	181611	149684	29555	20030	196682
Membre de direcció (6 subordinats o més)	482258	48163	119023	84538	49023	7170	147208
NO SAP	241443	41067	125851	55448	36561	22478	95321
NO CONTESTA	20786	0	7248	0	7248	0	0

P49+P51. Estudis persona amb més ingressos

	6155576	702323	1572707	1188962	594380	182311	1704620
P49_P51	804	91	203	153	78	25	219

DYM MARKET RESEARCH								
		TOTAL	TIPUS DE DESPLAÇAMENTS			LLOCS D'ÚS		
			Quotidians	Passeig, lleure, turisme	Esport	Nucli urbà	Carretera	Camins, vies verdes, altres indrets
Freqüències absolutes								
I Mostra real		6155576	702323	1572707	1188962	594380	182311	1704620
		804	91	203	153	78	25	219
Pagès petita explotació		67953	11549	28778	20813	0	0	49591
Autònom o empresari (5 empleats o menys)		483763	49544	111631	108958	28525	0	164861
Empresari (6 empleats o més)		94918	14600	44273	36135	0	0	67301
Professionals		1057509	201662	378315	244838	137386	45003	413111
Membre de direcció (5 subordinats o menys)		137208	15089	14072	40942	6500	5421	42691
Membre de direcció (6 subordinats o més)		107438	13415	21050	31829	19521	0	31829
Càrrecs intermedis		467692	50121	134914	154487	56472	7170	159582
Altres empleats amb treball d'oficina		601592	86988	183662	99447	70696	30400	188731
Altres empleats amb treball fora d'oficina i obrers qualificats		657856	93720	168389	152753	91036	44807	156097
Treballadors manuals no qualificats		414936	27976	98934	77925	36933	6500	100551
Jubilats, pensionistes		1794804	108425	256963	139093	94475	29073	244637
Aturats		105353	9264	33368	33617	8588	0	31280
Mestresses de casa		39298	0	13033	0	13033	0	0
Estudiants		7686	0	0	7686	7686	0	0
NO SAP		76167	19969	69666	40440	15040	13938	47188
NO CONTESTA		41403	0	15657	0	8488	0	7170
P55. Nacionalitat								
		6155576	702323	1572707	1188962	594380	182311	1704620
P55		804	91	203	153	78	25	219
Espanyola		5914347	664211	1491726	1134580	565791	175282	1640137

DYM MARKET RESEARCH							
	TOTAL	TIPUS DE DESPLAÇAMENTS			LLOCS D'ÚS		
		Quotidians	Passeig, lleure, turisme	Esport	Nucli urbà	Carretera	Camins, vies verdes, altres indrets
Freqüències absolutes							
I Mostra real	6155576	702323	1572707	1188962	594380	182311	1704620
	804	91	203	153	78	25	219
Estrangera	150139	25079	53930	28242	22257	7029	38344
Doble nacionalitat, espanyola i estrangera	85319	13033	27051	26140	6332	0	26140
NO CONTESTA	5771	0	0	0	0	0	0
	150139	25079	53930	28242	22257	7029	38344
Base Estrangera (P55)	21	3	7	4	3	1	5
P55. Nacionalitat estrangera							
	150139	25079	53930	28242	22257	7029	38344
P55_1	21	3	7	4	3	1	5
Alemanya	13817	0	0	0	0	0	0
Bolívia	16458	0	8753	0	8753	0	0
Colòmbia	7029	0	7029	7029	0	7029	0
Croàcia	9264	9264	9264	9264	0	0	9264
Equador	7170	0	0	0	0	0	0
Espanya	15813	8643	8643	0	0	0	8643
Hondures	5421	0	0	0	0	0	0
Israel	8488	0	8488	0	0	0	8488
Itàlia	6528	0	0	6528	0	0	6528
Nicaragua	13281	0	0	0	0	0	0
Noruega	7172	7172	0	0	7172	0	0
Perú	18997	0	6332	0	6332	0	0

DYM MARKET RESEARCH								
		TOTAL	TIPUS DE DESPLAÇAMENTS			LLOCS D'ÚS		
Freqüències absolutes			Quotidians	Passeig, lleure, turisme	Esport	Nucli urbà	Carretera	Camins, vies verdes, altres indrets
I Mostra real		6155576	702323	1572707	1188962	594380	182311	1704620
		804	91	203	153	78	25	219
Romania		14174	0	5421	5421	0	0	5421
Uruguai		6528	0	0	0	0	0	0
		85319	13033	27051	26140	6332	0	26140
Base Doble nacionalitat		11	1	3	3	1	0	3
P55. Doble nacionalitat		85319	13033	27051	26140	6332	0	26140
P55_2		11	1	3	3	1	0	3
Alemanya		7172	0	0	0	0	0	0
Colòmbia		15517	0	0	0	0	0	0
Dominicana, República		12450	0	0	5421	0	0	5421
França		7686	0	7686	7686	0	0	7686
Hondures		13033	13033	13033	13033	0	0	13033
Mèxic		6836	0	0	0	0	0	0
Països Baixos		9264	0	0	0	0	0	0
Perú		6332	0	6332	0	6332	0	0
Uruguai		7029	0	0	0	0	0	0
		235459	38112	80981	54382	28589	7029	64483
Base Estrangera o doble nacionalitat		32	4	10	7	4	1	8

DYM MARKET RESEARCH							
	TOTAL	TIPUS DE DESPLAÇAMENTS			LLOCS D'ÚS		
Freqüències absolutes		Quotidians	Passeig, lleure, turisme	Esport	Nucli urbà	Carretera	Camins, vies verdes, altres indrets
I Mostra real	6155576	702323	1572707	1188962	594380	182311	1704620
P55. Doble nacionalitat o estrangera							
	235459	38112	80981	54382	28589	7029	64483
P55_1_2	32	4	10	7	4	1	8
Alemanya	20988	0	0	0	0	0	0
Bolívia	16458	0	8753	0	8753	0	0
Colòmbia	22546	0	7029	7029	0	7029	0
Croàcia	9264	9264	9264	9264	0	0	9264
Dominicana, República	12450	0	0	5421	0	0	5421
Equador	7170	0	0	0	0	0	0
Espanya	15813	8643	8643	0	0	0	8643
França	7686	0	7686	7686	0	0	7686
Hondures	18454	13033	13033	13033	0	0	13033
Israel	8488	0	8488	0	0	0	8488
Itàlia	6528	0	0	6528	0	0	6528
Mèxic	6836	0	0	0	0	0	0
Nicaragua	13281	0	0	0	0	0	0
Noruega	7172	7172	0	0	7172	0	0
Països Baixos	9264	0	0	0	0	0	0
Perú	25330	0	12665	0	12665	0	0
Romania	14174	0	5421	5421	0	0	5421
Uruguai	13557	0	0	0	0	0	0