



Percepció de les polítiques públiques i valoració de Govern. 2016

2016



**Centre
d'Estudis
d'Opinió**



**Generalitat
de Catalunya**

Continguts

- 1. Fitxa tècnica**
- 2. Necessitats, satisfacció i expectatives de la ciutadania**
 - 2.1 Principals problemes de Catalunya
 - 2.2 Problema que l'afecta més personalment
 - 2.3 Importància dels serveis públics
 - 2.4 Prioritats de la ciutadania
 - 2.5 Característiques associades al sector públic i privat
 - 2.6 Serveis contractats amb el sector privat
 - 2.7 Impostos
 - 2.8 Impostos. Retallades
 - 2.9 Impostos. No retallades
- 3. Valoració del funcionament de l'administració de la Generalitat de Catalunya**
 - 3.1 Percepcions sobre el funcionament de l'administració pública de la Generalitat de Catalunya
 - 3.2 Valoració del funcionament de l'administració de la Generalitat de Catalunya
- 4. Valoració del govern de la Generalitat de Catalunya**
 - 4.1 Valoració general
 - 4.2 Resolució dels problemes del país
 - 4.3 Resolució dels problemes que més afecten als entrevistats
- 5. Valoració de la gestió de les Polítiques Públiques**
 - 5.1 Valoració de les polítiques públiques
- 6. Comunicació de l'acció de Govern**
 - 6.1 El millor i el pitjor que ha fet el Govern
- 7. Actituds i valors polítics**
 - 7.1 Interès per la política
 - 7.2 Ubicació en l'eix esquerra-dreta
 - 7.3 Sentiment de pertinença
 - 7.4 Eleccions al Parlament de Catalunya: record de vot



Fitxa tècnica

Quadre - resum

Nivell de confiança:	95%
Variància	p=q=50%
Grandària de la mostra:	1.700 individus
Marge d'error:	± 2,95

Àmbit: Catalunya

Univers: Població de 18 i més anys resident a Catalunya

Mètode de recollida de la informació:

Enquesta **personal domiciliària assistida per ordinador** (mètode CAPI)

Procediment de mostreig:

Estratificat per província i dimensió de municipi, amb selecció de les unitats últimes (individus) mitjançant quotes encreuades de sexe, edat i lloc de naixement.

La grandària dels municipis s'ha dividit en 6 categories:

- menor o igual a 2.000 habitants
- de 2.001 a 10.000 habitants
- de 10.001 a 50.000 habitants
- de 50.001 a 150.000 habitants
- de 150.001 a 1.000.000 habitants
- més d'1 milió d'habitants

Pel càlcul de les quotes s'ha utilitzat com a base el padró continu de població de l'any 2015. Les quotes d'edat corresponen als següents intervals:

- de 18 a 24 anys
- de 25 a 34 anys
- de 35 a 49 anys
- de 50 a 64 anys
- 65 i més anys

Grandària de la mostra:

1.700 enquestes amb la següent distribuci3 provincial:

• Barcelona	647
• Girona	370
• Lleida	312
• Tarragona	371

Afixaci3:

No proporcional. Per tal que els resultats siguin representatius per al conjunt de Catalunya, s'han ponderat amb els següents coeficients:

• Barcelona	1,93603818
• Girona	0,45594165
• Lleida	0,31858713
• Tarragona	0,48123755

Error mostral:

El marge d'error per al conjunt de la mostra és de **± 2,95**, per a un nivell de confiança del 95% (1,96 sigmes) i sota el supòsit de màxima indeterminaci3 ($p=q=50\%$).

• Barcelona	±3,85
• Girona	±5,09
• Lleida	±5,55
• Tarragona	±5,09

Treball de camp:

El treball de camp ha estat realitzat per l'**Institut Opin3metre** del 10 de novembre al 19 de desembre de 2016.

2

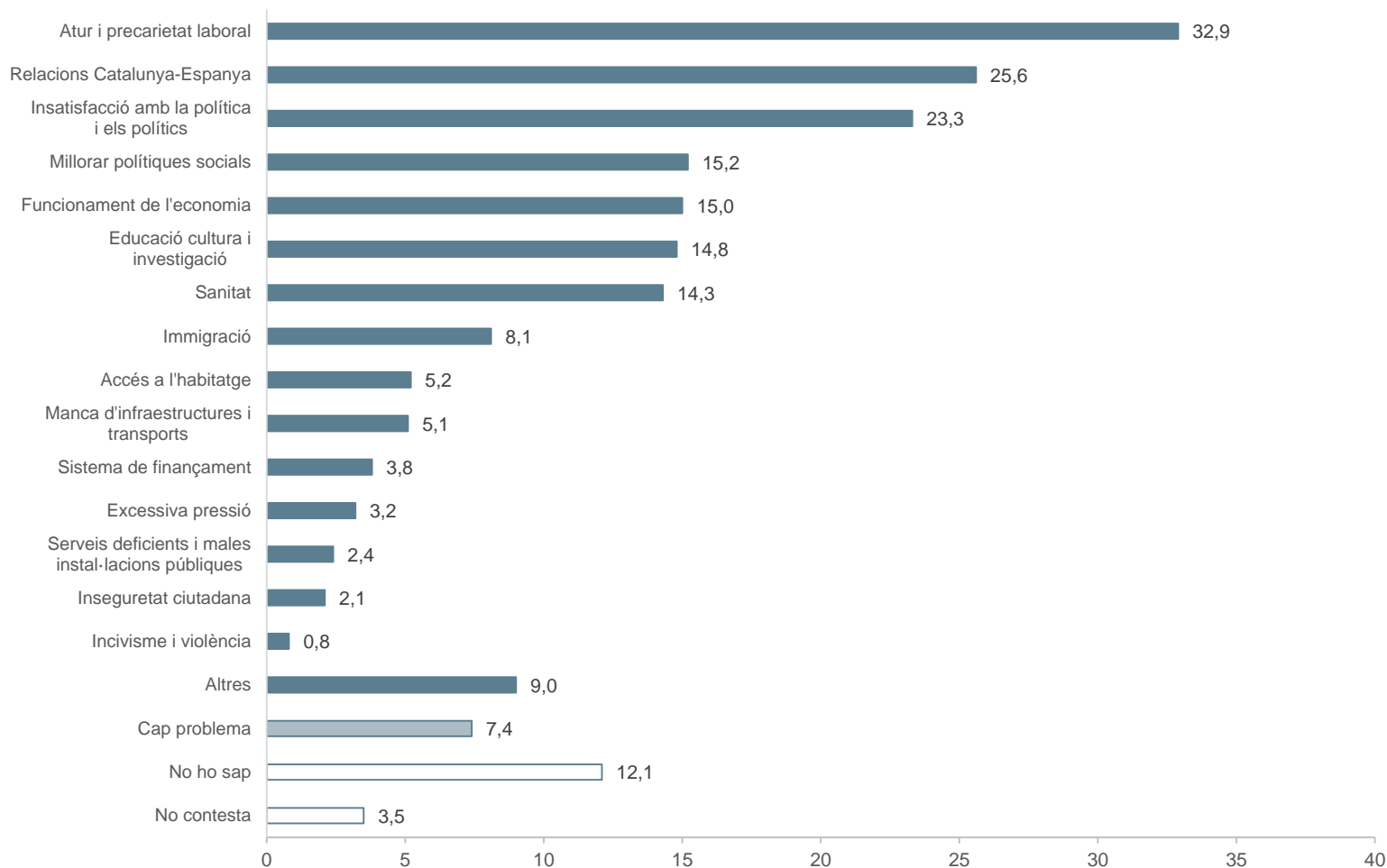
Necessitats, satisfacció i expectatives de la ciutadania

2.1 Principals problemes de Catalunya

Pregunta 18

En la seva opinió, quins creu vostè que són els tres principals problemes que té actualment Catalunya?

(n=1700; resposta múltiple; %)

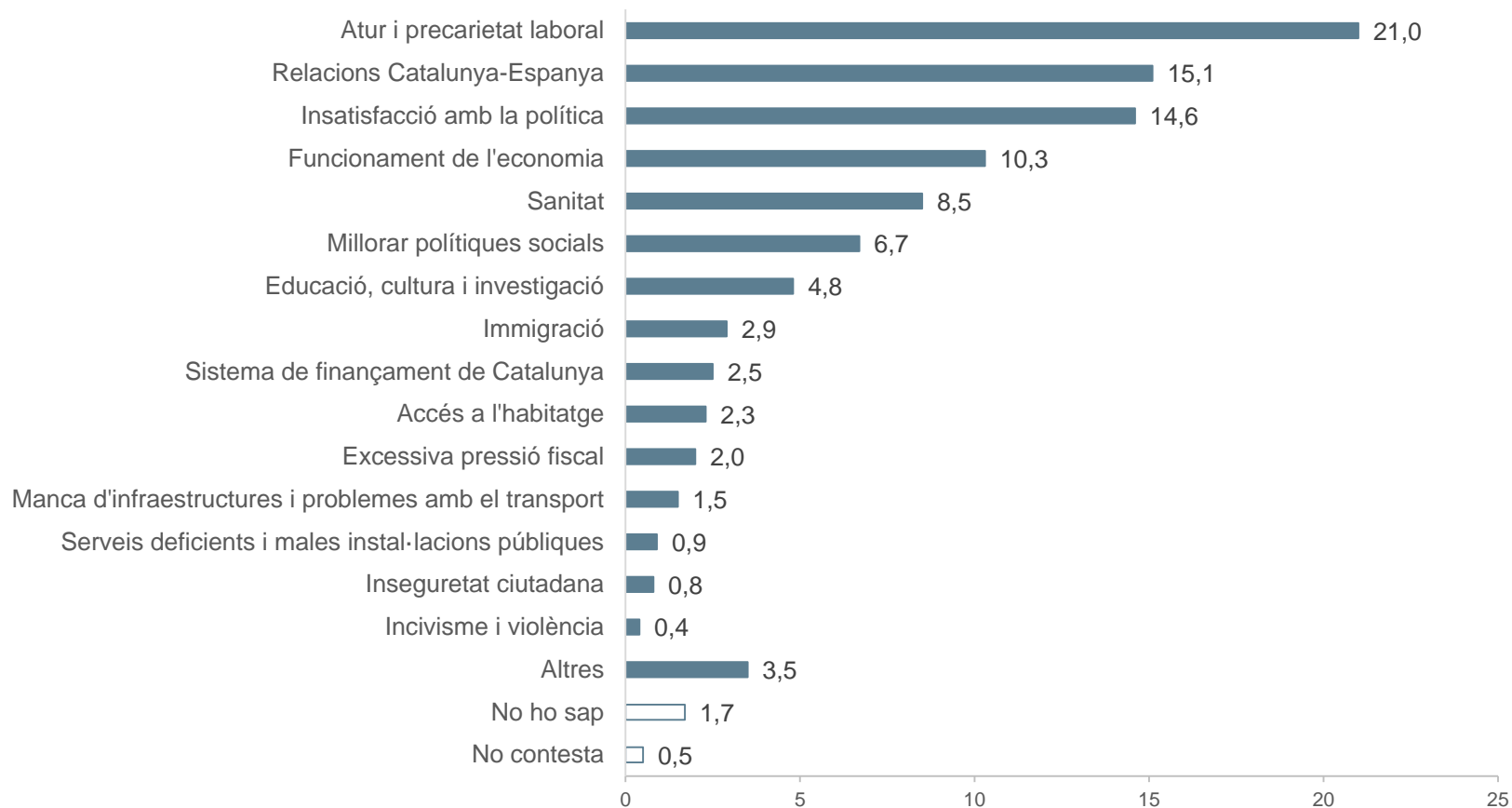


2.2 Problema que l'afecta més personalment

Pregunta 19

I quins dels problemes que acaba de mencionar li afecta més a vostè personalment?

(Contesta problemes = 1308; resposta simple; %)

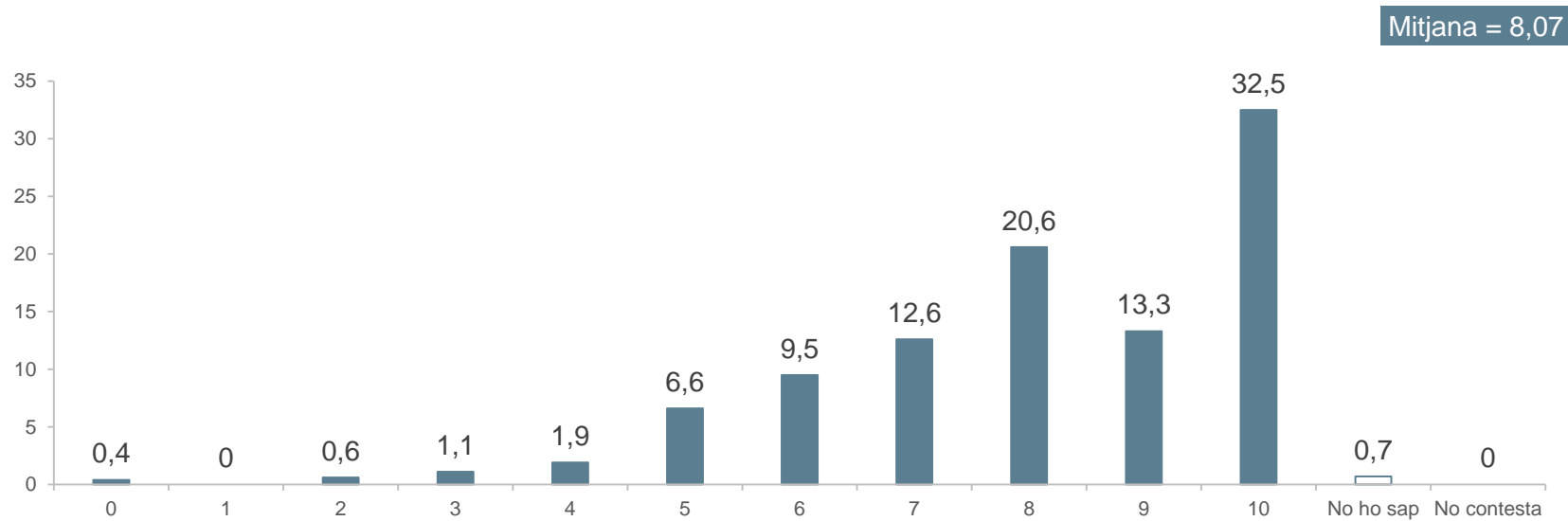


2.3 Importància dels serveis públics

Pregunta 1

Podria dir-me quina importància tenen per a vostè els serveis públics en general, en una escala de 0 a 10, en la qual 0 significa cap importància i 10 molta importància?

(N=1700; resposta simple; %; mitjana)

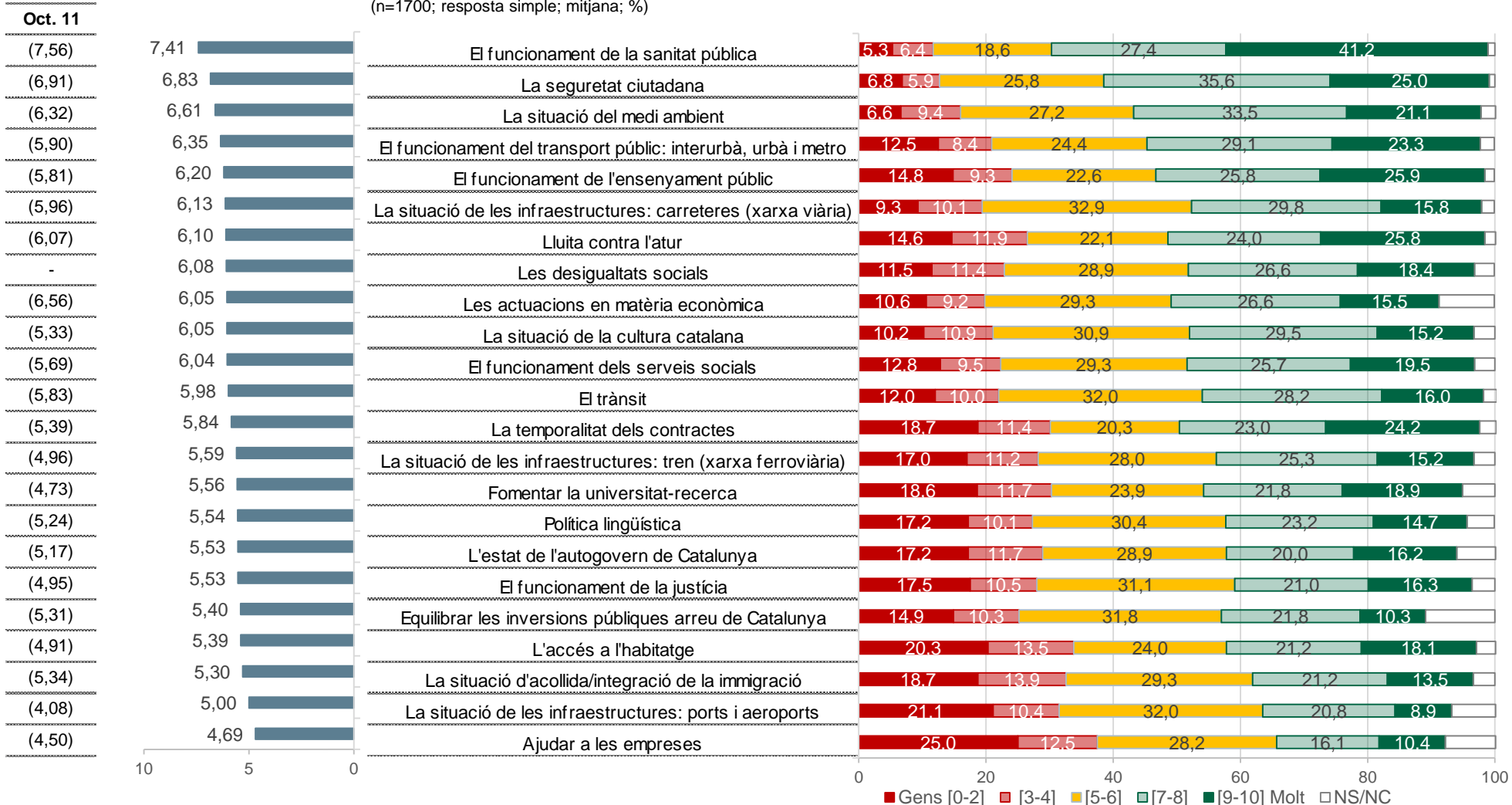


2.4 Prioritats de la ciutadania

Pregunta 12

Valori com li afecten en la seva vida quotidiana cadascun dels següents temes, utilitzant una escala de 0 a 10 on 0 és gens i 10 molt:

(n=1700; resposta simple; mitjana; %)

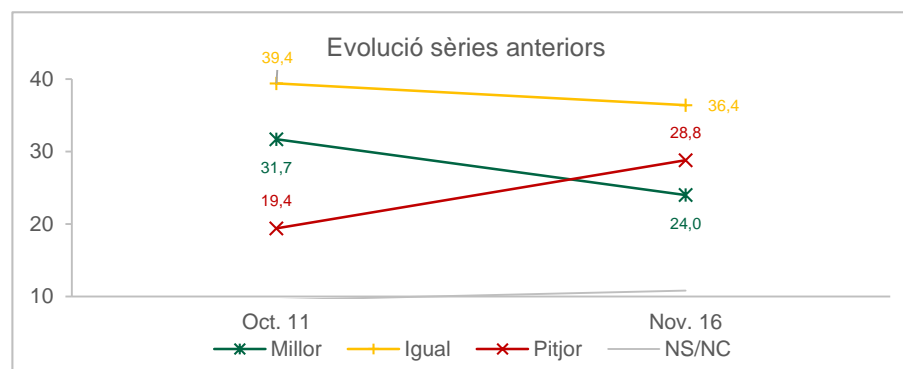
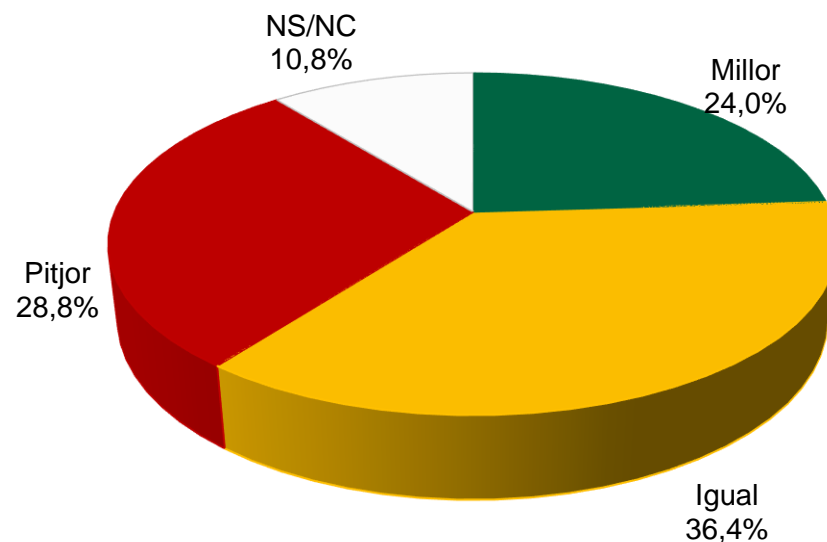


2.5 Característiques associades al sector públic i privat

Pregunta 2

En general, vostè creu que els serveis públics gestionats per organitzacions o empreses privades funcionen millor, igual o pitjor que els gestionats directament per l'Administració Pública?

(N=1700; resposta simple; %)

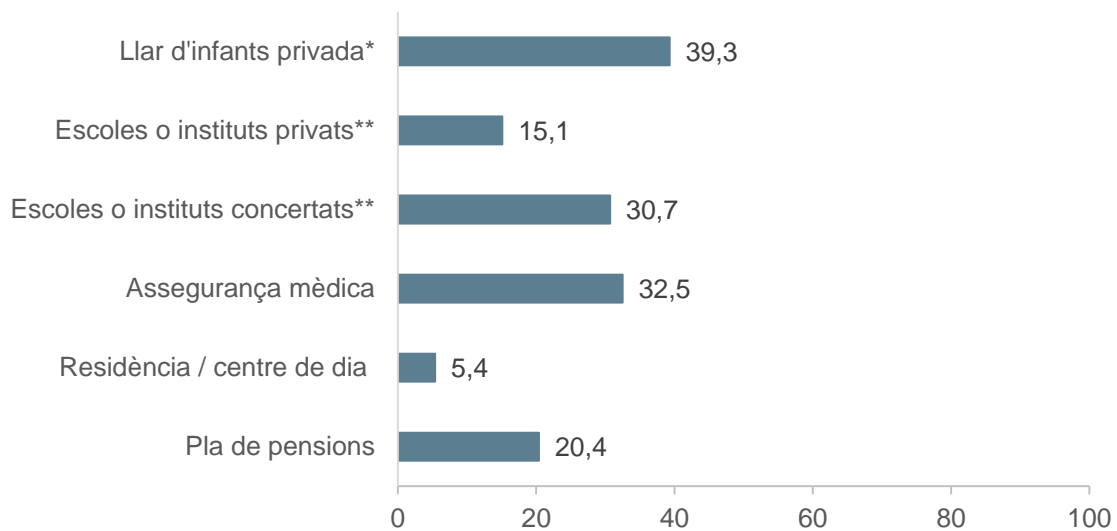


2.6 Serveis contractats amb el sector privat

Pregunta 3

Quins dels següents serveis té contractats amb el sector privat?

(N=1700; resposta simple; % resposta afirmativa)



* Percentatge calculat sobre la submostra d'enquestats amb fills menors de 3 anys.

** Percentatge calculat sobre la submostra d'enquestats amb fills entre 4 i 18 anys.

2.6 Serveis contractats amb el sector privat

Pregunta 3

Quins dels següents serveis té contractats amb el sector privat?

(N=1700; resposta simple; % resposta afirmativa)

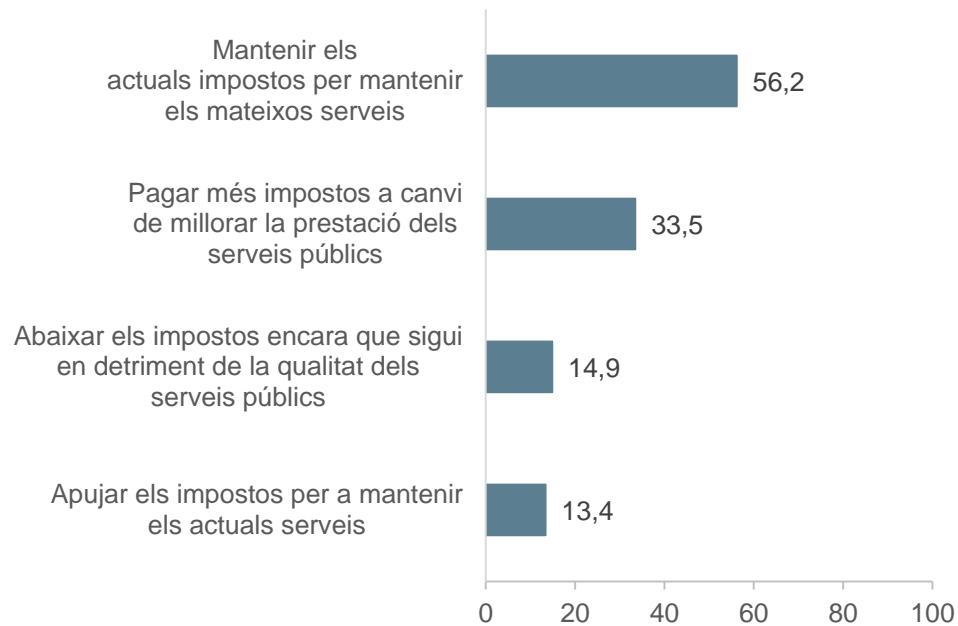
		Record de vot al Parlament de Catalunya 2015					
							
Assegurança mèdica	32,5	18,5	21,1	41,6	29,2	38,6	28,3
Pla de pensions	20,4	18,5	20,4	18,0	24,1	26,8	23,9
Base real	1700	36	134	86	69	396	171
Base ponderada	1700	29	119	77	69	448	134

2.7 Impostos

Pregunta 13a-13d

Digui'm, si us plau, per cadascuna de les frases següents si vostè hi està molt, bastant, poc o gens d'acord:

(N=1700; resposta simple; % molt + bastant d'acord)



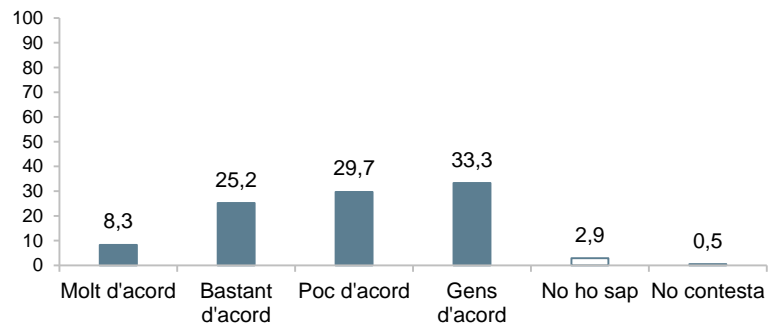
2.7 Impostos

Pregunta 13a-13d

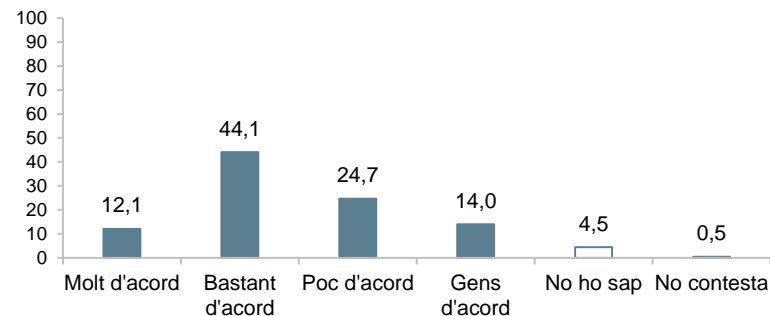
Digui'm, si us plau, per cadascuna de les frases següents si vostè hi està molt, bastant, poc o gens d'acord:

(N=1700; resposta simple; %)

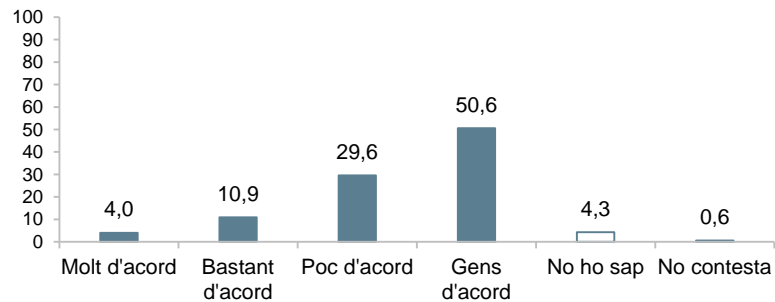
a) Estaria disposat/ada a pagar més impostos a canvi de millorar la prestació dels serveis públics



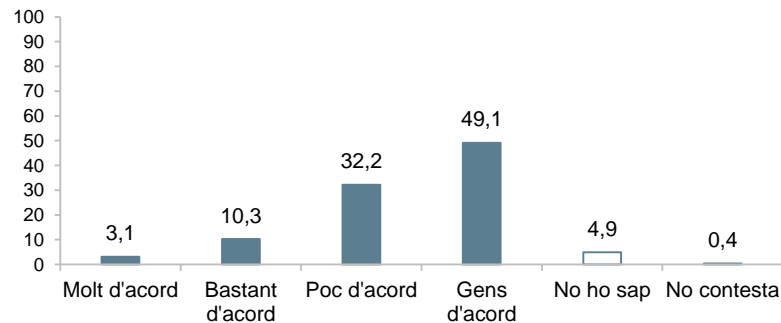
b) S'han de mantenir els actuals impostos per mantenir els mateixos serveis



c) S'han d'abaixar els impostos encara que sigui en detriment de la qualitat dels serveis públics



d) S'han d'apujar els impostos per a mantenir els actuals serveis

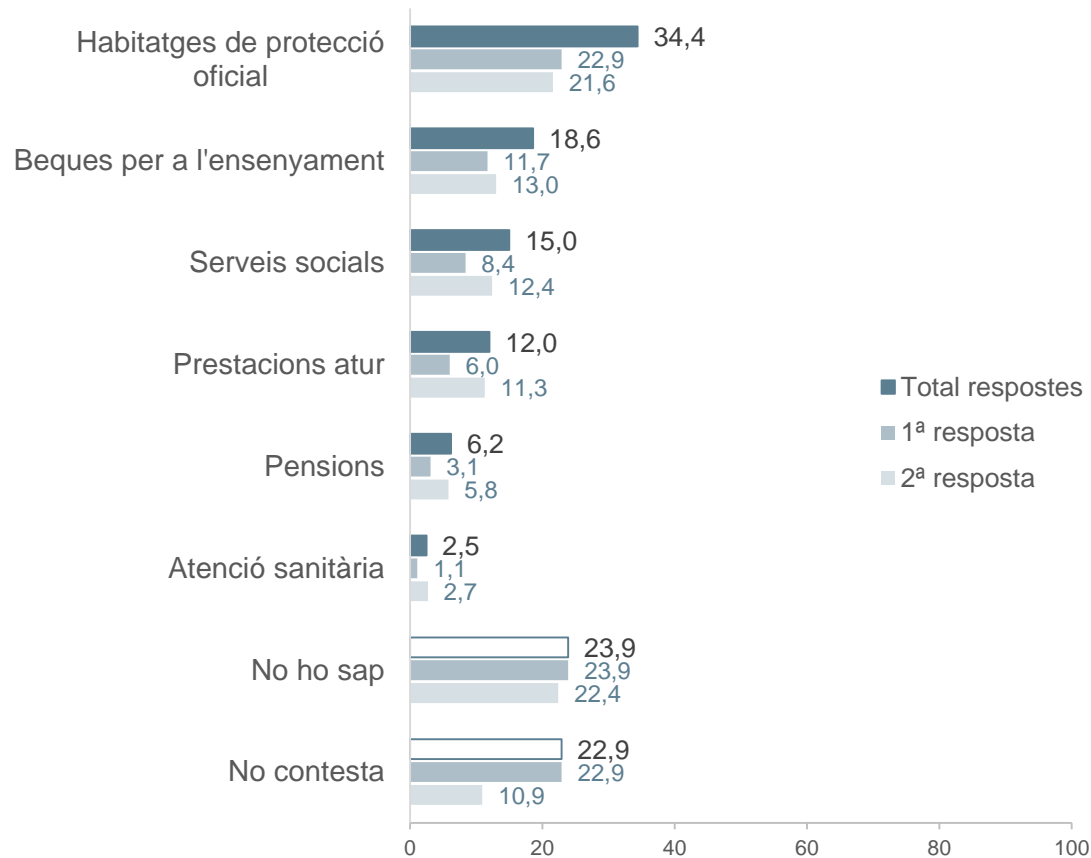


2.8 Impostos. Retallades

Pregunta 13a1-13a2

Donada la situació econòmica, el Govern ha de retallar necessàriament la despesa pública en alguna de les següents partides. Digui'm si us plau en quines estaria disposat/ada a acceptar un retall? Màxim dues.

(N=1700; resposta simple i múltiple; %)

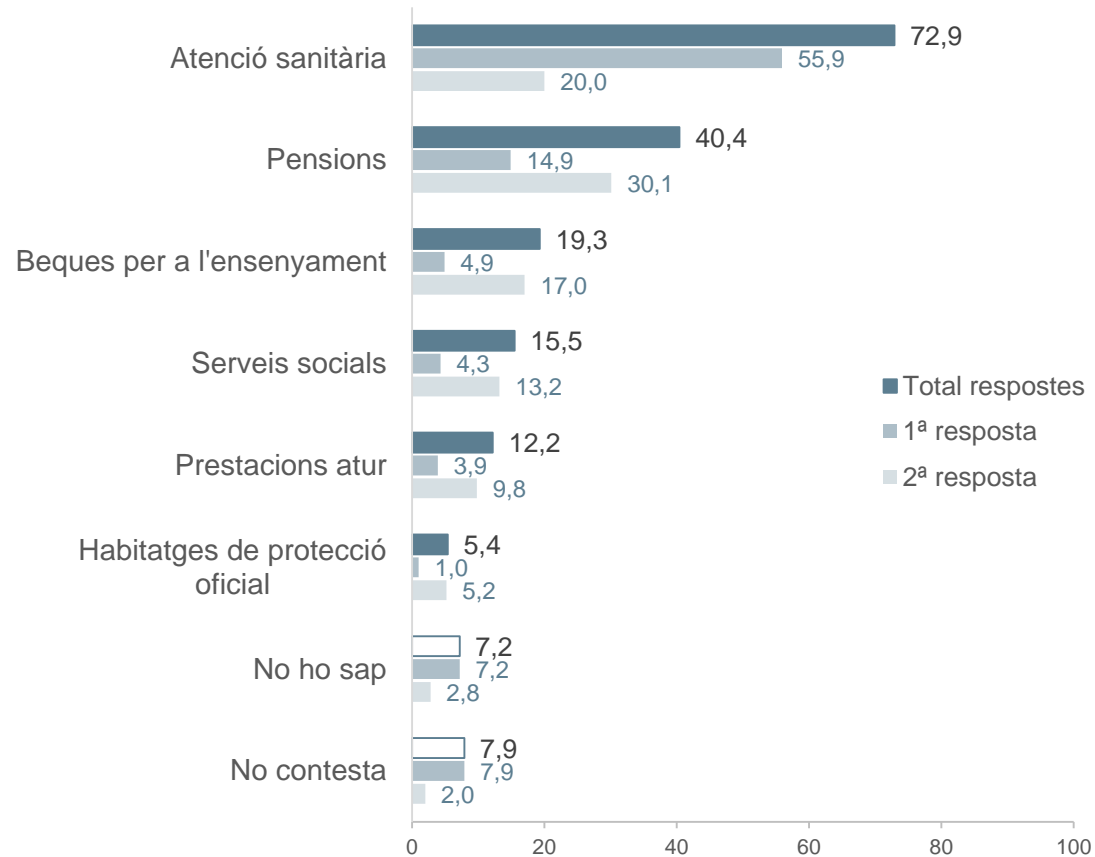


2.9 Impostos. No retallades

Pregunta 13b1-13b2

I en quina no ho admetria en cap cas?

(N=1700; resposta simple i múltiple; %)



3

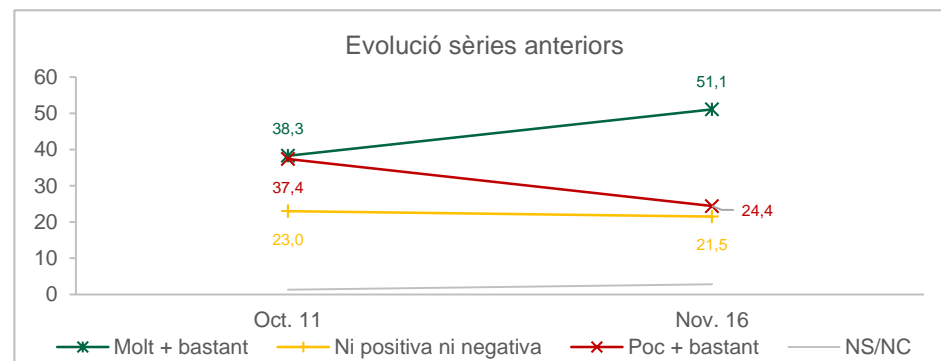
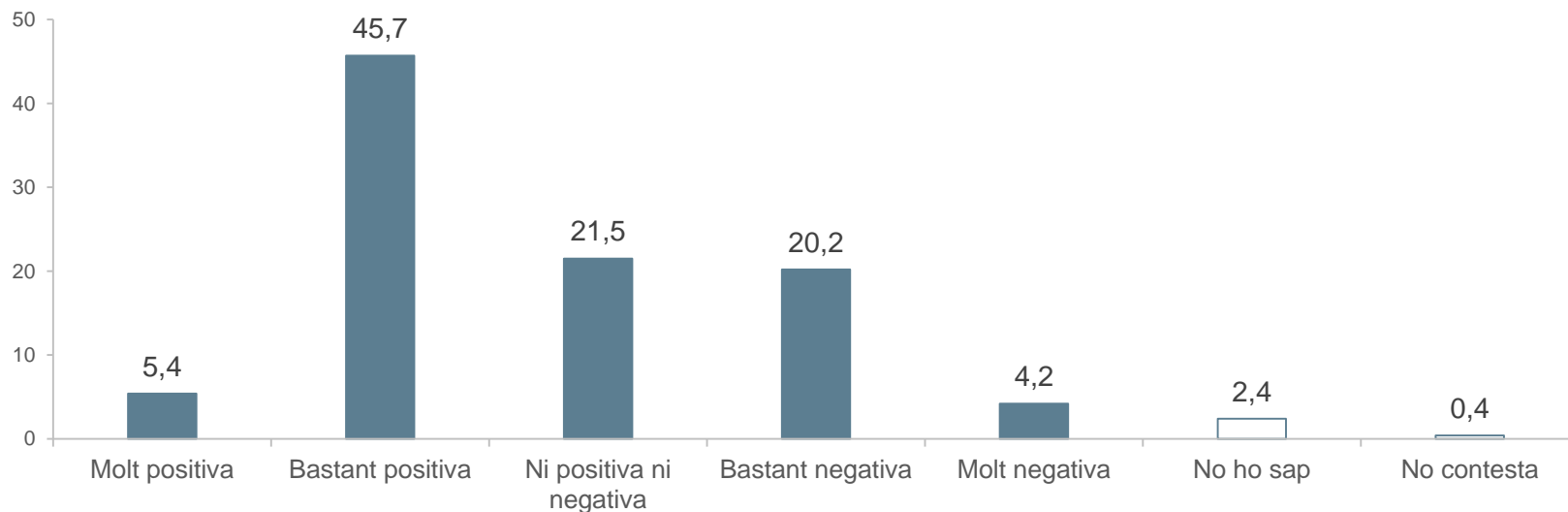
Valoració del funcionament de l'administració de la Generalitat de Catalunya

3.1 Percepcions sobre el funcionament de l'administració pública de la Generalitat de Catalunya

Pregunta 5

En general, la imatge que té vostè de la forma en què funciona l'administració pública de la Generalitat és?

(n=1700; resposta simple; %)



Pregunta 5

En general, la imatge que té vostè de la forma en què funciona l'administració pública de la Generalitat és ?

(n=1700; resposta simple; %)

		Valoració per record de vot al Parlament de Catalunya 2015					
Molt positiva	5,4	0,0	0,2	4,5	3,5	9,6	1,7
Bastant positiva	45,7	25,9	40,6	38,9	38,8	60,8	37,4
Ni positiva ni negativa	21,5	35,3	29,6	19,1	14,6	15,3	27,8
Bastant negativa	20,2	23,4	22,0	31,1	33,7	11,4	26,9
Molt negativa	4,2	15,4	4,3	6,0	8,9	1,4	5,3
No ho sap	2,4	0,0	3,2	0,4	0,5	1,4	0,7
No contesta	0,4	0,0	0,0	0,0	0,0	0,1	0,3
Base real	1700	36	134	86	69	396	171
Base ponderada	1700	29	119	77	69	448	134

(*) Resultats estadísticament no significatius

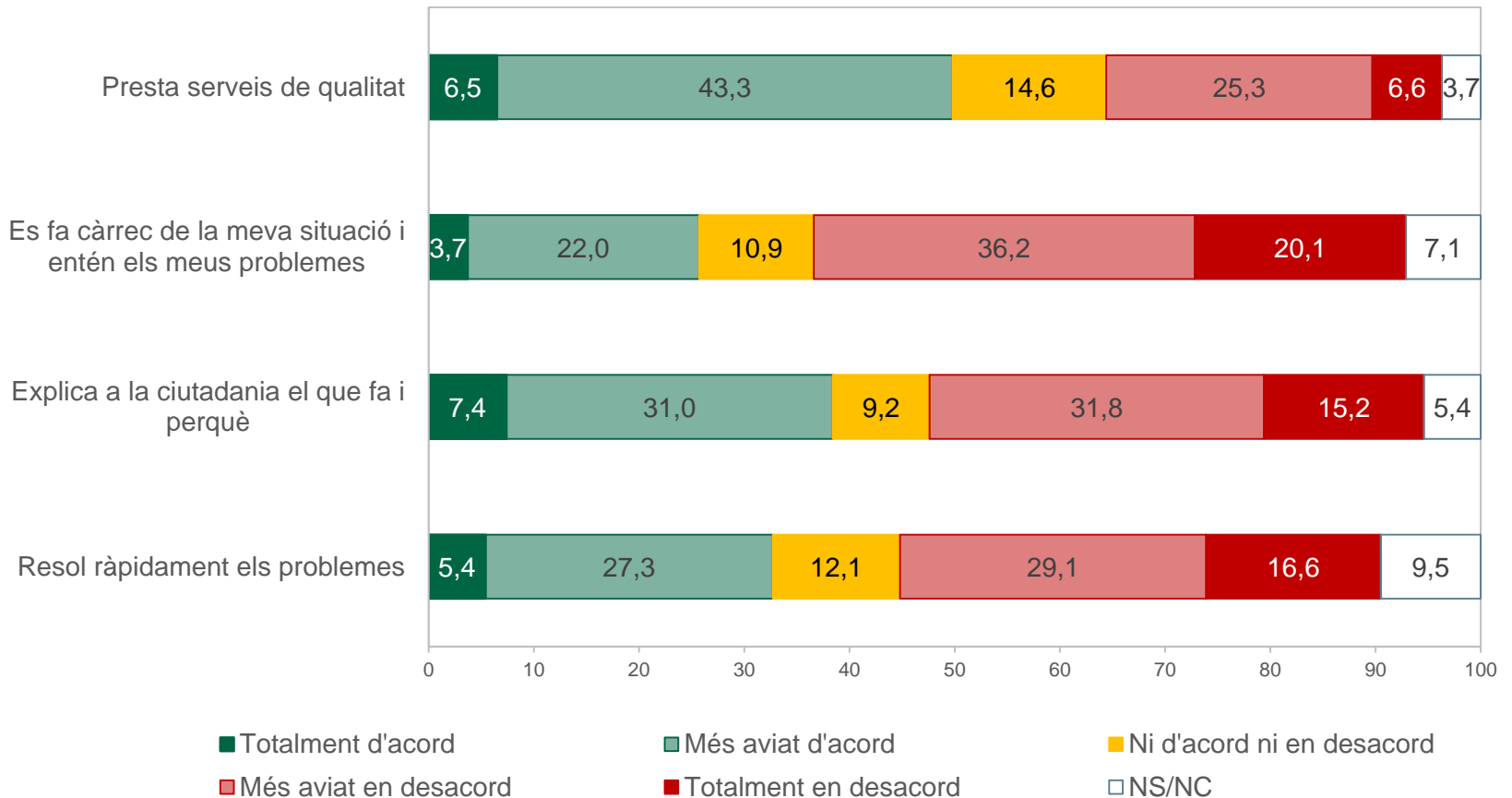
3.2 Valoració del funcionament de l'administració de la Generalitat de Catalunya: resum

Pregunta 11

Ara li llegiré un seguit d'afirmacions sobre l'administració de la Generalitat. Per cadascuna d'elles digui'm, si us plau, si està totalment d'acord, més aviat d'acord, més aviat en desacord o totalment en desacord:

(n=1700; resposta simple; %)

L'administració de la Generalitat de Catalunya ...

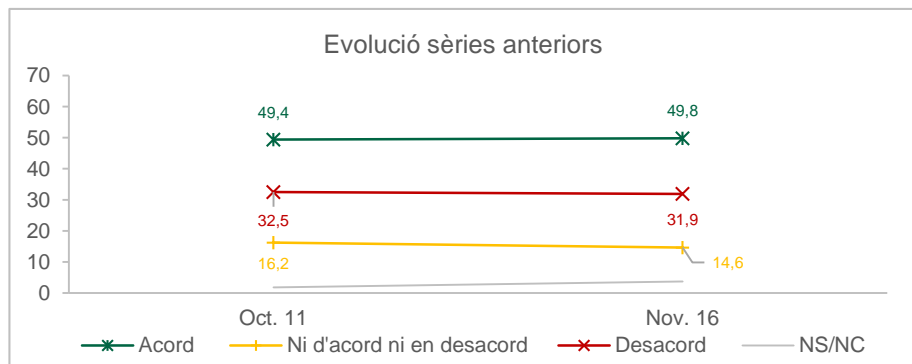


L'administració de la Generalitat de Catalunya ...

Pregunta 11a

Presta serveis de qualitat

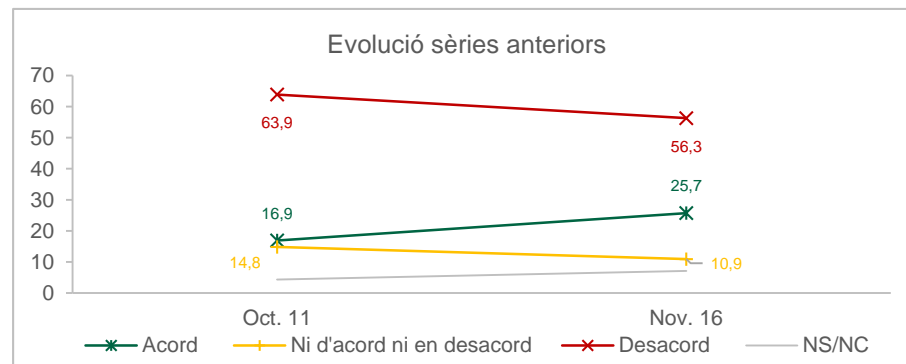
(n=1700; resposta simple; %)



Pregunta 11b

Resol ràpidament els problemes

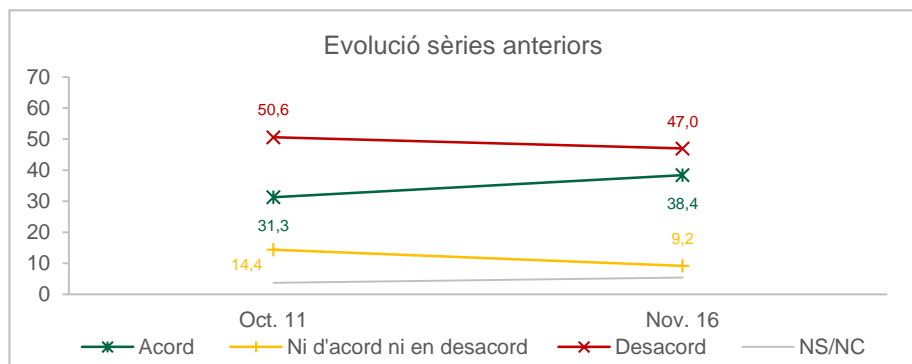
(n=1700; resposta simple; %)



Pregunta 11c

Explica a la ciutadania el que fa i perquè

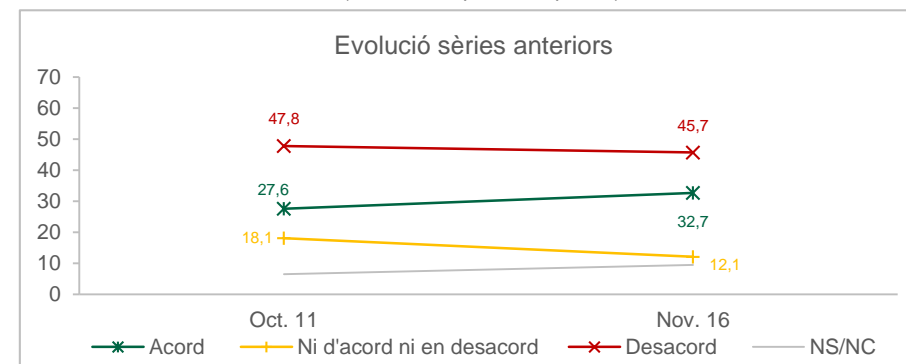
(n=1700; resposta simple; %)



Pregunta 11c

Es fa càrrec de la meva situació i entén els meus problemes

(n=1700; resposta simple; %)



4

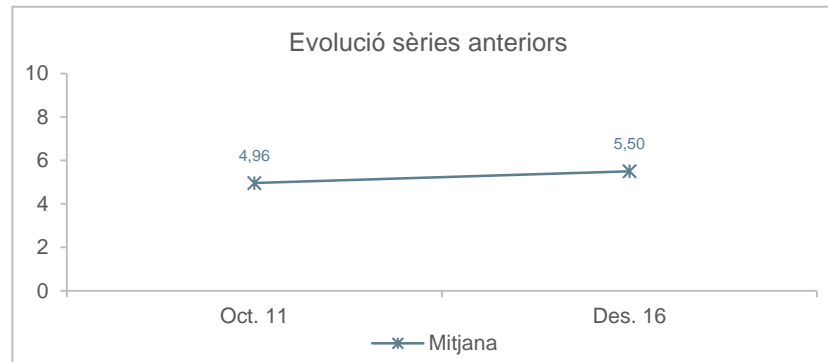
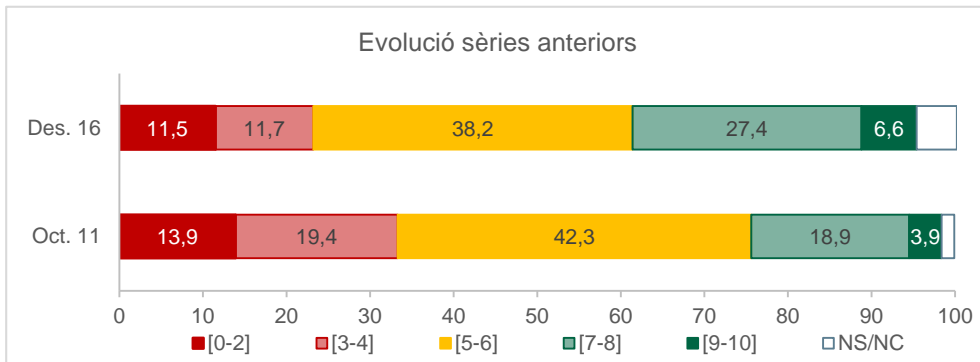
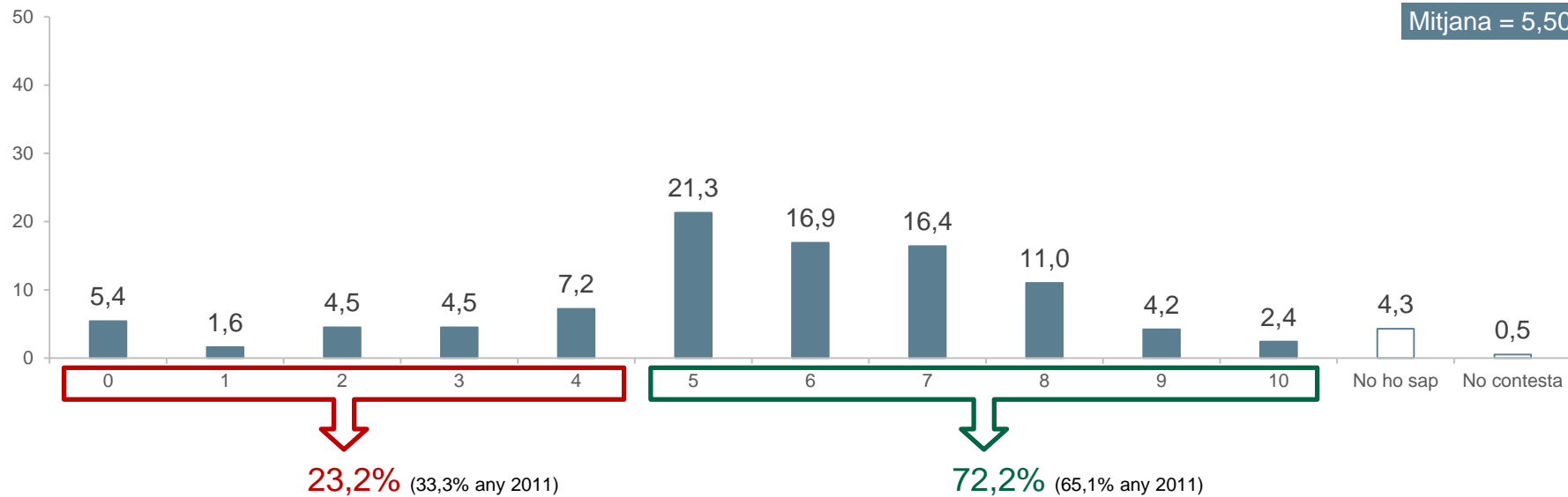
Valoració del govern de la Generalitat de Catalunya

4.1 Valoraci3 general

Pregunta 6

En el seu conjunt, com valora la gesti3 de l'actual govern de la Generalitat de Catalunya en l'últim any, en una escala de 0 a 10, on 0 és molt dolenta i 10 molt bona?

(n=1700; resposta simple; %; mitjana)



Pregunta 6

En el seu conjunt, com valora la gestió de l'actual govern de la Generalitat de Catalunya en l'últim any, en una escala de 0 a 10, on 0 és molt dolenta i 10 molt bona?

(n=1700; resposta simple; mitjana)

Valoració per record de vot al Parlament de Catalunya 2015



Mitjana	5,50	4,47	4,89	4,08	4,84	6,65	4,66
Base real	1700	36	134	86	69	396	171
Base ponderada	1700	29	119	77	69	448	134

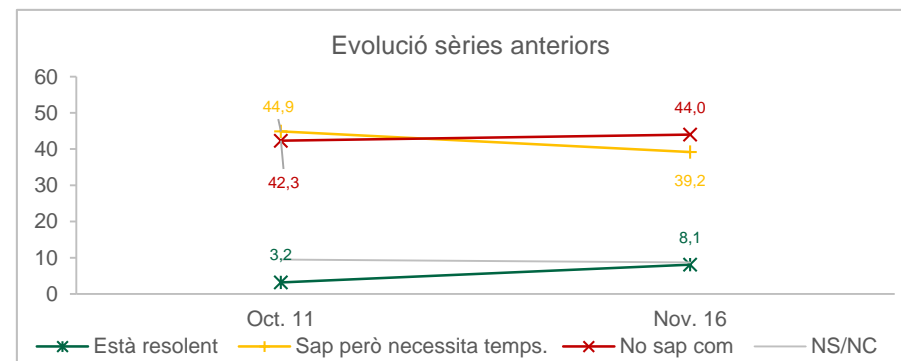
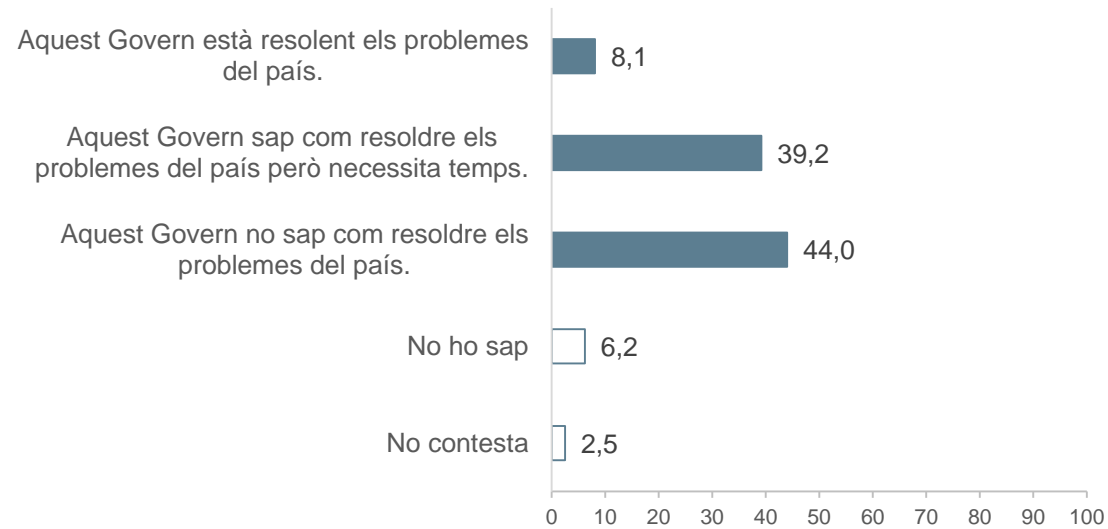
(*) Resultats estadísticament no significatius

4.2 Resolució dels problemes del país

Pregunta 20

Quina de les següents frases s'apropa més al que vostè opina sobre el govern de la Generalitat de Catalunya?

(n=1700; resposta simple; %)



Pregunta 20

Quina de les següents frases s'apropa més al que vostè opina sobre el govern de la Generalitat de Catalunya?

(n=1700; resposta simple; %)

		Valoraci3 per record de vot al Parlament de Catalunya 2015					
Està resolent els problemes del país	8,1	10,6	4,7	5,6	5,5	13,2	3,1
Sap com resoldre els problemes del país però necessita temps	39,2	18,9	38,0	15,9	48,8	64,3	29,7
No sap com resoldre els problemes del país	44,0	59,8	50,2	75,7	40,4	19,1	60,8
No ho sap	6,2	10,6	5,4	2,8	1,4	3,1	2,5
No contesta	2,5	0,0	1,8	0,0	3,9	0,4	4,0
Base real	1700	36	134	86	69	396	171
Base ponderada	1700	29	119	77	69	448	134

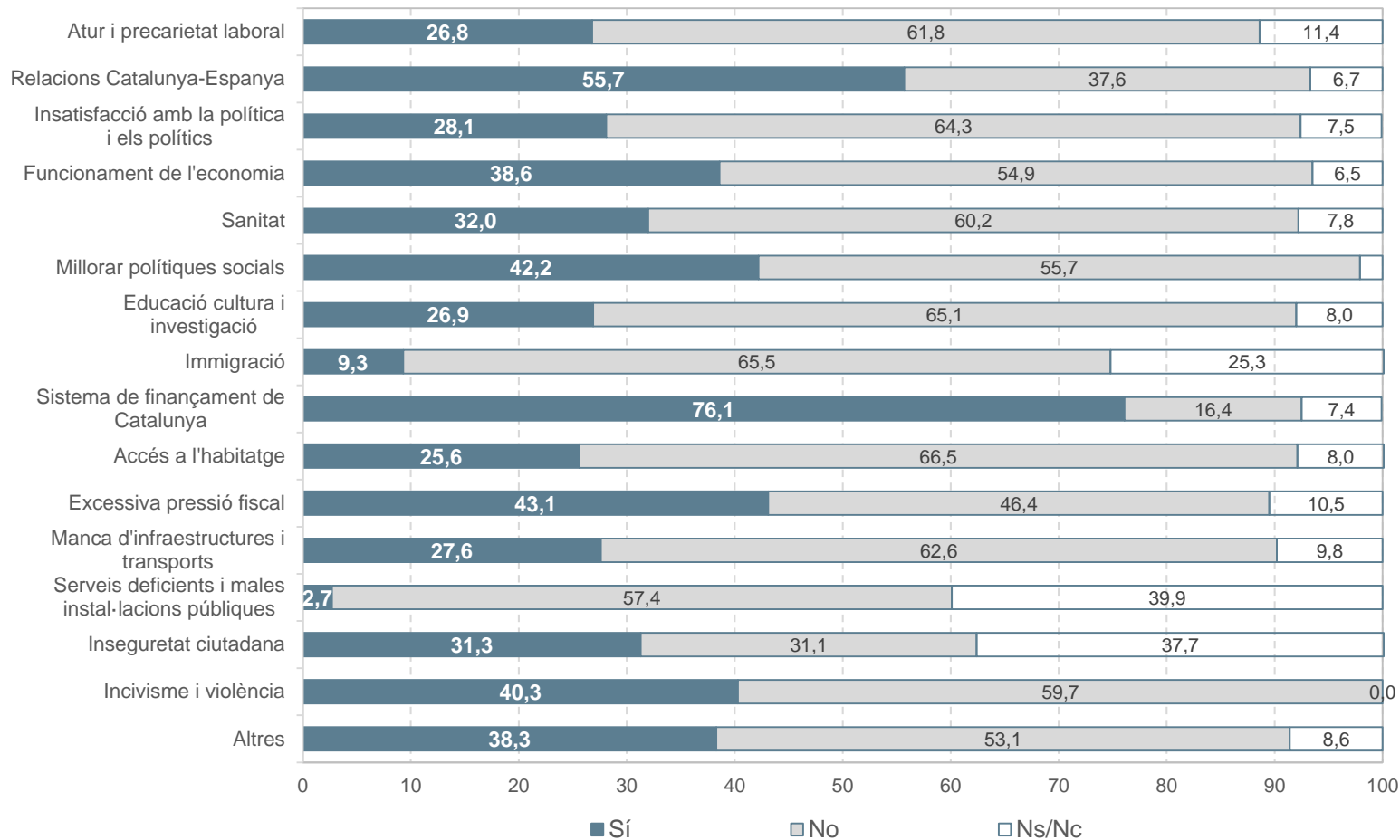
4.3 Resolució dels problemes que afecten més a les persones entrevistades

Pregunta 21

I concretament, pel que fa a < problema esmentat a p19 >, creu que l'actual govern de la Generalitat està actuant per resoldre'l?

(resposta simple; % i Base de resposta a la P19)

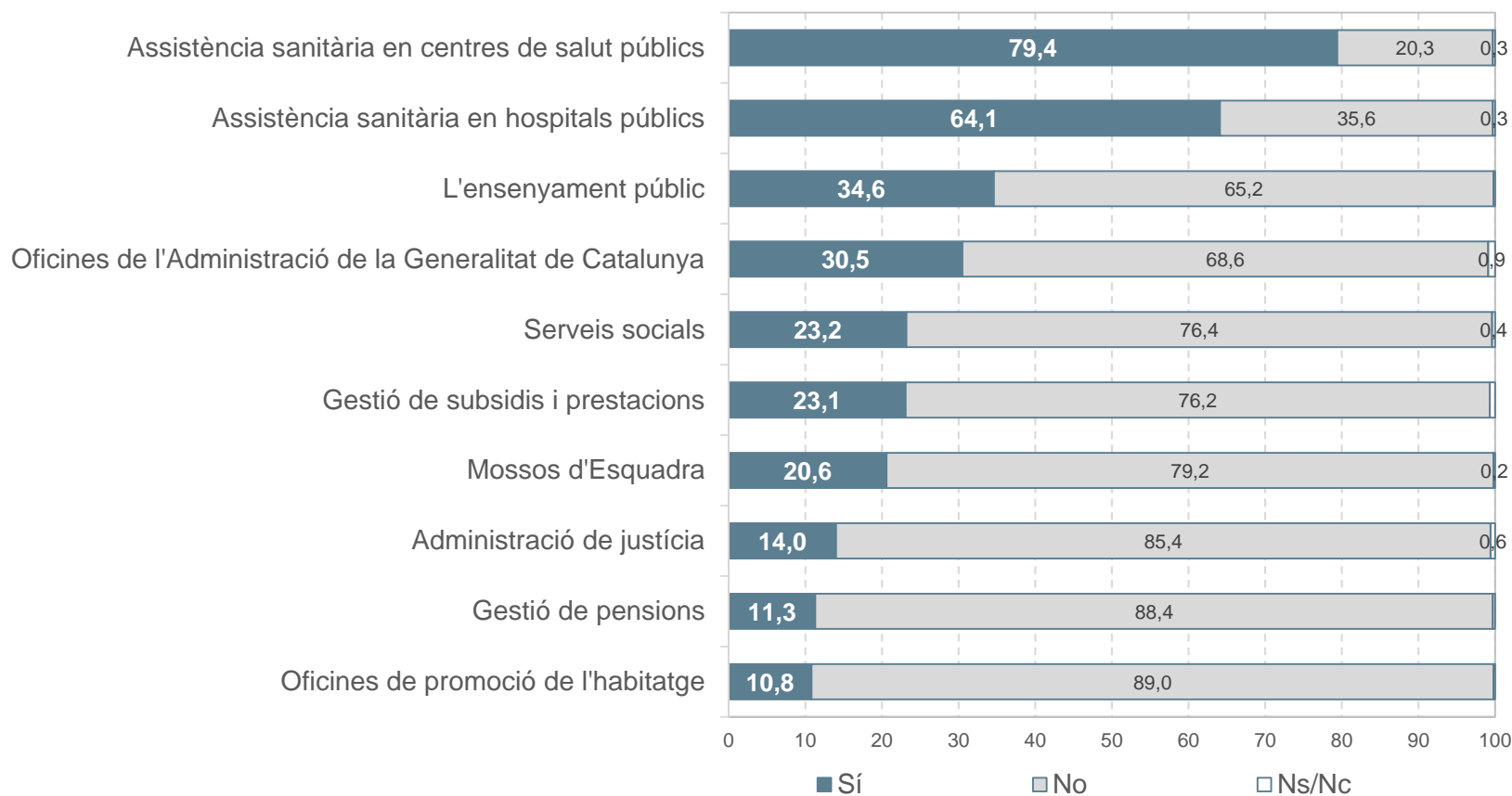
Dada filtrada pel problema que més afecta personalment:



Pregunta 25

Digui'm, si us plau, si ha utilitzat alguns dels serveis següents públics en alguna ocasió, durant els últims 12 mesos.

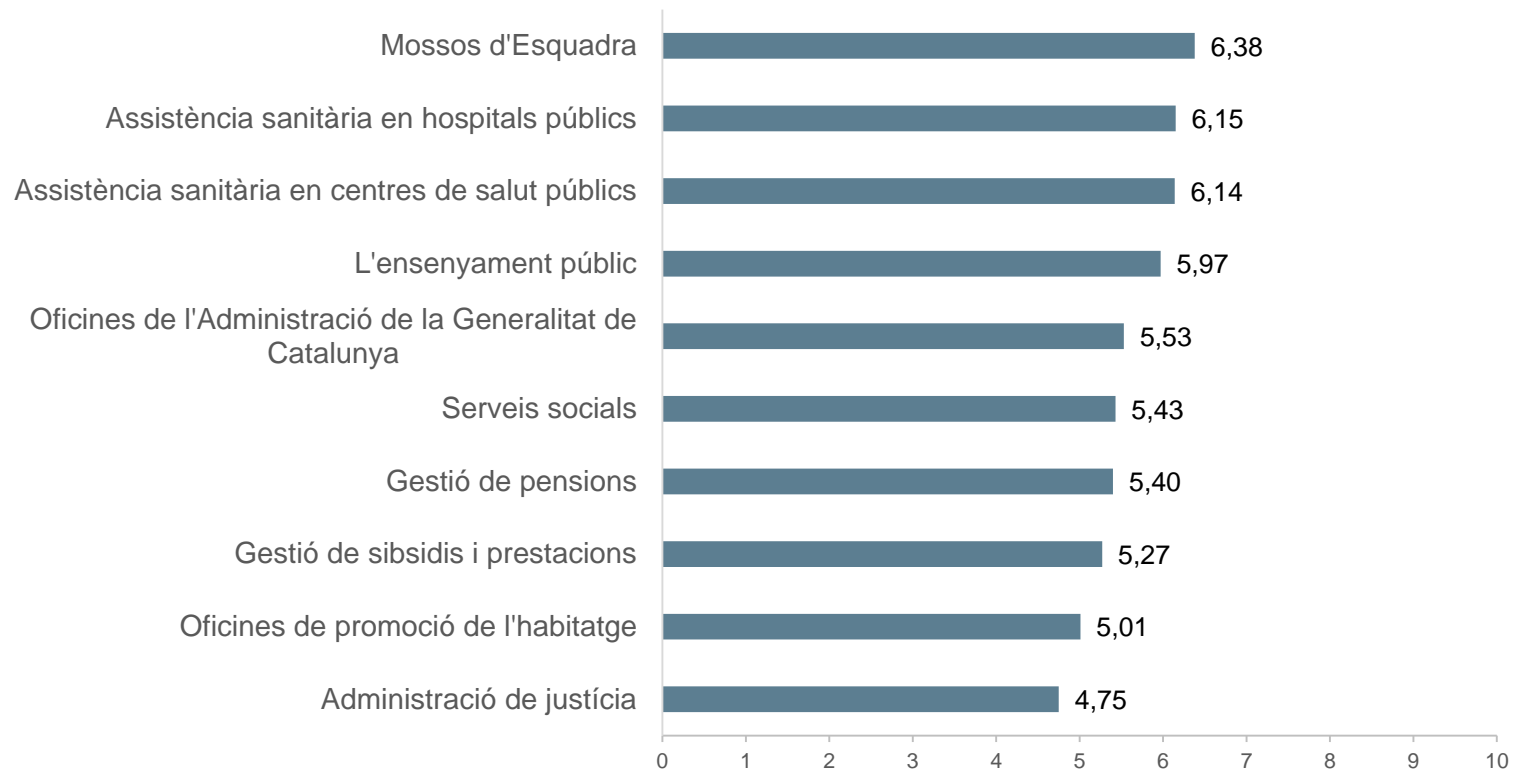
(n=1700; resposta simple; %)



Pregunta 26

Independentment que els hagi utilitzat o no, en quina mesura creu vostè que cadascun dels següents serveis públics funciona eficaçment? Per respondre utilitzi una escala de 0 a 10, en la què 0 és gens eficaçment i 10 molt eficaçment.

(n=1700; resposta simple; %)



5

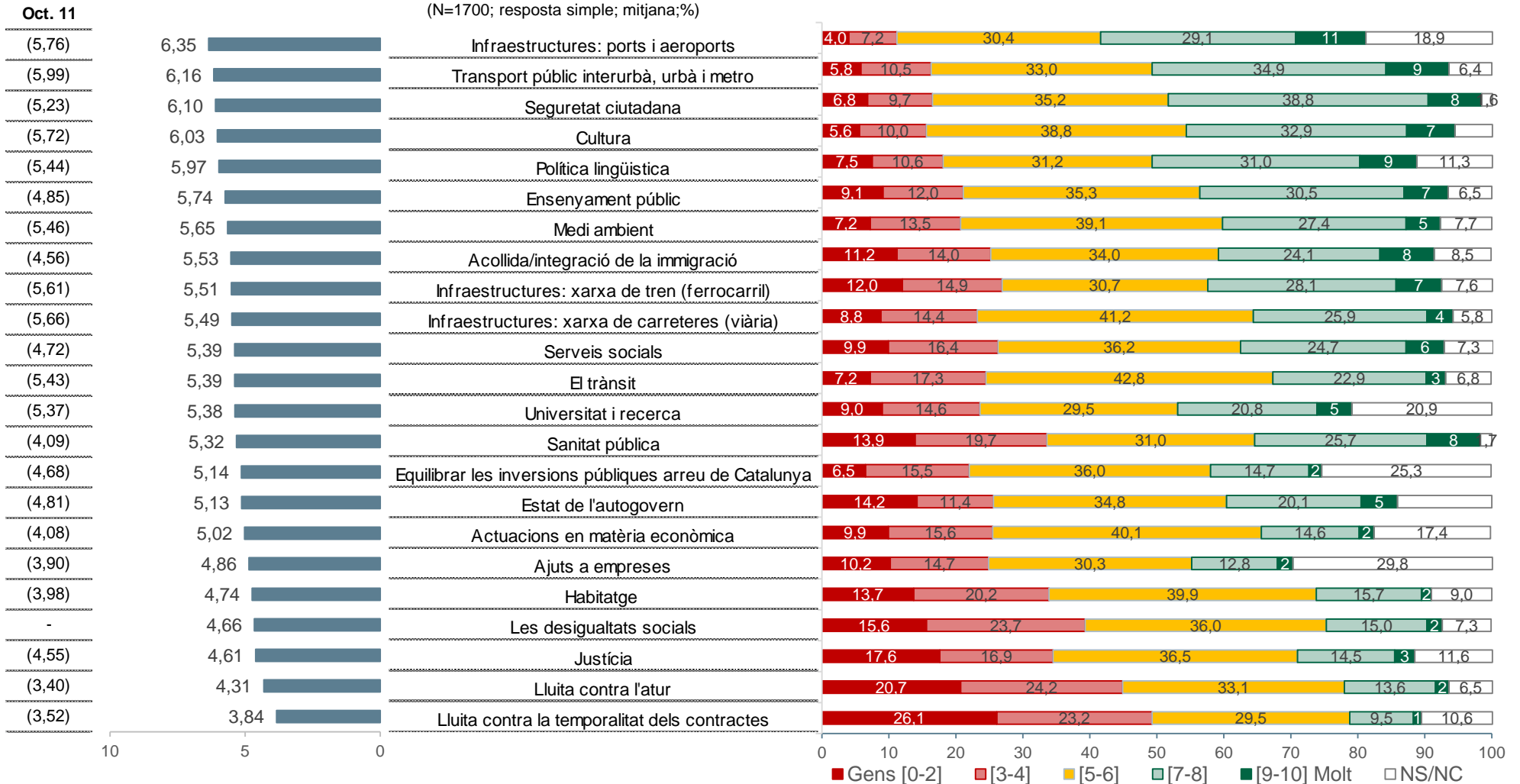
Valoració de la gestió de les polítiques públiques

5.1 Valoracions de les polítiques públiques: resum

Pregunta 10

En una escala de 0 a 10 on 0 és molt dolenta i 10 molt bona, quina nota posaria a l'actuació del govern de la Generalitat de Catalunya pel que fa a

(N=1700; resposta simple; mitjana;%)



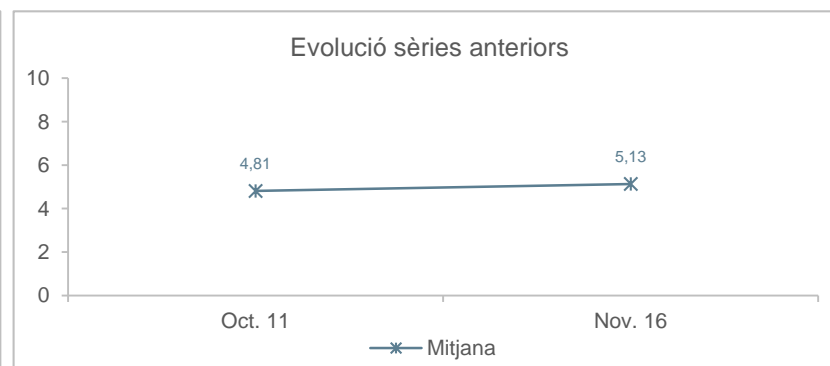
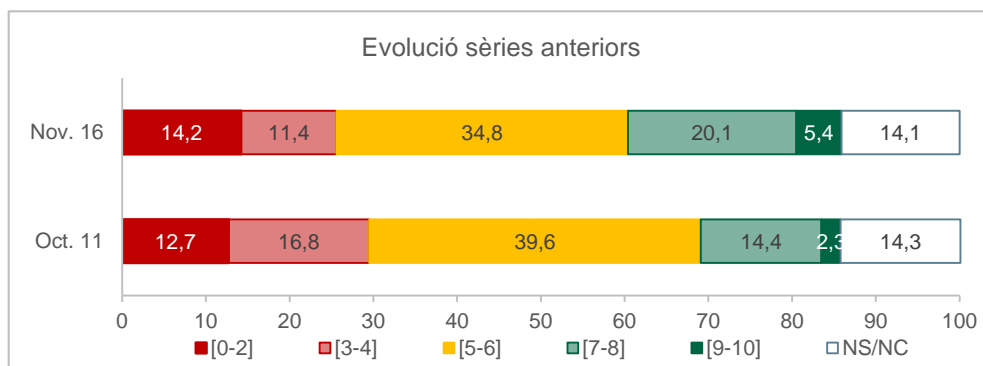
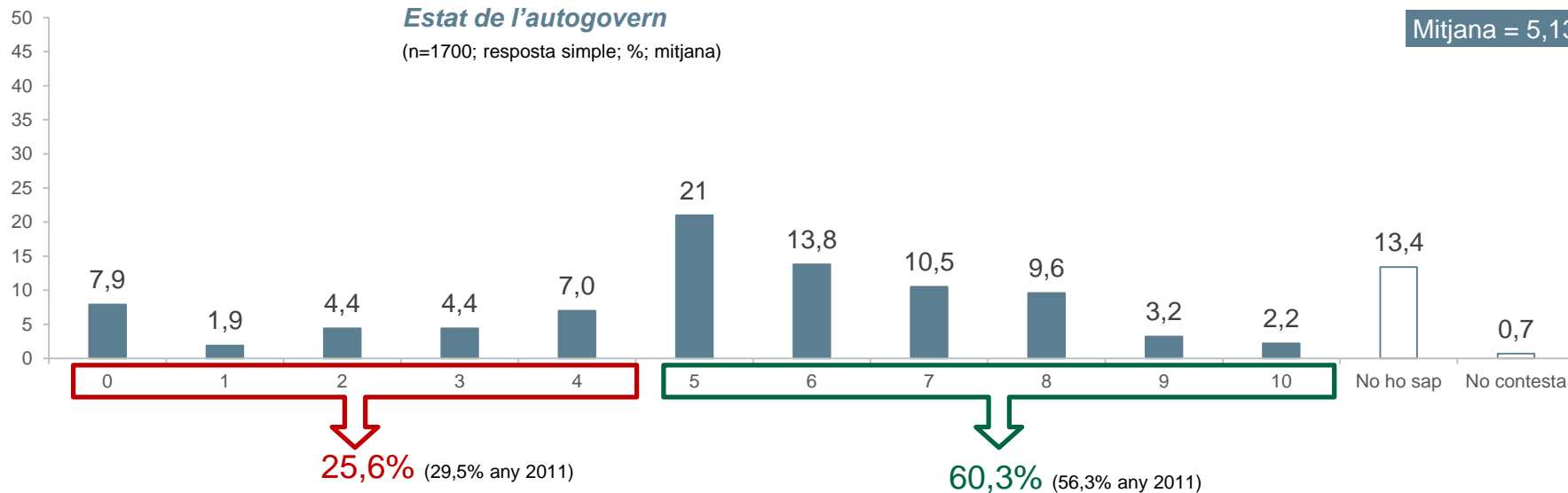
Pregunta 10a

En una escala de 0 a 10 on 0 és molt dolenta i 10 molt bona, quina nota posaria a l'actuació del govern de la Generalitat de Catalunya pel que fa a ...

Estat de l'autogovern

(n=1700; resposta simple; %; mitjana)

Mitjana = 5,13



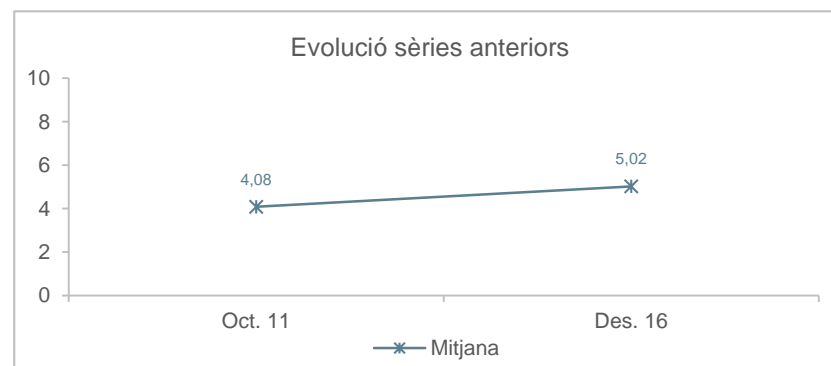
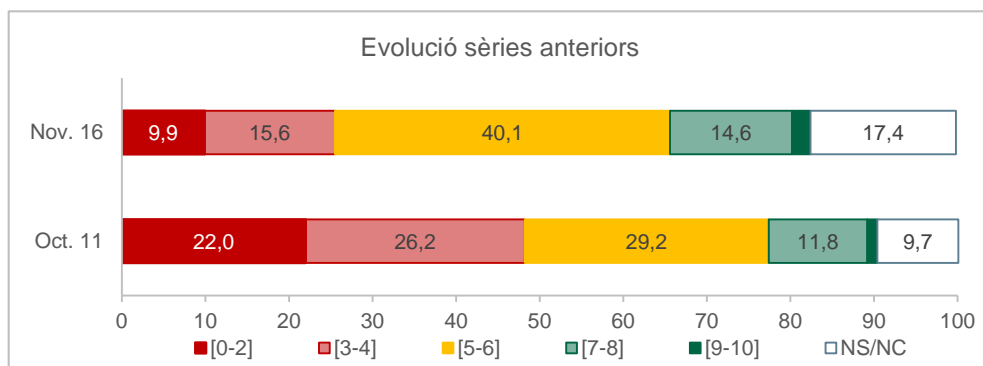
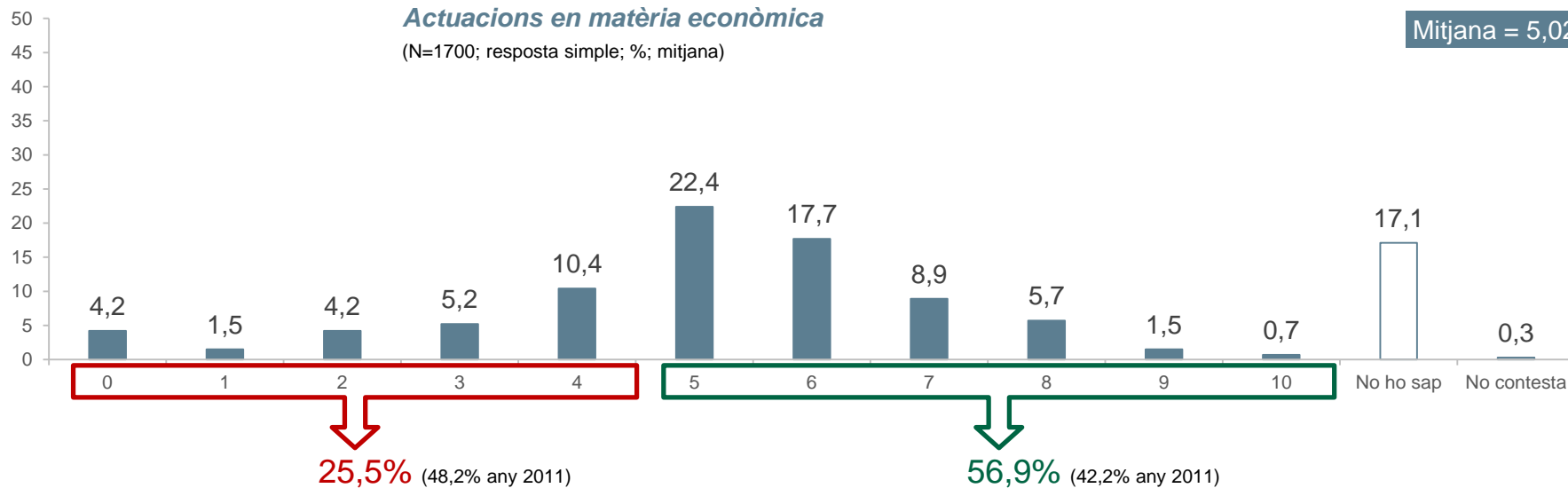
Pregunta 10b

En una escala de 0 a 10 on 0 és molt dolenta i 10 molt bona, quina nota posaria a l'actuaci3 del govern de la Generalitat de Catalunya pel que fa a ...

Actuacions en matèria econ3mica

(N=1700; resposta simple; %; mitjana)

Mitjana = 5,02



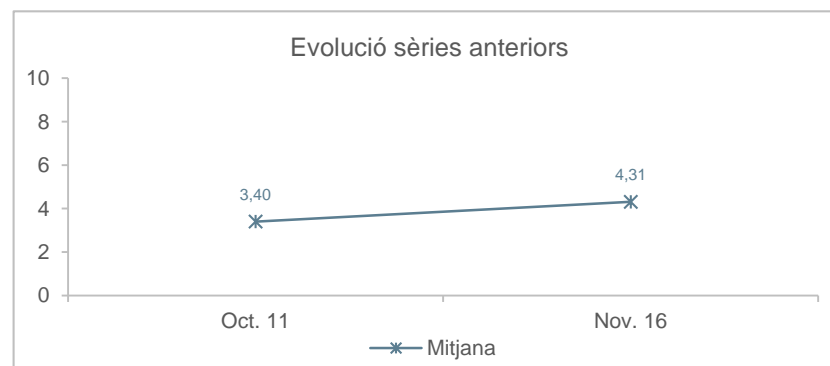
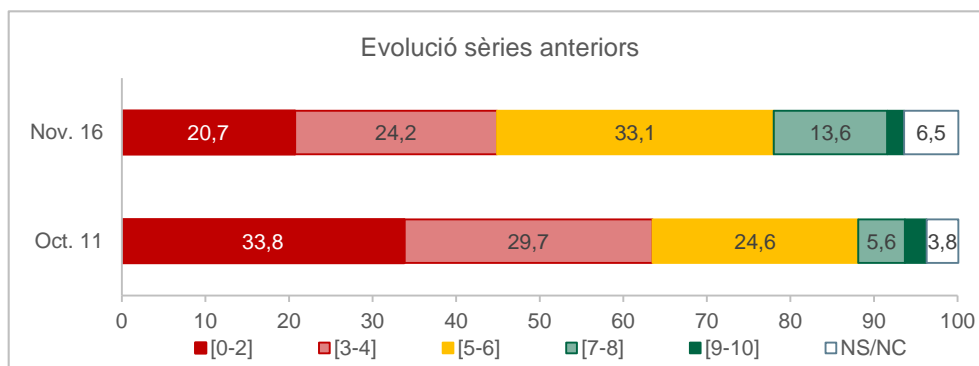
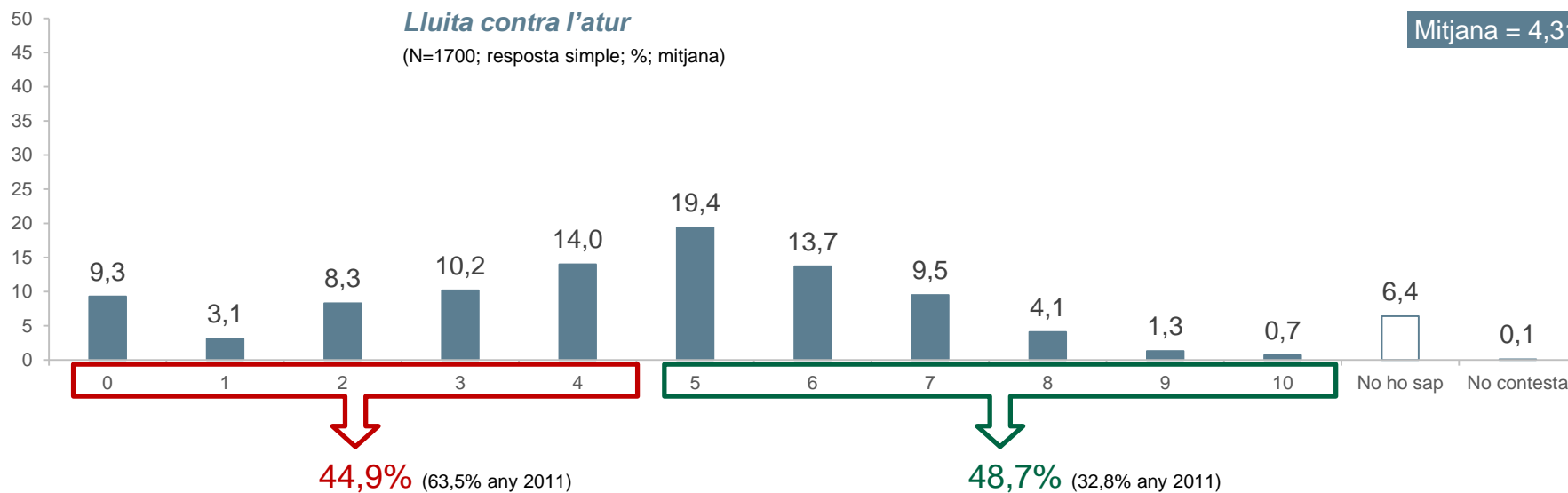
Pregunta 10c

En una escala de 0 a 10 on 0 és molt dolenta i 10 molt bona, quina nota posaria a l'actuació del govern de la Generalitat de Catalunya pel que fa a ...

Lluita contra l'atur

(N=1700; resposta simple; %; mitjana)

Mitjana = 4,31



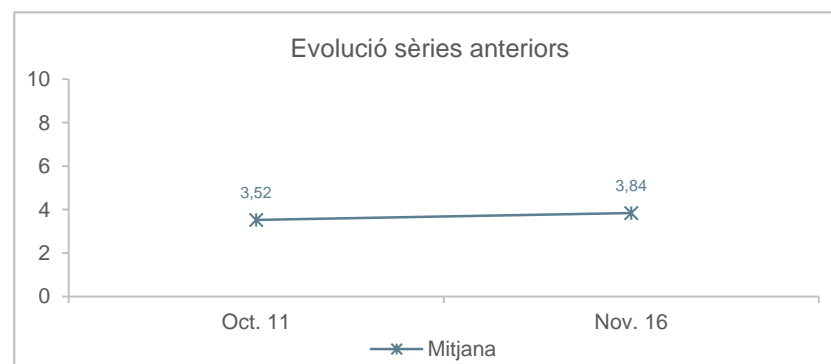
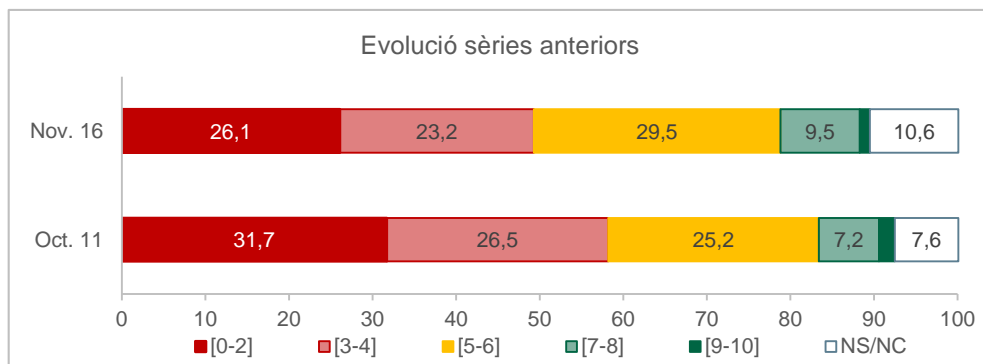
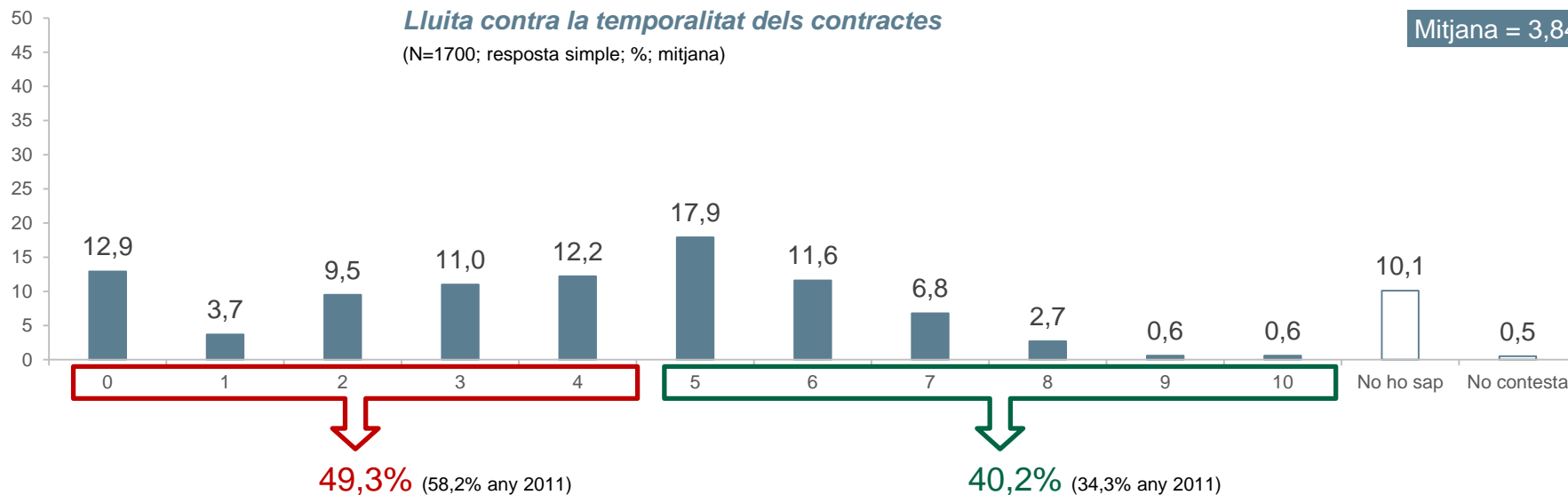
Pregunta 10d

En una escala de 0 a 10 on 0 és molt dolenta i 10 molt bona, quina nota posaria a l'actuació del govern de la Generalitat de Catalunya pel que fa a ...

Lluita contra la temporalitat dels contractes

(N=1700; resposta simple; %; mitjana)

Mitjana = 3,84



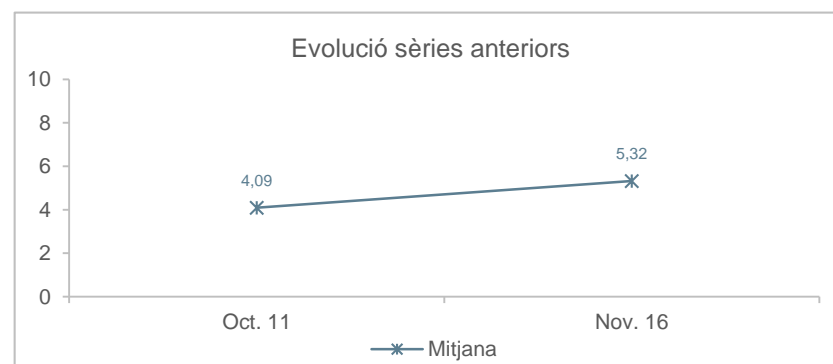
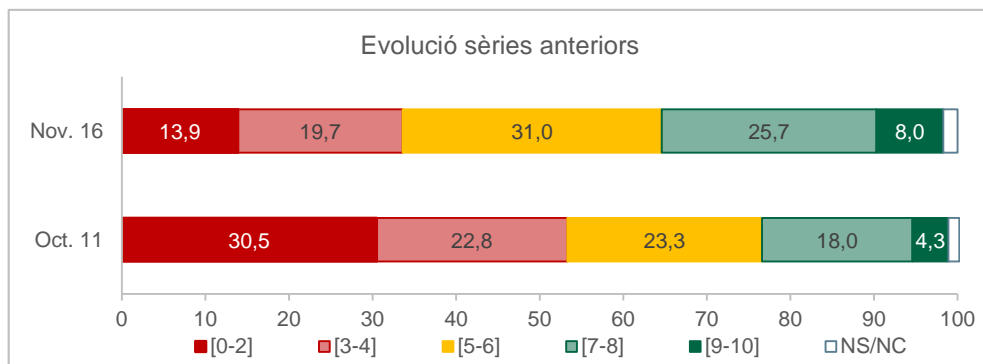
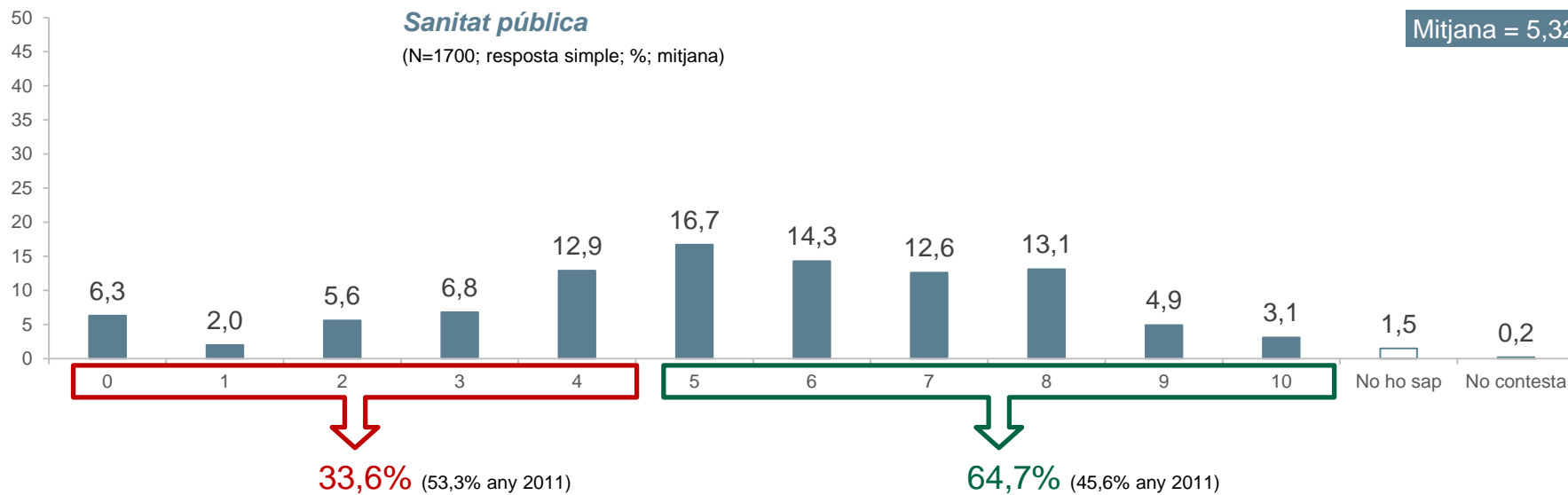
Pregunta 10e

En una escala de 0 a 10 on 0 és molt dolenta i 10 molt bona, quina nota posaria a l'actuació del govern de la Generalitat de Catalunya pel que fa a ...

Sanitat pública

(N=1700; resposta simple; %; mitjana)

Mitjana = 5,32



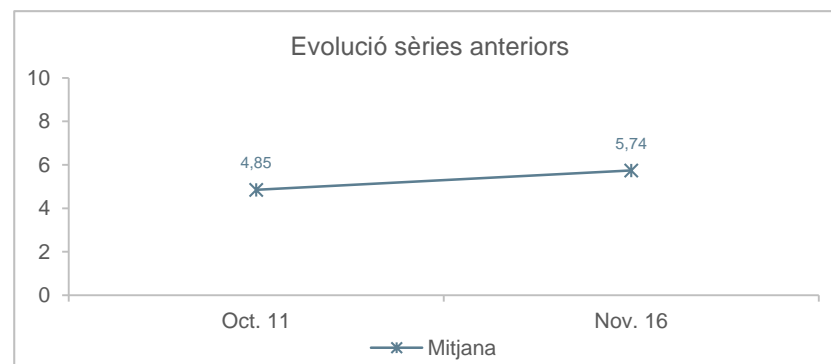
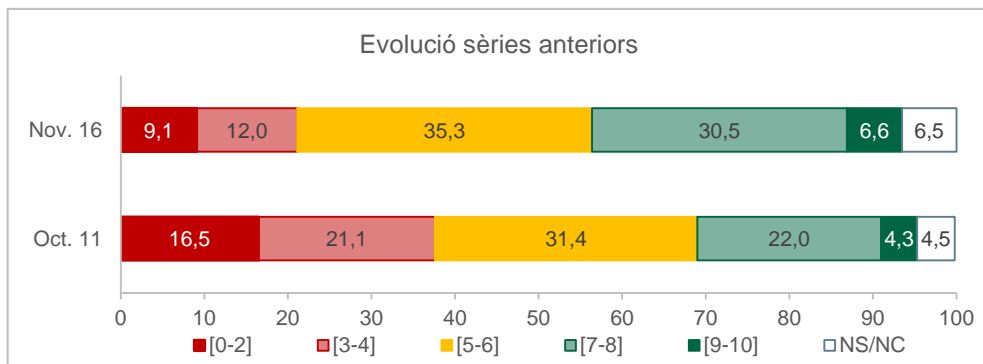
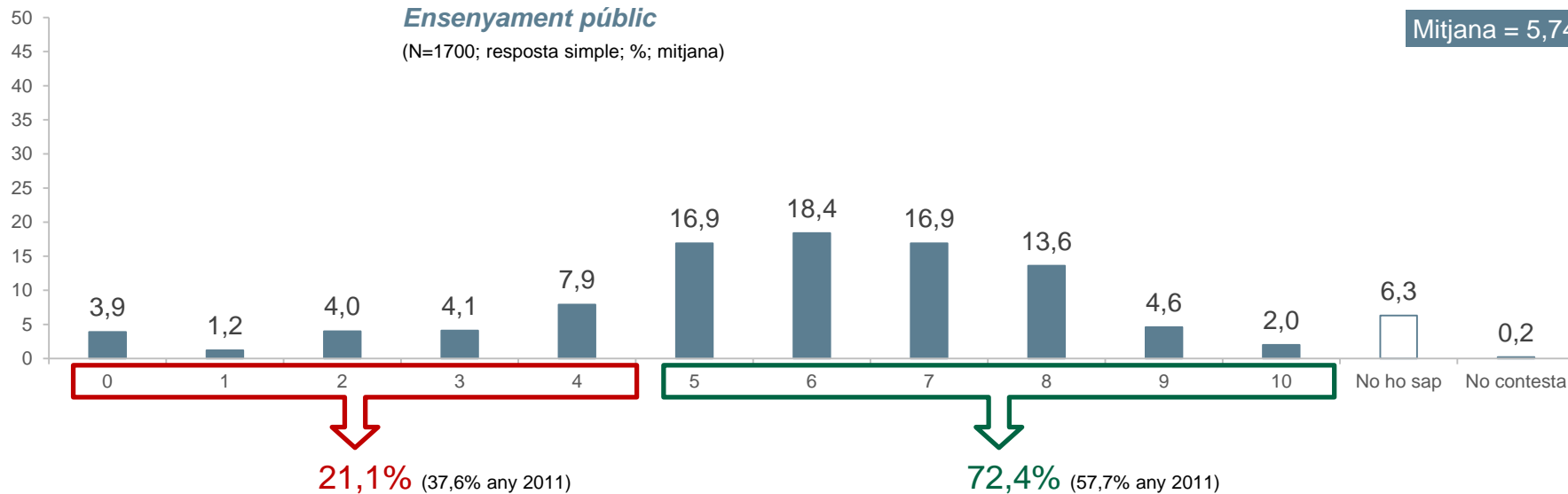
Pregunta 10f

En una escala de 0 a 10 on 0 és molt dolenta i 10 molt bona, quina nota posaria a l'actuació del govern de la Generalitat de Catalunya pel que fa a ...

Ensenyament públic

(N=1700; resposta simple; %; mitjana)

Mitjana = 5,74



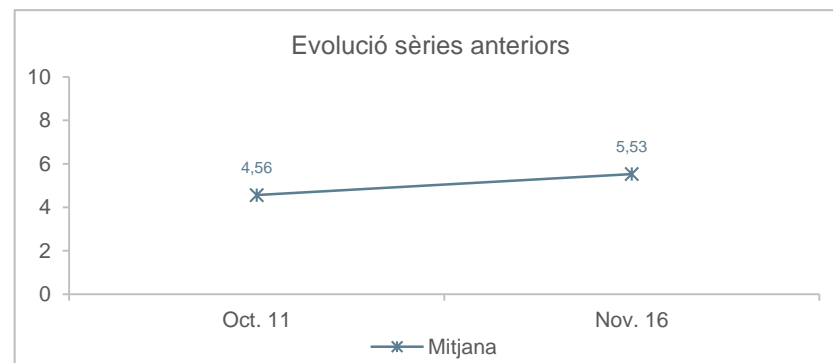
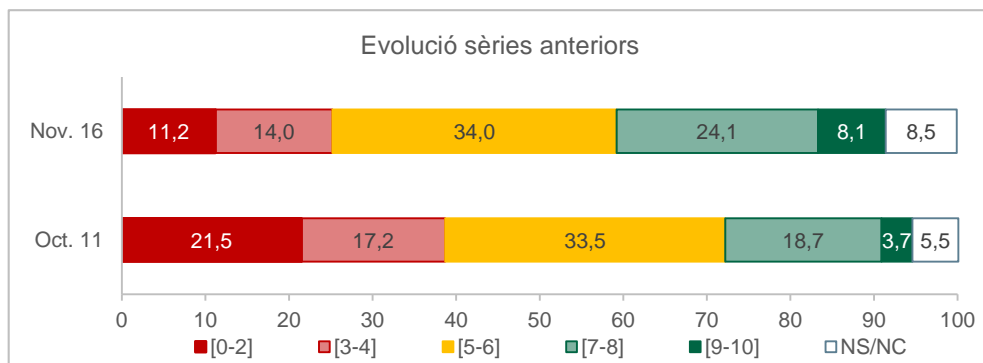
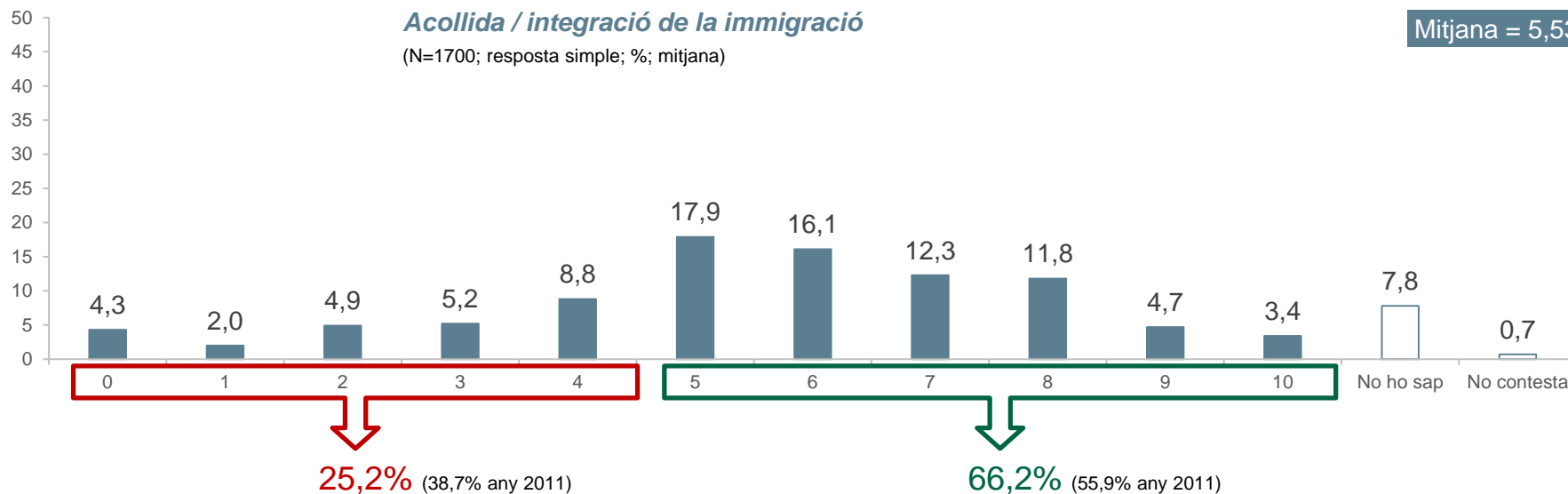
Pregunta 10g

En una escala de 0 a 10 on 0 és molt dolenta i 10 molt bona, quina nota posaria a l'actuació del govern de la Generalitat de Catalunya pel que fa a ...

Acollida / integració de la immigració

(N=1700; resposta simple; %; mitjana)

Mitjana = 5,53



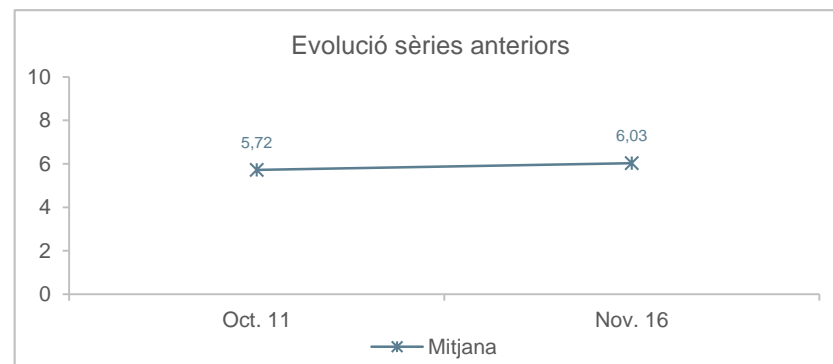
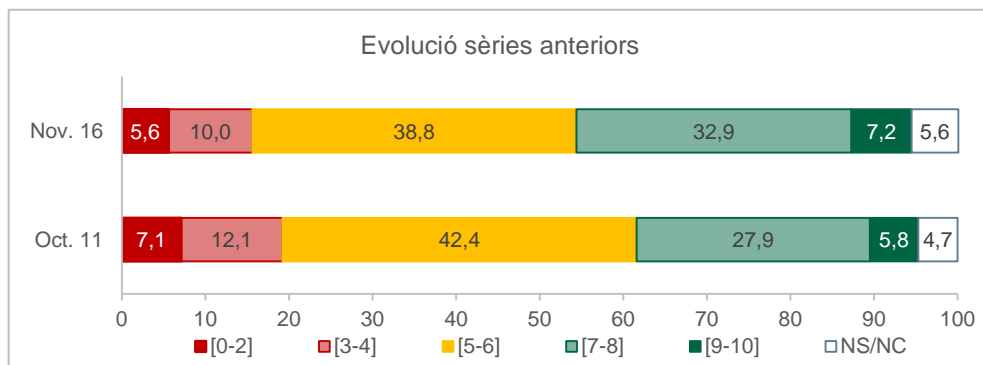
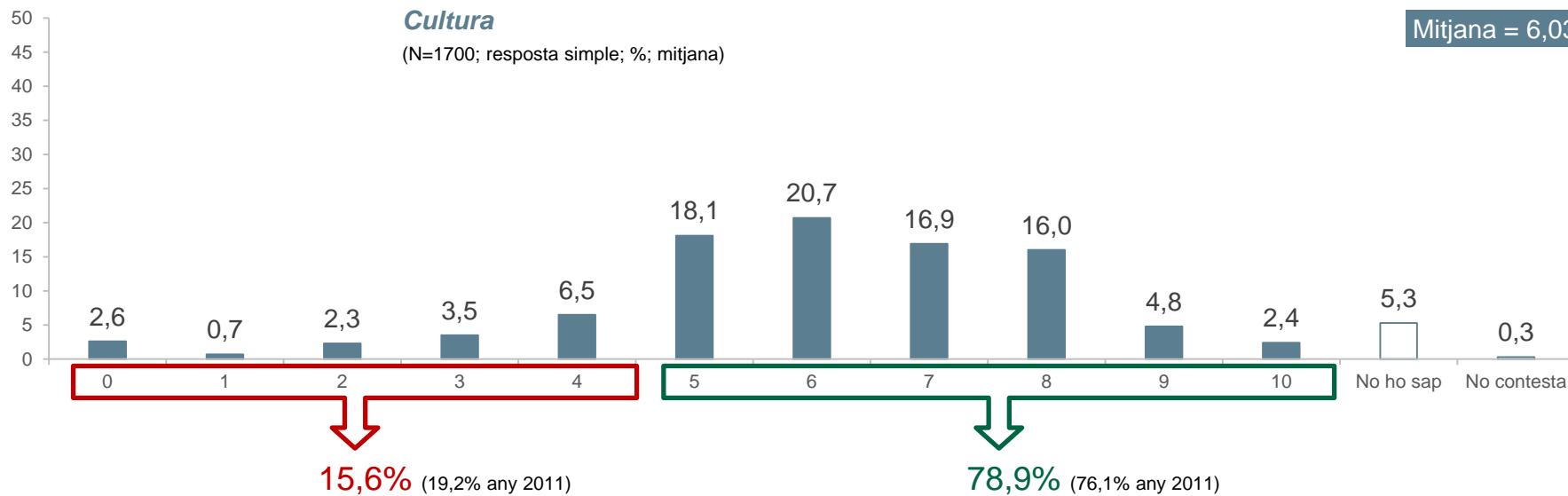
Pregunta 10h

En una escala de 0 a 10 on 0 és molt dolenta i 10 molt bona, quina nota posaria a l'actuaci3 del govern de la Generalitat de Catalunya pel que fa a ...

Cultura

(N=1700; resposta simple; %; mitjana)

Mitjana = 6,03



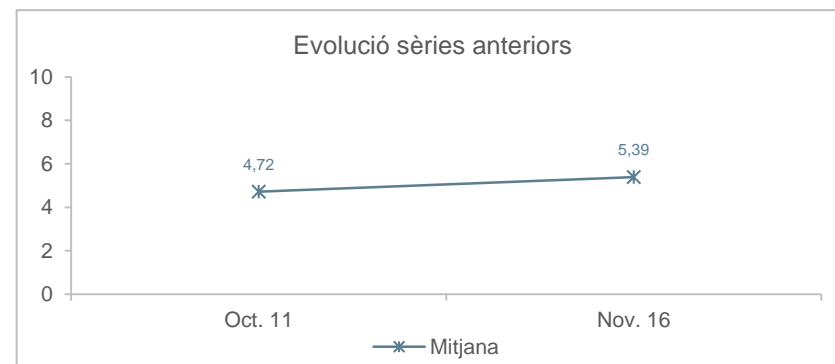
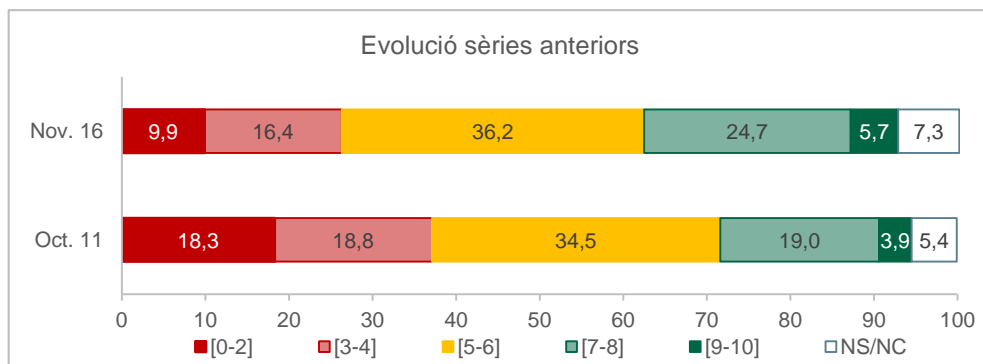
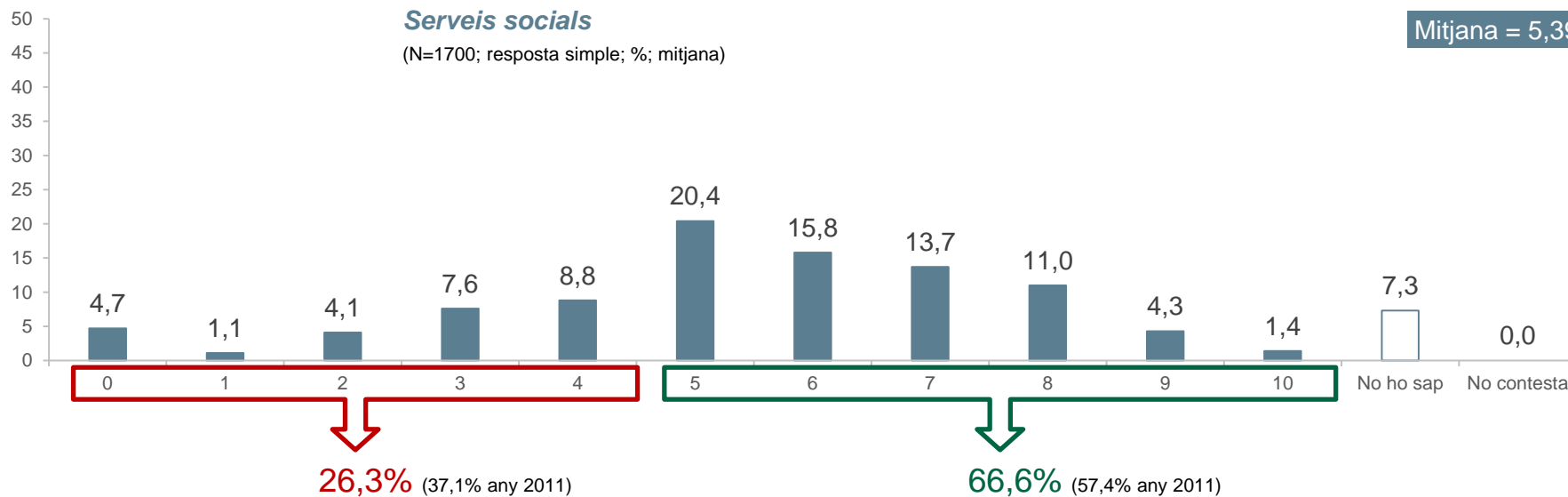
Pregunta 10i

En una escala de 0 a 10 on 0 és molt dolenta i 10 molt bona, quina nota posaria a l'actuació del govern de la Generalitat de Catalunya pel que fa a ...

Serveis socials

(N=1700; resposta simple; %; mitjana)

Mitjana = 5,39



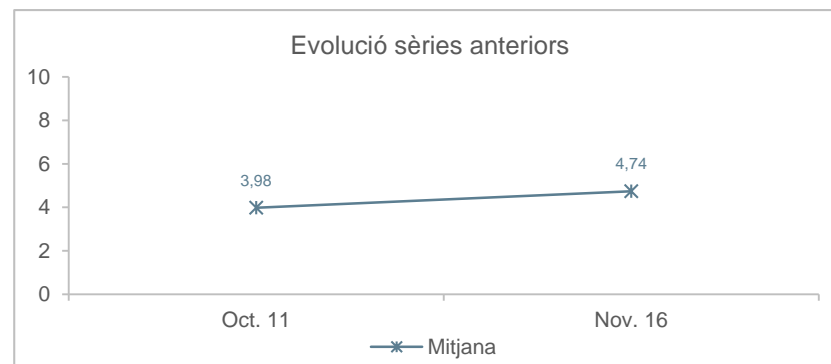
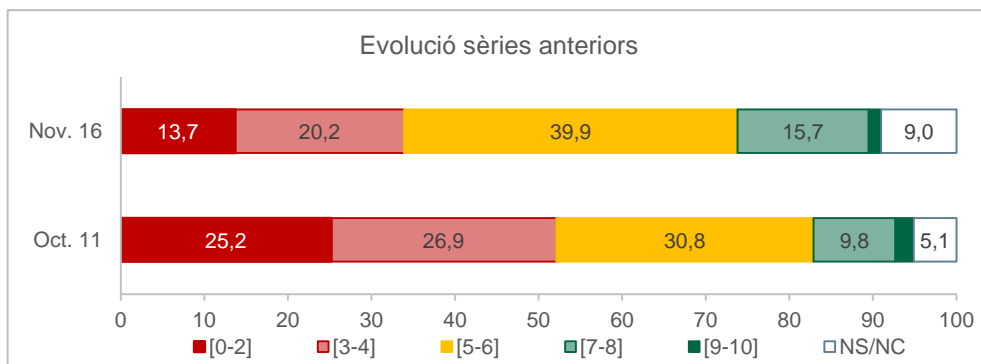
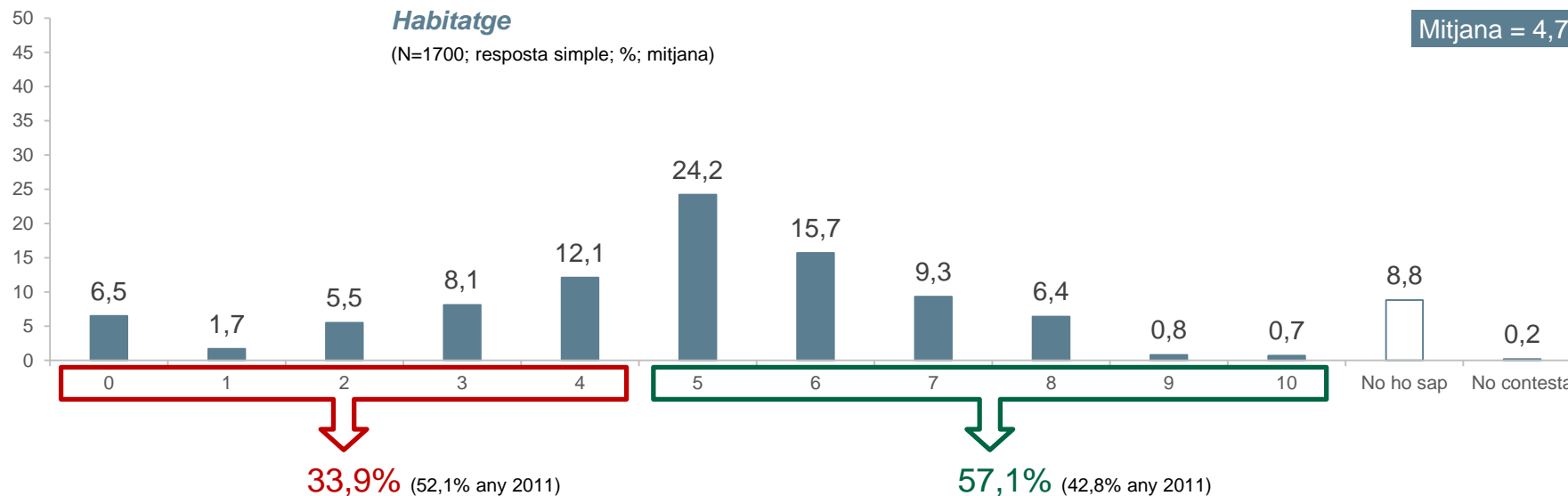
Pregunta 10j

En una escala de 0 a 10 on 0 és molt dolenta i 10 molt bona, quina nota posaria a l'actuaci3 del govern de la Generalitat de Catalunya pel que fa a ...

Habitatge

(N=1700; resposta simple; %; mitjana)

Mitjana = 4,74



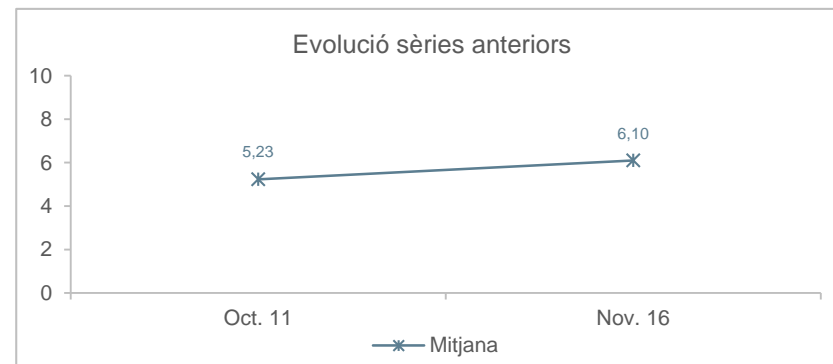
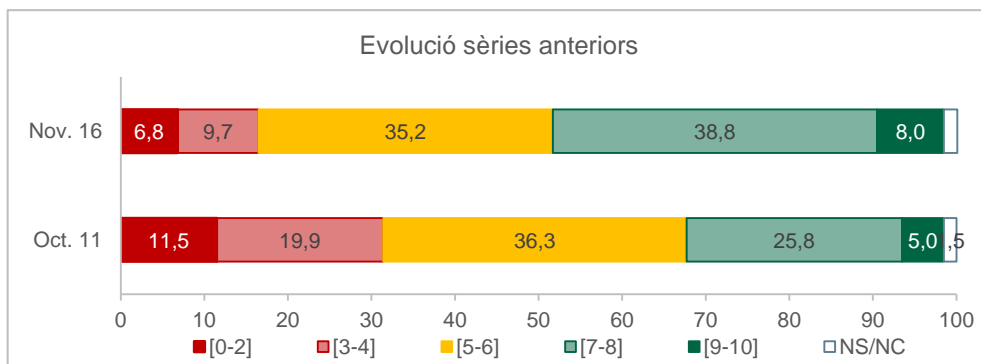
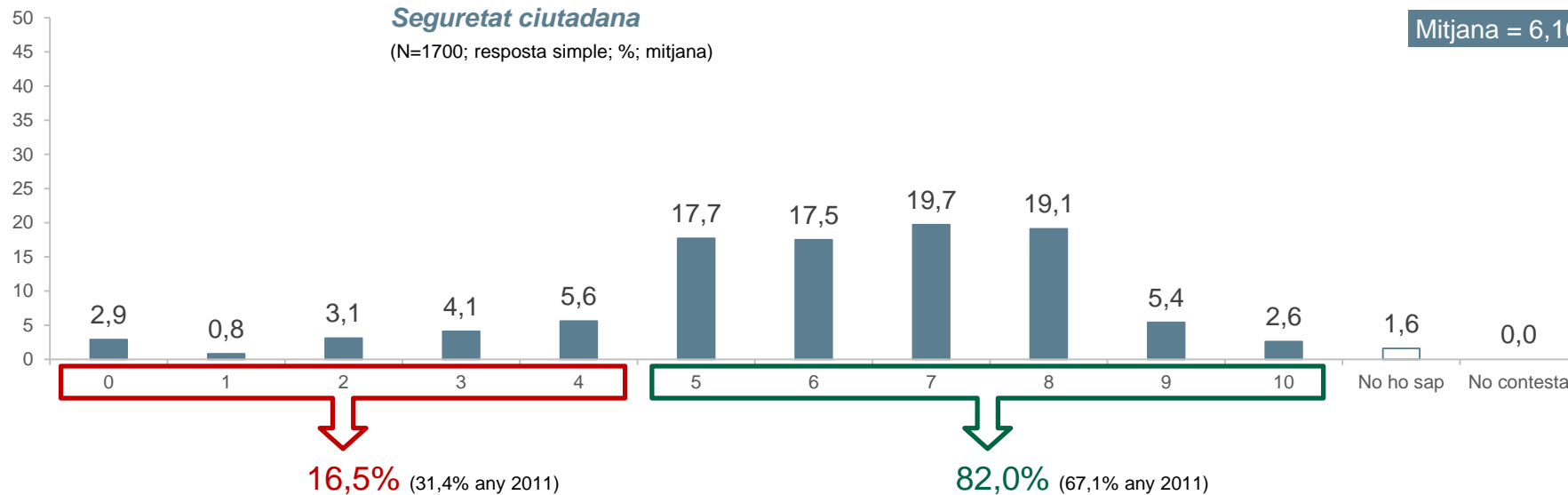
Pregunta 10k

En una escala de 0 a 10 on 0 és molt dolenta i 10 molt bona, quina nota posaria a l'actuació del govern de la Generalitat de Catalunya pel que fa a ...

Seguretat ciutadana

(N=1700; resposta simple; %; mitjana)

Mitjana = 6,10



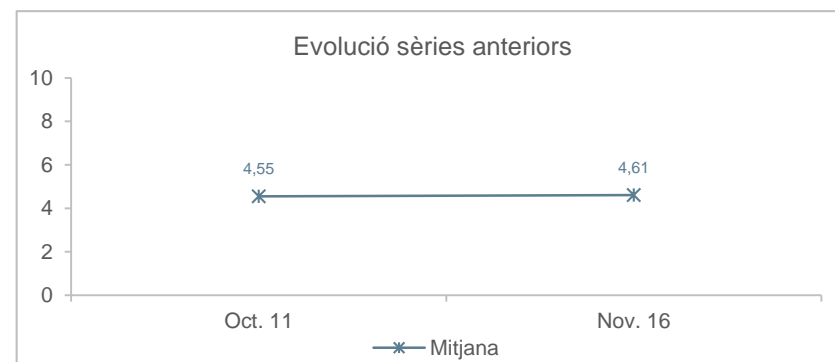
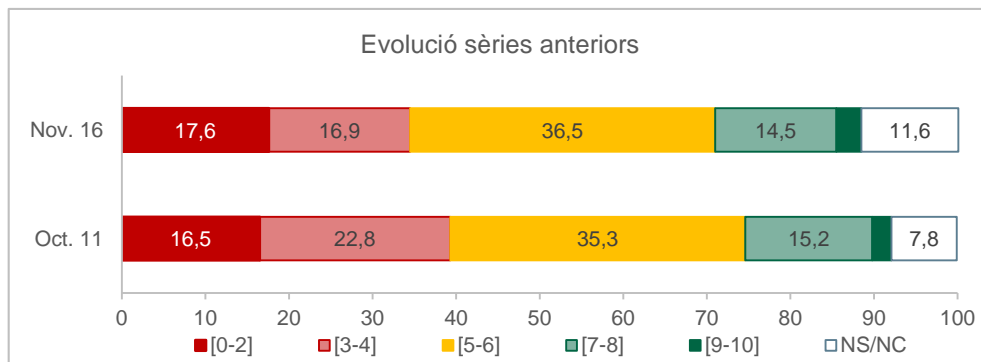
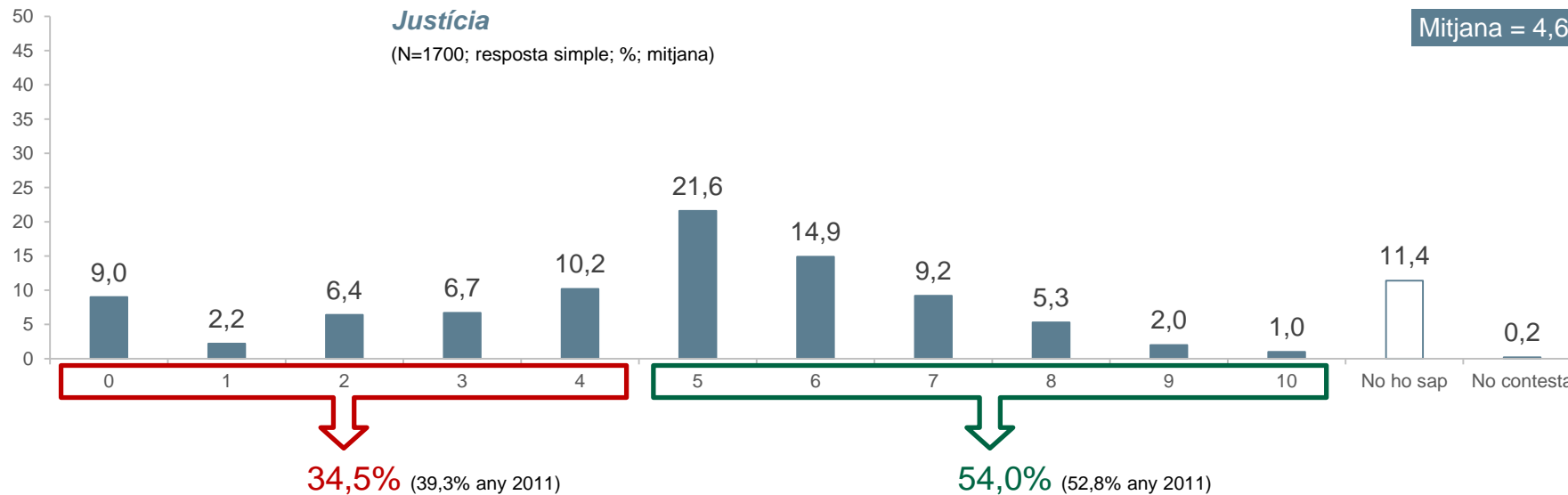
Pregunta 10I

En una escala de 0 a 10 on 0 és molt dolenta i 10 molt bona, quina nota posaria a l'actuaci3 del govern de la Generalitat de Catalunya pel que fa a ...

Justícia

(N=1700; resposta simple; %; mitjana)

Mitjana = 4,61



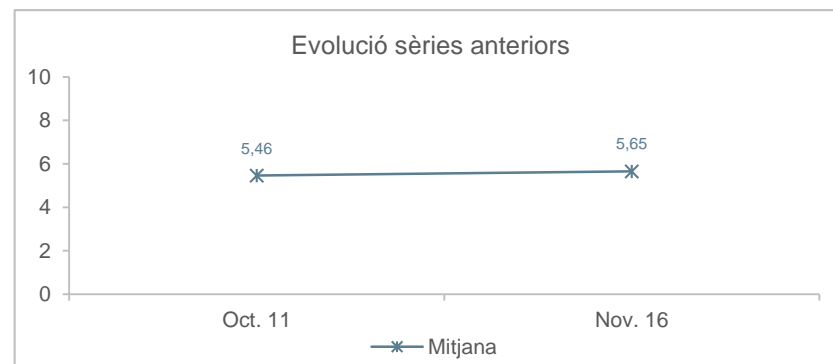
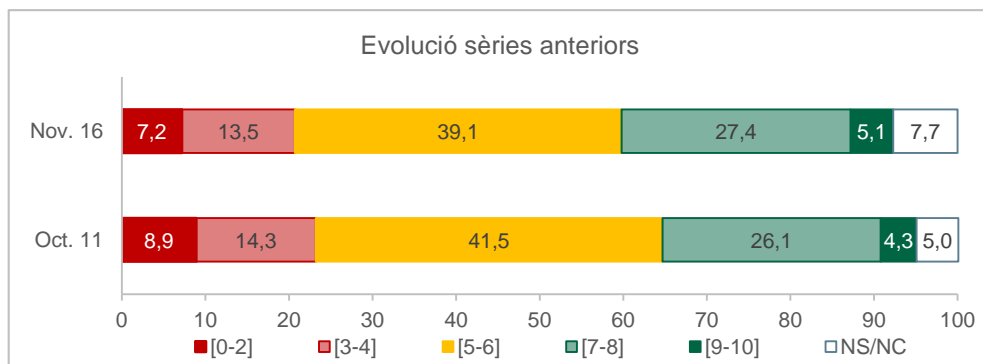
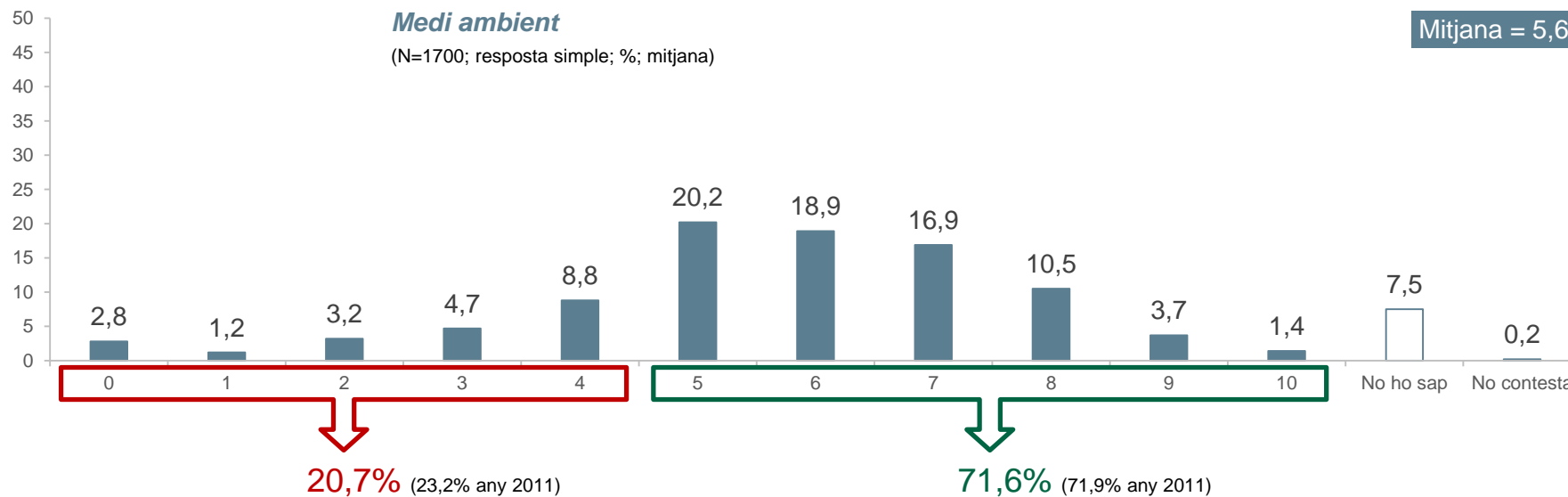
Pregunta 10m

En una escala de 0 a 10 on 0 és molt dolenta i 10 molt bona, quina nota posaria a l'actuaci3 del govern de la Generalitat de Catalunya pel que fa a ...

Medi ambient

(N=1700; resposta simple; %; mitjana)

Mitjana = 5,65



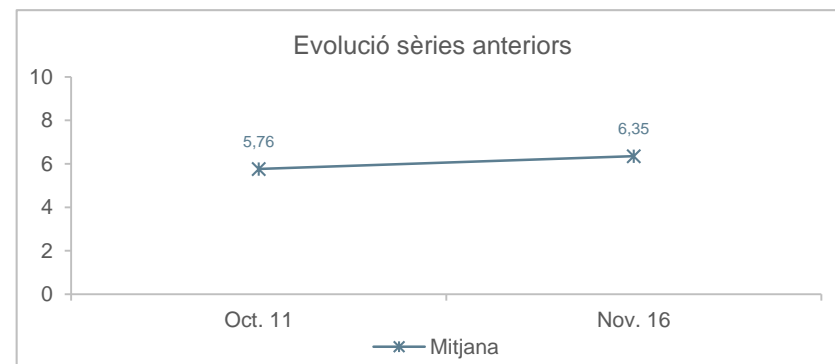
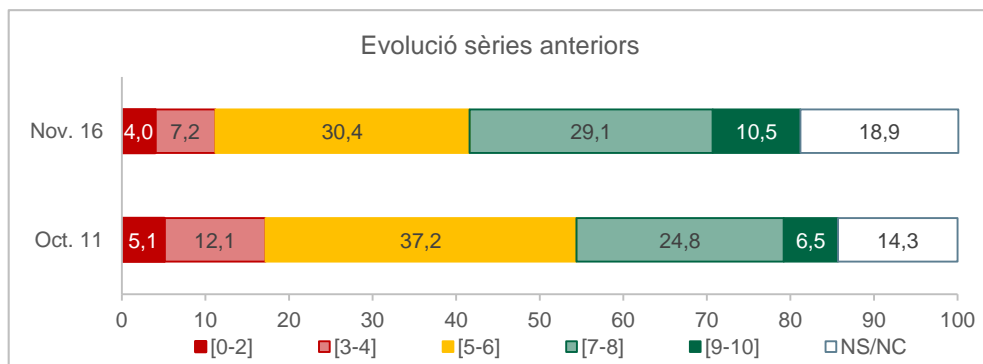
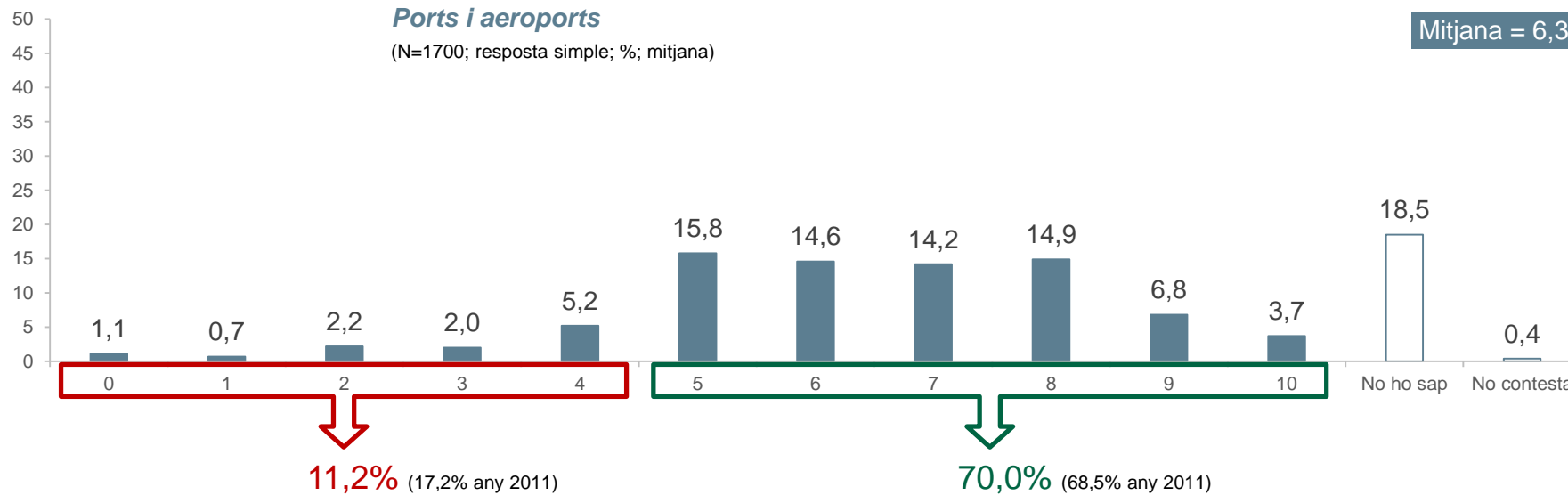
Pregunta 10n

En una escala de 0 a 10 on 0 és molt dolenta i 10 molt bona, quina nota posaria a l'actuació del govern de la Generalitat de Catalunya pel que fa a ...

Ports i aeroports

(N=1700; resposta simple; %; mitjana)

Mitjana = 6,35



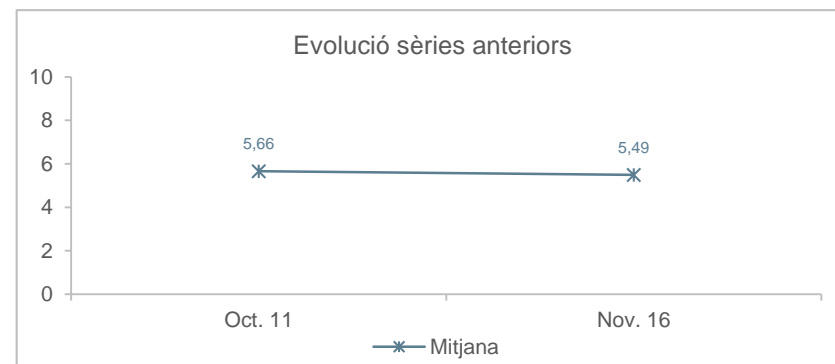
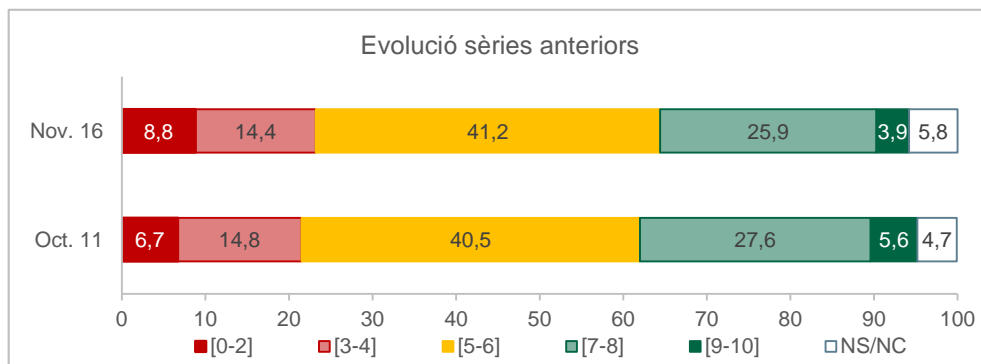
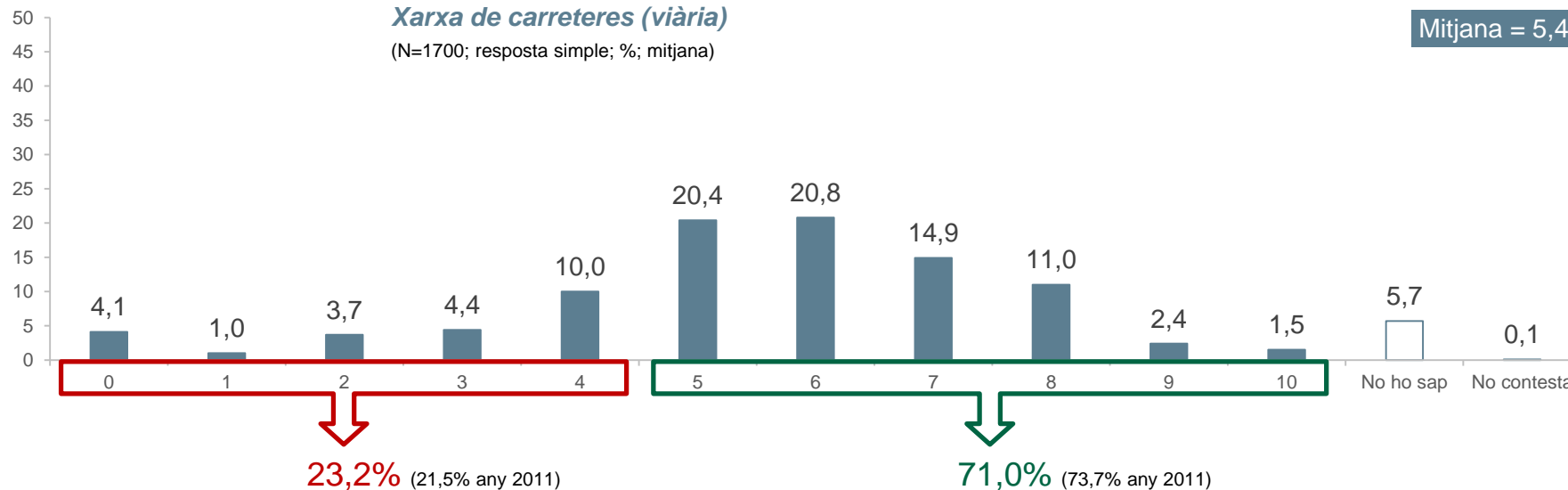
Pregunta 10a

En una escala de 0 a 10 on 0 és molt dolenta i 10 molt bona, quina nota posaria a l'actuaci3 del govern de la Generalitat de Catalunya pel que fa a ...

Xarxa de carreteres (viària)

(N=1700; resposta simple; %; mitjana)

Mitjana = 5,49



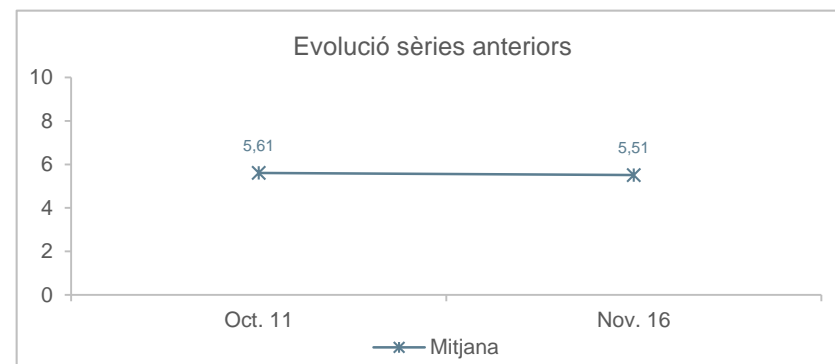
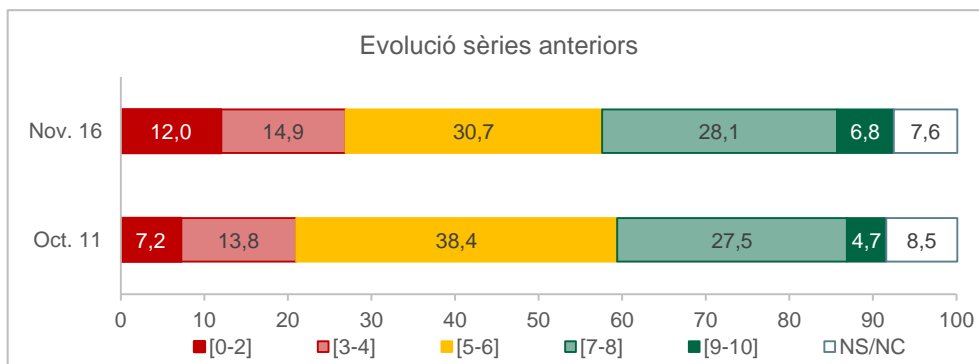
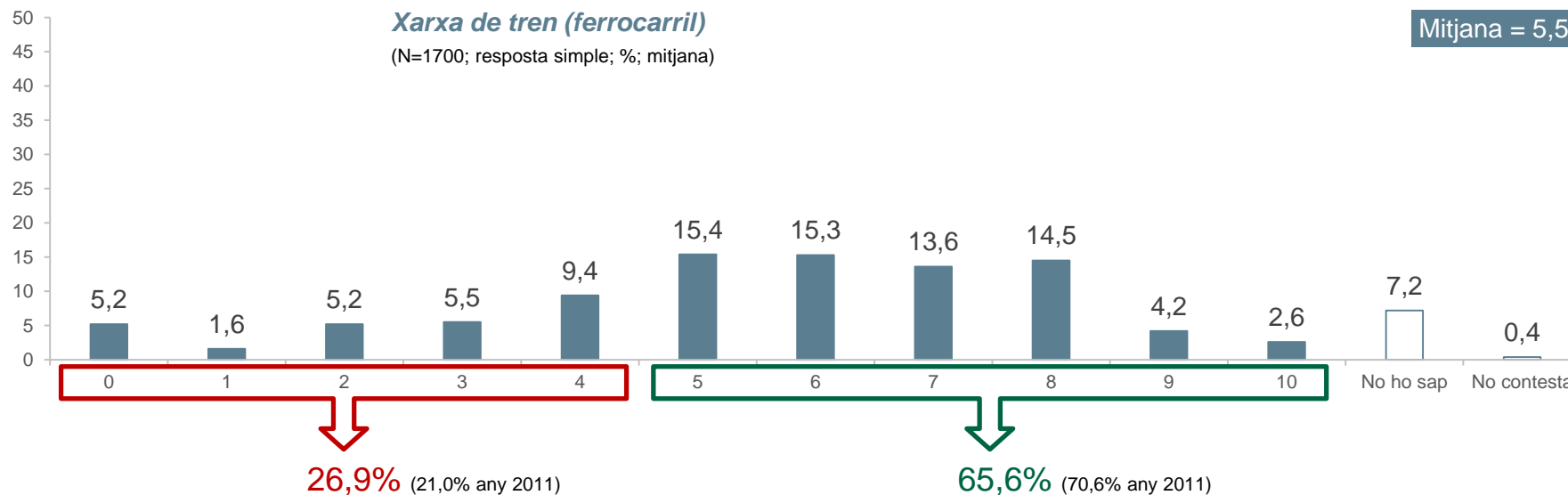
Pregunta 10p

En una escala de 0 a 10 on 0 és molt dolenta i 10 molt bona, quina nota posaria a l'actuaci3 del govern de la Generalitat de Catalunya pel que fa a ...

Xarxa de tren (ferrocarril)

(N=1700; resposta simple; %; mitjana)

Mitjana = 5,51



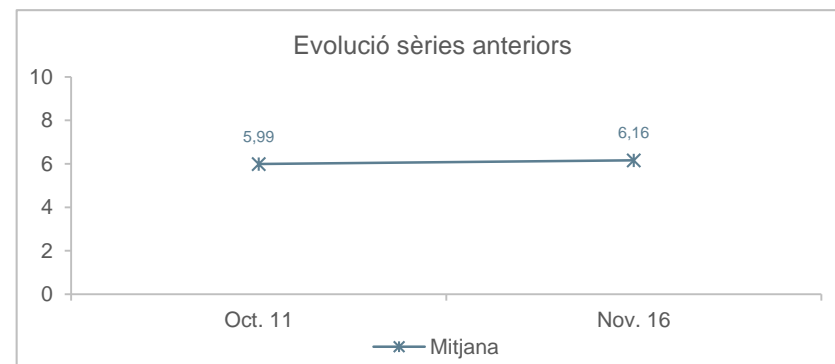
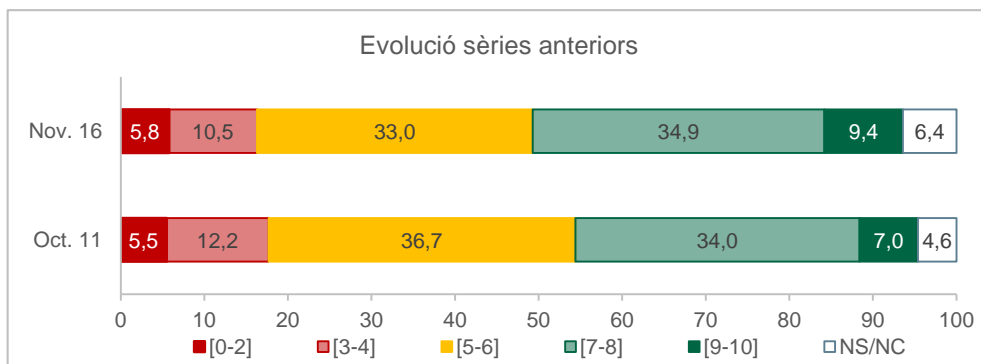
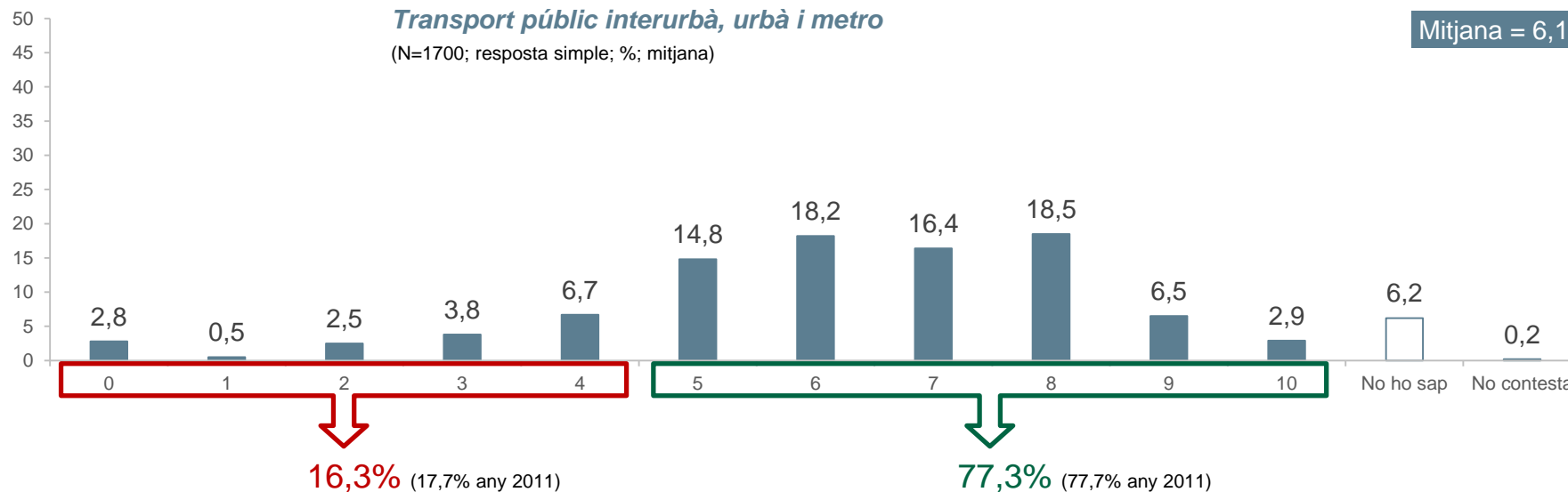
Pregunta 10q

En una escala de 0 a 10 on 0 és molt dolenta i 10 molt bona, quina nota posaria a l'actuaci3 del govern de la Generalitat de Catalunya pel que fa a ...

Transport públic interurbà, urbà i metro

(N=1700; resposta simple; %; mitjana)

Mitjana = 6,16



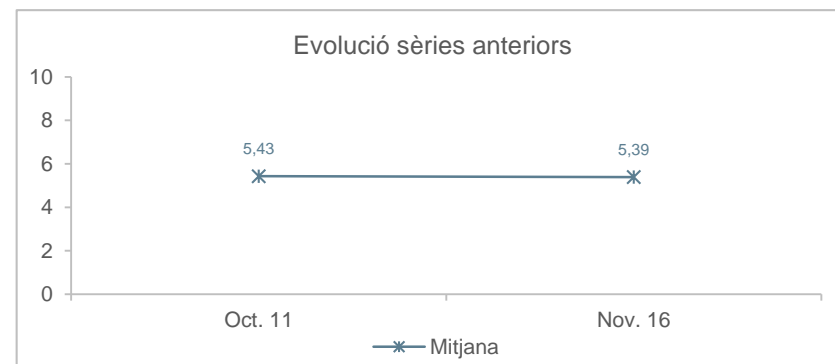
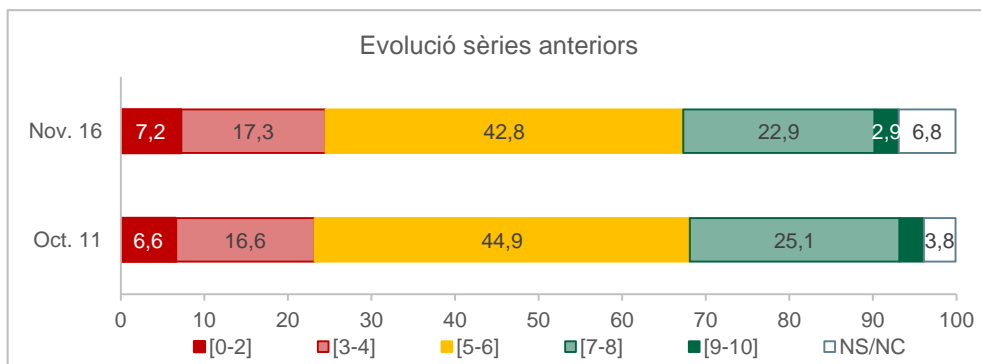
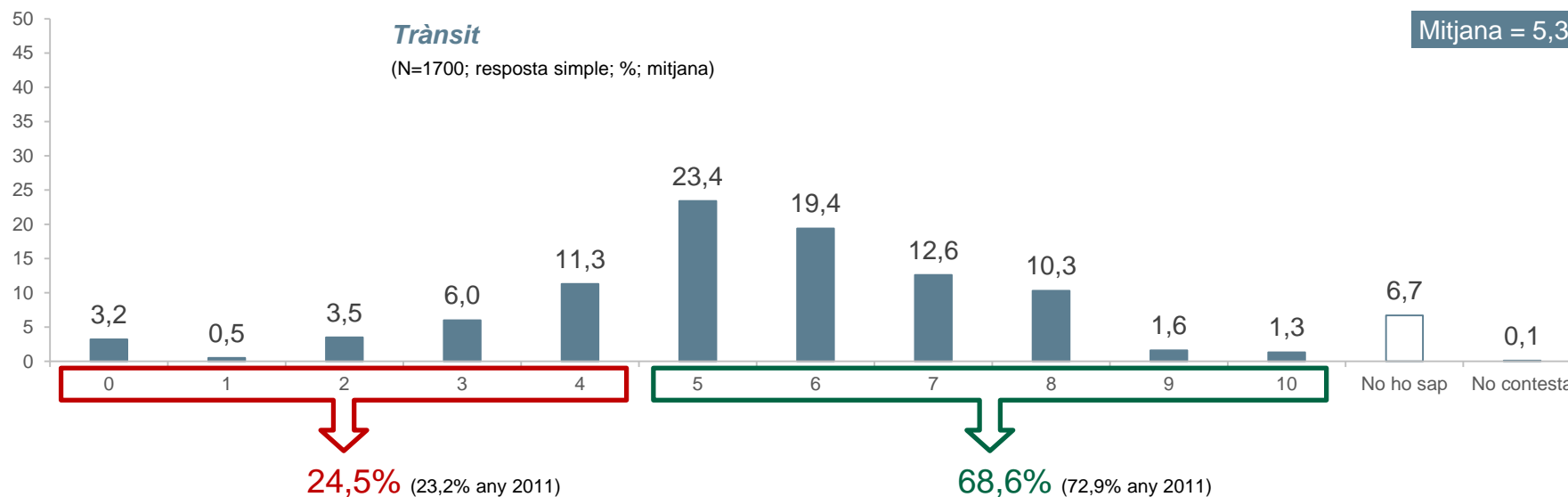
Pregunta 10r

En una escala de 0 a 10 on 0 és molt dolenta i 10 molt bona, quina nota posaria a l'actuaci3 del govern de la Generalitat de Catalunya pel que fa a ...

Trànsit

(N=1700; resposta simple; %; mitjana)

Mitjana = 5,39



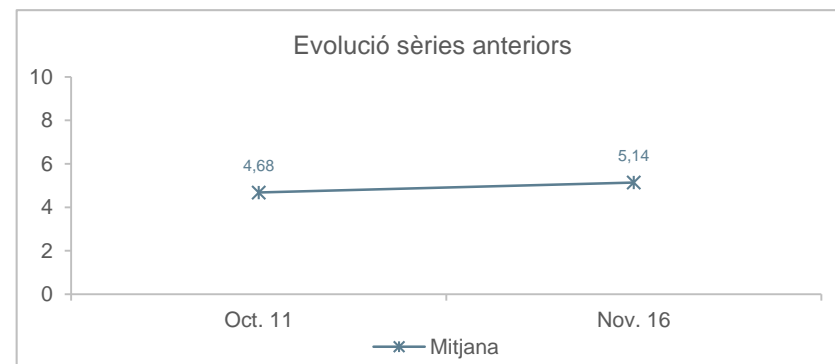
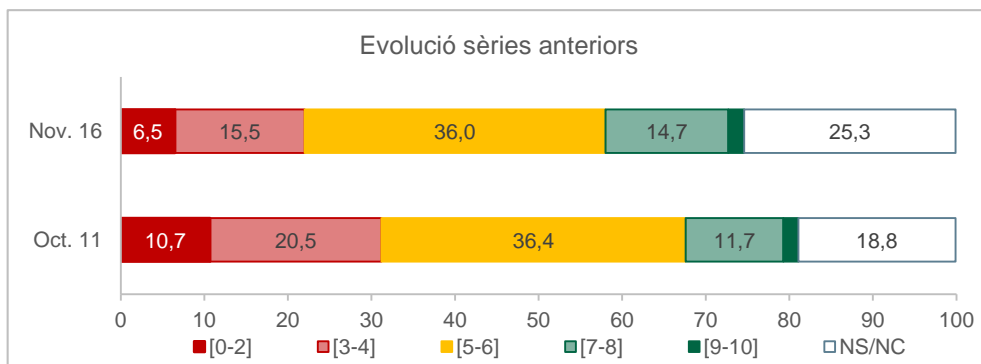
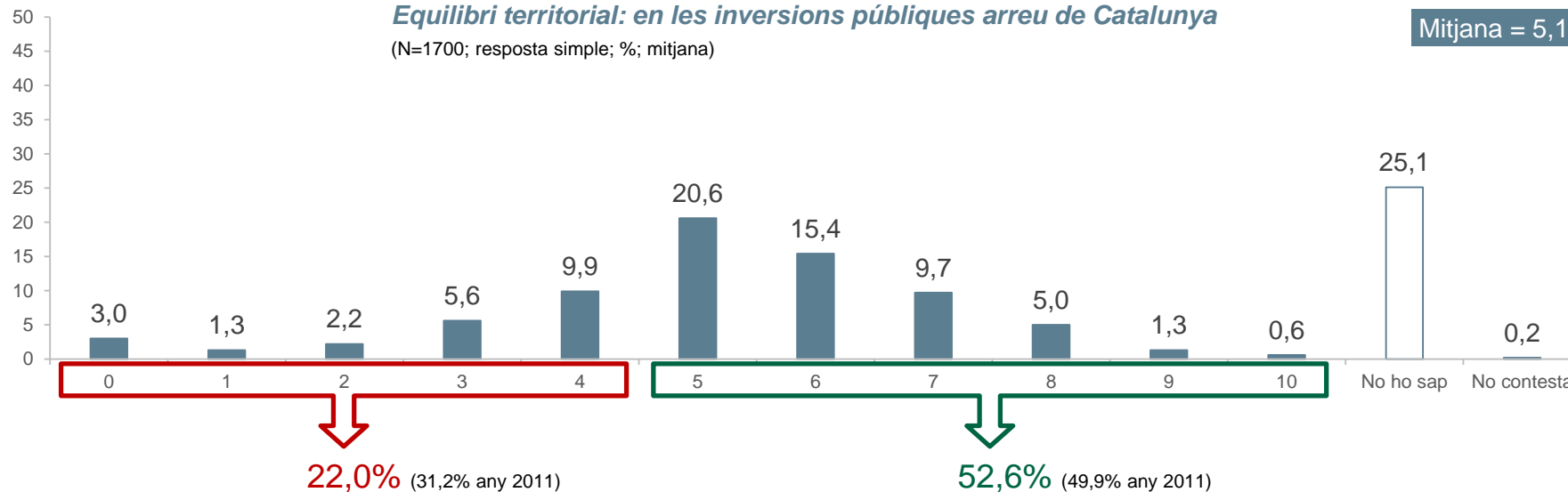
Pregunta 10s

En una escala de 0 a 10 on 0 és molt dolenta i 10 molt bona, quina nota posaria a l'actuaci3 del govern de la Generalitat de Catalunya pel que fa a ...

Equilibri territorial: en les inversions públiques arreu de Catalunya

(N=1700; resposta simple; %; mitjana)

Mitjana = 5,14



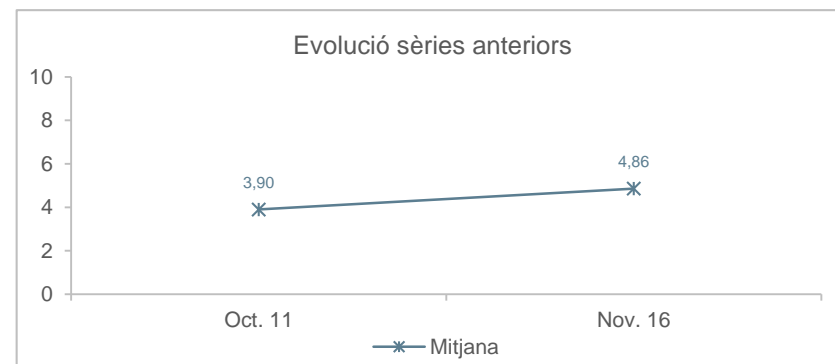
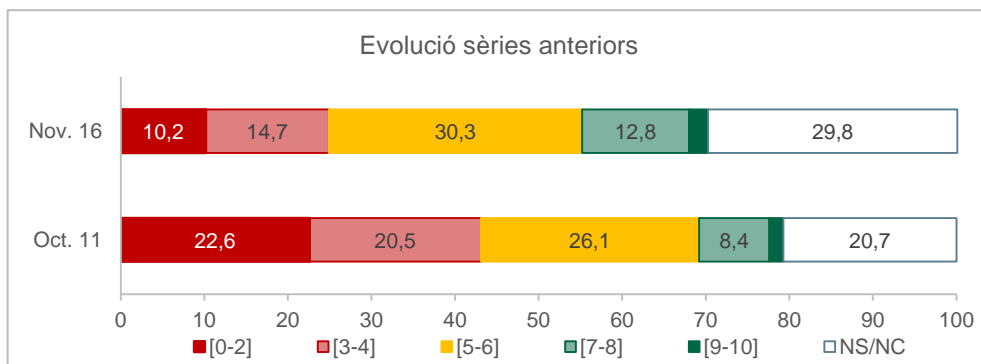
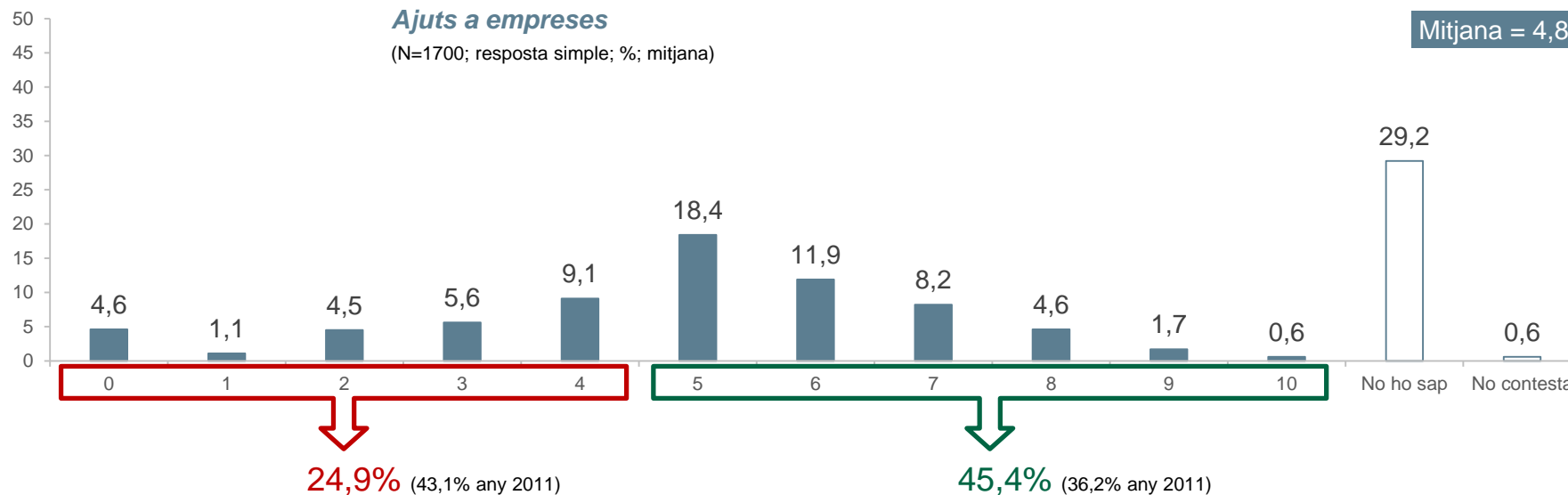
Pregunta 10t

En una escala de 0 a 10 on 0 és molt dolenta i 10 molt bona, quina nota posaria a l'actuació del govern de la Generalitat de Catalunya pel que fa a ...

Ajuts a empreses

(N=1700; resposta simple; %; mitjana)

Mitjana = 4,86



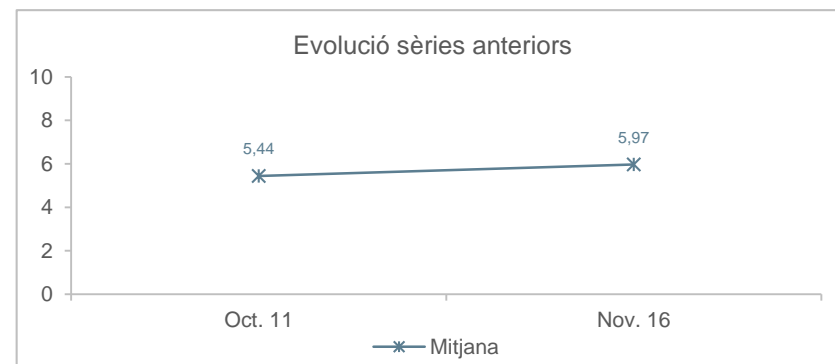
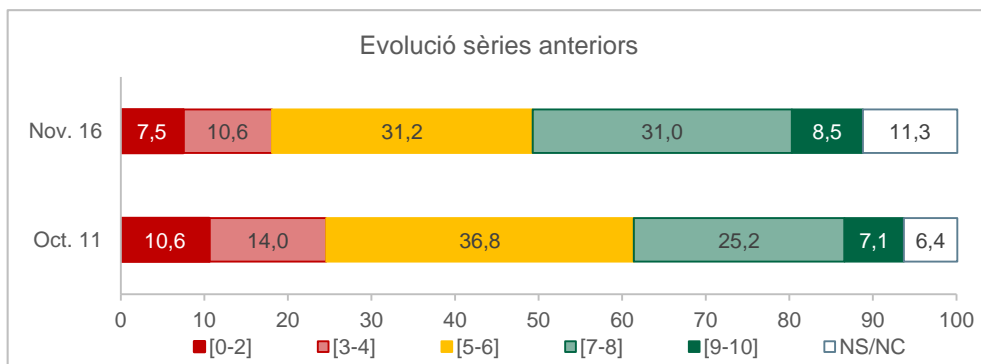
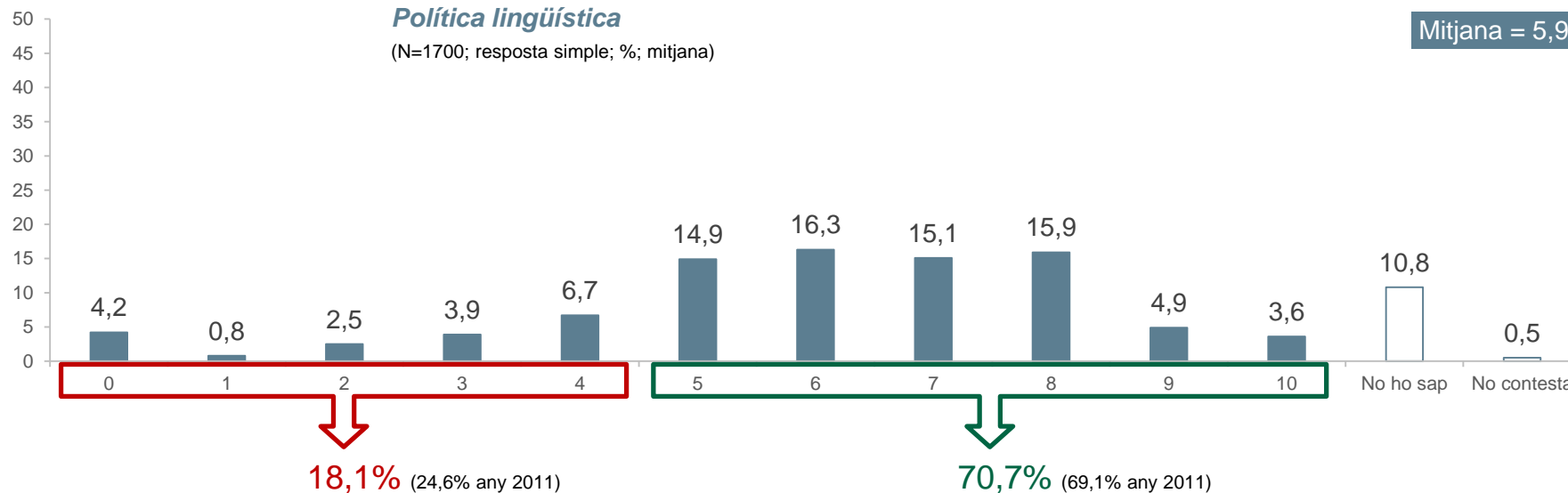
Pregunta 10u

En una escala de 0 a 10 on 0 és molt dolenta i 10 molt bona, quina nota posaria a l'actuaci3 del govern de la Generalitat de Catalunya pel que fa a ...

Política lingüística

(N=1700; resposta simple; %; mitjana)

Mitjana = 5,97



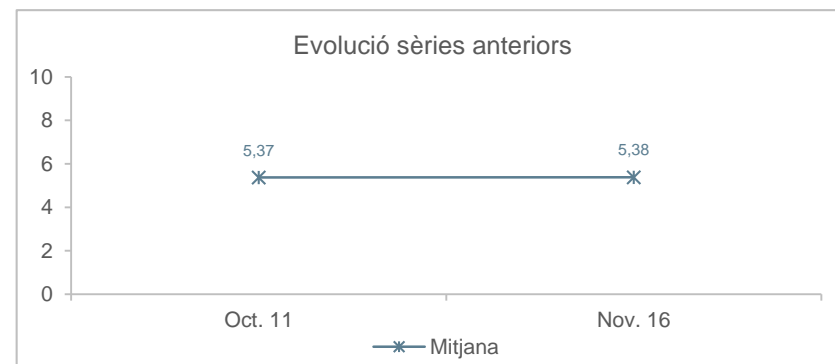
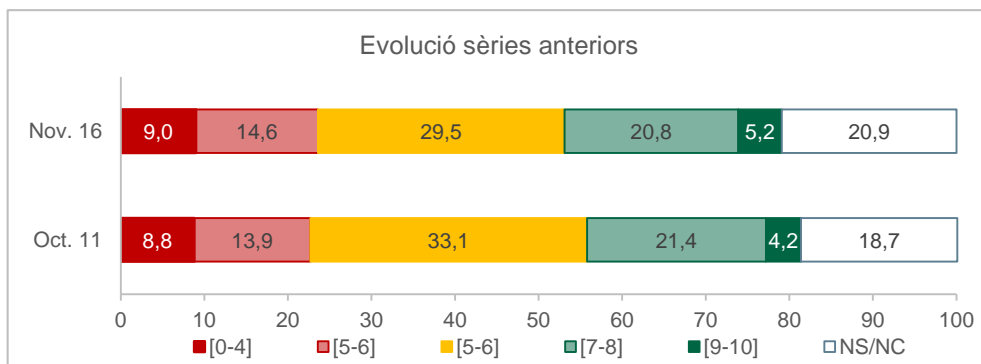
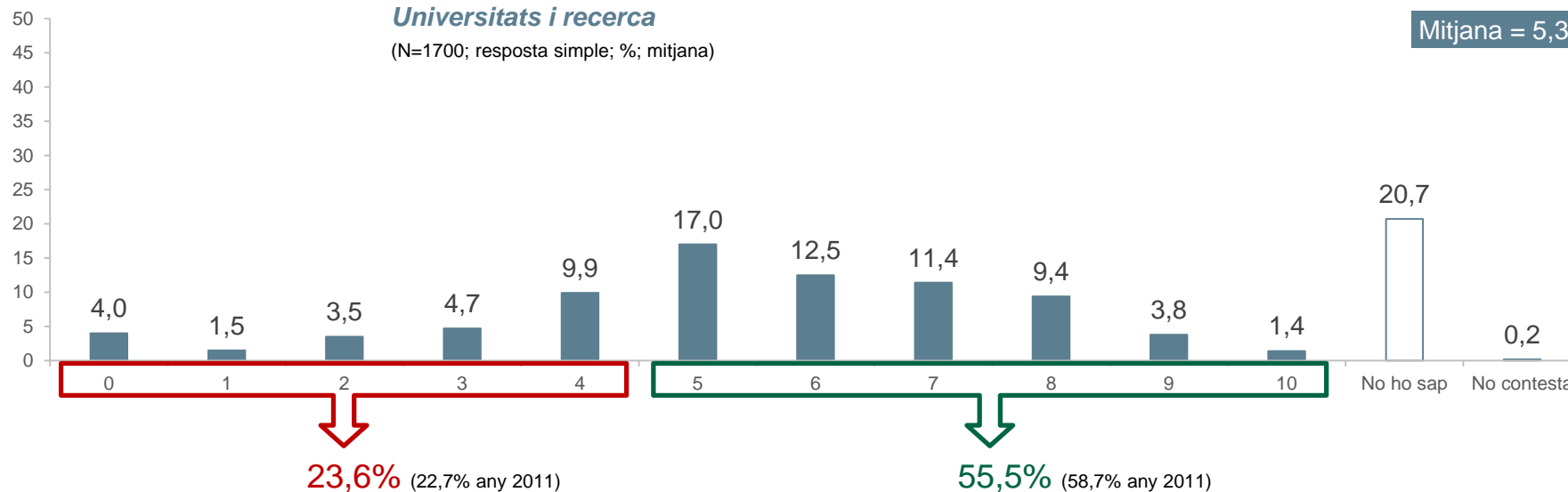
Pregunta 10v

En una escala de 0 a 10 on 0 és molt dolenta i 10 molt bona, quina nota posaria a l'actuaci3 del govern de la Generalitat de Catalunya pel que fa a ...

Universitats i recerca

(N=1700; resposta simple; %; mitjana)

Mitjana = 5,38



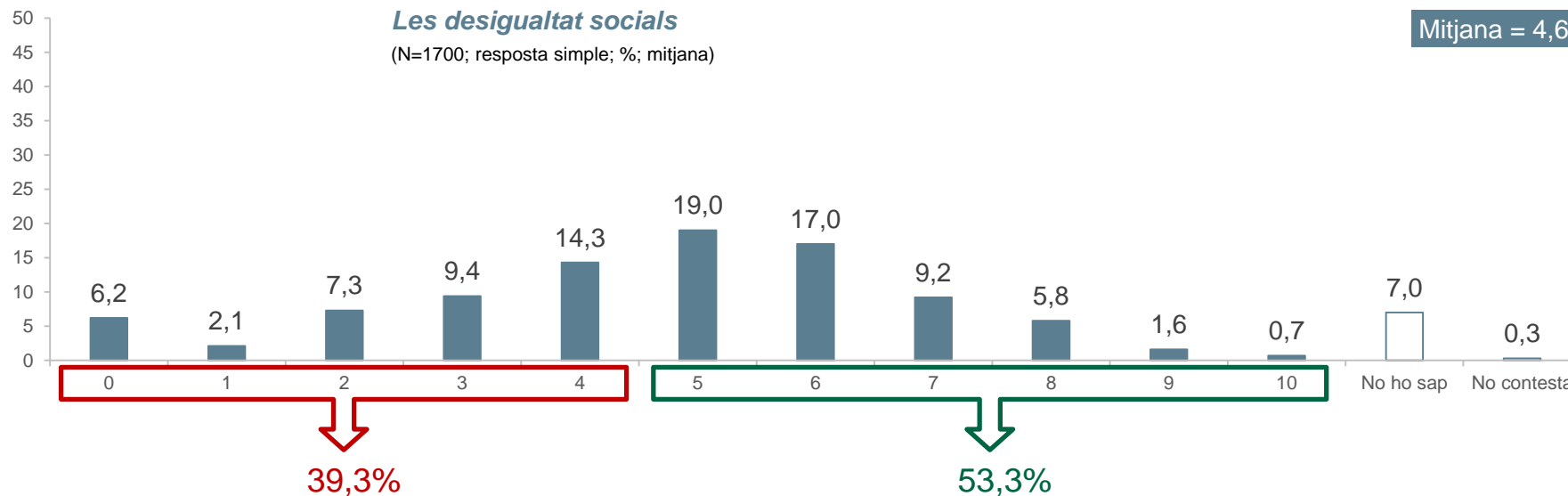
Pregunta 10x

En una escala de 0 a 10 on 0 és molt dolenta i 10 molt bona, quina nota posaria a l'actuació del govern de la Generalitat de Catalunya pel que fa a ...

Les desigualtat socials

(N=1700; resposta simple; %; mitjana)

Mitjana = 4,66



En una escala de 0 a 10 on 0 és molt dolenta i 10 molt bona, quina nota posaria a l'actuació del govern de la Generalitat de Catalunya pel que fa a

		Valoració segons record de vot al Parlament de Catalunya 2015					
							
Infraestructures: ports i aeroports	6,35	5,51	6,68	5,96	5,81	6,34	6,19
Transport públic interurbà, urbà i metro	6,16	6,55	6,48	5,92	4,03	6,29	6,03
Seguretat ciutadana	6,10	6,01	5,94	5,31	5,05	6,52	5,82
Cultura	6,03	5,30	5,99	5,64	5,24	6,44	5,81
Política lingüística	5,97	4,60	5,71	4,81	6,42	6,90	6,16
Ensenyament públic	5,74	5,22	5,86	5,27	4,70	6,38	5,31
Medi ambient	5,65	5,77	5,65	5,00	4,53	6,09	5,05
Acollida/integració de la immigració	5,53	5,12	6,05	4,54	4,14	5,89	5,14
Infraestructures: xarxa de tren	5,51	6,00	6,31	5,73	3,82	5,25	4,96
Infraestructures: xarxa de carreteres	5,49	5,63	5,70	5,08	4,41	5,52	5,12
El trànsit	5,39	5,09	5,71	5,13	4,55	5,56	5,13
Serveis socials	5,39	5,73	5,14	5,27	4,04	5,85	5,02
Universitat i recerca	5,38	4,20	5,33	4,86	4,17	6,12	4,63
Sanitat pública	5,32	5,37	4,97	4,99	4,53	6,00	4,52
Equilibri territorial	5,14	3,74	5,07	4,38	4,10	5,69	5,09
Estat de l'autogovern	5,13	3,79	5,15	4,34	4,54	6,08	4,63
Actuacions en matèria econòmica	5,02	4,57	4,74	4,72	3,80	5,64	4,51
Ajuts a empreses	4,86	3,86	4,80	4,47	4,66	5,33	4,70
Habitatge	4,74	4,61	4,64	4,50	3,71	5,36	4,03
Les desigualtats socials	4,66	4,29	4,84	4,65	3,60	5,38	3,83
Justícia	4,61	4,60	4,62	3,89	3,55	5,31	4,04
Lluita contra l'atur	4,31	3,56	3,97	4,08	3,50	4,95	3,80
Lluita contra la temporalitat dels contractes	3,84	4,70	3,66	3,18	2,56	4,65	3,16

Base real	1700	36	134	86	69	396	171
Base ponderada	1700	29	119	77	69	448	134

(*) Resultats estadísticament no significatius

6

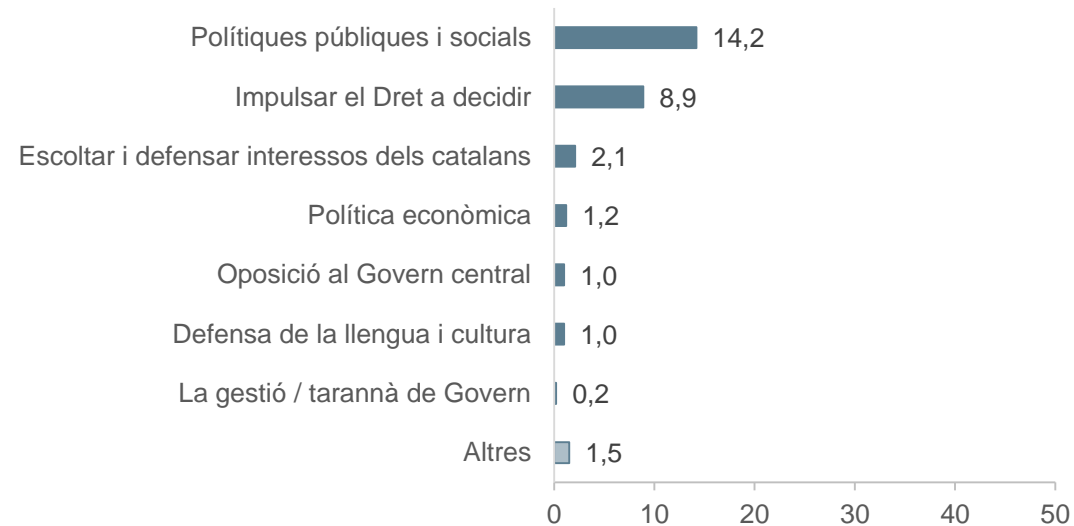

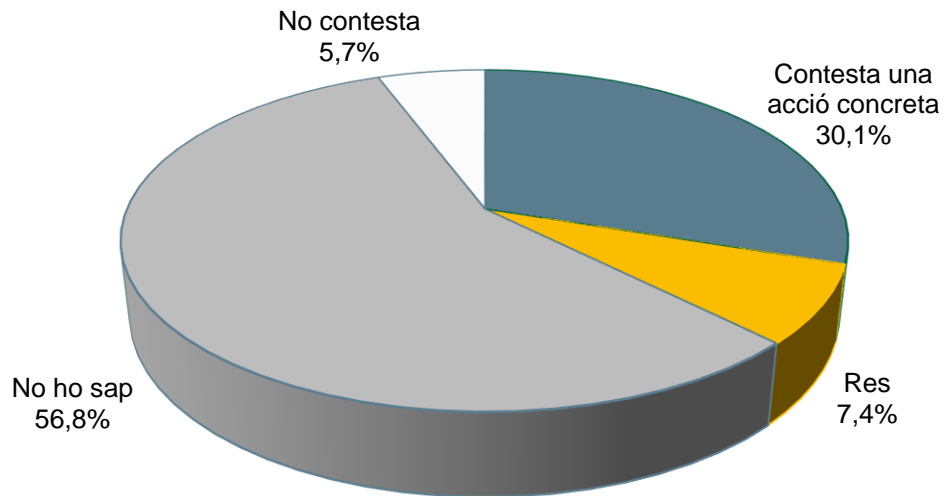
Comunicació de l'acció de Govern

6.1 El millor i el pitjor que ha fet el Govern

Pregunta 8

I valorant el conjunt de les actuacions de la Generalitat, què creu que és el millor que ha fet en el darrer any?

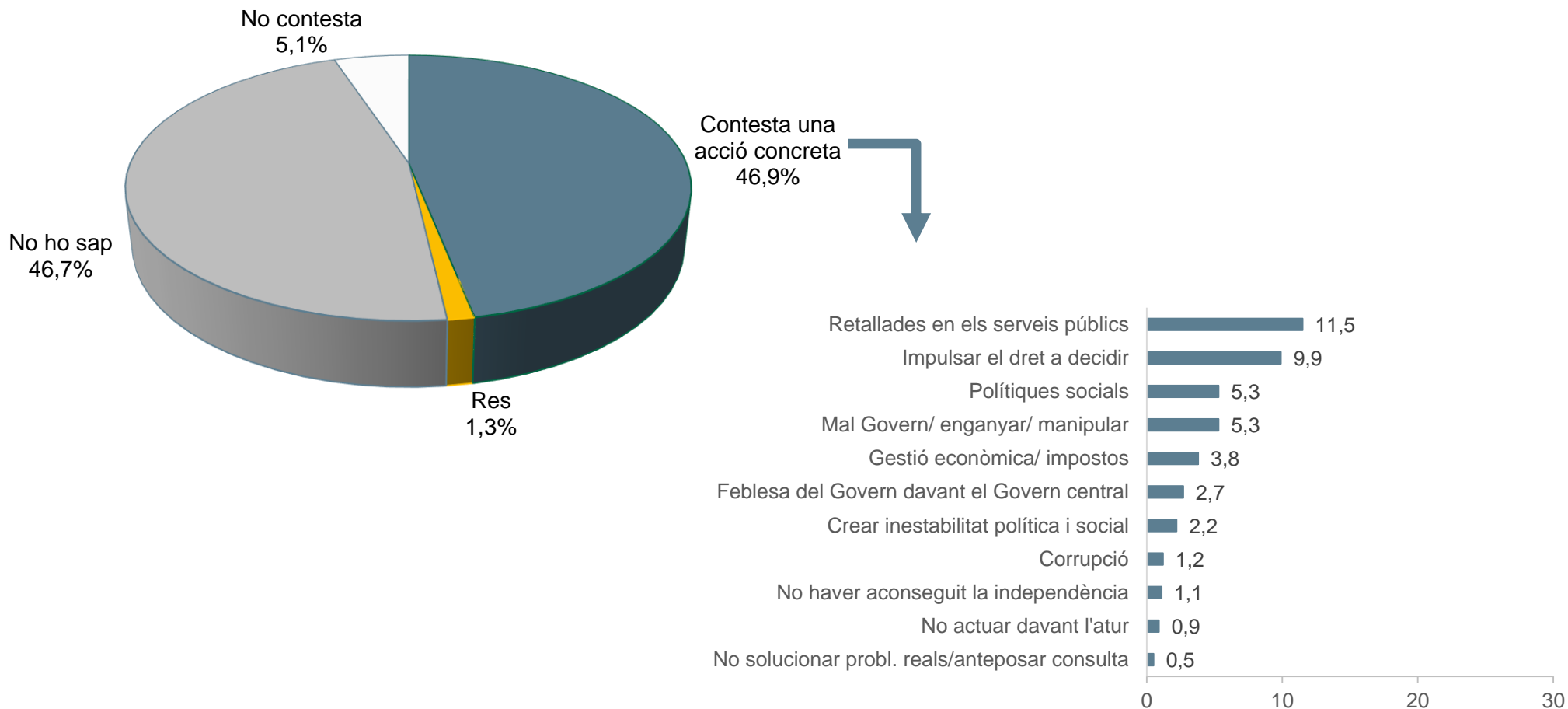
(n=1700; resposta simple; %)



Pregunta 9

I el pitjor que ha fet en el darrer any?

(n=1700; resposta simple; %)





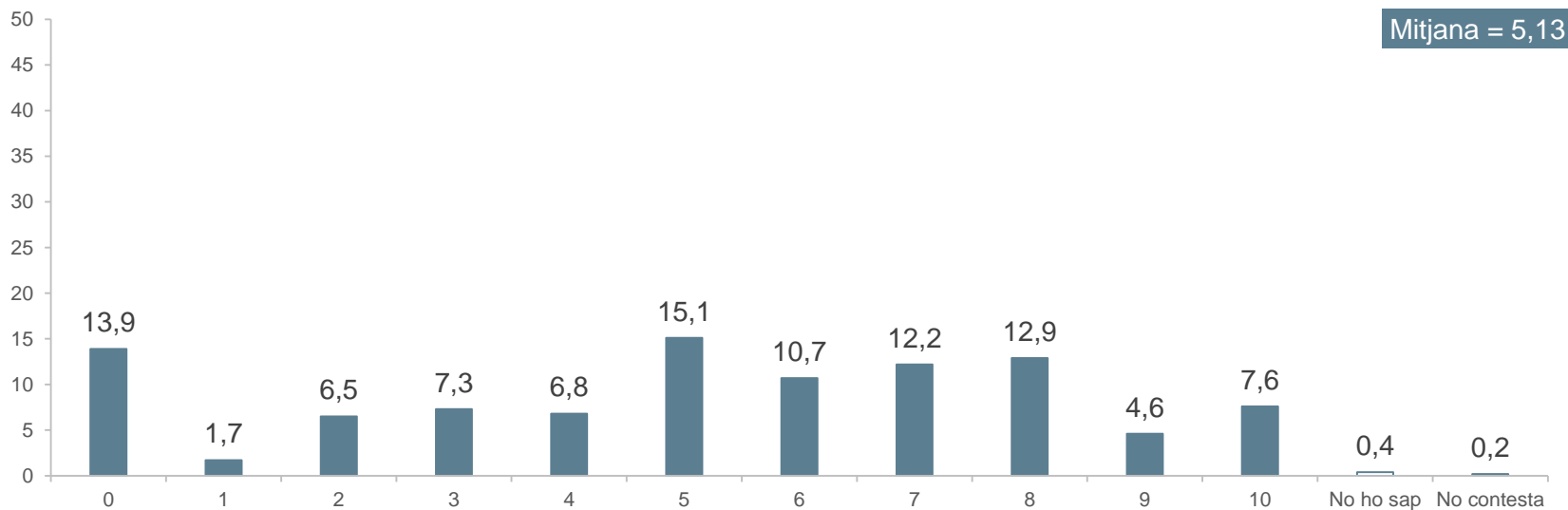
Actituds i valors polítics

7.1 Interès per la política

Pregunta 14

Indiqui, si us plau, quin és el seu grau d'interès per la política en una escala de 0 a 10, en la qual 0 és mínim interès i 10 màxim interès.

(n=1700; resposta simple; %, mitjana)

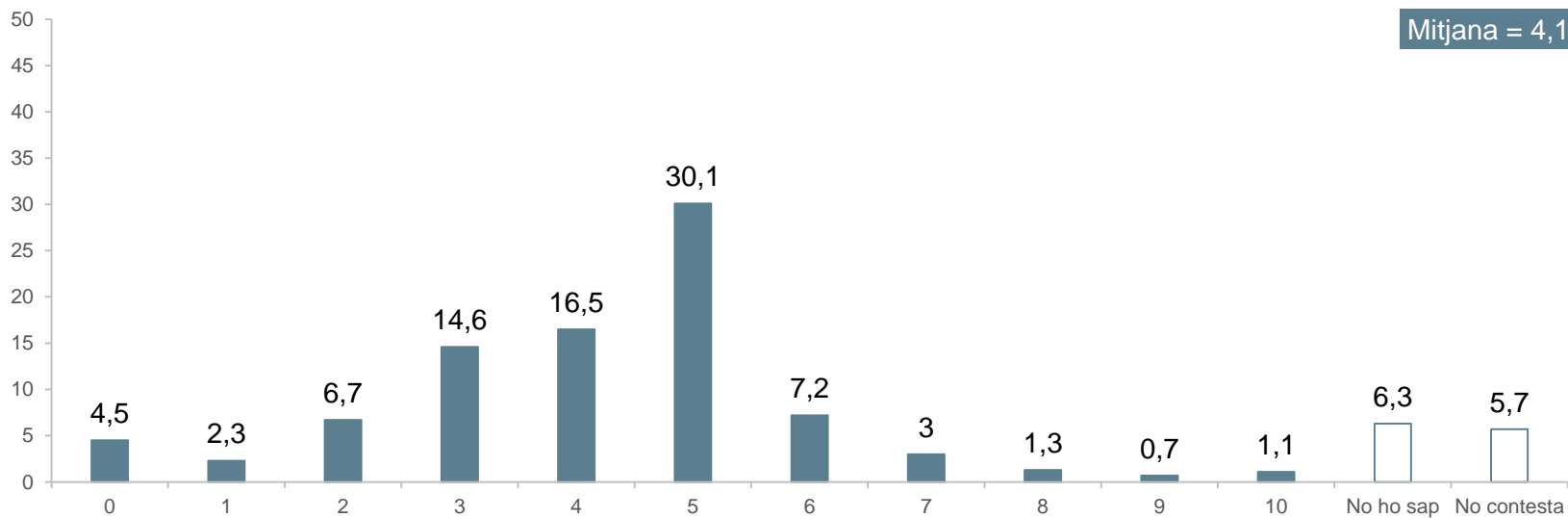


7.2 Ubicació en l'eix esquerra-dreta

Pregunta 15

Quan es parla de política, normalment s'utilitzen les expressions esquerra i dreta. Em pot dir on s'ubicaria vostè en una escala de 0 a 10 on 0 significa extrema esquerra i 10 extrema dreta?

(n=1700; resposta simple; %, mitjana)

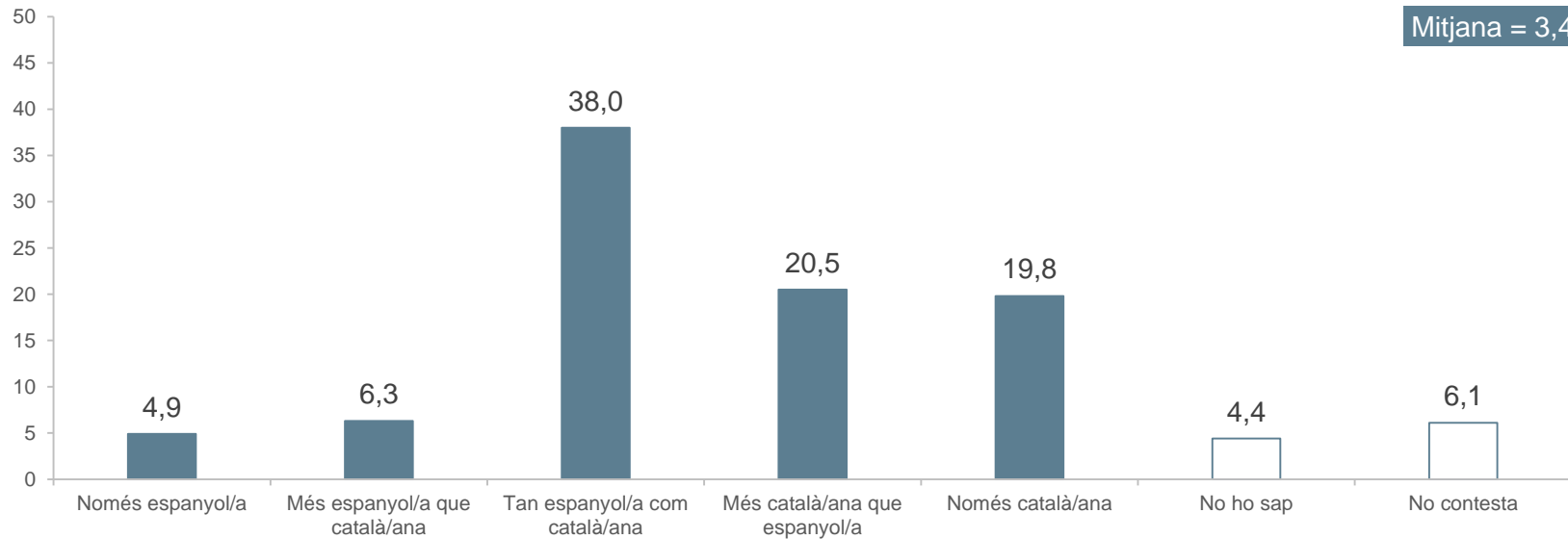


7.3 Sentiment de pertinença

Pregunta 16

Amb quina de les frases següents se sent més identificat/ada? Se sent...

(n=1700; resposta simple; %, mitjana)

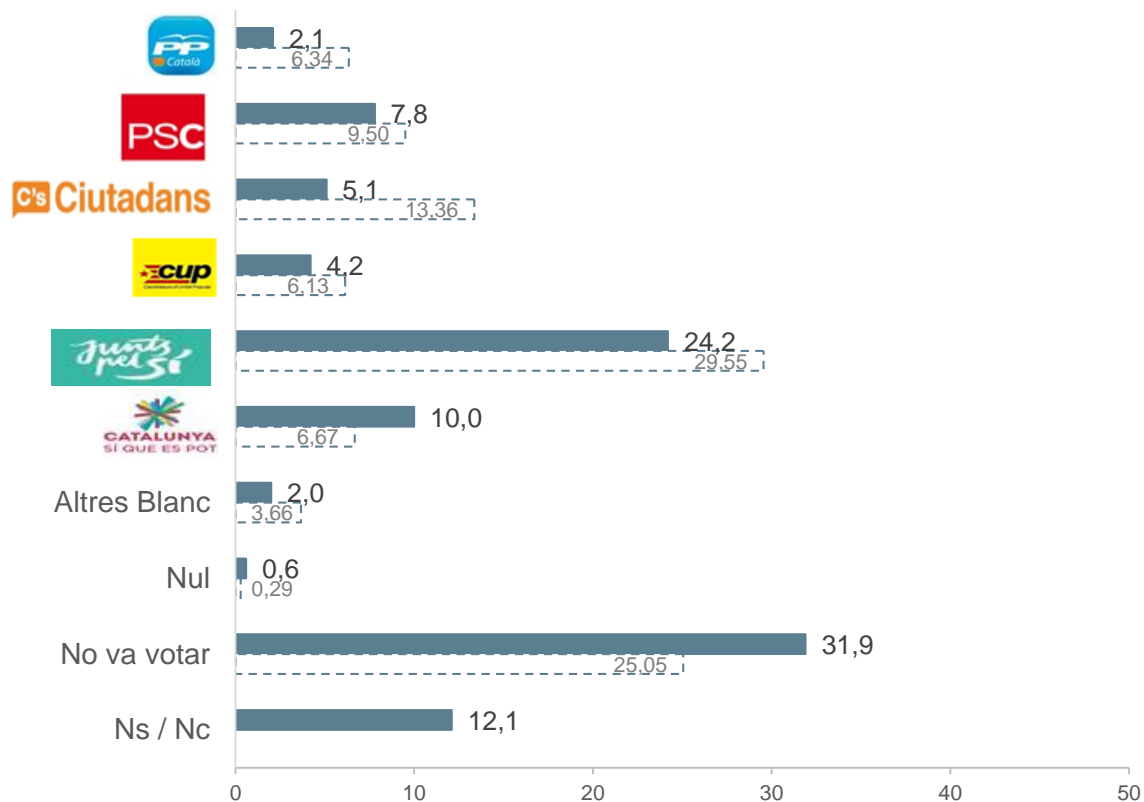


7.4 Eleccions al Parlament de Catalunya: Record de vot

Pregunta 17a i b

Digui'm, si us plau, quin partit (*) o coalició va votar en les darreres eleccions al Parlament de Catalunya de novembre de 2015 ()**

(n=1625; Base: ciutadans amb dret a vot a les eleccions al Parlament de Catalunya; resposta simple; %)



----- Vot real 2015 (% sobre el cens)

(*) Les formacions polítiques extraparlamentàries s'engloben dins la categoria Altres. No obstant això, en aquells casos en què aquests partits obtinguin més d'un 1% es presentaran desglossats a les taules estadístiques.

(**) Les dades de record de vot estan calculades sobre els enquestats amb dret a vot (excloent els residents sense dret a votar).