

ÍNDIX DE LA SATISFACCIÓ POLÍTICA A CATALUNYA

ISP NÚM. 7

abril 2007

RPEO núm 377

**Registre Públic d'Estudis d'Opinió de la Generalitat de Catalunya
Decret 1/2005, d'11 de gener**

ÍNDEX DE LA SATISFACCIÓ POLÍTICA A CATALUNYA

ISP NÚM. 7

abril 2007

Continguts

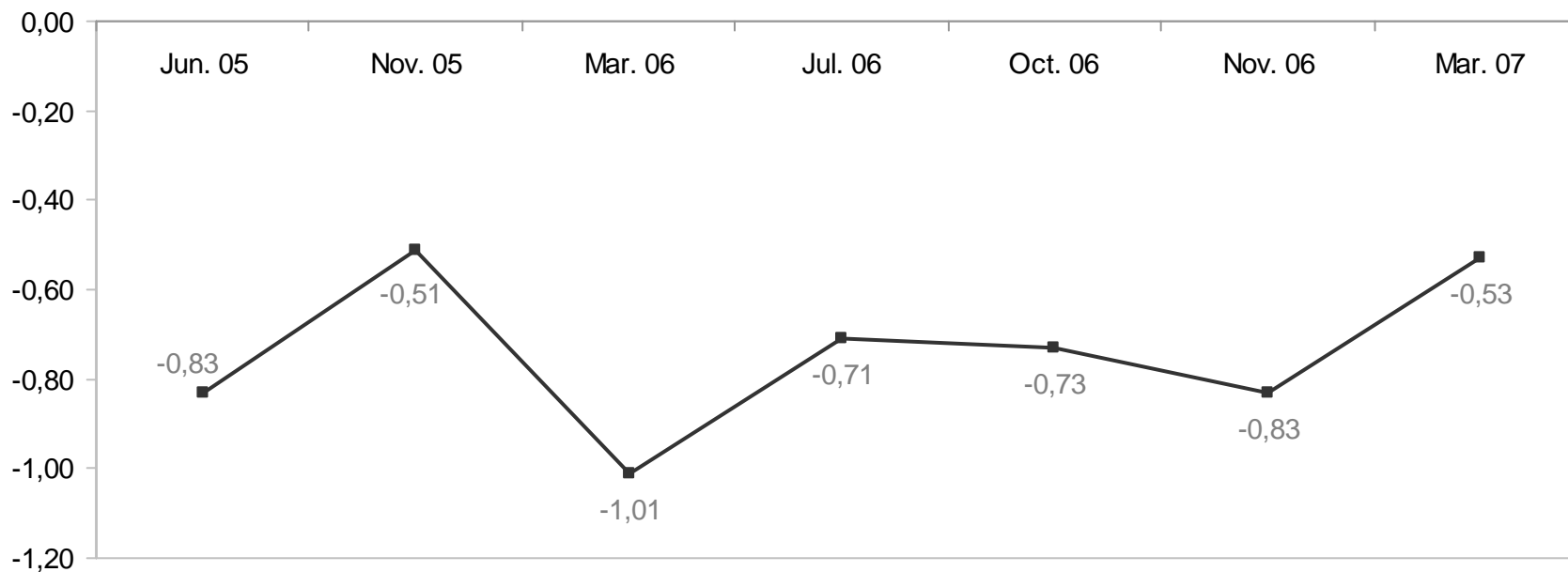
1. Introducció	4
2. Evolució de l'Índex de Satisfacció Política (ISP)	
2.1. Evolució de l'ISP en escala -10 a 10	5
2.2. Evolució de l'ISP en percentatges	6
2.3. Evolució del subíndex de Satisfacció Política Conjuntural (ISPC)	7
2.4. Evolució del subíndex de Satisfacció Política Estructural (ISPE)	8
3. Perfil participatiu dels enquestats	9
4. Tipologia de la satisfacció política estructural i conjuntural	10
5. Annex:	
Nota metodològica	12

1. Introducció

El present estudi detalla l'evolució de l'Índex de Satisfacció Política (ISP) corresponent al primer trimestre de l'any 2007, utilitzant per al seu càlcul els resultats del Baròmetre d'Opinió Política que va dur a terme el Centre d'Estudis d'Opinió durant el mes de març del 2007. La present onada de resultats correspon a la setena entrega de l'ISP i dels subíndexs conjuntural (ISPC) i estructural (ISPE).

2. Evolució de l'Índex de Satisfacció Política (ISP)

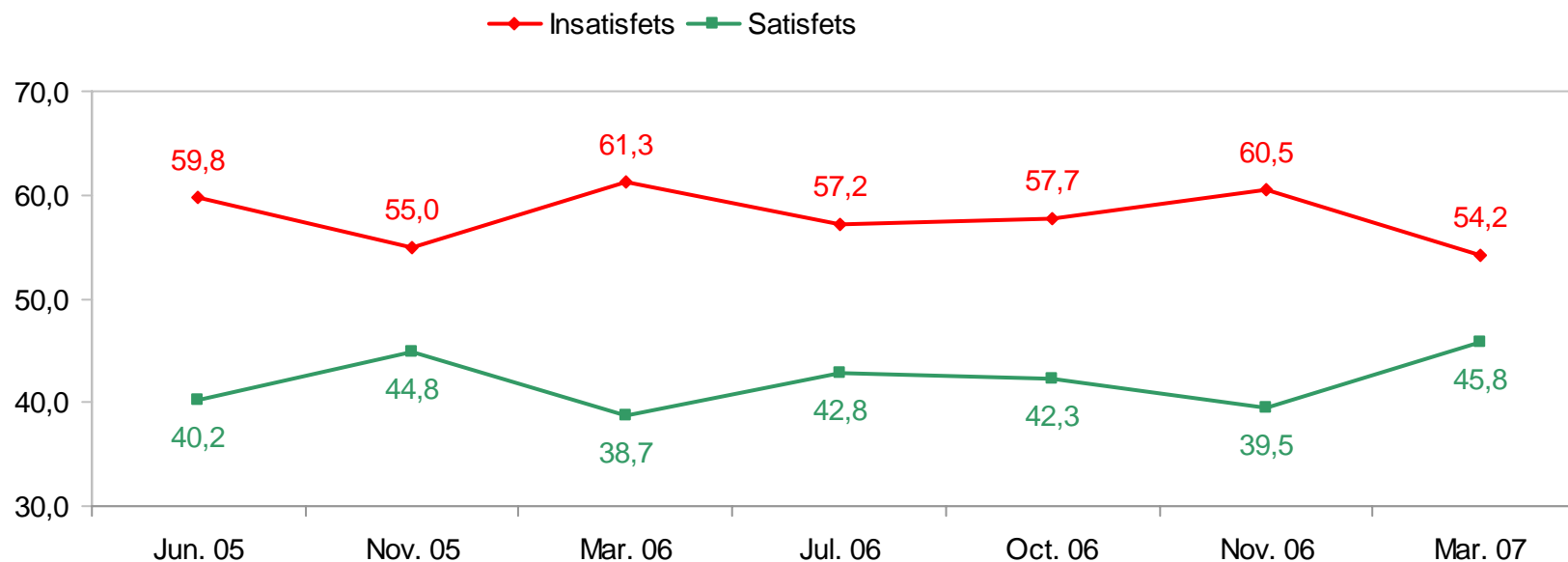
2.1. Evolució de l'ISP en escala de -10 a 10



L'actual Índex de Satisfacció Política de març del 2007 ha millorat en 0,30 punts respecte la darrera mesura realitzada al mes de novembre del 2006.

La mitjana de març és de -0,53. Aquesta xifra el situa lleugerament per sota del nivell més alt de satisfacció de la sèrie des del novembre del 2005 (-0,51).

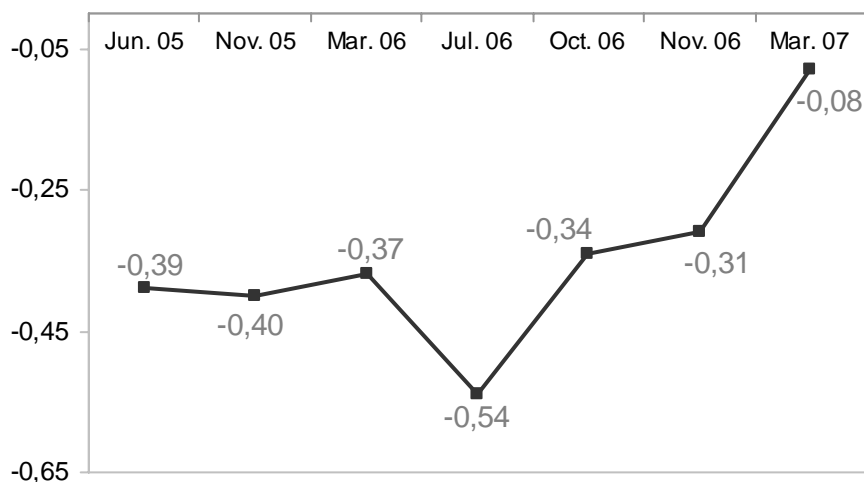
2.2. Evolució de l'ISP en percentatges



El gràfic mostra l'evolució del percentatge de catalans políticament satisfets –els que obtenen valors positius de l'índex– i els insatisfets –els que obtenen un índex amb valors negatius. El percentatge de satisfacció política ha augmentat 6,3 punts durant els darrers mesos: si al novembre del 2006 el percentatge de satisfets era del 39,5%, ara al març del 2007 ha passat a ser del 45,8%.

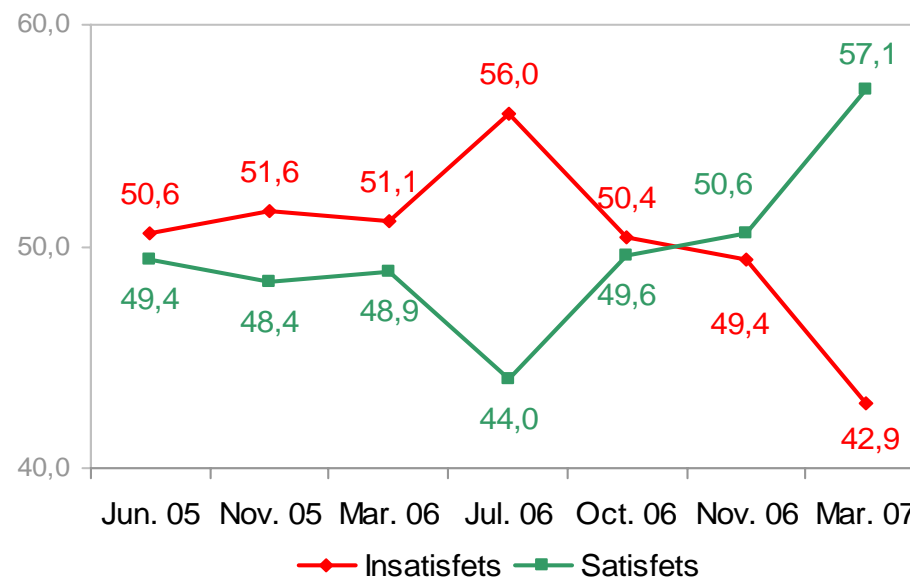
2.3. Evolució del subíndex de Satisfacció Política Conjuntural (ISPC)

Evolució de l'ISPC en escala de -5 a 5



La medició del mes de març representa el punt de satisfacció conjuntural més alt de tota la sèrie de l'ISPC. Així, amb un valor actual del -0,08, es consolida la millora sostinguda que es ve registrant en aquest índex des del mes de juliol del 2006.

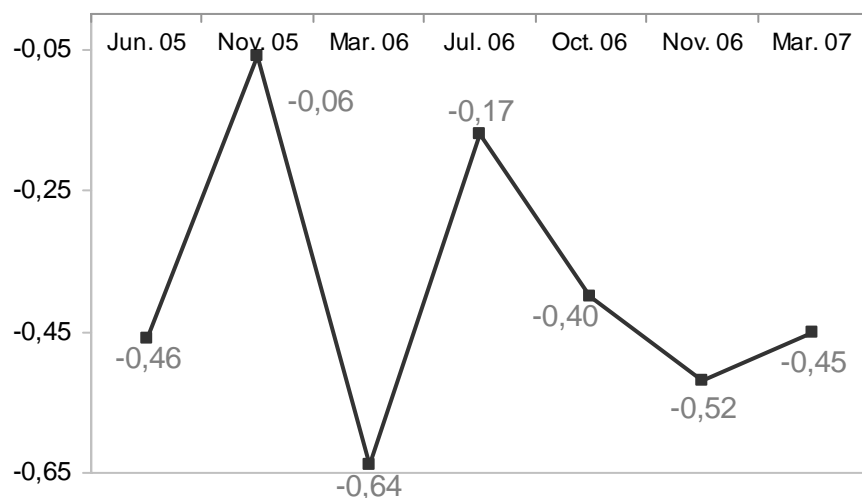
Evolució de l'ISPC en percentatges



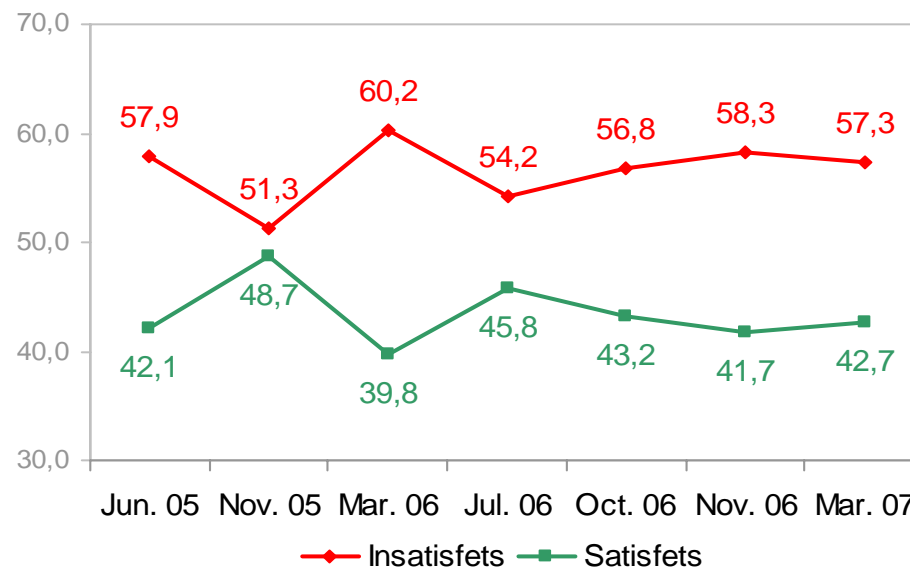
La pujada de 6,5 punts en la satisfacció política conjuntural fa que s'assoleixi el punt màxim de tota la sèrie. Aquest resultat demostra que és el bon moment en la valoració conjuntural de la política el factor clau que més està incidint en la millora de l'índex (ISP).

2.4. Evolució del subíndex de Satisfacció Política Estructural (ISPE)

Evolució de l'ISPE en escala de -6 a 6



Evolució de l'ISPE en percentatges

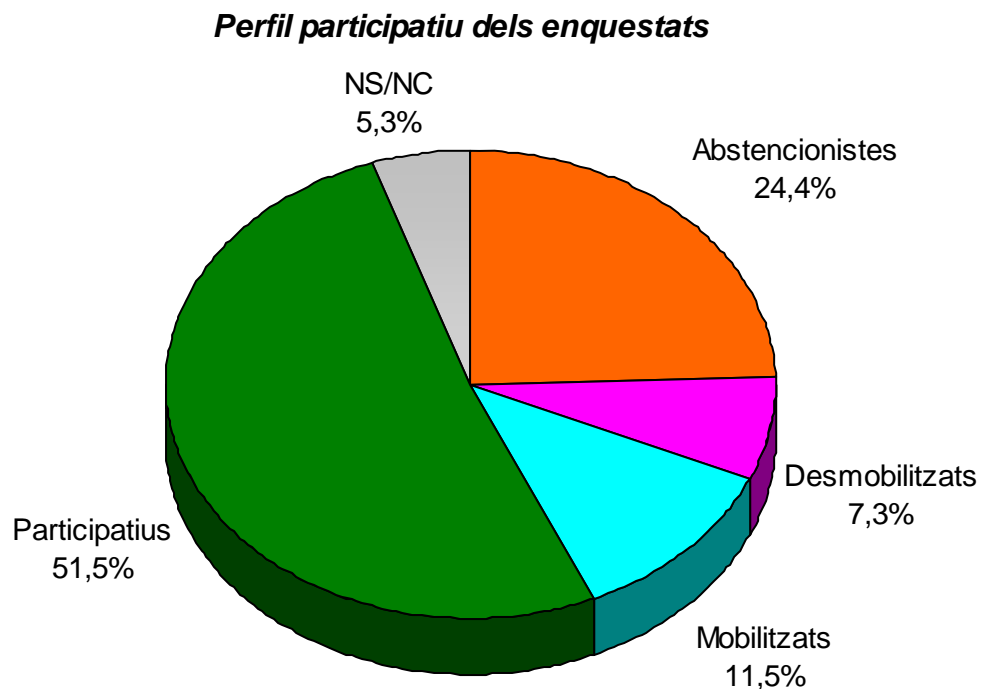


Comparant tota la sèrie de l'ISPE, s'observa com la component estructural de l'índex s'ha estabilitzat durant les darreres tres onades entorn al -0,45. L'actual medicció comporta una lleugera millora de 0,07 punts respecte el mes de novembre passat.

A diferència de les variacions rellevants observades en la satisfacció conjuntural, l'element estructural es mostra més estable i recull una lleugera millora d'un punt en el nivell de satisfacció, passant del 41,7% al 42,7%

3. Perfil participatiu dels enquestats

	Nov. '06	Març '07
Abstencionistes	16,6	24,4
Desmobilitzats	7,1	7,3
Mobilitzats	9,8	11,5
Participatius	58,5	51,5
NS/NC	8,0	5,3
Total	100,0	100,0



4. Tipologia de la satisfacció política estructural i conjuntural

La tipologia de la satisfacció ciutadana que es descriu a continuació s'ha elaborat a partir del creuament de les dues variables de la satisfacció política, la conjuntural i l'estructural. Com a resultat es poden definir quatre perfils diferenciats d'individus. Els **integrats satisfets** són els que es troben satisfets estructuralment i, per tant, integrats en el sistema polític i, a més, es mostren satisfets amb la conjuntura política. Els **integrats insatisfets** són els que es troben satisfets estructuralment, però se senten insatisfets o crítics amb la situació política actual. El grup dels **desvinculats satisfets** són els que, tot i mostrar-se insatisfets estructuralment, se senten satisfets amb la situació política actual. L'últim grup és el dels que es troben insatisfets tant estructuralment com conjuntural, els **desvinculats insatisfets**.

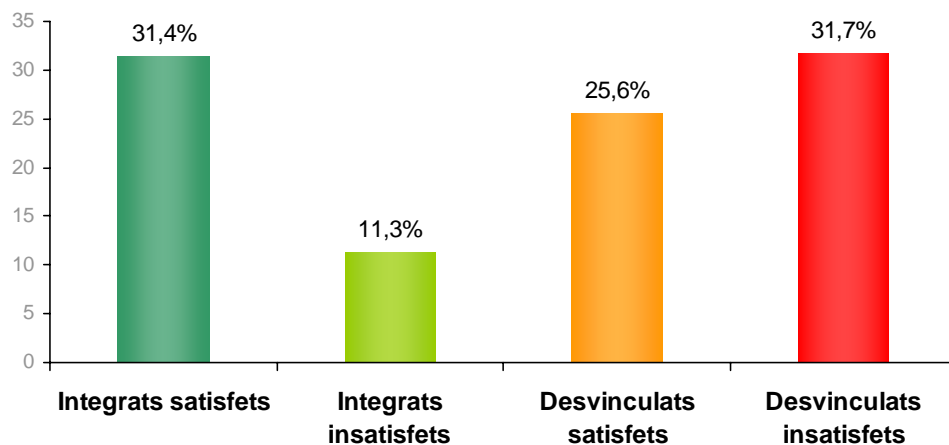
		Conjuntura	
		Satisfets	Insatisfets
Estructura	Satisfets	INTEGRATS SATISFETS	INTEGRATS INSATISFETS
	Insatisfets	DESVINCULATS SATISFETS	DESVINCULATS INSATISFETS

- Integrats satisfets:*** Satisfets estructurals i conjunturals.
- Integrats insatisfets:*** Satisfets estructurals i insatisfets conjunturals.
- Desvinculats satisfets:*** Insatisfets estructurals i satisfets conjunturals.
- Desvinculats insatisfets:*** Insatisfets estructurals i conjunturals.

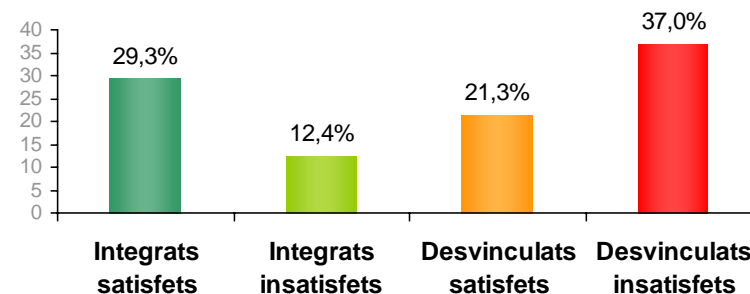
El gràfic mostra una evolució destacable respecte al mes de novembre de l'any passat. Si aleshores el grup més nombrós era –per una diferència de gairebé 8 punts- el dels desvinculats insatisfets, actualment el creixement dels integrats satisfets –el grup diametralment oposat a l'anterior- ha fet que aquesta diferència hagi pràcticament desaparegut, quedant reduïda a tant sols 3 dècimes.

D'acord amb aquesta tònica general, entre les posicions centrals, el percentatge de desvinculats satisfets també ha experimentat un creixement rellevant –pujada de 4,3 punts-, passant del 21,3% al 25,6% actual. Mentre que, per la seva banda, el grup dels integrats insatisfets ha disminuït en 1,1 punts passant del 12,4% al 11,3%

Perfils de satisfacció política



Novembre 2006



5. Annex: Nota metodològica

D'acord amb les anteriors publicacions de l'ISP, aquests índexs s'elaboren a partir d'un conjunt de variables extretes del citat Baròmetre seguint la mateixa metodologia que la utilitzada en l'índex del primer semestre del 2005 (RPEO núm. 303), amb l'objectiu de crear una mesura unificada i sintètica del malestar polític.

L'índex general i els dos subíndexs permeten donar una puntuació concreta a cada enquestat segons el seu grau de satisfacció política per després ubicar-los dins d'un dels dos blocs en què es divideix la mostra: satisfets (aquells que n'obtenen un valor positiu a l'índex) o insatisfets (aquells amb un índex de valor negatiu). El seguiment periòdic de l'evolució d'aquests dos grups permet captar, a partir d'una eina objectiva com és un índex, el clima de satisfacció política de la població catalana.

Per malestar o insatisfacció s'entén el descontentament dels ciutadans amb la situació política i econòmica en general, així com cap als partits i els polítics en el seu conjunt.

Les variables emprades per a l'elaboració de l'Índex de Satisfacció Política (ISP) són les següents:

	<u>ISP</u>
•Satisfacció amb la democràcia	✓
•Eficàcia política externa ^[1]	✓
•Eficàcia política interna ^[2]	✓
•Valoració dels polítics catalans	✓
•Simpatia cap als partits	✓
•Valoració de la situació econòmica	✓
•Evolució de l'economia en l'últim any	✓
•Evolució de la situació econòmica personal en l'últim any	✓
•Valoració de la situació política	✓
•Evolució de la situació política en l'últim any	✓

Cadascuna d'elles ha estat adaptada per prendre valors entre 1 i -1. L'índex ha estat elaborat a partir de l'addició de totes elles.

^[1] Sota aquest títol s'incorporen les respostes als dos enunciats següents: a) "Crec que els polítics tenen en compte el que pensa la gent", i b) "Els polítics només busquen el benefici propi".

^[2] Inclou la resposta a l'enunciat: "La gent del carrer pot influir en el que fan els polítics".

Un cop elaborat aquest indicador, s'analitza l'impacte de la satisfacció en el comportament electoral, tant en la decisió de participar o abstenir-se com en el canvi o manteniment del vot a cadascun dels partits, tenint en compte l'evolució temporal. En aquest sentit, s'estudia quins són els partits que es veuen més afectats pels canvis en el clima de satisfacció política i en quins comportaments es tradueix.

Dins de l'Índex de Satisfacció Política es poden diferenciar dos comportaments oposats: d'una banda, els enquestats que responen el seu grau de satisfacció en funció del moment polític conjuntural en el qual s'ha realitzat l'enquesta; i, d'altra banda, els enquestats que, d'acord amb una sèrie de condicionants de socialització i de cultura política, mantenen una actitud constant (de satisfacció o insatisfacció) vers el món de la política.

La voluntat d'aprofundir en aquesta diferenciació va portar a la creació de dos subíndexs a partir de l'Índex de Satisfacció Política (ISP). Pel seu càlcul, les preguntes que s'utilitzen en l'índex es van separar en dos grup donant lloc a una mesura de la satisfacció estructural (ISPE) i de la conjuntural (ISPC).

Les variables emprades per a l'elaboració dels **subíndexs de satisfacció política conjuntural i estructural** són les següents:

	ISP	ISPC	ISPE
•Satisfacció amb la democràcia	✓		✓
•Eficàcia política externa ^[1]	✓		✓
•Eficàcia política interna ^[2]	✓		✓
•Valoració dels polítics catalans	✓		✓
•Simpatia cap als partits	✓		✓
•Valoració de la situació econòmica	✓	✓	
•Evolució de l'economia en l'últim any	✓	✓	
•Evolució de la situació econòmica personal en l'últim any	✓	✓	
•Valoració de la situació política	✓	✓	
•Evolució de la situació política en l'últim any	✓	✓	

Com en la construcció de l'índex, els dos subíndexs són el resultat de la suma de cadascuna de les variables que els componen. En el cas de l'ISPC, les valoracions oscil·len en una escala que va del -5 al 5. Els valors del ISPE, oscil·len en una escala del -6 al 6.

^[1] Sota aquest títol s'incorporen les respostes als dos enunciats següents: a) "Crec que els polítics tenen en compte el que pensa la gent", i b) "Els polítics només busquen el benefici propi".

^[2] Inclou la resposta a l'enunciat: "La gent del carrer pot influir en el que fan els polítics".