

Reculls de premsa sobre estudis


2002

RPEO 335 b

Registre Públic d'Estudis d'Opinió de la Generalitat de Catalunya
Decret 1/2005, d'11 de gener



Generalitat de Catalunya
Departament de la Presidència
Direcció General d'Avaluació i Estudis



Generalitat de Catalunya
Departament de la Presidència
Arxiu Central

Dossier d'estudis

Febrer de 2002




Sumari

Política, administració	1
Economia, finances, hisenda pública	12
Treball, atur, sous	25
Demografia, població, societat de l'acolliment	32
Societat, valors, comportament	39
Dona	44
Joventut	52
Educació	56
Sanitat, serveis socials	89
Llengua, cultura	94
Comunicació, ciència, tecnologia	97
Seguretat, justícia, dret	103
Obra pública, habitatge	111
Consum, comerç, turisme	117
Empresa, indústria i energia	125
Medi urbà	131
Medi ambient	140



Política, administració.



Passarà avui



► BORRELL, A LA POBLA
Josep Borrell
inaugurarà el nou
local del PSC a la
Pobla de Segur o

► EXÈRCIT EUROPEU

El comandant en
cap de l'Exèrcit
Europeu, tinent
general Holger O. L.

Kammerhoff,
començarà una
visita de dies
a Espanya o



Baròmetre d'hivern

◀◀◀

La majoria dels catalans, contra l'entrada de CiU al Govern central

El 40% dels ciutadans, però, opinen que Catalunya hi guanyaria amb ministres de Pujol

Divisió en el conjunt d'Espanya entre els defensors i els detractors d'una coalició

EL PERIÓDICO
BARCELONA

a majoria dels catalans, un 52,8%, opinen que CiU no hauria d'acceptar l'oferta de José María Aznar per entrar al Govern espanyol. Així ho indica el Baròmetre d'hivern d'EL PERIÓDICO, dut a terme per Vox Pública els dies 4 i 5 de febrer i del qual es publica un avançament. D'altra banda, els partidaris que Aznar ngui ministres convergents són un 5,2%. El sondeig també revela, però, que són majoria els catalans que consideren que la presència de CiU a l'Executiu beneficiaria Catalunya: un 40,4%, enfront un 32,9% que opina el contrari.

Vist per opcions ideològiques dels enquestats, només els qui van votar PP català en les últimes autonòmiques sostenen de forma majoritària (un 50%) contra un 24% que CiU hauria d'entrar a l'Executiu. Els votants de la resta de formacions opinen, de manera majoritària, pel rebuig. A CiU, la proporció és d'un 7,3% en contra, davant un 27,6% que està a favor.

El rebuig expressat pels votants nacionalistes s'inverteix curiosament a l'opinar sobre si l'entrada de CiU a l'Executiu beneficiaria o no Catalunya: el 43,5% considera que seria positiva, i el 37,8% pensa el contrari.

A més dels de CiU, només els votants del PP consideren majoritàriament que la col·laboració seria beneficiosa per a Catalunya: el 54%, davant el 16%. En canvi, la majoria dels votants del PSC (38,5%, davant el 36,3%), d'ERC (71,4%, davant el 4,3%) i d'ICV (48%, davant el 32%) sostenen que seria perjudicial.


APAT TÈCNIC A ESPANYA / En el conjunt d'Espanya, l'opinió sobre què hauria de respondre CiU a la proposta d'Aznar està molt dividida, amb un mínim avantatge per als partidaris que els nacionalistes diguin sí (4,1%) sobre els que prefereixen el no (33%).

Aquesta escassa diferència es manté entre els espanyols quan se'ls interroga sobre l'oferta a CiU. Un 7,3% l'estima positiva, enfront un 5,8% que la veu inadeguada. Al ser preguntats sobre què els semblaria


L'ofertament d'Aznar a Convergència i Unió

RESPOSTES A CATALUNYA

Aznar ha ofert a CiU entrar en el Govern espanyol. ¿Creu que CiU ho hauria d'acceptar?

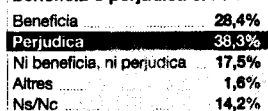


¿Creu que la presència de ministres de CiU al Govern d'Espanya seria beneficiosa o perjudicial per a Catalunya?



El congrés és del PP

¿Creu que la retirada d'Aznar beneficia o perjudica el PP?




Fon: Vox Pública

l'entrada de CiU a l'Executiu el marge desapareix i es dona un empat: el 28,2% la veuria bé i un percentatge idèntic, malament.


ROTUNDITAT EN DOS SENTITS / Per ideologies, els qui van votar el PP en les últimes eleccions generals són els més rotunds a l'hora de defensar que la formació de Jordi Pujol hauria d'aprofitar l'ofertament: un 44,8% dels populars es manifesta d'aquest parer, mentre que el 27,9% sosté el contrari. Els votants de CiU es mostren bastant categòrics, però en sentit contrari: un 56,5% rebutja que els nacionalistes dirigeixin ministeris i

RESPOSTES EN EL CONJUNT D'ESpanyA

¿Què li sembla l'ofertament d'Aznar a CiU per entrar a formar part del Govern?



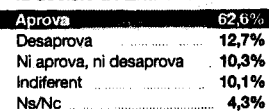
¿Què li semblaria que CiU entrés a formar part del Govern d'Espanya?



¿CiU hauria d'acceptar l'ofertament?



¿Aprova o desaprova la decisió d'Aznar?



un 34,8% aposta perquè ho facin. Entre els votants del PSOE, un 43,1% subscriuen el rebuig, i un 24,9% l'acceptació.

LA NEGATIVA / En funció del sentit de pertinença dels catalans, la negativa a la invitació d'Aznar continua sent l'opció més escollida. La proporció només es mostra ajustada entre aquells que viuen a Catalunya i se senten únicament espanyols (d'aquests, un 34,2% considera que CiU no ha d'entrar al Govern i un 32,9%, que sí) i entre els que se senten més espanyols que catalans (39,3%, no, i 37,7%, sí).

L'ADÉU DEL PRESIDENT

El 62% dels espanyols aproven que Aznar es retir

EL PERIÓDICO
BARCELONA

Els espanyols aproven la decisió del president del Govern, José María Aznar, de no tornar-se a presentar com a candidat a les eleccions generals, tot i que la majoria considera que aquest fet perjudicaria el PP. La confirmació, en el recent congrés popular, de la renúncia d'Aznar és vista amb bons ulls per un 62,6% dels espanyols, i només provoca el rebuig d'un 12,7%.

La majoria dels enquestats (48,9%) opinen que el conclave popular ha estat positiu per al partit, davant el 14,9% que pensa que ha estat negatiu. Aquesta visió és compartida pels votants de

Un 49% opina que el congrés del PP ha estat positiu per al partit


tots els partits, encara que en el cas dels electors del PP el percentatge d'optimisme (60,9%) és força més elevat que en els altres. És igualment majoritària (38%) la convicció que la retirada del president del Govern perjudicaria els conservadors.

Per afinitat ideològica, els votants de CiU en les últimes generals són els més contundents a l'assenyalar aquest perjudici: ho vaticinen un 54,3% dels electors convergents. També ho consideren així el 42,9% dels votants d'IU, el 40,3% dels del PP i el 39,3% dels del PSOE. Els únics que trenquen aquesta dinàmica són els del PNB. El 37,5% dels electors de la formació basca opinen que el president espanyol afavorirà el PP a l'abandonar el primer pla de la política, davant un 25% que creu el contrari.

fitxa tècnica

EMPRESA RESPONSABLE:
VOX PÚBLICA

- ◻ Entrevistes telefòniques.
- ◻ Àmbit geogràfic: Espanya.
- ◻ Univers: individus de 18 i més anys.
- ◻ Nombre d'entrevistes: 1.506.
- ◻ Error de la mostra: l'error mostral associat a un nivell de confiança del 95,5% (2 sigma) i p=q=50% és del +/- 2,57.
- ◻ Treball de camp: 4 i 5 de febrer del 2002.



Baròmetre d'hivern ▶ Les previsions electorals a Espanya

Pàgines 12 a 14 ▶▶

El PP es manté al capdavant amb percentatges de majoria absoluta

|| Els populars obtindrien el 44,1% dels vots, enfront del 36,8% que sumarien els socialistes

|| El 43,3% dels enquestats de centre votarien la dreta, i el 10,6%, el partit de Zapatero

EL PERIÓDICO
BARCELONA

Les expectatives de vot del PP es mantenen pràcticament sense variació a l'entorn del 44% des del Baròmetre de l'octubre del 2000. La present enquesta de Vox Publica per a EL PERIÓDICO llança una estimació de vot per al partit conservador del 44,1%, quatre dècimes menys que l'octubre de l'any passat (a les eleccions legislatives del març del 2000 el PP va obtenir la majoria absoluta al Congrés dels Diputats amb el 44,5% dels vots emesos). El PSOE obtindria el 36,8%, una pujada substancial sobre el 34,1% que va obtenir en aquella cita electoral, però amb un descens d'1,1 punts respecte al Baròmetre de tardor.

El percentatge que obtindria el PP, encara que pot ser suficient per governar sense necessitat de suports parlamentaris, sembla que és el seu sostre electoral. Les seves expectatives, efectivament, es mantenen sense variació malgrat que l'enquesta es va portar a terme els dies 4 i 5 de febrer, una setmana després que se celebrés el congrés del Partit Popular, que va ser qualificat de positiu per als interessos de la formació conservadora presidida per José María Aznar pel 48,9% dels entrevistats.

EL VOT DECIDIT / Pel que fa a la intenció directa de vot, és a dir, el vot decidit a cada partit expressat en percentatges sobre el cens electoral, el PSOE segueix escarçant distàncies fins a situar-se a menys de dos punts del PP: el 29,4% dels enquestats diuen que votaran els populars, i el 27,8%, els socialistes. Aquests últims, des de l'octubre del 2000, és a dir, tres mesos després de l'elecció de José Luis Rodríguez Zapatero com a secretari general del PSOE, registren, baròmetre rere baròmetre, un degoteig del vot decidit a favor seu que configura una línia ascendent gairebé recta. El gràfic del PP, en canvi, presenta una successió de dents de serra en què la cota més baixa és la que llança l'actual enquesta.

No obstant, s'ha de fer atenció a una dada significativa: mentre que el vot real sobre el cens obtingut pel PSOE el 2000 va ser del 23,3%, els

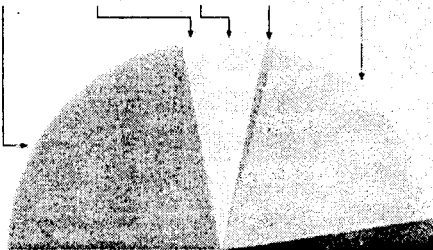
¿A qui votaria?

Si diumenge que ve se celebressin eleccions legislatives per elegir el Parlament espanyol, ¿quin partit votaria?

VOT ESTIMAT


ENTRE PARÈNTESIS, RESULTATS DEL BARÒMETRE DE TARDOR

PP	CIU	Altres	PNB	PSOE	IU
44,1%	3,4%	9,1%	1,7%	36,8%	4,9%
(44,5%)	(3,7%)	(6,9%)	(1,4%)	(37,9%)	(5,8%)




Eleccions legislatives 2000

PP	CIU	Altres	PNB	PSOE	IU	Blanc i nuls
44,5%	4,2%	8%	1,5%	34,1%	5,4%	2,3%



Evolution del vot estimat

SOBRE EL VOT VÀLID

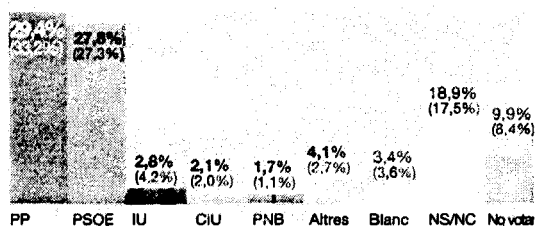


Font: Vox Publica

Alguns percentatges no sumen 100 a causa de l'arrodoniment

Vot decidit

SOBRE EL TOTAL DEL CENS. ENTRE PARÈNTESIS, RESULTATS DEL BARÒMETRE DE TARDOR



EL PERIÓDICO

L'avanç EL CONGRÉS DEL PP I L'OFERTA A CIU

EL PERIÓDICO va publicar diumenge passat, dia 10, un avanç del Baròmetre que recollia l'opinió dels enquestats sobre l'efecte del congrés del PP en aquesta formació, l'impacte que tindrà la retirada de José María Aznar sobre el seu partit, el nivell d'aprovació o rebuig d'aquesta decisió i la valoració de l'oferta d'Aznar a CIU per entrar al Govern.

ciutadans enquestats per al Baròmetre d'hivern que recorden haver votat el partit socialista sumen el 28%, és a dir, un desfasament de 4,7 punts, cosa que distorsiona la significació del vot decidit. Per això, al calcular l'estimació de vot amb la introducció de diversos paràmetres, la distància entre tots dos partits s'eleva fins a 7,3 punts, ja que el record de vot al Partit Popular està més ajustat a la realitat.

L'estimació de vot atribuïda a IU baixa lleugerament respecte als comicis del 2000 i passa del 5,4% al 4,9%, una pèrdua similar a la que pot tenir CIU. Si se celebressin ara les eleccions legislatives, els naciona-

listes catalans obtindrien el 3,4% dels vots, enfront del 4,2% que els van votar el 2000. El PNB, en canvi, millora en dues dècimes l'1,5% de paperetes que va recollir en les últimes eleccions. La intenció de vot decidit és del 2,8%, 2,1% i 1,7% sobre el cens per a IU, CIU i el PNB, respectivament.

LA FIDELITAT DEL VOT / El PP, el PSOE i el PNB mantenen un elevat índex de fidelitat entre el seu electorat, de manera que el 75,3% dels votants del Partit Popular declaren que tornaran a votar aquesta formació, mentre que per als socialistes és del 74,4% i per als nacionalistes bascos,

del 75%. IU, si es compleixen les condicions de l'enquesta, podria perdre la meitat del seu electorat i el camí de les urnes el 43% dels seus votants.

Al PP el votarien en la mateixa proporció homes i dones (el 29,4% mentre que el PSOE té més atracció per a elles (el 29%) que no pas per ells (el 26,5%). Per edats, el PP és preferit dels votants més grans de anys, i el PSOE, dels de 45 a 59 anys. Segons la ideologia, els enquestats se situen a la dreta, centre dret i centre votarien preferentment: PP: el 72,5%, 66,2% i 43,3%, respectivament, i pel PSOE, el 7%, 10,6% i 10,6%.

Baròmetre d'hivern ▶ El relleu en el lideratge del PP

Pàgines 12 a 14 >>>

Mayor Oreja és el preferit per succeir Aznar

Rodríguez Zapatero avantatja els tres possibles candidats del Partit Popular

EL PERIÓDICO
BARCELONA

L'exministre de l'Interior Jaime Mayor Oreja segueix sent el dirigent del PP preferit per succeir José María Aznar com a candidat a la presidència del Govern. A més, millora la seva classificació respecte al Baròmetre de tardor, i passa del 10,7% al 13,9% de les respostes. El vicepresident segon i ministre d'Economia, Rodrigo Rato, es classifica en segon lloc, amb el 9,5%, seguit del vicepresident primer i ministre de l'Interior, Mariano Rajoy, amb el 8,2%. Els percentatges que van obtenir al Baròmetre de tardor van ser, respectivament, del 9% i el 8,1%. Mayor, Rajoy i Rato són els vicepresidents del PP.

EL COGNOM SUÁREZ / A continuació figuren Alberto Ruiz-Gallardón, que és president de la Comunitat de Madrid (el 3%); Javier Arenas, secretari general del PP (el 2,7%); Adolfo Suárez Illana (l'1,1%), incorporat a la direcció popular en l'últim congrés, que segurament deu la seva estrena popularitat al nom i al cognom del seu pare; Loyola de Palacio (el 0,9%), comissària de la Unió Europea, i Àngel Acebes (el 0,7%), ministre de Justícia i president de la comissió electoral del PP.

Els dos últims podrien ser elevats per Aznar al càrrec de vicepresidents del partit. A tots dos se'ls situa en la carrera per la successió -amb Mayor, Rajoy i Rato- si bé la seva acceptació és escassa.

ELS ELECTORS DEL PNB I CIU / Quan la pregunta se coneix a Rato, Rajoy i Mayor Oreja i les respostes no es dispersen, Mayor obté el 41,4% de les preferències, contra el 18% per a Rato i el 16% per a Rajoy. En relació amb el record de vot en les eleccions legislatives del març del 2000, els electors del PP i els del PSOE s'inclinen per Mayor Oreja exactament en el mateix percentatge: el 45,5%. Només els electors del PNB (en un 50%) i els de CiU (en un 32,6%) posen al primer lloc de les seves preferències Rato.

Atenent al sexe dels enquestats, les dones mostren més la seva preferència per Mayor que els homes, i els joves que tenen entre 18 i 29 anys més que els segments d'edats superiors. Per comunitats autònomes, són les dues Castelles (amb un 52,5%) les que més s'inclinen per l'exministre de l'Interior, i les que menys, Galícia (el 29,9%) i el País Basc (el 21,2%).

Quan es confronta cada un dels tres possibles candidats del Partit Popular amb José Luis Rodríguez Zapatero, el líder del PSOE s'emporta sempre la palma. L'avantatge més gran l'obté quan se l'oposa a Rajoy (el 51,1% davant el 31,6%; gairebé 20 punts). En relació amb Rato, la distància s'escurça una mica (el 49,7% davant el 32,3%; més de 17

La successió d'Aznar

XIFRES EN % (EN EL DAVANT DEL DARRER DEL DARRER DE L'ENQUESTA)


El candidat del PP a la presidència

¿Qui li agradaria que fos el pròxim candidat del PP a la presidència del Govern?

EN PERCENTATGE D'OPINIONS

Mayor Oreja	13,9 (10,7)
Rodrigo Rato	9,5 (9,0)
Mariano Rajoy	8,2 (8,1)
Ruiz - Gallardón	3,0 (5,5)
Javier Arenas	2,7 (1,6)
Loyola de Palacio	0,9
Àngel Acebes	0,7

Entre Rodrigo Rato, Mariano Rajoy i Mayor Oreja ¿a qui preferiria com a successor d'Aznar?




La pugna per la presidència del Govern espanyol

XIFRES EN % (EN EL DAVANT DEL DARRER DEL DARRER DE L'ENQUESTA)

Entre Rato i Rodríguez Zapatero

Entre Rodrigo Rato i José Luis Rodríguez Zapatero, ¿a qui preferiria com a president del Govern?



Entre Rajoy i Rodríguez Zapatero

Entre Mariano Rajoy i José Luis Rodríguez Zapatero, ¿a qui preferiria com a president del Govern?



Entre Mayor Oreja i Rodríguez Zapatero

Entre Jaime Mayor Oreja i José Luis Rodríguez Zapatero, ¿a qui preferiria com a president del Govern?



punts) però encara és considerable. Mayor és el que surt més ben parat davant Rodríguez Zapatero (el 44,5% davant el 38,6%; menys de sis punts de diferència). Ressalta la dada que, segons el record de vot, l'electorat del PNB és el que més percentatge dona (el 29,2%) a favor del líder del partit socialista quan es tracta d'escollir entre ell i Mayor, més que el del PSOE (el 75,6%).

l'economia BAIXA L'OPTIMISME

La percepció que es té sobre la situació econòmica d'Espanya difereix molt poc d'anteriors enquestes. Les respostes registren un lleuger descens de l'optimisme respecte als resultats que va donar el Baròmetre

L'octubre passat. Els que opinen que és molt bona o bona són el 37,1%, davant el 40,1% de l'enquesta anterior. Els que la qualifiquen de dolenta o molt dolenta pugen al 19,5%, gairebé dos punts i mig més.

Baròmetre d'hivern ▶ L'opinió sobre els dirigents espanyols

Pàgines 12 a 14 <<<

Zapatero segueix rebent més bona nota que Aznar

○ Mayor Oreja, amb una qualificació de 6 punts, és el líder espanyol més valorat

○ El president del Govern, amb 5,7, és el tercer, empatat amb Felipe

EL PERIÓDICO BARCELONA

Jaime Mayor Oreja, exministre de l'Interior i últim candidat a lehendakari pel Partit Popular, continua sent el polític més ben valorat pels enquestats d'una llista de 15, i reforça el lideratge que li atribueix l'enquesta com a candidat preferit per a la successió d'Aznar. Mayor obté una nota de sis en una escala del zero al 10, unes centèsimes més que en el Baròmetre de tardor. El secretari general del PSOE, José Luis Rodríguez Zapatero, gairebé l'atrapa amb 5,9 punts i es consolida en la segona posició. En un cara a cara entre Zapatero i Mayor Oreja per a la presidència del Govern, no obstant, el líder socialista pren al popular quasi sis punts d'avantatge com a preferit pels entrevistats.

El recent congrés del PP, amb una destacada repercussió mediàtica, no sembla que hagi tingut gaires conseqüències en la puntuació que els enquestats atorguen al president del Govern, José María Aznar, que es manté en un discret tercer lloc amb 5,7 punts, ben bé els mateixos que en l'anterior Baròmetre, empatat amb Felipe González i sempre per sota del seu home a Euskadi, Mayor Oreja.

La puntuació més bona d'Aznar

procedeix dels votants del PP (7,75 punts), seguida dels de CiU (5,33). La resta de l'electorat el suspèn, amb notes que van del 4,8 dels votants del PSOE fins al 2,8 dels del PNB. Mayor Oreja, amb set punts, no és tan valorat com el seu cap de files entre els votants del PP, però en canvi supera l'aprovat entre els electors dels altres partits, amb l'excepció dels nacionalistes bascos, que li donen la nota més baixa: 3,4. Entre els dirigents populars, Mariano Rajoy i Rodrigo Rato, per aquest ordre, avançen Pasqual Maragall, que passa del cinquè al setè lloc.

L'INAMOVIBLE FELIPE / El segon dels dirigents socialistes que apareix a la llista continua sent Felipe González, a qui sembla que el seu allunyament del primer pla polític no l'afecti i, enquesta rere enquesta, es manté en posicions capdavanteres, aquesta vegada empatat amb Aznar en 5,7 punts. Manuel Chaves, que registra 5,2 punts, ocupa el vuitè lloc i es queda a escassa distància de l'excalcalde de Barcelona. En els últims llocs figuren, com en el Baròmetre de tardor, Francisco Frutos, secretari general del PCE, amb 4,6 punts; Gaspar Llamazares, coordinador d'IU (4,6); el lehendakari Juan José Ibarretxe (3,7), i Xabier Arzalluz, president del PNB, amb 2,4 punts. ■

Valoració de líders

PUNTAUCCIÓ DE 0 A 10. LA FLETXA INDICA LA TENDÈNCIA EN RELACIÓ AMB L'ANTERIOR BARÒMETRE. ENTRE PARENTÈSIS, LA PUNTAUCCIÓ D'OCTUBRE DEL 2001

■ Aprovat (5 o més)		■ Suspès (menys de 5)	
JAIME MAYOR OREJA 	J.L. RODRIGUEZ ZAPATERO 	JOSÉ MARIA AZNAR 	
6,0 (5,9) ↑ Coneixement 95,9%	5,9 (5,9) = Coneixement 98,2%	5,7 (5,9) ↓ Coneixement 98,7%	
FELIPE GONZALEZ 	MARIANO RAJOY 	RODRIGO RATO 	
5,7 (5,7) = Coneixement 98,2%	5,6 (6,4) ↑ Coneixement 87,8%	5,5 (5,2) ↑ Coneixement 92,9%	
PASQUAL MARAGALL 	MANUEL CHAVES 	LOYOLA DE PALACIO 	
5,4 (5,4) = Coneixement 86,8%	5,2 (5,0) ↑ Coneixement 89,4%	5,0 (nova en el sondatge) Coneixement 89,5%	
ANGEL ACEBES 	JORDI PUJOL 	FRANCISCO FRUTOS 	
4,9 (nova en el sondatge) Coneixement 59,2%	4,8 (4,9) ↓ Coneixement 97,5%	4,6 (4,4) ↑ Coneixement 84,1%	
GASPAR LLAMAZARES 	JUAN JOSÉ IBARRETXE 	XABIER ARZALLUZ 	
4,6 (4,2) ↑ Coneixement 49,9%	3,7 (3,7) = Coneixement 84,5%	2,4 (2,3) ↑ Coneixement 89,8%	

Sondej: Vox Publica

EL PERIÓDICO

El PP català amenaça CiU amb la ruptura de l'aliança

JOSEP TORDERA BARCELONA

Malgrat que el sondeig publicat ahir per EL PERIÓDICO vaticina una derrota de CiU i el PP davant les esquerres, el president dels populars catalans, Alberto Fernández Díaz, va assegurar que la continuïtat del pacte CiU-PP està seriosament en perill. Al seu parer, la radicalització de les reivindicacions nacionalistes per part de la federació té la intenció d'evitar la fuga de vots cap a ERC, però, al mateix temps, impossibilita la continuïtat del suport del PP a Jordi Pujol. Segons el president del PPC, el Govern no està disposat a acceptar aquesta situació, encara que comporti eleccions anticipades a Catalunya.

Josep Montilla, primer secretari del PSC, va afirmar que l'enquesta, que situa els socialistes 3,8 punts per sobre de CiU, qüestiona la credibilitat de les advertències dels populars a CiU, que abans que Fernández Díaz ja havia formulat el ministre d'Afers Estrangers, Josep Piqué. Per Montilla, «ni CiU ni el PP estan interessats a avançar les eleccions autonòmiques perquè les perdrien», informa Ferran Gerhard.

Montilla afirma que el resultat del sondeig reforça el pacte

El secretari general adjunt de CiU, Pere Macias, va destacar l'ascens de Mas en la valoració dels ciutadans com la dada més significativa de l'enquesta. Segons Macias, els resultats demostren que l'operació empresa per donar a conèixer el substitut de Pujol «es comença a consolidar». Macias va eludir referir-se als 3,8 punts que separen CiU del PSC. «La millor enquesta és la del dia de les eleccions», va assenyalar.

SATISFACCIÓ D'ERC / El PP va optar per destacar l'augment de tres dècimes en les seves expectatives de vot, en relació amb el Baròmetre de tardor, en contrast amb el descens de dos punts experimentat per ERC. Fonts del PP van ressaltar que, «a més a més», el seu partit té un vot ocult «que mai es reflecteix en els sondejos». Per Joan Ridaó, portaveu d'ERC, l'enquesta confirma la línia ascendent del seu partit, «que es va iniciar en les últimes eleccions catalanes». Per Ridaó, totes les enquestes indiquen que ERC serà decisiva per formar el Govern.

Joan Saura, president d'ICV, va qüestionar els resultats del sondeig, que va considerar molt inferiors a les expectatives reals. Saura va voler recordar que la seva formació té una llarga experiència a desmentir les enquestes amb els resultats. ■

fibra tècnica

EMPRESA RESPONSABLE
VOX PUBLICA

- Tècnica d'investigació: entrevista telefònica assistida per ordinador (CATI).
- Àmbit geogràfic: Espanya.
- Univers: individus de 18 anys i més residents en cases amb telèfon en l'àmbit geogràfic considerat.
- Nombre d'entrevistes: 1.506.
- Error de la mostra: l'error mostral, associat a un nivell de confiança del 95,5% (2 sigma) i p=50%, és de +/-2,57.
- Tipus de mostreig: estratificat per comunitats autònomes i dimensió del municipi. Selecció aleatòria de les cases i d'individus segons les quotes de sexe i edat representatives de la població de cada comunitat.
- Treball de camp: 4 i 5 de febrer del 2002.

La gestió de l'Executiu, a l'alça

○ El 39,5% dels enquestats la troben molt bona o bona

EL PERIÓDICO BARCELONA

La tendència a l'alça en la valoració positiva de la gestió del Govern central, iniciada en el Baròmetre de l'estiu, té continuïtat en la present enquesta: el 39,5% de respostes la consideren molt bona (el 3,1%) o bona (el 36,4%); 2,3 punts més que l'octubre i 4,3 més que al juny. També registra un lleuger augment el percentatge dels qui consideren que la gestió és negativa: el 16,1% la qualifiquen de dolenta o molt dolenta; 1,6 punts més que a l'octubre. El 41,9% contesten que la gestió ni és ni bona ni dolenta.

Els qui recorden haver votat el PP en les legislatives de març del 2000 són els que més bé valoren la gestió del Govern: el 64,8% opinen que és bona o molt bona. Els

La feina de l'Executiu espanyol		L'oposició socialista	
Molt bona	3,1%	Molt bona	2,3%
Bona	36,4%	Bona	25,1%
Ni bona ni dolenta	41,9%	Ni bona ni dolenta	42,6%
Dolenta	12,6%	Dolenta	17,8%
Molt dolenta	3,5%	Molt dolenta	4,6%
Ns/Nc	2,5%	Ns/Nc	7,6%

segueixen els votants de CiU, amb el 52,1%. Els que menys la valoren són els electors del PNB (el 8,3%) i els d'IU (el 12,5%).

Pel que fa a la valoració que mereix la feina d'oposició del PSOE, el 27,4% la qualifica de molt bona (el 2,3%) o bona (el 25,1%); el 42,6% no la veu ni bona ni dolenta i un 22,4%

opina que és dolenta (el 17,8%) o molt dolenta (el 4,6%). Els votants del PSOE són els qui més bé valoren l'oposició de José Luis Rodríguez Zapatero, però aquesta opinió només arriba al 41,3% de les respostes, enfront del 37,9% que diuen que no és ni bona ni dolenta i el 16,6% que la veuen dolenta o molt dolenta. ■

TEMA DEL DIUMENGE Pàgines 2 a 7 >>>



PREVISIONS ELECTORALS A CATALUNYA

El PSC es distancia de CiU i ara li treu 3,8 punts d'avantatge

|| Els socialistes guanyarien clarament si se celebressin aquests dies eleccions al Parlament

|| Els nacionalistes i el PP són els únics partits que perden vots des dels comicis del 1999

EL PERIÓDICO
BARCELONA

El PSC de Pasqual Maragall guanyaria, amb el 39,4% dels vots, les eleccions al Parlament de Catalunya si se celebressin ara els comicis, segons el Baròmetre d'hivern realitzat per a EL PERIÓDICO per l'empresa Vox Pública els dies 4 i 5 de febrer. La federació de CiU, amb el 35,6% dels vots, quedaria en segon lloc. L'octubre passat, quan s'acabava de debatre al Parlament la moció de censura de Maragall contra el Govern de Jordi Pujol, el PSC i CiU apareixien virtualment empatats, amb el 36,8% i el 36,1% dels vots, respectivament.

A les eleccions autonòmiques del 1999, el PSC va obtenir el 37,8% dels vots, i CiU el 37,6%. Si es complissin els pronòstics d'aquest sondeig, els socialistes podrien obtenir per primera vegada més escons que els nacionalistes i podrien formar majoria parlamentària amb Esquerra i Iniciativa. En els últims comicis els socialistes, tot i haver aconseguit gairebé 5.000 vots més que els nacionalistes, van obtenir quatre escons menys que aquests a causa del pes electoral més important de les províncies menys poblades de Girona, Tarragona i Lleida.

ERC MODERA LA PUJADA / El sondeig preveu que Esquerra obtindria ara el 10,3% dels vots (1,6 punts més que a les eleccions del 1999, però dos punts menys que en les previsions del Baròmetre de tardor). Iniciativa, amb el 2,6%, es mantindria pràcticament en el mateix nivell que el 1999, però s'ha de tenir en compte que llavors es va presentar en coalició amb el PSC en tres de les quatre circumscripcions. Si prosperés un pacte electoral amb EUiA, podria sumar un 1,2% extra. El PP, finalment, podria obtenir el 8,7% dels vots (enfront del 9,5% de les últimes eleccions i el 8,4% de tardor).

Curiosament, el distanciament dels socialistes catalans respecte als nacionalistes de CiU coincideix amb una millora en les expectatives del candidat convergent, Artur Mas, que retalla distàncies amb el seu principal rival, el socialista Pasqual Maragall. Es podria deduir que una part de l'electorat de CiU pensa a canviar d'opció electoral una vegada ha constatat que la retirada de Jordi Pu-


¿A qui votaria?

Si diumenge que ve se celebressin eleccions autonòmiques a Catalunya, ¿quin partit votaria?

VOT ESTIMAT


ENTRE PARENTESIS, RESULTATS DEL BARÒMETRE DE TARDOR

PSC	ICV	EUiA	ERC	Altres	PP	CiU
39,4%	2,6%	1,2%	10,3%	2,2%	8,7%	35,6%
(36,8%)	(2,8%)	(1,4%)	(12,3%)	(2,2%)	(8,4%)	(36,1%)




Eleccions autonòmiques 99

PSC	ICV	EUiA	ERC	Altres	PP	CiU
37,8%	2,5%	1,4%	8,7%	1,4%	9,5%	37,6%



Evolució del vot estimat

SOBRE EL VOT VÀLID



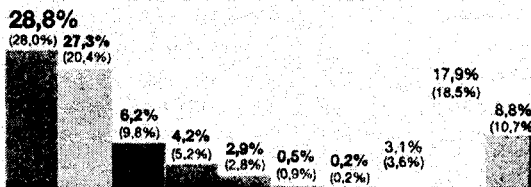
Baròmetre juny 2000: CiU 38,7%, PSC 36,8%
Baròmetre octubre 2000: CiU 37,7%, PSC 35,2%
Baròmetre gener 2001: CiU 37,7%, PSC 36,8%
Baròmetre abril 2001: CiU 37,7%, PSC 36,1%
Baròmetre juny 2001: CiU 37,7%, PSC 36,1%
Baròmetre octubre 01: CiU 37,7%, PSC 35,6%
Baròmetre febrer 02: CiU 35,6%, PSC 39,4%

Sondeig: Vox Pública. Alguns percentatges no sumen 100 a causa de l'arrodonjament.

Intenció directa de vot

SOBRE EL TOTAL DEL CENS

ENTRE PARENTESIS, RESULTATS DEL BARÒMETRE DE TARDOR



EL PERIÓDICO

CiU pot perdre més vots a favor de Maragall que en benefici de Carod

» El sondeig preveu que CiU pot perdre electors a favor del PSC (un 7,7% de l'electorat nacionalista del 1999 declara ara que votarà socialista), i en menys grau d'Esquerra (un 4,1%). Però, al mateix temps, els convergents li poden arrencar a ERC un 11,4% dels seus anteriors electors, i al PSC, un 4,9%.

» En tot cas, els electorats socialistes i de CiU són els que es manifesten més fidels: el 77,5% dels que recorden haver votat el

PSC el 1999 afirmen que ho tornaran a fer el pròxim cop, i el 72,4% dels votants de CiU repetiran el vot. Al darrere figuren els electors d'Esquerra, amb una fidelitat del 71,4%. En surten més mal parats ICV i, sobretot, el PP. El 56% dels que recorden haver votat iniciativa afirmen que ho tornaran a fer, i només el 44% dels electors del PP li seguiran sent fidels. El PP podrà perdre vots a favor del PSC (un 12%), i del col·lectiu dels abstencionistes (un 10%). Un elevat 28% no sap a qui votar.

jol ja no té marxa enrere.

Quan es va realitzar el sondeig, el 4 i el 5 de febrer, Mas ja havia estat proclamat oficialment candidat per a les properes autonòmiques, previstes per a la tardor del 2003.

VOT DECLARAT / Si s'estudia la intenció directa de vot (és a dir, el vot declarat pels enquestats), CiU està lleugerament al davant del PSC (1,5 punts de diferència), però moltíssim menys que en l'anterior Baròmetre (7,6 punts de diferència), però l'enquesta demostra que el record de vot a CiU el 1999 està clarament per sobre de la realitat i que l'electorat del PSC és el més fidel del conjunt. D'aquí ve que en estimació de vot els socialistes vagin al davant dels nacionalistes.

CiU va al davant del PSC en intenció directa de vot entre els homes i els més joves i els de més de 60 anys i clarament entre els enquestats que viuen en municipis de menys de 10.000 habitants. L'avantatge de CiU sobre el PSC també és clar entre el col·lectiu més catalanistes i entre els que s'ubiquen al centre o a dreta.

Contràriament, el PSC se situa davant entre els de mitjana edat mesura que s'incrementen les dimensions del municipi. També entre els que se situen a l'esquerra o centre esquerra de l'escala ideològica. El PP, per la seva banda, obté els seus millors resultats entre els enquestats de 45 a 59 anys, els d'estatus econòmic elevat i els que se situen només espanyols. ■

▷ 1

CIU VA PERDRE LA MAJORIA ABSOLUTA EL 1985 I NO LA VA RECUPERAR EL 1999

En els últims anys, Jordi Pujol ha hagut de comptar amb el suport parlamentari del PP català per poder governar.



▷ 2

DESPRÉS DE 2 DÉCADES AL PODER, PUJOL VA ANUNCIAR LA RETIRADA

Les eleccions autonòmiques previstes per al 2003 seran les primeres sense ell de candidat. El substituirà el conseller en cap, Artur Mas.



▷ 3

EL PPC ÉS L'ÚNIC PARTIT QUE NO HA DESIGNAT EL SEU ASPIRANT

Es presentaran Mas (CIU), Maragall (PSC), Carod-Rovira (ERC) i Saura (ICV). S'ha de determinar el candidat dels populars.



OPINIONS SOBRE ELS ASPIRANTS A PRESIDENT DE LA GENERALITAT

Mas millora les expectatives electorals enfront de Maragall

nalment menys informats: dones, enquestats de menys edat i persones amb nivell d'estudis inferior i d'estatus socioeconòmic més baix.

CONEXIEMENT / Mas és el polític català amb un grau de coneixement que ha experimentat una pujada més important en els últims mesos, lògic resultat de la campanya de promoció de l'hereu de Pujol que porten a terme tant CiU com el Govern de la Generalitat. Ara al conseller en cap el coneixen el 80,4% dels catalans (el 75,1% l'octubre passat). Tot i aquest avanç, Mas segueix, en coneixement, darrere de Pujol, Maragall, Joan Clos, Josep Piqué, Josep Antoni Duran Lleida i Xavier Trias.


VALORACIÓ / La valoració que mereix Mas, no obstant, tot just augmenta una dècima respecte a l'anterior Baròmetre, en un context en què tots els líders polítics catalans, excepte els del Partit Popular, han vist millorar la seva valoració: ara aconsegueix 5,8 punts sobre 10, igual que Trias i darrere de Pujol, Maragall, Clos, Duran i Josep-Lluís Carod-Rovira.

Malgrat aquest estancament pel que fa a valoració, Mas segueix retallant distàncies amb el seu rival socialista. La distància entre els qui preferixen Maragall abans que Mas no només ha caigut de 32 punts, el novembre del 2000, a 17,8 ara. També es detecten canvis significatius en les qualitats que els consultats els atribueixen.

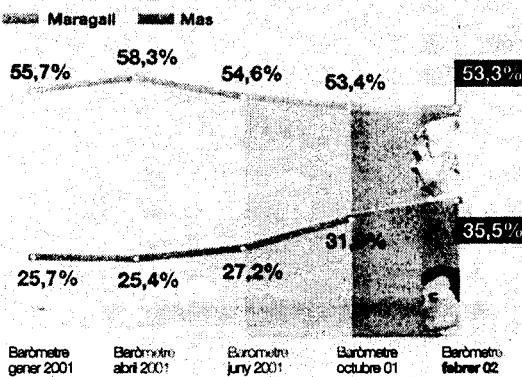
El candidat nacionalista, que l'octubre passat només superava el socialista en el fet que era percebut com més catalanista, ara l'avança en dos conceptes més -amb idees més noves i amb més visió de futur-, que són precisament els arguments de renovació que utilitzen els nacionalistes per potenciar Mas enfront Maragall. I s'hi acostava en quatre més: més coneixement del país, més capacitat per defensar els interessos de Catalunya, més treballador i més honrat.

ALTRES CANDIDATS / Als enquestats se'ls va preguntar també a qui preferirien com a president de la Generalitat, però donant-los a escollir entre cinc noms: Maragall, Mas, Carod-Rovira (ERC), Alberto Fernández Díaz (PP) i Joan Saura (ICV). També en aquest cas el preferit és Maragall. El 40,6% opta per l'aspirant socialista; el 25,2%, per Mas; el 7,1%, per Carod; el 2,5%, per Saura; el 2%, per Fernández Díaz; el 3,7% dona altres noms; el 3,1% contesta que cap; el 6,6% es mostra indiferent, i el 9,2% no sap o no contesta.


¿Deis candidats següents, quin preferiria com a president de la Generalitat?




Entre Mas i Maragall, ¿a qui preferiria com a pròxim president de la Generalitat?



¿Qui creu que serà president després de les pròximes eleccions?



Entre Maragall i Mas, ¿a qui veu...?



Font: Vox Publica. Alguns percentatges no sumen 100 a causa de l'arrodoniment. EL PERIÓDICO

La majoria prefereix el candidat socialista, però considera que guanyarà el convergent

Aquest és un dels resultats més innovadors del Baròmetre d'hivern elaborat per l'empresa Vox Publica per a EL PERIÓDICO.

Si es confronta Maragall amb Mas en solitari, el 53,3% dels enquestats prefereixen el socialista, i el 35,5%, el nacionalista. Però el 32,8% contesta, aquesta vegada espontàniament, que creu que el pròxim president serà Mas, enfront d'un 26,1% que diu que serà Maragall. Es pot deduir que l'opinió pública ja percep Mas com a candidat i, a més a més, li atorga opcions de triomf. Però no es pot ignorar que el nivell de no respostes a la segona pregunta supera el 40% entre els col·lectius tradicio-

Clos avantatja Trias, el seu probable rival per a l'alcaldia de Barcelona

▷ L'alcalde de Barcelona, el socialista Joan Clos, és més conegut i gaudeix d'una millor valoració que el líder parlamentari de CiU al Congrés dels Diputats, Xavier Trias, probable candidat nacionalista a l'alcaldia de Barcelona i principal rival, per tant, de l'actual dirigent municipal.

▷ A Clos el coneixen el 92,9% dels enquestats, i rep 6,2 punts

sobre 10. A Trias el coneixen el 83% dels catalans, que el punten amb un 5,8. Entre els enquestats de la ciutat de Barcelona, el coneixement de Clos creix fins a un 98,6% i la puntuació és la mateixa que en el conjunt de Catalunya. El grau de coneixement de Trias per part dels ciutadans barcelonins puja fins al 85,2%, però, en canvi, la valoració baixa fins als 5,4 punts.

STORY GALERIA CIBER iREBAJ@SI 789€ IVA INCLUIDA intel inside

Baròmetre d'hivern ▶ L'opinió sobre els dirigents catalans

Pàgines 2 a 7 >>>

Pujol i Maragall segueixen sent els polítics més ben valorats

● Piqué i Fernández Díaz són els únics que suspensen i no milloren la nota

● Els votants de CiU puntuen una mica millor Duran Lleida que Mas

EL PERIÓDICO
BARCELONA

Jordi Pujol segueix sent el polític més ben valorat pels catalans, que li atorguen una nota de 6,8 sobre 10 punts, seguit de prop per Pasqual Maragall, amb un 6,4. Els líders de CiU i el PSC, els únics coneguts per pràcticament tots els enquestats, veuen augmentada en dues dècimes la qualificació que els va deparar el Baròmetre de tardor. L'increment en la valoració, d'una a tres dècimes, és una tendència comuna en la puntuació de tots els polítics sobre els quals Vox Publica ha consultat els catalans en els últims sondejos, amb l'excepció de Josep Piqué i Alberto Fernández Díaz, que repeteixen nota -4,9 i 4,2, respectivament- i són els únics que no arriben a l'aprovat. En aquesta ocasió s'han incorporat a la llista l'alcalde de Barcelona, Joan Clos, i el líder de CiU al Congrés i probable candidat a l'alcaldia, Xavier Trias.

Darrere de Pujol i Maragall, Clos és el més ben puntuat, amb un 6,2, una dècima per sobre del secretari general de la federació de CiU, Josep Antoni Duran Lleida. El secretari general d'ERC, Josep Lluís Carod-Rovira, guanya tres dècimes en relació amb l'enquesta realitzada a l'octubre i se situa en un 5,9. Carod-Rovira, per una altra part, és, després de Maragall i d'Artur Mas, el candidat preferit com a president de la Generalitat pels entrevistats: un 7,1 d'ells així ho diuen.

APROVATS I NOTABLES / Mas, conseller en cap i candidat de CiU a presidir la Generalitat, guanya una dècima i es queda en un 5,8, el mateix resultat que aconseguí Trias. Per sobre de l'aprovat, el primer secretari del PSC, José Montilla, rep un 5,3, i el president d'ICV, Joan Saura, un 5,2. Saura (amb un 47,2%) i Montilla

(amb un 29,9%) són els menys coneguts.

Segons el record de vot de les eleccions autonòmiques del 1999, els electors convergents i socialistes donen un notable alt als que en aquell moment van ser els seus candidats. Els primers atorguen 8,1 punts a Pujol, i els segons, un 8 a Maragall. A més a més, tots dos són aprovats pels votants de totes les formacions que tenen representació al Parlament. No és el cas de Mas, suspès pels que van recolzar a les urnes el PP (encara que per molt poc: 4,9 punts), i pels d'ICV (que el puntuen amb un 4,6).

L'ELECTORAT DE CIU / Entre els enquestats que confessen haver votat la federació nacionalista a les eleccions autonòmiques del 1999, Duran Lleida rep una puntuació de 7,1, mentre que Mas queda lleugerament per sota, amb un 6,8. Però el que se segueix emportant la millor nota entre els votants nacionalistes catalans és Jordi Pujol, que obté una nota mitjana de 8,1 punts, cosa que el situa lleugerament per sobre dels vuit punts que atorguen a Pasqual Maragall els electors del partit socialista.

ELS POPULARS / El ministre d'Afers Estrangers, Josep Piqué, aprova amb un 5,6 entre la massa electoral convergent i, lògicament, també entre els que es manifesten votants del PP català, per als quals mereix un 6,5. L'electorat del Partit Popular a Catalunya qualifica amb un 5,9 Alberto Fernández Díaz. Aquest és l'únic segment de tota la població entrevistada que dona un aprovat al president del PPC.


En funció de l'edat dels enquestats, Maragall és més ben valorat pels de 45 a 59 anys, mentre que Mas treu la nota més alta entre els que superen els 60 anys. ■

Classificació de líders


Puntuació de 0 a 10, en una escala en què 0 es la pitjor valoració i 10, la millor possible. La fletxa indica la tendència en relació amb l'anterior baròmetre



La gestió del Govern



L'oposició socialista



Prop de la meitat de ciutadans aproven l'obra del Govern

EL PERIÓDICO
BARCELONA

La percepció dels ciutadans sobre la feina de la Generalitat i de l'oposició del PSC no ha variat a penes respecte al Baròmetre de tardor. La majoria dels catalans, un 47,9%, creuen que la gestió del Govern és bona o molt bona. Només un 11,8% la considera dolenta o molt dolenta. També són majoria, encara que menys, els que qualifiquen de positiva l'oposició socialista, un 33,7%, davant els que la jutgen negativa, un 18,1%.

A l'octubre, el percentatge dels favorables o molt favorables a la gestió de Jordi Pujol era una mica inferior, un 47,3%, i el dels que veien bona o molt bona l'oposició del PSC, una mica superior, un 35,4%. Els entrevistats de centredreta són els més elogiosos amb el Govern de Jordi Pujol: més del 60% el qualifica de forma positiva. Aquesta opinió és subscribita pel 64,2% dels votants de CiU, i pel 54,3% dels d'ERC.

Entre els enquestats que es defineixen d'esquerra, el 39,7% afirma que l'oposició que dirigeix Pasqual Maragall és bona o molt bona, una opinió que puja fins al 51,1% entre els electors socialistes. Els més crítics amb Maragall són els votants d'ICV (el 36% considera dolenta o molt dolenta la seva oposició), fet que és significatiu perquè els ecosocialistes van formar llistes conjuntes el 1999 amb el PSC a Girona, Lleida i Tarragona. ■

La immigració es consolida com el principal problema

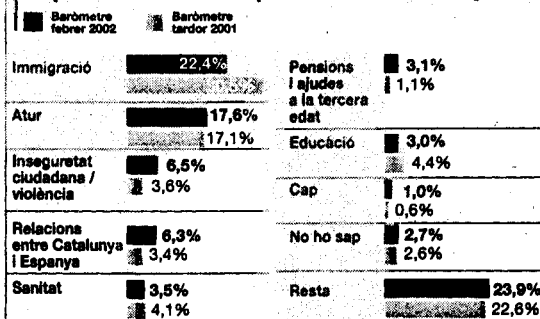
EL PERIÓDICO
BARCELONA

La majoria dels catalans consideren que la immigració és el problema més important. El percentatge d'enquestats que així ho manifesten és d'un 22,4%, vuit punts per sota del 30,5% que ho declarava fa tres mesos. Malgrat el descens, la constatació que el fenomen immigratori apareix com a principal inquietud en els últims cinc baròmetres apunta que s'ha convertit en un problema estructural.

En funció del sentiment de pertinença, els enquestats que se senten únicament espanyols són els més preocupats per la immigració (un 26,3%). Els que menys ho estan són els que se senten només catalans (un 17,2%). Per electors, els d'ICV són els més sensibles a la qüestió: un 32% d'aquests votants veu la immigració com a principal problema.

L'atur és la segona causa de preocupació, assenyalada pel 17,6% dels entrevistats. Entre els joves, el percentatge és d'un 22%. ■

El problema més important de Catalunya



Un estudio sobre las elecciones generales del 2000 afirma que IU transfirió al PP una mayor proporción de votos que el PSOE

Izquierda Unida popular

BARCELONA. Redacción

El tiempo ha rehabilitado la pizca. O por lo menos ha confirmado que la afinidad entre los votantes del PP y los de IU no fue un invento de Julio Anguita. En este sentido, un estudio sobre los resultados de las elecciones generales del 2000 elaborado por Gemma Castañé —una investigadora del equipo de estudios electorales de la UAB que dirige el profesor Agustí Bosch— ha llegado a la conclusión de que la transferencia de voto desde Izquierda Unida al PP fue proporcionalmente superior a la que pudo registrarse entre el PSOE y el partido de Aznar. El estudio, que subraya la desmovilización del voto de izquierdas como uno de los factores que explican la amplia victoria popular, se ha basado en el análisis de diversas correlaciones por provincias. Por ejemplo, entre la abstención y las variaciones en el voto de populares, so-

cialistas e IU, o entre la caída del voto socialista y el alza del sufragio del Partido Popular.

A partir de ahí, el estudio no detecta una correlación apreciable entre el aumento de la abstención en una provincia y el incremento del voto del PP. Bien al contrario, por

Por cada punto que perdió IU, Aznar sumó 3 décimas, aunque la transferencia de voto no fue determinante

cada punto de crecimiento de la abstención, el voto popular apenas varía y, en general, lo hace negativamente. En cambio, el estudio sí aprecia una correlación directa entre el aumento de la abstención y la caída del voto socialista. Al respecto, el informe ofrece dos ejemplos

extremos: el de Almería, donde en los comicios del 2000 la abstención crece nueve puntos y el PSOE pierde 7,55 (en voto sobre censo) respecto a los resultados de 1996, y el de Cuenca, donde un aumento moderado de la abstención (de 4,5 puntos) coincide con una caída limitada del voto del PSOE (de 3 puntos).

Esta misma correlación se aprecia en el caso de IU si se eliminan aquellas provincias (Guipúzcoa, Girona, Lleida y Tarragona) donde un espectacular avance de la abstención (de hasta 14 puntos) apenas incide en la cuota electoral de Izquierda Unida, ya que en esos casos interviene la evolución del voto nacionalista. Algo que también le ocurre al PSOE en Galicia, donde sus enormes pérdidas se reparten entre la abstención y un Bloque Nacionalista en ascenso.

En cambio, la correlación entre el retroceso global de la izquierda y el avance del PP ofrece resultados contrapuestos según afecte al Partido

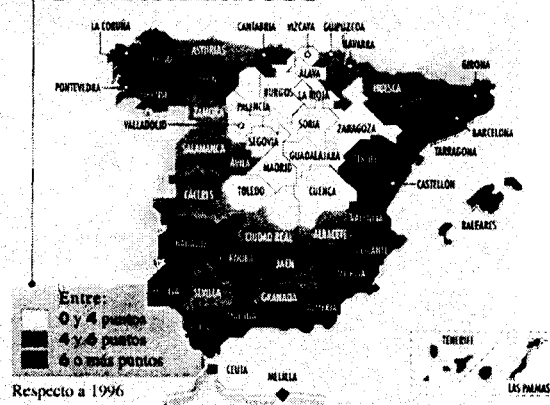
Los mapas del 12-M

Las tramas indican los avances o retrocesos con respecto a 1996 del PSOE y de la participación electoral, y revelan que no hubo una correlación directa entre ascenso del PP y caída del PSOE. En voto sobre censo

1 La caída en la participación



2 El retroceso del PSOE



Socialista o a IU. Así, la evolución por provincias no detecta una relación directa entre la caída del PSOE y el incremento del voto popular. De hecho, por cada punto que pierde el PSOE, el PP también experimenta un leve retroceso. Y el ejemplo más emblemático —de entre un grupo de 24 provincias donde el PSOE pierde más de seis puntos y el PP incluso retrocede— sería el de Ceuta y Melilla, donde el Partido Socialista llega a perder más de 15 puntos porcentuales, pero el Partido Popular no sólo no avanza, sino que cede casi ocho puntos.

Por el contrario, la correlación entre avance del PP y retroceso de IU sí registra un resultado positivo, de modo que por cada punto que pier-

El PSOE perdió más de seis puntos en 24 provincias, donde el PP no sólo no avanzó, sino que retrocedió

de IU el PP suma 0,34, lo que parece demostrar que existió una mayor transferencia de sufragios desde Izquierda Unida al Partido Popular. Córdoba sería el ejemplo más visible. Ahora bien, el análisis global revela que la transferencia de voto desde la izquierda en su conjunto no fue determinante en la victoria electoral de los populares.

El sondeo de Opina registra un 64% de apoyos a la participación de la comunidad en la UE

El PSOE aventaja en 12,3 puntos al PP en intención directa de voto en Andalucía

EL PAÍS, Sevilla 28 de febrero, Día de Andalucía. En caso de que se celebrasen elecciones autonómicas de forma inminente, el PSOE obtendría el 47,3% de los votos, mientras que el PP lograría el 35%. Por segundo año consecutivo, el Partido Andalucista, con un 7,8% de los sufragios, supera a Izquierda Unida, que recabaría el 7,3% de los votos. Hasta el 39% de los encuestados manifiesta que se abstendría o bien no declara su voto.

La encuesta, realizada entre el 18 y el 19 de febrero sobre una muestra de 1.200 personas, revela la estabilidad del mapa político andaluz, que sólo se vio alterado coyunturalmente en febrero del año pasado, cuando la encuesta de Demoscopia revelaba que la distancia entre el PSOE y el PP era de un punto. Entonces, los socialistas sufrieron las consecuencias de la crisis de las cajas de Sevilla y de un comentario xenófobo de un diputado del PSOE en el Parlamento andaluz. La diferencia en la intención de voto con los sondeos precedentes estriba en que este año se expresa sobre el porcentaje de quienes dicen que van a votar, mientras que en las ocasiones anteriores se expresaba sobre el censo total de electores.

Estos datos suponen que el PSOE crecería 3,1 puntos respecto a las elecciones autonómicas de 2000 (44,2%), que se celebraron a la par que las generales, mientras que el PP pierde 3,1 puntos (logró el 38,1%).

El sondeo hace una estimación sobre unos comicios autonómicos con la intención de voto corregida por el recuerdo del voto y el resultado de las generales de 2000. Se aplica el criterio de las generales porque se considera que es un voto más fiable. En este caso, el PSOE lograría el 44,8% mientras que el PP lograría el 38%. En cualquier caso, el PP pierde una décima, lo que refleja que se estanca en Andalucía.

Menor ventaja en generales

La distancia entre PSOE y PP ante unas elecciones generales sería más ajustada: 5,1 puntos (45,1% por 40%). Estos datos ponen de relieve que el PP sufre una *figa* de votos entre elecciones generales y autonómicas, en las que logra cinco puntos menos.

Los andaluces tienen una opinión bastante generosa de sus políticos. De los 32 dirigentes sobre los que se pregunta, sólo suspenden cuatro. El presidente de la Junta, Manuel Chaves, tiene un conocimiento del 98%, el más alto, y logra una nota de 5,46. La presidenta del PP y alcaldesa de Cádiz, Teófila Martínez, tiene un conocimiento del 85,7% y un 5,12. Tras Chaves, el secretario general del PP, Javier Arenas, es el político más conocido (90,3%) y recibe una nota de 5,33.

La política más valorada es la alcaldesa de Córdoba, Rosa Aguilar, con un 6,06, a lo que une un alto conocimiento (64,2%). El único alcalde de capital que suspende es el de Sevilla, Alfredo Sánchez Monteseirín (PSOE), con un 4,92. Curiosamente, Monteseirín logra en Sevilla un 4,77, una nota inferior a su media.

El 64% de los andaluces estima que el Gobierno autónomo debe participar en los Consejos de Ministros de la UE en los que se traten materias sobre los que tiene plenas competencias. Este asunto está ahora en el debate político nacional porque el Gobierno de José María Aznar se niega

Intención de voto

Intención de voto directa en elecciones generales.

En %	
PSOE	45,1
PP	40,0
IU	7,9
PA	4,6
PSA	0,1
Verdes	0,1
Blanco	2,0

Intención de voto directa en elecciones autonómicas

En %	
PSOE	47,3
PP	35,0
IU	7,3
PA	7,8
PSA	0,5
Verdes	0,3
Blanco	1,8

Elecciones autonómicas de 2000

PSOE	44,2
PP	38,1
IU	8,1
PA	7,4

Intención corregida de voto en Elecciones Autonómicas

En %	
PSOE	44,8
PP	38,0
IU	8,0
PA	7,1
PSA	0,5
Blanco	1,6

¿Qué partido cree que ganará las Elecciones Autonómicas?


En %	
PSOE	53,5
PP	11,8
IU	0,4
PA	0,6
PSA	0,4
NS	29,8
NC	3,4

¿Quién preferiría que ganase?

En %	
PSOE	34,5
PP	21,3
IU	4,3
PA	3,4
PSA	0,3
Otros	0,6
NS	28,2
NC	9,5

Valoración de líderes

Valore la actuación de Manuel Chaves como presidente de la Junta de Andalucía



Conocimiento y valoración de los políticos andaluces

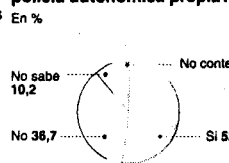
En %	Conocimiento sugerido (%)	Nota media
Rosa Aguilar	64,2	6,06
Javier Arenas	90,3	5,33
Antonio Romero	52,7	5,16
Teófila Martínez	85,7	5,12
Pedro Pacheco	81,2	4,97
Alfredo Sánchez Monteseirín	44,6	4,92
Celia Villalobos	88,2	4,81

Unión Europea, policía autonómica y Marruecos

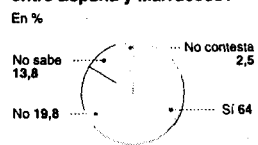
¿Debe Andalucía participar en aquellos asuntos en los que tiene plena competencia en las reuniones de los Consejos de Ministros de la UE?



¿Debe tener Andalucía una policía autonómica propia?



¿Cree usted que la Junta debe intervenir en las relaciones entre España y Marruecos?



Inmigración

¿Considera usted que los inmigrantes que llegan a Andalucía para trabajar son...?

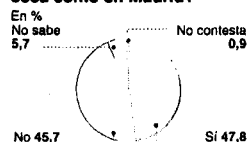
En %	Feb. 2002
Demasiados	49,5
Muchos pero no demasiados	36,6
No muchos	8,1
Pocos	1,3
No sabe	3,1
No contesta	1,3

¿Cree usted que la llegada de inmigrantes beneficia o perjudica a la economía andaluza?

En %	Feb. 2002
Beneficia	34,3
Indiferente	19,2
Perjudica	37,2
No sabe	6,5
No contesta	0,8

Botellón

En relación al botellón ¿se debe implantar una ley seca como en Madrid?



FICHA TÉCNICA La encuesta del Instituto Opina fue realizada entre el 18 y 19 de febrero sobre una muestra de 1.200 personas. La recogida de información se hizo mediante entrevista telefónica entre personas mayores de 18 años. El margen de error para el total de la muestra es de +/- 2,83% para un margen de confianza del 95%. El muestreo se ha realizado en tres etapas: las unidades primarias, los municipios, se han seleccionado de forma aleatoria proporcional por cada provincia. Las unidades secundarias, los hogares, se han seleccionado aleatoriamente entre los números de teléfono. Las unidades últimas, los individuos, se han seleccionado según cuotas de sexo, edad y recuerdo de voto en las elecciones generales celebradas el 12 de marzo de 2000.

a dar a las autonomías cualquier margen de participación.

La encuesta aborda las relaciones entre España y Marruecos y

el 64% opina que la Junta debe intervenir en las relaciones entre ambos países. El 49,5% de los encuestados cree que los inmigran-

tes que llegan a Andalucía a trabajar son demasiados. Sólo un 10% cree que es un fenómeno de escasa entidad.

L'enquesta presenta un PP triomfant que continua augmentant el seu avantatge respecte al PSOE

El CIS revela que la successió d'Aznar desperta poc interès

El 70% dels enquestats eviten pronunciar-se sobre el futur candidat del PP i els que ho fan situen Jaime Mayor Oreja com a preferit

Montse Oliva
MADRID

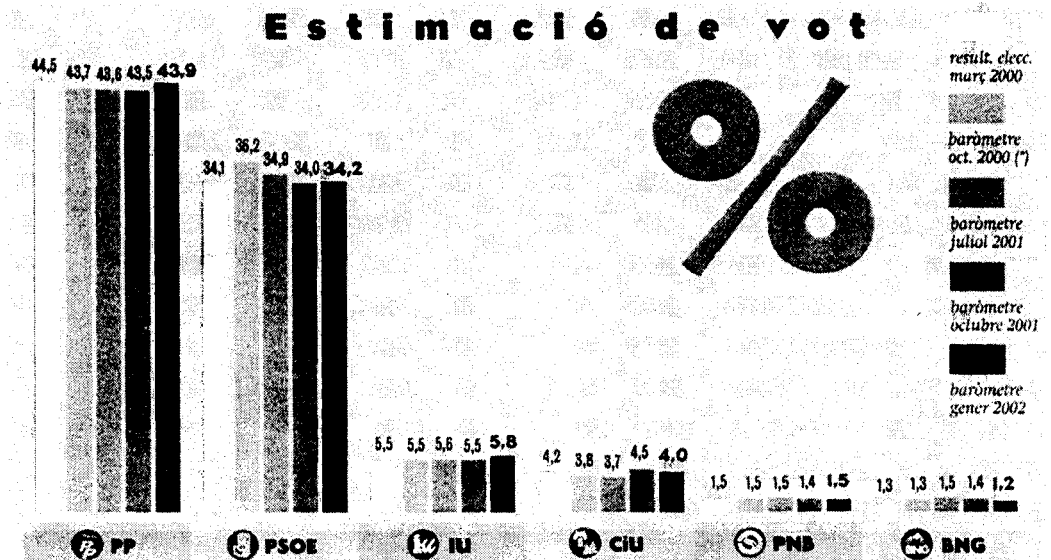
La successió d'Aznar desperta poc entusiasme entre els ciutadans. Si més no, això és el que posa de manifest l'enquesta del Centre d'Investigacions Sociològiques (CIS) que ahir va donar a conèixer el govern central. Tenint en compte l'estratègia de José María Aznar de no encetar el debat successori fins al 2003, el sondeig del CIS sembla un vestit fet a mida, ja que el 70% dels enquestats evita pronunciar-se sobre la qüestió.

Això sí, el pocs que opinen situen al capdavant de les seves preferències, amb un 6,4 per cent, Jaime Mayor Oreja, seguit del vicepresident segon Rodrigo Rato -5,6%- i el vicepresident primer Mariano Rajoy -5,4%- . A la llista dels tres tenors cal afegir-hi el secretari general del PP, Javier Arenas, que obté un tímid recolzament del 3,5%. La resta de possibles candidats ni tan sols aconsegueix el 2% necessari perquè el CIS els faci aparèixer al rànquing. Val a dir que Rato, que ahir insistia a jugar a fet i amagar sobre les seves aspiracions successòries, en aquesta ocasió s'ha refet del càstig en valoració de què va ser objecte l'octubre passat arran del cas Gescartera.

'Efecte congrés'


Tot plegat, doncs, s'ajusta fil per randa al guió marcat per Aznar al congrés del PP celebrat els dies 25, 26 i 27 del passat mes de gener. Una cimera, la de l'adéu d'Aznar, que apareix àmpliament reflectida a l'enquesta del CIS, sobretot pel seu aspecte triomfant. I és que el sondeig, que es va iniciar el dia de la clausura de la cimera popular, dona un important suport a la decisió del president del govern central de no optar a la reelecció -el 69,9% assegura que cal respectar-ho i una xifra similar es mostra a favor de la limitació de mandats- però, sobretot, aconsegueix que per primer cop José María Aznar superi el secretari general del PSOE, José Luis Rodríguez Zapatero, com el líder més ben valorat.

Però l'efecte congrés no s'atura en lideratges. Així, malgrat que més del 80% d'enquestats afirma que la cimera els ha despertat poc o cap interès, les seves respostes sí que s'ajusten a la imatge victoriosa que van



(*) Primer estudi del CIS amb valoració de Rodríguez Zapatero

Els successors preferits



voler transmetre els populars. Segons el CIS, si ara se celebrassin eleccions el PP revalidaria la seva majoria absoluta i obtindria una avantatge de 9,7 punts respecte dels socialistes, dues dècimes més que

l'octubre passat. La última enquesta continua presentant un PP que sembla que mai no ha de tocar sostre, mentre que el PSOE es manté estancat i amb un sistema d'oposició cada cop menys apreciat.


El secretari d'Estat de Relacions amb les Corts, Jorge Fernández Díaz, després de justificar que el CIS preguntés per la successió d'Aznar aduint que també ho va fer davant l'anunci de la marxa del president Jordi Pujol, no descartava que la decisió del president del govern central hagi fet créixer el nivell de confiança dels enquestats.

Si més no, Fernández Díaz va emfatitzar el fet que creix la percepció positiva pel que fa a la gestió del govern del PP, així com de la situació econòmica, malgrat que l'atur és el principal problema dels enquestats, i també la política. Això sí, el 44% opina que aquesta última és regular, enfront del 31,5% que la considera bona o molt bona i el 15,2% dolenta o molt dolenta.



"L'euro dispara els preus"

Malgrat que l'IPC assegura que al gener els preus han baixat, set de cada deu ciutadans perceben que l'euro ha disminuït el seu nivell adquisitiu. I, en tot cas, la major part dels enquestats afirmen que tenen dificultats o els resulta impossible saber quant costen les coses. Això sí, a finals de gener, gairebé tothom ja pagava amb euros. Pel que fa a la presidència espanyola de la UE, els enquestats opinen que les prioritats han de ser el terrorisme, l'euro i l'atur.

Líders més valorats



Puntuació del 0 al 10. Entre parèntesis, els resultats de l'enquesta de l'octubre del 2001



PARLAMENT
Els diputats catalans debaten el recurs contra la llei d'universitats o

ENTREVISTA
El líder del PSOE, José Luis Rodríguez Zapatero (foto), es reunirà amb el president del Consell General del Poder Judicial, Francisco José Hermando o

BARÒMETRE DEL CENTRE D'INVESTIGACIONS SOCIOLÒGIQUES

Un sondeig consolida Mayor Oreja com el preferit per succeir Aznar

La immensa majoria, però, es mostra indecisa a l'hora d'elegir el futur líder del partit

El PP augmenta l'avantatge sobre el PSOE i li treu 9,7 punts en estimació de vot

MERCEDES JANSA
MADRID

Jaime Mayor Oreja és el dirigent del PP més ben col·locat per succeir José María Aznar com a candidat a la presidència del Govern -encara que la immensa majoria dels votants no es defineixen-, segons el resultat de l'últim baròmetre realitzat pel Centre d'Investigacions Sociològiques (CIS) publicat ahir. Aquesta dada coincideix amb el Baròmetre d'EL PERIÒDICO publicat el dia 18 de febrer. L'enquesta també constata que la formació conservadora renouaria la seva actual majoria absoluta si demà se celebrassin les eleccions. Per primera vegada des que José Luis Rodríguez Zapatero és líder del PSOE, Aznar l'avança en valoració.

En intenció de vot, el PP ha augmentat en tres dècimes l'avantatge que li treu al PSOE respecte al sondeig anterior del CIS, corresponent al mes d'octubre passat. La formació conservadora avantatja els socialistes en 9,7 punts i obté una estimació de vot del 43,9%, mentre que el PSOE aconsegueix el 34,2%. Les dues formacions polítiques puguen lleugerament -el PP, quatre dècimes, i el PSOE, dues- respecte al baròmetre del CIS d'octubre.

LA NOTA DEL GOVERN / Aquests suports electorals també es reflecteixen en l'opinió sobre el Govern i l'actuació dels socialistes a l'oposició. El 41% qualifica de bona o molt bona la gestió de l'Executiu, i un 21% dona bona nota al partit que encapçala Zapatero, un percentatge similar al que el suspèn.

El sondeig es va fer entre el 28 i el 31 de gener, els quatre dies següents a la clausura del 14è Congrés del Partit Popular. El CIS ha preguntat per la decisió d'Aznar de no presentar-se a la reelecció i pels seus possibles successors. Els enquestats han elegit espontàniament, sense que se'ls preguntés per noms concrets. El més citat com a possible successor d'Aznar al capdavant del PP és Jaime Mayor Oreja (el cita el 6,4%) seguit de Rodrigo Rato (el 5,6%), Mariano Rajoy (el 5,4%) i Javier Arenas (el 3,5%). Altres noms (que el sondeig no especifica, però que no arriben a un mínim del 2%), el 6,2%; cap, el 3,2%, i no ho sap o no contesta, el 69,7%.

El baròmetre del CIS

Corresponent al mes de gener del 2002

Estimació de vot (Eleccions generals)

ENTRE PARÈNTESIS, DADES DEL BARÒMETRE DE L'OCTUBRE

PP	43,9%	(43,5%)	PSOE	34,2%	(34,0%)
CIU	4,0%	(4,5%)	IU	5,8%	(5,5%)
PNB	1,5%	(1,4%)	BNG	1,2%	(1,4%)
Altres	7,5%	(7,3%)	Blancs	2,0%	(2,4%)

Successió d'Aznar

José María Aznar ha anunciat que no es presentarà a les properes eleccions generals. Segons la seva opinió...

Cal respectar la seva decisió personal	69,9%
Si hi demana el PP, s'hauria de presentar	6,6%
Al marge de qualsevol altra decisió, s'hauria de presentar	3,0%
Li és indiferent	14,4%
Ns/Nc	6,0%

Evolució de l'estimació de vot

Eleccions	PP	PSOE
generals (març 2000)	44,5	34,1
CIS 4-00	45,3	32,7
CIS 6-00	46,6	31,6
CIS 10-00	43,7	36,2
CIS 1-01	43,5	36,2
CIS 4-01	43,5	34,9
CIS 7-01	43,6	34,2
CIS 10-01	43,9	34,2

Si no es presenta Aznar, ¿qui creu que seria el millor candidat del PP?

Mayor Oreja	6,4%
Rodrigo Rato	5,6%
Mariano Rajoy	5,4%
Javier Arenas	3,5%
Altres	3,2%
Cap	3,2%
Ns / Nc	69,7%

Valoració de líders

LÍDER	PUNTAJÓ	GRAU DE CONEIXEMENT
Aznar	5,23	89,7%
Rodríguez Zapatero	5,21	83,1%
Pujol	4,28	83,1%
Duran Lleida	4,28	36,9%
Llamazares	3,99	37,6%
Beiras	4,23	31,3%
Arzalluz	1,92	71,8%

Com valora...

	La gestió del Govern del PP	La gestió de l'oposició del PSOE
Molt bona	2,8%	0,6%
Bona	38,5%	20,3%
Regular	39,9%	47,9%
Dolenta	10,6%	17,1%
Molt dolenta	2,9%	4,0%
Ns / Nc	5,3%	10,1%

FON: Centre d'Investigacions Sociològiques (CIS)

EL PERIÒDICO

El març del 2001, quan Jordi Pujol va anunciar que no tornaria a ser candidat a la presidència de la Generalitat, el CIS va preguntar pels possibles successors del líder de CiU però va reduir la resposta a dues possibilitats: Artur Mas i Josep Antoni Duran Lleida. En aquesta ocasió, la resposta era oberta.

d'establir una limitació de mandats per ocupar un càrrec públic. El secretari d'Estat de Relacions amb les Corts, Jorge Fernández Díaz, va augurar que tots els partits prendran decisions sobre el límit màxim de permanència en un càrrec després de conèixer els resultats del sondeig.

En intenció directa de vot el PP també avantatja el PSOE, en aquest cas en 8,5 punts. El CIS atorga una lleugera pujada a Izquierda Unida (IU) -el 5,8% de vot estimat davant el

5,5% de l'octubre-, mentre que rebria en cinc dècimes el vot que obtindria CiU (ara li atribueix un 4%) i augmenta una dècima el suport que rebria el PNB (un 1,5%).

EL PSOE ES QUEIXA / La comissió executiva del PSOE va emetre ahir un comunicat en què assenyalava que no tornarà a valorar les dades que ofereixi el CIS perquè el Govern manipula «la majoria dels indicadors estadístics», com, recorda, ha fet amb el nou IPC.

LA DECISIÓ D'AZNAR / El 69,9% d'enquestats s'inclinen per respectar la decisió d'Aznar de no presentar-se a la reelecció, i el 65,7% és partidari

Suport al Govern per la presidència de la Unió Europea

>>> Els espanyols valoren més positivament el Govern d'Aznar al capdavant de la presidència de torn de la Unió Europea de que ho van fer amb l'Executiu de Felipe González en el segon semestre del 1995, en plena crisi política i en vigílies de la convocatòria electoral que va donar la victòria al PP. Un 62% opina que Aznar tindrà bast en aquesta missió, davant el 48% que es va pronunciar en aquest sentit fa set anys, quan el responsable era l'exlíder del PSOE.

>>> L'última enquesta del CIS es va dur a terme quan tot just havia transcorregut el primer mes de presidència espanyola de la Unió Europea. I els enquestats mostren un alt coneixement d'aquesta dada. Sis de cada 10 espanyols (el 62,3%) saben que l'illutia contra el terrorisme és el principal objectiu de l'agenda europea del Govern.

la ideologia UN PAÍS D'ESQUERRES

Malgrat que el PP segueix augmentant l'avantatge respecte al PSOE i que es valora de manera més positiva la gestió del Govern de José María Aznar que la de l'oposició, la majoria dels espanyols es situen, en canvi, en un espectre polític d'esquerres, sondeig rere sondeig.

El baròmetre del CIS que es va presentar ahir revela que un 31,3% es considera d'esquerra i centreesquerra, un 30,7% es situa al centre, i només un 14,2% es defineix com de dreta o de centredreta.



Economía, finanzas, hacienda pública.



Brussel·les considera que l'augment de preus es deu al reajustament típic de cada inici d'any

La inflació augmenta 4 dècimes coincidint amb l'inici de l'euro

Només una dècima seria atribuïble al canvi de moneda, segons la UE

Sandra Buxaderas
CORRESPONSAL
BRUSSEL·LES

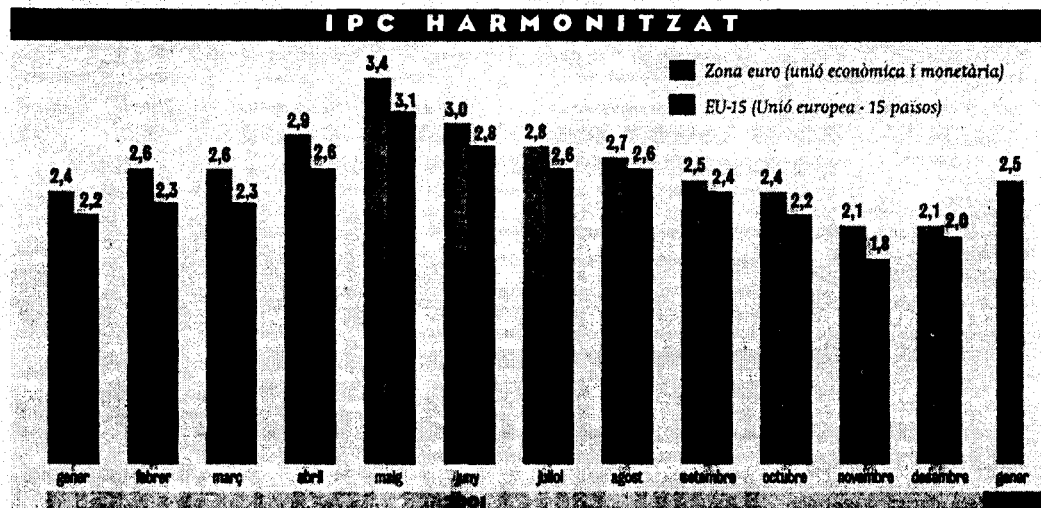
Els preus van augmentar quatre dècimes de mitjana a la zona euro al mes de gener respecte al desembre, segons les primeres estimacions oficials europees, però la Comissió Europea diu que l'euro està pràcticament lliure de tota culpa. L'índex de preus al consum (IPC) va arribar el gener del 2002 al 2,5% respecte a l'any anterior.

La inflació, assegura Brussel·les, està més relacionada amb l'ajust anual de preus de serveis públics i privats, habitual cada inici d'any, que no pas amb la introducció de la nova moneda. L'euro hauria provocat només un augment de preus d'una dècima. No obstant, la Comissió Europea admet que les dades encara són provisionals i que és massa d'hora per decidir fins a quin punt aquesta inflació és atribuïble o no a l'euro.

Per començar, l'oficina d'estadístiques de la Comissió, Eurostat, va oferir ahir només estimacions inicials, i aquests càlculs, que s'hauran de confirmar més endavant, són més incerts que de costum. Segons va explicar el portaveu del comissari europeu d'Afers Econòmics, Pedro Solbes, "un canvi estructural major com la introducció de l'euro pot arribar a afectar la fiabilitat de les estimacions". Per tant, el portaveu, Gerassimus Thomas, no exclou "la possibilitat d'un petit efecte del pas a l'euro sobre la inflació en un termini curt de temps, que encara ara no s'hauria pogut detectar". Per ara, però, "no hi ha cap prova evident que hi hagi hagut un efecte euro en la inflació", va insistir.

Fons del departament de Solbes explicaven a aquest diari que no creuen que l'efecte de l'euro, si es confirma, pugui superar les dues dècimes d'inflació al mes de gener. Per l'executiu de Brussel·les, gran part de la inflació es deu a l'adaptació de preus que tant el sector públic com el privat fan cada canvi d'any.

Cada gener puguen, per exemple, els serveis postals, els busos, taxis i metros, l'aigua o els serveis sanitaris i els de recollida d'escombraries, així com altres impostos. També solen actualitzar-se les taxes sobre l'alcohol i el tabac. El gener és també el moment en què s'actualitzen molts salaris. D'altra banda, aquest any alguns països han retardat l'inici de les rebaixes, un fenomen que contribueix a equilibrar la inflació, per evitar que coinci-



dissin amb el canvi de moneda.

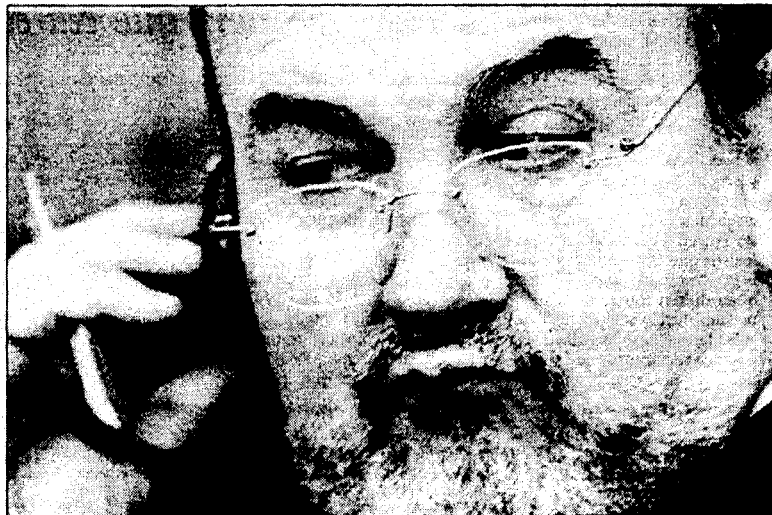
La Comissió Europea maleeix fins i tot el mal temps: assegura que unes condicions meteorològiques "inusualment dolentes" en els darrers mesos han afectat els preus dels aliments, sobretot els de les fruites i verdures fresques, que ja s'havien encarit un 5,1% al mes de desembre respecte a l'any anterior.

El departament de Solbes fins i tot assenyalava l'encariment de noves taxes sobre l'energia o el tabac en alguns països, com ara Holanda, Alemanya i França. També subratllava els canvis en el càlcul de l'IPC a Espanya i Itàlia. La introducció de l'euro, assenyalava el comunicat, podria haver encarit els preus de gener en una dècima, però també podria haver-los fet baixar en la mateixa mesura.

Les raons de la Comissió

En el cas que en tres setmanes els càlculs ja oficials demostrin que l'euro ha contribuït a la inflació, la Comissió té preparades una sèrie d'explicacions. La primera és que els proveïdors hagin esperat el canvi a l'euro per adaptar els preus. La segona, que alguns hagin augmentat els preus per tal de situar-los en xifres "psicològiques" en la nova moneda, és a dir, per fer acabar el valor en 49, 99 o bé 90 cèntims.

Un tercer grup d'empresaris podria haver encarit productes o serveis per mala fe, perquè entenen que els consumidors encara no estan familiaritzats amb el valor de l'euro. L'últim factor assenyalat per Brussel·les és un encariment per error, és a dir, per haver fet malament la conversió de la moneda nacional a l'euro.



Pedro Solbes, comissari d'Economia

Més d'un 95% de les transaccions

Un mes després de la introducció de les peces i els bitllets de l'euro un 95% de les transaccions en diner líquid es fan en la nova moneda. Segons un comunicat de la Comissió Europea, a Holanda i Alemanya l'euro ja és l'única moneda en curs, tot i que en aquest últim país el comerç detallista ha promès acceptar els marcs fins al 28 de febrer. La comissió ha celebrat "el formidable entusiasme" amb què els europeus han acollit l'arribada en metàl·lic de la moneda única.

L'executiu comunitari va explicar que la gent "tan sols ha necessitat uns quants dies" per canviar les seves antigues monedes locals per la moneda única. A més, el "meticulós" procés de preparació per a la introducció dels bitllets i

monedes són les raons que expliquen, segons la Comissió Europea, l'èxit de l'operació.

Trenta dies després de l'inici de la circulació la Comissió estima que el procés s'ha desenvolupat sense problemes, tot i la "gran pressió" a què es va sotmetre el sector del transport blindat al gener. No tan sols es van distribuir els nous bitllets i monedes, sinó que a final de gener el 60% dels antics que circulaven ja s'havien retornat als respectius bancs centrals dels països de l'euro. També ha funcionat, segons els responsables de la UE, el canvi dels distribuïdors automàtics de moneda, de tal manera que a final de gener del 2002 un 95% d'aquestes màquines ja havien estat transformades per emetre la nova divisa.

COYUNTURA EUROPEA

Indicadores de Eurostat
y elaboración propia

La CE advierte a los candidatos que no negociará más dinero Bruselas limita el gasto para la ampliación a 40.000 millones

Los 10 países de Europa del Este que aspiran a ingresar en 2004 en la UE conocieron ayer oficialmente la oferta presupuestaria de la Comisión. Bruselas promete a los candidatos ayudas por valor de 40.000 millones de euros, pero advierte que no se trata de una cifra negociable. Es la última oferta si obtiene el respaldo de los actuales Estados miembros.

Bernardo de Miguel Bruselas

El equipo de la Comisión Europea que prepara la ampliación habló ayer claro y en alemán. "Llega la hora de la verdad", advirtió el comisario de Ampliación, Gunter Verheugen. Junto a su compatriota alemana, Michael Schreyer, responsable del presupuesto comunitario, y al austriaco Franz Fischler, titular de Agricultura, Verheugen presentó en sociedad un proyecto de financiación de la ampliación que no duda en calificar como "la mejor solución".

"Ya no son seis sino diez países candidatos los que vamos a tener a nuestras puertas en 2004", aludió el alemán a la negociación con Polonia, Hungría, Chequia, Eslovenia, Chipre, Estonia, Eslovaquia, Malta, Letonia y Lituania. Los tres comisarios urgieron a los candidatos a no precipitarse en el juicio sobre

la oferta económica presentada ayer. "Que miran a todo el conjunto", insistieron los tres en alemán, en su esfuerzo para que la atención no se centre en los pagos parciales que recibirán los agricultores del este tras la ampliación.

Se trataba, reconoce Schreyer, "de encontrar la cuadratura del círculo" y buscar una fórmula que sea asumible por los actuales países de la UE. El resultado se cifra en un gasto de hasta el 0,14% del PIB de una UE de 25 miembros.

¿Mucho? "Estamos hablando de la Unión política de Europa", responde la comisaria de Presupuesto. ¿Poco? "La oferta no es un punto de partida para la negociación", advierte Verheugen. "No hay margen para el regateo". La UE, asegura la Comisión, apura con estas cifras el margen presupuestario pactado por los 15 en la Cumbre de Berlín hace tres años.

La propuesta presentada ayer destina a la ampliación 10.794 millones de euros en 2004, 13.400 millones un año después y 15.966 millones en 2006. Para después se deberán negociar un nuevo Presupuesto comunitario plurianual, previsiblemente ya con la participación de los nuevos miembros.

En total, las ayudas previstas, a través de la política agrícola, los fondos estructurales y los de cohesión,


aportarán el equivalente a un 4% del PIB de los 10 candidatos, según destacó ayer el presidente de la CE, Romano Prodi. La UE cumple, asegura el italiano, su "compromiso de solidaridad".

Pero el proyecto de la Comisión debe recibir el visto bueno de los Quince, que lo analizarán por primera vez con detenimiento el próximo día 8 de febrero en Cáceres. El titular de Exteriores, Josep Piqué, debatirá entonces con sus homólogos el coste de la ampliación.

España, de entrada, observa con reticencia el dogma que intenta imponer Bruselas sobre la entrada simultánea de 10 candidatos. Francia también ha expresado su malestar sobre una decisión unilateral que parece obedecer a los dictados de Berlín. Madrid tampoco se fia del efecto que puede provocar la entrada de países con renta per cápita muy baja en el reparto de los fondos estructurales, aunque Bruselas insista, con datos de 1999, en que sólo Asturias y Castilla y León corren el riesgo de perder ingresos. En 2006 las cifras pueden haber variado.

También provocará el interés de los ministros la alquimia presupuestaria que han fraguado Verheugen, Schreyer y Fischler, para que sea posible integrar a cuatro candidatos más de lo previsto inicialmente.

Euroindicadores



*Último dato disponible de 1999.

	Inflación	PIB	Inversión	Balanza	Prod.	Preios	Comercio	Déficit	Deuda
	Tasa	Tasa	(PIB)	comercial	Industrial	Industrial	Exterior	pública/PIB	pública/PIB
	mensual	trimestral	trimestral	semestral	Tasa	Tasa	Tasa	2000	2000
	Dic-01	3T-01	3T-01	Nov-01	Nov-01	Nov-01	Oct-01	2000	2000
Bélgica	-0,1	0	-3,1	1,5	-9,9	-2,9	-4,0	0,1	110,3
Dinamarca	0,2	0,5	-0,9	0,6	2,4	0,4	-0,1	2,8	46,1
Alemania	0,1	-0,1	-0,7	9	-4,5	0,1	-1,1	1,2	60,3
Grecia	1,2	-2,2	-2,2	-2,2	2,6	-1,1	3,3	-1,1	102,7
España	0,3	0,3	1,1	-3,2	-4,7	-0,8	1,9	-0,3	60,7
Francia	0,1p	0,5	0,1	1,4	-1,9	-2,2	3,3	-1,3	57,6
Irlanda	0,9	-	-	3,2	-7,9	0,6	6,3	4,5	38,6
Italia	0,1	0,2	0,1	2	-5,7	-1,3	-2,3	-0,3	110,5
Luxemburgo	-0,3	-	-	-0,8	4,6	0,6	5,7	6,1	5,3
Holanda	-0,2p	-0,4	-0,4	2,2	-4,7	-3,2	0,2	2,2	56,1
Austria	0,3	-0,1	-1,2	-0,6	0,2	-1,4	-2,6	-1,1	63,1
Portugal	0,2	0,4	3,3	-1,0	2,8	-7,9	-1,9	-1,5	53,7
Finlandia	0	1,2	1	1,7	-4,7	-2,1	4,9	6,9	44,0
Suecia	0,1	0,1	0,2	1,5	-5	3,1	2,6	4,1	55,7
Reino Unido	0,3	0,5	-2,1	-4,6	-4,5	-1,2	5,4	4,3	42,8
Zona euro	0,2p	0,1	0	5,5p	-4,3	-1,3	-0,5	0,3	69,6
UE 15	0,2p	0,2	-0,5	-0,6p	-4,2	-1,1	0,6	1,2	64,1
EE UU	-0,4	-0,3	-1,7	-42,5	-	-	-	1,0*	59,3*
Japón	-0,5	-0,5	1,6	8,6	-	-	-	7,6*	105,4*

p= previsiones *A partir de enero de 2001

Bomba de relojería contra la PAC

El comisario de Agricultura, Franz Fischler, hizo ayer profesión de fe en el futuro de la política agrícola común de la UE, pero la reforma del gasto que impondrá la ampliación parece la coartada idónea para recortar una partida que se lleva casi el 50% del presupuesto de la Unión.

La propuesta de la Comisión de conceder subsidios directos a los agricultores

del Este, siquiera parcialmente, rompe el consenso alcanzado hace tres años en Berlín. Los países contribuyentes netos, como Alemania o Holanda, observan con reticencias este aumento de la nómina, y sólo parecen dispuestos a admitirlos si llega a un compromiso firme de acabar con todo el sistema en un futuro no muy lejano. Los agricultores del Este

recibirán tras la adhesión el 25% de los subsidios y sólo en 2013 podrán llegar a recibir el 100%. Sin juzgar, recuerda la Comisión, el modelo de la Política Agrícola Común (PAC) que pueda existir entonces.

A España, como presidenta de turno de la UE, le tocará la delicada labor de negociar tanto la ampliación como el inicio de la reforma agraria.

Monetarios y financieros

	Tipo de interés a tres meses		Rendimiento obligaciones públicas a largo plazo		Rendimiento del euro		Media mensual (vencimiento a 10 años)
	Media mensual	Media mensual	Media mensual	Media mensual	Media mensual (vencimiento a 5 años)	Media mensual (vencimiento a 10 años)	
	Dic-01	Nov-01	Dic-01	Nov-01	Dic-01	Dic-01	Dic-01
Zona euro**	3,3	3,4*	5	4,7*	3,3	4,4	5,0
UE 15	3,5	3,5	4,9	4,6*	3,3	4,4	5,0
EE UU	1,9	2,1	5	4,6	-	-	-
Japón	0,1	0,1	1,3	1,3	-	-	-

	Masa monetaria M3		Masa monetaria M2		Masa monetaria M3	
	Variación en un año		Variación en un año		Variación en un año	
	Nov-01	Oct-01	Nov-01	Oct-01	Nov-01	Oct-01
Zona euro**	6,1*	5,3*	5,9*	5,4*	8,0*	7,4*
UE 15	-	-	-	-	-	-
EE UU	5,6	-	10,3	-	13,6	-
Japón	11,7	-	3,1	-	-	-

*Estimación BCE **A partir de enero de 2001, los datos de la zona euro incluyen a Grecia

El Banc d'Espanya creu que "es pot estar superant" la fase de desacceleració que afecta el context mundial

El PIB espanyol frena el seu avenç i es queda en un 2,8% el 2001

El creixement econòmic supera el dels països de l'entorn immediat

Redacció
MADRID

L'economia espanyola va créixer un 2,8% durant l'any passat, una taxa que queda 1,3 punts per sota de la que es va assolir el 2000, segons l'últim informe trimestral del Banc d'Espanya. El percentatge, que també se situa a 2 dècimes de l'última previsió del govern central, prové de ponderació de les xifres dels tres primers trimestres amb la de l'últim, en què el PIB va pujar un 2,3%.

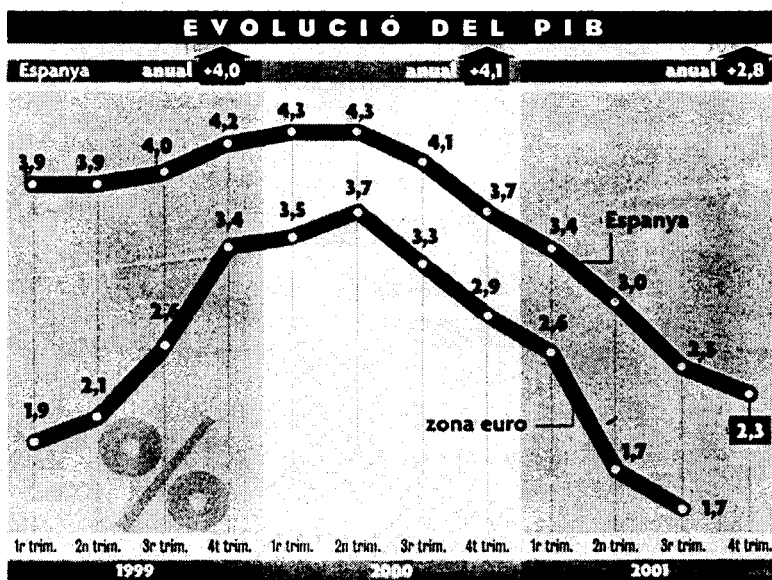
No obstant això, si es compara amb el creixement d'altres països de la zona, i fins i tot amb les últimes dades conegudes sobre la zona euro, la taxa del 2,8% es pot considerar elevada. Així, Gran Bretanya ha crescut un 2,2% en l'exercici passat i el gran motor europeu, Alemanya, s'ha quedat amb un PIB del 0,6%. Pel que fa a les dades dels tercers trimestres dels EUA, Itàlia o França, es van quedar respectivament en un 0,5%, un 1,9% i un 2% respectivament. La zona euro i la UE van registrar, de juliol a setembre, un creixement d'un 1,4%.

El banc emissor justifica el modest resultat del PIB espanyol amb l'"estancament" gairebé total de l'increment interanual de la demanda interna i el "notable empitjorament" en la contribució negativa de la demanda exterior.

Efectes del 2000

Concretament, l'autoritat monetària calcula que el 2001 la demanda interna va créixer per sota del 3%, davant del 4,2% del 2000, i que es va produir una aportació negativa de la demanda externa neta de 0,2 punts, pràcticament la mateixa que en l'exercici precedent.

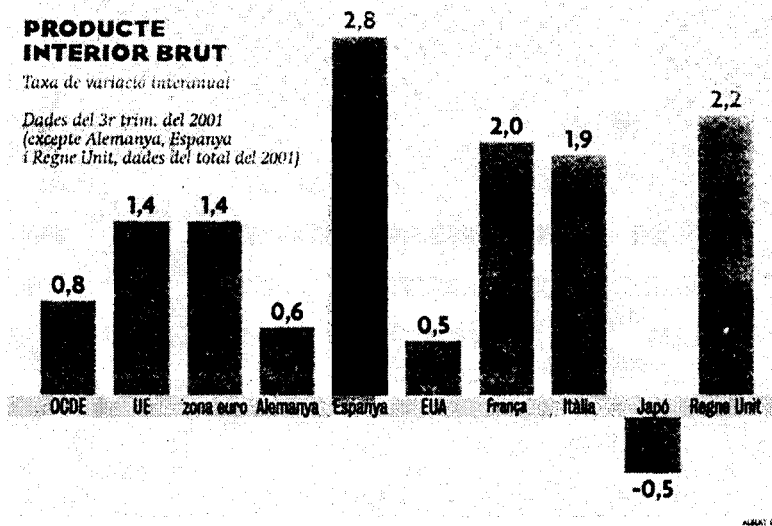
La frenada en la demanda interna obeeix a "l'efecte arrossegament" de la pèrdua de dinamisme que hi va haver ja al



PRODUCTE INTERIOR BRUT

Taxa de variació interanual

Dades del 3r trim. del 2001 (excepte Alemanya, Espanya i Regne Unit, dades del total del 2001)



llarg del 2000, que ha perdurat, per bé que "atenuada".

En canvi, van contribuir al creixement d'aquesta demanda tant el consum com la inversió en construcció, encara que els increments mitjans no van arribar als de l'any anterior, especialment el consum de les llars, aproximadament 1,5 punts inferior al 4% del 2000.

La inversió en equip va mostrar una "força atonia", ja que va reaccionar ràpidament al canvi de clima econòmic. La variació de l'any probablement quedi en un 2% negatiu.

Menys demanda externa

Pel que fa al deteriorament de la demanda externa, la màxima autoritat bancària espanyola destaca en el seu butlletí el retrocés en les exportacions de béns i serveis, mentre que les importacions avançades moderadament i de forma coordinada amb la demanda interna.

Amb tot, l'avaluació final és que l'economia "pot estar superant la fase de desacceleració" de l'economia mundial, amb ritmes de creixement "modestos", però que han continuat sent superiors als dels països de l'entorn. A més, el Banc d'Espanya considera que Espanya pot, malgrat tot, continuar generant llocs de treball, tot i que a un ritme proper a un 2,5%, unes 6 dècimes per sota de l'any anterior, a causa de la desacceleració de les branques industrials.

El nombre d'hipoteques cau un 2%

El nombre de finques hipotecades al novembre a Espanya va ser de 57.480, un 2% menys que en el mateix mes del 2000, segons dades fetes públiques ahir per l'INE. Les finques urbanes hipotecades van ser al novembre 55.754, un 6,9% menys respecte a l'octubre i un 2,3% per sota del novembre del 2000. El capital prestat total va superar els 4.890 milions d'euros, xifra inferior en un 6,4% a la del mes anterior i en un 7,8% a la corresponent a un any abans. Les caixes d'estalvis van proporcionar als compradors un 56,9% del total del capital hipotecat, mentre que els bancs en van concedir un 37,9% i altres entitats un 4,8%.

Les matriculacions de cotxes baten rècords al gener

Com a contrapunt a les xifres del PIB, i demostrant d'alguna manera que l'economia espanyola manté un cert dinamisme, almenys pel que fa a alguns sectors d'activitat, les vendes de cotxes van pujar aquest mes de gener en un 4,4% respecte al desembre del 2001.

D'aquesta manera, la xifra de 96.655 matriculacions els últims 30 dies constitueix un nou rècord per al primer mes de

l'any, ja que supera en gairebé un punt el registre de gener del 2001.

Les associacions de fabricants (Anfac), concessionaris (Faconauto) i venedors (Ganvam) van fer públic ahir l'avenç de les dades del mercat que inauguren l'exercici 2002, per al qual les previsions del sector eren inicialment negatives, després de les xifres assolides durant el 2001. Aquestes van ser generades, en part, se-

gons molts observadors, per l'entrada en vigor de l'euro, programada per al gener d'aquest any, que ha fet aflorar diner negre que sovint s'ha traduït en objectes de luxe, entre ells alguns automòbils.

Les matriculacions al mes de gener ofereixen, però, signe negatiu per al mercat de vehicles tot terreny, que registra un descens del 2%, amb 6.099 unitats matriculades, davant dels 6.223 del gener del 2001.

En aquest sentit, les xifres van revelar que el mercat de vehicles tot terreny continua la seva tendència a la baixa, marcada durant l'any passat, que va tancar amb una caiguda del 9,40%, encara que per al present exercici el sector espera una recuperació gradual.





Consum

LA PRODUCCIÓ DE BITLLETS D'EUROS A EUROPA

Irlanda només va fabricar 200.000 bitllets de 500 euros, i Espanya, 15,4 milions, per a la primera emissió l'1 de gener del 2002

Gràfic: CRISTINA CLAVEROL
Font: Banc Central Europeu

Milions de bitllets emesos

	5 euros 831,93 pessetes	3.155,1
	10 euros 1.863,86 pessetes	3.220,7
	20 euros 3.327,72 pessetes	3.406,3
	50 euros 8.319,3 pessetes	3.283,0
	100 euros 16.638,6 pessetes	1.230,5
	200 euros 33.277,2 pessetes	223,6
	500 euros 83.193 pessetes	370,7

A partir de l'1 de març del 2002 la pesseta ja no es podrà utilitzar, però encara es podrà canviar per euros a qualsevol banc o caixa

Cataluña, Andalucía y la Comunidad Valenciana pierden protagonismo y absorben el 17%

Madrid gana peso como destino de la inversión extranjera y ya atrae al 72% del total

SEBASTIÁN TOBARRA, Barcelona
La concentración de inversiones empresariales en Madrid, que han puesto de manifiesto algunas entidades empresariales como el Círculo de Economía, parece impar-

ble. Madrid absorbió el 71,6% de las inversiones realizadas por empresas extranjeras no cotizadas en Bolsa en el primer semestre del año pasado, cuando en 1993 recibía el 55%, según datos del Ministerio de Econo-

mía. Madrid ha recibido en el primer semestre 11.471 millones de euros de inversión extranjera (1,9 billones de pesetas). El resto de comunidades absorbieron inversiones por valor de 4.543 millones de euros.

Con algún altibajo, la Comunidad de Madrid ha ganado peso casi año a año desde 1993 y es la única que lo ha hecho de forma destacada en los dos últimos años. También con altibajos, los otros tres primeros polos de inversión —Cataluña, Andalucía y la Comunidad Valenciana— han perdido terreno y reciben el 17% de la inversión extranjera. Hace ocho años, Cataluña recibió el 23,7% de la inversión extranjera en empresas no cotizadas, y en el primer semestre del año pasado, el 13,6%. Andalucía absorbió el 6,6%, y hoy, el 2,4%, y la Comunidad Valenciana ha pasado del 2,7% al 1%, según el Ministerio de Economía.

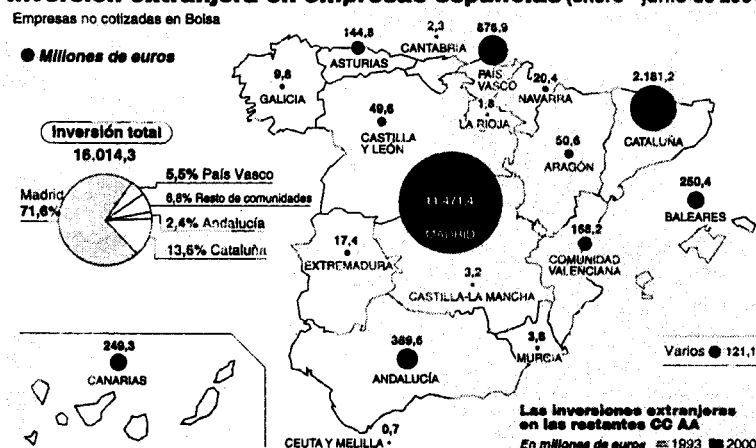
Si se excluye a Madrid, las otras 16 comunidades autónomas recibieron el 28,3% de la inversión extranjera en empresas que no cotizan en Bolsa durante el primer semestre del año pasado. Entre 1993 y 1996, las 16 comunidades absorbieron entre el 45% y el 46,6% del total.

En cambio, comunidades como Asturias, Baleares, Canarias, Extremadura y País Vasco han ganado o mantenido su peso dentro del pastel de la inversión extranjera. Pero su influencia es reducida porque sólo representan el 11,84% del total nacional.

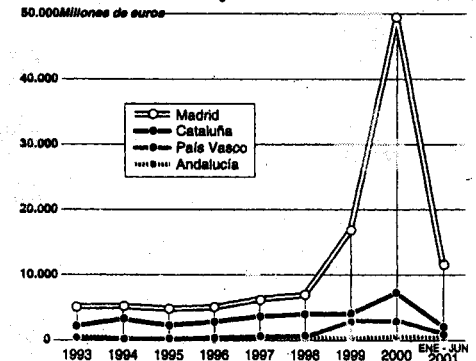
Si se incluyera la inversión extranjera en empresas cotizadas en Bolsa, el resultado sería aún más favorable a Madrid, ya que dos tercios de las 35 sociedades del índice Ibex 35, que incluye las que tienen más movimiento en Bolsa, tienen la sede y una parte de sus instalaciones en Madrid.

El diputado socialista en el Congreso Joan Oliart, que ha recibido la contestación del Gobierno sobre el volumen de inversiones extranjeras entre 1993 y 2000, recalca que "el Gobierno debe hacer una política que reequilibre la tendencia a la concentración empresarial". El diputado defiende aumentar la inversión pública fuera de Madrid porque "las perjudicados son casi todas las comunidades".

Inversión extranjera en empresas españolas (enero - junio de 2001)



Las inversiones extranjeras en cuatro comunidades



El Círculo de Economía, con sede en Barcelona, que agrupa a un millar de empresarios y profesionales, ya instó al Gobierno a contrarrestar la tendencia actual a la concentración de inversiones. Tras poner de manifiesto que se está produciendo "un fuerte proceso de concentración de los centros de decisión económica" en

Madrid, la entidad propone inversiones públicas para corregirlo. Y también descentralizar las sedes de algunos organismos públicos. El Círculo cree que "en algunos casos" la concentración empresarial se debe "a las decisiones autónomas de empresas, pero en otras tiene su origen en políticas estatales". La entidad añade que las em-

presas tienden a ubicarse cerca de los organismos con los que necesitan relacionarse y señala que no tiene lógica que "los nuevos organismos reguladores" —Comisión del Mercado de las Telecomunicaciones, Comisión de la Energía, Tribunal de la Competencia y Comisión de Valores— tengan su sede en la capital del Estado.

El papel creciente de las empresas tenedoras de valores

S. T. Barcelona
Algunos expertos ofrecen explicaciones a la concentración de inversiones empresariales en Madrid. El director general de Industria de la Generalitat, Antoni Gurgul, afirma que las cifras recientes sobre inversión extranjera están distorsionadas a favor de Madrid por dos efectos perversos. Por un lado, la multimillonaria venta, el año pasado, de la empresa de telefonía móvil Airtel a la alemana Vodafone, que distorsionó los datos en favor de Madrid. Gurgul también recalca la creciente concentración de inversiones en sociedades tenedoras de valores extranjeros, que gozan de beneficios fiscales.

Estas sociedades se están utilizando cada vez más como receptoras de fondos de las casas matrices, dice el director general. Luego, las filiales distribuyen los fondos para ser reinvertidos en otras empresas.

El subdirector del servicio de estudios del Consejo Superior de Cámaras de Comercio, Juan José de Lucio, afirma que Madrid es un polo de atracción de inversiones porque es la sede de la Administración del Estado y porque en su territorio están implantadas la mayoría de empresas de telecomunicaciones. Este sector recibe el 24% de las nuevas inversiones extranjeras. Otro 5% se reparte entre sociedades inmobiliarias, y otro 3%, entre las de alimentación. El 56% de las inversiones extranjeras llegaron el año pasado de la Unión Europea, y el 42%, de Estados Unidos.

El representante de las cámaras de comercio también señala que no todos los fondos se quedan en Madrid, porque van a sociedades tenedoras de valores extranjeros. De Lucio agrega que estas sociedades tienen cada vez más peso como receptoras de fondos. En la actualidad pasa por ellas la mitad del dinero que las empresas extranjeras invierten en España.

Dels 1.478 milions de guanys nets obtinguts per totes les entitats, un 76,5% són de la Caixa de Pensions

El benefici de les caixes creix un 10%, i les obres socials, un 15,9%

Exercici positiu per a les deu institucions de crèdit catalanes

Redacció
BARCELONA

Els beneficis nets de les deu caixes catalanes durant l'any passat van créixer una mitjana d'un 9,94%, respecte a l'exercici anterior, mentre que els fons destinats per les mateixes entitats a les respectives obres socials es van incrementar un percentatge sensiblement superior, un 15,88%.

Les caixes d'estalvis amb seu a Catalunya van obtenir resultats positius en la majoria dels apartats dels comptes de resultats. En els marges ordinaris, totes les entitats van aconseguir increments respecte a l'any anterior, des del 16,7% assolit per Caixa Catalunya fins al 0,48% de Caixa Manlleu. La mitjana de l'increment del marge ordinari va ser del 7,53%.

Pel que fa al marge financer, les dades no són tan desiguals com les de l'exercici del 2000, en què la Caixa de Pensions va registrar una variació positiva de gairebé un 30%, mentre altres entitats tancaven amb percentatges negatius, com ara les caixes de Sabadell, Tarragona, Girona, Manresa i Laietana. L'any passat, els marges financers van créixer en totes les entitats, des del 10,91% de la de Manlleu fins al 21,2% de la de Sabadell.

Tot plegat ha permès que el creixement mitjà dels beneficis després de pagar impostos superi amb escreix la mitjana de les 45 caixes espanyoles. Cal tenir en compte que vuit d'aquestes entitats de fora de Catalunya van recollir resultats inferiors als de l'any anterior.

Les entitats catalanes que més van aixecar el seu resultat net van ser la del Penedès, amb el 28,47%, i la de Catalunya, amb el 27,2%. Contràriament, els números menys espectaculars van correspondre a la de Manlleu, la més modesta de les caixes catalanes per volum de recursos, els guanys nets de la qual es van incrementar un 1,77%.

Interès generalitzat pels crèdits a petites i mitjanes empreses

Les caixes comarcals han renovat l'interès per les petites i mitjanes empreses. Caixa Terrassa ja porta dos anys amb una desena part de la seva xarxa dedicada al negoci empresarial. El 2001 en va recollir els fruits amb una alça del 66% en el volum de préstecs a empreses, que representa quasi un terç de la seva activitat creditícia total. Enric Mata, director general de Caixa Terrassa, ha explicat: "L'avantatge amb les empreses amb què operem és que les coneixem molt bé, fet que ens permet ajustar el servei". Encara que en menor mesura, Caixa Sabadell també ha dedicat diversos gestors especialitzats en 35 oficines de la seva xarxa i ha aconseguit una alça del 30% en l'activitat creditícia a pimes, la qual suposa un quart del negoci total de l'entitat.

Total caixes catalanes			
<i>(dades en milions d'euros)</i>			
	2002	2001	variació %
♦ Marge financer	3.483,64	3.161,28	10,20
♦ Marge ordinari	4.685,24	4.356,85	7,53
♦ Resultat net de l'exercici	1.477,84	1.344,17	9,94
♦ Obra social	224,1	208,22	15,88

Durant l'exercici del 1999, el 72% dels beneficis nets aconseguits per les deu caixes catalanes corresponia a la Caixa de Pensions. Un any després, el

pes específic de l'entitat presidida per Josep Vilarasau va créixer de forma considerable i un 77% de tots els resultats nets eren deguts als beneficis del grup La Caixa. L'any passat el pes específic va ser molt semblant, del 76,46%. A més d'aquestes quasi quatre cinquanten parts del benefici del sector al Principat, La Caixa acapara dos terços de la inversió i el volum de dipòsits, a més de la major part de les inversions financeres i no financeres.

334 noves oficines

Aquestes diferències abismals entre la denominada caixa gran i la resta de les entitats, amb una important implantació en les regions on tenen la seu central, expliquen que des de fa temps se sentien veus que propugnaven reformar

les lleis de caixes perquè es distingissin "els grans gegants financers" de les entitats amb "més voluntat clàssica d'arrelament en el territori i en la societat d'aquest territori".

Això no vol dir que les caixes mitjanes i petites hagin renunciat a l'expansió de la seva xarxa d'oficines. Fa dos anys van obrir entre totes més de mig centenar de sucursals a les comarques catalanes i, en alguns casos, a la resta d'Espanya. L'any passat encara va ser més prolífic. Va ser tancat per les deu caixes amb una xarxa de 7.282 oficines, 334 més que en acabar el 2000. Curiosament, estan fent al revés que els bancs, els quals es dediquen a tancar delegacions a causa de les fusions consecutives a què s'han vist abocats en els últims anys i el consegüent solapament de xarxes d'oficines.

Les dades del negoci típic de les caixes -concessió de crèdits i gestió de dipòsits- es van mantenir com al 2000.

Pel que fa a l'obra social, les caixes catalanes van augmentar el pressupost per a obres socials una mitjana d'un 15,88%, un increment clarament superior al de l'any anterior, que va ser d'un ridícul 7%. Caixa Tarragona va ser l'entitat que més va incrementar l'aportació a iniciatives culturals i solidàries: un 25% respecte a l'any 2000.

RESULTATS DE LES CAIXES CATALANES

Dades consolidades en milions d'euros

	Ingressos financers		Despeses financeres		Marge financer		Altres productes		Marge ordinari		Despeses d'explotació		Resultat abans d'impostos		Impostos sobre beneficis		Resultat net de l'exercici		Obra social	
	2001	% Var.	2001	% Var.	2001	% Var.	2001	% Var.	2001	% Var.	2001	% Var.	2001	% Var.	2001	% Var.	2001	% Var.	2001	% Var.
La Caixa	4.522	14,50	2.296	16,40	2.226	12,70	870	10,10	1.096	12	2.099	11,5	1.485	0,50	325	22,30	1.190	9,70	183	-
Catalunya	1.416,37	23,70	901,53	28,40	514,83	16,30	355,20	6,90	690,52	16,70	474,84	8,90	169,51	12,40	16,48	-46,10	132,24	27,20	29,88	-
Penedès	399,54	25,75	204,29	31,73	195,25	30,04	37,68	9,83	230,90	15	144,83	14,75	96,24	16,21	36,38	3,79	65,97	28,47	6,98	-
Sabadell	-	-	-	-	118	21,20	-	-	138	16,40	51	32,40	39	15,70	-	-	26	11,30	6,31	-
Terrassa	159,33	20,97	76,94	24,85	82,39	17,34	27,07	13,40	109,46	16,37	72,85	7,20	37,98	1,32	7,09	-13,12	30,89	4,63	6,39	-
Tarragona	186,83	16,83	87,22	22,10	101,86	13,09	28,09	13,23	115,77	12,90	208	-10,34	35,64	17,26	10,38	31,56	25,26	12,24	4,80	25
Girona	148,96	14,03	71,5	13,32	77,81	12,87	11,69	-15,65	89,50	8,09	50,20	9,44	35,62	7,29	10,66	1,50	24,96	11,54	6,20	-
Manresa	112,39	17,60	49,69	22,60	62,70	13,90	1,20	65	78,03	9,60	43,19	15,80	24,31	15	5,97	-	18,34	9,30	5,30	-
Laietana	160,95	23,53	86,40	32,83	74,55	14,25	530	22,32	88,94	12,76	53,44	12,01	27,82	29,58	12,12	93,69	15,70	3,21	3,80	-
Manlleu	57,64	21,15	27,39	34,90	30,25	10,91	-	-	38,12	0,48	12,83	-11,44	9,22	-19,45	3,12	-75,98	8,47	1,77	1,82	23,86

LA INTEGRACIÓN DE "LOS OTROS CATALANES" » La relación Cataluña-España

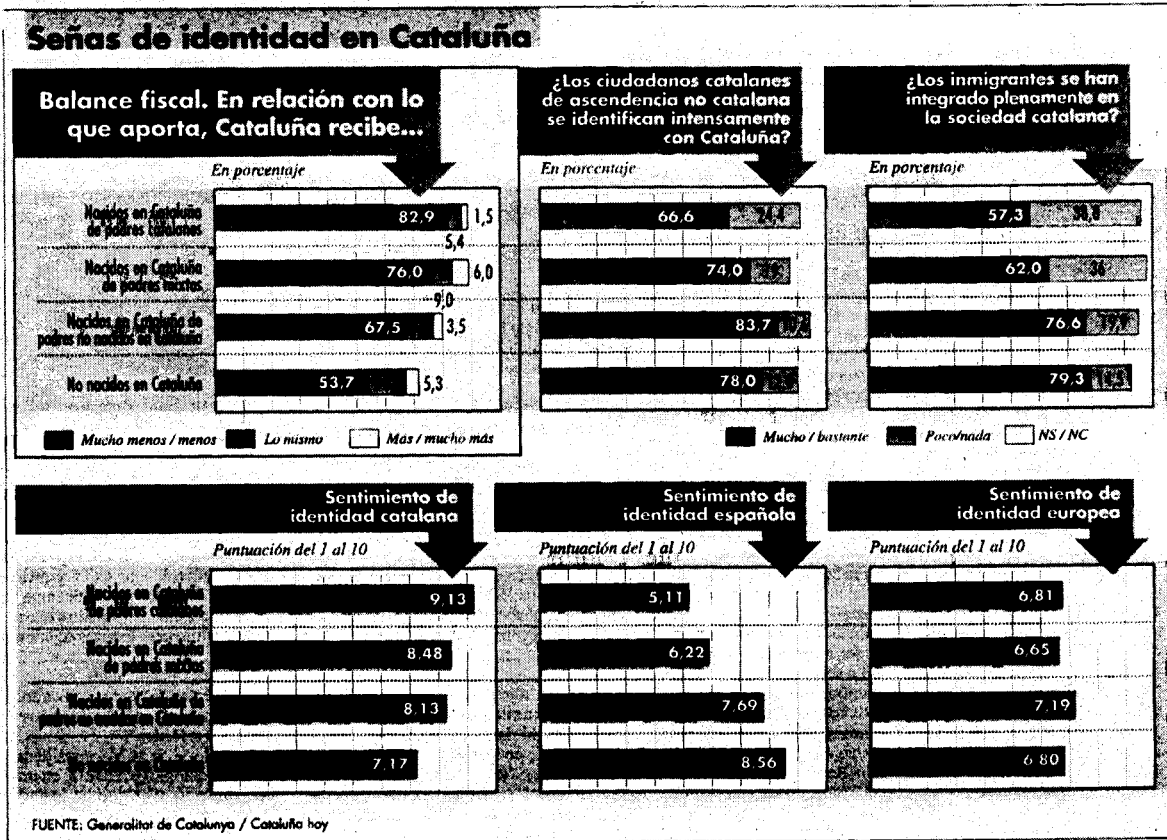
Si doy mucho y recibo poco, soy catalán

■ Los catalanes tienen muy extendida la percepción de que reciben del Estado mucho menos de lo que éste les exprime fiscalmente

BLAI FELIP PALAU

BARCELONA. — Cataluña da mucho y recibe poco. Este argumento, que se ha convertido en uno de los pilares del debate político y económico sobre las ayudas que recibe Madrid en comparación con Barcelona y Cataluña, también es compartido por los catalanes: el 72,3% opina que el balance fiscal es desfavorable para Cataluña porque recibe "mucho menos" (31%) y "menos" (41,3%) en comparación con lo que aporta al Estado. El 8,8% dice que recibe "lo mismo", el 2,8% "más" y el 0,8% "mucho más".

Esta es una de las pocas opiniones compartidas (ver gráfico) por los cuatro grupos con que una encuesta de la Generalitat ha clasificado a los catalanes: los nacidos en Cataluña de padres catalanes, los nacidos en Cataluña de padres mixtos, los nacidos en Cataluña de padres no catalanes y los catalanes no nacidos en Cataluña. La muestra, realizada a 800 personas para conocer el alcance de la integración de los "otros catalanes" y sus descendientes, muestra que los catalanes no se



Continúa en la página siguiente

BAPA SALAS

LA INTEGRACIÓN DE "LOS OTROS CATALANES" » Las señas de identidad

Los encuestados lamentan que se use la lengua con fines políticos

Viene de la página anterior

miran a través del mismo color del cristal y tienen distinta percepción de su integración, del uso de la lengua y del sentido de pertenencia a la "nación" o a la "región" catalana.

A pesar de las discrepancias, la investigación revela un alto nivel de entendimiento y la opinión de que "la convivencia entre catalanes inmigrantes y catalanes de nacimiento es muy buena": una nota del 3,3 en una escala del uno al cuatro. La encuesta forma parte del programa "Cataluña hoy", destinado a dar a conocer Cataluña al resto de España y está dirigido por su comisario general, Joaquim Triadó. El Consell Executiu debatió ayer este informe y la labor efectuada por el programa "Cataluña hoy".

En general, el estudio destaca ciertas semejanzas entre los catalanes de padres catalanes y padres mixtos, por un lado, y entre los catalanes de padres inmigrantes y los no nacidos en Cataluña, por otro. Los catalanes de padres inmigrantes y los catalanes no nacidos en Cataluña tienen mejor opinión de su integración de la que le otorgan los catalanes de padres catalanes.

Los catalanes nacidos en Cataluña de padres inmigrantes se sienten "mucho" o "bastante" integrados en un 78% (véase gráfico). Opinan parecido los ciudadanos catalanes no nacidos en Cataluña (78%) y los nacidos en Cataluña de padres mix-



Los miembros de Estopa, nacidos en Cataluña de padres extremeños

tos (74%). Sin embargo, los que tienen padres catalanes cifran en el 66% esta integración.

Estos matices se observan también cuando se pregunta si "los inmigrantes se han integrado plenamente en la sociedad catalana". Esta percepción aumenta en los grupos en que la experiencia migratoria es más cercana y se pone más en duda en los grupos donde los padres son catalanes o sólo uno de ellos lo

dos en Cataluña y de catalanes no nacidos en Cataluña. La investigación no detecta "la negación de ninguna de ambas identidades", ni la "rivalidad" entre ellas.

Todos los grupos encuestados manifiestan en porcentajes que superan el 90% que "la existencia de dos lenguas es enriquecedora". También es unánime la opinión de que "se han exagerado los problemas lingüísticos con fines políticos". Están de acuerdo "mucho" o "bastante" con esta afirmación el 81% de los catalanes de padres catalanes, el 94% de los catalanes de padres mixtos, el 90,1% de los catalanes de padres no catalanes y el 80,4% de los catalanes

Las conclusiones del estudio no detectan que los sentimientos de sentirse catalán o español rivalicen entre sí o sean excluyentes

no nacidos en Cataluña. Se producen matices cuando se les pide que opinen sobre si "el catalán está en desventaja". Está "mucho" o "bastante" según el 65,9% de los catalanes nacidos de padres catalanes, el 59% de los catalanes nacidos de padres mixtos, un 48,2% de los catalanes de padres no nacidos en Cataluña y sólo un 32,6% de catalanes no nacidos en Cataluña. La encuesta rompe el tópico, extendido en España en una reciente encuesta en la que un 44,9% de los encuestados afirmaba que "en Cataluña se discrimina a los que no hablan en catalán". Están "poco" o "nada" a favor de esta opinión el 66,9% de los no nacidos en Cataluña y el 77,3 de los catalanes de padres inmigrantes.●



CONJUNTURA ECONÒMICA

El PIB català del 2001 creix per segon any per sota de l'espanyol

L'alça del 2,5% contrasta amb el 2,8% estatal, la pitjor dada des del 1996

Redacció

BARCELONA / MADRID

L'economia catalana va créixer l'any passat un 2,5%, respecte al 2000, tres dècimes menys que l'economia espanyola, la taxa interanual de la qual va ser del 2,8%, l'increment més baix del producte interior brut espanyol des del 1996. És el segon any consecutiu que el PIB català creix per sota de l'espanyol, ja que el 2000 va ser del 4,2% davant del 3,7% de la mitjana estatal.

El conseller d'Economia, Francesc Homs, va aprofitar ahir una trobada amb empresaris barcelonins per anunciar el creixement català i atribuir la clara desacceleració al fet que el sector de la construcció ha registrat un creixement molt superior a la resta d'Espanya, perquè a Catalunya hi ha "escassetat de sòl". Tot i així, Homs va intentar desdramatitzar el diferencial de creixement del PIB respecte al total espanyol i va destacar que l'activitat catalana està molt per damunt de l'alemanya i de la mitjana de la Unió Europea.

L'economia espanyola va créixer durant el quart trimestre del 2001 un 2,4%, fet que va situar el PIB del conjunt de l'exercici en el 2,8%, vuit dècimes per sota del previst pel govern central quan va presentar els pressupostos generals de l'Estat per al 2001, i l'inferior creixement anual de l'economia espanyola des del 1996, en què va registrar un 2,4%.

L'esmentat augment del PIB espanyol del 2,8% és 1,3 punts inferior al creixement del 2000, segons les dades de la Comptabilitat Trimestral, difoses per l'Institut Nacional d'Estadística.

El creixement de l'activitat econòmica del quart trimestre continua la tendència de desacceleració econòmica iniciada el 2000, que ha fet que en el primer trimestre el PIB creixés el 3,2%; en el segon el 2,9%; en el tercer el 2,6%; i en el quart l'esmentat 2,4%.

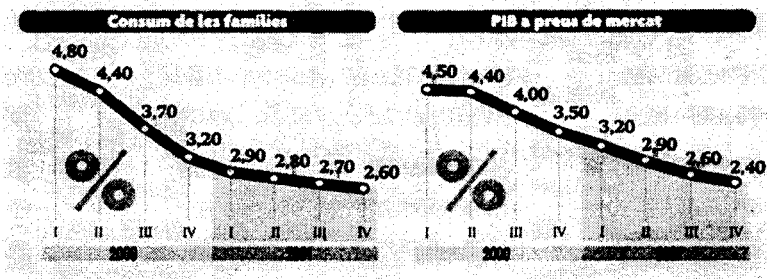
Acostament important

Segons l'INE, el creixement del PIB del 2,8% "confirma el final de la fase expansiva de l'actual cicle de l'economia espanyola" i "duplica l'esperat per al conjunt dels països de la zona euro", cosa que propicia "un important acostament entre l'economia espanyola i la dels seus socis comunitaris" en el 2001.

Des de l'òptica de la despesa,

COMPTABILITAT TRIMESTRAL

Taxes de creixement interanuals Font: INE	2000				2001					
	2000	2001	I	II	III	IV	I	II	III	IV
Despesa en consum final	4,0	2,8	4,7	4,3	3,8	3,2	2,9	2,8	2,7	2,8
* Llars	4,0	2,7	4,8	4,4	3,7	3,2	2,9	2,8	2,7	2,6
* Serveis	3,0	2,1	1,8	2,4	3,5	4,3	3,8	2,6	1,4	0,6
* Administracions públiques	4,0	3,1	4,4	4,3	3,9	3,5	3,1	3,0	3,1	3,4
Formació bruta de capital fix	5,7	2,5	6,6	6,2	5,4	4,5	3,5	2,7	2,0	1,7
Demanda interna	4,3	2,9	5,1	4,7	4,1	3,5	3,2	3,0	2,8	2,7
Exportació de béns i serveis	-9,6	3,4	9,5	9,9	10,1	9,0	6,8	4,0	1,8	1,3
Importació de béns i serveis	9,6	3,7	10,9	10,3	9,7	8,3	6,4	4,1	2,2	2,1
PIB a preus de mercat	4,1	2,8	4,5	4,4	4,0	3,5	3,2	2,9	2,6	2,4
Branques agrària i pesquera	1,5	-0,3	-0,4	1,7	2,6	1,9	0,1	-1,6	-1,2	1,5
Branques energètiques	4,0	2,2	2,7	3,5	4,7	5,2	4,5	2,9	1,1	0,2
Branques industrials	4,0	1,1	5,1	5,0	3,8	2,3	2,0	1,6	1,0	0,0
Construcció	6,3	5,5	6,3	6,4	6,3	6,1	5,8	5,5	5,4	5,4
Branques dels serveis	3,9	3,3	4,4	4,1	3,7	3,4	3,4	3,3	3,4	3,3
PIB a preus de mercat	4,1	2,8	4,5	4,4	4,0	3,5	3,2	2,9	2,6	2,4



Montoro no pensa revisar les previsions

El ministre d'Hisenda, Cristóbal Montoro, va afirmar ahir que l'economia espanyola mantindrà en el primer trimestre de l'any un creixement superior al 2%, un fet que, al seu parer, prepara Espanya per enllaçar amb la recuperació econòmica mundial i el creixement del comerç, previstos a partir de l'estiu vinent. La UGT, en canvi, va atribuir a "l'obsessió" del govern central per arribar al "deficit zero" la desacceleració de l'economia espanyola i la reducció de la creació d'ocupació. El sindicat socialista pensa que el govern "impedeix" la reactivació econòmica.

la desacceleració es basa en la demanda interna, que va créixer un 2,9% en el 2001 enfront del 4,3% del 2000, a causa fonamentalment d'un més reduït dinamisme de la despesa en consum final de les llars, que va créixer un 2,7% (4% en el 2000) i al "notable" descens de la inversió en béns d'equip, que va passar del 4,8% a una taxa negativa del 2,2%.

Així mateix, la desfavorable situació internacional ha fet que la demanda externa no hagi continuat la seva línia de millora i hagi aportat una dècima negativa al PIB.

L'aportació negativa de la demanda externa és resultat de la desacceleració de les exportacions i les importacions de béns i serveis, que van augmentar el 3,4% i el 3,7%, respectivament, enfront del 9,6 i el 9,8% d'un any abans.

La despesa en consum final de les llars va créixer el 2,7% (4% en el 2000), derivat d'un increment inferior de la seva renda disponible, alhora que es

Tot i no complir-se les seves previsions, el govern espanyol diu que l'augment duplica el de la zona euro

va produir una moderació en el creixement de l'ocupació i de la remuneració d'assalariats.

Segons l'INE, l'increment de la despesa en alguns béns de consum registrat en l'última part de l'exercici podria obeir a la implantació de l'euro i estima que la taxa d'estalvi de les llars continua en el 12%.

La inversió en capital fix va experimentar una "notable desacceleració" i va créixer un 2,5% el 2001 enfront del 5,7% del 2000, basat principalment en la negativa evolució de la inversió en béns d'equip, mentre que la de la construcció ha mantingut un "fort dinamisme" amb una alça del 5,7%.

La locomotora alemanya va accelerar només un 0,5%

El PIB d'Alemanya va créixer el 2001 un 0,5%, respecte de l'any anterior, una dècima menys que l'estimació oficial, segons dades de l'informe mensual del Bundesbank, el banc central alemany.

En el quart trimestre del 2001, l'economia alemanya es va contraure un 0,25% en comparació amb el trimestre anterior i es va estancar en relació amb el mateix període del 2000, segons les estimacions de l'Institut emissor.

El Bundesbank ha constatat la persistència de la debilitat alemanya en els últims mesos de l'any. En aquest sentit, la indústria, el sector de la construcció i el consum personal van constituir tres factors de gran feblesa durant el quart trimestre. No obstant, el banc central explica que diversos indicadors dels últims mesos revelen l'estabilització de l'economia alemanya a finals del 2001 i principis del 2002. "La possibilitat que la situació econòmica empitjori és petita, de moment", va afegir el Bundesbank.

Inflació mínima als EUA

L'índex de preus al consum (IPC) dels Estats Units va augmentar un 0,2% al gener respecte al mes anterior. Aquesta xifra fa rebaixar la taxa interanual a l'1,1%, el nivell més baix des del 1986 i cinc dècimes menys que el desembre passat, segons dades difoses ahir pel departament de Treball.

L'IPC subjacent, que exclou el comportament dels preus dels productes més volàtils, d'alimentació i energia, va registrar una pujada mensual del 0,2% i un increment interanual del 2,6%. Aquestes dades coincideixen plenament amb les expectatives dels analistes, que apuntaven a un augment de dues dècimes al gener tant de l'indicador general com de l'índex subjacent.

El departament de Treball ha revisat les xifres del mes de desembre i ha xifrat l'evolució dels preus en un augment d'una dècima.

Els economistes alerten dels perjudicis de la provisionalitat del govern català

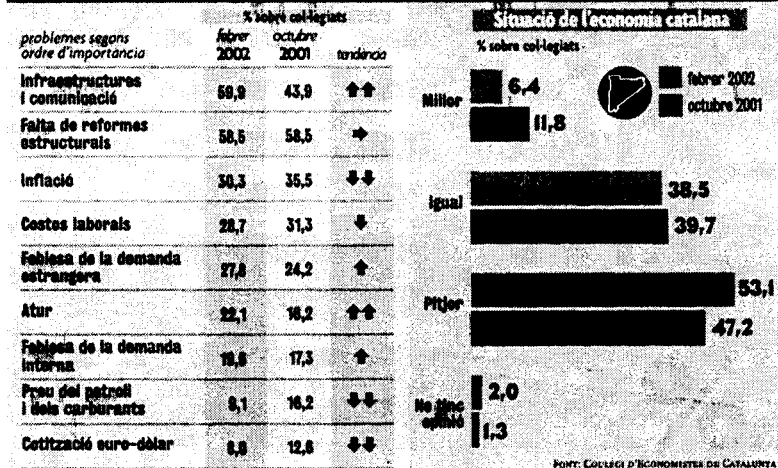
Critiquen la "manca de lideratge" i el "creixent victimisme"

Eva Queralt
BARCELONA

Els economistes catalans consideren que "el deteriorament de la situació política catalana" i, més concretament, "la provisionalitat del govern, una manca clara de lideratge i una creixent cultura del victimisme" són factors que propicien la concentració d'inversions a la comunitat de Madrid. Aquestes opinions han estat expressades en l'apartat d'observacions de l'enquesta sobre la conjuntura econòmica del Col·legi d'Economistes de Catalunya (CEC), presentada ahir.

En aquest apartat de l'enquesta, alguns economistes també han argumentat problemes de l'economia catalana derivats de les "relacions econòmiques amb l'Estat, com déficit fiscal i manca d'inversions públiques". En aquest mateix sentit, el 85,2% dels economistes catalans consideren que el govern central afavoreix la concentració de poder econòmic i empresarial a la comuni-

ENQUESTA SOBRE LA SITUACIÓ ECONÒMICA



tat de Madrid, mentre que només un 9,1% opinen que no. El coordinador de l'enquesta, Àngel Hermsilla, va explicar que, tot i que l'enquesta no va

més enllà, creu que els economistes han arribat a aquesta conclusió valorant algunes polítiques del govern central respecte a Madrid, com ajuts im-

positius, els preus del sòl industrial o ajuts per a formació.

L'enquesta, contestada per 439 economistes -un 7,7% dels col·legiats-, valora amb un cert pessimisme la situació actual de l'economia. Més de la meitat dels enquestats, un 53,1%, consideren que l'economia catalana està pitjor ara que fa un any, mentre que el 38,5% opinen que la situació no ha variat. Aquests resultats són més negatius que els de la primera enquesta realitzada pel CEC, a l'octubre passat, quan només un 47,2% dels economistes consideraven la situació econòmica pitjor que

l'any anterior.

Tot i això, l'economia catalana rep una valoració més alta que la global estatal, amb puntuacions del 6,3 i el 6 sobre 10, respectivament. Aquesta diferència es manté en quantificar les perspectives econòmiques per a aquest primer trimestre del 2002, que valoren amb un 6 a Catalunya i amb un 5,6 a l'Estat. No obstant això, un 51,9% dels enquestats creuen que la situació no variarà de gener a març d'aquest any, mentre que un 38,5% opinen que empitjorarà i només un 8,4% esperen que millori. A partir del segon trimestre, en canvi, Hermsilla creu que l'economia catalana es podria reactivar, ja que "es manté un ritme d'activitat força important, tot i no ser intens".

Els déficits catalans

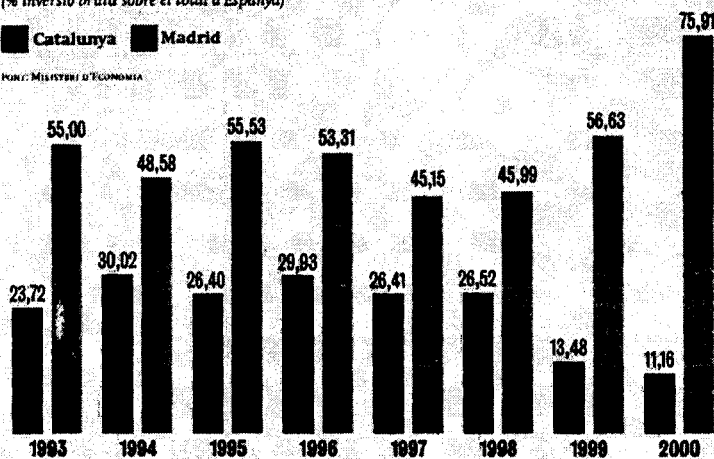
Els principals problemes de l'economia catalana responen a problemes de caràcter estructural, segons es desprèn de les respostes dels economistes. L'estat de les infraestructures i les comunicacions és el que més preocupa els enquestats. Aquesta problemàtica ha guanyat pes, segurament per la influència dels problemes de subministrament elèctric soferts el desembre passat a Catalunya, segons apunta Hermsilla. La preocupació per la manca de reformes estructurals ocupa el segon lloc de la llista, mentre que els problemes monetaris, com la inflació i els costos laborals, no amoinen tant ara com a l'octubre. En canvi, la feblesa de la demanda i l'atur han cobrat importància. Els economistes també han expressat la seva opinió sobre l'increment d'impostos produït a principis d'aquest any, i el 75,9% han considerat que no ha estat una mesura adequada a la situació de desaceleració econòmica actual.

INVERSIÓ ESTRANGERA

(% inversió bruta sobre el total d'Espanya)

■ Catalunya ■ Madrid

FONT: MINISTERI D'ECONOMIA



Madrid rep 5 vegades més inversions estrangeres que Catalunya "gràcies al centralisme del PP"

► La Comunitat de Madrid va absorbir durant el primer semestre de l'any passat el 71,6% de les inversions realitzades per empreses estrangeres no cotitzades en borsa, mentre que Catalunya en va atraure el 13,6%. Set anys abans, la Comunitat de Madrid rebia el 55% i Catalunya, el 23,72%, segons dades facilitades pel ministeri d'Economia al diputat socialista Joan Oliart. "És una nova demostració que el centralisme del

govern del Partit Popular afavoreix deliberadament Madrid, en perjudici de totes les altres comunitats autònomes", ha declarat el parlamentari català. Durant la primera meitat de l'any passat, la regió presidida pel popular Alberto Ruiz-Gallardón va rebre 11.471 milions d'euros d'inversió estrangera, més de cinc vegades més diners que Catalunya, on va ser de 2.181,2 milions d'euros.



MODIFICACIONES ESTADÍSTICAS

La inflació de gener baixa malgrat l'euro i els augments de les taxes

L'IPC cau una dècima a Espanya per la inclusió de les rebaixes en el càlcul

M. Eugènia Quetglas
MADRID

L'índex de preus al consum (IPC) a Espanya va baixar al gener, contra tot pronòstic, una dècima respecte al mes anterior malgrat els efectes de l'arrodoniment de l'euro i la forta pujada de diverses taxes decretades pel govern central. Amb tot, la inflació interanual va pujar 4 dècimes i es va situar al 3,1%, el mateix nivell que a Catalunya, on al gener els preus es van mantenir sense variació respecte al desembre i van pujar tres dècimes respecte a fa un any.

El canvi de metodologia del càlcul de la inflació, que té com a gran novetat la presa en consideració de les rebaixes i la dificultat per realitzar una comparació real de les dades de gener amb les de desembre, ha fet fracassar les previsions dels analistes. Aquests calculaven un impacte significatiu a causa de l'euro i de les taxes. De fet, els preus a Alemanya van pujar 9 dècimes el gener a causa d'aquests dos efectes.

Però és que els experts no van comptar que en època de rebaixes els preus es poden arribar a reduir entre un 30 i un 50 per cent, cosa que ha provocat una espectacular baixada del 7,5 per cent a l'epígraf de vestits i calçats, el sector que es veu més afectat per les campanyes comercials.

Aquesta és la clau per entendre les dades fetes públiques ahir per l'INE, perquè en contraproposició es va produir un repunt inflacionista procedent de



l'impost de gasolines en un 1,9 per cent, el transport urbà es va encarrir en un 4,2%, els serveis mèdics un 2,4%, la vivenda un 0,7%, el turisme i l'hostaleria un 0,4%, i un 0,3% els aliments i les begudes no alcohòliques.

Per grups, els preus que més van créixer al gener van ser els del transport amb un 1,8%, les comunicacions en un 1,2%,

hotels, cafès i restaurants en un 1%, la vivenda en un 0,7%, la medicina en un 0,5% i l'ensenyament, com els aliments, en un 0,3%.

3,1% d'interanual

El nou mètode harmonitzat europeu, que intenta reflectir millor els hàbits de consum de les famílies, deixa enrere el sis-

tema que ha regit l'IPC des de 1992. Per això la dada més "fiable" és la interanual perquè l'INE, tot i donar les xifres del 2001 amb el càlcul antic, va anar fent els comptes de l'any passat amb el nou model amb l'objectiu de poder donar unes dades més exactes de la interanual, és a dir que l'augment d'un 0,4% d'inflació interanual

s'ha calculat sobre la dada corregida del gener del 2001. Així la taxa s'ha situat en el 3,1%.

Per això el secretari general de Política Econòmica, Luis de Guindos, va argumentar que en aquest epígraf no hi havien tingut res a veure les rebaixes i va atribuir la pujada als augments produïts per l'actualització dels impostos indirectes que van preveure els pressupostos generals de l'Estat, a les decisions dels Tribunals de Luxemburg sobre els preus del butà i dels peatges de les autopistes i al manteniment de les tarifes elèctriques.

En el cas de la inflació subjaçant, que no inclou els preus dels aliments no elaborats i els productes energètics, va tancar amb la tendència alcista dels darrers mesos amb una baixada del 0,5%, amb la qual cosa s'acumula una taxa del 3,6% en els darrers dotze mesos.

Per distribució geogràfica, hi va haver grans diferències, una situació poc habitual amb les dades de l'IPC. Només es va mantenir l'índex a Catalunya i al País Valencià. On més van pujar va ser a les Illes Balears, en un 0,5% seguida d'Aragó, Canàries, Madrid i País Basc.

El govern central preveu que a l'estiu la inflació estarà al 2,5%

Els responsables econòmics del govern central van valorar positivament les dades de l'IPC de gener i es van mostrar optimistes en l'evolució que pot tenir al llarg de l'any, fins al punt que el secretari general de Política Econòmica, Luis de Guindos, va assegurar que esperen "una desacceleració contínua i gradual de la inflació de manera que a l'estiu s'ubiqui en torn al 2,5 per cent". Si s'aconsegueix aquesta previsió Espanya encara estarà mig punt per damunt de l'objectiu inflacionista europeu.

Tot i que el vicepresident econòmic, Rodrigo Rato, havia anunciat diverses vegades que la inflació de gener pujaria al-

gunes dècimes pels impostos indirectes i l'efecte euro ahir va dir que els resultats demostren que "les prediccions més negatives respecte al comportament de l'economia espanyola no s'han produït" i va valorar molt positivament la retallada del diferencial d'inflació, fins al 0,8% respecte a la mitjana de la Unió Europea.

En aquest punt, De Guindos també va anunciar que el ministeri d'Economia preveu que el diferencial es vagi reduint fins al 0,5%.

L'optimisme de l'administració central és tal que el secretari general no creu que l'efecte euro es noti a les dades de l'IPC de febrer i març, tal com va apuntar un dia

abans la presidenta de l'INE, Carmen Alcaide, que va recordar el que va passar quan es va implantar l'IVA, per defensar que la influència de la nova moneda a la inflació es notaria quan l'euro funcioni en solitari i els establiments no tinguin l'obligació de posar els preus amb les dues monedes.

De Guindos no està d'acord amb aquesta teoria perquè pensa que els arrodoniments dels preus s'han fet complint les regles de bona conducta i que "no hi haurà impactes posteriors significatius als preus dels propers mesos". És més, segons ell, va recordar que alguns productes com el tabac s'han arrodonit a la baixa per argumentar després que no és certa la percepció que hi ha al carrer, que des que va començar la circulació física de l'euro tot s'ha encarrir considerablement.

El secretari d'Estat d'Economia, José Folgado, també va dir que l'impacte de l'euro no ha tingut cap pressió especial en els preus, ni a Espanya ni en cap altre país.

Un estudi de la Fundació BBVA prova que les demarcacions riques són més igualitàries que les pobres

La riquesa espanyola s'ha anat desplaçant més cap a Catalunya

Hi ha convergència de productivitat, però no de renda per càpita

Redacció
MADRID

Les demarcacions espanyoles més riques distribueixen la renda de forma més igualitària entre els seus habitants que les més pobres, segons un informe de la Fundació BBVA, que observa un desplaçament de la riquesa des de la cornisa cantàbrica cap al nord-est peninsular en les últimes dècades.

L'estudi *L'evolució econòmica de les províncies espanyoles (1955-1998)*, presentat ahir, ha estat elaborat per l'Institut Valencià d'Investigacions Econòmiques (IVIE) i consta de dos volums, *Capitalització i creixement* i *Desigualtat i convergència*, dels quals són autors els professors de la Universitat de València i investigadors de l'IVIE Matilde Mas i Francisco J. Goerlich.

Cap a la frontera

L'informe posa en relleu que mentre que el 1955 les províncies amb més renda per càpita se situaven en la cornisa cantàbrica, Madrid i algunes províncies de l'est peninsular, el 1998 la geografia de la riquesa s'havia concentrat en les circumscripcions més properes a la frontera francesa, a més a més de les Balears i Madrid.

La professora Matilde Mas va assenyalar que existeix una "fractura important" entre les províncies del nord i l'est peninsular i les localitzades en el sud i a l'oest, i va citar com a exemple el cas de Girona, la província més rica el 1998, la renda per càpita de la qual era més del doble que

la de la més pobre (Granada).

En termes generals, l'Espanya dels noranta era més igualitària que la dels setanta, encara que a partir dels anys vuitanta s'observa un alentiment en la reducció de les desigualtats en renda per càpita, a diferència del que passa amb la productivitat, que ha registrat una convergència més intensa a partir del 1979.

Segons es desprèn de l'estudi, "la fractura territorial" en-

tre les demarcacions del nord i est peninsular i les situades al sud i a l'oest "difícilment podrà solucionar-se si les més endarrerides no aconsegueixen reduir el nivell de població dependent, formada per inactius i aturats".

Impostos i transferències

L'estudi constata també que la intervenció del sector públic, a través dels impostos i transferències, ha suavitzat les

desigualtats entre aquestes dues àrees geogràfiques, ja que les diferències en renda neta disponible entre les circumscripcions són menors que les existents abans de la intervenció pública.

En aquest sentit, la professora Mas va assenyalar que existeixen "dos clubs" de províncies, però l'actuació del sector públic va fer que "la fractura entre elles sigui menor", a la vegada que ha puntualitzat que les províncies més riques "són més semblants entre si" i "han convergint més entre elles" i també respecte de la mitjana espanyola.

Les demarcacions més riques comparteixen una sèrie de trets comuns, entre els quals destaquen una dependència menor del sector públic, que suposa menys dotacions de capital públic per habitant, i més pes del valor afegit brut (VAB) i l'ocupació privats; una escassa presència del sector agrícola, i un pes important de la producció manufacturera i de les activitats turístiques.

L'estudi atribueix la localització de les províncies més riques a les circumstàncies històriques, que inclou la relleuància d'ostentar la capitalitat de l'Estat, com és el cas de Madrid; i a la proximitat a la frontera francesa i al litoral

Girona, líder en productivitat

Les circumscripcions de Girona, Alaba, Balears i la Rioja encapçalen el conjunt de províncies amb més renda i productivitat, segons l'informe de la Fundació Banc Bilbao Biscàia Argenteria, que observa un desplaçament de la riquesa des de la cornisa cantàbrica cap al nord-est peninsular en les últimes dècades. Les dues ciutats amb més renda i productivitat són Madrid i Barcelona, en les demarcacions de les quals hi viu la quarta part de la població espanyola, segons assegurava l'esmentat informe.

mediterrani, que ha incidit en l'expansió de les activitats turístiques, com és el cas de Catalunya, el País Valencià i les Balears.

Destaca també que la convergència en renda per càpita s'ha produït "des de dalt", és a dir, que les províncies inicialment més riques s'han aproximat més als valors mitjans, mentre que les més pobres també ho han fet, però en menor intensitat.

LES DEMARCACIONS AMB MÉS PIB PER CÀPITA

Dades del 1998, en pessetes constants de 1986

● Per sobre de la mitjana ● Per sota de la mitjana

Mitjana estatal: 1.273.286 ptes.



FONT: FUNDACIÓ BBVA

LES DEMARCACIONS AMB MÉS CAPITAL PRIVAT

Dades del 1996

● Per sobre de la mitjana ● Per sota de la mitjana

Mitjana estatal: 81,83%



FONT: FUNDACIÓ BBVA

ARREI 12

"La intervenció de l'Estat suavitzza les desigualtats entre les dues Espanyes"

L'informe de la Fundació BBVA constata que la intervenció del sector públic, a través dels impostos i transferències, ha suavitzat les desigualtats entre les circumscripcions del nord i l'est peninsular i les situades al sud i a l'oest. Les diferències en renda neta disponible entre les províncies són més petites que les existents abans de la intervenció pública.

El primer volum de l'estudi *L'evolució econòmica de les províncies espanyoles* assenyala que, igual que la resta d'economies occidentals, les províncies espanyoles han crescut gràcies a l'acumulació de capital i, sobretot, a l'avenç del progrés tècnic. La persistència del creixement en totes les regions durant la segona meitat del segle passat —una continuïtat aconseguida per primera vegada a la nostra història— és un dels

elements comuns més destacats en les economies estudiades. També ha estat important la contribució del sector públic al creixement, a través de la millora de les infraestructures i del capital humà.

El declivi de l'agricultura

Una part substancial dels avenços observats en la productivitat dels espanyols té com a origen el canvi estructural motivat per la pèrdua de pes dels sectors menys productius, com ara el sector agrícola, a favor dels sectors industrials i de serveis. Tanmateix, les anàlisis realitzades indiquen que els guanys experimentats en la productivitat són, en la seva majoria, resultat de les millores que han tingut lloc dins de cada sector.

PERCEPCIÓ AL CARRER DELS EFECTES DEL CANVI DE DIVISA

El 77% dels espanyols opinen que la vida és més cara ara

El CIS confirma que la majoria nota les pujades a causa de l'euro

El 53% assegura que no va fer servir la targeta de crèdit al gener

MERCEDES JANSA
MADRID

Durant el primer mes en què l'euro i la pesseta van conviure, els espanyols van tenir la impressió que la vida s'havia encarrit. Segons l'últim sondeig del Centre d'Investigacions Sociològiques (CIS), el 77,2% considera que els preus han pujat i el 50,6% diu que té dificultats per saber quin és el valor de les coses en la moneda comuna europea. Per al 20,1% els preus no han variat. No obstant, segons l'Institut Nacional d'Estadística (INE), els preus van baixar al gener el 0,1%.

L'enquesta del CIS va ser feta entre el 28 i el 31 de gener mitjançant 2.498 entrevistes personals. L'entrada de l'euro en l'economia domèstica ha estat ben rebuda pels espanyols, si bé més de la meitat, el 50,8%, reconeix que se sent menys còmode amb la nova moneda.

PREVISIONS DESMENTIDES // Les impressions prèvies sobre la utilització simultània d'euros i pessetes en les compres i les previsions sobre una augment de l'ús de les targetes de crèdit han quedat desmentides. Només el 6,3% assegura que ha utilitzat més pessetes que euros en els pagaments en

Els ciutadans, davant la nova moneda

¿Creu que amb l'euro els preus...?

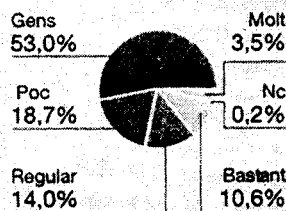
Han pujat
77,2%

Són els mateixos
20,1%

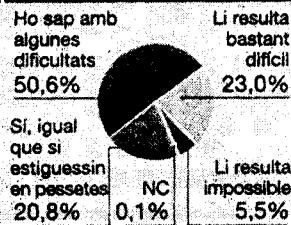
Han baixat
0,0%

Ns/nc
2,7%


En les compres de l'últim mes, ¿amb quina freqüència ha utilitzat la targeta de crèdit?



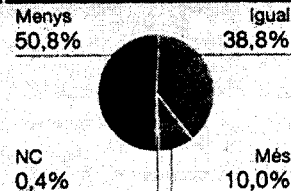
¿És capaç de saber què valen les coses en euros igual que ho sabia en pessetes?



¿Utilitza normalment alguna calculadora per traduir preus d'euros a pessetes?



¿Se sent més còmode, igual o menys còmode amb l'euro que amb la pesseta?



FON: CIS

EL PERIÒDIC

La Generalitat anima a deixar de marcar els preus en dues monedes

La Generalitat proposa que els comerciants deixin de mostrar els preus en euros i en pessetes per facilitar l'adaptació a la moneda única. Segons el director general de Consum, Josep Tous, l'eliminació de la pesseta dels preus haurà de facilitar que els ciutadans comencin a pensar exclusivament en la nova moneda per als seus càlculs. Inicialment, la Generalitat havia defensat que la doble indi-

cació es mantingués fins al 30 de juny.

La Confederació de Comerç de Catalunya considera encertada la proposta de la Generalitat, però precisa que cada sector ha de decidir si la mesura és convenient o no. Els consumidors temen que la supressió de la pesseta pugui causar una alça general de preus per arrodoniments. E. L.A.

metàlic, davant el 26,7% que ho ha fet preferentment en euros i el 50,9% que en aquest període ho havia pagat tot o gairebé tot en la divisa comuna.

Un percentatge elevat, el 53%, no ha utilitzat la targeta de crèdit i només el 3,5% dels enquestats afirmen haver comprat únicament amb diners de plàstic. El 10,6% ho ha fet amb bastanta freqüència.

La meitat no utilitza calculadora per traduir els preus i el 49,7% diu que només la fa servir de vegades. L'euro no ha fet que els espanyols se sentin més europeus, ni la desaparició de la pesseta els produeix sentiment de desarrelament. ■



Treball, atur, sous.

L'atur a Espanya continua 4,4 punts per damunt de la mitjana de l'eurozona

La taxa interanual de la UE disminueix una dècima i es queda al 7,8% al desembre

Redacció
BRUSSEL·LES

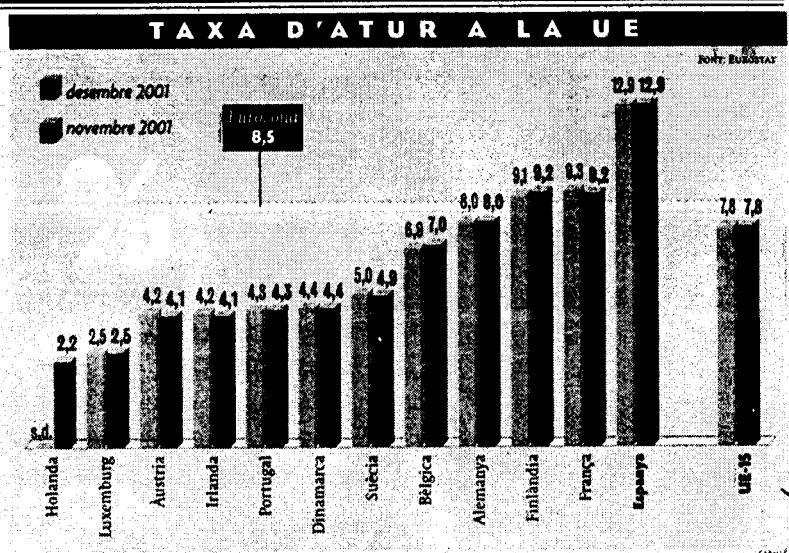
La taxa d'atur de l'Estat espanyol continua sent la més alta de la Unió Europea, amb un percentatge d'aturats 4,4 punts superior a la mitjana de la zona euro i 5,1 sobre la mitjana de la UE. Segons les dades presentades ahir per l'Eurostat, la taxa d'aturats el desembre del 2001 a l'Estat era del 12,9%, la mateixa que el mes anterior, mentre que a la UE i a la zona euro tampoc va variar entre novembre i desembre i quedava en el 7,8% i el 8,5% respectivament.

En relació al desembre del 2000, l'Estat espanyol es un

dels que més ha reduït el nombre d'aturats, ja que llavors la taxa va ser del 13,5%, 6 dècimes més. Holanda, el país amb menys aturats de la UE, va registrar el mateix descens en la taxa interanual i va passar del 2,8% al 2,2%.

En canvi, Àustria ha estat el país on ha crescut més l'atur durant el 2001 i ha passat del 3,6% al 4,2%. L'han seguit Irlanda, on ha passat del 3,8% al 4,2%, i Portugal, del 4% al 4,3%. Eurostat calcula que el total d'aturats el desembre del 2001 a la zona euro era d'11,7 milions de persones i de 13,6 milions al conjunt de la UE.

Durant el 2001, la taxa d'atur masculina va créixer a la



zona euro del 7% al 7,2%. En canvi, l'atur femení va disminuir dues dècimes, del 10,5% al 10,3%. En el conjunt de la UE l'evolució va ser similar i l'atur masculí va passar del

6,7% al 6,9%, i el femení, del 9,4% al 9%.

L'atur entre els joves de menys de 25 anys ha augmentat durant l'últim any, passant del 16,4% al 16,9% a

la zona euro, i del 15,6% al 15,7% a la UE. No obstant aquestes mitjanes, aquesta taxa oscil·la entre el 5% d'Holanda i el 24,8% de joves aturats a Espanya.

Consum

ELS COSTOS LABORALS

DADES DEL 2000

La creació de llocs de treball depèn, en gran manera, dels costos laborals, perquè suposen una proporció considerable del cost total de producció

Gràfic: EL PERIÓDIC
Font: Argomenti zu Unternehmensfragen
Institut de l'Economia Alemana de Colònia

Una hora de treball suposa a Espanya un cost laboral a l'empresa de...

...**53,80** euros



Despeses laborals en altres països

El que costa a l'empresa una hora de treball, és a dir, la suma del salari directe i els costos no salarials

EN EUROS	Total	Els costos no salarials	El salari directe
Alemanya*	98,94	44,37	
Dinamarca	90,00	18,05	
EUA	83,61	23,93	
Itàlia	59,43	29,28	

El pes dels costos no salarials

Cotitzacions de la Seguretat Social, pagament dels dies festius i del salari en cas de malaltia i despeses de formació

EQUIVALÈNCIA DELS COSTOS NO SALARIALS AMB EL SALARI DIRECTE

Itàlia	
Espanya	82%
Alemanya*	81%
EUA	40%
Dinamarca	25%

* No inclou l'antiga RFA

L'Estat espanyol registra un augment de 76.884 parats, amb especial incidència en els serveis

PROPOSTA DE LA GENERALITAT

Objectius compartits	Mesures a debat
La formació, l'aprenentatge i el coneixement	<ul style="list-style-type: none">Formació professional i especialitzadaAprenentatge continuatAdequació dels sistemes formatius a la societat del coneixementConeixements de llengües estrangeres
Infraestructures de primer nivell	<ul style="list-style-type: none">Sistemes de transport de mercaderies (ports, aeroports, ferrocarril, carreteres)Ampliació del transport públic i gestió més eficientDesenvolupament de les xarxes de telecomunicacions (banda ampla)Equipaments al servei de l'empresa (Pira de Barcelona, centres logístics, polígons industrials...)Subministrament energètic (aigua, gas, electricitat)Residus i reciclatgePlanejament del territori
Internacionalització de l'economia catalana	<ul style="list-style-type: none">Exportacions i nous mercatsInversions industrials catalanes a l'exteriorCooperació regional i mercat interior europeuParticipació a la UECapitació d'inversions estrangeresPresència institucional al món
Dimensionament de les empreses	<ul style="list-style-type: none">Corporacions empresarials més gransOrganitzacions empresarialsCooperació empresarial i sectorialFinançament empresarialSeus i centres de decisió
Recerca, innovació i desenvolupament	<ul style="list-style-type: none">Universitat i empresaFinançament públic i privatPromoció de centres d'alt valor tecnològicCreació de 'clusters'
Ocupació de més qualitat	<ul style="list-style-type: none">Marc laboral catalàIntegració laboral contra l'exclusió socialSuperació de la precarietat laboralSeguretat laboralConciliació de la vida laboral i familiarContractació d'immigrants en origenMobilitat i promoció
Sostenibilitat, modernització i competitivitat	<ul style="list-style-type: none">Sectors emergentsQualitatAplicació de les noves tecnologies de la informacióModernització de l'administració públicaDiversificació de l'activitat econòmicaCompromís social de l'empresaÚs eficient dels recursos i sostenibilitatSeguretat i consum

L'atur s'accelera al gener i supera el 7% a Catalunya per primera vegada en 3 anys

Redacció
BARCELONA

El nombre d'inscrits a Catalunya a les Oficines de Treball de la Generalitat (OTG) va augmentar en 6.930 persones el gener passat. La xifra total de parats arriba ara a 193.771, el 7,08% de la població activa.

D'aquesta manera, la taxa d'atur catalana supera per primera vegada en gairebé tres anys -des del març del 1999- la barrera psicològica del 7%. Al Principat, els últims dotze mesos l'atur ha augmentat 21.321 persones, xifra que suposa el 12,36%, segons el ministeri de Treball i Afers Socials. El sector amb més incidència ha estat els serveis, com a resultat de la fi dels contractes de Nadal.

A nivell estatal, l'atur va augmentar 76.884 persones al gener, i sumen 1.651.728, un 9,68% de la població activa. Si es compara el nombre absolut de parats que hi ha actualment i els que hi havia fa un any, l'augment és de 31.029 persones, l'1,91%. Segons les dades presentades ahir, la pujada mitjana de l'atur al gener ha estat de 36.848 persones els últims quinze anys, menys de la meitat que la del mes passat.

Per sectors de producció, a Catalunya, l'atur ha pujat en tots tret de la construcció, on va descendir en 164 persones. Els

serveis s'enduen la palma amb 6.249 parats més; la indústria té ara 625 parats més i l'agricultura en té 65 més.

Per contra, en l'àmbit espanyol, tots els sectors han registrat augments de parats: primer de tot, els serveis, amb 66.663 persones, seguit per la indústria amb 4.155, l'agricultura amb 2.963, mentre que el col·lectiu que no havia treballat abans va incrementar les llistes en 2.775 persones i la construcció ho va fer en 328.

Mesos complicats

El conseller de Treball de la Generalitat, Lluís Franco, va reconèixer que "les dades de l'atur no són bones. He de pensar que estem en els mesos més complicats, cosa que reforça la necessitat del pla de foment de l'ocupació endegat per aquest departament".

Juan Carlos Aparicio, ministre de Treball, tot i reconèixer que l'augment de l'atur no és positiu, va assenyalar que l'ocupació a Espanya aguanta millor que a la resta de la UE.

Foment del Treball, patronal catalana afiliada a la CEOE, reclama "polítiques actives que incentivin l'ocupació". Això, especialment en els serveis, mentre que destaca que la indústria i la construcció han mantingut la feina i noten símptomes de recuperació. Pi-mec-Sefes, destaca que a Catalunya l'atur ha crescut menys que a Espanya i crida els agents econòmics a contenir els preus i costos laborals per evitar pèrdua de competitivitat exterior.

CCOO, UGT i USOC han valorat negativament l'augment de l'atur i han instat el govern a proposar mesures concretes en favor de l'ocupació.

A Alemanya els parats ja superen el 10% de la població activa

El nombre d'aturats a Alemanya va augmentar el gener en 326.000 persones en relació amb els del desembre. Això suposa que el nombre total de parats és ara de 4.289.900, cosa que situa l'índex de desocupació en el 10,4 per cent, un 0,8 per cent més del que hi havia el mes anterior.

La xifra actual de parats a Alemanya és la més alta dels últims 13 mesos, segons les estadístiques publicades per l'Oficina Federal de Treball. El president d'aquest organisme, Bernhard Jagoda, va atribuir l'augment de l'atur a causes estacionals, però també a la debilitat econòmica del país.

Excloso els factors estacionals, l'atur va augmentar respecte al desembre en 31.000 persones, fins a sumar 3.978.000 persones, segons el directiu oficial.

En relació amb el gener del 2001 l'atur va créixer en 196.700 persones.

A la part oest del país, les oficines d'ocupació van comptabilitzar 2.791.300 desocupats, 207.300 més que el mes anterior, el 8,3 per cent de la població activa. A l'est del país, els parats van augmentar en 119.100, sumen 1.498.600 i són el 19,1 per cent de la població activa.

Es dona el cas que Alemanya té ara més parats que quan el canceller Schröder va arribar al poder el 1998, cosa que intranquil·litza l'executiu.

La caiguda de l'ocupació ► El deteriorament del mercat laboral

Catalunya és l'autonomia on l'atur va créixer més l'any passat

◉ La comunitat va tancar l'exercici amb 6.000 desocupats més i una taxa del 9,05%

FRANCISCO J. DE PALACIO
MADRID

Catalunya va tancar el 2001 amb 6.000 aturats més i va ser la comunitat autònoma on més va augmentar la desocupació. Especialment en l'últim trimestre, en què el nombre d'aturats catalans va créixer en 7.500 persones, el 3,19% més que en l'anterior. L'última enquesta de població activa (EPA) abans del canvi metodològic adjudica 243.800 desocupats a Catalunya, el 9,05% de la població activa.

La comunitat autònoma ha vist també com ha anat descendent el nombre d'ocupats: 52.600 menys d'octubre a desembre, i 43.000 en el conjunt de l'any. En total, hi ha 2,44

milions de persones treballant a Catalunya, amb una caiguda del 2,1% des del setembre i de l'1,76% respecte a l'any anterior.

RESTA DEL PAÍS / Aquests mals resultats són similars als del conjunt d'Espanya. La taxa d'atur va augmentar gairebé dues dècimes - fins al 12,96% - mentre que la d'activitat no es va alterar gens, i va quedar en el 51,8%. La desocupació va pujar en 33.900 persones durant els tres últims mesos del 2001. En total, a finals de l'any passat hi havia 2,21 milions de desocupats a Espanya, cosa que confirma un lleuger descens de 88.400 persones respecte al 2000.

El sindicat UGT va recordar que es tracta del principal augment de l'atur des del quart trimestre del 1993 i que també s'ha produït una caiguda en el nombre d'ocupats sense comparació des del 1994.

MENYS LLOCS DE TREBALL / El desembre passat treballaven 17.400 persones menys que en el trimestre anterior. La creació d'ocupació es va reduir a la meitat respecte a l'any anterior: 256.000 ocupats més enfront dels 491.800 del 2000. Només 14,86 milions d'espanyols tenen un lloc de treball.

En 9 de les 17 comunitats es van registrar pèrdues netes d'ocupació. Aquesta caiguda es va centrar en els més joves i en els homes, a més dels assalariats amb contracte temporal.

La destrucció de llocs de treball es va produir en els sectors d'indústria i serveis, mentre que la construcció i l'agricultura van crear places laborals. El saldo de contractes indefinits va ser positiu en 15.000 persones, i no obstant «insuficient per aconseguir el nivell del tercer trimestre», va assegurar l'Institut Nacional d'Estadística (INE).

CCOO DEMANA NOVA POLÍTICA / CCOO va aprofitar aquestes dades per reclamar una altra política econòmica i uns pressupostos que dediquin més diners a la inversió pública i a la investigació.

El 67,2% dels aturats canviarien de professió si se'ls oferís una altra feina. El 54,3% acceptarien fins i tot una categoria inferior i el 49,3%, menys ingressos. Només el 22,4% traslladaria la residència. ■

L'Executiu reconeix que les dades de l'INE són negatives

►► El ministre de Treball, Juan Carlos Aparicio, no ha pogut dir aquesta vegada que les dades de l'enquesta de població activa són positives. Va coincidir amb el vicepresident econòmic del Govern, Rodrigo Rato, que ha estat un trimestre difícil, encara que ha resultat millor per a Espanya que per a altres països europeus en termes de creixement d'ocupació.

►► El líder de la UGT, Cándido Méndez, va acusar el Govern central de «passivitat i indiferència» davant les xifres d'atur, i va ressaltar la fragilitat del mercat laboral pels alts índexs de precarietat. La primera mesura en crisi, va dir, és fer fora els treballadors temporals. Si tot continua igual, l'objectiu d'ocupació plena que s'ha fixat José María Aznar sonarà «com a música celestial», va assegurar.

L'EPA del quart trimestre del 2001

Diferència entre actius i ocupats

■ Actius ■ Aturats ■ Ocupats

XIFRES EN MILERS

16.795 16.945 16.912 16.896 17.063 17.080

14.449 14.621 14.615 14.708 14.884 14.886

2.213

2.270

2.192

2.278

2.202

2.202

2.202

2.202

2.202

2.202

2.202

2.202

2.202

2.202

2.202

2.202

2.202

2.202

2.202

2.202

2.202

2.202

2.202

2.202

2.202

2.202

2.202

2.202

2.202

2.202

2.202

2.202

2.202

2.202

2.202

2.202

2.202

2.202

2.202

2.202

2.202

2.202

2.202

2.202

2.202

2.202

2.202

2.202

2.202

2.202

2.202

2.202

2.202

2.202

2.202

L'atur segons el sexe

FEMENI

1.290.000 dones

58,4%

-4,04% respecte al quart trimestre del 2000

41,6%

MASCULÍ

922.600 homes

-3,56% respecte al quart trimestre del 2000

La taxa de desocupació per autonomies

■ Menys del 10% ■ Entre el 10 i el 20% ■ Més del 20%

Astúries 13,0% Cantàbria 12,3% País Basc 10,6% La Rioja 7,4% Navarra 6,2% Aragó 7,5%

Galícia 13,2% Catalunya 9,0%

Castella i Lleó 12,5% Balears 5,5%

Madrid 10,2% País Valencià 10,3%

Castella-la Manxa 12,0% Múrcia 13,0%

Extremadura 22,0% Andalusia 22,3%

Canàries 13,0% Ceuta 23,3%

Melilla 17,8%

L'atur a Catalunya

XIFRES EN MILERS

Actius 2.692

Aturats 243

Ocupats 2.449

Variació respecte al trimestre anterior

+3,18%

+2,54%

Variació respecte al quart trimestre del 2001

Font: Institut Nacional d'Estadística

EL PERIÒDICO



MERCAT LABORAL

Forta destrucció d'ocupació

Catalunya va perdre 52.600 llocs de treball en el quart trimestre del 2001, tres vegades més dels que es van destruir en el conjunt de l'Estat

Redacció
BARCELONA

Catalunya va patir una forta pèrdua de llocs de treball durant el quart trimestre de l'any. Concretament, en relació amb el trimestre anterior, el nombre d'ocupats va baixar en 52.600, la xifra absoluta més important del conjunt de l'Estat, on la pèrdua de llocs de treball va ser en el mateix període de 17.400 persones, segons les dades del quart trimestre del 2001 de l'enquesta de població activa que realitza l'Institut Nacional d'Estadística (INE).

Si en altres ocasions la creació de llocs de treball aconseguia absorbir les destruccions i assimilar les incorporacions al mercat laboral, en aquesta ocasió no ha estat així. A Catalunya el darrer trimestre de l'any s'ha tancat amb 7.500 aturats més que l'anterior. El nombre de persones que busquen feina és ara de 243.800, 2.540 més que les que en busquen l'últim trimestre del 2000. La taxa d'atur és, doncs, del 9,05 per cent.

Xifres estatals

A nivell estatal el quart trimestre va registrar 33.000 parats més, que situen la xifra final en 2.213 milions de persones, un 12,96 per cent sobre la població activa. Però, en el conjunt de l'any, a Espanya la quantitat absoluta de parats va baixar en 88.400, dels quals 3.840 en l'últim trimestre.

L'alentiment econòmic va castigar l'ocupació. Només cal veure que la reducció de l'atur obtinguda el 2001 a nivell estatal és només una tercera part del que va baixar aquest indicador l'any anterior (268.000 persones).

Per sexes, l'atur va augmentar en el quart trimestre en 16.400 homes, un 1,81 per cent, encara que en el còmput anual va disminuir en 34.000, cosa que situa el percentatge en el 9,08 per cent. Igualment, entre les dones l'atur va créixer l'últim trimestre en 17.400, tot i que respecte al mateix període del 2000 es va registrar un descens de 54.300, de manera que la taxa amb veu va finalitzar l'any era del 18,66 per cent.

A Catalunya el nombre de treballadors actius, és a dir, els que tenen feina més els que declaren estar parats, va baixar en 45.100 l'últim trimestre i en 37.900 en el conjunt de l'any. Per contra, a nivell estatal, es va registrar un petit creixement de 16.500 persones en el quart

trimestre i de 167.700 en el conjunt de l'Estat.

La taxa d'activitat, és a dir, el percentatge de les persones que estan en actiu respecte als majors de 16 anys, és a Espanya del 51,8 per cent i a Catalunya del 52,71 per cent. Entre els homes a Espanya puja al 64,19 per cent i entre les dones és del 40,36 per cent. A Catalunya els actius són el 63,87 per cent i les dones el 42,43 per cent.

A nivell general, la disminució del nombre d'ocupats afecta sobretot els assalariats amb contracte temporal, 33 menys. Es produeix, en canvi, un augment dels assalariats amb contracte indefinit, 15.000 perso-

Autònoms i empresaris

L'enquesta detecta que augmenten els treballadors per compte propi, que sumen 2.958 milions amb un augment anual de 420, als quals podria sumar-se un segon epígraf similar, com és el d'empresaris sense assalariats o treballadors independents, que són 1.824 milions més i que han crescut en 29.700 en l'últim trimestre i en 19.500 en el conjunt de l'any. Per contra, la xifra d'empleadors supua 767.700, amb un descens de 20.100 en l'últim trimestre i un augment de poc més de 2.000 en el conjunt de l'any.

nes. La taxa de temporalitat es manté en el 31,7 per cent, dues dècimes menys que el trimestre anterior.

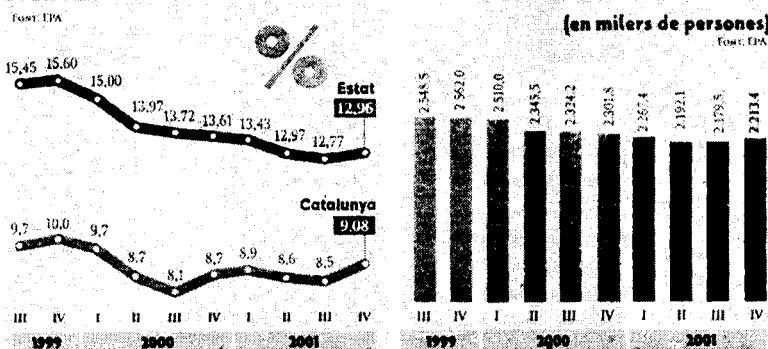
En els tres últims mesos del 2001 el nombre de llars on tots els seus membres estan a l'atur va passar de la xifra psicològica del mig milió, ja que se n'hi van afegir 9.100.

Menys exigència

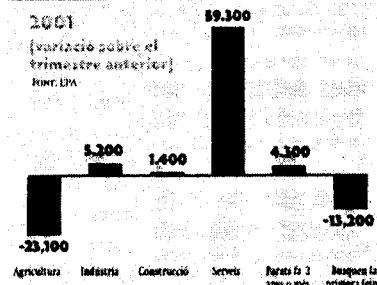
Pel que fa als aturats que manifesten que acceptarien canviar de residència per trobar un lloc de treball augmenten lleugerament fins al 22,44 per cent.

També augmenta un xic la proporció dels que acceptarien un lloc de treball que impliqués un canvi d'ocupació. En el mateix sentit, augmenta un punt el percentatge de parats que afirmen que acceptarien cobrar menys o una categoria inferior, i queden en el 49,3 i el 54,3 per cent respectivament.

TAXA D'ATUR PER TRIMESTRES



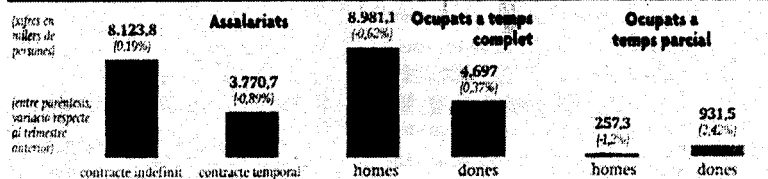
PER SECTORS



PER COMUNITATS

Comunitat	4t trimestre (en milers)	Variació sobre el trimestre anterior
Andalusia	660,8	7,7
Aragó	37,8	1,4
Astúries	49,4	0,3
Balears	18,3	1,8
Cànaries	96,2	-6,2
Cantàbria	27,8	1,5
Castella i Lleó	125,9	4,8
Castella - la Manxa	82,6	0,3
Catalunya	249,2	2,5
Euskadi	96,0	0,9
Extremadura	85,7	-2,3
Galícia	150,1	8,3
Madrid	246,4	18,1
Múrcia	61,9	1,4
Navarra	14,9	1,0
País Valencià	185,7	-10,3
La Rioja	7,9	0,8

TIPUS DE CONTRACTE QUART TRIMESTRE



L'executiu central reconeix alentiment

Només el govern central va fer ahir una lectura positiva del resultat de l'EPA. Per contra, els sindicats es van mostrar molt crítics i van reiterar la seva antiga reivindicació de posar en marxa plans de xoc que reactivin l'economia i evitin més destrucció d'ocupació.

► Govern central Rodrigo Rato, vicepresident segon i ministre d'Economia, va destacar ahir la importància dels 300.000 llocs de treball nets creats "en un any difícil". Així mateix, va destacar que ha augmentat la creació de llocs de treball per a les dones i que hi ha més contractes estables. No obstant, va admetre una desacceleració en la creació d'ocupació, però va dir que Espanya manté encara un dinamisme més gran en aquest àmbit que la resta de països del seu entorn.

► Cambres de comerç El consell superior de cambres de comerç reconeixia ahir que per primer cop en cinc anys es trenca la reducció del

nombre de desocupats, però assegura també que a mitjans del 2002 es recuperarà el ritme de creació d'ocupació.

► UGT de Catalunya El sindicat català afirma que les últimes dades "posen en evidència la poca qualitat de l'ocupació a Catalunya i la facilitat amb què es destrueixen llocs de treball en moments d'incertesa econòmica. En aquest sentit reclamen un pla de xoc contra l'atur.

► OCOO de Catalunya Aquesta organització crítica "l'autisme del govern de la Generalitat", que provoca les dades negatives, que allunyen els objectius de Catalunya de la plena ocupació definida per la UE.

► USOC La tercera força sindical s'estranya que "des de les administracions no s'hagi previst que l'impacte de la reducció de l'activitat econòmica serà més dur a Catalunya, perquè aglutina bona part de la producció industrial de l'Estat".

El 25% del estrangers afiliats a la Seguretat Social a Catalunya són marroquins

Els treballadors forans representen ja el 4,6% del total d'empleats

J.A.
BARCELONA

El 25,2 per cent dels estrangers afiliats a la Seguretat Social residents a Catalunya, que sumen una quantitat de 33.727 treballadors, són originaris del Marroc. Aquest és de llarg el col·lectiu d'estrangers regularitzats més important al Principat, segons les dades difoses ahir pel departament de Treball de la Generalitat corresponents al novembre del 2001.

En conjunt, Catalunya acull 133.593 afiliats estrangers, dels quals un 21,7% són de països comunitaris i l'altre

78,3% extracomunitaris. La demarcació on tenen més pes és Girona, amb un 6,46%, seguida de Lleida, amb un 5,79%, i Tarragona, amb un 4,47%, mentre que a les comarques de Barcelona tenen la proporció més baixa, amb un 4,36%.

El conseller de Treball, Lluís Franco, va facilitar ahir aquestes dades en una trobada amb la premsa on es va declarar partidari d'un seguit de mesures per promoure la creació d'ocupació, entre les quals destaca la rebaixa d'un 40% en les quotes a la Seguretat Social als autònoms que contractin el seu primer empleat.

TREBALLADORS ESTRANCERS

AFFILIACIÓ A LA SEGURETAT SOCIAL

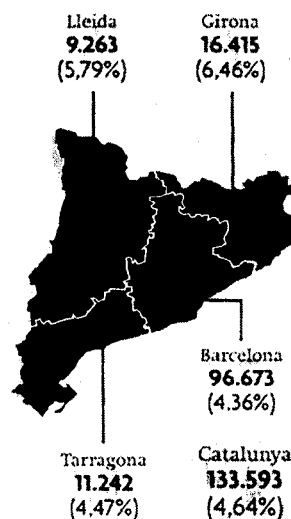
Dades del 30 de novembre del 2001

País d'origen	Afiliats	% s/total
Marroc	33.727	25,2
Equador	9.067	6,8
Perú	7.539	5,6
Xina	5.123	3,8
Colòmbia	4.006	3,0
Rep. Dominicana	3.615	2,7
Filipines	3.398	2,5
Pakistan	3.340	2,5
Gàmbia	2.950	2,2
Romania	2.432	1,8
Argentina	2.292	1,7
Cuba	1.845	1,4
Senegal	1.785	1,3
Ucraïna	1.555	1,2
Algèria	1.476	1,1
Xile	1.112	0,9
Índia	1.077	0,8
Brasil	1.019	0,8
Altres països extracomunitaris	17.189	13,0
Països de la UE	29.046	21,7
Total Catalunya	133.593	100,0

Font: MINISTERI DE TREBALL I MERCAT SOCIAL

AFFILIACIÓ PER DEMARCACIONS

Dades del 30 de novembre del 2001



El desembre passat el descens respecte a l'any anterior va arribar a ser del 23%

Les ofertes de llocs de treball qualificat estan caient un 14%

La feina més demanada pels aturats és la d'administratiu

Redacció
MADRID

L'oferta de treball qualificat va caure l'any passat el 14,3% en comparació amb l'exercici anterior, segons el balanç elaborat pel Cercle de Progrés després d'analitzar 176.779 ofertes de treball recopilades de la premsa espanyola i del portal Infoempleo.com.

La desacceleració de l'oferta en el 2001 va ser causada pels mals resultats de l'últim quadrimestre de l'any i en especial del mes de desembre, en el qual va caure el 23,1%. Contràriament, fins a l'abril, el volum d'oferta acumulat va superar en un 1% el mateix període de l'any anterior.

El sector de la construcció, al qual corresponen el 6,9% de les ofertes d'ocupació qualificat, va ser el més demanat durant el 2001.

Al 2000, el sector de la construcció va ocupar el sisè lloc en la creació d'ocupació, però després de començar a despuntar la seva oferta el febrer del 2001, va assolir el liderat de la classificació el mes de juny i va continuar el nombre més alt d'ofertes fins a obtenir l'11% el desembre.

El sector de consultoria, assessoria i auditoria va acabar l'any en el segon lloc de la classificació el juny, amb el 6,3%, mentre que el canvi més exagerat, pels seus acusats descensos, es va produir en els àmbits de la informàtica (amb



Empleados administratives en una empresa de serveis catalana

el 5,8% de les ofertes) i les telecomunicacions (4,9%), que van ocupar el tercer i cinquè lloc, respectivament.

El quart lloc va correspondre al sector industrial (5,7%); el sisè als serveis públics, que inclou l'ensenyament i la sanitat amb el 4,7%; seguit del químic (4,4%), l'electrònica i l'òptica (3,2%), els automòbils (3,1%) i l'alimentació, begudes i tabac (2,4%).

L'àrea funcional que més feina va generar el 2001 va ser la comercial, igual que l'any anterior, ja que va acaparar el 27,7% de les ofertes, seguit per l'àrea de producció, amb el 24,9%.

Altres àrees funcionals destacades van ser: serveis gene-

rais (12,2%), informàtica (11,7%), administració i finances (7,1%), atenció al client (3,9%), recursos humans (3,6%), mercadotecnia (3,4%), direcció general (2,1%) i qualitat (2%).

Director comercial

En consonància amb les nombroses ofertes en les àrees comercial i producció, els llocs de treball qualificats més ofertats van ser el de director comercial i cap comercial, en la categoria de comandaments, i els de tècnic comercial o de producció en la categoria tècnica.

A l'altre costat del mercat de treball, el dels assalariats, l'ocupació més sol·licitada

pels aturats inscrits en els serveis públics d'ocupació és la d'empleat administratiu, segons dades del perfil d'usuaris de l'Inem corresponents al tercer trimestre del 2001.

En aquesta ocupació es van registrar 153.897 aturats, un 10,3% del total de l'atur registrat en aquest període, segons va informar ahir el ministeri espanyol de Treball i Afers Socials.

Les següents ocupacions amb més nombre de sol·licituds són les de dependents de comerç (121.571 peticions, el 8,2% del total) i la d'empleat de neteja (110.393 peticions, 7,5% del total).

Aquestes tres ocupacions són demanades majoritàriament per dones, que se situen en un 69,5% per a administratives, un 91% per a dependents i un 96% per al sector de la neteja. Per a l'ocupació de peó d'indústria manufacturera, la inscripció majoritària és masculina, amb el 53%.



Demografia, població, societat de l'acolliment.



Sólo el 17% de los inmigrantes que llegan a España cuenta con permiso de trabajo

CIUDADANOS

■ Una encuesta a inmigrantes indica que la mayoría de africanos de raza negra de Cataluña dice haberse sentido rechazado

LUIS IZQUIERDO

MADRID. - Sólo el 17% de los inmigrantes que llegaron a España en los últimos años lo hizo con el permiso de trabajo bajo el brazo, lo que muestra un claro indicio de que la inmigración de los años 90 ha estado caracterizada por la clandestinidad. Son datos del libro "La voz de los inmigrantes", un estudio del Imserso llevado a cabo por los profesores Juan Díez Nicolás y María José Ramírez Lafita que por primera vez se basa en los testimonios de los inmigrantes sobre sus propias vivencias.

De lo que ellos han contado a los investigadores se extrae, por ejemplo, que casi la mitad de los norteafricanos llegaron sin ninguna clase de visado aunque lo precisaban. Asimismo, la mitad de los inmigrantes latinoamericanos reconoció haber utilizado un visado turístico para llegar a la Península aunque, obviamente, su verdadero propósito no era conocer el país. De entre los que provienen del Magreb, un 7% admitió haber alcanzado la costa andalu-

La voz de los inmigrantes

Encuesta realizada en noviembre del 2000 a una muestra de 765 inmigrantes en las comunidades con mayor presencia de extranjeros

FUENTE: IMSERSO

VISADO QUE TRAÍA CUANDO LLEGÓ A ESPAÑA	TOTAL INMIGRANTES	NORTE DE AFRICA	LATINOAMÉRICA	ASIÁTICO	AFRICANO DE RAZA NEGRA
• Turístico	33%	18%	50%	65%	21%
• Para permiso de trabajo	17%	14%	18%	26%	15%
• Para permiso de residencia no lucrativa	8%	5%	10%	6%	5%
• De estudiante	6%	9%	5%	3%	4%
• No traía visado, por no precisarlo	8%	6%	10%	5%	8%
• No traía visado, a pesar de precisarlo	25%	43%	5%	17%	39%

GRADO DE INTEGRACIÓN DEL ENTREVISTADO EN LA SOCIEDAD ESPAÑOLA	TOTAL INMIGRANTES	NORTE DE AFRICA	LATINOAMÉRICA	ASIÁTICO	AFRICANO DE RAZA NEGRA
• Muy integrado	18%	12%	27%	13%	7%
• Bastante integrado	42%	35%	50%	40%	36%
• Poco integrado	28%	28%	18%	34%	42%
• Nada integrado	9%	14%	4%	8%	11%

za en patera, pasando por alto así cualquier clase de trámite documental.

No es por ello de extrañar que conseguir los papeles sea la principal preocupación para la mayoría de ellos. Obtenerlos para acceder a un trabajo, pues el 25% de los inmigrantes que viven en las cinco comunidades con mayor concentración

de extranjeros está en el paro. Claro que el dato es sólo una media. Quienes encuentran las mayores dificultades para colocarse son los subsaharianos. Hasta un 78% de los que viven en Canarias y el 73% de los que lo hacen en Madrid carecen de empleo. Asiáticos y latinoamericanos son los que suelen tener más facilidades. Los primeros porque reciben

un mayor apoyo de compatriotas y familiares que les orientan o contratan directamente, y los iberoamericanos porque, en general, tienen un mayor grado de adaptación.

Sólo los asiáticos que residen en Madrid declaran sentirse más integrados en la sociedad española que los latinoamericanos. El 81% de los extranjeros hispanohablantes que

viven en Cataluña se considera bastante o muy integrado en su entorno social, frente al 67% de los norteafricanos y al 66% de los subsaharianos.

Esta forma de verse a sí mismos contrasta con los episodios de rechazo vividos por algunos colectivos de inmigrantes. Así, una mayoría de los africanos de raza negra que residen en Cataluña admiten haberse sentido discriminados al buscar empleo, intentar alquilar una vivienda, en comercios, lugares de ocio, en la calle y en los transportes públicos. Episodios que sólo dicen haber padecido una exigua minoría de latinoamericanos.

Estos son, sin lugar a dudas, los inmigrantes económicos que mejor aceptan los españoles. Al menos así

Los inmigrantes ven a los gitanos como el colectivo menos aceptado, incluso en peor situación que los extranjeros

lo piensan los propios inmigrantes, quienes en una escala numérica creen que los extranjeros mejor vistos por los nacionales son el resto de europeos occidentales y los norteamericanos. Los sudamericanos están, en esa escala, mejor considerados incluso que quienes provienen de la Europa del Este. La cola la ocupan los africanos de raza negra, los magrebíes y, muy por debajo de todos a pesar de tener pasaporte español, los gitanos.

Todo ello, guardando la salvedad de que los españoles son, junto con los suecos, los miembros de la UE que muestran menos actitudes xenófobas frente a la inmigración, según los últimos datos europeos.

7 FEB. 2002

Els espanyols són més favorables a la immigració que la mitjana d'uropeus

Els alemanys són els més recelosos, segons un estudi

Redacció
BARCELONA

La societat espanyola es presenta acollidora amb els immigrants i amb una actitud molt més favorable que a la d'altres Estats europeus, segons dades d'enquestes comparatives recollides en l'estudi *Espanya davant la immigració*, de la Fundació La Caixa, que ahir es va presentar.

Un estudi comparatiu amb dades de 1999 posa en relleu que, mentre que un 25% de la població comunitària considera que els immigrants representen un perill per a la cultura i la identitat del país, aquesta xifra se situa en el 10,6% en el cas espanyol, 21 punts per sota del cas britànic, que és el que s'hi mostra menys favorable.

En aquesta enquesta els es-

panyols mostren més confiança en els immigrants extra-comunitaris -de l'Europa de l'Est i països del Tercer Món- que els alemanys, italians i britànics, encara que en una posició pròxima a la dels francesos. En canvi, la seva confiança en els immigrants de la mateixa Unió Europea és comparativament modesta.

L'estudi reflecteix que els espanyols estan més diposats que la resta dels europeus a concedir als immigrants tot tipus de drets: prestacions socials, vot a les eleccions locals i fins i tot legislatives i la possibilitat que tinguin dues nacionalitats i que conservin la dels seus països d'origen.

L'estudi, dirigit pels professors universitaris Víctor Pérez-Díaz, Berta Álvarez-Miranda i Carmen González-Enríquez, destaca que "en general

els espanyols consideren que la immigració té efectes positius per al país que la rep" mentre que "entre els efectes negatius percebuts o imaginats destaca la preocupació pel possible augment de la delinqüència, més estesa que no pas la preocupació per la competència pels llocs de treball o els nivells salarials".

Els autors de l'estudi també constaten que "les expressions d'estranyesa davant la presència d'immigrants es canalitzen més freqüentment cap als magribins que no pas cap als llatinoamericans, sovint perquè s'hi amaga el recel per la intensitat de les creences i les pràctiques religioses dels primers". També constata que en la dècada dels 90, l'opinió pública espanyola s'ha conscientiat que la immigració seguirà augmentant en el futur.



Uns 65.000 immigrants regularitzen la residència a Catalunya el 2001

V.R.
BARCELONA

Un total de 65.000 immigrants van regularitzar la seva residència a Catalunya el 2001, una quantitat que dobla amb escreix els prop de 30.000 ciutadans de fora de l'Estat que van accedir a legalitzar la seva situació al Principat l'any 2000.

El salt quantitatiu es deu al

Els procedents de fora de l'Estat arriben a 280.000, el 4,4% de la població catalana

fet que durant el 2001 es van resoldre moltes de les sol·licituds tramitades arran dels processos de regularització vinculats a les lleis d'estrangeria 4/2000 i 8/2000, aprovades amb

un any de diferència. A més, durant el 2001 també hi va haver un procés de regularització encobert en resposta a les tançades d'immigrants a les esglésies de Barcelona l'hivern pas-

sat per reclamar papers. Aquelles protestes van motivar els Acords de Barcelona, que obren les possibilitats de regularització per motius humanitaris i d'arrelament a les persones que

poguessin acreditar que eren en territori espanyol abans del 23 de gener del 2001, dia que va entrar en vigor la nova llei d'estrangeria. El termini vencia el 31 de juliol, però milers dels expedients encara no s'han resolt. L'altre gran factor d'augment són els processos de reagrupament familiar de cònjuge i fills a què tenen dret les persones regularitzades.

Segons el balanç de la Delegació d'Estrangeria del govern central, a què ha tingut accés l'AVUI, a finals del 2001 a Catalunya hi havia 280.167 residents estrangers, que suposen el 4,4% de la població catalana i el 25,3% dels que hi ha a l'Estat. (Vegeu gràfics.)

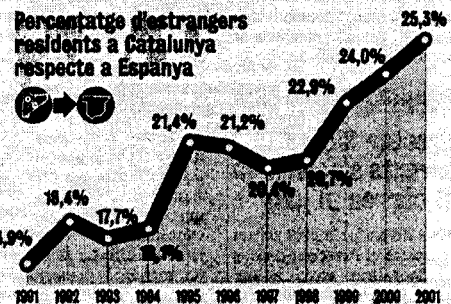
ESTRANGERS RESIDENTS A CATALUNYA I A ESPANYA

Dades a 31 de desembre del 2001

Nacionalitat	A Catalunya	A Espanya	% a Catalunya	% a Espanya	% Cat./Esp.
Marroc	88.543	234.937	31,6%	21,8%	37,1%
Equador	15.173	84.699	5,4%	7,6%	17,9%
Perú	12.374	33.758	4,4%	3,0%	36,7%
Xina	11.912	36.143	4,3%	3,3%	33,0%
França	11.866	44.798	4,2%	4,0%	26,5%
Pakistan	10.495	14.322	3,7%	1,3%	73,3%
Alemanya	10.522	62.506	3,7%	5,6%	16,5%
Itàlia	9.243	35.647	3,3%	3,2%	25,9%
Colòmbia	8.277	48.710	3,0%	4,4%	17,0%
Rep. Dominicana	8.272	29.314	3,0%	2,6%	28,2%
Gàmbia	7.958	9.318	2,8%	1,8%	85,4%
Regne Unit	7.033	80.183	2,5%	7,2%	8,8%
Filipines	5.802	14.716	2,0%	1,3%	37,4%
Argentina	4.987	20.412	1,9%	1,8%	24,4%
Països Baixos	3.887	17.488	1,4%	1,6%	22,2%
Cuba	3.806	21.467	1,4%	1,9%	17,7%
Algèria	3.687	15.240	1,3%	1,4%	24,2%
Senegal	3.622	11.553	1,3%	1,0%	31,4%
Portugal	3.436	42.634	1,2%	3,8%	8,1%
Romania	3.314	24.856	1,2%	2,2%	13,3%
Índia	3.159	9.271	1,1%	0,8%	34,7%
Bèlgica	2.531	13.541	0,9%	1,2%	18,7%
Brasil	2.401	10.910	0,9%	1,0%	20,0%
Xile	2.334	6.900	0,8%	0,6%	33,8%
Estats Units	2.153	13.718	0,8%	1,2%	15,7%
Ucraïna	2.124	9.104	0,8%	0,8%	23,3%
Rússia	1.998	6.971	0,7%	0,6%	28,7%
Uruguai	1.749	4.754	0,6%	0,4%	36,8%
Suïssa	1.651	7.281	0,6%	0,7%	22,7%
Japó	1.276	3.259	0,5%	0,3%	89,2%
Total nacionalitat	255.185	968.410	91,1%	87,3%	24,4%
Altres nacionalitats	24.982	140.650	8,9%	13,7%	17,8%
Nord d'Àfrica	95.959	252.222	33,2%	22,7%	36,8%
Llatinoamèrica	64.396	383.637	23,0%	25,6%	22,7%
UE-15 (sense Espanya)	51.242	325.511	18,3%	29,4%	15,7%
Àsia i Oceania	36.824	92.490	12,9%	8,3%	39,2%
Resta d'Àfrica	18.357	51.927	6,5%	4,7%	35,3%
Resta d'Europa	14.520	86.310	5,2%	7,8%	16,8%
Resta d'Amèrica	2.441	15.161	0,9%	1,4%	16,3%
Apàtrides i no consta	238	1.095	0,1%	0,1%	21,7%
Error o omisió	-190	707	-0,1%	0,1%	-
TOTAL	280.167	1.109.060	100,0%	100,0%	25,3%

ESTRANGERS RESIDENTS A CATALUNYA I A ESPANYA

Any	a Catalunya	a Espanya
1991	60.800	360.655
1992	72.291	393.100
1993	78.244	430.422
1994	83.996	481.584
1995	106.809	498.773
1996	114.284	538.984
1997	124.550	608.813
1998	148.803	719.647
1999	183.738	801.329
2000	214.996	895.720
2001	280.167	1.109.060



LENBAR, S.A.
Es convoca Junta General Ordinària i Extraordinària d'Accionistes per al dia 28 de febrer de l'any 2002, a les dotze hores, al domicili social de l'empresa, ubicat a Barcelona, carrer Giró, 25, 1r, en primera convocatòria i, l'endemà, a la mateixa hora i al mateix lloc, en segona convocatòria, amb el següent ORDRE DEL DIA:
1. Examen i aprovació dels comptes anuals, así com de la proposta d'aplicació dels resultats corresponents a l'exercici del 2001.
2. Aprovació de la gestió de l'Administrador.
3. Dissolució, liquidació i extinció de la Societat.
4. Previs i prepagaments.
5. Reducció, lectura i aprovació de l'Acta de la Junta.
Es fa constar el dret dels accionistes a obtenir de la societat els documents que s'han de sotmetre a l'aprovació de la Junta, en compliment del que estableixen els articles 144 i 212 de la vigent Llei de S.A.
Barcelona, 7 de febrer del 2002.
L'Administrador

MARTIN MARTEN, S.A.
Es convoca els senyors accionistes d'aquesta companyia a la Junta General Extraordinària que se celebrarà el dia 4 de març del 2002, a les dinou hores, a Barcelona, carrer Balmes, número 395, 6è, en primera convocatòria, i si cal el dia 6 de març del 2002, a la mateixa hora i al mateix lloc, per tractar el següent:
ORDRE DEL DIA
Primer. Dissolució de la Societat, obertura de la liquidació i nomenament de Liquidador.
Barcelona, 30 de gener del 2002
L'Administrador
Signat: Carlos Esplá Berenguer

Ajuntament de Mollet del Vallès
Codi 02955
ANUNCI
El Ple de l'Ajuntament de Mollet del Vallès, en sessió de 29 de gener de 2002, va aprovar inicialment la creació del servei Borsa d'habitatges de lloguer. L'expedient instruït a aquest efecte se sotmet a informació pública durant el termini de 30 dies, durant el qual es poden formular alegacions o suggeriments, i es tindrà per aprovat definitivament en el supòsit que no se'n formulin, d'acord amb allò que estableix l'article 160.1 del Decret 179/1995, de 13 de juny, pel qual s'aprova el Reglament d'obres, activitat i serveis dels ens locals.
La regidora de Serveis Socials, Carme Guarro i Fores
Mollet del Vallès,
31 de gener de 2002



EL REpte DE LA IMMIGRACIÓ

Les illes Balears tenen un 19% de població estrangera, rècord a la UE

La suma d'immigrants del Nord i del Sud configura un cas singular

Vicenç Relats
BARCELONA

La suma d'immigrants que resideixen a les illes Balears procedents ara de països rics europeus —fonamentalment alemanys i britànics— i de països subdesenvolupats, majoritàriament del nord d'Àfrica, configura un cas singular a Europa, amb un índex de població estrangera rècord al Vell Continent. Els 160.000 residents —permanents o temporals— arribats de fora de l'Estat suposen un 19% de la població de l'arxipèlag, de 875.000 persones. Amb tot, aquestes proporcions varien a cada illa. A Eivissa, amb un 30% de població de fora de l'Estat, és on l'índex és més alt, mentre que a Mallorca se situa entre el 18 i el 19% i a Menorca entorn del 10%.

Aquestes dades les constata un estudi elaborat pel catedràtic de geografia humana de la Universitat de les Illes Balears Pere Antoni Salvà, presentat en un seminari internacional sobre polítiques d'immigració celebrat recentment a Barcelona, convocat per l'Institut Català de la Mediterrània (ICM).

Salvà assegura que, amb aquest 19%, les Balears se situarien en l'equivalent al primer lloc del rànquing de població estrangera dels 20 Estats europeus més rics, al mateix nivell que Suïssa. Només el supera Luxemburg (amb un 30% d'immigració), si bé aquest petit Estat transfronterer poc poblat es considera un cas a part. L'índex balear suposa, segons Salvà, "un volum molt superior al dels països amb més immigració de la UE, com Alemanya i Holanda", per sota del 10%.

L'alt volum i l'especificitat de

la immigració a les Balears s'explica pel fet que atrau tant desenes de milers d'europaus d'edat adulta i de la tercera edat que es retiren a descansar a la Mediterrània com també migrants econòmics joves que s'hi desplacen des de països subdesenvolupats del nord d'Àfrica i Llatinoamèrica.

El primer cas és protagonista de forma molt majoritària per alemanys, ja que sumen un total de 58.000 persones i multipliquen per dos els britànics i per tres els marroquins, que són els col·lectius més nombrosos (vegeu gràfic).

Entre els estrangers dominen els europeus, que representen el 65,9% del total i que hi van començar a arribar amb la consolidació del turisme de masses dels anys 70 i que es va intensificar a la dècada dels 90, quan també van començar a arribar persones més joves —d'entre 25 i 40 anys— que s'hi han desplaçat per treballar en el turisme, en els seus negocis propis o molt especialment a través del teletreball. En l'última dècada, però, la immigració no hi ha estat només l'europea ja que, com arreu de la Mediterrània occidental, també hi ha crescut la de tipus laboral provinent dels països del Sud.

Onades des dels anys 50

Els processos migratoris han estat continuats a les Balears des de mitjans dels anys 50 del segle XX, quan de la mà del turisme de masses es va accelerar la immigració massiva d'origen peninsular espanyol i que fins avui tampoc ha cessat. És, però, en aquest últim quinquenni quan, segons Salvà, "el procés ha experimentat una multiplicació impressionant, amb el

LA IMMIGRACIÓ A LES ILLES BALEARS

Residents estrangers per països (juny 2001)

Argentins
Colombians
Equatorians
Algerians
Senegalesos
Marroquins
Italians
Francesos
Britànics
Alemanys

Residents estrangers per continents (juny 2001)

	Permanent	Temporal	Totals
Europa	50.049	55.693	105.742
Àfrica	11.908	16.848	28.756
Nord-amèrica	923	96	1.019
Llatinoamèrica	16.675	4.529	21.204
Àsia	2.691	892	3.583
Total	82.246	78.058	160.304

Nombre de residents: 0, 2.500, 5.000, 7.500, 10.000, 12.500, 15.000, 17.500, 20.000, 22.500, 25.000, 27.500, 30.000, 32.500, 35.000, 37.500, 40.000, 42.500, 45.000, 47.500, 50.000, 52.500, 55.000, 57.500, 60.000, 62.500

FONT: ESTUDI DEL CATEDRÀTIC PERE A. SALVÀ, DEPARTAMENT DE GEOGRAFIA HUMANA DE LA UNIVERSITAT DE LES ILLES BALEARS

PHOTO: YVES GUY MAG



La retolació en alemany és habitual a Mallorca

creixement més espectacular de la història recent". Des del 1996 al 2001 la població de les Balears ha augmentat en 120.000 persones i un 95% d'aquestes són immigrants. Dels 110.000 nous habitants dels últims cinc anys el 35% són de la

resta de l'Estat i el 65% de fora.

Salvà defineix la transformació soferta per les illes Balears en un territori d'alta atracció residencial per a un alt nombre d'europaus de la tercera edat com un fenomen de "Nova Florida", per la semblança amb la regió americana del mateix nom. Una regió amb una alta aflluència de migrants d'edat madura de grans àrees metropolitanes nord-americanes. En diferent mesura el fenomen també es dona en altres zones de la costa mediterrània ibèrica, a l'Algarve portuguès, la Toscana italiana o a les illes gregues.

Fenomen "Nova Califòrnia"

A partir de mitjans dels anys 90, però, les onades rebudes d'immigrants laborals i productius tant dels països rics com dels pobres n'han modificat el perfil i, segons el catedràtic de geografia humana mallorquí, es configura un fenomen de "Nova Califòrnia", per les semblances de les Balears amb la regió de Califòrnia, als EUA, on coincideixen fluxos migratoris purament residencials amb una creixent immigració laboral des d'Amèrica Central i del Sud i un alt dinamisme econòmic.

L'alt volum migratori de les Balears n'ha generat una "composició complexa", amb canvis molt ràpids que, segons Salvà, "impliquen una sensació de desestructuració social" i una "certa desorientació" de la societat civil i les institucions públiques. I conclou que les polítiques que hi han de respondre han de ser globals de tipus econòmic, social i cultural.

Els europeus, més difícils d'integrar

Contràriament al que pugui semblar, la immigració europea que s'installa a les Balears provinent de països rics resulta més difícil d'integrar al país que la que hi arriba de països subdesenvolupats, tant si són àrabs, subsaharians com llatinoamericans. El marcat caràcter residencial de les migracions d'alemanys i britànics benestants i d'edat avançada que es reclouen a les seves urbanitzacions i clubs —com turistes de llarga durada— els distingeixen per complet del procés d'immigrants econòmics pobres que arriben a les illes per treballar, en edat productiva i de reproduir-se. "En els immigrants econòmics que ho fan per necessitat, a la segona generació ja hi

ha una certa integració i els fills poden parlar català, mentre que els que gañen l'illa com el seu últim refugi no han de fer cap esforç d'integració, perquè poden fer perfectament la vida en el seu gueto en anglès o alemany", constata el professor Salvà. De fet, a municipis com Calvià fins i tot la ràdio municipal fa programes en anglès i alemany i en aquestes mateixes llengües poden trobar a les illes una àmplia xarxa de diaris per a ells. "Hi ha estudis que indiquen que el 97% de la programació televisiva que miren els alemanys a través de les parabòliques és dels seus països", explica Salvà, que recorda que línies aèries alemanyes com Air Berlin i LTU tenen 10 vols

diaris entre Mallorca i Alemanya.

Amb una situació així no és estrany que només un 2% dels alemanys establerts a les illes s'apiguin el català i que el 40% diguin que no coneixen ni el català ni el castellà.

Les preocupacions socials dels immigrants rics i dels pobres també són molt diferents. Mentre els uns tenen problemes d'accés a l'habitatge i viuen en la precarietat laboral, els altres han capgirat el mercat immobiliari i han augmentat l'especulació en els preus de terres rurals i l'habitatge urbà. Les seves preocupacions es limiten a garantir l'accés als serveis bàsics d'electricitat, aigua, clavegueram, a la sanitat pública o privada i de seguretat ciutadana.

El 64% dels 1.047 nens provenen de la Xina i de Rússia

Les adopcions internacionals es van duplicar l'any 2001 i superen el miler d'infants

El govern xinès fixa quotes per al 2002 i a Catalunya li corresponen 81 menors

Pepa Masó
BARCELONA

Rècord d'adopcions internacionals. L'any passat es va duplicar el nombre d'infants adoptats per famílies catalanes, que van ser 1.047. Com ja va passar en els últims dos anys, la Xina i Rússia encapçalen la llista de països d'origen dels menors, que representen el 64% del total. En el futur, però, es preveu una davallada de les adopcions a la Xina a causa de la decisió del govern xinès de fixar unes quotes per països. Així, aquest any només es podran presentar des de Catalunya 81 noves sol·licituds d'adopcions.

L'augment de les adopcions internacionals es deu, principalment, a la resolució d'expedients oberts el 1998 i el 1999 i al fet que països com ara la Xina o Rússia han tramitat la majoria de les sol·licituds presentades, segons explica la directora de l'Institut Català de l'Acolliment i l'Adopció (ICAA), Victòria Perearnau. L'any passat, va destacar Perearnau, es va aconseguir per primer cop equiparar el nombre de menors que van arribar a Catalunya amb el nombre de certificats d'identificació emesos (1.114), fet que suposa que s'estan reduint gradualment les llistes d'espera als països d'origen.

La Xina, per tercer any consecutiu, ha estat el principal país d'origen. El 2001 van arribar a Catalunya 320 nenes, quan l'any anterior havien estat 131. Per a aquest any es

Obrir fronteres a l'Àfrica i l'Àsia

La setmana que ve està previst que es resolgui el concurs per acreditar noves agències d'adopció internacional (ECAI) a nous països, majoritàriament africans. Es tracta de Burkina Faso, Costa d'Ivori, Etiòpia, Madagascar, l'Índia i Vietnam. Amb aquesta actuació es pretén que les famílies catalanes puguin adoptar infants, amb més facilitats, en aquests països. Fins ara, però, són pocs els infants que venen de l'Àfrica, encara que la directora de l'ICAA confia que la tendència vagi canviant amb els anys.

ADOPCIONS PER PAÏSOS

	1998	1999	2000	2001
Xina	28	63	131	320
Rússia	10	50	103	245
Colòmbia	82	48	65	106
Ucraïna	2	8	34	99
Mèxic	16	35	26	46
Índia	28	31	36	39
Guatemala	8	12	13	38
Bulgària	6	24	22	38
Nepal	16	10	14	26
Romania	18	34	49	16
El Salvador	1	3	4	16
Nicaragua	10	9	8	10
Bolivia	20	20	6	7
Perú	27	11	7	6
Brasil	1	1	11	5
R. Dominicana	—	2	6	5
Marroc	—	—	—	5
Equador	5	4	7	4
Hondures	1	2	—	3
Congo	—	1	—	2
Camerun	—	—	—	1
Costa d'Ivori	—	—	1	1
Birmània	—	—	—	1
Madagascar	6	—	8	1
Togo	—	—	—	1
Haití	—	—	—	1
Veneçuela	—	2	—	1
Total	297	376	558	1.047

preveu que la xifra sigui similar donat el nombre d'expedients que ja han estat tramitats, si bé serà a partir del 2003 quan hi haurà una davallada a causa del canvi de política del govern xinès. El desembre passat la Xina va decidir tancar la recepció de sol·licituds d'adopció, per fixar poc després unes quotes per països. A Catalunya li ha correspost tramitar 81 noves sol·licituds, el 23% del total assignat a l'Estat espanyol.

Es dona la circumstància que el nombre de famílies que van tramitar les seves sol·licituds per a aquest país el segon semestre del 2001 supera amb

escreix aquesta quota. L'ICAA té previst assignar les 81 noves sol·licituds respectant la data d'entrada de les peticions. Les famílies que quedin fora podran o bé triar un altre país o bé esperar a la quota del 2003. En aquest sentit, Perearnau va afirmar que des del govern treballaran "intensament" perquè l'any que ve la quota s'augmenti "substancialment".

Després de la Xina, Rússia (245), Colòmbia (106) i Ucraïna (99) són els països d'on provenen la majoria dels nens i nenes. La rapidesa amb què tramiten els expedients fa que siguin els triats majoritàriament per les famílies catalanes.

Les dades de Sanitat indiquen que l'any passat es va superar la barrera dels 65.000 nadons

Catalunya registra el nombre de naixements més alt en 20 anys

El 2001 es va alentir parcialment el ràpid creixement de l'any 2000

Joaquim Elcacho
BARCELONA

L'any passat es van registrar a Catalunya 65.883 naixements, segons les dades provisionals recollides pel departament de Sanitat. Si es confirma aquesta dada, el 2001 haurà estat l'any amb més nadons des del 1982. Les dades de natalitat de l'any passat confirmarien la recuperació iniciada el 1996, tot i que l'increment més fort en el nombre de naixements continua corresponent a l'any 2000.

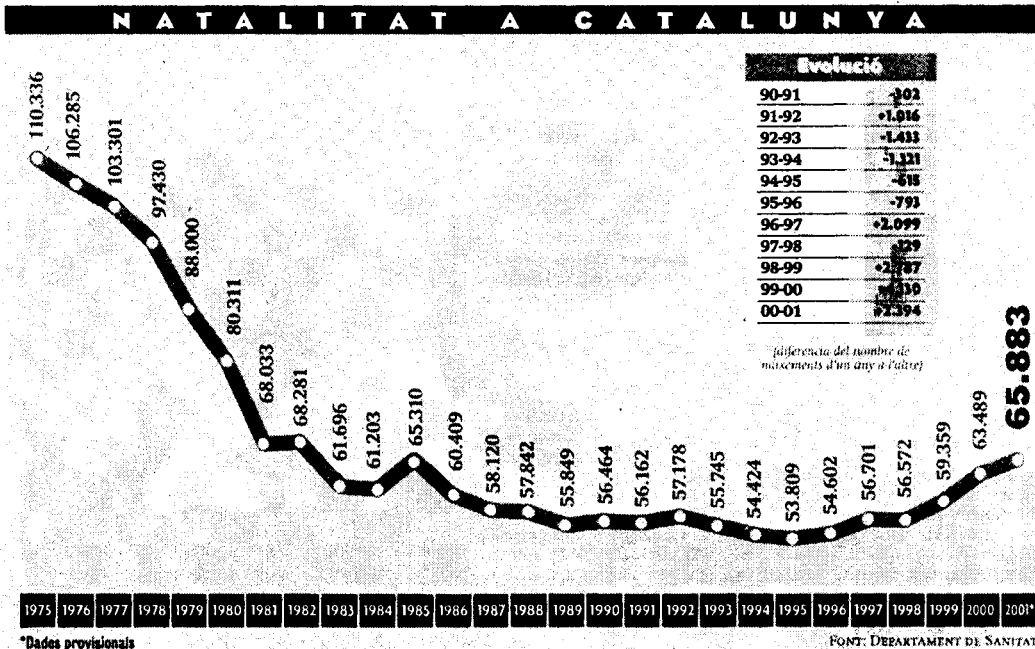
Les dades dels últims cinc anys refan parcialment la tendència iniciada el 1975. De fet, els últims 20 anys han estat els de més baixa natalitat a Catalunya des que es disposa d'estadística fiable en aquesta matèria. Cal recordar que el 1975 es van registrar 110.336 naixements i, per contra, el 1995 només hi va haver 53.809 nadons. Per trobar xifres similars a les de l'any passat s'ha de recuperar l'estadística del 1982, quan van haver-hi a Catalunya 68.281 naixements. El 1983, però, la xifra oficial va caure de sobte fins a 61.696 nadons.

Les dades de natalitat corresponents al 2001 facilitades pel departament de Sanitat a l'AVUI són provisionals i fan referència al nadons analitzats pel sistema de detecció precoç de malalties congènites. Habitualment, les dades aconseguides per aquest sistema són lleugerament superiors al nombre de naixements que després registra oficialment l'Institut d'Estadística de Catalunya. Si es mantenen les diferències d'altres anys, la xifra oficial de naixements del 2001 es situaria entre els 65.300 i el 65.500.

Nova desacceleració

Fent servir aquesta estimació, l'increment de la natalitat de l'any passat (en relació amb els naixements de l'any anterior) seria només d'uns 2.000 infants, quan l'increment registrat el 2000 va ser de 4.130 infants i el del 1999 va ser de 2.787. Aquestes xifres podrien indicar que, tot i que la natalitat continua la recuperació iniciada el 1996, l'evolució no seria tan accelerada com l'anàlisi de les dades demogràfiques faria esperar.

En aquest sentit, cal destacar que el principal factor que determina l'actual increment de la natalitat és l'elevat nombre de persones en edat òptima de reproducció que formen la població de Catalu-



El nombre de naixements va començar a recuperar-se l'any 1996, després de dos dècennis de davallada

nya. Així, s'ha de recordar que l'edat mitjana de maternitat està situada ara en 28,9 anys. L'edat mitjana dels pares és ara de 31,2 anys. Si es fa referència a l'edat en què les dones tenen el primer fill, l'estadística indica que la mitjana es troba al voltant dels 26 anys per a les dones i en els 29 anys per als homes. Si es recorden les dades històriques de natalitat s'observa que els fills del denominat baby boom (nascuts els anys 1973-1977, període de màxima natalitat) tenen ara precisa-

ment entre 25 i 29 anys.

Un altre dels factors que estan influïent en l'increment de la natalitat a Catalunya és la creixent influència de la població immigrada. Així per exemple, el 1999, la natalitat de parelles formades per una o dues persones immigrades va créixer un 20%, mentre que la natalitat de les parelles catalanes va augmentar només un 3,6%. A més de tenir condicions culturals i religioses que determinen l'elevada natalitat, les famílies immi-

grants estan formades habitualment per gent jove, en edat de reproducció.

Durant els últims anys, la natalitat ha tingut un increment especialment significatiu a les comarques centrals i a l'àmbit metropolità. Amb tot, les comarques amb una taxa de natalitat més alta són el Vallès Oriental, la Vall d'Aran, el Garraf, el Baix Llobregat i el Vallès Occidental. En canvi, les comarques amb una taxa més baixa són el Pallars Jussà, la Terra Alta i el Priorat.

Els ajuntaments es queixen de la revisió del cens feta per l'INE

El treball de l'Institut Nacional d'Estadística en la renovació dels censos de població i habitatges (dels mesos d'octubre-desembre) "ha estat un cúmul de despropòsits, amb un procés de recollida de dades molt deficient, molt probablement com a conseqüència de la manca de presupost destinat als treballs de camp". Aquesta és la valoració apareguda a l'últim número de la revista *Catalunya Municipal* de la Federació de Municipis de Catalunya. Aquesta entitat es queixa que l'escassa qualitat del treball realitzat per l'INE obligarà els ajuntaments a fer una escrupolosa revisió dels padrons, per tal d'evitar que les inscripcions de la població es vegin infestades d'errors. El procés de resolució de les discrepàncies entre les dades de l'INE i de l'ajuntament "promet ser intens i llarg". El balanç és que "l'elaboració dels censos del 2001 per part de l'Institut Nacional d'Estadística podria ser una de les pitjors de la història".

España es el país de la UE que menos ayuda a la familia, según Eurostat

Sólo el 2,1% del gasto destinado a protección social se dedica a los hogares

CHARO NOGUEIRA, Madrid
A la cola por partida doble. España es el Estado de la Unión Europea que menos gasta en protección social por habitante. También es el que destina menor propor-

ción del gasto a ayudar a las familias, cuatro veces menos que la media europea, según un informe de la oficina estadística comunitaria, Eurostat. En paralelo, tiene la menor tasa de fecundidad de la UE (1,2

hijos por mujer). El plan de familia aprobado por el Gobierno sin presupuesto en noviembre es "papel mojado", según el presidente de la Federación Española de Familias Numerosas, José Ramón Losana.

La protección social corre distinta suerte en Europa. España ocupa las peores posiciones. Así lo constata un reciente informe de Eurostat que analiza la evolución entre 1990 y 1999. Ese último año, los Estados de la UE destinaban a este capítulo una media del 27,6% de la riqueza nacional (Producto Interior Bruto, PIB). Lejos quedaba la aportación de España: con el 20%, ocupaba el penúltimo lugar, sólo por delante de Irlanda (ver gráfico). La mejor posición correspondía a Suecia (32,9%) y Francia (30,3%).

Al medir el gasto social por habitante en 1999, el informe de Eurostat concede a España el último puesto de los 15 países de la UE. Añade que, en términos reales, incluso bajó entre 1993 y 1996. Tras España se sitúan Irlanda, Portugal y Grecia. El mayor gasto por habitante corresponde a Luxemburgo, Dinamarca y Suecia.

2,2% del PIB europeo

El informe de Eurostat también estudia el reparto del gasto social europeo en 1999 entre cinco tipos de prestaciones. Señala que la vejez y las pensiones derivadas del fallecimiento se llevan casi la mitad del desembolso total. Le sigue la sanidad. El tercer lugar corresponde a la familia y la infancia, capítulo al que la UE dedica una media del 2,2% del PIB. A continuación se sitúan el desempleo y el capítulo de vivienda y exclusión social.

España ofrece un perfil bastante distinto. Según Eurostat, es el país de la UE que menos gasto social dedica a la familia, el 2,1%, o sea cuatro veces menos que la media europea (8,3%). En cambio, casi duplica el desembolso medio en las prestaciones por desempleo. También dedica un porcentaje más alto a los capítulos de sanidad y vejez. Las prestaciones españolas en vivienda y

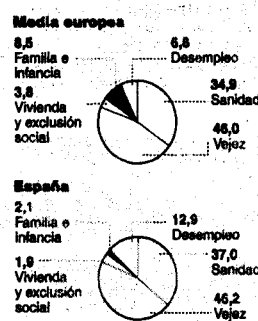
La protección social y familiar en la UE

■ PORCENTAJE DEL PIB DEDICADO A GASTO SOCIAL

	1990	1993	1994	1997	1998	1999
Media UE	25,5	26,8	28,5	28,0	27,6	27,6
Bélgica	26,4	28,5	28,7	28,1	28,2	28,2
Dinamarca	26,7	31,9	31,4	30,4	29,9	29,4
Alemania	25,4	26,4	30,0	29,5	29,3	29,6
Grecia	22,9	22,0	22,9	23,3	24,3	25,5
España	19,9	24,0	21,8	21,1	20,8	20,0
Francia	27,9	30,7	31,0	30,8	30,5	30,3
Irlanda	18,4	20,2	17,8	18,7	15,5	14,7
Italia	24,7	26,4	24,8	25,5	25,0	25,3
Luxemburgo	22,1	23,9	24,0	22,9	22,4	21,9
Holanda	32,5	33,6	30,1	29,4	28,5	28,1
Austria	26,7	28,9	29,6	28,8	28,3	28,6
Portugal	15,2	20,7	21,3	21,6	22,4	22,9
Finlandia	25,1	34,6	31,6	29,3	27,3	26,7
Suecia	33,1	38,6	34,5	33,6	33,2	32,9
Reino Unido	23,0	29,1	28,3	27,7	27,2	26,9

■ REPARTO DEL GASTO SOCIAL

En % del total de prestaciones. Año 1999



Fuente: Eurostat.

■ FECUNDIDAD Y AYUDAS FAMILIARES

Hijos por mujer / % total prestac. soc.

	Hijos por mujer	% total prestac. soc.
Media UE	1,46	8,5
Bélgica	1,61	9,1
Dinamarca	1,74	13,0
Alemania	1,37	10,5
Grecia	1,30	7,6
España	1,20	2,1
Francia	1,77	9,8
Irlanda	1,89	13,0
Italia	1,23	3,7
Luxemburgo	1,71	15,5
Holanda	1,64	4,3
Austria	1,32	10,3
Portugal	1,49	5,2
Finlandia	1,73	12,8
Suecia	1,50	10,5
Reino Unido	1,68	8,8

EL PAÍS

exclusión social sólo alcanzan la mitad de la media de la UE (1,9% frente a 3,8%).

"Los datos de Eurostat confirman otros estudios anteriores y dejan clara la tendencia española a gastar poco en los capítulos sociales", afirma el presidente de la Federación Española de Familias Numerosas, José Ramón Losana. Considera que la situación es especialmente grave en el área familiar.

"El Plan Integral de Apoyo a la Familia que aprobó el Gobierno en noviembre es papel mojado. Todavía no se ha puesto en marcha ninguna medida", afirma. Ese conjunto de iniciativas, orientadas a incrementar la calidad de vida de las familias y a apoyar su papel como "garante de la cohesión social", carecía de dotación presupuestaria.

La política familiar del Ejecutivo se inclina más por las des-

gravaciones fiscales para las familias que por las ayudas directas, tal como recogerá la reforma fiscal para 2003. El plan familiar del Gobierno también prevé ampliar el límite máximo de ingresos para acceder a las prestaciones de la Seguridad Social por hijo. "Ahora el Estado sólo concede una ayuda mensual de 4.035 pesetas (24,25 euros) por hijo menor de 18 años a condición de que la renta anual de la unidad familiar sea inferior a 1.288.653 pesetas (7.744,96 euros)", puntualiza Losana.

Diferencias autonómicas

En cambio, comienzan a surgir ayudas directas de las comunidades autónomas a las familias en función del número de hijos. "Ya existen en Navarra, Cataluña, Aragón y Galicia. Lo malo de esto es que empieza a haber una discriminación importante entre las familias según cuál sea su lugar de residencia", señala el representante de las familias numerosas. Aboga por un "pacto nacional" que equipare —y aumente— las prestaciones.

La falta de ayudas a la familia influye en la natalidad española, desde hace años la más baja de la UE (en 2000 subió ligeramente hasta 1,23 hijos por mujer en edad fértil). Casi una de cada cuatro españolas tiene menos hijos de los que desearía, sobre todo por motivos económicos, según la Encuesta de Fecundidad realizada en 2000 por el Instituto Nacional de Estadística.

De hecho, existe una fuerte correlación entre las prestaciones sociales para la familia y las tasas de fecundidad (número de hijos por mujer en edad fértil). Así lo revelan las estadísticas de Eurostat. A mayores ayudas suele corresponder mayor natalidad, terreno en el que la inmigración desempeña un papel creciente.



Societat, valors, comportament.

LAS AGRESIONES A LOS MENORES EN LA FAMILIA » *Un estudio hace una radiografía del problema*

La muerte de niños a consecuencia de malos tratos se triplica desde 1997

■ Un informe revela que cada año en España uno de cada mil niños es maltratado, aunque sólo en un 4 por ciento de los casos se produce denuncia

CELESTE LÓPEZ

MADRID. - El número de niños muertos a manos de alguno de sus progenitores o por otro familiar se ha duplicado en tan sólo dos años, pasando de nueve en el año 2000 a 18 en el 2001. Desde 1997, el número de muertes se ha triplicado, de seis a 18. Este incremento de muertes infantiles va pareja con el aumento de separaciones matrimoniales. "En los últimos tiempos está apareciendo una nueva vertiente del maltrato extremo unido a las rupturas de pareja y que tiene que ver con la venganza. Uno de los cónyuges quiere herir al otro y lo hace matando lo que ese otro más quiere, a sus hijos. Es lo que ha pasado, por ejemplo, en el caso de Santomera (una madre mató a sus dos hijos de

corta edad) o Benidorm (el padre mata a sus hijos de corta edad)", explica el psicólogo José Sanmartín, director del Centro Reina Sofía para el Estudio de la Violencia que ayer presentó el informe Maltrato Infantil en la Familia.

Según este informe, que analiza los datos de cerca de 33.000 expedientes correspondientes a 1997 y 1998 sobre maltrato abiertos por las diferentes consejerías de Asuntos Sociales, cada año en España uno de cada mil niños sufre maltrato, en la mayoría de los casos, por negligencia (abandono de los progenitores o no cubrir las condiciones mínimas de desarrollo del niño).

De cada diez menores maltratados, 9 sufren negligencia en el cuidado, 4 maltrato emocional y 2, físico. El abuso sexual representa el 3,6% del total de malos tratos. Mientras que en todos los tipos de maltrato la proporción niño-niña es más o menos similar, en el tema del abuso sexual la balanza se inclina claramente por las menores: de diez niños maltratados sexualmente, ocho eran niñas.

Sólo el cuatro por ciento de las denuncias por maltratos han sido denunciadas por las víctimas. Mayoritariamente son los servicios socia-


Las cifras de los malos tratos

PERFIL DE LA VÍCTIMA

- TIENE ENTRE 0 Y 4 AÑOS
- NO PADECE PROBLEMAS DE SALUD
- VIVE EN UNA FAMILIA TRADICIONAL
- SU VIVIENDA CARECE DE LAS CONDICIONES ADECUADAS DE HABITABILIDAD
- RESIDE EN UNA LOCALIDAD DE ENTRE 20.000 Y 50.000 HABITANTES


DIMENSIONES DEL PROBLEMA

En 1997 murieron seis niños a manos de su familia
En el 2001, 18 muertos




"Uno de cada mil niños sufre maltrato anualmente en España"


DE CADA 10 NIÑOS MALTRATADOS:



1 SUFREN NEGLIGENCIA (abandono por parte de los padres y falta de cuidados elementales)



2 MALTRATO FÍSICO



3 MALTRATO EMOCIONAL

3,6% SUFREN ABUSOS SEXUALES

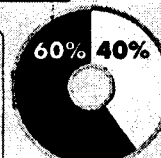
PERFIL DEL AGRESOR

- NO TIENE ESTUDIOS
- ES PADRE O MADRE BIOLÓGICO DEL MENOR
- ESTÁ DESEMPLEADO
- NO TIENE ANTECEDENTES PENALES
- NO PADECE ENFERMEDADES CRÓNICAS NI TRASTORNOS PSICOLÓGICOS
- UN TERCIO CONSUME ALCOHOL (hombres) Y DROGAS (mujeres)

MUJERES < > HOMBRÉS

Edad media
30-34 años

EL CASO MÁS FRECUENTE ES LA NEGLIGENCIA



60% 40%

Edad media
35-39 años

EL CASO MÁS FRECUENTE ES EL ABUSO SEXUAL Y EL MALTRATO

JOSÉ PANDO

les, la policía y los profesores los que detectan las agresiones y presentan la correspondiente denuncia. "Sin embargo -aclaró el profesor Sanmartín-, los casos que se denuncian son mínimos respecto a la realidad. Estimamos que los expedientes estudiados sólo representan entre el 20 y el 40 por ciento de los casos reales."

En cuanto a los agresores, los resultados del informe revelan que de cada diez agresores, seis son mujeres. Éstas suelen maltratar a los niños bien abandonándoles o no cu-

biendo sus necesidades físicas y emocionales más elementales. A los hombres, por su parte, corresponde el maltrato físico y sexual.

Mayoritariamente, los agresores son personas entre 30 y 34 años, en el caso de las mujeres, y entre 35 y 39 en el de los hombres, no suelen tener estudios o sólo tienen estudios primarios, y el 75% de los agresores está desempleado. En casi todos los casos, el maltratador no sufre ningún tipo de enfermedad mental, por lo que esto no puede ser considerado como una razón de los malos tra-

tos, explica el profesor Sanmartín. Tampoco es cierto, según el responsable de este informe, que el maltratador haya sido en su infancia una persona maltratada. "En los expedientes estudiados no existe esa relación", señaló tajante.

Lo más frecuente es que el maltratador viva en una localidad de entre 20.000 y 50.000 habitantes y en hogares donde no se dan las condiciones de habitabilidad adecuadas para proporcionar a la familia un cierto bienestar.

En un tercio de los casos, suelen ser personas que abusan del consumo del alcohol (sobre todo los hombres) y las drogas (por lo que respecta a las mujeres).

Una de las diferencias más significativas entre el perfil del agresor y el de la agresora es que el hombre maltratador mantiene una buena relación con la familia más cercana, mientras que la mujer no.

En cuanto al tipo de familias y en contra de la opinión cada vez más extendida de que las agresiones se producen en familias monoparentales (principalmente, padres separados), el informe revela que más de la mitad de los casos de maltrato infantil se registran en familias tradicionales. ■

Cataluña figura entre las comunidades con más casos de abusos sexuales infantiles

MADRID. (Redacción.) - Cataluña figura en la lista negra de las comunidades con un elevado número de casos de maltratos infantiles. En concreto, Cataluña ocupa, junto a Baleares, Comunidad Valenciana y País Vasco, el ranking de comunidades donde se registran más casos de

abusos sexuales a menores. "En principio no hay una justificación, aunque sí hemos podido constatar que en las comunidades con mayor renta per cápita se dan más casos de maltrato físico, emocional y sexual, mientras que en las más pobres se dan más casos de negligencia; es de-

cir, de abandono del menor o maltrato por desamparo", explicó el profesor Esteban Requena, coordinador del estudio.

En Cataluña se produjo, entre los años 1997 y 1998, 86 casos de abusos sexuales, del total de 396 casos registrados en España en ese perio-

do, lo que supone un 6% sobre el total de víctimas. A corta distancia le sigue Baleares (5,72%) y País Vasco (5,64%). Los valores más bajos fueron los de Ceuta (ningún caso), Castilla y León (0,96%) y Melilla (1,92%).

En general, las comunidades donde se producen mayor número de casos de maltrato infantil en relación con la población (al margen del tipo de maltrato) son Melilla, Ceuta, Asturias y Baleares. En el polo opuesto se encuentran Cantabria, País Vasco y Madrid. ■

? SUCESSOS

La mort de menors a mans dels pares es triplica en 5 anys

La xifra ha crescut des dels 6 casos del 1997 fins als 18 registrats el 2001

Un estudi revela que un de cada mil nens rep mals tractes familiars a Espanya

MANUEL VILASERO
MADRID

La mort de cinc nens a mans dels seus pares en les últimes dues setmanes no sembla una casualitat en vista de les dades proporcionades ahir pel director del Centre Reina Sofia per a l'Estudi de la Violència, José Sanmartín. En els cinc anys que van del 1997 al 2001 la xifra de víctimes infantils de maltractaments amb resultat de mort es va multiplicar per tres a Espanya, que ha passat de 6 a 18 morts a l'any. I el negre inici del 2002 presagia un balanç molt més aterridor.

El professor Sanmartín va oferir les xifres en la presentació d'un estudi elaborat per 22 investigadors que analitza exhaustivament els 32.741 expedients de maltractaments a menors fins a 17 anys oberts entre el 1997 i el 1998 pels serveis socials de les comunitats autònomes. L'examen ha permès calcular per primer cop quantes víctimes mortals es van registrar en aquest bienni, ja que el

Ministeri de l'Interior només ofereix xifres a partir del 2000.

Sanmartín relaciona l'augment de morts amb l'increment de separacions i divorcis que registra la societat espanyola. «La majoria dels casos de mort es produeixen en aquest moment i estan relacionats amb el sentit de la dona i els nens com a propietat de la cultura tradicional», va explicar el professor, que va resumir així l'esquema mental de l'homicida: «La vaig matar perquè era meua i si no la puc matar mato allò que més estimo».

EL 'SUICIDI ALTRUISTA' / La resta de casos solen coincidir amb embarassos no desitjats o amb el denominat suïcidi altruista. «Es mata, però perquè els fills no pateixin també els treu del mig», va indicar.

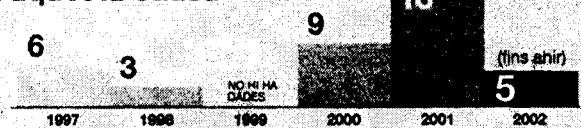
Però els infanticidis no són més que la culminació d'una escalada de maltractaments físics o psíquics, molt més estesos del que es podia pensar. Segons l'estudi, un de cada mil nens és anualment víctima d'aquesta mena de violència en alguna de les modalitats.

La immensa majoria (nou de cada deu) pateixen negligència, un tipus de maltractament que pot anar des de descuidar els àpats o la higiene del nen, fins a abandonar un nadó en un contenidor. Quatre de cada deu són víctimes de maltractament emocional, i dos, de maltractament físic. A més, hi ha nens que pateixen simultàniament diversos tipus de maltractament.


ABUSOS SEXUALS / Comparades amb aquestes xifres, la xifra de víctimes d'abusos sexuals és petit. Només un 3,6% del nombre de maltractats pateix aquesta modalitat, quan en altres països de la Unió Europea, com França i la Gran Bretanya, la proporció és molt superior. Les víctimes d'abusos són gairebé sempre nenes (nou de cada deu casos). L'estudi també ofereix un perfil dels agressors i el seu entorn familiar i social (vegeu el gràfic), i la dada més sorprenent és que la majoria (sis contra quatre) són dones. ■

El maltractament infantil

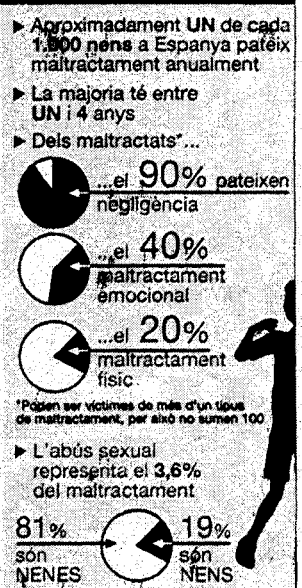
Les morts per aquesta causa



Perfil de l'agressor



Perfil de la víctima



La policia sospita que el nadó tirat a un contenidor a Madrid va néixer viu

El cas més recent de maltractament amb resultat de mort podria ser el del nadó llançat a un contenidor a Alcobendas (Madrid) si es confirmen les sospites policials que el nen va ser sacrificat per la mare i no va néixer mort, com aquesta ha assegurat en les declaracions que ha fet a la comissaria d'aquesta població madrilenya.

La dona, una equatoriana de 26 anys, continua detinguda a l'espera de saber-se el resultat de l'autòpsia, que determinarà en quin moment va morir el nen. El nadó va ser dipositat diumenge al contenidor a l'interior d'una bossa negra.

Benidorm EL PARRICIDA HAVIA FET AMENACES

L'home que va assassinar els seus dos fills abans de suïcidar-se, diumenge passat a Benidorm, hauria pogut actuar copiant el crim de Santomera (Múrcia), en què una dona va matar els seus dos fills. Segons alguns familiars, el parricida, M. A., de 43 anys, havia amenaçat de mort la seva exdona, de qui estava separat des de feia un any i mig, encara que aquesta no l'havia denunciat. El pare tampoc passava la pensió de manutenció que li corresponia.

L'enterrament dels nens està previst per avui a la localitat alacantina d'Alfàs del Pi, on vivien amb la seva mare, que va ser donada d'alta ahir després de ser ingressada en un hospital pel xoc que va patir al trobar morts els seus fills. Un jutge havia concedit feia dues setmanes al pare la possibilitat que els seus fills estiguessin amb ell un de cada dos caps de setmana. El parricida es va produir el primer cap de setmana que els nens s'estaven amb el seu progenitor.

Los más sexys del mundo

Una encuesta confirma el día de San Valentín que los españoles son narcisistas y tienen un alto concepto de sí mismos en el sexo



ALEX GARCIA

A los españoles les tiente practicar el sexo en los espacios públicos

BARCELONA. Redacción

Los españoles tienen un concepto de sí mismos en el terreno sexual que roza lo narcisista. Se consideran aventureros, galanes y rompecorazones y abren la gabardina para enseñar su machismo. La radiografía ha sido posible gracias al estudio "Amor y lujuria", realizado por la agencia de publicidad Euro RSCG, que ha entrevistado a 1.606 personas de Francia, Gran Bretaña, Italia, España, Holanda, Estados Unidos, México y China.

Los españoles parecen satisfechos —o se resignan— con las capacidades sexuales de sus parejas, ya que sólo el 14% reclama de su compañero más destreza en este aspecto. Los chinos, sin embargo, lo echan en falta en un 55%, los franceses en un 36%, los italianos en un 26% y los británicos en un 25%. Sin embargo, los españoles reclaman de su cónyuge más romanticismo (29%) y más cariño (44%).

Estos datos coinciden con la imagen que de sí mismos tienen los españoles. El 63% se considera sexy, el 49% un amante habilidoso —en ambos casos las valoraciones más altas de los países encuestados— y un aventurero sexual, en el 44% de los

casos. Se autodefine promiscuo el 10% —por detrás de Francia que con el 26% se sale de la tabla— y obseso por el sexo el 6%, en una zona intermedia de la clasificación, por detrás de China (41%), México (9%) y Estados Unidos (7%).

España se sitúa en la parte alta de la lista de países donde los encuestados se autocalifican de disciplinados practicantes. El 6% dice que hace el amor cada día, el 25% asegura que "ficha" varias veces a la semana.

Un preocupante 8% de los españoles admite que ha forzado a su pareja para mantener relaciones sexuales ■■

na y el 26%, al menos una vez por semana. El 32% asegura que se ejerce sexualmente una o dos veces al mes y el 11%, menos de una vez al mes.

De los datos obtenidos por los habitantes de otros países, España sólo se ve superada por Francia (6%) entre aquellos que dicen que practican el sexo cada día, y por China

(39%) e Italia (29%) entre los que declaran que lo hacen varias veces por semana.

Tampoco se libra España del tópico machista. Los encuestados españoles, junto a los chinos, son los que más de acuerdo están (22%) en que "el marido pueda tener un 'affaire'", pero que su esposa debe guardar fidelidad a su cónyuge". Esta consideración sólo recibe el apoyo del 15% de los encuestados mexicanos. En el resto de los países fluctúa entre el 1% y el 3%.

A los españoles les gusta el sexo motorizado: el 30% dice haberlo practicado en un avión o un tren —primera posición de todos los países en este ámbito—, y el 65% en el coche. Les gusta la compañía —el 23% ha mantenido relaciones con más de una persona a la vez— y les estimulan los espacios concurridos: el 30% lo ha practicado en sitios públicos y el 21% en la oficina. El 11% ha mantenido relaciones con personas de su sexo y el 16% se ha valido alguna vez de un afrodisíaco.

La práctica del sexo en España se ve oscurecida por un dato nada edificante, el más elevado de todos los países: nada menos que el 8% afirma que ha forzado sexualmente en alguna ocasión a su pareja. ●

ANA BELÉN GÓMEZ / Psicóloga

“Los padres ‘gay’ dedican más tiempo a los hijos que los heterosexuales”

DE LA FUENTE, Madrid. Especialista en nuevos modelos de familia, la psicóloga Ana Belén Gómez forma parte del equipo investigador del Colegio Oficial de Psicólogos de Madrid y del departamento de Psicología Evolutiva y de la Educación de la Universidad de Sevilla que realiza un estudio —probablemente el primero que se aborda en España— sobre

contacto con el Colegio de Psicólogos—, asegura que “hay más similitudes que diferencias entre los niños criados en familias gay o lesbianas y los hijos de la familia nuclear tradicional”. Aunque siempre ciñéndose al ámbito científico, sin entrar en el debate social sobre los derechos de los gay y lesbianas.

Pregunta. ¿Necesita el niño una madre y un padre a la vez?


Respuesta. La falta de una figura de un género u otro no implica en sí un desajuste psicológico en los niños. La ausencia del padre en sí misma no afecta a su desarrollo más allá de la desventaja económica, así como el posible estrés de algunas madres. Aun así, el papel del padre es muy significativo, sobre todo en el terreno del juego; mientras que la madre pasa parte del día en el cuidado del niño, el padre y su hijo construyen su relación a través del juego, por lo que es la presencia de otro rol adicional, no necesariamente el masculino, lo que beneficia a los hijos.

P. Afirma que la calidad de la vida familiar es más crucial en el niño que el modelo de familia. ¿No influye en ningún sentido ese modelo?

R. La calidad de las relaciones y su grado de armonía tienen más influencia en los hijos que la estructura familiar en sí. Todas las familias sean del tipo que sean tie-

“Los hijos de padres ‘gay’ o madres lesbianas no sufren más estigma que otros niños”

nen riesgos. Respecto a las familias creadas por reproducción asistida o por madres de alquiler desconocemos si el secreto o no sobre su origen, y el contacto entre el niño y los donantes de óvulo o de esperma o la madre de alquiler, tendrá una buena, mala o indiferente influencia en su futuro.



Ana Belén Gómez, psicóloga experta en nuevos modelos familiares. / JULY MARTÍN

nen riesgos. Respecto a las familias creadas por reproducción asistida o por madres de alquiler desconocemos si el secreto o no sobre su origen, y el contacto entre el niño y los donantes de óvulo o de esperma o la madre de alquiler, tendrá una buena, mala o indiferente influencia en su futuro.

P. ¿Cómo afecta a los niños descubrir que sus padres, gays o lesbianas, viven un modelo de relación aún minoritario?

R. Depende de cada familia. Los prejuicios de ciertos sectores pueden hacerles daño; aún así estos niños no parecen sufrir más estigma que los de otras familias. Son sus padres los que sufren una

clara desprotección legal. El no reconocimiento de los padres y madres no biológicos provoca una indefinición de su rol materno y paterno, y por tanto un riesgo para los niños si algo les ocurriera a sus padres biológicos.

P. ¿Qué consecuencias tiene para el niño contar con dos madres?

R. La presencia de un rol materno adicional e implicado en la crianza siempre es positivo para el niño. Las lesbianas, además, establecen relaciones más equitativas que la pareja heterosexual, lo que puede influir positivamente en el aprendizaje de roles igualitarios.

P. ¿Qué variante introduce la pareja de gays masculina?

R. Los últimos datos apuntan a que los padres gays establecen claramente límites, son sensibles, responsables y perceptivos con sus hijos. Y en comparación con los padres heterosexuales trabajan menos horas y dedican más tiempo a los hijos.

P. ¿La orientación de los padres determina la de los hijos?

R. No hay evidencia de dificultad en identidad de género y comportamiento de género. Los resultados están dentro del rango normal cuando se les compara con los de los padres heterosexuales. No son diferentes.

Cataluña, por debajo de la media en ayudas a los países del Tercer Mundo

Los ayuntamientos dan más dinero que la Generalitat y las diputaciones

Cataluña dedica a proyectos relacionados con el desarrollo y la cooperación con los países del Tercer Mundo menos dinero que otras comunidades españolas con un nivel de renta inferior, según recoge el último anuario de la Federación Catalana de ONG para el Desarrollo, con datos de 1999. Los ayuntamientos dedican más dinero que la Generalitat y las diputaciones.

EDUARDO BERLANGA

BARCELONA. Cataluña dedicó en 1999 cerca de dos mil millones de pesetas, procedentes tanto de instituciones públicas como privadas, a proyectos relacionados con el desarrollo y la cooperación con los países del Tercer Mundo. Este dato supone un incremento de casi el doble con respecto a lo recaudado en 1997. Pese a ello, continúa siendo una cifra modesta debido al bajo nivel de partida, que sitúa a Cataluña por debajo de los recursos per cápita que dedican otras comunidades autónomas españolas con un nivel de renta inferior.

Todos estos datos están recogidos en el anuario que la Federación Catalana de ONG para el Desarrollo ha publicado bajo el título «Relaciones Sur-Norte: Qué hacemos en Cataluña», que ofrece un análisis exhaustivo sobre la cantidad, procedencia y destino del dinero dedicado a proyectos de desarrollo desde 1996 a 1999. Según Rafael Grasa, director de la publicación, que se ha llevado a cabo con la colaboración de la Fundación Un Solo Mundo, de Caixa Catalunya, «la Federación se ha planteado el reto de que este anuario sirva de ins-

trumento de consulta a administraciones y organizaciones no gubernamentales donde se reflejen las tendencias de la ayuda que se presta y su evolución con el paso del tiempo».

Los datos más recientes de que se dispone, referidos a 1999, indican que del total de recursos destinados a cooperación para el desarrollo, un 92,6 por ciento pertenece a instituciones públicas y el otro 7,4 por ciento corresponde a entidades privadas y donaciones particulares. En cuanto a los organismos públicos, los ayuntamientos fueron los que destinaron más recursos, por delante de las diputaciones y la Generalitat.

Inversión pública

Datos ofrecidos por el Fondo Catalán de Cooperación al Desarrollo indican que los ayuntamientos recaudaron en 1999 el 73 por ciento del total de recursos destinados por Cataluña, con cifras superiores a los 440 millones de pesetas. Les siguen las diputaciones con un 10,5 por ciento del total y algo más de 63 millones. En tercer lugar se sitúa la Generalitat con un porcentaje del 8,5 por ciento y 51 millones de pesetas. Los conse-

jos comarcales aportaron algo más de tres millones, un 0,6 por ciento del total, y las entidades privadas, 43 millones de pesetas, el 7 por ciento.

Los donativos particulares, que sufrieron un descenso bastante acusado respecto al año anterior, supusieron algo más de dos millones de pesetas, el 0,4 por ciento de los fondos destinados a la causa.

De la suma global recaudada, un 57,87 por ciento se destinó a proyectos de cooperación internacional (desarrollo y derechos humanos), un 13,26 por ciento sirvió de base para planes de ayuda en situaciones de emergencia (catástrofes, guerras), y el 28,8 por ciento restante se invirtió en campañas y jornadas de sensibilización en Cataluña.

En cuanto a los países de destino, la mayor parte del capital obtenido, un 51,9 por ciento, se destinó a proyectos de cooperación en América Latina (Honduras, Nicaragua y Guatemala). Las ayudas que recibió el continente africano representaron el 5,8 por ciento del total, mientras que a Asia y Oceanía se dedicó un 1,5 por ciento.

También las universidades contribuyeron a estas campañas de solidaridad con los países más necesitados a través de la formación, la información y diferentes acciones de cooperación. La mayoría de las actividades se realiza gracias a la consolidación de la campaña del 0,7 por ciento, que se hace efectiva en la matrícula de los alumnos y con donaciones del personal universitario.



Dona.

Los hombres aparecen cuatro veces más que las mujeres en los telediarios

Políticos y deportistas copan los informativos de radio y televisión

CHARO NOGUEIRA, Madrid
 En España hay más mujeres que hombres, pero ellas apenas son noticia. Según un estudio sobre los informativos de cuatro cadenas de televisión y otras tantas de radio, sólo el 18% de las personas

entrevistadas en los telediarios son mujeres y ocupan el 15% del tiempo. En las radios la situación es peor: 15% de las menciones y 9% del tiempo para las mujeres. Políticos y deportistas copan los informativos, según el trabajo presentado ayer.


Los medios audiovisuales ayudan a construir la realidad, pero a la hora de reflejarla ignoran la creciente presencia femenina en todas las esferas. Así lo revela el estudio *El estado de la cuestión en la representación de mujeres y hombres en los informativos de radio y televisión*, realizado por la periodista Pilar López Díez. La secretaria general de Asuntos Sociales, Concepción Dancausa, y el director general de RTVE, Javier González Ferrari, presentaron ayer el trabajo, auspiciado por el Instituto de la Mujer y el Instituto Oficial de Radio y Televisión. "Las mujeres todavía somos invisibles y estamos bastante poco representadas", lamentó la primera. El responsable de la radiotelevisión pública se comprometió a impulsar una información "más igualitaria".

La autora del análisis de contenido ha estudiado los informativos de mediodía de cuatro cadenas de alcance nacional, Radio 1 (RNE), cadena SER, Onda Cero y Cope, emitidos durante diez días laborables del pasado junio. En cuanto a la televisión, ha abordado el contenido de los informativos de las cuatro cadenas nacionales que emiten en abierto: los telediarios de mediodía de La Primera, Telecinco y Antena 3 y el nocturno de La 2.

► **Más mujeres en televisión.** En las 911 noticias analizadas, de cada cien entrevistados 18 eran mujeres, y 82, hombres. El reparto del tiempo tampoco es equitativo: ellas dispusieron el 15% de los minutos, y ellos, del 85%. En las radios la situación es aún más adversa: 15% de las menciones y 9% del tiempo para las mujeres en las 885 noticias estudiadas.

► **Deportistas, en cabeza.** Las personas más entrevistadas en los telediarios son los hombres deportistas (27,3% del total). Los futbolistas ganan por goleada. Si a este grupo se suman los políticos (19%), ya está cubierto el 46,3% de las intervenciones. Sin embargo, en las menciones a mujeres predominan aquellas cuya

Presencia de las mujeres en los informativos de radio y televisión



CADENAS ESTUDIADAS • TELEVISIÓN: TV1, La 2, Tele 5 y Antena 3.
 • RADIO: Radio1, Cadena Ser, Onda Cero y Cope.

Fuente: Instituto de la Mujer e Instituto Oficial de Radio y Televisión. EL PAÍS

profesión se omite (casi la mitad de los casos). El siguiente grupo femenino en presencia fue el de las políticas (2,2% del total de entrevistas), seguidas de las estudiantes y las amas de casa. Sólo en estas dos últimas ocupaciones es mayor la presencia femenina en la pequeña pantalla.

► **La excepción de La 2.** Según el estudio, "la 2 destaca sobre todas las televisiones" al conceder atención a las mujeres. Lo son el 34% de los entrevistados, la proporción más alta de todas las cadenas estudiadas. Entre las radios no hay grandes diferencias.

► **Políticos en la radio.** En los informativos radiofónicos, las personas más mencionadas son los hombres cuya profesión es la política (38,4%). A continuación se sitúan los deportistas (17,4%). Entre ambos suman más de la mitad de las alusiones y/o entrevistas. Las mujeres más citadas son las políticas (3,5%), las deportistas (2,9%) y aquellas cuya profesión se desconoce (2,5%).

► **Víctimas y parientes.** Con mucha mayor frecuencia que los hombres, las mujeres aparecen

en los informativos audiovisuales en su calidad de familiares de otras personas. En cambio, los hombres aparecen casi siempre por su papel profesional. Además, a la hora de presentar víctimas se opta por las mujeres.

► **Redacciones equilibradas.** El 47% de los redactores de informativos de las emisoras estudiadas y el 41% de los de las televisiones son mujeres. El trabajo no analiza la presencia femenina en los puestos de mando.

► **Sensibilidad y diversificación.** En sus conclusiones, el trabajo recomienda prestar atención a la falta de igualdad ante los micrófonos, porque "en las noticias que se emiten se recogen actitudes, pensamientos, valores, declaraciones y formas de ver la vida que corresponden, de forma dominante, a los hombres alrededor de los cuales gira la vida política, económica y deportiva". Igualmente plantea la necesidad "de diversificar las noticias" para atender a temas que interesan a las mujeres (control de natalidad, cambio en los papeles femeninos...) y de elaborar los contenidos "atendiendo a la perspectiva de género".

El 34% de las españolas fuman cuando están embarazadas

EL PAÍS, Barcelona
El consumo de tabaco durante el embarazo representa un riesgo bien conocido para la salud del feto y, posteriormente, para la del niño y el adulto. Un trabajo publicado el sábado pasado en la revista *Medicina Clínica* ha puesto de relieve que el 34% de las mujeres fuma durante el embarazo, aunque sólo un 29% lo reconoce. Estas cifras son sensiblemente superiores a las de otros países europeos.

El estudio, realizado por investigadores del hospital del Mar y el Instituto Municipal de Investigación Médica, de Barcelona, junto con bioquímicos italianos, se llevó a cabo con 419 madres y sus recién nacidos. Un 29% de las madres entrevistadas reconocía el consumo diario de tabaco durante el último trimestre del embarazo, mientras que las mediciones que se les realizaron de un biomarcador de exposición al tabaco evidenciaron que el 34% de ellas fumaba al final de la gestación.

"A diferencia de otros países europeos, en España existe un consumo de tabaco muy extendido durante el embarazo, independientemente de la clase social y la edad de las madres", escriben los autores. "La reducción de la exposición al tabaco y de su consumo constituye un elemento clave en la prevención de la morbilidad [aparición de enfermedades] y la mortalidad asociadas, entre otras, a la reducción de medidas somatométricas del recién nacido".

Los científicos unen dos piezas clave del puzle de la esquizofrenia

EL PAÍS, Barcelona
Utilizando imágenes cerebrales funcionales, científicos del Instituto Nacional de Salud Mental de EE UU han relacionado por primera vez dos anomalías cerebrales clave de la esquizofrenia hasta ahora no conectadas. Lo que han demostrado es que cuanto menos activan los pacientes el lóbulo frontal durante tareas memorísticas, más aumenta la dopamina en una estación repetidora situada en el interior del cerebro, denominada el núcleo estriado.


La dopamina es un mensajero químico supuestamente involucrado en los delirios y alucinaciones de la esquizofrenia. Junto con otras pruebas, esto indica que el exceso de actividad de la dopamina puede estar producido por un defecto en la corteza prefrontal, el centro de control ejecutivo del cerebro. El trabajo fue publicado ayer en Internet, en la revista *Nature Neuroscience*.

La esquizofrenia afecta a un 1% de la población adulta, normalmente jóvenes. Causa alucinaciones, delirios, aislamiento social, disminución de las emociones y pérdida de habilidades sociales y de cuidado personal. El exceso de dopamina puede ser disminuido actualmente por los fármacos antipsicóticos.

Cuando ella dice no y él entiende sí

Algunas conductas que los hombres consideran normales suelen ser percibidas por las mujeres como acoso sexual

Percepciones disintas



Una síntesis de estudios sobre la percepción del acoso sexual muestra que las opiniones de hombres y mujeres difieren según la conducta analizada. Por lo general, cuanto más ambigua es una conducta, más frecuente es que las mujeres la califiquen de acoso y los hombres no

Los investigadores han sintetizado los resultados en una unidad llamada **diferencia media estándar (DME)**. Cuanto mayor es el valor, más grandes son las diferencias entre hombres y mujeres al valorar una conducta

	DME
Contacto físico sexual 36	
<i>Ejemplo: comportamientos excesivamente efusivos</i>	
Actitudes despectivas impersonales 34	
<i>Ejemplo: comentarios sexistas</i>	
Actitudes despectivas personales 33	
<i>Ejemplo: llamadas obscenas</i>	
Presiones para conseguir una cita 28	
<i>Ejemplo: peticiones repetidas para salir</i>	
Proposiciones sexuales 18	
<i>Ejemplo: peticiones explícitas para tener relaciones</i>	
Coacción sexual 18	
<i>Ejemplo: ascenso a cambio de favores sexuales</i>	
Contacto físico no sexual 14	
<i>Ejemplo: felicitar un cumpleaños con dos besos</i>	

La situación en España



Situaciones de acoso más frecuentes

F Invasión reiterada del espacio físico	56%
F Rozos o tocamientos indeseados	20%
F Presión para salir y/o tener relaciones	13%
F Insinuación de mejoras laborales a cambio de favores sexuales	9%
F Asalto o agresión sexual	2%

¿Qué hacen las personas acosadas?

F Evitar a la persona	62%
F Enfrentarse a ella	56%
F Ignorar el comportamiento	47%
F Cambiar de empleo	35%
F Cambiar el puesto de trabajo	28%
F Quejarse a un jefe/a inmediato	24%
F Quejarse a un superior	23%
F Buscar el respaldo de los compañeros	18%
F Acudir al comité de empresa o sindicato	4,5%
F Acudir a una asociación de mujeres	4,5%
F Iniciar un procedimiento legal	3%

FUENTE: Journal of Applied Psychology

FUENTE: Encuesta sobre acoso sexual de CC.OO. Enero del año 2000

LA VANGUARDIA

JOSEP CORBELLA
Barcelona

Pedirle a alguien si quiere salir a cenar, a solas, se entiende, ¿es acoso? ¿Y pedirselo una segunda vez tras haber fracasado en el primer intento? ¿Y cuando se le pide por quinta vez? ¿Es acoso echar piropos? ¿Lo es mirar a alguien que tiene la suerte, y en ocasiones la desgracia, de resultar apetecible? ¿Lo es mirarle insistentemente? ¿Cómo cuánto de insistentemente?

Bueno, pues depende. Depende de si se pregunta a quien quiere ir a cenar o a quien no quiere. De si se pregunta a quien mira o a quien es mirado. Y, de manera general, suele depender de si se pregunta a un hombre o

a una mujer. La investigación más exhaustiva sobre las diferencias de percepción del acoso sexual entre hombres y mujeres muestra que a menudo se producen situaciones donde los hombres no se consideran acosadores y las mujeres se consideran acosadas.

La investigación, que sintetiza datos de 62 estudios en los que han participado más de 33.000 personas, ha concluido que, cuanto más ambiguo es el acoso, mayores son las diferencias de percepción entre hombres y mujeres. Por ejemplo, hay acuerdo en que amenazar con represalias a un empleado, o más a menudo una empleada, si no accede a una relación sexual es acoso. Pero no hay tanto acuerdo en si seguir invitando a alguien a salir tras haber sido rechazado/a repetidamente lo es. Y aún hay menos acuerdo en si hacer comentarios que tratan a otras perso-

Una investigación en la que han participado más de 33.000 personas estudia las conductas sobre el acoso

nas como objetos sexuales, desde ciertos piropos hasta comentarios sexistas, es acoso.

"Las mujeres tienden a considerar como acoso un abanico más amplio de comportamientos que los hombres", escriben los investigadores en la revista "Journal of Applied Psychology". "Es posible que los hombres tiendan a ver algunos de estos comportamientos como un cumplido, mientras que las mujeres los vean como una amenaza." Aunque la mayoría de los estudios anali-

zados recogen únicamente datos de Estados Unidos, "el problema se da también, y con mucha frecuencia, en España", advierte Lourdes Muñoz, concejal de Política de la Mujer del Ayuntamiento de Barcelona.

Estas formas de acoso sexual ambiguo "pueden ser mucho más dañinas psicológicamente que el acoso explícito", añade Mercè

ADÓNDE ACUDIR

ONG. La Associació d'Assistència a Doncs Agredides Sexualment ofrece ayuda psicológica y asesoramiento jurídico gratuitos. ☎ 932-319-593

SINDICATOS. UGT y la Fundació Maria Aurèlia Capmany tienen el Servei d'Informació, Assessorament i Mediació: ☎ 933-011-195/933-046-800. CC.OO. dispone del Telèfon d'Informació de l'Assetjament: ☎ 934-812-874

INSTITUT CATALÀ DE LA DONA. Tiene oficinas de información en Barcelona, Tarragona, Lleida y Girona. Ofrece información y asesoramiento jurídico a las víctimas de acoso. ☎ 934-951-600 / 972-182-327 / 973-281-193 / 977-241-304

Civit, de CC.OO. ¿Algún ejemplo que le haya llegado a este sindicato? "A la larga lo puede pasar mucho peor la mujer que tiene un compañero que se pasa todo el día mirándola que aquella a quien el jefe le dice: 'O sales conmigo o atente a las consecuencias'."

El acoso sexual no sólo se da entre jefes/as y subordinados, sino también entre iguales. Y es en las relaciones entre iguales, según revela la nueva investigación, donde mayores son las diferencias de valoración entre hombres y mujeres. Todos y todas suelen estar de acuerdo en que un jefe que abusa de su situación de poder para perseguir objetivos sexuales acosa.

El problema de fondo, según todas las especialistas en acoso sexual entrevistadas para este reportaje, es que muchos hombres y mujeres, pese a que teóricamente están en situación de igualdad, no se sienten iguales unos ante otros. "Sigue habiendo una percepción de poder de los hombres sobre las mujeres y el acoso sexual suele ser una muestra de esta relación de poder", señala la socióloga Judith Astelarra, de la Universitat Autònoma de Barcelona. ●

Un estudi detecta estrès laboral en les mestresses de casa

V. Relats

BARCELONA

El *burnout*, una síndrome d'estrès laboral crònica associada a problemes de salut i conductes de risc, també es detecta entre les mestresses de casa, tant si treballen fora de la llar com si no, segons un estudi d'investigació social premiat per la Fundació La Caixa, presentat ahir.

L'estudi, fet per la doctora en psicologia Emma Pascual, es basa en una mostra de 364 dones de la comarca de l'Alacantí que voluntàriament es van prestar a fer-lo i que s'identificaven com a mestresses de casa, tot i que un 48% tenen una feina remunerada fora de la llar. La mitjana d'edat és de 43 anys.

"La de mestressa de casa és la feina més unida a la identitat, i com que aquí l'equivalent a l'empresa són els fills i el marit o altres parents, les implicacions que es poden derivar de la poca identificació amb la feina són de caràcter més sentimental i íntim", explica la doctora Pascual, que recomana l'esport i l'oci fora de la llar com a activitats que poden ajudar les dones a no caure en l'ansietat.

La mostra posa de manifest que només un 2% de les dones estudiades -un total de 7- pateixen un *burnout* total, però revela que el cansament emocional previ a un procés d'ansietat arriba a afectar un 18% de les dones. L'estudi revela que la mitjana d'hores setmanals que les dones dediquen a les tasques de la llar és de 31,67 i que un 41% pateixen sobrecàrrega de feina.



Uns infants miren un aparador d'una botiga de joguines

JESUS DIGE 17 E

Els 41,5 per cent dels anuncis de TV presenten estereotipis de gènere

TVC només va emetre un 36,1% dels espots en català

Redacció
BARCELONA

El 41,5 per cent dels anuncis de joguines a la televisió presenta un rol estereotipat referent al gènere masculí o femení, segons un estudi fet públic ahir pel Consell de l'Audiovisual de Catalunya (CAC) dut a terme durant la passada campanya de Nadal. L'estudi constata una disminució de només dos punts respecte a l'anàlisi que es va fer durant el mateix període de l'any anterior.

L'informe del CAC, que analitza la publicitat emesa durant l'1 i 3 de desembre del 2001 entre les 6 i les 22 hores,

té com a objectiu quantificar la presència de publicitat de joguines i l'impacte que reben els infants i adolescents.

A l'anàlisi realitzada a les emissores TVE-1, La 2, TV3, 33, Tele-5, Antena 3 TV, Canal +, BTV i City TV, recull 1.407 formes publicitàries, referides a 318 anuncis diferents. De tots aquests anuncis, 132 espots (un 42,5 per cent del total) mostren algun tipus d'estereotip de gènere.

Deis 132 anuncis, 81 són de caràcter femení i 49 masculí, i 2 contenen estereotips masculins i femenins. Els rols masculins que més es mostren són de nens jugant amb nens, amb cotxes i en situació de

competició. En el cas de les nenes, els rols més repetits són de nenes amb nines, amb altres nenes i amb jocs vinculats a la llar.

Pel que fa a la llengua triada pels anunciants, les dades relatives a Televisió de Catalunya (TVC) indiquen que s'ha passat del 52 per cent d'anuncis en català de l'anterior campanya al 36,1 per cent en la del 2001, trencant així la tendència ascendent dels últims anys. A la temporada 1998-99, la proporció d'anuncis en català va ser del 35,1 per cent; la temporada 1999-00, del 45,6 per cent; la del 2000-01, del 52 per cent; i aquest any, del 36,1 per cent.

Una de cada cinco mujeres de la Unión Europea ha sufrido la violencia doméstica

Los ministros europeos se reúnen hoy en Santiago para adoptar planes conjuntos contra el maltrato

GABRIELA CAÑAS, Bruselas. La Conferencia Europea de Ministros sobre Violencia contra las Mujeres, que comienza hoy en Santiago de Compostela, parte de un dato escalofriante: una de cada cinco europeas

ha sido agredida por su pareja alguna vez en su vida. La dramática situación española, con 70 muertes y más de 24.000 denuncias el año pasado, requiere, a ojos de las socialistas hispanas, un cambio profundo del mercado labo-

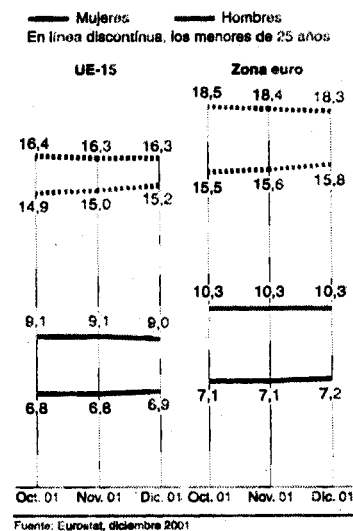
ral, pues la violencia doméstica es "una manifestación de las relaciones de poder históricamente desiguales entre mujeres y hombres", algo en lo que España es campeona de la UE, con la peor tasa de desempleo femenino.

En la reunión de Santiago de Compostela, que se desarrolla hoy y mañana, los ministros de Igualdad de la Unión Europea tratarán cómo prevenir este grave problema sobre el que ni siquiera hay aún estadísticas homologadas ni a nivel comunitario ni tampoco a nivel nacional en ocasiones. Uno de los asuntos más novedosos a tratar será el del acoso moral en el trabajo, un fenómeno que se ha empezado a estudiar recientemente y el cual, según el Ministerio de Trabajo español, anfitrión de la reunión compostelana, parece afectar "de forma diferencial" a las mujeres. El acoso moral suele llevar a la amulación y el descrédito de un trabajador por parte de un jefe superior.

El PSOE coincide en la gravedad del problema de los malos tratos, pero considera que "es una trampa" hablar sólo de violencia doméstica en una reunión sobre igualdad que se celebra en un país en el que 20 de cada 100 mujeres en edad laboral están en el paro, la proporción más alta de la Unión Europea. "La raíz del problema de la violencia doméstica está en la dependencia de la mujer y España necesita cambios estructurales profundos", indica la eurodiputada socialista Elena Valenciano. "Ni siquiera las jóvenes, que salen tan preparadas, logran abrirse paso en España en el mercado laboral, y eso sí que es preocupante porque quiebra todo el discurso".

En efecto, los indicadores de paro españoles, a pesar de una cierta mejora en los últimos meses, siguen siendo los peores de la Unión Europea, pero si éstos se segregan por sexos, las españolas son estadísticas de escándalo que han merecido en varias ocasiones las advertencias de la Comisión Europea. El paro femenino español duplica siempre a la tasa de la media europea y, así, entre las mujeres menores de 25 años, la de desempleo es nada menos que del 31% (véase cuadro adjunto). A ello habría que añadir, además, una mayor precariedad en el empleo.

El paro femenino en la Unión Europea



Fuente: Eurostat, diciembre 2001

Los expertos consideran que los datos sobre el paro femenino ponen de relieve una situación de desigualdad social que favorece los abusos.

Octubre de 2001 En porcentajes	Total		Menores de 25 años	
	Hombres	Mujeres	Hombres	Mujeres
Alemania	7,8	8,2	10,7	8,4
Austria	3,6	4,6	6,9	6,4
Bélgica	5,8	6,6	15,3	20,5
Dinamarca	4,1	4,8	6,6	6,6
España	9,3	18,4	20,9	31,2
Finlandia	8,8	9,6	19,2	20,9
Francia	7,5	11,0	18,4	22,2
Holanda	1,9	2,6	5,5	4,5
Irlanda	4,1	3,8	6,3	6,7
Italia	7,2	12,6	24,4	31,0
Luxemburgo	1,9	3,3	6,9	6,1
Portugal	3,4	4,8	7,9	11,2
Reino Unido	5,7	4,5	13,9	11,0
Suecia	5,2	5,1	12,1	12,6
Media zona euro	7,1	10,3	15,5	18,5
Estados Unidos	5,4	5,3	12,4	10,5
Japón	5,8	4,8		

EL PAÍS

El Ministerio de Trabajo español hace suyo el lema de que la violencia doméstica es fruto de la desigualdad entre los géneros e incluso señala las pocas veces que los medios de comunicación ponen de manifiesto dicha relación, pero la situación española del mercado laboral va a quedar, efectivamente, fuera del cónclave europeo.

Para el titular español de Trabajo y Asuntos Sociales, Juan Carlos Aparicio, es importante que esta reunión "abra la posibilidad de coordinar los temas de las campañas de sensibilización en los Estados miembros". Como reconoció ayer en una entrevista a la agencia Efe, ni siquiera las estadísticas europeas respecto a este asunto son homogéneas, y aprovechará la reunión para presentar el resultado del estudio de dos catedráticas españolas de Psicología, María José Díaz Aguado y Rosario Martínez Arias, acerca de las mejores prácticas aplicadas en la UE contra la violencia doméstica, captu-

lo en el que destacan Bélgica, Francia y Suecia.

En esta reunión española se piensa dar impulso a una especie de guía de buenas prácticas para batallar contra el fenómeno de la violencia contra las mujeres.

Los socialistas creen que las elevadas tasas de desempleo femenino favorecen los abusos

"Es tremendo que en España haya una mujer muerta cada semana por culpa de la violencia doméstica", dice Valenciano, basándose en los datos de mortalidad aportados por la Asociación de Mujeres Separadas y Divorciadas, "pero este Gobierno no puede seguir pasivo por más tiempo y continuar desviando la cuestión". "El bloqueo a las mujeres del mundo laboral es inédito en Europa", agrega al subrayar que

"se necesita una batería de medidas que abarquen desde la educación hasta el cambio de modelos del poder en la publicidad y entre los líderes de opinión".

En la cumbre europea de Lisboa de hace dos años, los jefes de Estado y de Gobierno de la Unión Europea se comprometieron a elevar la tasa de actividad femenina hasta el 60% en 2010. Para España, lograr ese objetivo es una tarea prácticamente imposible, dado que su tasa de empleo está ahora en el 40,3%, sólo un poco por encima de la tasa italiana. A este respecto, Juan Carlos Aparicio alega que el objetivo de Lisboa es una media europea (hay países que superan ya dicha proporción).

Los socialistas españoles, por su parte, recuerdan que durante los gobiernos del PP el incremento español de la tasa de empleo femenino se ha reducido sustancialmente. "Ha aumentado solamente dos puntos y medio desde 1996 hasta 2001, mientras que desde 1990 hasta 1996 fue de casi cinco puntos".

Un problema marginal para muchos europeos

I. DE LA P., Madrid
"Existe una creciente sensibilización de los europeos hacia la violencia contra la mujer, pero se ve, al mismo tiempo, como un problema ajeno, ligado a sectores marginados o con problemas de alcoholismo o drogadicción", asegura la catedrática española de Psicología María José Díaz-Aguado, autora de uno de los informes que hoy presentará en Lisboa el ministro de Trabajo y Asuntos Sociales, Juan Carlos Aparicio.

La experta percibe asimismo un desfase entre las intenciones y los resultados. "Por encuestas anteriores, que cito en el estudio, se sabe que el 95% aboga por endurecer las penas, pero, seguidamente, un 91% hace hincapié en la educación. Lo que sucede es que, más allá de reconocer la importancia de la educación, los Gobiernos apenas están haciendo nada en este campo, como si se pensara que basta con hacer una declaración de intenciones y dejar constancia del valor que se le concede", añade Díaz-Aguado, instando a los países de la Unión a que actualicen la formación de profesores y alumnos en este área.

El informe ha tenido en cuenta los diferentes contextos sociales de los países miembros y la dificultad para unificar preguntas y respuestas. Las primeras 50 páginas muestran porcentajes, y el resto, más de un centenar, se adentra en señalar "buenas prácticas". En Alemania, en concreto, se reconoce a la víctima de la violencia el derecho a una indemnización estatal por no haber sabido protegerla el Estado con su policía y sus recursos. En Suecia, los planes de estudio de diferentes carreras y diplomaturas relacionadas con este área (abogados, policías, jueces) incluyen temarios sobre la igualdad sexual y la violencia de género.

En opinión de Díaz-Aguado, en España también hay logros, además de carencias. "En España, la violencia de género está tipificada como delito, un paso positivo que sólo el 22% de los países de la Unión ha asumido en su ordenamiento hasta la fecha".

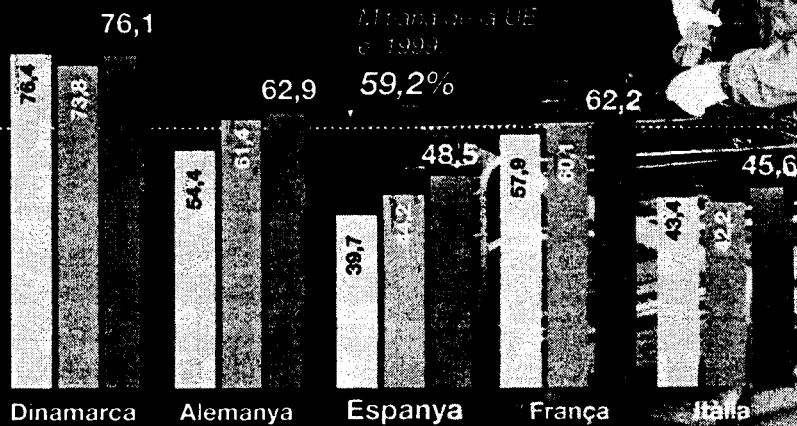
Ocupació



LA PARTICIPACIÓ DE LES DONES EN EL MERCAT DE TREBALL

Percentatge de dones que treballen sobre el total de la població activa femenina (entre 15 i 64 anys)

■ 1989 ■ 1994 ■ 1999



Els països del nord d'Europa són els que registren una taxa més alta d'activitat laboral femenina, per sobre de la mitjana de la UE, que és del 59,2%

Gràfic: EL PERIÓDICO
Font: Eurostat (Yearbook 2001)



Das prostitutas subsharianas en una imagen de archivo. / TEJEDERAS

El 15% de las inmigrantes fueron engañadas en su país de origen

El 90% de las prostitutas que ejercen en los clubes de carretera son extranjeras

JOAQUIMA UTRERA, Barcelona
Entre el 90% y el 95% de las prostitutas que ejercen en las zonas rurales, fundamentalmente en clubes de carretera, son extranjeras, y también lo son los hombres que controlan las redes de prostitución, pero ésta se ejerce en locales cuyas sociedades

están formadas por testaferros de hombres de negocios españoles o sociedades opacas. Así lo ha comprobado un estudio sobre la prostitución femenina realizado por un programa de Políticas Públicas y Sociales de la Universidad Pompeu Fabra, por encargo del Institut de la Dona.

En el conjunto de Cataluña, la mitad de las mujeres que ejercen la prostitución son de nacionalidad española, pero el grupo de las extranjeras también crece de forma considerable en las ciudades, donde tienden a concentrarse en grandes superficies donde trabajan centenares de ellas.

Las mujeres de más edad que ejercían la prostitución están siendo desplazadas por chicas muy jóvenes. En general, las prostitutas nacionales tienden a ejercer en pisos y a través de anuncios en la prensa, mientras que las inmigrantes dependen más de las redes y practican la prostitución callejera. Trabajar en la calle resulta, según los autores del estudio, especialmente estresante para ellas: rebaja su autoestima y en ocasiones desemboca en depresio-

nes crónicas. Los travestidos y las toxicómanas completan la oferta del sexo catalán.

En los clubes de alterne, las empleadas pagan la plaza a razón de unas 7.000 pesetas diarias, trabajen o no, y obtienen a cambio los ingresos de los servicios que prestan al cliente, además del 50% del importe de la consumición. El estudio se basa fundamentalmente en datos aportados por las fuerzas policiales y las organizaciones que ayudan a las prostitutas. La Guardia Civil estima que el 15% de las mujeres extranjeras que ejercen la prostitución fueron engañadas en su país de origen y cayeron en manos de redes que trafican con ellas y que les arrebatan su documentación. Estas mujeres son "fijamente compradas por los

propietarios de los clubes", según el estudio, y se ven sometidas a un régimen "de esclavitud, amenazas y violencia". El resto de extranjeras sabían de antemano que iban a ejercer la prostitución.

El análisis de las redes internacionales de prostitución desmanteladas por la Guardia Civil en 1998 revelan que 417 víctimas procedían del continente americano (el 70,68% del total) 90 de África (15%) y 83 de los países del este de Europa (14%). Según fuentes policiales, en los dos últimos años se ha duplicado el número de casos. Los autores ciuden cuantificar el número de mujeres que ejercen la prostitución en Cataluña. El volumen de negocio supone 1,2 billones de pesetas anuales, que mueven sólo los locales de alterne.



100



100



100



100



100

Joventut.

SOCIEDAD

► Otros tres gobiernos regionales preparan normas restrictivas ► «Jóvenes, noche y alcohol» será inaugurado en Madrid por la Reina y contará con la presencia de cuatro ministros

Seis comunidades autónomas prohíben ya el «botellón»

Un congreso nacional estudiará a partir de mañana un fenómeno que afecta a millones de jóvenes en toda España

RAFAEL JOSE ALVAREZ
MADRID.- Los chicos beben y beben y vuelven a beber mientras los vecinos acumulan ojeras, la industria engorda y los políticos se rascan la cabeza. *Botellón*, dícese de la mezcla de calle, noche y alcohol, con acepciones de cristales rotos, ruidos de más, orines urbanos, luchas de libertades y conflicto social.

Nadie se atreve a dar una cifra oficial sobre el número de jóvenes que practican este fenómeno en España, (la Comunidad de Madrid llegó a hablar de 500.000 personas) pero el dato se mide en millones. Cada fin de semana, miles de plazas, esquinas, jardines y parques españoles se llenan de gente entre los 14 y los 26 años que se retine en torno al alcohol y a algunas cosas más poco estudiadas hasta ahora. La onda expansiva de esa práctica provoca quejas vecinales, ciudades temporalmente sucias, negocios pingües, administraciones locales desbordadas y jóvenes más habituados con el alcohol, una sustancia legal, incorporada a la cultura y publicitada con imágenes y músicas lujosas.

La estatura del *botellón* ha subido tanto que algunas comunidades autónomas han cortado por lo legal. Aragón, Canarias, Cantabria, Castilla y León, Murcia y Valencia ya tienen leyes que prohíben el consumo de alcohol en la vía pública de forma expresa o autorizándolo a sus ayuntamientos. Otras tres, Madrid, Baleares y Extremadura podrían aprobar textos similares en la próxima primavera. En teoría, en esas comunidades, el *botellón* es un acto ilícito, un escenario donde la policía puede entrar, recoger y cerrar. Si se sigue practicando es por la dejación o el disimulo de algunos ayuntamientos.

El delegado del Gobierno para el Plan Nacional sobre Drogas, Gonzalo Robles, dijo la pasada semana que, además de las medidas educativas, la prohibición de beber alcohol en la calle no sería una mala idea.

Ese paso desde el Ministerio del Interior resume la preocupación del Gobierno central en esta historia. La Administración ha gastado seis meses y unos cuantos millones de pesetas en organizar un macro-

congreso sobre el *botellón*, una cita de traje y corbata con cuatro ministros (Rajoy, Del Castillo, Aparicio y Villalóbos), un puñado de secretarios de estado y hasta la Reina en el acto de inauguración.

Bajo el título *Jóvenes, noche y alcohol*, contará hasta dónde llega el problema y propondrá algunas alternativas. Pero entre psiquiatras de renombre, médicos de primera línea, sociólogos sesudos y políticos de arriba y de abajo, hay quien echa en falta algo. «Me parece muy bien todo eso, pero echando un vistazo al programa a mí me falta la voz de los propios jóvenes, de la gente que hace *botellón*. Toda solución que se busque sin la participación de los actores no será una solución, sino un parche. Y eso lo sabemos por ex-

periencia», dice Jaime Alvarez, un montón de años al frente de *Universidad*, un colectivo de apoyo a toxicómanos que trabaja en zonas marginales.

La cuestión es delicada, el derecho a estar en la calle frente al derecho al descanso. A falta de soluciones más imaginativas, algunos lugares han usado a la policía para que gane lo segundo. La imagen del pasado fin de semana en Madrid lo decía todo: vecinos regalando flores a los policías municipales que habían acabado con el *botellón* en sus barrios.


Pero, citarse, comprar unas cuantas botellas de alcohol y de refrescos, beber hasta que se acaben los líquidos haga frío o calor y centralizar una discordia social debe tener algo de rito. «No sé si el *botellón* es bueno o no. Sólo sé que los chicos se reúnen así por muchas razones y no sólo para beber. Ellos hablan de que es más barato, de que tienen un espacio de libertad, de la ausencia de normas externas... Y son conscientes de que su práctica molesta a los demás», dice María Jesús Sánchez, una antropóloga que pasó seis meses camuflada de *botellón* en *botellón* (ver EL MUNDO, 22 de diciembre de 2001) e incluida a última hora como ponente en el Congreso que empieza mañana.

La fiesta del «botellón»

El «botellón» se ha convertido en una polémica alternativa a los bares y discotecas entre los jóvenes de toda España. El gráfico presenta algunas de sus claves en diferentes ciudades de nuestro país.

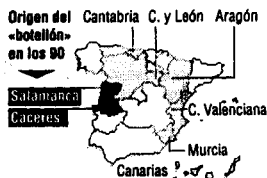
El lote o «kit»

En Cádiz una botella de alcohol, una de dos litros de refresco, una bolsa de hielos y 5 vasos cuestan entre 9 y 12 euros.



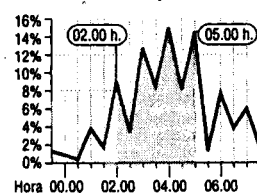
Control de consumo de alcohol

Comunidades que han regulado el consumo en la vía pública, prohibiéndolo expresamente o autorizando a los ayuntamientos a hacerlo.



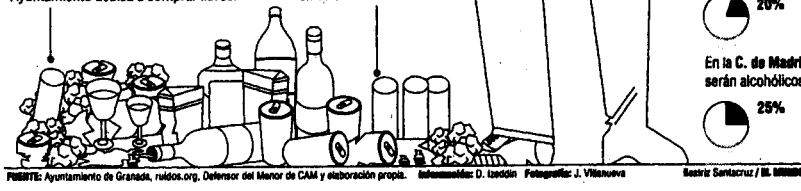
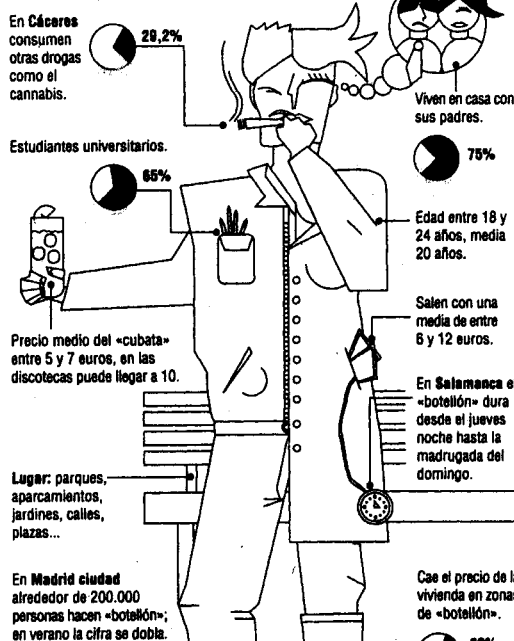
Hora de la reunión

En Granada la franja horaria es heterogénea. Tres horas son las de mayor frecuencia.



Granada se gasta 360.000 euros al año en vigilancia policial y recogida de basuras, 10 veces lo que el Ayuntamiento dedica a comprar libros.

Perfil del consumidor de «botellón»



Fuente: Ayuntamiento de Granada, ruidos.org, Defensor del Menor de CAM y elaboración propia. Informaciones: D. Izodón. Fotografía: J. Villanueva. Resista Sanacruz / EL MUNDO

338 sanciones en 2001 por venta a menores

El número de sanciones impuestas por las autoridades municipales a locales por venta de alcohol a menores ascendió el pasado año a 338, lo que significa un 46 por ciento más que en 2000, según consta en la respuesta a una pregunta parlamentaria de la diputada socialista María Jesús Arrate sobre

las sanciones impuestas entre 1996 y 2001. El texto, al que ha tenido acceso Europa Press, señala que en los últimos seis años se han registrado un total de 1.270 sanciones, con una progresión casi constante desde las 145 sanciones impuestas en 1996 a las 338 del pasado año.

Por provincias, destacan las 153 sanciones impuestas el año pasado en Cantabria. Le siguen de lejos Segovia, con 24; Toledo, con 14; y Cádiz con 11. Mientras, no se impuso ninguna sanción el pasado año en Sevilla, Valencia, Castellón, Barcelona, Girona, Lleida, Huesca, Teruel, Logroño, Vizcaya, Gui-

púzcoa, Alava, Burgos y Soría. En cuanto a las denuncias, el año pasado se registraron un total de 14 en Madrid, Barcelona, Valencia, Jaén, Tenerife, Ciudad Real y Guadalajara. Las denuncias han disminuido sensiblemente desde 1996, cuando se registraron un total de 112.

El govern central impulsarà una normativa similar perquè la limitació sigui vigent a tot l'Estat

Catalunya prohibirà la venda d'alcohol als menors de 18 anys

La modificació de la llei està a punt per ser aprovada al Parlament

Marta Ciércoles
BARCELONA

Els dies en què els menors de 18 anys podien comprar certes begudes alcohòliques estan comptats. El Parlament té previst aprovar abans de finals de març la modificació de la llei que fins ara ha permès la venda d'alcohol de baixa graduació a partir dels 16 anys. Fa gairebé un any que el Parlament té damunt la taula aquesta proposta -que va ser impulsada pel grup del PP i que va comptar amb el suport de CiU-, però, finalment, podria arribar al ple el mes vinent, segons va explicar ahir a l'AVUI el diputat popular impulsor de la iniciativa, Daniel Sirera.

L'actual llei que regula la venda i consum d'alcohol a Catalunya permet que els joves de més de 16 anys comprin begudes alcohòliques de baixa graduació (fins als 23 graus), com cervesa, cava o licors de fruites, entre les vuit del matí i les dotze de la nit.

Els tràmits legislatius per canviar la situació es podrien accelerar després que el govern central anunciés ahir que elaborarà, amb la col·laboració de les comunitats autònomes, una normativa bàsica que establirà en els 18 anys l'edat mínima d'accés a l'alcohol, la prohibició del consum a la via pública i la limitació de la publicitat d'aquestes begudes. Paral·lelament, segons va recordar ahir el director general de drogodependències del departament de Sanitat, Joan Colom, l'executiu català també està treballant en una modificació de la llei de 1991 que, a més d'insistir en la limitació de la venda d'alcohol als menors de 18 anys, endurirà les condicions que en regulen la publicitat i en prohibirà de forma expressa el consum als carrers.

Consum al carrer

"No voldríem que a Catalunya s'implantés de forma massiva el fenomen del botellón", afirma Colom, en referència a la pràctica estesa a diverses zones de l'Estat que consisteix en reunions de joves que consumeixen alcohol als carrers i parcs. Els joves compren l'alcohol a les botigues i supermercats o a venedors ambulants que instal·len els seus chiringuitos a prop de les zones d'oci. La qüestió és pagar menys del que costaria una copa en un bar musical o una discoteca.

Per evitar aquestes situacions, el govern vol prohibir de forma general el consum d'alcohol a la via pública, deixant

CONSUM ENTRE ELS JOVES DE 14 A 18 ANYS

Qui beu alcohol?

El 76% han consumit alcohol alguna vegada
El 58% ho fan de forma habitual
L'edat mitjana d'inici en el consum són els 13,6 anys

Quan?

El 43% beuen només els caps de setmana
El 15% ho fan tant els dies laborables com els caps de setmana

Quant?

El 11,8% fan un consum abusiu d'alcohol
El 40% s'han emborratxat alguna vegada
El 20% s'han emborratxat l'últim mes

On?

El 45% beuen en discoteques i pubs
El 20% al carrer i als parcs
El 18% en bars i cafeteries
El 18% en bars i cafeteries
El 15% a casa d'amics

Percepció de risc

El 50% no consideren que el consum habitual d'alcohol pugui causar problemes
El 30% dels joves de 18 anys reconeixen que han conduït sota els efectes de l'alcohol
El 47% dels pares tenen una actitud permissiva envers el consum d'alcohol

(dades de tot l'Estat sobre l'any 2000)

FONTS: MINISTERI DE SANITAT I CONSUM



Un grup de joves turistes compra i consumeix begudes alcohòliques als carrers de Lloret de Mar

la porta oberta als ajuntaments perquè aprovin ordenances que, en casos excepcionals, com ara les festes majors, puguin autoritzar-lo de manera controlada. De moment, la situació és la inversa, ja que la prohibició depèn de cada municipi en funció de la seva problemàtica.

La nova llei, segons Colom, "implicarà sancions als qui venen però no als qui consumeixen". Al costat de les lleis, explica, hi ha d'haver un treball d'educació i de prevenció. "Hem d'evitar el que passa als EUA, on es venut que beu al carrer i amaga l'ampolla sota un paper de diari", diu Colom.

Mesures per combatre el fenomen del 'botellón'

L'anunci del govern central sobre la restricció de l'edat i el lloc on es consumeix alcohol obeeix a l'augment espectacular del fenomen del botellón, que s'ha registrat en els últims anys a moltes ciutats de l'Estat, tant grans com petites. Les protestes veïnals i els problemes de molts ajuntaments per controlar i acabar amb els grups de joves que beuen al carrer han obligat a reaccionar l'executiu espanyol. Primer ho va insinuar la ministra de Sanitat, Celia Villalobos, i ahir ho va confirmar el ministre de l'Interior, Mariano Rajoy, a la sessió inaugural a Madrid del congrés Joves, nit i alcohol.

Des de l'oposició, l'anunci del govern va ser rebut amb escepticisme. La secretària de moviments socials i la portaveu en matèria de drogues del PSOE, Leire Pajín i Carmen Romero, van demanar a l'executiu central que impulsés mesures preventives i va acusar-lo de detectar ara un problema que ja fa anys que existeix. Les joventuts socialistes també van demanar polítiques integrals que comencin per reorientar l'oferta d'oci dels joves i per millorar les expectatives laborals i d'accés a l'habitatge.

Des d'Izquierda Unida, la portaveu de la comissió de sanitat, Marisa Castro, va apostar per educar els joves en el consum responsable i cívic d'alcohol, ja que les lleis "prohibicionistes" no solucionaran el problema.

Què està passant amb els joves?

El darrer informe del Pla Nacional sobre Drogues (organisme del ministeri de l'Interior), amb dades recollides durant l'any 2000 entre els estudiants de 14 a 18 anys, fa una radiografia ràpida i contundent sobre la relació dels joves i l'alcohol: "L'alcohol és la substància tòxica més consumida pels joves espanyols. Es consumeix sobretot durant els caps de setmana, fora de l'entorn familiar, a locals i espais públics, per divertir-se i buscant intencionadament l'embriaguesa".

Amb els números sobre la taula, les darreres enquestes demostren que la mitjana d'edat

d'inici en el consum de begudes alcohòliques se situa en els 13,6 anys i que el 58% dels joves d'entre 14 i 18 anys beuen alcohol de forma habitual. El 40% s'ha emborratxat alguna vegada a la seva vida i més de la meitat dels joves no creuen que consumir alcohol els pugui portar problemes. L'informe revela que, com també ha passat amb el tabac, les noies consumeixen més alcohol que els nois i ja els superen lleugerament en percentatge (el 58,3% davant del 57,8%). El 57% dels escolars van declarar que surten a la nit tots els caps de setmana.

Tres de cada diez jóvenes que conducen las noches de viernes y sábados van bebidos

TRÁFICO

■ Un estudio de la Universidad Carlos III de Madrid no observa concienciación alguna entre los jóvenes que salen de marcha con el coche

LUIS IZQUIERDO

MADRID. - Tres de cada diez jóvenes que salen de copas con su coche los fines de semana rebasan los niveles máximos autorizados de alcoholemia: 0,25 mg/litro de aire. Así lo concluye un estudio realizado en varias ciudades españolas por la Universidad Carlos III de Madrid en colaboración con el RACE.

La gravedad del dato se incrementa debido al elevado grado de ocupa-

ción de los turismos y, por tanto, potenciales víctimas de accidentes, en las noches de los viernes y sábados. Además, muchos otros conductores potenciales ya habían bebido y, aunque no superaron los niveles autorizados, mostraron su intención de continuar haciéndolo antes de coger el automóvil.

El estudio "Alcohol, jóvenes y conducción" se llevó a cabo entre más de 4.300 personas de entre 18 y 25 años que acudieron durante la

Fiebre del sábado noche

Consumiciones necesarias para alcanzar los límites legales de alcoholemia, en personas de talla y peso medios

BEBIDAS DE ALTA GRADUACION <i>whisky, cognac</i>		BEBIDAS DE GRADUACION MEDIA <i>vino</i>		CERVEZA	
	7,5 cl 40°		15 cl 12,5°		25 cl 4,8°
HOMBRES	MUJERES	HOMBRES	MUJERES	HOMBRES	MUJERES
1,65 copas	1,03 copas	2,31 copas	2 copas	4,17 copas	3 copas



JOSEF RAMOS

captación de los datos a distintas zonas de copas de diversas ciudades de la Península. De todas esas encuestas se deduce que el 83% de los jóvenes que salen de marcha consumen bebidas alcohólicas. Entre los bebedores, las preferencias son claras hacia las bebidas de destilados como el whisky o la ginebra y, de entre éstos, lo habitual es realizar una media de tres consumiciones cada noche.

El profesor José Luis San Román, director del estudio, explicó ayer que en los resultados no se observa un diferente comportamiento con el alcohol entre los jóvenes que saben que no conducirán esa noche y quienes saben que tendrán que hacerlo a pesar de las reiteradas campañas de concienciación realizadas en los últimos años por diferentes instituciones. "El mensaje de que quien lleva el volante no debe beber no parece haber calado entre los más jóvenes a tenor de estos resultados", declaró San Román.

Otra respuesta preocupante que refleja el informe es que casi la mitad de los encuestados dijo que alguna vez había conducido considerando que superaba los límites de alcoholemia. Como en todas las respuestas, también en ésta el porcentaje de mujeres fue inferior, un 27%, frente al 56% de los hombres que admitió su temeridad por haber conducido en malas condiciones físicas. ●

ESTUDI SOCIOLÒGIC DE LA JOVENTUT D'EUSKADI

18.000 joves bascos, disposats a allistar-se a la 'kale borroka'

◉ Els que practiquen la violència al carrer se senten legitimats per un «cor social»

ANA GARBATI
BILBAO

El 3,7% dels joves bascos, és a dir, més de 18.000, estan disposats a participar en la violència al carrer per aconseguir la independència del País Basc, segons un estudi del Centre d'Investigació d'Expectatives Socials (Cindes) presentat ahir al Parlament basc. L'informe arriba a la conclusió que els joves que practiquen la *kale borroka* se senten legitimats per un «cor social» que els recolza i que el seu nucli de socialització el constitueixen pares i amics, mentre que l'escola hi influeix menys.

El director de l'estudi i professor de Sociologia a la Universitat de Deusto, José Ignacio Ruiz de Olabuénaga, va descartar la intervenció directa d'ETA en la creació dels grups de *kale borroka*. En la seva compareixença davant el Parlament, va explicar que els violents es declaren expressament simpatitzants de la banda, però precisen que «són autònoms». L'informe sosté que els violents legitimen la seva actitud com a «autodefensa o resposta a una agressió».

NO PASSEN PER LA 'IKASTOLA' / El sondeig es va realitzar a 1.200 joves d'entre 15 i 29 anys, però l'estudi es completa amb altres investigacions sociològiques. El treball recull en les conclusions que el 17% dels joves són proclius a l'activisme violent, però que només el 3,7% està disposat a participar en disturbis que in-

cloguin agredir persones i béns.

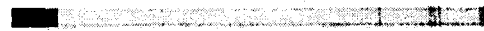
Ruiz de Olabuénaga va confirmar que la xifra es manté estable els últims 20 anys, fet que suposa que la franja de violència juvenil «és regeneradora, però no expansiva». Va precisar que l'informe permet confirmar que el procés de legitimació de la *kale borroka* es fa «a casa i a la colla d'amics» i que l'escola exerceix la influència menys determinant.

«El 75% dels que es declaren violents no han anat a la *ikastola* (l'escola només en euskera)», va subratllar. I va concloure que, contra els que suggereixen el contrari, no hi ha base per considerar aquests centres «el bressol incubadora» dels violents.

L'estudi manté que l'origen de la violència juvenil no és «exclusiu ni aclaparadorament ètnic», tot i que els seus protagonistes la justifiquen en el dret de la societat basca a proclamar-se independent. ■



►► Destrosses per *kale borroka*.



Educació.

Alumno rico, alumno pobre

El entorno socioeconómico de los niños de ciudades pequeñas define su rendimiento escolar

Los escolares de diez años que proceden de entornos sociales altos y con mayor poder adquisitivo presentan resultados académicos mejores que los escolares de niveles más humildes. Diferencias que se acentúan en ciudades medias y pequeñas, en materias como las matemáticas o las ciencias y que son el resultado de un trabajo de investigación auspiciado por la Generalitat.

BARCELONA. ABC

Un estudio impulsado por el Departamento de Enseñanza de la Generalitat destinado a examinar el nivel de habilidades básicas de los alumnos de diez años catalanes confirma que los niños procedentes de entornos sociales altos presentan resultados académicos significativamente mejores que los enmarcados en estratos inferiores. Además, la investigación constata que este efecto es mucho mayor en las ciudades de tamaño medio, las que tienen de 10.000 a 100.000 habitantes, mientras que en las grandes urbes de más de 100.000 habitantes, las diferencias académicas derivadas del origen social no están tan marcadas y en ocasiones son mitigadas por la ascendencia demográfica.


PODER DE ABSTRACCIÓN

Según subraya el estudio de la Generalitat, el mecanismo por el que se opera esta diferenciación es el del poder de abstracción de los alumnos. Si en el capítulo de las habilidades lingüísticas las desigualdades de estrato no comportan diferencias tan marcadas en los expedientes escolares, en las materias relacionadas con conocimientos que demandan un cierto nivel de distanciamiento cognitivo respecto del objeto, como las matemáticas o las ciencias naturales, los resultados están claramente influidos por el origen social.

En este sentido, una de las tareas que más diferencia a los niños según el estrato social al que pertenecen es la composición y descomposición de formas geométricas complejas a partir de otras más sencillas. Si un 78 por ciento de los niños de capas con mayor poder adquisitivo y que residen en municipios de entre 10.000 y 100.000 habitantes llega a dominar satisfactoriamente este tipo de técnicas a los 10 años, sólo un 43 por ciento de los alumnos de un nivel socioeconómico más inferior de esta misma edad lo consigue.

En las ciudades más grandes, esta diferencia de 35 puntos porcentuales se comprime de manera notable, aunque también está presente. Así, si un 73 por ciento de los niños de entornos altos cumple satisfactoriamente este tipo de tarea, los alumnos de capas más inferiores alcanzan un porcentaje del 69 por ciento.

Otro tipo de tareas en las que se manifiesta una amplia diferencia-



El expediente escolar está relacionado con el nivel social de los alumnos

ción por clases en ciudades de menos de 100.000 habitantes es el cálculo aproximado de cifras (80 por ciento de los niños de entorno elevado contra 58 por ciento de los alumnos de niveles más humildes); la utilización satisfactoria de unidades e instrumentos de medida (87 de cada cien contra un 59 por ciento), o el uso de estrategias cognitivas para resolver problemas, labor en la que mientras un 57 por ciento de los niños de entornos acomodados resulta capaz, es del 40 por ciento en ambientes más desfavorecidos.

En opinión de Isabel Gómez, profesora de Psicología de la Educación de la Universitat Autònoma de Bar-

celona, en el fondo «no es nada más que un problema de estimulación». Los niños de entornos socioculturales elevados «reciben una estimulación cognitiva más potente y de mejor calidad que los de niveles culturales más pobres, y eso se refleja inevitablemente después en la escuela». Tal y como explica la profesora, el mecanismo es muy sencillo. Desde su nacimiento, el niño convive en un entorno familiar y social determinado que influirá en su desarrollo intelectual y madurativo de una manera u otra. Desde la obra de psicólogos como Vigotsky, se sabe que esa influencia se vehicula a través del lenguaje y, como asegura Gómez,

«no supone lo mismo que un niño crezca en una familia en la que oye hablar de política, de problemáticas sociales o económicas que en otra en la que solamente se habla de problemas concretos que afectan a personas concretas».

Mientras la consecuencia del primer caso es la estimulación cognitiva del niño, en el segundo se produce una habituación de su psique a niveles lingüísticos y conceptuales concretos que, a la hora de su paso por la escuela, le supondrá encontrar dificultades en adaptar su pensamiento a objetos abstractos.

SISTEMA DE COMPENSACIÓN

Por su parte, desde la Generalitat, la consellera de Enseñanza Carme-Laura Gil defiende el papel que debe tener la educación en una sociedad como la catalana. A su juicio, «la escuela es, en realidad, el instrumento que permite paliar y compensar las diferencias latentes que inevitablemente se dan en la sociedad, diferencias que, precisó la propia consellera, son más de tipo cultural que no tan estrictamente económico. En esta misma línea, considera que ésta es una teoría demostrada ante evidencias como el hecho que entre todos los niños a los que se somete a pruebas de rendimiento escolar, «siempre el grupo de alumnos que mejores resultados alcanza en los diversos estudios que se han hecho sobre esta cuestión es el que engloba a los hijos de los profesores».

Como explica Jaume Serramona, presidente del Consejo Superior de Evaluación, organismo que desde la Conselleria de Enseñanza ha impulsado el diseño de la investigación y posterior informe, así como el análisis de sus resultados, «la escuela es efectivamente un instrumento que compensa las diferencias latentes en la sociedad pero, siendo importante esta función, no puede pedírsele que sustituya las funciones que debe realizar el medio social o familiar».

Objetivo: buscar un patrón unitario en todos los centros

BARCELONA. ABC

El estudio, que forma parte del programa 2000-2004 de la Generalitat, se realiza con ánimo de investigar las diferencias en el aprendizaje de los alumnos de los centros catalanes de primaria.

La finalidad es diseñar un patrón para toda Cataluña a partir del cual cada centro pueda compararse con los demás. Al mismo tiempo, se pretende que ese nivel sirva para que cada escuela tome conciencia de las áreas en las que sus alumnos presentan más dificultades y que esta información permita el rediseño de los currículos de cada escuela.

Por lo que respecta a la deter-

minación pedagógica de este patrón, se han fijado cinco áreas (matemáticas, sociedad y naturaleza, catalán y castellano) y en cada uno de estos capítulos se ha señalado unos conocimientos básicos que los alumnos de este nivel educativo, cuarto de primaria, deben poseer.

La investigación ha dividido el territorio catalán en siete delegaciones y se han seleccionado aleatoriamente en total 150 centros en función del peso demográfico de cada zona, con un total de 2.721 alumnos. La selección de los escolares se ha hecho también tomando de manera aleatoria un grupo de cuarto curso de

primaria, niños de 10 años, por cada centro.

La variable social se ha controlado de manera que el total de ciudades de más de 10.000 habitantes contase con un 23 por ciento de centros de entorno bajo, otro porcentaje igual de centros pertenecientes a niveles más altos y, finalmente, un 54 por ciento de centros de nivel medio.

La inclusión de cada centro en su respectivo nivel socioeconómico se ha realizado, según Jaume Serramona, presidente del Consejo Superior de Evaluación, a partir del informe global de Inspección del Departamento de Enseñanza.

La nova FP pretén combatre el desprestigi de l'ofici tradicional

L'objectiu és tornar a fer atractives aquelles professions amb forta demanda però escàs interès per al jovent

■ Factors econòmics, socials i educatius expliquen el desprestigi que està condemnant l'ofici tradicional a l'extinció. L'Administració i els agents socials pretenen trencar aquesta dinàmica reformant la formació professional perquè recuperi el reconeixement social perdut.

J. G. / S. G. / F. M.
Barcelona

«Abans, l'ofici era tot un projecte. El treballador començava com a aprenent i anava pujant l'escalafó al llarg de la vida. Era una carrera que s'anava fent amb il·lusió en un dilatat espai de temps. L'esglaonament que anava de l'ajudant a l'oficial ha desaparegut i l'ofici s'està perdent totalment». Aquestes contundents paraules formulades per Ramon Montaner, consultor i expert en recursos humans de Montaner Asociados, situen el problema en tota la dimensió real. Les raons que expliquen aquest «drama» són múltiples i cap dels agents que hi estan involucrats no pot dir que és exempt de responsabilitat.

Al final de l'any passat, la Comissió Europea va apuntar una de les raons. Brussel·les parlava de l'aparent paradoxa que representa que Espanya tingui una taxa d'atur superior a la mitjana europea, sobretot entre les dones, mentre falta mà d'obra en alguns sectors. El document de la Comissió assenyalava les mancances en matèria de formació professional i formació contínua.

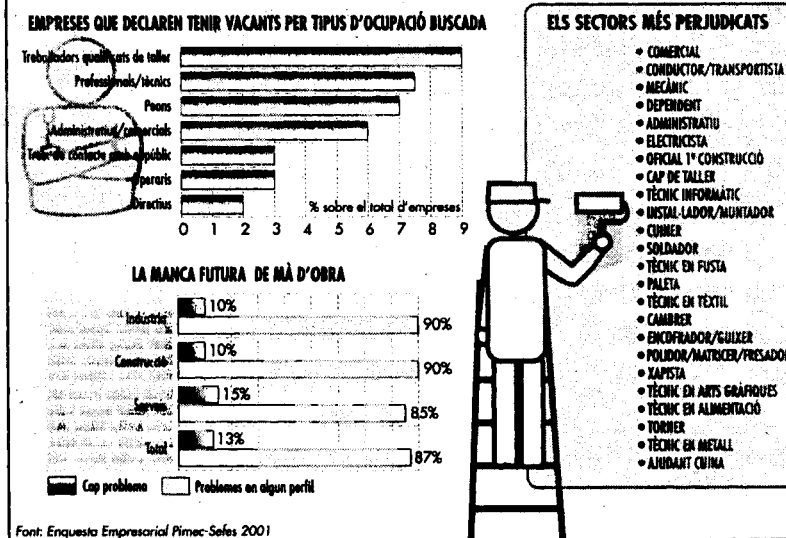
Segons l'opinió de Pere Colell, responsable de Política Industrial de CCOO, la política educativa de les administracions públiques ha tingut com a eix central la Universitat i ha relegat a una segona divisió la FP. «No s'ha prestigiat suficientment amb una oferta formativa àmplia i de qualitat», reconeix Maravillas Rojo, regidora de Promoció Econòmica de l'Ajuntament de Barcelona.

Destorb i font de despeses

L'actitud empresarial, que sovint considera el jovent en pràctiques un destorb i una font de despeses més que no pas una inversió, també ha contribuït a la caiguda en desgràcia dels oficis tradicionals. Aquests factors, als quals se'n podrien afegir d'altres de tipus cultural o mediàtic —la televisió i el cinema sempre han associat l'èxit professional a les carreres universitàries—, han allunyat el jovent de la formació professional.

La crisi de «vocacions» fa que tallers organitzats per formar futurs electricistes, fusters o soldadors s'hagin de suspendre per manca d'inscrits. «Ens hem vist

OFICIS AMB MÉS DIFICULTATS PER TROBAR MÀ D'OBRA EN EL FUTUR



Un problema amb arrels profundes

«El trencament de la llarga tradició dels oficis a Catalunya és el resultat d'un seguit de despropòsits», explica el responsable de Política Industrial de CCOO. Els inicis cal buscar-los al final de la dècada dels setanta, amb l'acabament del període d'autarquia i proteccionisme econòmic que va establir el franquisme. La desaparició de moltes empreses, els anys vuitanta, va significar un daltabaix brutal, que va deixar molts professionals

al carrer, que es van haver de reciclar per ocupar altres àmbits laborals, sobretot els serveis. Grans empreses com Pegaso o Seat, que tenien centres de formació propis dels quals sortien treballadors a mida per a les seves fàbriques, van patir durament la crisi i aquelles escoles d'oficis per a la indústria van tancar les portes.

En aquest context de crisi industrial, les administracions van potenciar els estudis universitaris com

una sortida professional de prestigi. «Entre 1986 i 1996, les universitats es van massificar com a resultat de l'arribada de molt jovent, al qual no s'oferia cap alternativa interessant», explica Albert Roca.

Amb l'enlairament econòmic de mitjan anys noranta, començaren a proliferar moltes petites empreses, que es veuen limitades pel déficit de professionals i, en molts casos, han de recórrer a la mà d'obra d'altres països.

obligats a anul·lar cursos perquè no hem trobat catorze joves en tot Barcelona amb ganes de formar-se», es queixa el president del Gremi de Fusters de la Ciutat Comtal, Ramon Mir. El desprestigi social dels oficis ha allunyat el jovent d'aquestes feines quan l'economia del país més el necessita.

Un informe de Pimec-Sefes sobre la falta de mà d'obra a Catalunya (fet públic l'octubre del 2001) revela que les branques més tradicionals de l'economia seran les que crearan el nombre més gran de llocs de treball la pròxima dècada: «Aquests sectors demanaran, fonamentalment, mà d'obra qualificada», apunta l'estudi, que xifra en 196.742 els professionals qualificats i en 209.240 els professionals titulats que seran necessaris fins al 2010.

Però no cal fer projeccions de futur per veure que el problema de la manca de professionals

d'oficis tradicionals és un fenomen que ja avui dia es deixa sentir en molts sectors. Un d'aquests àmbits és el de motlles i matrisus, en el qual Catalunya és una potència mundial i que pateix un important déficit de professionals, segons reconeix Josep Font, secretari executiu d'ASCAMM (Associació Catalana de Motlles i Matrisus).

Captació de jovent

Aquesta agrupació empresarial concreta una part dels esforços en la formació de jovent. El centenar de nous professionals que cada any s'incorporen a la indústria procedent de les aules d'ASCAMM no són suficients per pal·liar el déficit existent. Per combatre el desprestigi i la falta d'informació sobre aquest ofici, l'associació destina una bona part dels seus recursos a tasques de «captació»: s'organitzen visites d'estudiants d'ESO a empreses

—800 nois i noies van participar-hi l'any passat—, xerrades en escoles i trobades amb pares d'alumnat. «La situació actual s'anirà invertint però el procés serà lent», reconeix Font, que pensa que el repte està a fer entendre al jovent i als seus pares que els oficis tradicionals lligats amb la indústria han evolucionat i s'han incorporat a les noves tecnologies: «Ja no són feines que exigeixin força ni són brutes. En molts casos, es treballa amb bata blanca», hi afegeix.

Un altre atractiu afegit és que són feines «cotitzades»: «El jovent ha de saber que un tècnic en màquines pot cobrar fins a deu vegades més que un infermer», subratlla Albert Roca, cap d'Estudis de Pimec-Sefes.

Amb l'objectiu de prestigiar la formació professional en tots els àmbits (inicial, contínua i ocupacional), actualment es treballa en el disseny d'un nou sistema

Sectors que han patit processos de crisi

De l'enquesta de Pimec-Sefes realitzada a 3.000 empreses sobre la manca de mà d'obra, s'extreu que el risc de desaparició que pateixen alguns oficis és un indicador que els subsectors als quals pertanyen han hagut de passar períodes de crisi.

Així, si en el futur els oficis amb més problemes d'oferta de professionals seran el de soldador i el grup format pels perfils de polidor, matricer i fresador, és perquè són branques d'activitat la importància de les quals ha minvat per la recessió. El mateix es pot dir de patronistes i teixidors del tèxtil, o d'ebenistes i fusters. Sobre aquests resultats, els tècnics de Pimec-Sefes s'atreveixen a concloure que «no s'ha generat el relleu generacional de treballadors, fet especialment rellevant per la importància tradicional de la figura de l'aprenent».

En sectors d'àmbit tecnològic més elevat, també hi ha problemes, per manca d'una formació profunda. Al contrari del que pot semblar, ja no es troben comercials ben formats en el producte que venen. En el cas dels mecànics, es parlaria d'un desfasament entre la preparació bàsica del professional i la complexitat que, de mica en mica, adquireix la maquinària que es fa servir. En tots els sectors, en general, els empresaris consideren complicat trobar en el futur immediat encarregats que combinin capacitat tècnica amb capacitat organitzativa.

Certificació del coneixement

En aquest sentit, una de les novetats que aportarà la nova FP serà la creació d'un sistema de certificació del coneixement o de l'experiència professional (o sistema de qualificacions professionals), que omplirà un important buit. «El jovent que participa en les quatre escoles taller de l'Ajuntament de Barcelona no té cap titulació per falta d'un mecanisme que homologui els seus coneixements», explica Maravillas Rojo.

«Aquesta nova FP pot contribuir a prestigiar els oficis, sempre que no hi hagi reticències per part de l'Administració ni de l'empresari», diu Colell.

Sociedad

PROTAGONISTA



José Gea Escolano
OBISPO DE MONDOÑEDO-FERROL
Monseñor Gea arremetió ayer con José Mantero, el sacerdote que ha hecho pública su homosexualidad, quien dijo que "está enfermo"

RETOS DE LA REFORMA EDUCATIVA »

Crece el absentismo en la ESO

En institutos de barrios humildes de Barcelona faltan a clase el 17% de los alumnos

■ La enseñanza obligatoria hasta los 16 años ha aumentado el número de "objetores" en las aulas, una situación tolerada por la Administración y los centros

JOSEP PLAYÀ MASET


BARCELONA. - La prolongación de la enseñanza obligatoria hasta los 16 años, el principal logro de la reforma educativa, ha comportado un "efecto no deseado" que es el incremento del absentismo escolar. Las actitudes de rechazo hacia la escuela afectan a una fracción minoritaria de los adolescentes, pero un estudio de la profesora de Sociología de la Universitat Autònoma de Barcelona (UAB) Maribel García Gràcia cifra en un 17% los alumnos absentistas de la ESO en los institutos de las zonas socialmente desfavorecidas de Barcelona.

Ni la Generalitat ni los servicios sociales de los ayuntamientos realizan un seguimiento estricto del absentismo escolar. Ni tan siquiera hay criterios unificados sobre su cálculo. Tampoco en los centros, especialmente en los institutos, se hace un control de la asistencia, y se tiende a ocultar para evitar el estigma de la conflictividad. Según la autora, se puede hablar de un "absentismo invisible", tolerado tanto por la política educativa como por los propios centros. En su estudio, una tesis de

Un estudio sociológico constata que la mayoría de los profesores son críticos respecto a la reforma

doctorado que mereció el pasado noviembre un excelente "cum laude" y que obtuvo una ayuda de la Fundació Jaume Bofill, Maribel García analiza 19 centros públicos de primaria y 8 institutos de seis barrios de Barcelona con parámetros de marginación social. Sólo en estos centros, el absentismo afecta a 538 niños, lo que induce a pensar que existe un riesgo de marginación para un sector de los adolescentes del que el absentismo es sólo la punta del iceberg. Un estudio anterior de la Fundació Jaume Bofill indicaba que la media de ausencias en las aulas catalanas era del 5%.

En los institutos, los profesores han acuñado el término "objetores" para designar a aquellos alumnos que no tienen interés por



Los pasillos de los institutos suelen ser una alternativa a los alumnos castigados

Absentismo escolar

Encuesta a 28 centros públicos de Barcelona (19 escuelas y 9 institutos) pertenecientes a los distritos de Sant Andreu (3), Sant Martí (7), Sant Martí (6), Ciutat Vella (6) y Nou Barris (6)

	PRIMARIA	SECUNDARIA
ABSENTISMO	202	336
	9%	17%
OBJETORES	67%	33%
	13%	29%
OBJETORES DE AULA	20%	18%
	-	20%

RAFA SALAS

los estudios y acuden de manera irregular, sólo por obligación. A veces la Policía Municipal los encuentra por la calle y los devuelve al instituto, donde les acogen con resignación porque se ven como un foco de tensión. Otra fracción, menos relevante, la constituyen los absentistas crónicos o recurrentes. Allí pueden estar desde hijos de familias nómadas hasta esa minoría de chicas gitanas que a partir de los 14 años son requeridas para tareas del hogar y un alumnado de orígenes socioeconómicos muy bajos. El estudio plantea además la existencia de "nuevas formas de absentismo" en la ESO, como las bajas pactadas, las expulsiones -que acaban en los pasillos- y las ausencias a las clases que no les interesan.

Pese a que la autora expresa su confianza en el papel de la institución educativa para favorecer la escolarización, llega a la conclusión de que "predomina en los institutos un discurso crítico respecto a la unificación de la ESO, en coherencia con prácticas de organización del alumnado homogéneas, es decir fórmulas de agregación según capacidades". Maribel García constata que en estos institutos el "discurso de la comprensividad", clave de la reforma, "es prácticamente inexistente".

Continúa en la página siguiente

ACCIONES

Propuestas de intervención

El estudio de Maribel García ofrece, a partir de las reflexiones de los interesados, algunas respuestas para paliar el problema del absentismo:

DISCRIMINACIÓN POSITIVA. La escuela debe adaptarse a la realidad social del alumnado. Eso obliga a una discriminación positiva de los centros más afectados con profesorado adecuado, más estabilidad de plantilla, mayor autonomía de los equipos directivos e incluso flexibilidad en los horarios. Un planteamiento por zonas de atención preferente.

MEDIADOR Y ACOMPAÑANTE. Deben contemplarse las figuras de mediador entre escuela y familia y la del acompañante que facilite la transición del alumno entre primaria y secundaria y el paso al mercado de trabajo.

PROYECTO GLOBAL. El trabajo individualizado se debe compatibilizar con el comunitario, que incluye actividades de ocio.

RESPUESTA ADECUADA DE LA ADMINISTRACIÓN. De darse una mayor implicación de los servicios técnicos de inspección; se han de fijar criterios de control de los alumnos; se ha de incentivar planes contra el absentismo; ha de existir mayor coordinación entre distintos servicios; y han de aumentarse las competencias de las comisiones de escolarización ("evitar la concentración de problemáticas sociales y de absentismo en algunos centros").

RETOS DE LA REFORMA EDUCATIVA

Un ensayo sobre la escuela y la adolescencia se convierte en best-seller

Viene de la página anterior

De acuerdo con este discurso dominante, favorable a las agrupaciones según niveles de rendimiento —contrario a la Logse—, predominan también en los institutos las reflexiones "sobre el papel limitado del centro para dar respuesta a las situaciones de absentismo y otras problemáticas asociadas". Por el contrario, en la primaria, las actitudes de los maestros y los equipos directivos están a caballo entre un modelo de corresponsabilidad entre escuela y sociedad y el modelo que interpreta el absentismo como incapacidad para modificar las conductas puesto que su origen tiene causas sociales más profundas. "Todos los centros —concluye el estudio— atribuyen competencias y responsabilidades a los servicios sociales territoriales, a pesar de que sólo algunos centros lo hacen de forma exclusiva."

En una tercera parte de los institutos analizados, la inestabilidad del profesorado afecta a la mitad de la plantilla. Este constante ir y venir de profesores, que incide también sobre los equipos directivos, juega en contra de un trabajo más coordinado y constante hacia el absentis-

En la tercera parte de los institutos de zonas marginales, la mitad de la plantilla está en situación inestable

mo, aunque la autora tampoco descarta que esta elevada rotación sea consecuencia de las dificultades que tiene la plantilla para desarrollar sus tareas. No hay diferencias cuantitativas por sexo, pero sí cualitativas. En las chicas predomina el absentismo continuado, atribuido a grupos étnicos que consideran que a determinada edad deben estar en casa. El absentismo de aula, por rechazo de ciertas materias, se da sobre todo en los chicos.

Se observa también una correlación positiva entre aquellos centros más tendentes a la inhibición y los que son proclives a la clasificación jerarquizada del alumnado según su rendimiento, "aunque bajo fórmulas que son aparentemente comprensivas también se producen reacciones de inhibición o respuestas uniformadoras".

Aun así, Maribel García asegura que "no se puede responsabilizar en exclusiva al profesorado". Reconoce que no se han aprovechado experiencias como las aulas taller —que se podían incorporar a los centros— y echa en falta en la administración educativa planteamientos como el de la sanidad, "donde se destinan a la UCI los mejores profesionales y más medios".

ENTREVISTA a Toni Sala, autor de "Petita crònica d'un professor a secundària"

"La reforma deteriora la secundaria"



Toni Sala es profesor de Lengua Catalana desde hace ocho años y vive en Premià de Mar

"Es un insulto decir que hay que cambiar de chip"

¿Qué piensa cada vez que oye la frase: los profesores deben cambiar el chip?

—Se lo diré claro: es un insulto. Es una expresión típica que muestra el trato que nos dispensa la Administración. ¿Cómo pueden pretender en unos pocos años cambiar una manera de enseñar de siglos?

—El objetivo de la ESO es que todos los alumnos puedan adquirir unas competencias básicas.

—El concepto es nuevo, pero las competencias básicas siempre han existido, también con la EGB. El

problema es que llegará un momento en que estas competencias serán tan bajas que quien quiera tener conocimientos deberá buscarse la vida por su cuenta o en la enseñanza privada.

—¿Cree que los alumnos aprenden menos que antes?

—Como profesor de ESO le garantizo que en mis ocho años de clases ha bajado el nivel. Quizá es que soy un mal profesor, no lo sé, pero que me expliquen cómo se evita este descenso cuando tienes un grado de diversidad tan alto como el de algunos centros.

JOSEP PLAYÀ MASET
Barcelona

El libro de no ficción en catalán más vendido y lleva once semanas entre los "top ten". Se trata de "Petita crònica d'un professor a secundària". Su autor, Toni Sala (Sant Feliu de Guíxols, 1969), trabaja desde hace ocho años como profesor de Lengua Catalana en institutos y éste es su cuarto libro, pero para su sorpresa el de más éxito. ¡Va para la quinta edición!

—El sociólogo Salvador Cardús lo define como "un clarividente ensayo sociológico" sobre nuestra escuela.

—Cuando escribes un libro escoges una parte de la realidad y sale lo que sale. Es una foto sin pretensiones de hacer ningún tipo de análisis. La trascendencia ha venido por la situación que vive la enseñanza. Pero es más literario que pedagógico.

—¿El éxito se debe, quizás, a que es también una excelente descripción del comportamiento juvenil?

—Seguramente. Es lo que hago, tratar con jóvenes. Hace pocos días la concejal de Educación del Ayuntamiento de Barcelona, Marina Sabirats, defendía en un artículo la idea de que a los adolescentes hay que tratarlos como pequeños príncipes y princesas. ¡Esto es "fer volar coloms"! La práctica te obliga a modificar esos planteamientos. Pero tampoco poseo ninguna receta, cada uno tiene sus ideas y le pueden dar buenos resultados.

—Dice en el libro que se asiste a un deterioro de la secundaria.

—Con la reforma hemos asistido a un deterioro del ambiente, del trato con los alumnos. Y los profesores han quedado desbordados. Y debo decir que yo empecé a dar clases en el Maresme ya con la reforma experimental; por tanto, no soy un nostálgico del sistema antiguo ya que

no lo he conocido. Hemos acogido a todos los alumnos de 14 a 16 años y estamos a favor de esa medida, pero no tenemos experiencia ni formación sobre cómo atender a quienes están en el instituto por la fuerza y no quieren estudiar. Y esto se acompaña de un cambio absoluto del funcionamiento de los centros y de una terminología hueca. Perdimos mucho tiempo en niveles de concreción, objetivos terminales... Y otra cuestión: las materias comunes se dividieron en trimestres. Cualquiera veía que no tenía sentido.

—Pero algunos de estos errores se han corregido

—Sí, es cierto, pero los profesores aún se sienten desamparados. Ahora hay tres tipos de profesores. Los que se dedican a enseñar como siempre, que llegue el que pueda, y, aunque quede mal decirlo, yo soy de éstos. Luego están los que se dedican a hacer asistencia social, cuyo objetivo básico es integrarlos a todos aun-

que signifique rebajar niveles, y los hay que han obtenido grandes resultados. Y finalmente quedan los que no saben qué hacer y se mueven entre las dos opciones, éstos son carne de depresión.

—¿Y qué soluciones ve?

—No lo sé, no soy pedagogo, pero es evidente que faltan más recursos, más psicopedagogos, por ejemplo.

—A los que, por cierto, no trata muy bien en su novela.

—Ironizo sobre su trabajo, pero están desbordados y, dado que no pueden resolver algunos problemas, los tapan con la burocracia y mucho papique. También faltan psiquiatras, para atender casos graves. Los problemas que no son propios del sistema educativo han de ser tratados por expertos. Y si hay que sacar a un niño de la escuela, se ha de hacer. Los problemas sociales no se resuelven encerrando a los adolescentes en los institutos. Le pondré un ejemplo. Tener a un niño marroquí

INTEGRACIÓN

"Tener en el aula a un niño marroquí que no entiende nada es marginarlo más"

PROFESORADO

"La mayoría renunciaría a un aumento salarial a cambio de más recursos"

que no sabe nada de catalán ni de castellano dentro del aula no ayuda a integrarlo; se lo margina más. Habrá que llevarlo antes a un centro donde pueda aprender una lengua.

—Los "reformistas" le dirán que todo lo que sea segregar va contra la igualdad.

—Conozco este discurso, pero es absurdo. Ahora mismo se está haciendo esta división a partir de los 12 años en muchos centros, por grupos de nivel. Antes de llegar a los 16 años ya se ve quién está interesado en estudiar y quién no, quién puede y quién no. Que acaben igual la ESO un alumno al que se le cierran todas las puertas y otro que está a punto de entrar en la universidad es un engaño. ¿Dónde está la igualdad? Las desigualdades económicas marcan diferencias insuperables y una de ellas es que los ricos pueden ir a la privada, a la que se deja seleccionar al alumnado.

—El reciente acuerdo sindical les garantiza, al menos, un aumento salarial.

—Estoy seguro de que la mayor parte del profesorado renunciaría a ese aumento, que simplemente nos iguala a otras comunidades, a cambio de más recursos para su centro.

ÍNDEXS DE FRACÀS DELS UNIVERSITARIS ESPANYOLS

El 70% dels estudiants d'enginyeria deixen la carrera

ANTONIO M. YAGÜE
MADRID

El tercer pla d'avaluació de les universitats espanyoles, fet públic ahir per la ministra d'Educació, Pilar del Castillo, revela que el 70% dels estudiants d'enginyeries tècniques deixen els estudis. La taxa general d'abandonaments és del 24% en les titulacions de cicle curt (tres anys) i del 30% en les de cicle llarg (cinc anys).

Les titulacions de cicle curt de ciències de la salut ofereixen el major nombre de taxes d'èxit, ja que un 78% dels alumnes acaben la carrera en els anys previstos. Els segueixen els estudiants de ciències socials i jurídiques, amb una mitjana de fi-

nalització de 3,6 anys.

Els alumnes d'enginyeries tècniques, a qui s'ha dedicat un estudi específic, triguen una mitjana de 5,4 anys a obtenir un títol i ho aconsegueixen als 25 anys, malgrat que la durada d'aquestes titulacions és de tres anys. Només l'11% acaba en els anys previstos.

UN RENDIMENT BAIX // El rendiment dels estudiants d'aquestes titulacions a Espanya està un 8% per sota del d'Alemanya i un 10% per sota del de França. Els estudiants de les enginyeries tècniques representen el 14% del total de l'alumnat matriculat en el sistema universitari espanyol, un 3% més que a principis de

la dècada dels 90.

Del Castillo va explicar que per combatre les taxes d'abandonament s'han adoptat mesures com ara establir grups especials d'alumnes procedents de FP (amb més fracàs) o la correcció del nombre d'alumnes per assignatura i aula.

L'informe avalua molt positivament la mobilitat dels estudiants en el curs passat després de posar-se en districte obert el 20% de les places (55.000). La iniciativa va permetre admetre a les universitats un total de 20.888 alumnes, el 44% de les sol·licituds. «Aquesta via ha suposat un enorme augment. En dos anys la mobilitat d'universitaris serà una realitat», va dir Del Castillo. ≡

El 47% de los profesores está a favor de aumentar las repeticiones

EL PAÍS, Madrid

El 47% de los profesores apoya la propuesta del Gobierno de aumentar el número de veces que el alumno puede repetir curso, mientras que un 36% ve positiva la limitación de repeticiones y un 22% ni lo ve positivo ni negativo. Los datos son de un estudio hecho público el pasado julio, entre docentes de siete comunidades, titulado *La opinión de los profesores sobre la educación en España* y realizado por el Instituto de Evaluación y Asesoramiento Educativo (Idea) en colaboración con la Fundación Hogar del Empleado. Los profesores consideraban que los alumnos pasaban de curso por "imperativo legal" sin tener la capacitación mínima para seguir las enseñanzas del siguiente. Los profesores planteaban mayoritariamente que el rendimiento del alumno fuese un factor clave para otorgar titulaciones y que al final de la ESO un título permitiera acceder al bachillerato y otro a la formación profesional (65%).

Un 73% apoyaba la división de la ESO en itinerarios a partir de los 14 años para encauzar a los alumnos al bachillerato, Formación Profesional (FP) o inserción laboral. Sobre la organización por cursos del primer ciclo de la secundaria, un 65% apoyaba esta idea y se mostraba partidario de que cada curso fuera evaluable.

El autor del estudio, Álvaro Marchesi, señalaba que la encuesta demostraba "el desánimo de los profesores y la tremenda falta de apoyo social que perciben", por lo que concluía: "La reforma más urgente es la que se refiere a la formación del profesorado. Un 72% era favorable a asegurar una formación del profesorado acorde a las características actuales de los alumnos.

Avales del Gobierno

Por su parte, la Secretaría General de Educación y Formación Profesional del Ministerio de Educación presentó el pasado lunes una serie de datos —sacados en parte del referido estudio— para avalar su reforma educativa. Por ejemplo, la opinión de "500 profesores" en el congreso *La ESO a debate*, sobre la necesidad de buscar soluciones al abandono de los estudios de chicos de 16 años. "En casos extremos", indica ese departamento ministerial, "requerirán un cambio normativo, pero en la mayoría de las situaciones se pueden solucionar los problemas aplicando el principio de comprensividad al centro en lugar de al aula como se establece en la LOGSE".

En cuanto a la división en itinerarios, el Ministerio afirma que los docentes la apoyan, "el 72,5% está totalmente a favor, un 11,4% en parte y el 16,2% en contra". Sobre los exámenes, el Ministerio indica que "los profesores demandan pruebas con más radicalidad".

7 FEB. 2002

Sólo el 14% de inmigrantes estudia en la privada

La escuela pública es la que aglutina a todos los alumnos procedentes de fuera de la UE

BARCELONA.- El 85,9 por ciento de los hijos de inmigrantes procedentes de fuera de la UE cursan sus estudios en un colegio público, mientras que el resto lo hace en el sector privado, según datos facilitados por la Generalitat en una respuesta parlamentaria.

Estas cifras, que corresponden al curso 2001-2002, figuran en una respuesta parlamentaria que la consellera de Ensenyament, Carme Laura Gil, ha remitido al diputado de ERC, Josep Bargalló, informa Efe.

Según este informe, de los 20.748 estudiantes de fuera de la UE que estudian educación primaria y secundaria obligatoria (ESO), 20.423 (85,9%) lo hacen en un centro público y el resto,

3.325 (14,1%), están matriculados en un centro privado.

El porcentaje de alumnos inmigrantes que estudian en el sector público es aún mayor, si se tiene en cuenta sólo el nivel de primaria. De los 13.466 niños inmigrantes extracomunitarios que estudian enseñanza primaria, el 87,1 por ciento están matriculados en la escuela pública, y el resto, el 12,9 por ciento, sigue sus estudios en un centro privado.

En el caso de la ESO, hay 8.688 alumnos (84,4 por ciento) de fuera de la Unión Europea que acuden a un centro público y 1.594 (15,6 por ciento) están inscritos en el sector privado.

Estos datos se han conocido un día después de que el gobier-

no catalán aprobara el nuevo decreto de admisión de alumnos, que contiene varias medidas para distribuir de forma más equitativa a los alumnos inmigrantes recién llegados entre la escuela pública y la privada concertada.

Entre otras medidas, el decreto, que entrará en vigor el próximo curso, prevé que los centros escolares públicos y los privados concertados deberán establecer una reserva de dos plazas por cada clase para alumnos con necesidades educativas especiales, una categoría que incluye a los hijos de los inmigrantes recién llegados a Cataluña.

En el decreto actual, que sólo ha estado vigor un curso, establecía una reserva de cuatro plazas para este tipo de alumnado.

La Generalitat considera que con la disminución de esta reserva de plazas «se alcanzará una distribución más equilibrada de todos los centros sostenidos con fondos públicos».

Asimismo, la nueva normativa prevé que se establezcan Áreas de Escolarización Singular, en aquellas ciudades y barrios donde haya una mayor presencia de familias extranjeras. Es decir, que las zonas con más inmigrantes tengan centros especiales.

En estas áreas, las administraciones y los colegios públicos y privados concertados actuarán coordinadamente para garantizar el acceso a la educación de todos los alumnos de manera que «se consiga una distribución más equilibrada».

Los expertos y la oposición ponen en duda que la reválida mejore la calidad de la enseñanza

La consejera de Enseñanza critica la medida y anuncia una aplicación distinta en Cataluña

S. PÉREZ DE PABLOS / M. PADILLA.
Madrid / Barcelona

El aumento de exámenes que provocará la implantación de la vieja reválida para obtener el título de bachillerato y acceder a la universidad pone en duda la idoneidad de

esta medida para elevar la calidad del sistema educativo, según los expertos consultados y la oposición socialista. El endurecimiento del sistema evaluativo (con la reválida más la prueba específica de cada universidad o facultad) provocará previsiblemente,

según las fuentes consultadas, que muchos alumnos se queden fuera del sistema, lo que aumentaría el fracaso escolar en el bachillerato. El proyecto fue rechazado también por el gobierno catalán, cuya consejera de Enseñanza criticó la acumulación de exámenes.

Cuando aún no se han extinguido los ecos de las protestas multitudinarias por la Ley Orgánica de Universidades (LOU), el Gobierno ha sorprendido a los interlocutores educativos con algunas de las líneas fundamentales de la nueva Ley de Calidad, que aún no ha sido comunicada formalmente a las comunidades y agentes sociales.

Tras la reválida, los alumnos tendrán que superar casi con toda probabilidad una segunda prueba que será decidida por las universidades, posibilidad que les otorga la recién aprobada Ley Orgánica de Universidades (LOU). El presidente de los rectores, Saturnino de la Plaza, señaló ayer que un sistema ideal "no debe impulsar la multiplicación y proliferación de pruebas".

En Cataluña, la consejera de Educación de la Generalitat, Carme Laura Gil i Miró, ha señalado que "es imprudente tanto académicamente como psicológicamente, que un alumno de 18 años que haya aprobado el bachillerato tenga que enfrentarse a una prueba de reválida en unas materias en las que ya ha sido evaluado y además enfrentarse en unas pruebas para entrar en una determinada facultad", informa Mar Padilla.

La titular de Enseñanza de la Generalitat añadió que, si finalmente se concreta la ampliación de la reválida, el Gobierno catalán impulsará un acuerdo con las universidades para que la reválida sirva de prueba de acceso. "En Cataluña estamos ya estudiando, junto con el consejero de Universidades, que esta supuesta prueba de bachillerato debidamente ponderada con el currículo del estudiante, fuera la prueba que se utilizara para entrar en las facultades".

Sin embargo, como señala el secretario general de la Federación de Enseñanza de CC OO, Fernando Lezcano, "parece difícil pensar que las universidades puedan utilizar la nota de reválida y del bachillerato para la selección con el mismo rasero de los estudiantes que lleguen a una universidad desde toda España".

Identifican, no mejoran

Sobre las pruebas, hay que señalar dos aspectos, dice el catedrático de Psicología Evolutiva de la Universidad de Barcelona César Coll: "Primero, lo que hacen las pruebas en el mejor de los casos es identificar el nivel de calidad, pero no mejorarlo, y segundo, una cosa es evaluar el sistema, que está bien, y otra usar esos resultados como elementos de certificación que tenga consecuencias directas sobre el futuro de los alumnos". Además, añade Coll, "no he oído que vaya a haber un cambio de política sobre los factores de calidad, es decir, una actuación sobre factores como el tipo de alumnado o la concentración de determinados ti-

Perfil educativo europeo

CERTIFICADOS AL TÉRMINO DE LA EDUCACIÓN SECUNDARIA
Curso 1995-96

	Nombre del examen interno estandarizado o interno supervisado
Alemania	Abiturprüfung
España	-
Francia	Baccalauréat
Italia	Examen di maturità
Portugal	-
Reino Unido	GCE A Level examination GCE AS examination

REPETICIÓN DEL CURSO EN EL NIVEL DE SECUNDARIA OBLIGATORIA

	No se repite curso	Se repite curso excepcionalmente	Se repite curso por nivel insuficiente de conocimientos
Alemania			●
España		● (1)	
Francia	●		
Italia		●	
Portugal			● (2)
Reino Unido		●	

(1) Un curso por ciclo
(2) Dos cursos

GASTO EDUCATIVO EN LOS PAÍSES DE LA OCDE

EN % DEL PIB (1998)	CENTROS PÚBLICOS	CENTROS PRIVADOS	TOTAL
Francia	5,88	0,38	6,24
Alemania	4,35	1,20	5,55
Italia	4,82	0,19	5,01
Portugal	5,57	0,08	5,65
España	4,44	0,85	5,30
Reino Unido	4,65	0,28	4,92
Total OCDE	4,64	1,11	5,75

CLASIFICACIÓN DE LA OCDE POR CONTENIDOS

Puntos logrados (de 334 a 557). Alumnos de 15 años

COMPRESIÓN DE LA ESCRITURA		CULTURA MATEMÁTICA		CULTURA CIENTÍFICA	
R. Unido	Francia	R. Unido	Francia	R. Unido	Francia
523	506	529	517	532	500
España	499	Alemania	490	España	481
Italia	487	España	478	Alemania	487
Alemania	484	Italia	457	Italia	478
Portugal	470	Portugal	454	Portugal	469
MEDIA	499	MEDIA	498	MEDIA	498

Fuente: Ministerio de Educación. OCDE.

pos de estudiantes en algunos centros. El Gobierno achaca todo a las leyes y no a las políticas que instrumentan las leyes".

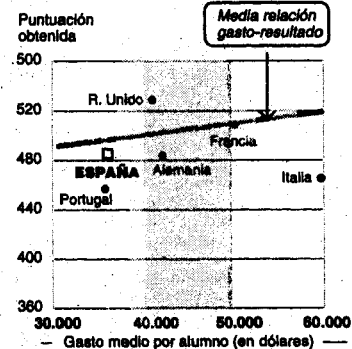
El catedrático de Educación Comparada de la UNED José Luis García Garrido opina que "hacer hincapié en la evaluación es una cuestión casi inevitable, lo que no quiere decir que sean buenas o malas". "Pero es difícil abstraerse de esa tendencia. Además, en este país hemos llegado a unos niveles desajustados de rendimiento. Otra cosa es la utilización que se haga de esas pruebas para excluir o no y dar posibilidad de que un chico reaccione a tiempo y consiga llegar a la universidad. Yo creo que bastaría uno al final del bachillerato, y estaría bien incluir pruebas orales flexibles, que reconduzca al alumno a alguna parte y que políticamente se plantee bien y con recursos", añade García Garrido. "Después de esa prueba, sería partidario de hubiera los exámenes mínimos posibles de acceso a la universidad", aclara.

El rector de la Universidad Autónoma de Barcelona, Carles Solà, explica que "es poco probable que vaya a dejar de haber pruebas de acceso en las universidades en todas las carreras". "No es posible que carreras como Medicina y Veterinaria no hagan exámenes de acceso porque la demanda supera mucho la oferta y hay consenso social de que la oferta no se debe aumentar".

Sin embargo, la Asociación de Catedráticos de Enseñanza Secundaria, considera que es "necesaria" la reválida pero que además se debería aumentar el bachillerato un año más, según manifestó su portavoz, María Pilar Cervero.

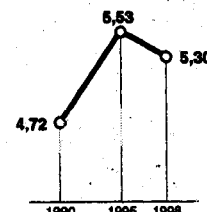
Otro de los aspectos polémicos es el aumento de las repeticiones de curso permitidas. En la ESO (que tiene cuatro cursos) ya se puede repetir dos veces (si no se ha repetido ninguna en primaria) y una (si se ha repetido). Por lo tanto, los alumnos que hayan repetido dos veces ya llegan con 16 años a 3º de ESO, donde serían desviados al cuarto itinerario

RELACIÓN ENTRE COSTE Y RESULTADOS DE LA ENSEÑANZA EN EL MUNDO

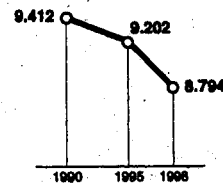


EVOLUCIÓN DEL GASTO EDUCATIVO EN ESPAÑA

■ Gasto educativo (en % del PIB)



■ Número de alumnos en centros de enseñanza (EN MILES)



EL PAÍS

rio "de los fracasados" que planea poner el ministerio, el que sustituiría a la actual garantía social. El único curso que no se puede repetir en la ESO es 1º, por lo que hacer este curso repetible sería el cambio que introduciría la nueva ley en este aspecto.

En primaria, actualmente se puede repetir una vez. A los niños de estas edades (de 6 a 11 años) se pone un sello de "repetidor: fracasado: mal estudiante" si se les hace repetir más de una vez, señala la presidenta de la confederación laica de padres Ceapa, Eulalia Vaquero.

"Si un niño que tiene dificultades en la escuela tiene un profesor que se las soluciona, puede sacarlo adelante. La promoción automática así como así, sin controlar el nivel de cada niño, no vale, pero repetir por repetir tampoco. Es traumático para un niño de 10 años estar en una clase con niños de 8 o de 7 años. Se convierten en niños desmotivados ya desde la infancia y difíciles de recuperar", explica Vaquero.

Educación **DIAGNÓSTICO DE LA SECUNDARIA.** El repentino anuncio del Gobierno de recuperar la reválida al final del bachillerato como parte de su Ley de Calidad ha precipitado el debate sobre las necesidades de la educación secundaria (ESO y bachillerato). Esto es lo que reflejan los datos y estas son las opiniones de los expertos.

España, en la cola de la UE en gasto por alumno

Los expertos consideran que la mejora de la calidad de la enseñanza requiere una mayor financiación

SUSANA PÉREZ DE PABLOS

La baja inversión por alumno en educación secundaria respecto a los demás países de la UE e incluso de la OCDE, la reducción del gasto público en los últimos años (de 4,9, en 1993 al 4,5, en 2001) que aleja a España del objetivo internacional del 6% y la necesidad de llenar con alguna normativa el vacío sobre los compromisos financieros mínimos que debe adoptar el Gobierno con las comunidades autónomas al abordar reformas centran los análisis y preocupaciones de los especialistas españoles en financiación educativa. Los expertos señalan además que las reformas impulsadas desde el Estado deberían ir acompañadas de una financiación extraordinaria finalista para las comunidades, que los años siguientes se incorpore como un gasto más.

El reto internacional es que el gasto educativo alcance el 6% sobre el PIB, que ya marcó en la pasada década Jacques Delors en su informe *La educación encierra un tesoro*, realizado para la Unesco y en el que una comisión internacional analizó las necesidades de la educación en el siglo XXI.

Actualmente, el estudio internacional de referencia sobre la situación de la educación en los países desarrollados es *Educación at a Glance*, que realiza periódicamente

“Al esfuerzo económico deben acompañar objetivos como escolarizar a más alumnos de 17 y 18 años”

la Organización para la Cooperación y el Desarrollo Económico (OCDE). En el último análisis (editado en 2001 y realizado con datos 1998) de la UE, sólo Grecia (3,5%) tiene un gasto público respecto al PIB menor que España. Francia destina un 6%, Portugal un 5,7%, Italia un 4,9%, Dinamarca un 3,3%, Suecia, un 8% y Alemania un 4,6% y el Reino Unido, un 4,9%. La media de la UE, está en el 5,5%, con lo que España se sitúa un punto por debajo de la media.

En cuanto al gasto por alumno en secundaria, España está en el decimotercer lugar de la UE (sólo por delante de Irlanda y Grecia).

En gasto por estudiante en secundaria respecto al PIB per capita, España está en un 27%, un punto por encima de la media de la OCDE, pero ocupa el noveno puesto de la OCDE. De la UE, Alemania aparece situada igual que España (27%) y por debajo hay seis países: Suecia (26%), el Reino Unido (24%), Finlandia (23%), Holanda (21%) —aunque hay que tener en cuenta que estas naciones tienen un PIB per capita muy alto, lo que baja este porcentaje—, Grecia (23%) e Irlanda (17%). Por lo tanto, se puede considerar que Grecia e Irlanda aparecen peor situados que España.

El debate entre los analistas internacionales sobre la influencia de


Panorama financiero y nivel de estudios en la UE y la OCDE

LA ESO EN ESPAÑA

Curso	12-13	13-14	14-15	15-16
Edad	12-13	13-14	14-15	15-16

NÚMERO DE PROFESORES
En millones de profesores: 100,43


NÚMERO DE ALUMNOS



NÚMERO DE CENTROS



De ESO, bachillerato y FP:



Nº DE ALUMNOS POR AULA



NIVEL DE ESTUDIOS DE LA POBLACIÓN

En la OCDE, entre 25 y 64 años. (%)

	Primario o menos	Secundarios	Superiores
EE UU	13	51	36
Alemania	17	69	14
Japón	20	50	30
Suecia	24	48	28
Holanda	36	40	24
Francia	39	40	21
R. Unido	40	36	24
Irlanda	48	31	21
Grecia	58	24	20
Italia	59	27	14
Portugal	80	10	10
Turquía	82	12	6

EL GASTO EN EDUCACIÓN Y SU RELACION CON EL PIB

Años	Gasto total			Gasto público		
	Miles de millones	% PIB	% PIB	Miles de millones	Euros	% PIB
1996	4.552,9	27,4	5,9	3.647,9	21,9	4,7
1997	4.781,8	28,7	5,8	3.791,2	22,8	4,6
1998	5.033,7	30,3	5,7	3.993,0	24,0	4,6
1999	5.398,4	32,4	5,8	4.272,4	25,7	4,6
2000	5.734,1	34,5	5,7	4.556,0	27,4	4,5
2001	6.086,5	36,6	5,6	4.847,1	29,1	4,5

EL GASTO POR ESTUDIANTE

En dólares (PARIDAD DEL PODER ADQUISITIVO)

	Primaria	Secundaria
Dinamarca	6.713	9.348
Suiza	6.470	8.163
Austria	6.065	7.764
EE UU	6.043	7.764
Noruega	5.761	7.343
Dinamarca	5.761	7.200
Francia	5.653	6.805
Italia	5.579	6.458
Suecia	5.075	6.238
Bélgica (Fl.)	5.075	6.238
Alemania	4.841	6.209
Bélgica	3.981	5.970
Bélgica (Fl.)	3.789	5.890
Japón	3.789	5.890
Holanda	3.785	5.830
Australia	3.752	5.648
Suecia	3.743	5.304
Holanda	3.743	5.304
Reino Unido	3.631	5.230
Finlandia	3.329	5.111
Portugal	3.287	4.836
España	3.287	4.274
Portugal	3.121	4.274
Corea	2.838	3.934
Irlanda	2.745	3.934
Corea	2.745	3.544
Grecia	2.368	3.267
Hungría	2.028	3.182
Rep. Checa	1.845	2.140
Hungría	1.496	1.586
México	863	1.438
Polonia	863	1.438
Media	3.940	5.916

Fuente: OCDE Informe año 2001.

% DE GASTO POR ESTUDIANTE

Respecto al PIB per capita

	Primaria	Secundaria
Austria	26	35
Dinamarca	26	34
Italia	26	31
Suecia	26	29
Suiza	24	29
Noruega	22	28
Finlandia	21	28
Japón	21	28
Portugal	21	27
Hungría	20	27
Corea	20	26
España	19	25
EE UU	19	25
Francia	18	24
Polonia	18	24
Grecia	17	24
Australia	16	24
Bélgica (Fl.)	16	23
Alemania	15	23
Holanda	15	21
Reino Unido	15	20
Rep. Checa	13	20
Irlanda	12	18
México	11	17
Media	19	26

nen plenas competencias en Educación. Para la primera ha destinado 18 millones de euros (que representan un incremento de sólo el 0,3% del gasto anual en educación universitaria en España) para la creación del sistema de habilitación nacional del profesorado y de la Agencia Nacional de Evaluación de la Calidad y Acreditación. Para la segunda, el Gobierno ha señalado que sólo se financiará la Red de Centros de Referencia Nacionales y el Instituto Nacional de las Cualificaciones pero no ha indicado la cantidad que invertirá, aunque sí que procederá del fondo social europeo.

Es aún una incógnita si la nueva reforma que está concluyendo el Gobierno español, la de la Ley Orgánica de la Calidad de la Educación (LOCE), incluirá una partida presupuestaria considerable.

La relación entre la calidad de la educación y la financiación que se destina es “evidente”, señala el economista y ex director general de Programas e Inversiones del Ministerio de Educación, Josep Maria Bas. “Entre los elementos principales que hay que analizar está el gasto público en relación con el PIB, que ha bajado desde 1995, pero sobre todo a partir de 1997. A pesar de la situación desfavorable entre 1991 y 1993 se hizo un claro esfuerzo de inversión. Pero lo que hay que ver es lo que pasa a partir del momento en el que la economía

La financiación de la reforma universitaria aumenta su presupuesto sólo en un 0,3%

española empieza a repuntar, que coincide con los gobiernos del Partido Popular”. Bas añade que estos años coinciden además con la culminación de las transferencias de las competencias a las comunidades autónomas.

También hace referencia en varias ocasiones el Consejo Escolar del Estado en su último informe sobre la situación del sistema educativo (del curso 1999-2000) a que el gasto en educación en España “es insuficiente” y a que los fondos se deben dirigir a objetivos concretos.

Aunque algunas reformas no impliquen medidas iguales en todo el Estado, desde el momento en el que se está obligando desde el Estado a variar aspectos que afectan al funcionamiento de los centros, la distribución de los alumnos o a la organización o el temario de las asignaturas, esto puede derivar en un mayor coste, explica San Segundo. Para Josep Maria Bas, ahonda en este tema: “La organización de la financiación de la educación es una asignatura pendiente” en España: “Si la Administración del Estado va a exigir más para aumentar la calidad eso va a suponer necesariamente un gasto del puesto escolar. Hay un vacío, un debate abierto que no está encarrilado y debería incluirse en el debate sobre la ley de financiación”.

la financiación en los resultados de los estudiantes y en la mejora de la calidad de la educación ha renacido en los últimos años. El motivo es que EE UU hizo públicos los resultados de varios estudios en los que aparecía muy relacionado el nivel salarial de los jóvenes con la inversión que el Estado realizó en los centros en los que estudiaron. Esto abre una nuevo frente de análisis: la necesidad de tener en cuenta los objetivos a largo, y no sólo a corto, a la hora de analizar los aspectos que permiten mejorar la calidad educativa.

“La calidad de la educación a corto plazo se mide por los resultados de los estudiantes, pero a medio y largo plazo está más vinculada al trabajo”, explica la profesora de Economía y vicerrectora de Estudiantes de la Universidad Carlos III de Madrid, María Jesús San Segundo. “La cuestión es no centrarse

en el gasto por el gasto. Y centran el debate actualmente cuestiones como el equilibrio de las desigualdades, la expansión de la garantía social, el necesario gasto en profesorado de apoyo, en tutores, en expandir la enseñanza de idiomas y en generalizar las nuevas tecnologías.

La bajada del número de alumnos en secundaria (de alrededor de 60.000 en cada uno de los dos últimos años) contrarresta con el aumento de la calidad que la sociedad ha empezado a exigir a la educación en las últimas décadas, sobre todo en esta etapa. Según los analistas, lo más probable es que la diferencia siga obligando a un incremento interanual de la financiación educativa.

Para San Segundo, “la clave está en que al esfuerzo económico acompañen unos objetivos concretos, unas metas, como tener un por-

centaje determinado de alumnos que sigan estudiando a los 17 y 18 años”. “Se trata de hacer un gasto dirigido”, añade.

El presidente de Estados Unidos, George Bush, ha emprendido una reforma de la educación en un país en el que el Gobierno no tiene competencias educativas en los Estados. Los objetivos son eliminar la enorme disparidad de resultados educativos entre los Estados y medir el rendimiento de los centros, alumnos y profesores. Para ello, Bush ha incluido en su nueva ley un presupuesto de 26.500 millones de dólares (unos 30.000 millones de euros) sólo para este año escolar.

En España, el presidente José María Aznar, ha emprendido una profunda reforma de la educación universitaria y otra de la formación profesional que deben aplicar las comunidades autónomas, que tie-

Educación DIAGNÓSTICO DE LA SECUNDARIA

Resultados de los alumnos y situación del profesorado en la UE y la OCDE

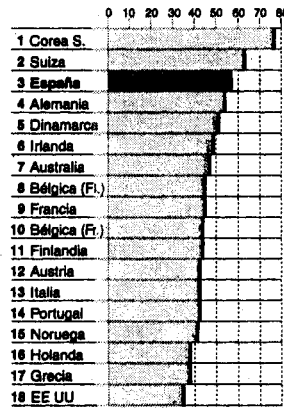
HORAS LABORABLES DEL PROFESORADO

En horas de contacto con el alumno (50 minutos) el año en países de la OCDE

ESO y equivalente	Bachillerato y equivalente
1 Australia 995	1 EE UU 943
2 EE UU 964	2 Australia 941
3 Nueva Zelanda 930	3 Escocia 893
4 Escocia 893	4 Nueva Zelanda 874
5 Holanda 868	5 Holanda 868
6 Suiza 859	6 Irlanda 735
7 México 832	7 Alemania 685
8 Irlanda 735	8 Rep. Checa 680
9 Alemania 733	9 Suiza 674
10 Bélgica 721	10 Bélgica 673
11 Rep. Checa 709	11 Grecia 629
12 Portugal 688	12 Finlandia 627
13 Austria 658	13 Austria 623
14 Finlandia 656	14 Italia 612
15 Dinamarca 644	16 Portugal 594
16 Francia 634	18 Francia 589
17 Islandia 634	17 Hungría 555
18 Noruega 633	18 España 648
19 Grecia 629	19 Noruega 505
20 Italia 612	20 Turquía 504
21 Turquía 576	21 Dinamarca 500
22 España 648	22 Corea 492
23 Hungría 555	23 Islandia 464
24 Corea 507	México s/d

SALARIO DEL PROFESORADO

Dólares PPA (Paridad Poder Adquisitivo) por hora, de un profesor de ESO o equivalente con 15 años de experiencia



ORDENADORES DISPONIBLES Y CONEXIONES A INTERNET

Alumnos por ordenador y Alumnos por ordenador con Internet

País	Alumnos por ordenador	Alumnos por ordenador con Internet
Alemania	13,7	22,0
Austria	8,5	10,5
Bélgica	8,0	14,2
Dinamarca	1,5	2,0
España	12,4	25,3
Finlandia	6,8	7,5
Francia	9,4	21,4
Grecia	15,2	39,5
Holanda	9,1	15,4
Irlanda	8,3	13,1
Italia	8,9	18,9
Luxemburgo	6,3	6,7
Portugal	16,4	38,9
Reino Unido	6,4	8,9
Suecia	4,1	4,8
Media UE	8,6	14,9

Fuente: Eurobarómetro.

CLASIFICACIÓN DE LA OCDE (alumnos de 15 años)

Puntos logrados (de 441 a 587)

	COMPRESIÓN DE LA ESCRITURA	CULTURA MATEMÁTICA	CULTURA CIENTÍFICA
1	Finlandia 544	Japón 567	Corea 562
2	Grecia 534	Corea 547	Japón 560
3	N. Zelanda 529	N. Zelanda 537	Finlandia 539
4	Australia 528	Finlandia 535	R. Unido 532
5	Islandia 527	Australia 533	Canadá 529
6	Corea 525	Canadá 533	N. Zelanda 528
7	R. Unido 523	Suiza 529	Australia 526
8	Japón 522	R. Unido 529	Austria 519
9	Bélgica 519	Bélgica 520	Islandia 519
10	Austria 518	Francia 517	Suecia 512
11	Bélgica 507	Austria 515	Rep. Checa 511
12	Islandia 507	Dinamarca 514	Francia 500
13	Noruega 505	Islandia 514	Noruega 500
14	Francia 505	Liechtenstein 514	EE UU 499
15	EE UU 504	Francia 510	Hungría 498
16	Dinamarca 497	Irlanda 503	Islandia 498
17	Suiza 494	Noruega 499	Bélgica 498
18	España 493	Rep. Checa 498	Suiza 496
19	Rep. Checa 492	EE UU 493	España 491
20	Italia 487	Alemania 490	Alemania 487
21	Alemania 484	Hungría 488	Polonia 483
22	Liechtenstein 483	Rusia 478	Dinamarca 481
23	Hungría 480	España 478	Italia 478
24	Polonia 479	Polonia 470	Liechtenstein 476
25	Grecia 474	Letonia 463	Grecia 461
26	Portugal 470	Italia 467	Rusia 460
27	Rusia 462	Portugal 464	Letonia 460
28	Letonia 456	Grecia 447	Portugal 459
29	Luxemburgo 441	Luxemburgo 446	Luxemburgo 445

EL PROFESORADO DE LA ESO PÚBLICA


Hasta 34 años 25,8%
De 35 a 54 68,8%
55 años y más 3,4%



Fuente: OCDE y FTE-UGT.

COMPRESIÓN MATEMÁTICA Y CIENTÍFICA

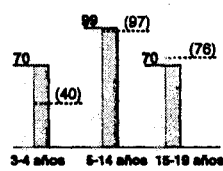
Puntos obtenidos en pruebas combinadas



Fuente: OCDE.

ESCOLARIZACIÓN EN ESPAÑA

Reparto por edades (%) Entre paréntesis, media de la OCDE



La mayoría de los inmigrantes estudia en centros públicos

Sólo el 17% de los padres vota en las elecciones escolares y a más del 50% de los directores los designa la Administración

LCARMEN MORÁN, Madrid a edad obligatoria de escolarización en España va de los seis a los 16 años. La etapa de secundaria comprende la educación secundaria obligatoria (dos ciclos, cuatro años) y el bachillerato (dos cursos) o la FP de grado medio (dos ciclos). En total, de los 12 a los 18 años. Ésta es, principalmente, la franja que el Gobierno modificará con la Ley de Calidad justificando su reforma en un dato: el 30% de fracaso escolar, es decir, los chicos que no superan con éxito el nivel obligatorio; y en una idea que da nombre a la ley: alcanzar altos niveles de calidad educativa.

El fracaso es un dato objetivo, el concepto de calidad, sin embargo, depende de los fines que se marque el sistema educativo. ¿Formar una élite con grandes conocimientos? ¿Formar ciudadanos que salgan de las aulas con capacidad de supervivencia? ¿Conseguir que los chicos permanezcan más años estudiando? En función de esas metas, los datos pueden ser buenos o malos. Por ejemplo: "La distancia entre los alumnos que saben más y los que saben menos es en España más corta que en la mayoría de los países de la Organización para la Cooperación y el Desarrollo Económico (OCDE) aunque en rendimiento académico nuestros alumnos están en una discreta mediana respecto a esos países", explica Francesc Pedró, catedrático del departamento de Ciencias Políticas y Sociales la Universidad Pompeu Fabra de Barcelona. Coinciden expertos, sindicatos, padres y alumnos, en que calidad educativa no es, en cualquier caso,

un examen, ni dos, sino muchos otros factores, los que tienen que ver con los alumnos, los profesores, los equipos directivos, las familias y la relación entre todos ellos. Cabe añadir dos más: la autonomía de los centros escolares y los recursos humanos y económicos. — Alumnos. "Es el elemento fundamental y la víctima del fracaso del sistema, siempre" afirma Jesús Ramón Copa, secretario general de Enseñanza en UGT. "No es lo mismo atender a un alumnado homogéneo [misma capacidad académica, única lengua, idéntica cultura, motivaciones similares], que a un alumnado dispar. Y en España esa disparidad está mal repartida, recae sobre todo en los centros públicos, que es donde se concen-

"El estudiante es el elemento fundamental y la víctima del fracaso del sistema, siempre"

tra el grueso de los problemas", critica Copa. Un elemento muy importante es que la mayoría de los inmigrantes estudia en centros públicos, explican los expertos. De hecho, sólo en Madrid, el 77% de los alumnos inmigrantes están en los centros públicos. Y otro tanto ocurre en Cataluña. La separación temprana en itinerarios escolares también incide directamente sobre el alumnado. El Gobierno ha presentado una de sus soluciones: separar a los chicos a los 14 años en cuatro itinerarios en función de sus rendimientos. "Eso es un atentado contra la igualdad de oportu-

nidades. Sancionan las diferencias y penalizan el origen de los muchachos. El día que los emigrantes que hay en Alemania estén repartidos por todos los itinerarios que tienen, cambiaré de opinión. Pero siempre acaban los mismos en los mismos itinerarios", lamenta Pedró. El número de horas que un alumno está con el profesor también es un indicador de calidad y España no está precisamente a la cabeza en esa escala. 561 horas de contacto (50 minutos la hora) al año, frente a las 733 de Alemania, las 868 de Holanda o las 964 de EE UU.

— Profesores. Los docentes se enfrentan a unas necesidades educativas que nada tienen que ver con antiguas formas de enseñanza y se encuentran "desamparados socialmente y con pocos apoyos por parte de la Administración", dice Copa. Hay un primer problema: ¿quieren los profesores realmente serlo? Sostienen los expertos que muchos se plantean la docencia cuando han agotado otras posibilidades. Para los profesores de secundaria, la escasa formación pedagógica, llega después de la académica. Y muchos cursos que les posibilitan su entrada a la docencia otorgan apenas un barniz pedagógico.

Se barajan varias fórmulas, algunas de ellas incorporan un sistema mixto, es decir, prepararse para ser profesores al mismo tiempo que estudian la carrera. "Sería bueno un modelo a la francesa, que incluyera una formación específica para el que quiere ser profesor", propone el secretario general la Federación de Enseñanza de CC OO, Fernando Lezcano. Y es fundamental también una formación continua.

A los que están ya impartiendo clases hay que ayudarles en su trabajo, incentivar su dedicación, muy ingrata en algunos casos. "Que vean recompensado su esfuerzo", dice Pedró. Por ejemplo, con recursos humanos (orientadores pedagógicos), con ascensos, con jubilaciones voluntarias a una determinada edad y con unas determinadas condiciones. "O cambiando de trabajo en el mismo centro. Los profesores veteranos podrían asesorar a los que empiezan", propone Lezcano.

La secundaria no es igual para todos los docentes españoles. Según los datos (ver gráficos) están mejor pagados que sus colegas de muchos países del entorno en relación con las horas de trabajo. Pero a sueldos iguales, la profesión no es la misma para todos. "Hay profesores que van con miedo a los centros y a estos habría que incentivarlos", recuerda Pedró.

— Familias. La participación de las familias en el proceso educativo es clave. Desde dos puntos de vista, como elemento de eficacia: "Las escuelas de calidad tienen un proyecto formativo compartido entre toda la comunidad educativa, son aquellas en las que se colabora en la gestión, en la evaluación", explica Alejandro Mayordomo, catedrático de Historia de la Educación en la Universidad de Valencia. Y por otro lado "que la familia intervenga no como cliente, sino como ciudadano", añade.

España es uno de los países en los que los padres tienen representación en todos los niveles, en el centro escolar, a nivel local, provincial, nacional. Pero tienen mermaid las posibilidades reales de decisión porque están en minoría res-

pecto a los profesores. La presidenta de la Confederación de Asociaciones de Padres (Ceapa), Eulalia Vaquero, reivindica una representación paritaria. La participación de los padres en las elecciones escolares ronda un escaso 17%.

— Dirección de centros. Más de la mitad de los directores de secundaria son designados por la Administración. Los sindicatos y los padres prefieren elegir al director de forma democrática, en el seno del centro. Pero también reconocen que hay que contar con equipos preparados para gestionar, con experiencia docente y que conozcan bien el instituto. Francesc Pedró se inclina, sin embargo, por un modelo más profesionalizado "en el que la democracia no se confunda con la falta de autoridad". "A largo plazo habría que pensar en profesionales de la dirección", defiende. Para Lezcano, el equipo directivo no puede venir impuesto desde fuera, sino que debe tratarse de un equipo unido, con un proyecto avalado por todos.

— Autonomía de los centros. "Hay que tender hacia una autonomía más amplia", dice Pedró. Donde se reconozca la capacidad del centro para autogestionarse. "Para eso y para pedir más recursos económicos deberían establecerse evaluaciones que garanticen la transparencia y que muestren a la sociedad unos resultados. "Los buenos profesionales querrán más autonomía y control", añade Pedró. Y los sindicatos recuerdan que hay que evaluar a los docentes (e incentivarlos en consecuencia), pero también a todo el sistema. Y no obsesionarse con las faltas de ortografía. "También las tiene algún ministro", recuerdan.

LA REFORMA EDUCATIVA

Los colegios públicos atienden al 77% de los 133.000 inmigrantes escolarizados en España

La patronal alega que los centros privados están alejados de las zonas con más extranjeros

A. L. ESCUDERO / C. MORÁN, Madrid
Los escolares procedentes de otros países se concentran mayoritariamente en colegios e institutos públicos. Tan sólo el 22,3% de los 133.684 inmigrantes estaba escolarizado el curso pasado en un centro de titularidad

privada (3.941 colegios son subvencionados y 1.789 privados), a pesar de que estos centros atienden al 32,3% de los 6,8 millones de escolares de España, según un estudio de CC OO. La patronal de la enseñanza privada achaca estas cifras a la práctica ausencia

de centros concertados en las zonas con más inmigración y a la alta demanda que ya soportan sus colegios. Los sindicatos piensan que están seleccionando al alumnado y piden más control sobre estos centros para lograr un reparto equitativo del alumnado.

El curso pasado 133.684 alumnos extranjeros estaba escolarizado en nuestro país, más del doble que hace cuatro años. Aunque representan el 1,95% del alumnado total es algo que preocupa en la comunidad educativa por su excesiva concentración en determinados centros. Hay un claro desequilibrio entre las dos redes educativas: el 77,7% de los inmigrantes (103.848) estaba matriculado en un centro público y el 22,3% restante (29.836), en uno de titularidad privada, según un estudio de CC OO elaborado a partir de las cifras del Ministerio de Educación sobre el curso 2000/2001.

La concentración en los centros públicos varía por comunidades. En Andalucía, donde hay 2.935 centros públicos y 609 centros con algún nivel concertado, el 71% de los 17.099 inmigrantes estudiaba en la pública (este año un 87%). En Cataluña, con 2.370 centros públicos y 858 concertados, el 85,4% de los 23.483 alumnos extranjeros estudia en los primeros. En Madrid hay 1.252 centros públicos y 435 concertados: el 71,4% de los 38.587 inmigrantes va a un centro público. País Vasco (509 centros públicos y 309 concertados), el 67,7% de los 2.954 extranjeros estudia en centros públicos.

¿Por qué no hay más inmigrantes en la concertada? El secretario general de Enseñanza en CC OO, Fernando Lezcano, da dos razones: "Las familias de inmigrantes tienden a agruparse y ese modelo se traslada a las escuelas". Y, por otro lado, dice, "los centros concertados suelen ser reacios a que los alumnos inmigrantes puedan poner en riesgo lo que ellos entienden por normalidad, y emplean mecanismos de disuasión: desde decirles que el ideario del centro es católico, a decirles que está lleno, o que van a tener que pagar por actividades extraescolares". Propone que una comisión de escolarización centralice en cada zona las solicitudes de plazas para repartirlas equitativamente.

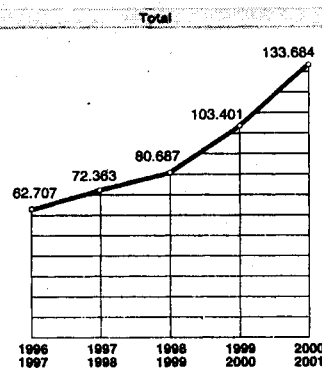
Néstor Ferrera, presidente de la patronal de enseñanza privada Educación y Gestión, que agrupa a 2.400 centros, en su mayoría concertados, niega rotundamente que se discrimine a estos alumnos por ser inmigrantes.

Lista de espera

"Lo que ocurre es que este alumnado no siempre está en las zonas donde tenemos los colegios y además, nuestra demanda de plazas es altísima, hay muchas familias en lista de espera", dice Ferrera. Por esta razón, la patronal no acepta como solución una reserva de plazas durante todo el año para aquellos inmigrantes que se incorporen a mitad de curso. Pide a la Administración que sea flexible y permita aumentar el número de alumnos por clase cuando tengan que admitir alguno más. Pero los centros concertados suelen tener a tope la ratio alumnos por aula. Ferrera niega que se usen prác-

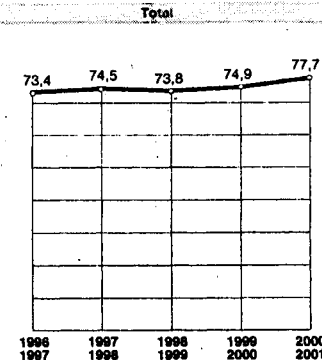
Alumnos extranjeros en España

Alumnos extranjeros	96-97	97-98	98-99	99-00	00-01
Andalucía	4.824	5.254	6.605	14.201	17.099
Aragón	970	1.101	1.379	1.711	2.777
Asturias	506	556	602	798	990
Baleares	2.207	2.956	3.510	4.459	5.774
Canarias	5.268	6.230	7.449	8.458	10.441
Cantabria	270	306	425	524	660
Castilla y León	2.320	2.593	2.725	3.141	3.893
Castilla-La Mancha	1.061	1.383	1.685	2.214	3.449
Cataluña	18.363	20.090	16.851	19.821	23.493
C. Valenciana	6.113	7.135	7.783	9.461	12.254
Extremadura	306	500	788	1.099	1.354
Galicia	1.456	1.558	1.625	1.929	2.421
Madrid	15.831	18.812	22.370	28.652	38.587
Murcia	826	1.180	1.927	2.811	4.332
Navarra	399	625	719	1.011	1.842
País Vasco	1.600	1.685	1.766	2.089	2.954
La Rioja	227	273	366	489	831
Ceuta y Melilla	160	126	132	533	533



ALUMNOS EXTRANJEROS ESCOLARIZADOS EN CENTROS PÚBLICOS


% de alumnos	96-97	97-98	98-99	99-00	00-01
Andalucía	84,5	83,0	56,0	63,9	71,6
Aragón	64,7	65,9	67,2	73,6	76,1
Asturias	80,2	81,3	81,7	82,1	85,6
Baleares	84,8	81,5	82,8	81,6	80,2
Canarias	65,0	66,6	64,9	67,5	74,6
Cantabria	59,3	62,1	60,0	64,3	63,5
Castilla y León	87,5	82,9	81,2	79,8	80,7
Castilla-La Mancha	92,5	94,1	93,8	91,6	88,8
Cataluña	71,6	74,6	82,3	83,6	85,4
C. Valenciana	80,5	79,8	81,5	81,5	-
Extremadura	86,9	92,2	93,9	94,4	92,7
Galicia	77,4	75,0	79,9	67,3	85,5
Madrid	67,3	67,1	68,0	69,9	71,4
Murcia	88,3	88,9	89,4	89,2	88,2
Navarra	51,9	59,0	63,7	68,5	70,8
País Vasco	67,8	68,7	68,4	67,5	67,7
La Rioja	84,6	94,9	92,1	91,2	86,8
Ceuta y Melilla	92,5	97,6	96,5	96,8	97,9



POR ENSEÑANZA

Curso 2000-2001	Alumnos extranjeros matriculados	Por cada 1.000 matriculados
E. Infantil / preescolar	22.751	19,5
E. Primaria / EGB	57.947	23,2
Educación Especial	227	8,4
ESO	37.759	19,4
Bachilleratos	7.283	9,8
FP	342	4,8
Ciclos Form. / Módulos Prof.	3.028	9,0
Programas de garantía social	672	18,5
No consta enseñanza	3.675	-

POR ÁREA DE PROCEDENCIA Curso 2000-2001



Fuente: Subdirección General de Estadística del MEC.

EL PAÍS

discriminación. "Se les barema igual que al resto. Lo que pasa es que se matriculan en los centros públicos porque son los que están próximos a las zonas donde se ubican". El secretario general de la Federación Española de Religiosos de la Enseñanza (FERE), Manuel de Castro, dice que la voluntad de estos centros "es incrementar el número de inmigrantes". Pero apunta un problema, la escasa incorporación de estos niños en la etapa infantil, porque en algunos centros "no está financiada y ellos no pueden pagarlo". Niega que haya un filtro para estos alumnos y reta a los sindicatos que así lo creen a que lo denuncien.

El secretario general de Enseñanza en UGT, Jesús Ramón Copia, afirma que la integración de los inmigrantes, "es clave para el buen funcionamiento del sistema educativo. Si se concentran en un sólo centro las familias acaban sacando de allí a sus hijos porque estos colegios se convierten en conflictivos", lamenta. "Los centros

concertados están adoptando una posición muy cómoda: titularidad privada con fondos públicos. La forma de controlarlos es imponerles una reserva de plazas". Por otra parte, el presidente del Gobierno, José María Aznar, insistió ayer en la cadena COPE en que los datos de fracaso escolar demuestran que "algo no funciona" en la secundaria. "Queremos que la realidad se asuma y se pueda debatir, pero no sobre el tópico de que [el Gobierno] está plantinado cuestiones franquistas". Por ese camino, dijo a la oposición "le va a ir mal", dijo.

La responsable de Educación de la ejecutiva socialista, Carme Chacón, solicitó una entrevista "urgente" a la ministra de Educación, Pilar del Castillo, para pedir "un diagnóstico" sobre la enseñanza y abrir un "debate" con la participación de los representantes del sector. Del Castillo confió en que la propuesta se mantenga en el tiempo para crear un clima de cooperación constructiva.

a contrareforma educativa del PP ▶ El nivell de l'alumnat

Pàgines 37 a 39 <<<

Pobres resultats en Matemàtiques i Llengua

Un estudi de l'OCDE situa el nivell dels espanyols de 15 anys per sota de la mitjana europea, amb un 25% de fracàs

IFORME

ANTONIO M. YAGÜE
MADRID

l'últim estudi de l'OCDE destaca que el fracàs escolar afecta el 25% dels alumnes espanyols entre 12 i 15 anys, quatre punts per sobre de la mitjana europea. Els alemanys tan en el 7%.

A▶ Els punts febles de l'ESO

l'estudi, basat en 265.000 proves a 30 països de tots els continents, revela que els estudiants espanyols estan per sota de la mitjana en Matemàtiques i Llengua, així com que un de cada cinc arriba al nivell mínim en Matemàtiques i que només el 9% arriba al màxim.

Els resultats són fins i tot pitjors que els obtinguts l'any 1995 pel tercer estudi internacional de Matemàtiques i Ciències, que va ser promogut per l'Associació Internacional per al Rendiment Educatiu, i titllat en alumnes de 13 anys de 100 escoles de 41 països. Espanya va quedar en el lloc 25è. En Ciències, no obstant, es va situar a la mitjana.

B▶ Deficiències a primària gran pobresa de lèxic

l'altre estudi elaborat per l'Institut Nacional d'Avaluació de la Qualitat (INCE), dependent del Ministre

d'Educació, ha posat de relleu que les deficiències comencen abans. El 72% dels alumnes d'11 anys van cometre faltes d'ortografia en un text de cinc a 10 línies d'extensió. Amb una o dues faltes va aparèixer el 44%, de tres a cinc el 22%, i amb sis o més, el 6% dels estudiants.

La mostra, en què van participar 10.743 estudiants de sisè de primària pertanyents a 562 centres públics i privats, va constatar l'existència d'una gran pobresa lèxica. Només la meitat van ser capaços de redactar textos que es poguessin llegir i comprendre. A sisè curs de Primària, un 16% va mostrar un vocabulari ric i variat, però un 55% en feia servir un de carrincló, qualificat de «bàsic» a l'informe, i un 29% va evidenciar un vocabulari «pobre». Tres de cada quatre ignoraven un sinònim de «desagradable».

C▶ El malestar de l'alumne creix amb els anys

Una investigació recent realitzada per l'Institut d'Avaluació i Assessorament Educatiu (IDEA) va revelar que el descontentament de l'alumnat creix segons s'eleva el tram educatiu. A primària, un 86% està satisfet o molt satisfet amb els professors, però el percentatge baixa al 56% entre els de l'ESO i al 39% entre els de Batxillerat.

Els estudiants de Batxillerat són els primers (més del 70%) a considerar molt positiva l'obligatorietat de l'ensenyament fins als 16 anys i a demanar una especialització més gran del professorat. No obstant, són els que menys valoren les instal·lacions

i recursos dels centres, les activitats complementàries i la possibilitat d'elegir assignatures. A més, un 17% rebutja la integració dels gitanos i els minusvàlids. Els investigadors atribueixen el disgust dels batxillers al fet que l'ensenyament no ha estat capaç d'adaptar-se a la seva edat, i apunten que faria falta un nou tipus d'ensenyament que despertés el seu interès.

D▶ Les quatre possibles causes de la crisi

Els estudis i debats sobre les causes del fracàs apunten en primer lloc a la falta de recursos per aplicar la LOGSE, des de la seva aprovació el 1989. Un estudi coordinat per l'executiu d'Estat d'Educació amb el PSOE Álvaro Marchesi va establir aquestes quatre causes: falta d'interès de l'alumnat per aprendre; l'escassa col·laboració de les famílies amb l'escola; les noves condicions socials i culturals dels alumnes; i la falta de disciplina als centres. Els professors critiquen que la llei no els permeti expulsar els alumnes de classe i el seu escàs reconeixement social.

La investigació considera que també influeix en l'elevat nivell de fracàs espanyol l'escassa tradició educativa d'anterior generacions. Només un 20% dels més grans de 45 anys han cursat el Batxillerat o una carrera universitària, davant el 70% d'Alemanya i el 40% de mitjana europea. I titlla de «mala solució» i mesura «poc útil» la repetició de cursos, permesa una vegada a Primària i dues a Secundària.


El nivell de l'alumnat

DADIS DE L'OCDE SOBRE 265.000 ALUMNES DE 15 ANYS DE 30 PAÏSOS



	COMPRESIÓ DE L'ESCRITURA	CULTURA MATEMÀTICA	CULTURA CIÈNCIES
1r	Finlàndia	Japó	Corea del Sud
2n	Canadà	Corea del Sud	Japó
3r	Austràlia	Nova Zelanda	Finlàndia
4t	Irlanda	Finlàndia	Regne Unit
5è	Corea del Sud	Austràlia	Canadà
6è	Regne Unit	Canadà	Nova Zelanda
7è	Japó	Suïssa	Austràlia
8è	Suècia	Regne Unit	Àustria
9è	Àustria	Bèlgica	Irlanda
10è	Bèlgica	França	Suècia
11è	Islàndia	Àustria	Rep. Txeca
12è	Noruega	Dinamarca	França
13è	França	Islàndia	Noruega
14è	EUA	Liechtenstein	Estats Units
15è	Dinamarca	Suècia	Hongria
16è	Suïssa	Irlanda	Islàndia
17è	Espanya	Noruega	Bèlgica
18è	Rep. Txeca	Rep. Txeca	Suïssa
19è	Itàlia	Estats Units	Espanya
20è	Alemanya	Alemanya	Alemanya
21è	Liechtenstein	Hongria	Polònia
22è	Hongria	Rússia	Dinamarca
23è	Polònia	Espanya	Itàlia
24è	Grècia	Polònia	Liechtenstein
25è	Portugal	Letònia	Grècia
26è	Rússia	Itàlia	Rússia
27è	Letònia	Portugal	Letònia
28è	Luxemburg	Grècia	Portugal
29è	Mèxic	Luxemburg	Luxemburg
30è	Brasil	Mèxic	Mèxic

FABIAN GILBERTO



Passarà avui

► ENAMORATS
Terol invitarà les parelles a besar-se en memòria dels Amants o

► MANIFESTACIÓ
Diversos col·lectius marxaran a Barcelona en suport de l'Argentina o

La contrareforma educativa del PP ► L'estat de la secundària

Pàgines 37 a 39 ►►►

La taxa de fracàs escolar als 16 anys no ha crescut amb la LOGSE

Un terç d'alumnes suspenen, com el 1990, però l'escolarització s'ha allargat dos anys

Alguns experts sostenen que la revàlida anirà en detriment de la qualitat de l'ensenyament



Font: Conselleria d'Ensenyament i elaboració pròpia

EL PERIÓDICO

JORDI CASABELLA
BARCELONA

El fracàs escolar entre els joves de 16 anys amb prou feines ha variat a Catalunya des que, ara fa 10 anys, es va aprovar a Espanya la llei general d'ordenació del sistema educatiu (LOGSE). De la mateixa manera que passava llavors, un terç dels estudiants d'aquesta edat no arriben a aprovar el curs, amb la diferència que l'any 1990 només estaven escolaritzats un 87% dels nois de 16 anys, mentre que ara el percentatge dels que continuen a les aules s'eleva al 100%.

Les estadístiques reflecteixen que s'ha produït un progrés considerable. Els resultats són pràcticament els mateixos, però la mostra d'avaluats és sensiblement diferent. Una dècada enrere, els que cursaven segon de BUP o de FP-1 -nivells equivalents a quart d'ESO- havien optat per seguir estudiant després d'obte-

nir el graduat escolar als 14 anys, edat en què finalitzava l'ensenyança obligatòria. Ara, fins i tot els més desmotivats estan escolaritzats fins als 16 anys.

CULTURA DE L'ESFORÇ / La tesi que el fracàs escolar va en augment, i supera àmpliament el dels països desenvolupats, és, doncs, incerta, malgrat que és un dels motius citats de forma recurrent pel Govern del PP per justificar l'elaboració de la llei de qualitat educativa, que desfigurà la LOGSE, i la introducció de mesures com la separació de l'alumnat als 14 anys per nivells de rendiment o la instauració d'una revàlida al final del batxillerat per estimular la cultura de l'esforç i elevar el nivell dels alumnes que accedeixen a la universitat.

Ara bé, tant la creació d'itineraris entre els 14 i els 16 anys com la realització de la prova que s'haurà de superar als 18 anys amaguen, se-

Catedràtics d'institut donen la benvinguda a la llei de qualitat

►► Entre els col·lectius que han estat consultats pel Ministeri d'Educació a l'hora de confeccionar la nova llei de qualitat hi ha l'Associació Nacional de Catedràtics de Batxillerat (Ancaba), que ha elogiat la iniciativa que ha tingut la ministra Pilar del Castillo. Felipe de Vicente, vicepresident de l'associació i director d'un institut de Sant Joan Despí, sosté que és necessari que es produeixin tot un seguit de canvis perquè «a quart d'ESO hi ha alumnes que encara no saben multiplicar», i que amb «els objectors escolars el sistema actual no hi té res a fer».

gons l'opinió d'alguns experts, un propòsit «no formatiu, sinó merament selectiu».

Segons l'opinió de César Coll, catedràtic de Psicologia de l'Educació de la Universitat de Barcelona (UB), l'esforç que els estudiants hauran de fer per aprovar la revàlida anirà en detriment de la qualitat de l'ensenyament. «Hi ha el que s'anomena aprenentatge adaptat, que consisteix a desplegar estratègies per superar un examen, però això no és educativament interessant, perquè va únicament orientat a superar un obstacle», explica.

Coll pronostica que «per si sola, la revàlida no servirà de res. Es carregaran el batxillerat, perquè el que suspengui la prova no obtindrà el títol de batxiller i restarà estudiant a la universitat».

Francesc Pedró, catedràtic del

Passa a la pàgina següent

Adades LA 'REPETICIÓ AUTOMÀTICA'

JUNTAMENT AMB LA INTRODUCCIÓ DELS ITINERARIS A L'ESO I LA REVÀLIDA, LA NOVA LLEI ELIMINARÀ ELS CURSOS AMB PROMOCIÓ AUTOMÀTICA.

►► Adéu als cicles
L'estructura de l'ensenyança obligatòria en cicles de dos anys desapareixerà i la unitat de mesura dels avenços de l'alumne tornarà a ser el curs.

►► Suspensos
Dos o més suspensos (està per determinar) obligaran a repetir qualsevol dels cursos de Primària i Secundària.

Baròmetre d'hivern ▶ El debat sobre els anticonceptius

Pàgines 2 a 7 <<<

Un 69,7% aprova la venda de condons als instituts

▶ El suport puja al 85,1% entre els catalans de 8 a 29 anys

EL PERIÓDICO
BARCELONA

Una àmplia majoria dels catalans enquestats (el 69,7%) estan a favor que s'instal·lin màquines expenedores de preservatius als instituts. El debat sobre aquesta iniciativa, rebutjada només pel 18% dels preguntats, començarà al gener, quan el Departament de Sanitat va anunciar que la consultaria a alumnes, pares i docents, i serà tractada al Parlament al juny.

La venda de condons als instituts és acceptada majoritàriament per tots els segments de població, però són més joves i els més ben formats els que més suport hi donen. Un 85,1% dels enquestats de 18 a 29 anys recolzen la venda i només un 19,3% hi està en contra. Els de 30 a 44 anys i de 45 a 59 es mostren a favor amb percentatges lleugerament

inferiors, un 82,6% i un 70,5%, respectivament. A partir dels 60 anys, les diferències entre partidaris i detractors es redueixen.

Segons el nivell d'estudis, el 77% dels enquestats amb formació alta i el 77,1% amb formació mitjana defensen la instal·lació de les màquines, en comparació al 15,8% i el 13,3%, respectivament, que s'hi oposa. En el segment de població amb un nivell de formació baix, el percentatge favorable descendeix al 59,9% i el rebuig creix fins a un 23,2%.

LA DRETA, MÉS RETICENT / Els electors del PPC i de CiU són els dos únics col·lectius segons el record de vot en què el rebuig està per damunt de la mitjana. L'oposició més significativa, encara que minoritària, es registra entre els votants del PP català en les últimes eleccions autonòmiques: el 34% s'hi oposa i el 54% recolza la iniciativa. Pel que fa als votants d'esquerra, el suport és superior a la mitjana. El 74,2% dels electors del PSC hi estan a favor, i el 16,5%, en contra. Així mateix, els votants d'ERC i els d'ICV són categòrics al defensar la iniciativa. ■

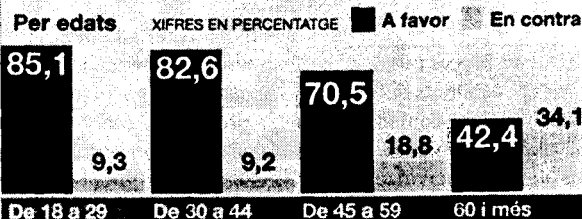

fitxa tècnica

EMPRESA RESPONSABLE
VOX PUBLICA

- ◉ Tècnica d'investigació: entrevista telefònica assistida per ordinador (CATI).
- ◉ Àmbit geogràfic: Catalunya.
- ◉ Univers: individus de 18 i més anys residents en vivendes amb telèfon en l'àmbit geogràfic considerat.
- ◉ Nombre d'entrevistes: 805.
- ◉ Error de la mostra: l'error mostrat associat a un nivell de confiança del 95,5% (2 sigma) i p=q=50% és del +/-3,50.
- ◉ Classe de mostreig: estratificat per dimensió de municipi. Selecció aleatòria de les vivendes. Selecció d'individus segons quotes de sexe i edat representatives de la població.
- ◉ Treball de camp: 4 i 5 de febrer del 2002.

La instal·lació de màquines expenedores de preservatius als IES

Últimament s'ha debatut sobre la possibilitat d'instal·lar les màquines expenedores de preservatius als instituts. ¿Vostè hi estaria a favor o en contra?



Sonoeig: Vox Publica

EL PERIÓDICO

Las escuelas privadas afirman que sin más dinero no podrán acoger a más inmigrantes

EDUCACIÓN

■ La AEC, que agrupa a cien escuelas, reconoce que los centros concertados no son gratuitos porque la ayuda es insuficiente

JOSEP PLAYÀ MASET

BARCELONA. - Las escuelas privadas catalanas piden que el ciclo de 3 a 6 años sea concertado y de esta forma no suponga un impedimento para la entrada de alumnos inmigrantes en estos centros. Actualmente, en Cataluña más del 80% de los alumnos inmigrantes está matriculado en centros públicos y ese porcentaje es aún mayor si sólo se tiene en cuenta los que proceden de África o Sudamérica.

Esta opinión favorable a la extensión de los conciertos económicos es compartida por la mayoría de titulares de centros, aunque ha sido la Agrupació Escolar Catalana (AEC), que forman un centenar de

La Agrupació Escolar Catalana impugna el decreto de Ensenyament sobre módulos económicos de los conciertos

cooperativas y fundaciones sin ánimo de lucro, la que ha formulado explícitamente esta demanda.

"Creo que ha llegado el momento de plantear un debate serio y sereno sobre las necesidades actuales y futuras de la escuela para garantizar una enseñanza de calidad", ha dicho Ricard Pol, presidente de la AEC, en las II jornadas sobre "Educació, qualitat i societat civil". En las conclusiones, que se presentarán el próximo 28 de febrero en un acto en Tordera, se apuesta por una mayor autonomía de gestión y un nuevo sistema de financiación. "La escuela concertada no es gratuita -dijo ayer Ricard Pol- en contra de la voluntad de sus titulares y de los mismos padres." En su opinión, "es imposible cumplir la ley sin tener recursos". Esta argumentación se basa en que las ayudas percibidas de la Generalitat no cubren los gastos reales de los centros y para sobrevivir se ven obligados a establecer cuo-

Alumnos inmigrantes en Cataluña, curso 1999-2000

Educación infantil		
Sector público	Total alumnos	Sector privado
114.753	208.820	94.067
Alumnos extranjeros y su origen		
2.805		873
317	UE	222
87	Resto de Europa	64
1.410	Magreb	158
353	Resto de África	45
23	América del Norte	27
474	Centro y Sudamérica	191
141	Asia y Oceanía	166

Educación primaria		
Sector público	Total alumnos	Sector privado
202.020	347.457	145.437
Alumnos extranjeros y su origen		
7.041		961
708	UE	134
284	Resto de Europa	94
3.605	Magreb	252
405	Resto de África	31
59	América del Norte	25
1.579	Centro y Sudamérica	297
401	Asia y Oceanía	128

ESO		
Sector público	Total alumnos	Sector privado
148.512	267.029	118.517
Alumnos extranjeros y su origen		
5.451		901
436	UE	147
198	Resto de Europa	99
2.897	Magreb	196
130	Resto de África	19
26	América del Norte	14
1.370	Centro y Sudamérica	287
394	Asia y Oceanía	139

Bachillerato		
Sector público	Total alumnos	Sector privado
66.544	102.064	35.520
Alumnos extranjeros y su origen		
802		230
178	UE	71
72	Resto de Europa	39
147	Magreb	8
25	Resto de África	5
14	América del Norte	9
301	Centro y Sudamérica	71
65	Asia y Oceanía	27

tas camufladas bajo distintas mulas.

AEC ha impugnado el decreto que regula los módulos económicos de los conciertos "por entender no garantizan la gratuidad". Sus datos, las ayudas de la Generalitat sólo cubren el 42,5% del costal por alumno. Y estos datos, procedentes de un estudio de la Universitat de Vic, han sido avalados por el diputado de CiU Ramon Casadevall, quien en el Parlament reconstruye que la aportación de dinero público a las escuelas públicas es de 659.000 pesetas por alumno, frente a las 340.000 de los centros privados concertados.

Los responsables de AEC afirman que esta situación ha colocado a una parte de la opinión pública contra de estos centros, a los que acusa de incumplir la normativa. Otro factor que, según Pol, perjudica la imagen de estos centros es

La patronal catalana asegura que las ayudas de la Generalitat sólo cubren el 42,5 por ciento del coste total por alumno

acusación de que a penas cobran a alumnos inmigrantes. Dice la AEC se asegura que muchos centros hacen esfuerzos para recibir a alumnos inmigrantes sin ingresos pero que el problema es que el ciclo de 3 a 6 años, al no ser de escolarización obligatoria, no está concertado. Según sus datos, únicamente se recibe una subvención por alumno de la Generalitat de 1.700.000 pesetas por unidad y año, lo que viene a representar unas 70.000 pesetas por alumno y aula, absolutamente insuficiente para cubrir un coste estimado en unas 400.000 pesetas anuales. Con el nuevo decreto de admisión de alumnos se garantiza que los centros concertados en áreas de escolarización singular recibirán unos 100.000 pesetas por inmigrante.

ESPAÑA.

LA CALIDAD DE LA ENSEÑANZA. El pasado jueves este periódico quiso comprobar si José María Aznar tenía o no razón cuando afirmó que «hay jóvenes que no son capaces de escri-

bir 20 líneas sin una falta de ortografía». El resultado que arrojó nuestra investigación fue aún peor. Sólo una chica entre 47 estudiantes fue capaz de no cometer ni un solo fallo; 10, tu-

vieron entre uno y dos errores; y el resto osciló entre los cuatro y los 10, llegando algún alumno a cometer 15 faltas. También pusimos a prueba su vocabulario y sus conocimientos geo-

gráficos y el resultado volvió a ser poco halagüeño. El 89% de los jóvenes no fue capaz de escribir, al menos, un sinónimo de los adjetivos: divertido, desagradable, interesante y aburrido.

Sólo uno de 47 escolares no cometió faltas de ortografía al escribir un texto de 20 líneas

MIGUEL GÓMEZ
LUIS M. DE CIRIA

MADRID.— El presidente del Gobierno, José María Aznar, se quedó corto el pasado martes al afirmar que «hay jóvenes que no son capaces de escribir 20 líneas sin una falta de ortografía». La situación es aún peor. La mayor parte no sólo comete una, sino que aumentan esta cifra hasta las cinco, las 10, e incluso llegan a las 15 faltas de ortografía.

Después de escuchar el pasado martes a Aznar hacer la anterior declaración, este periódico decidió comprobar empíricamente el alcance de sus palabras y, para ello, reunió en la tarde del jueves a 47 estudiantes de ESO y de Bachillerato de edades comprendidas entre los 13 y los 18 años pertenecientes a 15 centros educativos diferentes, para someterlos de forma anónima a un pequeño cuestionario, destinado a evaluar nuestro suplemento escolar AULA.

Dentro del mismo se incluía el dictado de un texto de 20 líneas. De los 47 jóvenes, sólo uno fue capaz de escribirlo íntegramente sin faltas de ortografía. Otros seis lo escribieron con tan sólo una falta y la gran mayoría osciló entre las cinco y las 10, llegando algunos hasta las 15 faltas. Se da la circunstancia de que la autora del único ejercicio sin fallos es una chica de 15 años con una deficiencia auditiva grave que realizó su ejercicio leyendo los labios de la persona que dictó el texto.

Cuando nos planteamos hacer esta investigación, no pretendimos que tuviera un carácter científico, pero, para que la muestra representara lo más fielmente posible la salud del sistema educativo español, se eligió a 28 jóvenes estudiantes de centros públicos y a otros 19 de centros privados y concertados. Cinco de estos centros están repartidos por la periferia de Madrid y otros 10 dentro de la capital.

El fragmento que tuvieron que transcribir forma parte de un relato escrito por una chica de 16 años que, el año pasado, ganó el Certamen de Creación Juvenil que celebró AULA de EL MUNDO, el programa de Prensa-Escuela que tiene este periódico desde hace tres años en más de 3.000 colegios de toda España. Dicho texto no reviste dificultad alguna ni de comprensión global ni en lo que a léxico se refiere.

Sinónimos

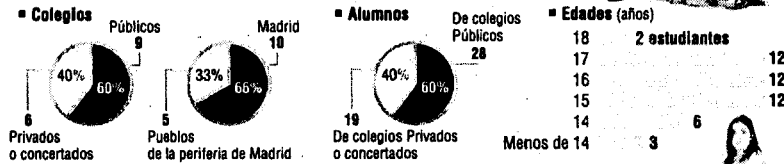
El Presidente también se ha referido en alguna ocasión al escaso vocabulario que poseen los jóvenes y a la pobreza de sus conocimientos geográficos. En estos dos aspectos su afirmación es correcta. Los sinónimos no forman parte de su vocabulario, y en el caso de la Geografía, la situación no es

La prueba del dictado

La prueba realizada por EL MUNDO pretendía averiguar los conocimientos de un grupo de alumnos de entre 13 y 18 años que cursan sus estudios en Madrid y alrededores.

• FICHA TÉCNICA


Prueba realizada el 7 de febrero de 2002



• EL DICTADO

La primera prueba fue un dictado...

¿Sabéis?
Está historia es realmente bonita. Habla de un niño que vivía en un pueblo de 47 habitantes, con su pato, su padre y también con su madre y sus gallinas. Es muy difícil vivir en un pueblo así. Es verdaderamente difícil, pero allí el niño se lo pasaba muy bien con su pato, aunque los patos no hagan gran cosa, como los perros o los burros, que te puedes subir encima de ellos o tirarles un palo y que vallan a recogerlo. Aún así, al niño le encantaba estar con su pato, por que en todo el pueblo no había ni un sólo niño con una mascota como la sulla (bueno, en realidad los niños no abundaban mucho en este pueblo). El niño quería mucho a su pato por que se comía todo lo que le hechaba, sin rechistar, y porque podía vestirlo con trapos de colores de niña y este ni se inmutaba. Todo eso, al niño le hacía reír. Además, su pato era muy listo. Sabía nadar y acer sogadillas, cosa que no hacen ni los perros ni los burros. Al menos el no había visto a ninguno. También se peleaba a picotazos con las gallinas para quitarles los cuatro granos que la madre las hechaba. El niño, avecos, hacía apuestas con el de la casa de alado para ver quien salía de la pelea con menos plumas. El pato era, sin duda, la forma de diversión del niño.



FUENTE: Elaboración propia

LAS 36 FALTAS DE ORTOGRAFÍA. Así quedaría el texto que se dictó a los estudiantes de Secundaria si incluyéramos juntas todas las faltas que cometieron. Son 36 errores que van desde las más simples reglas de acentuación, hasta graves errores ortográficos. Sólo uno de los jóvenes escribió todo el texto sin faltas, la mayoría cometió entre cinco y 10 errores, y alguno llegó a cometer hasta 15.

El texto que se dictó a los estudiantes pertenece a un fragmento del relato *Una historia*, con el que la granadina Cristina García Morales, de 16 años, ganó el año pasado el I Certamen AULA de Creación Juvenil. Se escogió este texto porque no presenta ninguna dificultad, al estar escrito por una joven de la misma edad de quienes debían transcribirlo.

Sin embargo, los errores fueron de la tónica general. Los más comunes fueron de

«Acer, hechava, sulla y vallan»

acentuación, pero también se encontraron graves faltas como las de escribir el verbo hacer sin 'h' (acer por hacer), el pronombre posesivo de tercera persona con 'll' (sulla, por suya), el verbo echar con 'h' (hechar por echar), e incluso cambiar la 'b' por la 'v' en la primera persona del pretérito imperfecto

del indicativo (hechava por echaba) o la tercera persona del plural del presente de subjuntivo del verbo ir con 'll' (vallan, por vayan).

Otro dato significativo es el de que varios de los jóvenes no fueron capaces de seguir el dictado que se hizo a un ritmo particularmente lento y repitiendo todos los párrafos,

por lo menos, dos veces, pese a lo cual, muchos perdieron el sentido de las oraciones, o se saltaron palabras o pusieron otras parecidas de su invención. Así, por ejemplo, escribieron aguadillas, aunque es correcto como sinónimo de ahogadillas, cuando la palabra dictada era esta última.

Asimismo, algunos no hicieron caso de los signos de puntuación y colocaron todo el texto en un sólo párrafo.

más halagüeña, ya que la mayoría no es capaz de citar la capital de muchos países.

En uno de los puntos del cuestionario se pedía a los estudiantes que valoraran los contenidos del suplemento AULA señalando algunos de los siguientes adjetivos: divertido, desagradable, interesante y aburrido. Más tarde se les pidió que intentaran escribir dos sinónimos de cada uno de ellos, y la respuesta no pudo ser más preocupante. De los 47 chicos y chicas, tan sólo cinco fueron capaces de poner al menos un sinónimo correcto de cada uno de los adjetivos; 10, pudieron escribirlos de al menos tres; otros 10, sólo escribieron dos; 14, únicamente consiguieron poner un sinónimo de una de las cuatro palabras; y ocho, no pudieron escribir ninguno.

De los cuatro adjetivos, divertido fue el que mejor parte se llevó, ya que 34 estudiantes supieron escribir al menos un sinónimo, pese a que alguno sólo fue capaz de encontrar el de guay. Veinte chicos pudieron escribir algún sinónimo de desagradable; 18, fueron capaces de hacerlo de interesante y sólo 13 de aburrido, que también fue el que peor trato obtuvo, con sinónimos como: coñazo, peñazo o bazofia.

Geografía

En cuanto a la Geografía, se pidió a los 47 jóvenes que escribieran las capitales de los siguientes países por este orden: Alemania, Estados Unidos, Francia, Argentina, Bulgaria, México y China. Tan sólo ocho estudiantes escribieron todas las capitales correctamente.

El resto osciló entre las seis y las dos respuestas correctas. 27 no supieron decir cuál es la capital de Bulgaria; 20 dejaron la respuesta en blanco y siete contestaron cosas como Budapest, Chechenia o Estocolmo. Veinte chicos no supieron decir cuál es la capital de China y algunos dieron respuestas como Hong-Kong, Taiwán, Tokio, o, incluso, Ho-Chi-Mín. Otros 14 no supieron decir cuál es la capital de México y dos de ellos contestaron que es Guatemala.

La capital de Estados Unidos fue situada en Nueva York por seis jóvenes, mientras que de los 10 que no supieron decir cuál es la capital de Argentina, uno contestó que era Chile. También fueron 10 los que no conocían la capital de Alemania y entre ellos, hubo quienes dijeron que era Munich, e incluso quien, completamente extraviado, se atrevió a decir que la capital era Hungría.

Pero, sin lugar a dudas, la respuesta más sorprendente fue la del único estudiante que no supo cuál es la capital de Francia y contestó que era Londres.

► Dos de cada tres estudiantes, incapaces de resolver problemas con números enteros y fraccionarios

El 80% de los alumnos de 15 años ignora el Teorema de Pitágoras

Todos los estudios oficiales reflejan que los jóvenes españoles necesitan mejorar en Lengua, Historia y Matemáticas al finalizar la ESO

MADRID.- Los últimos estudios demuestran que la mayoría de los alumnos incurren con una insólita frecuencia en faltas de ortografía, arrastran serios problemas en matemáticas y necesitan mejorar en Geografía e Historia. Estos son algunos de los resultados publicados en los dos últimos años.

► **Lengua.** Según la última prueba del Instituto Nacional de Calidad y Evaluación (INCE) realizada entre 7.206 alumnos de 328 centros escolares, el 90% de los estudiantes de 4º de ESO, que tienen edades comprendidas entre los 15 y los 16 años, es incapaz de escribir un dictado sin cometer faltas de ortografía. Es más, un 39% de los jóvenes cometen de tres a 10 errores sólo en el uso de las letras, frente a un 11% que no comete ninguna falta.

En el uso de la tilde, seis de cada 10 alumnos utilizan correctamente todos y cada uno de los acentos frente a la gran mayoría, 47%, que comete entre tres y 10 faltas. Incluso hay un 22% de los estudiantes que tiene en un dictado de poco más de un centenar de palabras más de 11 faltas de acentuación, según el INCE.

Respecto a los signos de puntuación, únicamente uno de cada cien utiliza como se deben las comas, puntos seguidos, puntos y coma y puntos y aparte.

Otra de las pruebas del INCE en las que se pedía resumir un texto en una sola oración obtuvo similares resultados: el 34% resumió el texto sin sintetizar ni generalizar lo suficiente y un 26% acabó utilizando más de una oración.

► **Geografía e Historia.** Según otro estudio del INCE en el área de Ciencias

Sociales, Geografía e Historia entre estudiantes de 16 años, el 66% de los alumnos no podía leer una estadística sobre tendencias de la evolución de la población mundial. Sólo el 2% de los chicos y chicas sabía asociar a artistas con estilos fundamentales del arte. El 70% no era capaz de identificar la idea fundamental de un texto histórico.

Sus dificultades aumentaron aún a la hora de comprender las relaciones entre distintos incidentes históricos. Sólo el 2% sabía relacionar las causas de conflictos bélicos recientes. Al lado opuesto de la escuela, otro 2% de escolares apenas conocía aspectos relacionados con la identificación de la organización político-administrativa del estado español.

► **Matemáticas.** Los trabajos del INCE en el área de Matemáticas señalan que el porcentaje de aciertos es del 40% al final de la ESO. El alumno medio sabe

hacer cálculos sencillos, como sumar y restar, o leer gráficos simples. Tienen serias dificultades a la hora de manejar conceptos matemáticos más abstractos. El 82% no es capaz de relacionar correctamente el Teorema de Pitágoras con las longitudes de los lados de un triángulo. El 96% se ve ante una barrera insuperable cuando tiene que resolver problemas de la vida cotidiana relacionados con el cálculo de porcentajes. Tampoco calculan correctamente volúmenes de cuerpos ni dominan con soltura el concepto de media aritmética. Un 66% de los alumnos que habían participado en el test no supo resolver problemas de números enteros y fraccionarios.

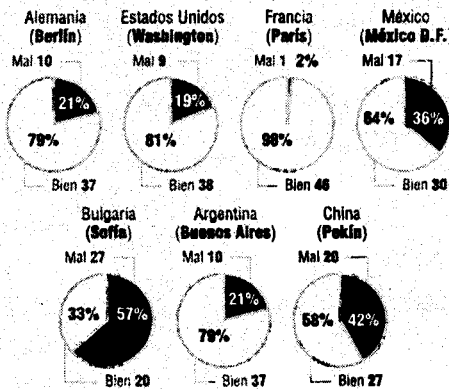
Con información de Karín Fedrelein

Geografía y sinónimos en la encuesta de EL MUNDO

Las respuestas de los 47 estudiantes tampoco fueron satisfactorias en cuanto a conocimientos de geografía y vocabulario. Sólo ocho alumnos dijeron correctamente las capitales de siete grandes países del mundo.

• GEOGRAFÍA

Se les preguntaron varias capitales de países...



• Preguntas acertadas

1	1 alumno (2%)
2	3 (6%)
3	5 (11%)
4	11 (24%)

5 0 (0%)

6 19 (40%)

7 8 (17%)

• SINÓNIMOS

Se preguntaron dos sinónimos de cuatro palabras. Se ha tenido por buena la respuesta cuando se daba una contestación correcta. Si se hubiera mantenido el acierto con dos respuestas pocos serían los aciertos.

• Conocimiento de sinónimos (respuestas acertadas)

Divertido	34 (72%)
Desagradable	20 (43%)
Interesante	18 (38%)
Aburrido	13 (28%)

• Número de respuestas acertadas

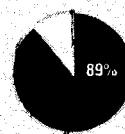
0	8 alumnos (17%)
1	14 (30%)
2	10 (21%)
3	10 (21%)
4	5 (11%)



El 17% de los alumnos no contestó a ningún sinónimo.



El 47% sólo supo un sinónimo de una palabra al menos.



El 89% no contestó al menos un sinónimo de cada término.

FUENTE: Elaboración propia

EL MUNDO

MADRID.- El 58% de los alumnos suspendió en 1971 la última reválida obligatoria de cuarto de bachiller y el 10% no pasó la de sexto, según consta en el libro «Los exámenes: un estudio comparativo», del que es autor el actual vicerrector de Relaciones Internacionales de la Universidad Nacional de Educación a Distancia (UNED), Juan Manuel Moreno.

Moreno señaló que hay que ser muy caute-

El 58% suspendió la última reválida de 1971

los al comparar el resultado de la antigua reválida de fin de bachiller, que es la que ahora se plantearía restaurar el Gobierno, con el de la selectividad, ya que en los años cincuenta, sesenta y primeros setenta había muchos menos alumnos y la prueba en la que se realizaba el gran corte era la de

cuarto. El vicerrector de Relaciones Internacionales de la UNED declaró a Servimedia que no cree que la calidad de la enseñanza dependa de que se restaure o no una prueba como la reválida, pero puntualizó que tiene tan poco sentido calificarla de «franquista» como tachar de «napoleónico» al baccalau-

réat francés, que lleva doscientos años en vigor en Francia como prueba acreditativa de haber superado el bachillerato.

Moreno añadió que, por el contrario, «la selectividad es la última pieza del sistema educativo franquista que queda vigente en nuestro sistema actual. Todo lo demás ha sido reformado. La norma de selectividad es de 1973. La selectividad es más franquista que la reválida».

LA CALIDAD DE LA ENSEÑANZA / LA ENCUESTA

Casi la mitad de los ciudadanos rechaza la vuelta de la reválida

La mayoría considera, sin embargo, que la reimplantación del examen no discrimina a los sectores sociales con menos recursos económicos

JOSEL LOBO
MADRID.- Casi la mitad de los ciudadanos españoles (el 46,6%) rechaza los planes del Gobierno para reimplantar la reválida al final del Bachillerato, aunque son también mayoría (exactamente el 50%) quienes consideran que el regreso a las aulas del polémico examen no supone una discriminación hacia los sectores sociales más desfavorecidos económicamente.

Así se desprende de un sondeo de Sigma Dos para EL MUNDO, que revela que es precisamente el grupo social más directamente afectado, esto es, el de los jóvenes, el que con mayor contundencia se opone a esa nueva selectividad. Nada menos que el 63,3% de los españoles que cuentan entre 18 y 29 años, es decir, el segmento de edad que abarca a la inmensa mayoría de los estudiantes, expresa su desacuerdo con la decisión del Gobierno.

Por el contrario, 44 de cada 100 encuestados mayores de 65 años manifiesta su apoyo a la reválida, convirtiéndose, así, en el grupo social —el de los jubilados y pensionistas— que más respaldo ofrece a la reválida, tal vez porque cientos de miles de ellos pasaron por esa prueba en su etapa de estudiantes.

Entre los votantes de IU, el rechazo a la temida reválida resulta abrumador: sólo el 13,5% alienta su reimplantación, porcentaje que sube hasta el 33,6% en el caso de quienes se confiesan votantes del PSOE, y que supera el 51% entre los electores del PP. Ninguna sorpresa, pues, ya que han sido las dos formaciones que ocupan el teórico espacio político de izquier-

das las que con más virulencia han acogido los planes del Ministerio de Educación.

Si se aplica esa misma variante ideológica a las respuestas de los encuestados sobre la supuesta discriminación de la reválida hacia las clases menos pudientes, el resultado es casi idéntico. El 61,6% de los votantes de la coalición que lidera Gaspar Llamazares y el 53,8% de quienes dan su apoyo al partido de José Luis Rodríguez Zapatero creen que el nuevo examen perjudica los intereses de las clases sociales más bajas.

Quizá porque entienden, como los partidos por los que simpatizan, que la reválida podría expulsar del sistema educativo a los estudiantes menos cualificados si, además, sus padres disponen de escasos ingresos para costearlos los estudios.

Esto es así porque el borrador del proyecto de Ley de Calidad de la Enseñanza que ha elaborado el Ejecutivo prevé que, a diferencia de lo que sucede en la actualidad, los alumnos no podrán acceder al curso siguiente con asignaturas colgadas del año anterior.

Pero es esta cuestión, precisamente, la que suscita mayor unanimidad entre los españoles: una aplastante mayoría, el 83,1% de los encuestados, se opone a que los estudiantes pasen de curso sin tener aprobadas todas las asignaturas del anterior.

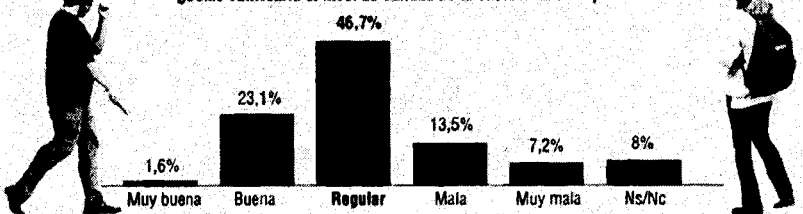
Ese porcentaje es superado, incluso, por el de los encuestados más jóvenes —el 83,7% rechaza arrastrar asignaturas de un curso para otro—, mientras que, curiosamente, son los mayores de 65 años quienes se muestran más indulgentes: sólo el 72,1% de los en-




ENCUESTA EL MUNDO SIGMA DOS

La reforma de la ley de educación

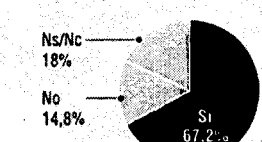
• ¿Cómo calificaría el nivel de calidad de la enseñanza en España?



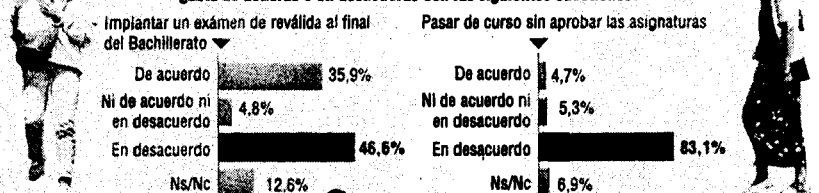
• ¿Cree que la LOGSE, la actual Ley de Enseñanza Escolar, ha sido positiva o negativa para la formación de los españoles?



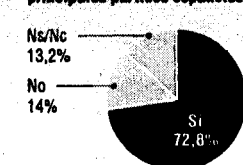
• ¿Está de acuerdo con que se reforme la actual ley de educación, la LOGSE?



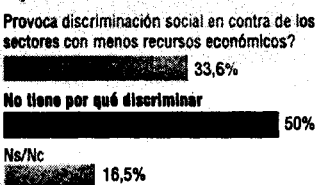
• ¿Está de acuerdo o en desacuerdo con las siguientes cuestiones?



• ¿Cree que la próxima ley de educación debería ser consensuada por los principales partidos españoles?



• ¿Cree que la implantación de la reválida provoca discriminación social...



Univers: Mayores de 18 años. Ambito: Nacional. Muestra: 1.000 entrevistas con un error posible de $\pm 3,16\%$, para un nivel de confianza del 95,5% y un $p < 0,50$. Selección: polietápica, estratificada, aleatoria. Entrevista: telefónica. Fecha del trabajo de campo: 6 y 7 de febrero de 2002. Realización: SIGMA DOS.

FUENTE: SIGMA DOS

EL MUNDO

encuestados pertenecientes a la llamada tercera edad expresa su desacuerdo.

Y tan abrumador rechazo alcanza cotas similares si lo que se tiene en cuenta es el recuerdo de voto de los encuestados: el 85,3% de los votantes del PP, el 85,1% de los del PSOE y el 78,5% de los de IU coinciden en que los alumnos deben pasar de curso completamente limpios.

Las diferencias de criterio tampoco resultan llamativas cuando

se pregunta a los encuestados si la futura Ley de Calidad de la Enseñanza debería ser consensuada entre las principales formaciones políticas: el 72,8% de los españoles opina que una ley de ese calado debe ser el fruto de un amplio acuerdo parlamentario.

Son los votantes socialistas quienes se muestran más partidarios del consenso —el 80,8%— en aras de mejorar la calidad educativa, mientras que los electores del PP expresan un apoyo algo más ti-

bio hacia el pacto —el 69,9%—, quizá porque son conscientes de que la mayoría absoluta que ostenta su partido hace innecesarias las alianzas.

Ese apego generalizado al consenso en esta materia viene determinado, sin duda, por la percepción mayoritaria de la baja calidad de la enseñanza en España. El 60,2% de los ciudadanos afirma que ésta es mala o regular, mientras que sólo un 24,7% la califica de buena o muy buena.

Educación LA REFORMA EDUCATIVA BRITÁNICA

Lenguas extranjeras maltratadas

W. O., Londres
El debate sobre la reforma de la enseñanza secundaria en el Reino Unido ha empezado con fuerza. Parece haber un apoyo general a la idea de introducir más asignaturas vocacionales, acercar los estudios a las nuevas necesidades laborales y buscar incentivos para que los jóvenes no dejen de estudiar cuando la escolarización no es obligatoria. Pero hay críticas al sistema de vía rápida para los alumnos más aventajados y al maltrato a las lenguas extranjeras. En general hay más alabanzas desde los sectores económicos y laborales y más preocupación desde los gremios educativos.

Algunos critican la preeminencia de las llamadas ciencias en el cuerpo central de sólo cuatro asignaturas obligatorias, en detrimento de las verdaderas demandas del mercado: abogados, contables, managers o diseñadores. Piden una

Las críticas apuntan a la vía rápida para los alumnos más aventajados y al castigo al resto de los idiomas

enseñanza que premie la capacidad de liderazgo o del trabajo en equipo.

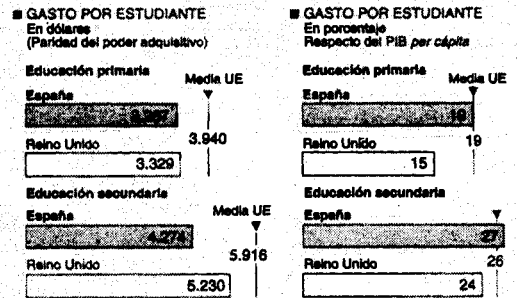
También las lenguas extranjeras —que se estudian desde los 11 años— dejan de ser obligatorias desde los 14. Para compensar ese problema, el Gobierno quiere que dentro de un decenio las escuelas sean capaces de ofrecer clases optativas de lengua extranjera a los alumnos de primaria, a partir de los siete años.

Las asociaciones de profesores creen que aplicar la reforma exige inversiones adicionales diez veces superiores a las que maneja el Gobierno porque de lo contrario se incrementará el ya alto ritmo de

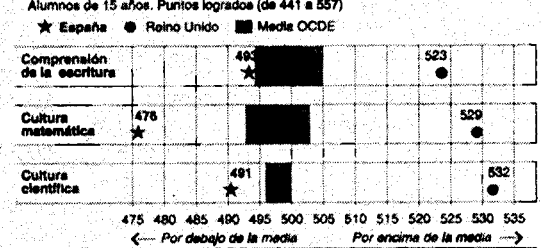
fugas que vive la profesión. Muchos profesores atacan la timidez del Gobierno, que no se ha atrevido a suprimir los exámenes del certificado de enseñanza secundaria. Y creen que el sistema de vía rápida es un híbrido que acabará llevando a esa supresión y que tiene el peligro de aumentar las diferencias que ya se dan ahora entre los alumnos más aventajados y los más retrasados. Advierten también contra el riesgo que supone acelerar los estudios, incluso en el caso de alumnos brillantes, porque puede que no asimilen bien los conocimientos.

Los conservadores acusan al Gobierno de engañar a los alumnos menos académicos. "Lo que necesitan es un decente sistema educativo básico y un esquema de cursos vocacionales bien diseñado en colaboración con la industria. No hay indicios de nada de eso en el Libro Verde".

Los sistemas español y británico



CLASIFICACIÓN DE LA OCDE



Fuente: OCDE, Informe año 2001.

EL PAÍS

LA EDUCACION / LA INVERSION

La España menos próspera deja pronto de estudiar

Los niños extremeños cuentan con hasta diez veces menos presupuesto público educativo que los navarros, vascos o madrileños en el Estado descentralizado

CARLOS SEGOVIA

MADRID.— Los niños navarros, vascos o madrileños cuentan con hasta diez veces más presupuesto público que los manchegos y extremeños para estudiar y el resultado es que cerca del 90% continúa sus estudios después de los 16 años. Sin embargo, cerca del 40% de extremeños, andaluces y manchegos tira la toalla al cumplir esa edad y deja el centro de enseñanza.

Así se desprende de las cifras de gasto por alumno del Ministerio de Educación y de los datos de fracaso escolar del Instituto Nacional de Estadística tras la transferencia de competencias de Educación en el nuevo Estado descentralizado. Los Gobiernos vasco y navarro, que disfrutan de un sistema foral que les proporciona más recursos económicos que al resto, invierten 3.800 euros por alumno (630.000 pesetas). Y las comunidades de Madrid o Cataluña, más de 2.600 euros.

Sin embargo, Andalucía —la comunidad más poblada de España— apenas supera los 2.300 euros por alumno, mientras Extremadura y Castilla-La Mancha, no llegan ni a los 400 euros.

Según los expertos de la OCDE, «el gasto por estudiante tiende a estar asociado con el éxito escolar». Cuanto más se invierte y más medios se dota a la Educación, menos fracaso escolar se produce. Aunque los mismos expertos subrayan que el dinero tampoco garantiza el éxito si no está acompañado de otros factores.

Discrepancia

Gobierno, oposición y sindicatos coinciden en que es necesario corregir esta desigualdad tan destacada aún en la España del siglo XXI, pero discrepan en la solución.

El Gobierno subraya que, al estar las competencias transferidas, «son los Gobiernos autonómicos los que deciden en qué invierten el dinero y está claro que las comunidades dirigidas por los socialistas dedican menos en general a Educación», subraya un portavoz del Ministerio. No es obligatorio destinar el dinero que transfiere el Estado a las comunidades en enseñanza, «por lo que hay más de una que dedica a carreteras lo que debería asignar a Educación», señalan fuentes gubernamentales.

No obstante, éstas subrayan que en el nuevo modelo de financiación autonómica se ha creado la llamada «asignación de nivelación», prevista como un complemento de ayuda económica para garantizar la suficiencia de la financiación de las comunidades autónomas en caso de que las menos prósperas no puedan prestar los mismos servi-

cios que la media del Estado. Su aplicación es aún una incógnita.

La portavoz de Educación del grupo socialista, Amparo Valcarce, señala que el gobierno central «ni puede ni debe renunciar a hacer política educativa y, cuando la hace, debe proporcionar a las comunidades los recursos financieros necesarios». Y señala que si se analiza el gasto que hacen las comunidades socialistas en función del Producto Interior Bruto regional, el esfuerzo en Educación es similar e incluso superior al de las comunidades más prósperas.

Ese es el caso de Andalucía, que dedica el 5,2% de su PIB a Educación, frente al 4,1% del País Vasco. «El problema es que la riqueza relativa de Andalucía o Extremadura sigue siendo muy baja, por eso es necesario que el Gobierno invierta más recursos y evite las desigualdades», opina Valcarce. Según un portavoz del Ministerio, «para comparar entre estados es más riguroso utilizar la relación con el PIB, pero entre comunidades, lo es recurrir al gasto por alumno».

El PSOE ha decidido hacer de la Educación una de sus grandes batallas de oposición ante las próximas elecciones autonómicas y locales, y descalifica al Gobierno por colocar a España en la cola de Europa en inversión educativa. El Ejecutivo replica que actualmente hay más profesores que hace diez años, pese a que existe un millón menos de alumnos y que, según la OCDE, el gasto por estudiante es igual o superior a la media de los países más desarrollados en educación primaria y secundaria.

El secretario general de Educación en Comisiones Obreras, Fernando Lezcano, opina que «el Esta-

«Tendrá usted que abonar 60 euros al mes en concepto de ayuda a la asociación de padres», se puede escuchar en la lista de pagos inesperados en algunos centros privados concertados que reciben ayuda pública precisamente para respetar el principio de gratuidad en la enseñanza obligatoria sin cobros abusivos.

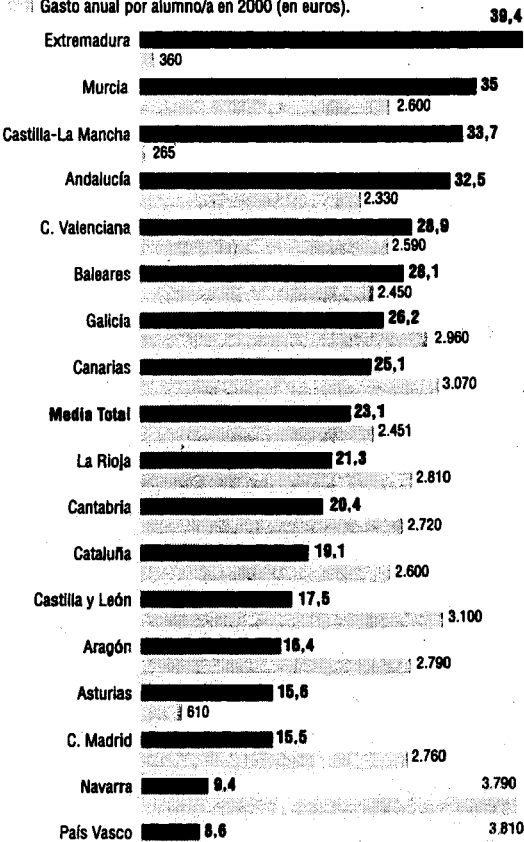
La oposición es muy crítica con el Gobierno porque asegura que, desde que ha llegado al poder, ha favorecido a los centros privados descuidando a los públicos. Según los últimos datos disponibles, co-

respondientes a 1998, el Gobierno destinaba a «concertos y subvenciones a la enseñanza privada un 12% de los 3,8 billones de pesetas invertidos en Educación en España. Este porcentaje es superior al empleado en otras comunidades que ya entonces tenían las competencias transferidas, como Andalucía, Canarias, Cataluña, Valencia o Galicia, pero menos que Navarra y el País Vasco.

La Confederación Española de Centros de Enseñanza (CECE) sostiene que, pese a lo que se diga, el apoyo públi-

A menos inversión, más fracaso escolar

■ % alumnos que dejan de estudiar a los 16 años
■ Gasto anual por alumno/a en 2000 (en euros).



FUENTE: Ministerio de Educación y elaboración propia

do debe desempeñar un papel de compensador de las desigualdades». Y considera que el gasto por alumno tiene una relación muy directa con el fracaso escolar. Aunque subraya otros factores. Por ejemplo, en el gráfico puede apreciarse como el esfuerzo financiero está matizado por un fuerte sector agrario en la comunidad (Murcia) o de caída de natalidad (Castilla y León). O también la fuerte atracción que ejerce el trabajo en la hostelería en los archipiélagos.

«Pero hay que hacer un mayor esfuerzo financiero; la descentrali-

zación no se ha hecho pensando en los desequilibrios históricos arraigados y los que pueden llegar en el futuro», señala Lezcano. UGT también reclama más financiación. Valcarce y Lezcano coinciden en que en EEUU, George Bush ha lanzado un programa federal educativo con más recursos «así que con más razón en España».

En el Ministerio invocan esta frase del último informe de la OCDE: «España ha mejorado de forma considerable su gasto por estudiante, pese a que el número de matrículas ha caído un 10%».

Una gratuidad no tan gratuita

co debería ser mayor. Asegura que las subvenciones no cubren los gastos reales. El socialista José María Bas cree que esta reivindicación «es la excusa perfecta» que tienen los privados para cobrar por otras vías lo que debería ser gratuito.

Fernando Lezcano, de CCOO, dice incluso que se atienda la reivindicación de los centros privados y que se «les pague hasta el último euro para que los costes reales queden subvencionados, pero con la condición de que se equiparen a los públicos en funciona-

miento democrático y se dejen de tretas como el uniforme para cobrar por otra vía». «No se puede generalizar que se usan artimañas para cobrar por otras vías», replican en el Ministerio. El sistema de concierto con centros privados viene de la Ley Orgánica Reguladora del Derecho a la Educación, de 1985. Pero, según la socialista Amparo Valcarce, el actual Gobierno ha desvirtuado la filosofía y dice que en las comunidades gobernadas por el PSOE prima la Enseñanza pública «por una cuestión de ideario».

Una reforma educativa necesaria

ANA MATO

Quizás debamos plantearnos ante el revuelo que, de manera ficticia, está tratando de crear el PSOE en torno a la necesidad de reformar la Educación en España, si la oposición es suficientemente consciente del problema social que la falta de formación de nuestros jóvenes supone. La desmotivación de los alumnos y del profesorado son fruto directo de un sistema que ha quedado trasnochado y que en la actualidad no alcanza los niveles de calidad que se requieren tanto desde la perspectiva de las oportunidades de empleo y de la necesaria competitividad con los jóvenes europeos, como de la participación plena en la vida ciudadana. El falso igualitarismo al que responde la LOGSE no resulta útil para abrir el camino a la igualdad de oportunidades. A ello hay que añadir un diseño complejo y rígido que no tiene en cuenta criterios que posibiliten diversidad de opciones para el desarrollo personal y profesional.

El sistema educativo ha incrementado el fracaso escolar de nuestros estudiantes. Su rigidez no satisface a nadie, no aprovecha las capacidades de nuestros jóvenes y confunde la igualdad de oportunidades con la reducción de la calidad y la falta de exigencia.

Algunas carencias de la LOGSE son clamorosas. Entre ellas, el aprendizaje de idiomas. Por ello consideramos indispensable fortalecer de forma intensa el estudio de lenguas extranjeras porque es vital para garantizar y potenciar las oportunidades de inserción en el mercado de trabajo. Las deficiencias del sistema han llevado a España al penúltimo lugar en el dominio de idiomas dentro de la UE. Los jóvenes, entre los 15 y los 24 años, no son capaces de hablar en otro idioma que no sea el español. Es indispensable resolver este problema cuanto antes y para ello la reforma educativa que el PP quiere llevar a cabo adelantará el comienzo del aprendizaje de idiomas, de tal manera que se concluya la enseñanza secundaria hablando correctamente un idioma extranjero y en condiciones de comunicarse en otro.

El método que propugnamos y que estamos practicando es el diálogo con todos los sectores sociales implicados en la Educación, en especial: los sindicatos, los profesores, los centros educativos, los padres y los alumnos. El PP no regateará ningún esfuerzo en este sentido. Su voluntad de apoyo a la educación ya viene reflejándose en los presupuestos públicos de los últimos años, ya que la financiación de nuestro sistema educativo ha experimentado un crecimiento del 136% entre 1996 y 2000.

Sólo con un proyecto flexible y moderno, atento a las reformas que están emprendiéndose en otros países (Reino Unido, Francia, Italia...) podremos ofrecer la educación que España necesita y alcanzar el objetivo de una educación de calidad y una auténtica igualdad de oportunidades.

Ana Mato es Coordinadora de Participación y Acción Social del Partido Popular.

Sociedad



PROTAGONISTA

Ali El Idrissi

PADRE DE FÁTIMA, LA NIÑA DEL VELO
El debate sobre si las niñas deben llevar pañuelo en las escuelas ha estallado en España. El ministro de Trabajo ha equiparado el chador con la ablación

EL HORARIO DE SECUNDARIA »

Menos clases de inglés en Cataluña *Los bachilleres catalanes han tenido menos horas que el resto de españoles*

■ La Generalitat decidió el curso pasado ampliar progresivamente las clases de inglés de ESO y bachillerato, de dos a tres horas semanales. El próximo curso, los alumnos catalanes tendrán las mismas horas que los del resto de España.

JOSEP PLAYÀ MASET

BARCELONA. - Los alumnos catalanes que este año acabarán el bachillerato habrán cursado cerca de 200 horas menos de inglés que sus compañeros del resto del Estado. Este desequilibrio se empezó a corregir el curso pasado cuando el Departament d'Ensenyament decidió ampliar de dos a tres horas semanales las clases de idioma extranjero, de forma progresiva, tanto en la ESO como en el bachillerato. Algunos centros se habían anticipado ya con la "trampa" de convertir una materia optativa de la ESO en una ampliación del horario de inglés.

El colectivo Grup d'Estudis d'Anglès a Secundària, creado hace dos años de manera informal, ha realizado un estudio comparativo entre los planes de estudio de distintas comu-

ALUMNOS PÉRJUDICADOS

Quienes acaban bachillerato este curso han tenido 200 horas menos que los de otras comunidades

QUEJAS DE PROFESORES

Los docentes de inglés temen que la prueba de comprensión oral de la selectividad sea discriminatoria

SOLUCIÓN PARCIAL

Algunos centros han paliado el déficit convirtiendo una optativa en ampliación del inglés

nidades autónomas donde se demuestra que los alumnos que habrán cursado la secundaria (cuatro cursos de ESO y dos de bachillerato) en los últimos seis años en Cataluña, es decir desde que se puso en marcha la Logse en estos niveles, habrán recibido menos horas de idioma extranjero que en el resto de España.

Para el 96% de los estudiantes de bachillerato de Cataluña el idioma extranjero elegido es el inglés, mientras que sólo el 3,5% hacen fran-


cés, un 0,43% alemán y un 0,07%, italiano. Además, tienen la posibilidad de cursar un segundo idioma, que mayoritariamente es el francés.

"Los alumnos que se examinan de selectividad este curso 2001-02 habrán hecho, según la normativa de Ensenyament, un total de 455 horas de idioma; en contraste, un alumno de las comunidades que dependían del Ministerio de Educación y Ciencia habrá hecho 660", según se dice en el informe. Pero otras comunidades, e incluso las que tienen lengua propia, como el País Vasco, Galicia y la Comunidad Valenciana, también han recibido el equivalente a 630 horas, a razón de tres horas semanales. En el caso de Andalucía, donde ahora se están haciendo 645 horas, la Consejería de Educación ha anunciado -según informa José Bejarano- que dentro de dos semanas se anunciará la ampliación del horario de inglés en el bachillerato y pasará de las 3 horas semanales actuales a 4 horas.


Cristina Holm, profesora de inglés del Institut Vila de Gràcia, de Barcelona, una de las impulsoras del citado colectivo, remitió a principios de curso una carta al coordinador de las Pruebas de Acceso a la Universitat, Claudi Alsina, donde le recordaba que estas 205 horas de diferencia entre alumnos catalanes y del resto de España suponen en la práctica "haber hecho dos cursos más de bachillerato con una asignación horaria de 3 horas por semana".

Esta situación cambió cuando en las instrucciones del curso 2000-01, el Departament d'Ensenyament ordenó que en primer y tercer curso de ESO se pasase de 2 a 3 horas semanales de clase. Este aumento se ha trasladado en el 2001-02 a segundo y cuarto de ESO y a primero de bachillerato. Y el próximo curso se extenderá a segundo de bachillerato. Para entonces, el número de horas de idioma extranjero en Cataluña será el mismo o sólo ligeramente inferior al del resto de comunidades autónomas. Este anuncio coincidió también con la decisión de avanzar el estudio del inglés en primaria que ahora se hace a los 6 o 7 años. Precisamente, el viernes pasado, el Ministerio de Educación anunció también su deseo de potenciar la enseñanza de idiomas y señaló que entre las medidas previstas se estudia avanzar el estudio del primer idioma extranjero, ahora fijado oficialmente para los ocho años, y la obligatoriedad

Aunque existe la opción de escoger también francés, alemán e italiano como lengua extranjera, el 96% de los alumnos de bachillerato estudia inglés



HORAS DE IDIOMA EXTRANJERO EN SECUNDARIA PARA LOS ALUMNOS DE LA LOGSE EN CATALUÑA



HORAS SEMANALES DE IDIOMA EXTRANJERO EN CATALUÑA

Debido a la proliferación de materias optativas, desde el curso 1996-97 en Cataluña había sólo dos horas semanales de idioma extranjero, frente a las tres horas de BUP y COU

	CURSO 1999-2000	CURSO 2002-03
1º ESO	2	3
2º ESO	2	3
3º ESO	2	3
4º ESO	3	3
1º Bachillerato	2	3
2º Bachillerato	2	3

de aprender un segundo idioma. La causa de este agravio comparativo, que también se ha extendido a las matemáticas y a la lengua, se debe, básicamente, a la voluntad por parte de la Generalitat de establecer un plan de estudios con amplia optatividad y, en menor medida, a la necesidad de destinar una parte del horario a lengua y literatura catalana, materia de la que no disponen los alumnos de comunidades autónomas sin lengua propia. En algunos centros, la dirección propuso durante estos años, a petición de los departamentos de idiomas, que se ampliara el horario de inglés, pero también de otras materias básicas, a través de una materia variable (optativa pa-

ra los alumnos) que se camuflaba y se convertía en la práctica en una ampliación. En algunos centros esta materia se colocaba en cada uno de los trimestres y se hacía pasar a todos los alumnos obligatoriamente por uno de ellos a lo largo del curso.

El estudio de este colectivo de profesores de inglés tiene su origen en la decisión de la Oficina de Coordinación de las Pruebas de Acceso a la Universidad, que depende del Consell Interuniversitari presidido por el conseller de Universitat, Andreu Mas-Colell, de incluir, de momento en plan experimental,

Continúa en la página siguiente

EL HORARIO DE SECUNDARIA

Las quejas de los profesores de inglés

Viene de la página anterior

una prueba de comprensión oral de inglés en el examen de selectividad de próximo mes de junio. Según los docentes, "esto es como empezar la casa por el tejado". El Grup d'Estudis d'Anglès a Secundària explica en su estudio que la prueba actual de selectividad de inglés, diseñada por la oficina, es "más larga, más complicada y más difícil" que la que se plantea en otras comunidades autónomas, y ello pese a que los alumnos catalanes han tenido menos horas. Este colectivo teme también que la prueba de comprensión oral acarrearé otros problemas. Pese a que desde la oficina se garantiza que las grabaciones se podrán escuchar en perfectas condiciones acústicas, los profesores piensan que el elevado número de alumnos por clase, la necesidad de abrir ventanas por celebrarse la prueba en verano, puede suponer diferencias en la audición en función de los tribunales.

Inglés fuera del centro

Otra reivindicación, expresada por carta a la consellera Carme Laura Gil, es que sólo a los institutos grandes, de tres o más líneas, se les permite desdoblarse una tercera parte de las clases de inglés. Y según estos profesores, "cuanto tienes clases de 30 alumnos o más, y con distintos niveles, es muy difícil poder enseñar y más lo será si deben escuchar una casete en clase".

Ensenyament, a través del Consell Superior d'Avaluació, presentó el año pasado los resultados de una evaluación realizada a alumnos de segundo de bachillerato durante el curso 1999-2000 donde resultaba que un 40% obtendría el nivel elemental de inglés de las escuelas de idiomas y un 20% estaría cerca de obtenerlo. Aproximadamente la mitad del alumnado, de centros públicos y privados de Cataluña, obtenía una puntuación igual o superior a la media del grupo y los resultados eran mejores en comprensión y expresión escrita que oral.

Estos datos, considerados como satisfactorio por la Generalitat, reflejaban también que aquellos alumnos que esperaban ir a la universidad y los que dedicaban dos o más horas al inglés fuera del centro escolar, obtenían mejores resultados. ●



Marina Parra y Marta Solé, alumna y profesora, en los pasillos del IES Emperador Carles, esta semana

SERGIO HEREDIA
Barcelona

Es el Instituto Emperador Carles, en Sants, pero podría ser cualquier otro. Institutos públicos de secundaria, enclavados en edificios de aulas austeras, paredes semidesnudas, cigarrillos furtivos a la salida de clase. Allí donde, cuando se pregunta por la situación del inglés, se percibe cierta desidia. El inglés, menudo problemón para los profesores del IES Emperador Carles, que antes, hace años, se había llamado Instituto Ausiàs March. "El Emperador Carles, uno de los diez institutos más antiguos de Barcelona", apunta Marta Solé, la sufrida profesora de inglés, una veterana en el asunto de la enseñanza, con más de 25 años de docencia a sus espaldas. Profesora sufrida, decimos, porque el inglés no va bien del todo. Ni aquí, ni en otros centros.

El despacho del departamento de Inglés está lleno de cachivaches. De aparatos para hacer radio, audiovisuales, algún que otro ordenador.

-De material, tenemos el que quiera -cuenta Marta Solé-. Pero ya casi ni se utiliza. Los profesores estamos perdiendo la ilusión.

"Los niños se portan mal y pierdes el tiempo haciéndolos callar; así, la asignatura pierde contenido", dice la profesora ●●

Marina Parra, de 14 años, la alumna de Marta Solé en 3.º de ESO, observa de reojo el material, como si no entendiera nada. No comprende las quejas de la profesora, que se declara agobiada por la reforma de la Logse y que insiste en que las cosas ya no son como eran.

-Antes, me sentía capaz de poner en escena fragmentos "Hamlet" y "Macbeth"; ahora a ver quién lo hace -dice la profesora.

De entre las alumnas de Marta Solé, tal vez Marina sea la más brillante de todas. Al menos, en inglés. Sin embargo, Marina Parra, que lleva años siguiendo la asignatura, razón de dos o tres horas semanales, lo habla lo justo. Suficiente como para aclararse algo en Kenia y Tanzania, donde los padres la llevaron como premio por sus buenas notas, lo bastante para entender la poesía U2, su grupo preferido. Pero ya lo hemos dicho, Marina es una alumna brillante.

Nivel en retroceso


Si hablan muy deprisa no entiendo nada. Aunque que en el caso de mis compañeros es muy peor. Si los de nivel medio hubieran viajado conmigo a Kenia, no se hubieran enterado de nada. Se atreve a declarar Marina Parra: "Esta es una realidad".

La profesora, antes de coger el coche y desgranar su listado de rechos. "Hace años, a principios de los 80, se vivió la efervecencia del inglés en Barcelona. Los profesores nos sentíamos entusiasmados, nos reuníamos y experimentábamos en equipo.

Después, todo eso se fue difuminando." Hoy, queja, el nivel escolar ha retrocedido, por lo menos, en un año. Así que los de 3.º de ESO acaban recibiendo las clases que antes se impartían en 2.º. Insiste en echarle la culpa a la reforma corporativa, aquí, a la sociedad, en un reproche cada vez más extendido: "Los profesores tenemos que hacer de profesores y de padres."

La clave está en la disciplina. O más bien en la indisciplina. "La asignatura se ha vaciado de contenido. Los niños se portan mal en clase, pasas el tiempo haciéndolos callar. En ese ambiente, se pierden los alumnos buenísimos, que su enseñanza se retrasa. Tienes que bajar el nivel, los libros de texto son más simples, final nos aburrirnos hasta los profesores." El problema, para algunos, es de base. Un catedrático de instituto se plantea alguna pregunta: ¿Cómo se puede exigir que el inglés sea impecable en 4.º de ESO, si a esas alturas el alumno ni siquiera domina el castellano ni el catalán? ●

El 60% de los alumnos de origen africano fracasa en la escuela



Un grupo de alumnos del CEIP La Farga de Salt, en clase de Informática

JORDI BROT

EDUCACIÓN

■ Un informe apoyado por la Fundació Bofill aconseja a la Generalitat que destine más recursos a la diversidad y forme mejor a los profesores

PEP TABERNER

GIRONA. — Los colegios e institutos catalanes no están preparados para la multiculturalidad. Un estudio elaborado por la Universitat de Girona (UdG), la Fundació Jaume Bofill y el Grup de Recerca i Actuació amb Minories Culturals revela

que los mecanismos que utilizan los centros escolares para integrar a los alumnos hijos de inmigrantes son inadecuados. Esta es una de las principales causas del fracaso escolar, que afecta al 60% de los estudiantes de primaria y secundaria de origen africano, según el citado informe, que ha estudiado la evolución de

alumnos procedentes del Magreb, Gambia y Senegal.

Los autores del documento, presentado ayer en Girona, recomendaron a la Generalitat que ponga en práctica una política de inmigración "más clara" y dote a las escuelas de más recursos, sobre todo humanos. Agregaron que "la formación recibida por los profesores en activo es insuficiente e inadecuada para entender y hacer frente, desde los centros educativos, a los nuevos retos que plantea vivir en una sociedad abierta, plural y multicultural". Sin embargo, el informe señala

que no es tarea exclusiva de los docentes conseguir que los niños y niñas inmigrantes se sientan bien recibidos cuando llegan a Cataluña. En esto, añade, existe "una responsabilidad social" que comparten la Administración autonómica y los municipios. En este sentido, los responsables del estudio constataron una escasez de políticas municipales en vivienda, servicios sociales, educación y participación ciudadana.

El profesor de Pedagogía de la UdG y coautor del trabajo Xavier Besalú destacó el "papel integrador" que desempeñan las mezquitas en el asentamiento de los inmigrantes de origen africano, en su mayoría musulmanes. Según Besalú, los templos deben aceptarse como "elementos identificativos de la cultura musulmana" y en ningún caso ser vistos como focos de conflictos.

El estudio detecta graves carencias en colegios e institutos catalanes para conseguir integrar a los alumnos inmigrantes

Los autores del informe subrayaron la necesidad de que colegios e institutos impartan una asignatura de cultura religiosa que permita a los alumnos conocer la realidad de las distintas confesiones. Hasta el momento, afirmaron, "la selección cultural que está en la base de la educación escolar ha menospreciado a las culturas minoritarias y ha impuesto unos determinados parámetros culturales que tienden a penalizar las diferencias".

El informe sostiene que los inmigrantes confían en el sistema educativo. En su mayoría, saben que el aprendizaje será beneficioso para sus hijos, aunque no creen que una buena formación contribuya a su progreso en la escala social.

Las tres entidades implicadas en el estudio obtuvieron los datos mediante encuestas practicadas en 193 colegios de primaria, 43 institutos públicos y 30 institutos privados de Girona. ●

Sólo el 51 por ciento de los padres desea hoy que sus hijos estudien una carrera universitaria

Los chicos obtienen peores resultados académicos que las chicas en todos los niveles

Los padres cada vez están menos interesados en que sus hijos vayan a la Universidad. De hecho, en los últimos diez años el porcentaje ha pasado de un 81 a un 51 por ciento. Así lo revela un estudio financiado por el Ministerio de Asuntos Sociales que se presenta hoy. El informe constata también una realidad que se percibe ya en la sociedad: que los chicos fracasan más que las chicas en sus estudios.

MADRID. R. Barroso

Las familias españolas cada vez están menos interesadas por que sus hijos vayan a la Universidad, según demuestra el estudio «El rey desnudo: componentes de género en el fracaso escolar», financiado por el Ministerio de Trabajo y Asuntos Sociales. Según este informe, que se presentará oficialmente hoy, en diez años el porcentaje de padres que prefiere la enseñanza superior para sus hijos ha pasado de un 81 a un 51 por ciento, una situación que evidencia que el sistema educativo «ha perdido potencia como palanca de promoción social», según afirman los autores de la investigación.

El estudio, realizado por encargo de la Plataforma de Organizaciones de Infancia que engloba a 27 entidades del sector de la infancia y juventud, subraya que dentro del fracaso escolar existe un aspecto que se disimula con estudios de rendimiento escolar: su distribución por sexos. En esta cuestión hay un dato claro. Los chicos fracasan más que las chicas y, en relación con ellas, además cada vez fracasan más. Por tanto, las mujeres tienen más éxito escolar y más esperanza de vida educativa. Una realidad que sucede en «todos los territorios de nuestro país, con administraciones educativas diferentes».

EN TODOS LOS ESTUDIOS

El fracaso escolar masculino sobre el femenino se mantiene con la misma intensidad en las enseñanzas profesionales que en los ciclos educativos que forman parte de la enseñanza obligatoria, y se concentra en la edad de 15 a 18 años, lo que implica que, «contrariamente a lo que puede sostener un cierto estereotipo, no hay ningún tipo de enseñanza más o menos idónea para los chicos o las chicas, sino que en todas ellas las chicas obtienen mejores resultados». En total, frente a cada nueve alumnos que consiguen superar sus estudios hay aproximadamente once mujeres. Así, por ejemplo, en el segundo ci-



Pilar del Castillo, ministra de Educación, tras su comparecencia ayer en el Pleno del Congreso

clo de la ESO, frente a un 45,52 por ciento de varones que aprueban hay un 54,48 por ciento de mujeres. En el Bachillerato se repite la tendencia y frente a un 48,9 de aprobados varones hay un 51 por ciento de mujeres, e incluso en la Formación Profesional de segundo grado las alumnas que aprueban suponen el 53,7 frente al 46,3 de los alumnos. Una circunstancia que encuentra cierta explicación en la «masculinización del mercado de trabajo entre los 16 y los 19 años».

El estudio también recoge que existe una clara correlación entre las Comunidades con gran peso en el sector turístico —como Baleares, Canarias y Andalucía— y las tasas de fracaso escolar, pues ofrece una salida laboral fácil a aquellos jóvenes que con 16 años desean trabajar porque han encontrado dificultades en los estudios. El componente territorial también añade circunstancias específicas. Así, según el estudio, las Comunidades con «menor tasa de promoción son Andalucía (52,4) y Cataluña (57,4), que por su peso demográfico bajan la media nacional, existiendo no obstante un gran número de Comunidades con cifras medias de promoción entre el 70 y el 75 por ciento. Así ocurre con Navarra (66,4), Aragón (78,8) o el País Vasco (75,3).

Del Castillo se reúne mañana con el PSOE

La ministra de Educación, Pilar del Castillo, advirtió al PSOE que encontraba «enormes dificultades» para establecer las bases de un diálogo constructivo en torno a la Ley de Calidad como consecuencia de la «agresividad de sus planteamientos». «Ustedes están cerrando las puertas al diálogo», subrayó. No obstante, y a pesar del enfrentamiento dialéctico y a la reiterada convicción de la ministra sobre la «imposibilidad del diálogo», al término de la comisión accedió a mantener mañana el encuentro que el PSOE le había solicitado para que explicara las líneas de la reforma.

La titular de Educación reiteró la necesidad de paliar el fracaso escolar con el fomento de la cultura del esfuerzo, mediante el fin de la promoción automática o la creación de itinerarios formativos en la ESO que, según explicó, «facilitará el diseño de un plan de estudios» para los alumnos. Del Castillo sostuvo que los cambios anunciados —entre los que no se encontrará la enseñanza de la Re-

ligión— cuentan con el respaldo de la mayoría de profesores y padres, y garantizó que el Gobierno está dispuesto a dialogar lo que haga falta para encontrar el consenso con las fuerzas políticas.

Por su parte, el portavoz socialista, Amparo Valcarlos, dijo que el PSOE está abierto al diálogo y que si alguien cierra las puertas es la ministra. A su juicio, Del Castillo acudió ayer al Congreso de forma «forzada» ante las reiteradas peticiones de su grupo y tildó su comparecencia de «irrelevante y hueca». Los grupos políticos de la oposición coincidieron en reprochar a la ministra que «anuncie las reformas a través de los medios de comunicación» y se mostraron contrarios a algunas de las medidas anunciadas. Así, el portavoz de CIU, Ignasi Guardiola dijo que su partido se opondría a los itinerarios por considerarlos «segregadores». También se criticó la idea de acabar con la promoción automática porque argumentaron que no existe «tal y como la pinta el Gobierno».

El mercado laboral rechaza a las chicas con fracaso escolar, pero acepta a los chicos

El 51% de los padres quiere que sus hijos sean universitarios, frente al 83% de 1989

SUSANA PÉREZ DE PABLOS, Madrid
El mundo laboral discrimina a las chicas con fracaso escolar y da cada vez más oportunidades laborales a los chicos en la misma situación, según un análisis de estadisti-

cas de organismos oficiales que se presenta hoy en el Senado. De hecho, hay el doble de chicos (66%) de 16 a 19 años trabajando que de chicas (33%). Las mujeres necesitan realizar estudios superiores para poder al-

canzar el mismo nivel social que los hombres logran sin ellos, añade el estudio. Cada vez hay menos padres que quieren que sus hijos tengan estudios universitarios: en 1989, lo deseaba el 83%; en 2001, el 51%.

El sistema educativo ha perdido fuerza en España como sistema de promoción social. El nivel de estudios ya no garantiza el ascenso laboral. Los padres y jóvenes se han dado cuenta de que para alcanzar una determinada posición social, si se es chico, se puede conseguir haciendo carrera directamente desde el mercado laboral. Así lo señala uno de los autores del estudio, Octavio Granado, ex senador socialista y profesor de departamento de orientación del instituto de secundaria Félix Rodríguez de la Fuente, en Burgos.

"El sistema educativo no tiene la culpa, sino los cambios sociales, entre ellos las variaciones en el mercado laboral. Es significativo que haya más oferta de empleo para chicos de 16 a 18 años que para el resto de las edades", dice Granado.

El informe, encargado por la Plataforma de Organizaciones de Infancia y financiado por el Ministerio de Trabajo y Asuntos Sociales, ha sido realizado por el sociólogo, experto en infancia y adolescencia, Domingo Comas, y por Octavio Granado. El estudio *El rey desnudo: componentes de género en el fracaso escolar*, llama la atención sobre el escaso porcentaje de jóvenes que quieren alcanzar estudios medios (bachillerato y FP de grado medio) y superiores (Universidad y FP de grado superior). Según una encuesta del Instituto Nacional de la Juventud (Injuve), en 2000, sólo el 20% de los jóvenes de 15 a 19 años quiere hacer estudios medios o superiores, el 35% en el caso de los que tienen entre 20 y 24 años y el 45% de aquellos entre 25 y 29 años.

"Ha disminuido la población que quiere continuar estudiando después de la educación obligatoria. Un estudio de 1989 señalaba que el 83% de los padres quería que sus hijos tuviera estudios universitarios, y otro de 2001 indica que este porcentaje se ha reducido al 51%", resalta Granado. "La situación actual es que un alto nivel educativo ya no garantiza la promoción laboral", añade.

Con pocos recursos

El problema, según los autores del estudio, deriva de que el sistema educativo tiene pocos recursos en una sociedad que cuenta cada vez con más vías para adquirir conocimientos, puesto que existe un mayor acceso a los libros, a las nuevas tecnologías y a los medios de comunicación.

"Pero esto no ocurre en el caso de los chicos, que siguen necesitando una cualificación superior, como los estudios universitarios, para lograr al tiempo la promoción laboral y el mismo estatus que los chicos que no tienen ese nivel de cuali-

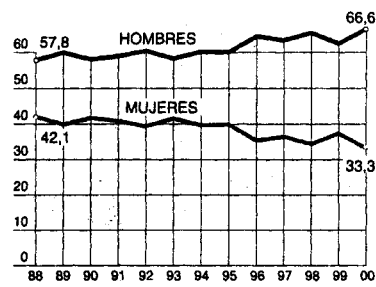
Fracaso escolar y mundo laboral

■ DESEO DE ALCANZAR UN DETERMINADO NIVEL ESCOLAR

	Sexo		Edad			TOTAL
	H	M	15-19	20-24	25-29	
Menos que obligatoria	16,0	12,6	22,7	13,7	12,0	14,4
Obligatoria	24,5	22,9	32,5	25,0	20,6	23,9
Bachiller / COU	5,1	4,9	6,4	5,4	4,3	5,0
FP	16,9	12,5	13,5	17,1	13,6	14,9
Medios y superiores	33,9	43,5	20,1	35,3	45,5	38,2
NS / NC	3,6	3,6	4,8	3,5	3,4	3,8

Fuente: Datos de INJUVE y CIS recopilados por el estudio "El rey desnudo: componentes de género del fracaso escolar".

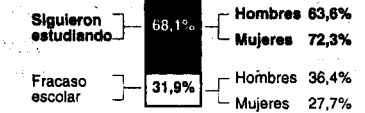
■ DISTRIBUCIÓN DE OCUPADOS DE 16 A 19 AÑOS



Fuente: INE.

■ ALUMNOS QUE SIGUIERON ESTUDIANDO AL TERMINAR 4º DE ESO (en el curso 1998/1999)

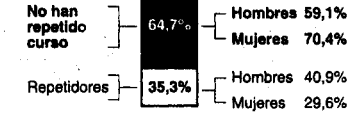
Alumnos que promocionan (que aprueban todo o pasan de curso con un máximo de dos asignaturas)



Fuente: Ministerio de Educación

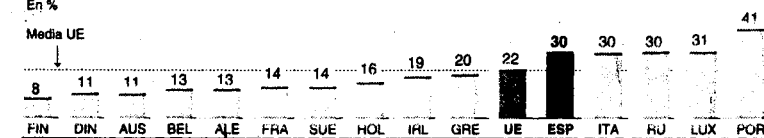
■ ALUMNOS QUE NUNCA HAN REPETIDO CURSO A LOS 15 AÑOS (curso 1998/1999)

Estudian el curso que les corresponde por edad



Fuente: Ministerio de Educación

■ FRACASO ESCOLAR A LOS 16 AÑOS EN LA UE (1997)



Fuente: Eurostat (datos de UNESCO, OCDE y Eurostat).

EL PAÍS

El informe destaca que en 1998-1999 el fracaso escolar fue del 31% y afectó a un 36,4% de chicos y al 27,7% de chicas. Por fracaso se entiende los estudiantes de 4º que no pudieron seguir en el sistema. Pueden continuar (en bachillerato o FP) quienes superan el curso o acaban con un máximo de dos materias pendientes (aunque no reciben el título de graduado en secundaria hasta aprobar).

Hay una gran diferencia entre chicas y

Ellas aprueban más que ellos

chicos que repiten. El curso citado, la tasa de idoneidad (los que estudiaban el curso que les correspondía por edad sin haber repetido nunca) era del 64,7% de los estudiantes de 15 años: 70,4% chicas y el 59% chicos. "En primaria la idoneidad es muy elevada, pero el problema se agudiza al empezar

la secundaria, a la vez que aumentan las diferencias de resultados entre chicos y chicas", explica Granado. Los autores del estudio han observado que el buen comportamiento de las chicas "se premia" en las calificaciones, ya que la indisciplina se centra sobre todo en los chicos. Comas lo explica: "Al

poner las notas se premia el buen comportamiento de las chicas, lo que hay que analizar detenidamente porque puede tener connotaciones negativas. Esa diferencia al calificar no aparece en las evaluaciones generales del Instituto Nacional de la Calidad y Evaluación (INCE) del Ministerio de Educación". "Con lograr que los chicos se comporten igual que las chicas, bajaría mucho la tasa de fracaso escolar de los chicos", apostilla Granado.

ficación. Esto provoca que los chicos crean más en su carrera profesional propia y abandonen antes el sistema educativo, y que las chicas sigan confiando en que necesitan una mayor cualificación académica. La realidad es que si las chicas no estudian tienen muchas más dificultades para integrarse en el mundo laboral, y esto se ve en los datos que aporta el mercado de trabajo", dice Domingo Comas. "Además, se comprueba que los padres perciben esta si-

tuación y prefieren que las chicas estudien durante más tiempo que los chicos", explica este sociólogo, quien añade que esta situación se debe "a la pérdida de la función compensadora y de igualdad social que cumplían antes los estudios universitarios". "Se trata de una cuestión provocada por los procesos sociales y no es en absoluto culpa de la Universidad", concluye. Granado destaca que "con menores recursos se le pide a la

educación que compense una situación que no está preparada hoy por hoy para compensar" y que "es llamativo que en la ESO aumente el número de alumnos por clase, cuando es la etapa con más problemas". "Además, la separación de los alumnos en itinerarios no parece que cambiará nada, porque los resultados en función de la variable de sexo son los mismos en etapas muy diferentes, en FP, en la ESO y en el bachillerato", añade Granado.

COSES de la VIDA

Passarà avui



• **ESPAI**
Compte enrere per al llançament, des de Rússia, del primer satèl·lit del 2002 o

• **RETROVIRUS**
Començarà a Seattle una cimera mundial sobre infeccions oportunistes o

Els nous ciutadans ▶ El panorama educatiu

Pàgines 33 i 34 ▶▶▶

Els alumnes immigrants són un 51% més aquest curs

|| Els estrangers extracomunitaris d'entre 3 i 16 anys escolaritzats a Catalunya són quasi 30.000

|| La màxima autoritat islàmica demana que es doni educació musulmana als vinguts del Magrib

Alumnes estrangers de 3 a 16 anys

TOTAL BARCELONA* 7.748

TOTAL CATALUNYA* 29.344

ORIGEN DE LA GENEALOGIA	BARCELONA		CATALUNYA		BARCELONA		CATALUNYA		BARCELONA		CATALUNYA	
	ESCOLARITZATS	%	ESCOLARITZATS	%	ESCOLARITZATS	%	ESCOLARITZATS	%	ESCOLARITZATS	%	ESCOLARITZATS	%
EUROPA	104	1,3	418	5,3	180	2,2	2.122	6,9	21	0,2	428	1,4
MAGRIB	270	3,5	1.055	13,6	420	5,3	5.166	16,7	56	0,7	663	2,1
RESTA DE EUROPA	20	0,3	742	9,5	298	3,7	4.392	13,5	2	0,0	248	0,8
NORD AMERICA	22	0,3	898	11,5	94	1,2	1.339	4,1	22	0,3	94	0,3
CENTRE AMERICA I SUD AMERICA	856	11,0	2.306	29,3	2.109	26,5	5.632	17,3	856	11,0	2.306	7,3
ASIA I OCEANIA	203	2,6	492	6,3	413	5,2	802	2,5	203	2,6	492	1,5
TOTAL	580	7,4	2.215	28,1	898	11,4	11.680	36,4	135	1,7	1.339	4,5

Ort: Departament d'Ensenyament, Estadística d'Ensenyament

FRANCOIA CORTÉS

J. CASABELLA / À. GALLARDO
BARCELONA

El percentatge d'estrangers de països extracomunitaris d'entre 3 i 16 anys escolaritzats als col·legis públics i privats de Catalunya s'ha incrementat en un 51% respecte a l'últim curs acadèmic. Si l'any passat el nombre de matriculats a Segon Cicle d'Educació Infantil, Primària i ESO pujava a 19.456 alumnes, actualment les dades provisionals d'Ensenyament revelen que són, com a mínim, 29.344. La Generalitat preveu que l'espectacular alça encara creixi més l'any que ve.

La realitat ha desbordat les previsions dels responsables de la conselleria, que el setembre passat van aventurar que l'any acadèmic, que finalitza al juny, es tancaria amb uns 27.000 alumnes estrangers en el cas més extrem.

L'ORIGEN DE LA MAJORIA / El gruix de la població escolar immigrant procedeix de Centreamèrica i Sud-amèrica, zona d'on són originaris un total d'11.767 alumnes de segon cicle d'Educació Infantil, Primària i ESO, i

del Magrib, on en van néixer 11.680 més. La ciutat de Barcelona agrupa el contingent més gran: 7.748. Tot i amb això, a la capital els magribins que van a les aules representen una minoria, 898, mentre que el grup dominant, integrat per 4.928 escolars, prové de Centreamèrica i Sud-amèrica.



Mala solució

Una mala solució i un mal enfocament de la situació que va crear una noia magribina que volia portar mocador ens va portar a un fals debat. Que el porti o no té tota la importància que nosaltres li vulguem donar, però el més important és que no va ser admesa en un centre concertat i l'Administració ho va tolerar.

Es necessari assegurar que totes les minories puguin ser es-

col·legiades en centres concertats. Es poden produir algunes contradiccions, però si els centres concertats es tanquen a l'escolarització de minories immigrants, un sector de l'educació estarà negant la seva part de responsabilitat en una qüestió que ens afecta a tots.

No crec que sigui aquesta la posició general de tota l'escola concertada. Però s'ha de garantir que sigui així. I al mateix temps, que posicions tancades dels suposats representants de la immigració no justifiquin el rebuig que es pugui produir des d'algunes escoles.

*Coordenador de l'Àrea d'Educació de la Diputació de Barcelona.

mentre que només 15 assisteixen a classe en col·legis de titularitat privada, laics o religiosos. Dels alumnes inscrits en el sector privat, la majoria són escolaritzats en centres d'ideari catòlic.

IMMERSIÓ MUSULMANA / L'escolarització de nens i nenes menors de 15 anys d'origen musulmà en centres de titularitat religiosa és qüestionada de manera radical per l'imam Mohammad Resae, president del Consell Islàmic de Catalunya (CIC). Resae considera «necessari» que els fills de les famílies de religió musulmana que viuen a Espanya vagin a col·legis islàmics o als que es defineixen com a laics.

«Un nen o una nena marroquina no pot anar a una escola catòlica espanyola abans que compleixi els 15 anys. Els nens que no arriben a aquesta edat no han d'anar a un col·legi que ensenyi la religió d'aquí -reitera Resae, d'origen marroquí-. En aquests primers anys de la seva existència, un nen ha de rebre l'educació islàmica que li proporcioni

+dades ENCARA MOLT LLUNY D'EUROPA

• A Espanya
Espanya és, després de Finlàndia, el país de la UE amb el percentatge més baix de població estrangera, l'1,3%, lluny del 8,8% d'Alemanya, el 6,2% de França o el 9% de Bèlgica.

• A Catalunya
Els ciutadans estrangers representen el 3,6% de la població catalana. Segons dades de l'any 2000, 150.462 dels 214.967 censats viuen a la província de Barcelona.

• Objectius
A diferència del que passa amb els jubilats europeus a Màlaga, Alacant o Mallorca, la majoria d'estrangers que s'instal·len a Catalunya són joves sud-americans i africans que busquen feina.

Passa a la pàgina següent

Els nous ciutadans ▶ La integració escolar

Pàgines 33 i 34 <<<

Els alumnes
immigrants
creixen un 51%

Ve de la pàgina anterior

la base per a la seva vida.

El CIC és l'organisme que coordina i representa els imams de les més de 60 mesquites que hi ha instal·lades a Catalunya i Mohammad Ressaie és definit com «l'imam que presideix la resta d'imams». És la màxima autoritat religiosa per als més de 100.000 musulmans que viuen a Catalunya.

LLIBERTAT RELIGIOSA / «Quan han complert els 15 anys, ja no passa res si els nens van a una escola catòlica», prossegueix Ressaie. «És més -advertir-, l'islam diu que has de conèixer altres religions perquè totes són del mateix Déu. Nosaltres proposem la llibertat de religió als musulmans de més de 15 anys».

En l'actualitat, les famílies musulmanes que s'interessen per intro-

«El nen musulmà necessita una educació islàmica», reclama un imam

duir els seus fills a l'islam els porten a alguna de les mesquites -no totes- que imparteixen aquestes ensenyances en horari extraescolar. L'edat adequada per iniciar un nen en aquesta religió són els 11 anys, segons explica Ressaie. «Als 11 o 12 anys, un nen ha de començar a estudiar l'islam i, tres anys més tard, ja n'haurà après prou per poder conèixer altres religions -explica l'imam-. Això és el que haurien de fer els que viuen aquí».

L'opinió dels pares de nens musulmans que en els últims dies s'han mostrat partidaris que els seus fills assisteixin a escoles de tota mena -incloses les catòliques- no mereix gaire consideració des del punt de vista religiós, apunta Ressaie. «La majoria dels musulmans que viuen aquí no coneixen bé l'islam i no el practiquen correctament. Per això assegurem que ells poden ensenyar religió als seus fills a casa i que no importa allò que aprenguin a l'escola», assegura l'imam. ■

Macedònia de cultures

Estudiants de 25 països de l'institut Pau Claris de Barcelona celebren des de fa sis anys l'«Esmorzar de la diversitat» ≡ Tots aplaudeixen la convivència i el respecte que hi ha a les aules

REPORTATGE

|| RAFA JULVE
BARCELONA

Fa sis anys, els alumnes de primer d'ESO de l'institut Pau Claris de Barcelona van organitzar una suculent festa en què cada estudiant havia de portar un plat típic del seu país perquè els companys el tastessin. Així va néixer l'«Esmorzar de la diversitat», una idea que va ajudar xavals de 25 nacionalitats a establir vincles i conèixer millor altres cultures.

Divendres passat, els fundadors d'aquella iniciativa (ara, a segon de batxillerat) van entregar el testimoni als actuals alumnes de primer d'ESO. Seguint la simbologia catalana, els més grans van regalar als petits tres xiprers en senyal d'hospitalitat. «Catalunya vol ser la vostra terra d'acollida. I la convivència, l'esforç i la confiança són bàsics per a tots», els va dir Mercè Miralles, directora d'aquest centre del districte de Ciutat Vella.

Un exemple enriquidor.

També hi va haver un moment d'atenció per a Katy Carreras, regidora del districte, que va aconseguir que els xavals apartessin la mirada del cuscús, de les patates amb cuir i de les torrades amb frases com «us demano que mantingueu aquest esperit de convivència al carrer».

Acabats els formalismes, equatorians, catalans, dominicans, pakistanesos i altres van saltar de les cadires per tastar l'empanada xinesa, les arepes colombianes, les postres de l'Àvia i les desenes de plats que omplien dues llargues taules.

Entre mos i mos, el marroquí Mohammad explicava els avantat-



▶▶ Gana ▶ Tres alumnes se serveixen menjar típic de la República Dominicana.

JORDI MORENO

▶ LA XIFRA

El 70% dels matriculats en primer d'ESO en aquest centre són immigrants

▶ LA TOLERÀNCIA

«Aquí vénen noies marroquines amb mocador i no passa res», diu un noi

ges de conviure amb gent de tants llocs: «Aprenem moltes coses dels companys. Jo parlo quatre paraules de xinès i tinc amics espanyols que saben una mica d'àrab». Aquesta és una de les beneficioses conseqüències d'estudiar en un centre en què el 70% dels alumnes de primer d'ESO són immigrants.


Problemes de l'edat

Pel que fa als inconvenients, les espanyoles Cristina i Sara no en veuen cap relacionat amb la multiculturalitat. «Són problemes més típics de l'edat que d'una altra cosa», comentaven. «La tolerància ha estat bàsi-

ca. Aquí vénen noies marroquines amb mocador i no passa res. Hi ha dies que el porten i dies que no, ningú les obliga. De la mateixa manera que ens respecten al menjador. Quan hi ha porc, als musulmans ens donen una altra cosa», afegia Mohammad mentre dos dominicans es crusprien un plat d'arros tres delícies.

L'esmorzar, que va ser un èxit, va finalitzar amb un ball veneçolà, la guinda a aquesta macedònia cultural. Poc abans, un noi filipí, Isaac, s'havia atrevit a dir: «No sé què és la diversitat. Sempre he viscut amb gent d'altres cultures i, per a mi, tots som iguals». ■

Sociedad



José María Luzón
TENIENTE FISCAL DEL TRIBUNAL SUPREMO
La Fiscalía del Supremo ha pedido al juez instructor que procese a los tres jueces que permitieron la liberación del narcotraficante Carlos Ruiz Santamaría.

ANÁLISIS DEL SISTEMA ESCOLAR 11

Uno de cada tres suspende la ESO

Cataluña es la tercera comunidad con mayor índice de fracaso escolar

■ Un estudio sobre el fracaso escolar en España encargado por Asuntos Sociales revela, también, que el índice de fracaso entre los varones catalanes supera en doce puntos al de las chicas porque ellos prefieren trabajar y ganar dinero antes que estudiar



Las chicas obtienen mejores resultados en toda la secundaria

CELESTE LÓPEZ

MADRID. - Cataluña es la tercera comunidad con el índice de fracaso escolar más elevado de España. De hecho, el 32,6% de los alumnos catalanes de 4.º de ESO del curso académico 1998-1999 no pudo seguir en el sistema educativo, porcentaje sólo superado por los andaluces (47,6%) y los ceutíes (35%). La media española de los alumnos que superan el

Las chicas estudian más porque creen que es la única opción de competir con sus compañeros

2.º ciclo de la ESO es de 68,1%, mientras que en Cataluña se sitúa en el 67,4%, lejos, por ejemplo, de Madrid (71,1%), Valencia (74,7%), País Vasco (75,3%), Aragón (78,8%) o Asturias (76,3%).

Estos son algunos de los datos que se extraen del estudio "El rey desnudo: componentes de género en el fracaso escolar", elaborado

por el sociólogo Domingo Comas y el profesor y ex senador socialista Octavio Granado. El informe ha sido patrocinado por el Ministerio de Trabajo y Asuntos Sociales y ha sido presentado en el Senado por la presidenta de la Cámara Alta y ex ministra de Educación, Esperanza Aguirre.

El estudio pone también de manifiesto que Cataluña es una de las comunidades donde más diferencias de sexo hay entre los alumnos con fracaso escolar: el 38,8% de los chicos frente al 26,4% de las estudiantes. "En el caso de Cataluña, la causa hay que buscarla en el hecho de que a una determinada edad, aproximadamente los 16 años, los chicos optan por buscar trabajos en el sector servicios vinculados al turismo. Les llama más la atención ganar dinero que estudiar y esto, claramente, repercute en las notas y, también, en la decisión de dejar los estudios."

Esta masculinización del fracaso escolar en Cataluña es similar a la que se registra en Baleares o Canarias, según los profesores Comas y Granado, "comunidades donde el turismo es una fuente de ingresos muy atractiva para los jóvenes". ¿Acaso las chicas no quieren trabajar? "Sí quieren, pero hay menos oportuni-

Alumnos que logran el título de ESO

Estudiantes que promocionan 4.º ESO (1998/1999)

Cifras en porcentaje

	PROTAGONISTA		TOTAL POR DEBAJO DE LA MEDIA
	VARONES	MUJERES	
• ANDALUCÍA	48,4	56,1	52,4
• ARAGÓN	74,8	82,7	78,8
• ASTURIAS	72,2	80,2	76,3
• BALEARES	69,2	76,2	71,2
• CANARIAS	66,2	74,8	70,4
• CANTABRIA	69,2	76,1	72,6
• CASTILLA Y LEÓN	69,2	77,2	73,0
• CASTILLA-LA MANCHA	69,7	77,8	73,7
• CATALUÑA	61,2	73,6	67,4
• C. VALENCIANA	70,2	73,0	74,7
• EXTREMADURA	66,1	72,8	70,9
• GALICIA	67,2	74,2	71,7
• MADRID	70,2	72,2	71,1
• MURCIA	69,2	72,2	70,9
• NAVARRA	83,2	87,2	86,4
• PAÍS VASCO	70,2	80,2	75,3
• LA RIOJA	72,2	78,2	75,3
• CEUTA	59,9	69,8	65,0
• MELILLA	73,1	79,2	76,6
MEDIA DE ESPAÑA	63,6	72,3	68,1

FUENTE: Ministerio de Educación, Cultura y Deporte

dades para ellas. Además saben que si se meten de caderas, por ejemplo, tienen muchas posibilidades de quedarse en ese puesto eternamente, mientras que los varones tienen más ofertas para promocionarse", explica Domingo Comas.

Otra explicación al destacado número de

chicos que fracasan en el colegio frente a las chicas es que éstas ven los estudios como la única manera real y efectiva de competir en igualdad de condiciones con los varones por lo que se vuelcan en el colegio con ahínco.

Continúa en la página siguiente

ANÁLISIS DEL SISTEMA ESCOLAR *Los sistemas de evaluación***¿Cómo se mide el rendimiento?***Los últimos estudios coinciden en que el fracaso escolar afecta a un tercio del alumnado*JOSEP PLAYÀ MASET
Barcelona

El análisis del porcentaje de alumnos que no obtienen el graduado a los 16 años es sólo una de las múltiples aproximaciones al fenómeno del fracaso escolar. La realización de pruebas específicas es otra vara de medición. Hasta ahora, la selectividad representaba una cierta homologación, al menos para quienes iban a la universidad, pero el Gobierno propone sustituirla por una fórmula más parecida a la antigua reválida. En Cataluña, Ensenyament ha optado por unos controles a los alumnos de 10 y 14 años con el objetivo de asegurar que han aprendido las competencias básicas. Los resultados no siempre son coincidentes.

Las pruebas de lectura, matemáticas y ciencia realizadas por la OCDE y publicadas en el 2000 situaban España por debajo de la media de los 28 países analizados. Pero, en cambio, los alumnos catalanes estaban por encima de la media española en las tres materias. Cuando hace unos años, el Instituto Nacional de Calidad Educativa (INCE) hizo el primer estudio comparativo al final de la ESO, Cataluña apareció en las últimas posiciones junto a Andalucía. Entonces, se replicó que las pruebas no estaban pensadas para el alumnado catalán. Otros estudios posteriores dieron resultados cercanos a la media española.

El pasado mes de junio se abrió una polémica cuando este diario desveló los datos del curso 1999-2000 en Cataluña: un 67% de los alumnos obtenía el título de ESO, un 20% se iba del



Exámenes como el de la selectividad son también una fórmula para medir el nivel de conocimientos

sistema y un 13% repetía curso (no se contabilizaban los abandonos). Pere Solà, director general de Ordenación e Innovació Educativa de la Generalitat, aseguró que "un centro no es mejor que otro por las notas del alumno" y dijo que, para comparar calificaciones, deberían revisarse previamente los procedimientos utilizados. Marina Subirats, concejal de Educación del Ayuntamiento de Barcelona, avanzó otros datos: en el curso 1988-89, aprobaban EGB en Cataluña el 62,4%; en 1993-94, un 64,5%, y ahora el número de aprobados de ESO es del 67%. "El sistema educativo -afirmó- tiende a considerar inaceptable el nivel académico de una proporción casi estable del alumnado",

que se aproxima a un tercio del total.

Los partidarios de la Logse han terciado para señalar que antes suspendía el mismo porcentaje de alumnos pero a los 14 años, al acabar la EGB. El ex secretario de Estado, Alvaro Marchesi, ha comentado que las diferencias por comunidades indican que la Logse no es la única culpable del fracaso sino que influyen factores como los recursos destinados, las condiciones económicas y sociales o el nivel de exigencia.

Los datos son discutibles, coinciden los expertos, pero en cualquier caso no parecen reflejar la condición de Cataluña como polo industrial y cultural del continente europeo. ●

Un 43% de las jóvenes quiere ir a la universidad, frente al 33% de los chicos*Viene de la página anterior*

El éxito de las chicas en el mundo escolar tiene mucho que ver con el hecho de que éstas estudian hasta tres veces más que sus compañeros. "Aunque en el mundo escolar no hay discriminación de sexo si lo

hay en el mundo exterior -menos trabajo, menos dinero, menos oportunidades de promoción-, por lo que los estudios son el mejor y casi única oportunidad de inserción laboral para las jóvenes", señalan los autores del informe. Prueba de ello es que un 40% de los chicos se plan-

tea estudiar sólo la enseñanza obligatoria frente a un 33% de las chicas, mientras que un 43% de las jóvenes quiere ir a la universidad, cifra que desciende al 33% en los varones.

La masculinización del fracaso escolar afecta por igual a todas las

enseñanzas y ciclos, incluida la formación profesional, lo que implica, a juicio del profesor Comas, que no hay un tipo de enseñanza más o menos idónea para los chicos o para las chicas. "En todas, las chicas obtienen mejores resultados", sentencia.

Este fenómeno, iniciado a principios de los 90, prosigue imparable, según los autores del estudio, y no sólo afecta a España sino a otros países europeos. Se inicia al final de la secundaria y se mantiene en la universidad. ●

Los seis niños marroquíes de Ripollet inician las clases en dos centros públicos

PALOMA ARENÓS

RIPOLLET. - El Departament d'Ensenyament ha conseguido encontrar dos centros públicos para escolarizar a los seis hermanos marroquíes Amalouk en Ripollet, después de que su padre se negara la semana pasada a que fuesen al colegio de religiosos gabrielistas Sant Esteve -adjudicado por la Generalitat- por temor a que se les cristianizase. Los menores comenzaron ayer por la tarde las clases con total normalidad en el IES Can Mas y en la escuela de primaria Josep Maria Ginesta, después de que el padre, Mustapha Amalouk, se reuniese con el delegado territorial de Ensenyament, Jordi Basiana, el viernes 22 para buscar una solución al caso.

Los seis hijos -cinco de los cuales acaban de dejar Marruecos y no hablan español- llevaban más de un mes y medio sin escolarizarse ya que la reagrupación familiar se produjo el 28 de diciembre pasado en Ripollet.

Los tres hermanos más pequeños -Sihame, de 11 años; Farah, de 7, y Mohamed, de 5- ya tienen plaza en el CEIP Ginesta, mientras que los tres mayores -Fátima, de 15 años; Loubna, de 14, y Soumia, de 13- asistirán al IES Can Mas, el instituto público más nuevo de la ciudad. La hermana más mayor de los seis, Fátima Amalouk -que se educó durante tres años en Parla (Madrid) y ha participado en las reuniones con Ensenyament porque su padre trabaja en Tarragona- se mostró contenta con los centros adjudicados.

El secretario de la asociación marroquí Sudaka Salam de Ripollet, Abdullah Belahnech -mediador entre las dos partes- valoró ayer con satisfacción la celeridad de Ensenyament a la hora de recolocar a los menores. "El hecho de que hayan conseguido agruparlos en dos centros les beneficiará en su educación", afirmó Belahnech. Respecto a la intervención de su asociación en este caso, Belahnech asegura que "no se trata de un triunfo en una batalla", ya que "sólo trasladamos a la Administración una queja de un padre que tiene derecho a escoger la educación de sus hijos". ●

EDUCACIÓN

Cuatro de cada diez estudiantes son incapaces de hablar algún idioma extranjero

España se sitúa en los últimos puestos de la Unión Europea, sólo superada por Portugal y Grecia

El nivel de idioma de los alumnos españoles avala la reforma anunciada por el Gobierno de fomentar el estudio de las lenguas extranjeras. Cuatro de cada diez estudiantes son incapaces de hablar otro idioma distinto al castellano. Una situación que nos sitúa a la cola de los países de la UE.

R. BARROSO

MADRID. Hace poco más de una semana que Educación anunciaba su intención de que los escolares españoles comiencen el estudio de un idioma extranjero a los 6 años y de convertir en materia de oferta obligatoria un segundo idioma. Una medida que en nada sorprende si se tiene en cuenta que España se encuentra a la cola de Europa en lo que al conocimiento de lenguas se refiere. El 44 por ciento de los estudiantes de entre 15 y 24 años es incapaz de hablar algún idioma extranjero.

Una situación que nos coloca en los últimos puestos del ranking europeo tan sólo superados por Portugal y Grecia. Así, los datos arrojados por el Eurobarómetro son contundentes: el 58 por ciento de la población no sabe hablar ningún idioma, una cifra muy superior a la media europea que se sitúa en el 47 por ciento. Una realidad que contrasta con países como Suecia, Dinamarca o Luxemburgo en donde ocho de cada diez ciudadanos son bilingües.

Escaso peso

En España el estudio de lenguas no ha tenido hasta hace poco peso suficiente en el currículum de los alumnos pues hasta el año 1990 su estudio no se iniciaba hasta los 11 años. Una circunstancia que se modificó con la llegada de la Logse, que lo adelantó a los 8 años. En nuestro sistema educativo, la enseñanza de idiomas continúa sin tener carácter general en la Educación Infantil y en el primer ciclo de Primaria, a pesar de que algunas Administraciones han puesto en práctica proyectos experimentales para su implantación. Una situación, sobre la que se pronuncia el Consejo Escolar del Estado que constata su preocupación y sobre la que además señala que la posibilidad que tienen los estudiantes de elegir una segunda lengua es «más teórica que real».

En nuestro país el interés por los idiomas no se muestra muy uniforme. Por Comunidades, y según datos recogidos en su último informe del Consejo Escolar del Estado, es Madrid la que cuenta con mayor número

Ámbito territorial	Centros			Alumnado		
	Escuelas Oficiales de Idiomas	Extensiones	Profesorado	Ciclo Elemental	Ciclo Superior	Total
Andalucía	22	0	265	18.202	4.457	22.659
Aragón	11	1	152	9.278	3.263	12.541
Asturias (Principado)	7	0	116	9.088	2.750	11.838
Baleares	1	2	45	2.667	900	3.567
Canarias	26	0	204	18.152	2.786	20.938
Cantabria	2	0	51	4.355	1.479	5.834
Castilla y León	14	0	267	22.436	5.423	27.859
Castilla-La Mancha	13	0	172	13.299	3.102	16.401
Cataluña	8	0	300	17.330	6.147	23.477
C. Valenciana	8	0	288	26.398	5.492	30.890
Extremadura	8	0	100	7.014	1.494	8.508
Galia	8	1	252	15.173	3.888	18.061
Madrid	23	0	454	34.379	9.976	44.355
Murcia (Región)	4	1	66	6.155	1.973	8.128
Navarra	2	0	62	3.178	1.467	4.645
País Vasco	8	0	213	16.927	5.436	22.363
Rioja (La)	2	0	28	2.318	605	2.923
Ceuta	1	0	2	384	0	384
Melilla	1	0	10	717	83	800
Total	169	5	3.047	226.550	60.519	287.069

ro de estudiantes de idiomas, en total 44.355 alumnos, seguida de Valencia, 30.890, y de Castilla y León con 27.859. En todo el territorio el número de alumnos asciende a cerca de 290.000. Por otra parte, las Escuelas Oficiales de Idioma alcanzan las 169 en todo el Estado, siendo Canarias, con 26, la Comunidad con más número de ellas. En relación con la asigna-

ción que se hace del profesorado de estas escuelas, el Consejo Escolar considera que es «insuficiente el asignado en algunas Comunidades por ser su ratio superior a 100 alumnos por profesor» por lo que entiende que «debe ser incrementado el cupo para evitar las manifestadas desigualdades territoriales».

El inglés es el idioma más estudia-

UNA EUROPA MULTILINGÜE

La mitad de Europa es multilingüe. El 45 por ciento de los ciudadanos europeos puede participar en una conversación en un idioma distinto de su lengua materna. No obstante, existen grandes diferencias entre los Estados miembros. En Luxemburgo, prácticamente todo el mundo domina otro idioma lo suficiente para participar en una conversación, así como 8 de cada 10 personas en los Países Bajos, Dinamarca y Suecia. En cambio, en España, Portugal o Reino Unido es menos habitual que los ciudadanos hablen otro idioma y menos de un tercio de los habitantes de estos países afirma poder hacerlo.

La enseñanza de idiomas en la Educación Primaria se está extendiendo cada vez más. En Dinamarca, Países Bajos o Suecia más del 33 por ciento de los alumnos aprende un idioma. Por otra parte, mientras que generalmente en Italia, Irlanda y Grecia sólo se enseña una lengua extranjera, en los demás países pueden estudiarse dos o tres idiomas.

El inglés es el idioma más enseñado en todos los países de la UE (91 por ciento), seguido casi siempre del francés.

do por un 36 por ciento de los españoles. A mucha distancia le sigue el francés, consolidado como la gran minoría con un 19 por ciento, mientras que en el italiano, el alemán, y el portugués, apenas se adelantan un 4 por ciento de los estudiantes.

La enseñanza de un idioma extranjero no es sólo una preocupación de nuestro sistema educativo. En los países germanoparlantes como es el caso de Austria y Alemania, ya en 1962 se creó el «Neusprachliche Gymnasium», el cual dedica especial atención a la enseñanza de idiomas extranjeros en la Enseñanza Secundaria. Dos años más tarde, el inglés fue considerado materia obligatoria en Alemania, pudiéndose desde entonces estudiar dos lenguas extranjeras a partir de la Secundaria inferior.

Dos lenguas

En los Países Bajos, la Ley de Educación Secundaria de 1963 —que entró en vigor cinco años después— estableció la enseñanza obligatoria de dos lenguas extranjeras (francés e inglés) en el primer año de este nivel. Por otro lado, en los países del sur de Europa se ha dado tradicionalmente poca importancia a las lenguas extranjeras y se han centrado más bien en la enseñanza del latín y del griego. No obstante, en Portugal desde 1989 los alumnos estudian una segunda lengua de manera optativa a partir de los 12 años. Igualmente en Grecia el aprendizaje de una segunda lengua extranjera —alemán o fran-

Sólo dos de cada diez adultos ha cursado estudios superiores

ABC

MADRID. El 31 por ciento de la población adulta, entre 25 y 64 años, tiene un nivel de estudios primarios, el 23 por ciento secundarios obligatorios y el 21 por ciento cuenta con estudios superiores, según el último informe del el Instituto Nacional de Calidad y Evaluación (INCE). También se destaca que los porcentajes más bajos corresponden a la población con estudios secundarios postobligatorios, un 15 por ciento, y a la población con nivel de estudios inferior a Primaria, un 11 por ciento.

La Comunidad de Madrid, el País Vasco y Navarra tienen los porcentajes más altos de población con estudios superiores a los obligatorios, entre un 42 y un 47 por ciento, mientras que los más bajos corresponden a

Castilla-La Mancha, Extremadura y Andalucía, entre un 25 y 29 por ciento. Asimismo, las Comunidades autónomas con mayor «ganancia educativa» (por diferencia entre los porcentajes de personas con estudios postobligatorios entre la población de 25 a 34 años y 35 y 64 años) son País Vasco, Navarra, Asturias y Aragón, mientras que Ceuta, Melilla, Canarias, Extremadura y Castilla-La Mancha son las de menor evolución.

Por sexos, los hombres entre 25 y 64 años superan a las mujeres con nivel de estudios postobligatorios (37 frente al 33 por ciento), pero en la población joven, de 25 a 34 años, son porcentualmente más las mujeres con estos niveles de estudios, un 58 por ciento, frente al 51 por ciento de los hombres.

EDUCACIÓN

La enseñanza de idiomas se adelanta a los seis años


cés— se añadió a los estudios de Secundaria. En Luxemburgo, los alumnos estudian obligatoriamente dos lenguas a los 10 años. En Francia, desde los años 70, los esfuerzos han estado dirigidos a conseguir que la segunda lengua extranjera tenga carácter obligatorio en la Enseñanza General. En cuanto a los países nórdicos, en Finlandia desde 1968, se estudian dos lenguas obligatorias y una o dos optativas.

En todos los sistemas educativos existe la posibilidad de cursar una o varias segundas lenguas extranjeras lo que puede llegar a representar un total de dos, tres e incluso cuatro idiomas en determinadas modalidades de estudio, bien sea con carácter obligatorio, como materia optativa o por decisión del centro. El primer caso es más frecuente que el segundo, es decir, su inclusión como materia obligatoria es una característica de la mayoría de los sistemas educativos. Los únicos países que difieren de esta norma son Bélgica, España, Italia y Reino Unido.

Obligatoria u optativa

Este aprendizaje obligatorio de las segundas lenguas extranjeras suele comenzar a lo largo de la enseñanza Secundaria Inferior o incluso en la Educación Primaria. Esta situación se puede encontrar entre otros países en Alemania, Austria con dos segundas lenguas a partir de los 14 años; Bélgica desde los 13; Dinamarca en la enseñanza postobligatoria. Además, no hay relación entre el estudio obligatorio de más de un idioma y la edad de comienzo del aprendizaje del primero de ellos. Por ejemplo, en Luxemburgo la introducción de la segunda lengua tiene lugar un año después de que se comience a estudiar la primera, mientras que en Dinamarca han de transcurrir seis años.

Enseñanza de las segundas lenguas extranjeras en Educación Primaria y Secundaria (curso 1999-2000)



Fuente: La enseñanza de las lenguas extranjeras en España C.I.D.E.

La segunda lengua extranjera también puede ser de oferta obligatoria para el centro pero voluntaria para los alumnos, aunque a veces se pueden convertir en obligatorias si el centro no ofrece un número suficiente de optativas. Con excepción de España y Finlandia, donde los idiomas extranjeros no aparecen especificados, en los restantes 13 países de la Unión Europea existe una regulación en este sentido, aunque en algunos casos sólo esté referida a la lengua extranjera como materia obligatoria. Por otra parte, en la mayoría de los estados la posibilidad de elección pa-

ra los alumnos oscila entre dos y seis lenguas, con la excepción de Austria (8), Francia (12) y del Reino Unido (19). Con respecto a la segunda lengua obligatoria es de resaltar el caso de Francia y Países Bajos con 7 y 15 lenguas respectivamente. El inglés es la primera lengua extranjera en todos los sistemas educativos de los estados miembros. Existe un grupo de países formados por Dinamarca, Grecia, Países Bajos y Suecia en los que el inglés se enseña obligatoriamente como primera lengua extranjera. Con respecto a la segunda lengua obligatoria, en

El inglés es la primera lengua extranjera más estudiada. En total por el 91 por ciento de los alumnos

La mitad de los europeos (un 45 por ciento) es multilingüe


Francia se puede elegir entre 13 lenguas mientras que en Luxemburgo se ofrece únicamente el francés. De entre las 11 lenguas oficiales en la UE, el inglés es la única lengua que se puede estudiar como primer, segundo idioma o como ambos en todos los países, con la excepción mencionada de Luxemburgo. No obstante, se señala que a pesar de la gran variedad de idiomas teóricamente ofertados, la realidad es que el número de lenguas que de hecho se puede cursar en los centros es siempre menor.

«Number one»

En cualquier caso, existe una realidad incuestionable: la inmensa mayoría del alumnado de la UE estudia inglés como primera lengua extranjera en todos los niveles educativos. En Secundaria el número de alumnos que cursa ese idioma sobrepasa la proporción de uno a cuatro con respecto al francés. Y este, a su vez, es estudiado por más del doble de alumnos que han elegido el alemán. En conjunto, el 91 por ciento de los alumnos de la Unión Europea aprende inglés, frente a un 34 por ciento francés y un 15 por ciento alemán. En cuanto al estudio del español como lengua extranjera es estudiada por el 7 por ciento de los europeos, aunque son los franceses (16 por ciento) y portugueses (10 por ciento) quienes muestran mayor interés por nuestra lengua.

Por tanto, favorecer con políticas educativas el conocimiento de un idioma distinto del propio por parte de los alumnos de todos los niveles de la enseñanza es clave para contribuir de manera muy importante a su formación integral y constituye un objetivo fundamental de los sistemas educativos, tanto porque favorece la libre circulación y comunicación de las personas, como por exigencias del mercado de trabajo.

Alumnos extranjeros
Escolarización de alumnos extranjeros,
desde los 3 hasta los 17 años.
Datos pertenecientes al curso 2000-01



	Número total de extranjeros	Porcentaje de la Unión Europea	Extranjeros por cada 1.000 alumnos		
			TOTAL	Pública	Privada
TOTAL ESPAÑA	133.684	21%	19,4	22,2	13,5
Andalucía	17.099	47%	12,0	11,2	14,5
Barcelona	5.774	33%	40,1	53,6	20,8
Cataluña	10.441	22%	18,3	28,9	19,0
Madrid	23.493	10%	12,7	35,0	15,2
País Vasco	12.254	11%	11,7	21,8	8,9
Valencia	38.587	30%	14,3	54,1	10,6
Islas Baleares	4.332	70%	40,4	22,1	19,9
Canarias	2.954	1%	1,4	13,4	1,9

La Vanguardia

26 FEB. 2002

LA VANGUARDIA

Sólo un 11% de inmigrantes de África e Iberoamérica van a escuelas concertadas

BARCELONA. (Redacción.) - En nueve años, el número de alumnos extranjeros escolarizados en España se ha multiplicado por cuatro, pasando de los 36.661 del curso 1991-92 a los 133.684 del curso 2000-01. Este crecimiento ha acentuado la desigual distribución entre la red pública y la privada. Si en 1991 la escuela privada acogía a un 26% de estos alumnos, ahora el porcentaje se ha reducido a un 22%, y probablemente cuando se disponga de los datos del presente curso la diferencia será aún más elocuente.

Según un estudio efectuado por el sindicato CC.OO., si se consideran únicamente a los extranjeros procedentes de África e Iberoamérica, el porcentaje de escolarizados en centros privados se reduce a un 11%, cuando en proporción a su peso real deberían acoger a un 36%. Todo lo contrario de lo que sucede con los alumnos de la Unión Europea o de América del Norte, que se escolarizan en un 34,5% en centros privados, en una proporción superior

a la que les debería corresponder.

Las islas Baleares son la comunidad con mayor número de alumnos inmigrantes (un 4%), pero casi la mitad proceden de la Unión Europea. También en Andalucía y la Comunidad Valenciana hay una presencia muy importante de jóvenes europeos debido al traslado de familias a las zonas turísticas.

En Cataluña, donde el porcentaje de inmigrantes era de un 2,37% (para este curso se calcula que se acercará a un 4%) el sesgo por titularidad es mayor. Por un lado la proporción de centros públicos es inferior a la media española (58% frente a 68%) y por otro la escolarización de extranjeros en los centros públicos es mucho más alta (85% frente a 78%).

El estudio revela que el aumento de alumnos extranjeros en el bachillerato y la FP es muchos más lento. "Esto quiere decir -señalan- que los alumnos extranjeros desaparecen del sistema educativo una vez cursada la enseñanza obligatoria con más facilidad que el resto." •

La Generalitat dice que el fracaso escolar se reduce con la reforma

EDUCACIÓN

■ Ensenyament afirma que el curso 1999-2000 el número de aprobados de 4.º de ESO ascendió al 71,5%, cuatro puntos más que el año anterior

JOSEP PLAYÀ MASET

BARCELONA. - El Departament d'Ensenyament asegura que la progresiva implantación de la reforma educativa ha reducido el fracaso escolar. Y no sólo por el hecho de que con la EGB y el BUP había más suspensos. Los últimos datos disponibles, del curso 1999-2000, ya con el cien por cien de la ESO implantada, indican que un 71,54% de los alumnos evaluados aprobó en primera instancia, lo que supone un incremento de cuatro puntos respecto del curso anterior, cuando sólo cursaba cuarto de ESO un 64% de los alumnos y el resto, BUP.

Fuentes de la Generalitat calificaron ayer de "tramposo" el estudio encargado por el Ministerio de Trabajo y Asuntos Sociales, donde Cataluña aparecía en el curso 1998-99 a la cola de las comunidades autónomas en cuanto al número de estudiantes que obtienen el certificado de la ESO (un 67,4%). En ese curso, sólo un 58% de los alumnos de 16 años hicieron cuarto de ESO en España (64% en Cataluña) y algunas



La consellera de Ensenyament, Carme Laura Gil

comunidades iban todavía más atrasadas (25% en la Comunidad Valenciana y 16% en Galicia), por lo que a su juicio los datos "no eran comparables".

Desde sectores del profesorado se defiende otra argumentación: el grado de exigencia era más elevado al

principio cuando aún se tenía in mente el nivel exigido en el BUP.

Albert Arbós, vicedecano de Magisterio de la Universitat Internacional de Catalunya, asegura que el fracaso escolar responde a un problema estructural. En primer lugar apunta a la heterogeneidad de los

alumnos, "a la que se ha respondido de forma tradicional y con el profesorado de secundaria, cuando hacían falta más educadores sociales y otros profesionales". Arbós reclama también un "pacto entre la familia y la escuela", una "reforma de la función docente que permita formar plantillas estables" y "un plan estratégico de la Administración a ocho años vista", para evitar los vaivenes actuales y los continuos parches. Sobre las causas de la pésima clasificación catalana, lo considera un hecho circunstancial, que puede explicarse por la rapidez con que se quiso implantar la reforma y por los problemas, también lingüísticos, que se plantean en algunas zonas con una numerosa inmigración.

Climent Giné, profesor de Psicología de Blanquerna (Universitat Ramon Llull), pide cautela ante es-

El profesor Climent Giné atribuye parte del fracaso al impacto de la diversidad y a la insuficiencia de medidas compensatorias

te tipo de estadísticas, aunque reconoce que "existe un alto porcentaje de estudiantes que no acceden al graduado en ESO, lo cual constituye un problema educativo y social". Para Giné, "el impacto de la diversidad cultural, étnica, de lengua y socioeconómica -mayor en Cataluña que en otras comunidades-, junto con la plena escolarización de todos los jóvenes y la insuficiencia de medidas compensatorias, puede ayudar a comprender esta diferencia. Debe analizarse el problema y arribarse alternativas aunque, en cualquier caso, el porcentaje es inferior al que existía antes de la reforma".

■ ■

■ ■

■

Sanitat, serveis socials.

Sanitat, serveis socials.

■

■ ■

Més del 40% dels catalans no sap com detectar el contagi de la sida

Avui

Redacció
BARCELONA

4 FEB. 2002

Més del 40% de la població catalana desconeix encara que el mètode per detectar la sida és a través d'una anàlisi de sang, segons revela un estudi de la Fundació Wellcome Espanya.

L'informe, titulat *Estudi sobre la prevenció de la infecció del Virus de la Immunodeficiència Humana (VIH) i els avantatges de la seva detecció*, assenyala que la informació que reben els catalans sobre aquesta malaltia encara no és suficient.

Segons la mateixa fundació que ha promogut l'estudi, fet a través d'enquestes a catalans d'entre 16 i 50 anys, dins la població encara persisteixen "falsos conceptes" sobre les formes de contagi de la sida i "es desconeix" la manera -i la importància- de fer la prova del VIH per a una detecció precoç, que pot incrementar les possibilitats de supervivència i la qualitat de vida. El 84% dels enquestats considera que la sida és un dels problemes de salut més greus del nostre temps.

El perfil del català millor informat sobre aquesta malaltia correspon al d'un jove de 21 a 29 anys que resideix en municipis de més de 100.000 habitants i la situació socioeconòmica del qual és alta, segons revela l'estudi.

De cada 200 catalans, només un desconeix que la sida s'encomana, per la qual cosa la informació és més gran si la comparem amb la d'altres malalties contagioses com la tuberculosi o l'hepatitis, ja que un 14 i un 11 per cent, respectivament, de la població desconeix que aquestes dues últimes malalties s'encomanen. També persisteix, segons l'estudi, "la creença que alguns contactes quotidians amb persones malaltes poden produir el contagi, com ara fer un petó, compartir aliments o vasos o tossir o esternudar".

Salud El cáncer no se cura por ir más lejos. Médicos y gestores sanitarios lo han repetido hasta la saciedad, pero no había datos que lo demostraran. Ahora, un informe elaborado en el hospital de Bellvitge de Barcelona les da la razón. Los enfermos de cáncer colorrectal y de pecho españoles tienen índices de supervivencia muy similares a los de Estados Unidos.

Para vencer el cáncer no hay que emigrar

Un informe demuestra que los afectados por tumores en España sobreviven tanto como en EE UU

MIGUEL NOGUER, Barcelona
El peregrinaje al extranjero para vencer el cáncer no tiene razón de ser. Un estudio comparativo elaborado por el Instituto Catalán de Oncología (ICO) y el hospital de Bellvitge de Barcelona demuestra que la supervivencia de los enfermos de cáncer de mama, colon y recto tratados en este hospital público es similar a la del conjunto de la red sanitaria de EE UU. Según la epidemióloga Josepa Ribes, responsable del Registro de Cáncer del ICO, los resultados de este estudio de Bellvitge son extrapolables "a la mayoría de los grandes hospitales de España".

Aunque persisten desigualdades territoriales en cuanto al acceso a un diagnóstico temprano, según han demostrado diferentes estudios, los pacientes españoles tienen la oportunidad de recibir tratamientos tan eficaces como los que reciben los enfermos de Estados Unidos. Esto es algo que los gestores venían repitiendo y que el estudio de Bellvitge ha demostrado ahora con cifras.

Los datos son contundentes. En el caso del cáncer de mama, el índice de supervivencia es idéntico: tanto en el registro de Bellvitge como en el de Estados Unidos (población blanca), a los cinco años del diagnóstico sobrevive el 86% de las mujeres tratadas. En el caso del cáncer colorrectal, el 59% de

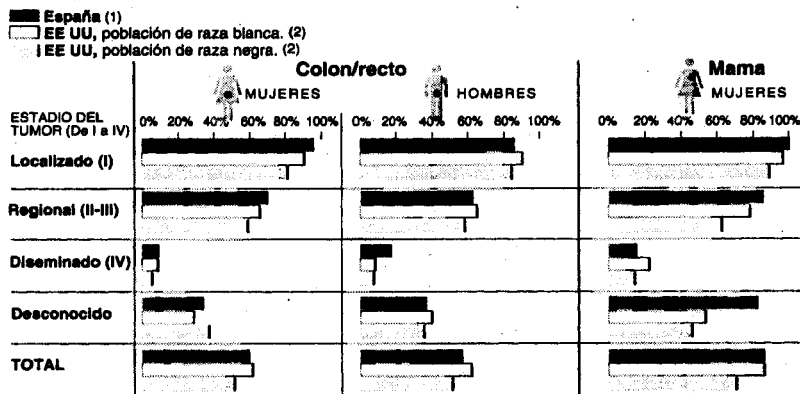
"La especialización está permitiendo tasas de supervivencia nunca alcanzadas hasta ahora"

las mujeres tratadas en Bellvitge superó los cinco años de vida. En EE UU el índice de supervivencia de las mujeres de raza blanca fue del 61,5% y, en el caso de las mujeres negras, del 51,7%. En los hombres, la supervivencia de los pacientes de Bellvitge casi se iguala al promedio de Estados Unidos, lo que el director del Instituto Catalán de Oncología, Josep Maria Borrás, califica de "todo un éxito". En opinión de Borrás, "la potenciación de la medicina preventiva y la especialización de los equipos médicos están permitiendo tasas de supervivencia mejores, aunque queda mucho aún por hacer".

El documento del ICO analiza datos de 3.758 enfermos de tumores colorrectales y cáncer de mama tratados en los hospitales de Bellvitge y Duran Reynalds, ambos públicos, entre 1993 y 1997. Según Josep Maria Borrás, éste es "el primer estudio que se hace en España de supervivencia relativa teniendo en cuenta el estadio (extensión) del cáncer en el momento de ser detectado". Esto ha permitido la comparación de las cifras de los hospitales catalanes con los registros de referencia del *Surveillance Epidemiology and End Results de EE UU (SEER)*. Este registro tiene almacenados los datos de hasta 40.000 enfermos, tanto de

Índice de supervivencia al cáncer en España y EE UU

Porcentaje de supervivientes a los 5 años del diagnóstico del cáncer



(1) Registro del Instituto Catalán de Oncología, 1993-1997. (2) Registro del SEER, (Surveillance Epidemiology and End Results Registry) 1989-1995.

EL PAÍS

hospitales privados como públicos. El estudio hace especial hincapié en qué grado de desarrollo tenía el tumor en el momento de ser detectado y lo divide según tres estadios —localizado, regional y diseminado—, lo cual permite comparar las cifras con los datos de EE UU pero no con los de Europa, donde los registros de población no hacen esta distinción.

La elección de estos dos tipos de tumores no fue casual. Un artículo publicado el año pasado por el Grupo de Estudio de las Causas del Cáncer en España afirma que el cáncer de mama es la primera causa de mortalidad por cáncer entre las mujeres. En cifras globales, el cáncer colorrectal también es uno de los más frecuentes, tanto en hombres como en mujeres. Su prevalencia, más frecuente en personas de más de 65 años, lo sitúa como el tumor más frecuente tras el cáncer de piel y el de pulmón.

Los resultados de Bellvitge son aplicables, según el director del ICO, "al conjunto de la sanidad de este país". Y si algo enorgullece a los oncólogos españoles es que la lucha contra el cáncer no se ha recluso en unos pocos centros de élite, sino que es el sistema sanitario público el que marca el pulso. No ocurre lo mismo en Estados Unidos, donde no existe un sistema público y universal de asistencia sanitaria y las clases so-



Josepa Ribes, Matilde Navarro y Joan Martí-Ragué. / MANOLO S. URBANO

ciales más desfavorecidas no pueden pagarse un seguro privado. "De ahí la diferenciación que se hace sistemáticamente entre los americanos de raza blanca y los de raza negra a la hora de evaluar su estado de salud", recuerda Borrás. "Todos los grandes hospitales españoles", añade, "se están dotando de equipos humanos altamente especializados que permiten un tratamiento del cáncer más eficaz".

Pero la clave no está sólo en la alta especialización. Y tampoco en la utilización de tecnología punta a gran escala. Estos tratamientos difícilmente se aplican a los pacientes menos graves y con mayores posibilidades de curación. Así lo cree Matilde Navarro, del Servicio de Oncología Médica del ICO. "Las técnicas más innovadoras, como los arsenales de fármacos, sólo llegan a aplicarse en los enfermos con diagnósticos más graves, y su éxito no suele reflejarse en las estadísticas globales ya que estos enfermos son una minoría. Lo que sí tiene resultados visibles, desde el punto de vista epidemiológico, es poder detectar el cáncer en fases precoces para poder tratarlo de forma efectiva". En estos casos, la coordinación de los especialistas y los tiempos de reacción tienen una importancia vital.

Pese a los buenos resultados en cuanto a índices de supervivencia una vez diagnosticado el tu-

"El cáncer todavía se detecta algo más tarde en España que en Estados Unidos"

mor, los responsables del estudio no quieren ser triunfalistas y advierten de que todavía queda mucho camino para recorrer en el ámbito del diagnóstico precoz. "Observamos que aquí el cáncer todavía se detecta algo más tarde que en EE UU", alertan. Y ello va, inevitablemente, en detrimento del éxito del tratamiento.

Con todo, también en este ámbito se han observado importantes avances. Por ejemplo, si hace unos años se tenía el convencimiento de que las operaciones para extirpar tumores por la vía de urgencias no solían tener éxito, ahora los datos indican, según el cirujano Joan Martí Ragué, que ya no hay diferencias apreciables entre la supervivencia de los enfermos operados de urgencias con criterios oncológicos y los que se han sometido a los tratamientos previos. "A ello ayuda que cada vez nos llegan menos enfermos con metástasis a urgencias", explica.

Otro dato esperanzador: la totalidad de las mujeres que llegaron al hospital de Bellvitge con un cáncer de mama localizado pudieron ser tratadas con éxito y continuaban vivas cinco años más tarde. En este parámetro concreto, la estadística del registro de Bellvitge supera a la de Estados Unidos.

Equipos multidisciplinares

M. N., Barcelona
La clave del éxito está en ver muchos casos del mismo tipo". Lo dice Joan Martí-Ragué, jefe de cirugía colorrectal del hospital de Bellvitge, uno de los médicos más reputados en el tratamiento y extirpación de tumores intestinales. Y para ver

a muchos pacientes con dolencias similares es necesario que los hospitales cuenten con "grandes equipos superespecializados". Se trata de grupos pluridisciplinarios que tienen el cáncer como enemigo común. Cada uno desde su disciplina, pero todos con un mismo objetivo.

El hospital de Bellvitge y el Duran Reynalds han creado varios equipos de este tipo. Cirujanos, oncólogos, radiólogos, expertos en quimioterapia, patólogos y hasta psicólogos forman un equipo compacto con el único objetivo de salvar a pacientes con

diagnósticos que hace no muchos años tenían muy mal pronóstico. "Algunos enfermos tienen a su disposición médicos de hasta 14 disciplinas diferentes altamente especializados en el tratamiento del cáncer desde todas las vertientes. Éste es uno de los factores que nos ha permitido alcanzar los actuales niveles de supervivencia", explica Joan Martí-Ragué.



Passarà avui



► **MEDICINA**
Acabaran a València unes jornades de teràpia sobre l'ansietat o

► **CONFLICTES**
Finalitza la vaga de transports als aeroports de Tenerife o

Dormir més de vuit hores perjudica la salut

Un estudi amb un milió de persones als Estats Units indica que qui manté set hores de son diari viu més



HORES DE SON
Resultat de l'estudi dels EUA

Dormir menys de sis hores augmenta un 15% el risc de mort

L'IDEAL: DORMIR ENTRE 7 I 8 HORES

Més de vuit hores augmenta un 15% el risc de mort



FOTOGRAFIA: JUAN CALVO

EL PERIÓDICO
BARCELONA

Un estudi que ha comparat la longevitat amb les hores de son ha arribat a la conclusió que les persones que dormen set hores diàries són les que mostren els millors índexs de supervivència. Dormir menys de sis hores o més de vuit augmenta fins a un 15% el risc de morir en els sis anys següents, afegeix la investigació, realitzada per la Universitat de Califòrnia, a San Diego (EUA). L'estudi ha analitzat un milió de persones, fet que el converteix en la mostra més àmplia mai elaborada sobre la forma de dormir.

Les persones que declaren patir insomni no presenten un índex superior de mortalitat, un fet que, segons els investigadors, demostra que la percepció de no dormir prou és més subjectiva que real.

MILLOR CINC QUE VUIT. El criteri general mantingut fins ara és que per tenir una bona salut és necessari dormir cada nit una mitjana de set a vuit hores. Tot i això, els autors de l'estudi puntualitzen que, comparant les xifres de mortalitat entre els qui dormen cinc hores diàries i els qui dormen vuit, es constata que aquests últims viuen menys.

La investigació es va portar a terme entre el 1982 i el 1988, i va analitzar persones que oscil·laven entre els 32 i els 102 anys. L'estudi, promogut per la Societat Nord-americana del Càncer, va analitzar la supervivència dels afectats per processos cancerosos que van participar en la mostra en relació amb les seves hores de son.

«Encara no sabem si els períodes en què la necessitat de dormir és més gran condueixen a la mort», va dir Daniel Kripke, coautor de la investigació. «Es necessitaran més estudis per determinar si posar abans el

despertador pot millorar la salut».

Les causes que motiven que el fet de dormir set hores cada dia sigui un factor protector de la salut segueixen sent una incògnita, va explicar ahir el neuròleg Joan Santamaría, que dirigeix la unitat de Trastorns de la Son a l'Hospital Clínic de Barcelona.

«No se sap per què és així, ni per què passa el contrari amb els que dormen més de vuit o menys de quatre hores», va afirmar Santamaría. «La pauta sobre les hores que és aconsellable dormir s'estableix a partir d'estadístiques epidemiològiques, no amb altres paràmetres». L'especialista del Clínic va explicar que, fins que es comprovi el contrari, el seu departament no variarà la seva recomanació que el més adequat és dormir entre set i vuit hores diàries.

«No podem fer una norma per a tothom, però sí que coneixem els patrons habituals en un lloc concret, va indicar. Un estudi dut a terme a Barcelona per l'Institut Municipal de Salut Pública va detectar que la majoria dels ciutadans -68,2%- dorm de set a vuit hores diàries; un altre 19,6%, menys de set; i un 12,2%, nou hores o més».

EL QUE ES POT O EL QUE ES VOL. Aquests hàbits, segons el neuròleg, obeeixen a les hores de llum que té Barcelona en la mitjana de l'any, a més a més de factors relacionats amb la situació laboral de la majoria de la població. «No sabem si els ciutadans dormen el que volen o el que poden», va afirmar Santamaría. «El més probable és que sigui una barreja de totes dues coses».

Dormir menys de sis hores diàries és un signe de mala salut en els nens i resulta insuficient per a la majoria de la població, segons indiquen les enquestes. Per als més grans de 65 anys, és tolerable. ■

+ dades

UN PERÍODE PROBLEMÀTIC

LA SENSACIÓ SUBJECTIVA DE DESCANSAR QUAN ES DORM ÉS UN DELS SIGNES DE SALUT QUE ORIENTA ELS METGES QUAN INTERROGUEN UN MALALT.

► **L'insomni**

L'insomni, la sensació subjectiva de no dormir tot el que es vol i quan es desitja, afecta un 11% de la població.

► **Les apnees**

Són les constants parades respiratòries, de fins a 30 segons, que provoquen la sensació de no haver dormit.

► **Els consells**

Ser regular a l'hora d'anar a dormir i no abusar de l'alcohol, el cafè i els àpats amb espècies ajuda a agafar bé el son.

► **El ronc**

És la vibració produïda quan s'engreba el múscul del paladar i la faringe. Un 60% dels homes i un 40% de les dones ronquen.

► **Les pastilles**

Es fanàtics hipnòtics normes s'haurien de prendre en períodes crítics i transitoris d'insomni, segons aconsellen els metges.

Sociedad



Ramon M. Espadaler
 CONSEJER DE MEDI AMBIENT
 Medi Ambient colabara con Ecologistas en Acci3n en una campafia puerta a puerta para intentar reducir el consumo de agua en los hogares

GUERRA CONTRA EL TABACO »

Andalucía se enfrenta a las tabaqueras

La Junta reclama a seis compañías el coste sanitario que provoca el tabaco

■ La Junta de Andalucía presenta una primera demanda contra la industria del tabaco, por valor de 1,7 millones de euros, y anuncia otras para reclamar un total de 300 millones de euros

JOSÉ BEJARANO

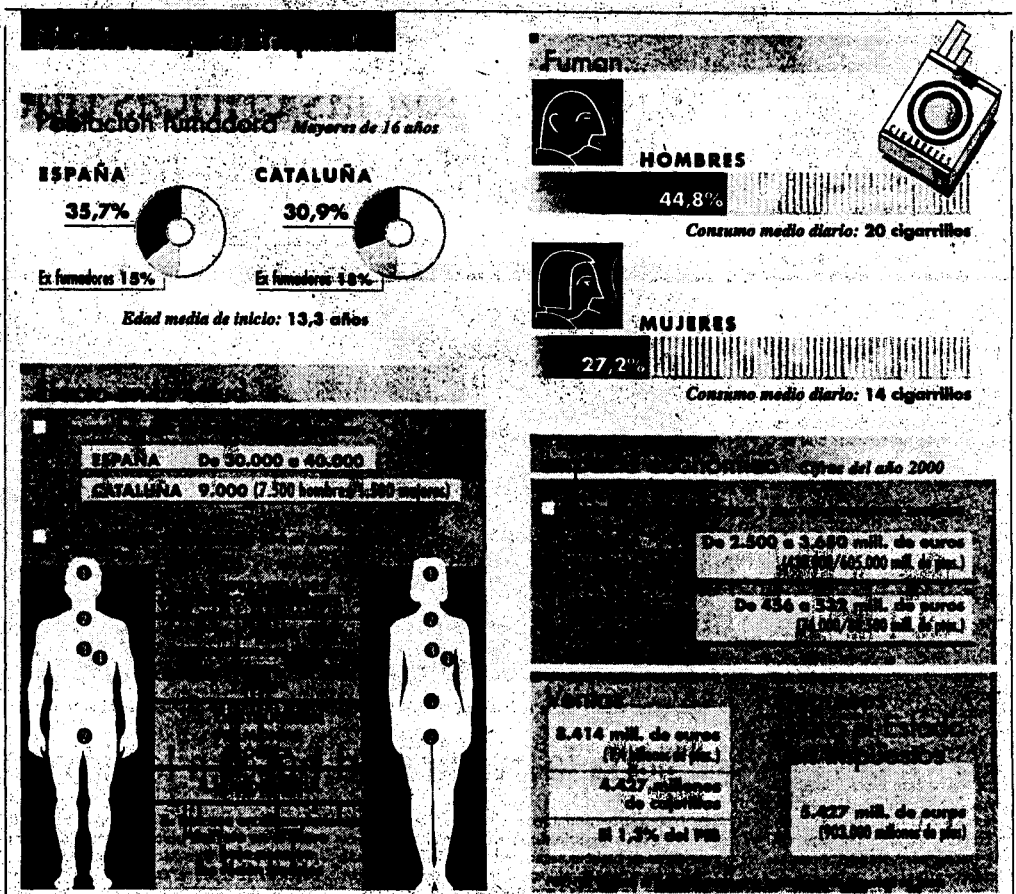
SEVILLA. - La batalla jurídica contra las tabaqueras echó a andar ayer en Madrid con la presentación por parte de la Junta de Andalucía de una demanda para reclamar el coste sanitario directo que provocan las enfermedades relacionadas con el consumo de cigarrillos. No es la primera denuncia contra empresas del sector que llega a los tribunales españoles, aunque sí es la primera presentada por una administración pública. Como resultado inmediato, las empresas se mostraron ayer dispuestas al diálogo, cosa que negaron hace dos años al anunciar su demanda la Junta. El presidente Manuel Chaves respondió que demanda y diálogo no son incompatibles para intentar que las tabaqueras compensen los

Las tabaqueras rectifican su postura inicial y se muestran dispuestas al diálogo

Es la primera denuncia contra el sector presentada en España por una administración pública

costes que el tabaco genera a la sanidad andaluza.

La demanda de la Junta va contra las empresas Altadis, Philip Morris, Tabacos Canary Island, British American Tobacco, Citá y JT International, que comercializan casi todo el tabaco que se consume en Andalucía. De momento, les reclama sólo 1,7 millones de euros (294,5 millones de pesetas) por el coste sanitario directamente atribuible a la enfermedad pulmonar obstructiva crónica (EPOC), infarto de miocardio y cáncer de pulmón. Con esta primera demanda, la Junta pretende ver qué actitud adoptan las empresas y conseguir de los tribunales un primer reconoci-



miento de que existe una relación de causa-efecto entre el consumo de tabaco y el padecimiento de las citadas dolencias. En la documentación aportada ayer se incluyen 135 historias clínicas. A partir de ahí, las demandas se sucederían en cascada hasta reclamar compensaciones por otros casos y enfermedades, y por los costes sanitarios indirectos, hasta alcanzar los 300 millones de euros (unos 51.000 millones de pesetas). Si el pleito civil

prospera, los responsables de la Junta calculan que llegará a su fin en unos cuatro o cinco años. Hasta ahora en Europa han fracasado casi todas las demandas planteadas por particulares, pero al margen del éxito o no que tenga la Junta, lo que resaltan los expertos es el hecho positivo de que una administración pública declare la guerra abierta a las poderosas empresas del sector.

Un primer efecto, el pedagógico, ya se ha logrado. Quienes trabajan en la prevención del tabaquismo recuerdan que hace apenas treinta años las propias administraciones sanitarias negaban que el tabaco perjudicara la salud. Ya nadie lo cuestiona y la Organización Mundial de la Salud (OMS) atribuye al tabaquismo 180 millones de muertes al año.

Continúa en la página siguiente

Salud Los medicamentos son responsables de uno de cada ocho ingresos hospitalarios, según un estudio español que cuantifica el problema. El trabajo concluye que la mayoría de las hospitalizaciones provocadas por efectos adversos y errores de medicación son evitables. Los antiinflamatorios y los diuréticos son los que más problemas dan.

Los fármacos causan el 12% de los ingresos

Un estudio español muestra que 7 de cada 10 hospitalizaciones por medicamentos son evitables

AGONZALO CASINO, Barcelona pesar de los avances y éxitos terapéuticos, el remedio sigue siendo peor que la enfermedad en muchos casos. Los medicamentos son responsables directos de una elevada mortalidad (unos 14.000 fallecimientos anuales en España) y una causa importante de urgencias médicas e ingresos hospitalarios. El estudio más reciente sobre el tema, publicado el sábado pasado en la revista *Medicina Clínica*, ha cuantificado que un 11,9% de los ingresos médicos (no quirúrgicos ni pediátricos) a través del servicio de urgencias se debe a "problemas relacionados con la medicación", un concepto que engloba los efectos adversos de los fármacos y los errores en su utilización.

El trabajo, realizado en el hospital Clínico de Barcelona y coordinado por el jefe del servicio de Farmacia, Josep Ribas, concluye que "el número de ingresos debidos a problemas relacionados con la medicación es elevado", aunque entran dentro de lo que cabía esperar por anteriores análisis nacionales e internacionales. Pero el presente estudio, de carácter prospectivo, aporta otra conclusión mucho más importante: "muchos casos se podrían haber evitado". Concretamente, un 68,4%, un porcentaje que da "una idea de la gravedad del problema y de los beneficios que se podrían obtener incidiendo de forma adecuada", según los autores.

Seis de cada 10 pacientes no siguen la medicación que les prescribe el médico

Para determinar los ingresos evitables, hay que conocer antes las causas. Y este estudio del Clínico de Barcelona, realizado con una muestra de 1.800 pacientes y extrapolable a otros hospitales similares, es lo primero que hace: el 50,2% de los casos de debe a efectos adversos; el 46,5%, al fracaso del tratamiento por un mal uso de los fármacos, y el 3,3% restante, a intoxicaciones. Tras analizar todos los casos, recogidos en 1999 y 2000 en el servicio de Urgencias del hospital, los autores consideran que la mitad de los efectos adversos y todos los casos de fracaso terapéutico se podrían haber evitado.

La gran mayoría de los casos evitables fracasan por un mal cumplimiento del tratamiento por parte del paciente (65,3%), pero también hay un motivo importante cuya responsabilidad, en principio, es del médico: la ausencia de un tratamiento preventivo de los efectos adversos (un 12,2%). Otras circunstancias evitables son la automedicación contraindicada (6,8% de los casos) y la interacción de dos fármacos (3,4%). Los antecedentes de reacciones alérgicas previas representan sólo un 0,7%.

"Un problema relevante es la

ignorancia del usuario de lo que está tomando. A veces, por desconocimiento, toma dos fármacos parecidos que hacen lo mismo, dando lugar a efectos indeseables", explica Xavier Carné, farmacólogo del hospital Clínico de Barcelona y uno de los autores del estudio. La automedicación, la consulta paralela a varios médicos, la falta de información del paciente al médico acerca de lo que está tomando y el abandono del tratamiento son algunos de los elementos que conducen al fracaso terapéutico.

Seis de cada 10 pacientes españoles no siguen la medicación que se les prescribe, según datos de Francisco Martínez, farmacéutico y profesor de la Universidad de Navarra. Estos datos se complementan con los del actual estudio, que muestra que el 91% de los ingresos por fracaso terapéutico se debe a un mal cumplimiento, mientras que el 9% restante se debe a la suspensión del tratamiento o a la utilización de dosis bajas.

El estudio refleja que el mal cumplimiento del tratamiento afecta, principalmente, a dos grupos de fármacos: los diuréticos (33%) y los broncodilatadores antiastmáticos (24,2%). Las explicaciones que aducen los pacientes para no seguir el tratamiento son de lo más variado, pero las más comunes son que se encontraban bien (33,4%), que sufrían algún efecto secundario o molestia atribuible al tratamiento (10,2%) y que se habían cansado de tomar la medicación (7,0%).

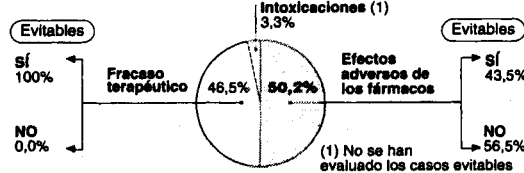
"Es importante resaltar que en muchos casos el mal cumplimiento no se ha hecho constar en la historia clínica", subrayan los autores. "Sería recomendable que se intentara recoger siempre este dato, para emplear más tiempo en la educación de estos pacientes".

Con respecto a los diuréticos, los fármacos más comúnmente implicados en ingresos por mal cumplimiento, los autores del estudio afirman que "cuando se prescribe un diurético sería conveniente informar al paciente acerca de la importancia de seguir el tratamiento de forma continuada".

Para evitar estos problemas relacionados con la medicación, los firmantes del trabajo proponen a

Hospitalizaciones relacionadas con fármacos

CAUSAS DE LOS INGRESOS

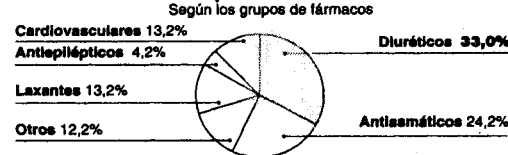


DISTRIBUCIÓN DE LAS HOSPITALIZACIONES Por efectos adversos

Según las manifestaciones		Según los grupos de fármacos	
Manifestación	%	Grupo farmacológico	%
Gastrointestinales	63,9	AINE (3)	48,3
Cardiovasculares	13,0	Cardiovasculares	10,2
Neurológicas SNC (3)	6,5	Anticoagulantes orales	6,5
Bloqueantes	4,6	Digitálicos	4,6
Hematológicas	2,8	Diuréticos	4,6
Renales	2,8	Antibióticos	3,7
Respiratorias	2,8	Antipépticos	3,7
Dermatológicas	1,8	Antituberculosos	2,8
Musculoqueléticas	0,9	Citostáticos	2,8
Otras	0,9	Otros	14,8
TOTAL	100,0	TOTAL	100,0

(2) SNC: sistema nervioso central. (3) AINE: antiinflamatorios no esteroideos

Por mal cumplimiento del tratamiento



INGRESOS EVITABLES SEGÚN LOS PROBLEMAS

Problema	%
Mal cumplimiento del tratamiento	65,3
Ausencia del tratamiento profiláctico que podría prevenir los efectos adversos	12,2
Monitorización o seguimiento inapropiados	8,8
Automedicación contraindicada	6,8
Fármaco contraindicado por las condiciones del paciente	3,4
Interacción con otros medicamentos	2,7
Historia previa de alergia o efecto adverso similar	0,8
TOTAL	100,0

Fuente: Medicina Clínica

EL PAÍS

los especialistas y médicos de atención primaria las siguientes medidas: informar al paciente utilizando una terminología clara y fácil de entender; asegurarse de que ha comprendido la información facilitada; mejorar la relación médico-paciente intentando consensuar la toma de decisiones;

intentar simplificar el régimen de administración de los medicamentos y relacionar las horas a las que se tiene que tomar la medicación con hábitos diarios; incluir ayudas para el cumplimiento (agendas y pastilleros, por ejemplo), e involucrar a otros miembros de la familia del paciente.

Más casos entre los ancianos

Entre los factores predisponentes a un ingreso hospitalario por problemas en la medicación, el estudio del hospital Clínico ha encontrado, entre otros, edad avanzada, sexo femenino, nivel socioeconómico bajo y antecedentes de ingreso por la misma causa. "El riesgo de presentar un ingreso por efectos adversos es superior en

los pacientes mayores de 65 años que en los que tienen entre 15 y 65 años", certifican los autores. Asimismo, este riesgo es mayor entre los pacientes con un nivel socioeconómico bajo. Como posibles causas del sesgo femenino, se apuntan el mayor consumo de medicamentos por parte de las mujeres y una predisposición genética. La elevada

frecuencia de reacciones adversas a los fármacos en la población anciana, aparte de considerarse una consecuencia del envejecimiento, "se puede atribuir al hecho de que las personas ancianas toman más medicamentos y suelen tener más enfermedades de base que los jóvenes". El tipo de hospital analizado también ha

influido en los resultados. La tasa global del 11,9% de ingresos relacionados con los medicamentos disminuiría probablemente dos o tres puntos, según el farmacólogo Xavier Carné, si se hubiera analizado un hospital con urgencias de pediatría. Asimismo, la tasa habría sido menor si se consideraran las urgencias traumatológicas y quirúrgicas, mucho menos relacionadas con los medicamentos.

Aspirina y otros aines, los más peligrosos

Casi la tercera parte (31%) de todos los ingresos hospitalarios causados por efectos adversos de los medicamentos se debe a uno solo: el ácido acetilsalicílico o aspirina. Si se incluyen otros antiinflamatorios no esteroideos, como el diclofenaco, el piroxicam, el ibuprofeno y el naproxeno, todos ellos muy utilizados, resulta que este grupo farmacológico es responsable de casi la mitad de los casos (el 46,3%). Los medicamentos para el sistema cardiovascular causan un 10,2% de los ingresos por efectos adversos y todos los demás fármacos o grupos de fármacos tienen un impacto mucho menor.

El elevado número de ingresos hospitalarios causados por aines pone de manifiesto, según los autores, "la sobreutilización de estos medicamentos, sin tener en cuenta sus potenciales efectos adversos" (hemorragias digestivas, sobre todo). Asimismo, "prácticamente la mitad de los ingresos por interacciones se ha debido a pacientes que estaban tomando dos aines a la vez", resaltan los autores.

Estos problemas de los aines clásicos explican las enormes expectativas que han generado los coxibs (rofecoxib y celecoxib, los inhibidores selectivos de la enzima ciclooxigenasa cox-2), la nueva familia de antiinflamatorios no esteroideos diseñada expresamente para evitar las lesiones gástricas que provocan la aspirina y otros aines.

Esta anhela mayor seguridad gástrica de los coxibs ha provocado una utilización excesiva de estos fármacos en el tratamiento de la artrosis desde que se introdujeron en el mercado hace un par de años. Pero según los expertos, todavía es pronto para conocer con precisión el perfil de efectos secundarios de estas novedosas sustancias.

De hecho, el verano pasado surgieron algunas dudas sobre su seguridad cardiovascular a raíz de algunos estudios que alertaban de un mayor riesgo de problemas cardíacos y hasta de infartos. Aunque nada de esto se ha demostrado, tampoco se han podido despejar las dudas existentes. "Todavía no se ha publicado nada relevante en un sentido o en otro", afirma el farmacólogo Xavier Carné. Ya se han emprendido algunos estudios para esclarecerlo, pero hace falta tiempo y "probablemente habrá noticias en el plazo de uno o dos años", añade.



Llengua, cultura.

Pilar Rovira qualifica d'"insostenible" la càrrega de feina dels jutges gironins

Els jutjats de Girona només reben el 15% dels escrits inicials en català


La degana veu "inexplicable" l'ús del castellà en advocats joves

Jordi Serrat
GIRONA

Només un 14,9 per cent dels documents inicials que van entrar al deganat dels jutjats de Girona durant l'any passat estaven escrits en català. Aquesta dada revela que, malgrat els esforços per normalitzar la llengua pròpia de Catalunya a l'administració de justícia, els advocats i els ciutadans quan formulen una denúncia ho fan majoritàriament sempre en castellà.

Segons la memòria dels jutjats gironins de l'any passat, feta pública ahir, el deganat va rebre el 2001 un total de 15.984 escrits inicials, dels quals en català tan sols n'hi havia 2.383. Aquesta estadística inclou tant demandes, com querelles, sol·licituds, queixes, suggeriments, peticions o d'altres papers que es registren al jutjat per primera vegada. És a dir, aquells assumptes que passen pel deganat perquè aquest òrgan els reparteixi per cadascun dels jutjats competents en cas que s'iniciï un procediment. El percentatge no és, per tant, sobre la totalitat dels documents que passen per les dependències judicials sinó dels primers que es tramiten.

La degana dels jutjats de Girona, Pilar Rovira, va qualificar d'"inexplicable" aquest baix ús de la llengua catalana entre els advocats gironins, sobretot perquè els professionals del dret més joves també es decanten per l'idioma castellà. "Els advocats de la generació anterior tenien la inèrcia d'escriure i fins i tot de parlar en els judicis en castellà perquè és amb l'idioma que van estudiar. Però la generació actual ho han estudiat tot en català i ja tenen més desimboltura. És inexplicable el que



Un 33% dels jutjats gironins s'han acollit al programa de promoció del català de justícia

passa. No en tinc la resposta", deia ahir astorada aquesta jutge.

La degana va comentar que és cert que molts advocats no "pugen la carro" de la llengua catalana fins que no veuen que la resposta de l'administració als seus escrits és en català. Una altra dada xocant és que aquest poc ús del català per part dels lletrats es produeixi precisament a Girona, on un 33 per cent de les oficines judicials s'han acollit al pla pilot del departament de Justícia de la Generalitat que preveu que, tant la documentació que emeten aquests jutjats com els actes que realitzen funcionaris i magistrats, siguin en català.

Una anàlisi més al detall constata igualment aquest clar avantatge en la utilització del castellà. Per exemple, de les 2.113 demandes socials que hi va haver el 2001, no-

més 537 van ser en català, de les 3.505 demandes civils només 537 en català, de les 41 querelles només 3 en català i de les 2.301 denúncies únicament 1.167 en català.

Massa feina

D'altra banda, Rovira es va mostrar molt queixosa pel gran volum de feina que han de suportar els jutjats gironins -amb una mitjana de 1.330 expedients anuals cadascun- i va qualificar la situació "d'insostenible" i absolutament "crítica".

Va lamentar que no hi hagi prou jutjats especialitzats i que molts magistrats s'hagin de fer càrrec alhora d'affers civils i penals. Tot i que la direcció general de Relacions amb l'Administració de Justícia ha promès pal·liar aquests problemes i la creació d'un novè jutjat mixte, Rovira va entendre que és insuficient.

espectacles

TEATRE | CRISI

L'ocupació teatral només arriba al 50% a BCN

Les empreses del sector estan al límit de producció i tenen problemes de programació

TERESA RUBIO
BARCELONA

➔ Al fer públiques les xifres d'espectadors, ocupació i recaptació corresponents a l'any 2001, els representants de l'Associació d'Empreses de Teatre a Catalunya (Adetca), es van mostrar ahir **molt inquietos i preocupats** per la situació del teatre a Barcelona.

Malgrat que les sales han acusat un increment del 2% d'espectadors respecte a l'any anterior amb una ocupació del 50,11%, els empresaris van estimar **«que el teatre a Barcelona ha tocat sostre»**, i que els comptes no surten. Només sortirien, segons ells, a partir d'una ocupació del 60%. Encara és més preocupant a situació teatral si tenim en compte que l'any 2001 l'aforament es va

incrementar un 8,6% (341.424 places) amb la posada en marxa del Teatre Lliure de Montjuïc, el Barcelona Teatre Musical (Palau d'Esports) i la nova sala Ovidi Montllor del Mercat de les Flors.

Els empresaris tampoc van ser optimistes pel que fa a l'oferta teatral i van admetre que potser no han programat una cartellera **«prou atractiva»** per al públic. També van confessar que hi ha espectacles que **«han punxat»**, i que alguns teatres poden **«tenir problemes de programació»** per falta de produccions aquesta mateixa temporada.

Daniel Martínez, que és president de la productora teatral Focus, va declarar que els productors estaven **«al límit de les seves capacitats econòmiques de producció»**, i Toni Albadalejo, de l'empresa Tres per

LA TELEVISIÓ

ELS NOIS D'OT, INCONTRACTABLES

➔ Daniel Martínez va explicar que **«com tots els productors d'Espanya»** va voler contractar algun artista d'*Operación Triunfo*. **«No pòdem pagar-los. Obren un milió d'ari i tenen contractes amb nosaltres»**, li van dir a la productora. **«Dos dels cinc muntatges més vistos el 2001 eren protagonitzats per estrelles de TV: 5 hombres.com i Excuses!.** Els altres tres van ser *Una nit d'òpera*, *La jaula de las locas* i *Rubiales*.

Tres, va reconèixer que té problemes per fer la programació tant al teatre Poliorama com al Victòria **«per falta de produccions»**.

O TROBAR SOLUCIONS

Els membres d'Adetca van manifestar que en el termini màxim d'una setmana posaran en marxa noves mesures per intentar encarrilar la difícil situació.

Després de deixar clar que ells han d'**«encertar amb una oferta que interesi al públic»**, començaran per demanar a les administracions que es **«comprometin a reactivar el teatre amb idees, amb recomanacions i amb campanyes de promoció»**. Aconseguir que la Caixa Catalunya i La Caixa **«compleixin la unificació de sistemes de vendes d'entrades que es va acordar fa un any i mig»** i

dedicar el Dia Mundial del Teatre a potenciar l'assistència a les sales amb tot tipus d'actes promocionals, són les altres dues apostes que vol tirar endavant Adetca per captar espectadors.

Els empresaris del sector, també van apuntar que sentien una gran preocupació **«pel descens d'espectadors del teatre més culte»**. En van culpar la televisió que, segons el seu parer, trasllada els seus espectacles sense qualitat al ciutadà.

També revisaran els convenis d'intercanvi amb els mitjans de comunicació -publicitat a canvi de localitats- perquè no funciona. I d'una vegada per totes eliminaran les invitacions de les quals durant l'any 2001 es van beneficiar 254.314 espectadors, un 11% més que l'any 2000. ○

Un estudio cerebral con bilingües catalanes muestra cómo se selecciona la lengua

EL PAÍS, Madrid

Un estudio cerebral realizado en Alemania con estudiantes españoles bilingües en catalán y castellano ha mostrado que el cerebro selecciona sin problemas el idioma a utilizar en cada momento, lo que es un indicio de que la adquisición de dos lenguas a la vez en la infancia temprana no supone un perjuicio para el niño. Para la selección casi instantánea, demuestra la investigación, el cerebro activa una zona aparentemente inactiva en los sujetos monolingües.

El estudio, dirigido por Antoni Rodríguez Fornells y Thomas Münte, de la Universidad Otto von Guericke, y que hoy publica la revista *Nature*, ha intentado esclarecer el mecanismo por el cual las personas bilingües pueden reconocer o utilizar una lengua sin que la otra interfiera. Se ha basado en la reacción de los voluntarios que han participado en él —estudiantes universitarios de programas de intercambio— ante palabras que aparecían en una pantalla y que oían simultáneamente. Los sujetos debían apretar un botón ante una palabra en castellano, y no apretarlo ante palabras en catalán o en una lengua imaginada (seudopalabras). Mientras tanto, su actividad cerebral era registrada por resonancia magnética. Al mismo tiempo se efectuaban exámenes electrofisiológicos para comprobar la rapidez de la respuesta de las zonas del cerebro activadas.

Zonas superpuestas

Los resultados muestran que los bilingües tienen un tiempo de respuesta al estímulo (las palabras) un poco más largo —738 milisegundos frente a 699 milisegundos— que el de los que sólo hablan castellano, pero no tienen problemas para distinguir una lengua de la otra sin analizar el sentido de cada palabra (de ahí la utilización de seudopalabras). Esto sucede a pesar de que ambas lenguas se *depositan* físicamente en zonas cerebrales que se superponen.

El ligerísimo retardo puede deberse a que entra en funcionamiento una zona en la región frontal por la que tiene que pasar la información para poder hacer la selección, lo que no ocurre en el caso de los monolingües.

“El estudio contradice la creencia popular de que los niños bilingües muestran retraso y mayor confusión cuando aprenden dos lenguas a la vez”, explicó ayer Rodríguez, informa Europa Press. Según este investigador, “si las ideas sobre la plasticidad del cerebro en determinados periodos críticos de la vida [cuando son bebés] se ven confirmadas, pueden tener consecuencias para la enseñanza de idiomas en los colegios y en los países bilingües, ya que cuanto más temprano sea dicho proceso, más beneficios experimentará el proceso de adquisición. Sin embargo, los mecanismos concretos mediante los cuales el cerebro de los niños soluciona el problema de construir dos representaciones mentales distintas, es decir, palabras, para designar el mismo objeto es todavía un misterio”.



Comunicació, ciència, tecnologia.

Els llistats dels programes més vistos són atípics per l'absència del futbol en els llocs destacats

ELS PROGRAMES MÉS VISTOS AL MES DE GENER

CATALUNYA					ESTAT				
CANAL	Audència (en milers)	Data	Títol	CANAL	Audència (en milers)	Data	Títol		
Operación Triunfo	TV3	1.588	28	Operación Triunfo	TV3	9.528	28		
Psico express	TV3	1.019	7	El tiempo-2	TV3	6.925	7		
La película de la semana	TV3	974	13	Cuéntame	TV3	5.840	10		
Temps de silenci	TV3	918	9	La película de la semana	TV3	5.838	13		
Futbol: Copa Catalunya	TV3	901	24	Cine	A3TV	5.748	3		
Catalunya, natura viva	TV3	888	23	Operación Triunfo	LA 2	5.095	29		
Futbol: Lliga	TV3	882	5	Futbol	A3TV	4.897	1		
30 minuts	TV3	864	20	Cruzcampo.com	TV3	4.784	4		
Cine	A3TV	854	3	Telediario-2	TV3	4.769	7		
El cor de la ciutat	TV3	851	15	Noticias-2	A3TV	4.337	2		
Jet lag	TV3	837	1	El comisario	TELE-5	4.335	22		
Operación Triunfo	LA 2	804	15	Cine 5 estrellas	TELE-5	4.259	15		
TN migdia	TV3	762	2	Javier ya no vive solo	TELE-5	4.157	13		
Futbol: Copa Catalunya	TV3	753	29	Cine de barrio	TV3	4.138	19		
TN vespre (dip de setmana)	TV3	730	27	Telediario fin de semana-2	TV3	4.049	20		
Pel·lícula	TV3	727	11	Hospital central	TELE-5	3.962	30		
TN vespre	TV3	719	1	Menudas estrellas	A3TV	3.915	18		
La gran película	TV3	707	10	Un paso adelante	A3TV	3.894	15		
Cine 5 estrellas	TELE-5	697	8	Cine miércoles	A3TV	3.851	9		
El meu avi	TV3	684	9	El tiempo-1	TV3	3.743	12		
Barri, la nostra vida	TV3	675	18	Telediario-1	TV3	3.742	2		
TN migdia cap de setmana	TV3	669	13	5 y acción	TELE-5	3.700	1		
Policías en el corazón...	A3TV	664	31	Telediario fin de semana-1	TV3	3.657	12		
Un paso adelante	A3TV	659	8	Cine de barrio (presentación)	TV3	3.586	19		
Entre líneas	TV3	636	7	Gente	TV3	3.551	8		

TV3 se situa líder del gener tot i l'empenta d'Operación Triunfo'

K3/33 obté una quota que avala la bondat de la remodelació

Redaccio
BARCELONA

El primer canal de Televisió de Catalunya (TVC), TV3, ha estat el més vist al mes de gener, malgrat les aportacions de quota de pantalla que el concurs musical *Operación Triunfo* ha fet als resultats mensuals de TVE-1. També al mes de gener el segon canal de la televisió catalana, K3/33, ha obtingut un resultat destacable, amb un volum de quota de pantalla que no assolía des del novembre del 1997, quan encara era Canal 33.

D'altra banda, els llistats de programes més vistos presenten al mes de gener resultats del tot atípics a causa de l'absència, en els llocs destacats, de les retransmissions futbolístiques.

Segons dades de l'empresa de mesuratsges Sofres AM, TV3 va obtenir al gener una quota de pantalla del 22 per cent, que li atorga el liderat tot i ser un punt i una dècima inferior al registre establert al mes de desembre.

TVE-1 baixa

A Catalunya, en segona posició, se situa TVE-1, que ha obtingut una quota de pantalla del 20,1 per cent, inferior en sis dècimes a l'obtinguda al desembre. En tots dos mesos aquest canal de Televisió Espanyola (TVE) s'ha beneficiat del volum de telespectadors que segueixen *Operación Triunfo*. Aquest programa duu TVE-1 a llocs destacats que contras-

ten amb la posició que acostuma a ocupar habitualment en el rànquing català -la quarta.

En tercera posició se situa Antena 3 TV, amb una quota de pantalla del 19,6 per cent, vuit dècimes superior a la del mes de desembre, mentre que la quarta plaça l'ocupa Tele-5, amb una quota de pantalla del 17,2 per cent -17,4 per cent del desembre.

Pel que fa als canals no generalistes, el segon canal de TVC, K3/33, enforteix la tendència al creixement que ha observat des que s'ha consolidat la reforma que es va dur a terme l'abril de l'any passat, amb una quota de pantalla del 7,1 per cent que deixa força entre el 6,6 per cent que Sofres AM va establir al desembre. Al seu torn, la quota de pantalla de La 2 queda fixada

en un 6,5 per cent, quatre dècimes superior al registre del mes anterior. Canal + passa del 2 per cent de quota de pantalla a l'1,8 per cent.

A l'Estat TVE3 guanya amb el 26 per cent -27 per cent al desembre. La segueixen Antena 3 TV, amb un 20,5 per cent -20,2 al desembre i una Tele-5 en hores molt baixes, amb un 18,3 per cent -18,8 per cent al desembre.

TECNOLOGIA

Allau de queixes contra les operadores de telefonia

La majoria de les reclamacions són pels serveis d'atenció al client

MANUEL VILASERÓ
MADRID

Es abusos i el mal tracte amb els clients són moneda comuna en les companyies operadores de telefonia fixa i mòbil fins al punt que aquest sector, pràcticament de nou encuny, ja acumula tantes queixes d'usuaris com la vivenda o la banca. L'Institut Nacional de Consum va registrar el 1999 un total de 49.104 reclamacions, gairebé el doble que el 1995 i més del quàdruple que el 1990, segons va denunciar ahir la Confederació Espanyola d'Organitzacions de Mestresses de Casa, Consumidors i Usuaris (CEACCU).

L'examen del tipus de queixes rebudes revela que la majoria aclaparadora correspon a uns serveis deficients d'atenció i assistència a l'usuari. En la telefonia fixa aquest apartat s'emporta el 56% de les queixes, i en la mòbil, el 54%. Es tracta tant de l'assistència tècnica, que so-

len portar empreses subcontractades, com dels serveis d'informació, que s'atenen des de plataformes, sovint externes a l'operadora.

«Els serveis de desatenció moltes vegades són una autèntica burla a l'usuari. Semblen més un curs de música melòdica que res més. Escoltes tres òperes, quatre preludis i dos intermezzis, parles amb cinc o sis operadors, però al final acabes sense solucions i amb la sensació d'haver estat perdent el temps». Aquesta gràfica descripció és d'Eugenio Ribón, assessor jurídic de la CEACCU, que considera que l'explicació està en la desaparició de les xarxes d'oficines comercials.

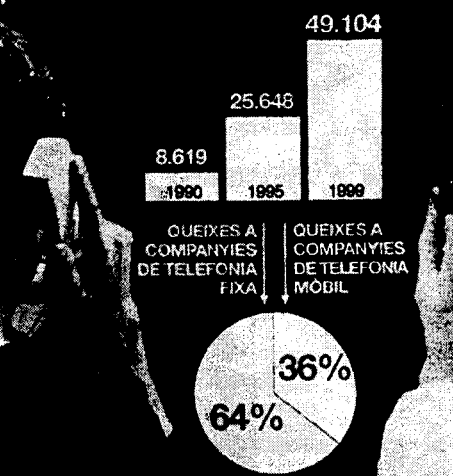
SENSE CONTRACTE / Les queixes configuren una llarga llista: el cúmul de dificultats que posen les operadores de telefonia perquè el client no es doni de baixa, la doble facturació de la tarifa plana, la falta de factura per als mòbils amb targeta de prepagament, les pegues a la portabilitat del número, l'absència de contractes per escrit i la desinformació sobre el cost dels 906 i dels missatges des dels mòbils a les televisions són només alguns dels exemples aportats per la CEACCU. ■

Els consumidors exigeixen una carta de drets

La CEACCU està convençuda que la solució a l'actual situació seria que el Govern aprovés una carta dels drets dels usuaris de la telefonia. Però mentre aquesta carta no arriba, recomana a les víctimes dels abusos que reclamin davant de tercers, que no es conformin de queixar-se a la pròpia empresa. «La majoria de les reclamacions presentades a l'operadora decauen, perquè la companyia hi té art i part», explica l'assessor jurídic de l'organització de consumidors i usuaris.

El més adient és dirigir-se a les oficines municipals del consumidor, les organitzacions d'usuaris, les juntes arbitrales de consum i fins i tot als tribunals. Eugenio Ribón recorda, en aquest sentit, que per a reclamacions judicials per quantitats inferiors a 900 euros (unes 180.000 pessetes) no fa falta advocat.

Les reclamacions dels usuaris



Les principals protestes

TELEFONIA FIXA	TELEFONIA MÒBIL
56% Assistència a l'usuari	54% Assistència a l'usuari
11% La connexió a Internet	16% Sol·licitud de desconnexió
11% Absència de contracte	13% Recàrrega de tarifes
7% Sol·licitud de desconnexió	4% Qualitat de comunicació
4% Serveis sol·licitats	4% La facturació de tarifes
4% Saturació de línies	3% Falta de cobertura

▷ 1

CLINTON VA INTENTAR LIMITAR EL CONTINGUT DELS MISSATGES

La denominada Acta de la Decència, lliçada pel president dels EUA el 1997, va ser declarada inconstitucional pel Suprem.



▷ 2

CADA VEGADA MÉS EMPRESES COBREN PER SERVEIS A INTERNET

Moltes demanen a l'usuari que es registri per poder entrar i altres tenen quotes mòdiques per tenir accés a la informació.



▷ 3

LA XARXA FACILITA L'ANONIMAT A PERSONES SENSE ESCRÚPOLS

Aquesta possibilitat d'ocultar-se afavoreix les xarxes de pornografia infantil, i també els grups terroristes.



PIJJA LA IMPLANTACIÓ D'INTERNET

L'ús de la Xarxa creix un 47% a Catalunya

◉ Els experts auguren que la meitat dels catalans seran internautes el 2005

XAVIER ADELL
CASTELLODEFELS

L'últim any, l'ús d'Internet ha crescut a Catalunya a un ritme molt superior que als països més avançats de la UE, exactament, un 47%, va afirmar ahir Manuel Castells, president del consell científic del futur Institut Interdisciplinari d'Internet (IN3), un centre d'investigació del qual ahir es va col·locar la primera pedra a Castelldefels. Però, va afegir Castells, el nivell d'implantació de la Xarxa segueix sent lleugerament inferior a Catalunya al de la mitjana comunitària.

Mentre que el 30% dels catalans utilitzen la Xarxa, a la UE l'índex se situa en el 40%. «El 2005, el 50% dels catalans utilitzaran Internet», va augurar Castells. I el 2010, va afegir, l'índex d'implantació s'igualarà amb el del capdavant de la UE.

PRIMERA PEDRA / La principal funció de l'IN3 serà investigar l'efecte de les tecnologies de la informació en la societat. A l'acte de col·locació de la primera pedra de l'organisme hi va participar el president de la Genera-

litat, Jordi Pujol; el rector de la Universitat Oberta de Catalunya (UOC), Gabriel Ferraté; el rector de la Universitat Politècnica de Catalunya (UPC), Jaume Pagès; el conseller d'Universitats, Andreu Mas-Colell; el director de l'IN3, Ramon O'Callaghan, i Manuel Castells.

L'IN3 començarà a funcionar el segon trimestre del 2003 i ocuparà un edifici de 3.585 metres quadrats, dissenyat per l'arquitecte Xavier Farré. El cost del centre, finançat per la Generalitat i fons de la UE, és de 5,3 milions d'euros (882 milions de pesetes).

L'institut centralitzarà totes la investigacions sobre les tecnologies de la informació i la comunicació, en especial sobre Internet, que es desenvolupin des de la UOC. Ramon O'Callaghan va explicar que l'IN3 aspira a convertir-se en un referent internacional en la seva especialitat.

ENQUESTA A 3.000 CATALANS / Castells va indicar que el principal treball en què està immers l'IN3, malgrat que només té seu virtual, és el desenvolupament del Projecte Internet Catalunya (PIC), un estudi pluridisciplinari sobre la implantació de la societat de la informació a Catalunya. El PIC consta de set estudis sobre l'ús d'Internet: en la societat, en la nova economia, en l'Administració autonòmica i local, en les escoles i universitats públiques i entre pa-



▶▶ Jordi Pujol escriu a la sorra les sigles del nou edifici dedicat a Internet (IN3). A la seva esquerra, el conseller d'Universitats, Andreu Mas-Colell, i el rector de la UOC, Gabriel Ferraté.

desconfiança POCA ACTIVITAT BANCÀRIA

◉ Només el 15% dels espanyols confien en la seguretat de les operacions bancàries per Internet, indica un estudi del Centre d'Investigacions Sociològiques (CIS), que afegeix que a penes un 8% és partidari de donar el número de la seva targeta de crèdit per realitzar compres a la Xarxa. Només un 29% confia en el sistema per fer la declaració de la renda, afegeix la investigació.

◉ L'enquesta destaca que del 22% dels espanyols que coneixen el correu electrònic i l'utilitzen, gairebé la meitat (el 46%) pensen que la confidencialitat dels seus e-mail no està garantida, mentre que el 38% opinen el contrari. No obstant, el 40% dels enquestats sostenen que Internet és molt necessari. Un 58% dels espanyols saben el que és Internet, però no el fan servir.

cients i metges.

El PIC tindrà com a principal una enquesta realitzada a 3.000 persones representatives -usuàries i usuàries de la Xarxa- de tot Catalunya. Manuel Castells va avançar que els resultats d'aquest estudi es conxeraran a finals del juliol que ve.

Castells va afegir que, en relació amb Espanya, Catalunya ocupa un lloc de privilegi en l'ús de les tecnologies de la informació, per sobre la mitjana estatal (el 22%). El percentatge d'implantació d'Internet a Catalunya supera la mitjana mundial va assegurar el científic. ■

Sociedad



Ali El Hadi
PADRE DE FÁTIMA ELDRISI
Llevó ayer a su hija a su nueva escuela de San Lorenzo de El Escorial con un velo en la cabeza, tras la polémica generada en un colegio de monjas

BALANCE EN LA RED »

Internet se estanca en España

Baja el número de nuevos internautas y los españoles están en la cola de la UE

■ Los últimos datos indican que el descenso es general en toda Europa, pero tiene más repercusión en España porque la penetración de Internet es menor a la de otros países

FELIX BADIA

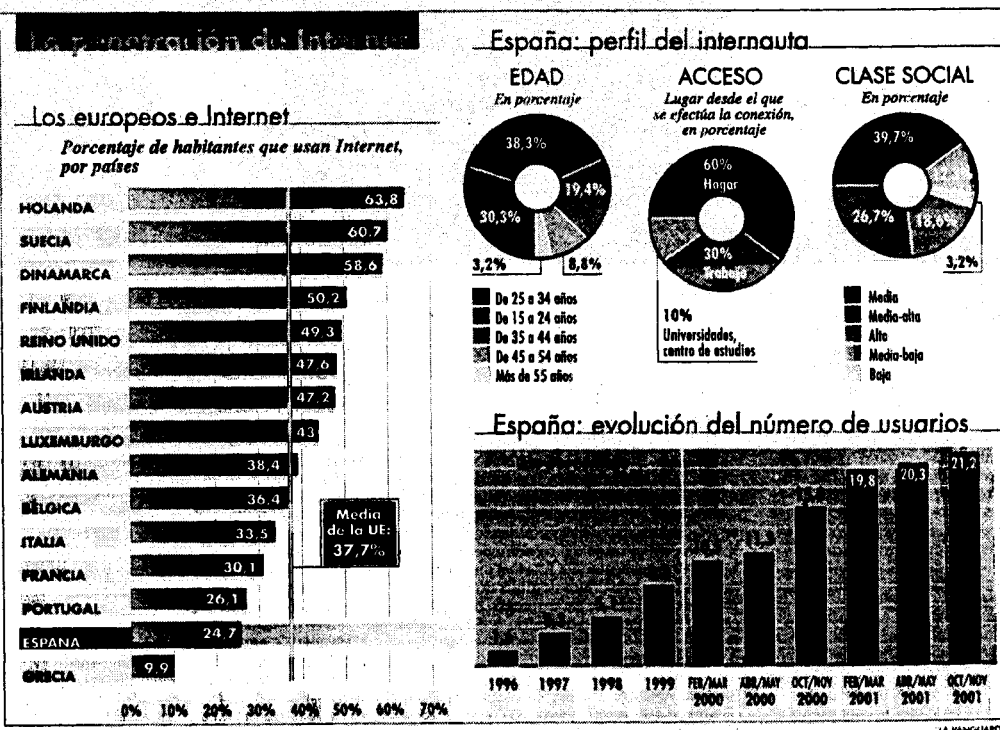
BARCELONA. — La fiebre de Internet parece haber pasado en España. El número de usuarios, que en años pasados había crecido a ritmos anuales que llegaron a rozar el 80 por ciento, registró un brusco frenazo durante la segunda mitad del año pasado, lo que parece indicar que la incorporación de nuevos internautas está tocando techo. Esta tendencia también se está produciendo en el conjunto de la Unión Europea, pero, a diferencia de lo que sucede en España, la media de ciudadanos conectados es mayor y roza el 40%. España, según los últimos datos de la Comisión Europea, se consolida como el penúltimo país de la Unión por usuarios conectados a Internet desde sus hogares.

Mientras la media europea se sitúa en un 40% de internautas, en España el porcentaje es del 21%

Los datos del Estudio General de Medios (EGM) de octubre-noviembre del 2001 señalaban que en España existían unos 7,4 millones de personas conectadas a Internet, cifra que representa un 21,2 por ciento de la población, y que es superior en aproximadamente medio millón de personas a las que estaban conectadas según los datos de enero-febrero-marzo. Sin embargo, en el mismo periodo del año anterior, el número de usuarios había registrado un crecimiento muy superior, de 1,8 millones de personas (véase gráfico). Otras estimaciones aún reflejan un estancamiento más dramático del incremento de usuarios.

Un portavoz de la compañía de medición de audiencias en Internet, Jupiter MMXI, explicó ayer que mientras que en todo el año 2001 los usuarios crecieron en España un 23%, países como Alemania (37%), el Reino Unido (27%) y Francia (38%), con una proporción mucho mayor de internautas en relación con la población, registraron crecimientos bastante más importantes.

Esta ralentización no es exclusiva de España.



Doce años de retraso

■ Sedisi, la patronal del sector informático, elaboró el pasado año un documento en el que señalaba que, en el desarrollo de la sociedad de la información, España estaba retrasada en aproximadamente doce años en comparación con la media de la Unión Europea. El informe englobaba indicadores como el número de ordenadores en las escuelas, la proporción

de empresas que realizan comercio electrónico o la población que utiliza Internet. Para resolver esta situación, Sedisi proponía aumentar el gasto público y privado en tecnologías de la información de un 15% anual durante los próximos cuatro años, así como medidas de carácter fiscal, legal y un mayor impulso de la banda ancha.

Por su parte, el Gobierno

anunció también el pasado año el plan Info XXI, que pretendía impulsar la sociedad de la información en España. El plan, que preveía la alfabetización digital de un millón de personas, fue criticado desde diversas instancias por considerarse que no aportaba nuevos recursos, sino que simplemente agrupaba decenas de partidas presupuestarias ya previstas.

Un reciente informe de la Comisión Europea señala que en diciembre del 2001 el 38% de los hogares europeos se conectaban a Internet, una cifra sólo dos puntos porcentuales superior a los datos que este mismo estudio presentaba en junio. El informe indica que "esto significa que el rápido crecimiento durante el año 2000 y principios del 2001 puede haber llegado a un cierto estancamiento". Los autores del estudio añaden que habrá que esperar a próximos informes para ver si se confirma esta tendencia, pero sostienen que las estadísticas de los países miembros parecen, por el momento, reforzar esta tesis.

Los técnicos de la Comisión señalan que la razón de este frenazo puede estar en el hecho de que la conexión desde el domicilio está vinculada a que se disponga de un ordenador, y

Continúa en la página siguiente

BALANCE EN LA RED

La situación general en España

Viene de la página anterior

en estos momentos la mayoría de los hogares europeos con este aparato estarían ya conectados. Respecto a España, un informe de Opinnet señala que un elemento que podría explicar el estancamiento sería la escasa presencia de conexiones de alta velocidad (cable o ADSL) y que la inmensa mayoría de los usuarios se conecta aún a través de líneas telefónicas convencionales más lentas.

Pero, cualquiera que sea el motivo, lo cierto es que, con estos datos, España se consolida en la cola de los usuarios de Internet en Europa. Según los datos del último eurobarómetro elaborado por la Comisión Europea, España es el penúltimo país de la UE

Un dato que explicaría el poco número de internautas es la escasa presencia de conexiones de alta velocidad

en número de hogares conectados, en torno al 24%, casi catorce puntos menos que la media europea, y desde luego, muy lejos de Holanda y Suecia, que ya rebasan el 60%, o de Estados Unidos, que supera el 50%. Lógicamente, no es lo mismo que Europa se haya estancado con tasas de penetración medias del orden del 40% y que a España le suceda lo mismo con una tasa sólo superior a la que presenta Grecia, Cataluña, por su parte, mantiene, según EGM, el nivel mayor de usuarios de Internet en España, sin embargo, la tasa, del 26,6%, queda muy lejos de la media europea. Además, el País Vasco está ya muy cerca de disputar el histórico primer puesto de Cataluña con más del 25% de internautas sobre su población.

El estudio señala que, si se tiene en cuenta el número de usuarios que se conectan desde su puesto de trabajo, la media europea alcanzaría aproximadamente el 50% de la población de más de quince años. ●



El uso de Internet en España está menos evolucionado que en la media de los países europeos

FÉLIX BADIA
BLAI FELIP
Barcelona

España se sitúa en la cola de la Comunidad Europea en el uso de Internet y tiene muchos aspectos que mejorar, a pesar del espectacular crecimiento que el uso de esta tecnología ha experimentado en los últimos años. El estudio de la Comisión Europea, actualizado a diciembre del 2001, demuestra que conectarse a Internet en España es muy caro en conexiones de alta velocidad, está poco desarrollado en las empresas, el comercio electrónico es aún embrionario y deja mucho que desear su uso en las escuelas. España suspen- de en casi todo.

BANDA ANCHA. España se encuentra claramente por debajo de la media en cuanto al acceso a comunicaciones de banda ancha, que per-

miten la conexión a Internet a alta velocidad así como contenidos multimedia de alto valor añadido. Esta tecnología, considerada clave por los analistas para el futuro de las economías occidentales, se situará en el año 2003 algo por encima del 5% de los hogares, la mitad que la media europea, según previsiones de la dirección general de la Sociedad de la Información de la Comisión Europea. Un ranking elaborado el pasado año por la consultora eMarketer dividía los 29 mercados más importantes de Internet en cinco grupos en los que el primero era el que estaba mejor preparado para el desarrollo de la red en banda ancha y el último, el peor. España se encontraba en el cuarto de ellos.

ADSL MUY CARO. La rapidez de conexión es uno de los aspectos más importantes para los internautas, tanto para el uso privado como para el desarrollo del comercio electrónico en la empresa. A juicio del eurobarómetro, "la lentitud en Internet supone graves obstáculos para una

rápida utilización comercial". España es, después de Portugal, el país que cobra las tarifas más caras de este servicio en las prestaciones de mayor velocidad, que es un megabit por segundo.

FALTA DE FORMACIÓN. La formación tampoco es uno de los aspectos fuertes del uso de esta nueva tecnología. España es el tercer país que menos forma a sus trabajadores en informática, por detrás de Portugal y Grecia. Tan sólo el 20,1% de los trabajadores españoles ha recibido formación informática, por debajo de la media europea, que es del 30,7%. Y ello a pesar de que la Comisión considera que "los conocimientos informáticos son esenciales para la contratación de trabajadores en todos los sectores". Esto se produce cuando el 42,4% usa el ordenador en el trabajo, una cifra que también es inferior a la media europea (53,2%).

POCAS CONEXIONES A INTERNET EN LAS ESCUELAS. España, con el 7,2%, figura en quinto lugar por la cola en las cifras de ordenadores conectados a Internet por cada cien alumnos, por detrás de Portugal, Grecia, Italia y Alemania. El estudio advierte que, aunque muchas escuelas se hayan conectado a Internet -el 80% en toda Europa- no significa que el estudiante pueda acceder a la red, ni que Internet se utilice para fines docentes.

COMERCIO ELECTRÓNICO. También se encuentra rezagado el uso del comercio electrónico en las empresas. La media de empresas que compran a través de Internet en la Unión Europea es del 22,9%, cifra que está muy por encima de la de España, que no llega al 15%, lo que la sitúa en quinto lugar por la cola. Los usuarios que compran a través de la red rozan el 20%, lo que sitúa a España en el tercer lugar por detrás.

SERVICIOS DE LA ADMINISTRACIÓN. Sin embargo, España sí ocupa un lugar preeminente en cuanto a los servicios que ofrecen las administraciones en la red, donde ocupa el sexto lugar, con el 50,37% de webs oficiales que permiten realizar gestiones administrativas básicas. ●

Un informe de les cambres apunta que l'Estat ha de millorar en el camp tecnològic

La comunitat de Madrid inverteix en R+D un 40% més que Catalunya

La diferència es deu a la concentració d'empreses a la capital

Redacció
MADRID

Madrid inverteix en recerca i desenvolupament (R+D) un 40 per cent més que Catalunya, segons es desprèn d'un informe realitzat pel Consell Superior de Cambres de Comerç. Així, mentre la capital de l'Estat dedica a aquest capítol un 1,64 per cent del seu producte interior brut -cosa que equival a 1.755,02 milions d'euros o 292.000 milions de pessetes-, la inversió a Catalunya se situa en l'1,06 per cent del PIB (1.262,17 milions d'euros o 210.000 milions de pessetes).

Més pes de telecomunicacions

Segons l'estudi, aquesta diferència es deu a la concentració més gran d'empreses del sector de les noves tecnologies i la comunicació existent a Madrid. Mentre el 41,36 per cent de les companyies que pertanyen a aquest camp tenen la seu a la capital i el 28,18 per cent operen en aquesta comunitat, a Catalunya les xifres se situen en el 29,86 i el 26,56 per cent, respectivament. Juanjo de Lucio, subdirector del servei d'estudis de l'organisme, considera aquest fet "lògic", ja que respon a les forces del mercat, que opten per les zones que

ofereixen més avantatges i més bones comunicacions.


Malgrat tot, Catalunya és l'única comunitat, juntament amb el País Basc, que obté una bona nota en aquest capítol, ja que la resta de comunitats dediquen a R+D entre el 0,33 i el 0,93 per cent del seu PIB. La mitjana a Europa, recorda De Lucio, se situa en el 2 per cent.

Avançar posicions

L'estudi de les cambres analitza no només aquest punt, sinó un total de 20 variables per fer una fotografia de la societat de la informació a Espanya. Només les tres comunitats esmentades estan per sobre de la mitjana estatal, cosa que significa que encara hi ha força camí per recórrer, en el camp de la nova economia, segons el subdirector del servei d'estudis de les cambres.

Si bé Catalunya no lidera el sector tecnològic en l'àmbit empresarial, sí que ho fa en l'ús de la informàtica a nivell particular. L'informe també destaca que el 19 per cent de la població de més de 14 anys és usuària d'Internet. El Principat, finalment, també té bones posicions pel que fa al parc d'ordinadors personals i en les despeses en tractament de la informació.

PERCENTATGE DEL PIB DESTINAT A R+D





Seguretat, justícia, dret.



Un informe revela que la violencia callejera en Cataluña responde a un proyecto de "liberación nacional" y "revolución social"

La mano que mece la trama

CARLES CASTRO
Barcelona

Hay una mano oculta que instiga la violencia callejera que se viene expresando esporádicamente en Cataluña. ¿Existen colectivos que trabajan de forma consciente para "hacer posible que el oasis catalán se tambalee", como así se reconoce en una publicación de signo radical? La respuesta, por asombroso que parezca, es que sí, a juicio de los autores de un estudio sobre la "unificación del independentismo radical catalán", vinculados a la Asociación Víctimas del Terrorismo.

De hecho, una publicación nacida en abril de 1999 como "foro de debate de la unificación independentista a todos los niveles" -la revista "Poble Insurgent"- anuncia que la violencia política irá "acompañada de una reflexión previa" y será "fruto de una decisión racional". Y ese mismo año, el Partit Socialista d'Alliberament Nacional (PSAN) advierte una vez más que "una nación oprimida tiene el dere-

INDEPENDENTISMO RADICAL
El sector dominante es el que mantenía una relación "más directa con ETA"

VIOLENCIA SELECTIVA
La orientación sindical del independentismo "encaja con los objetivos elegidos"

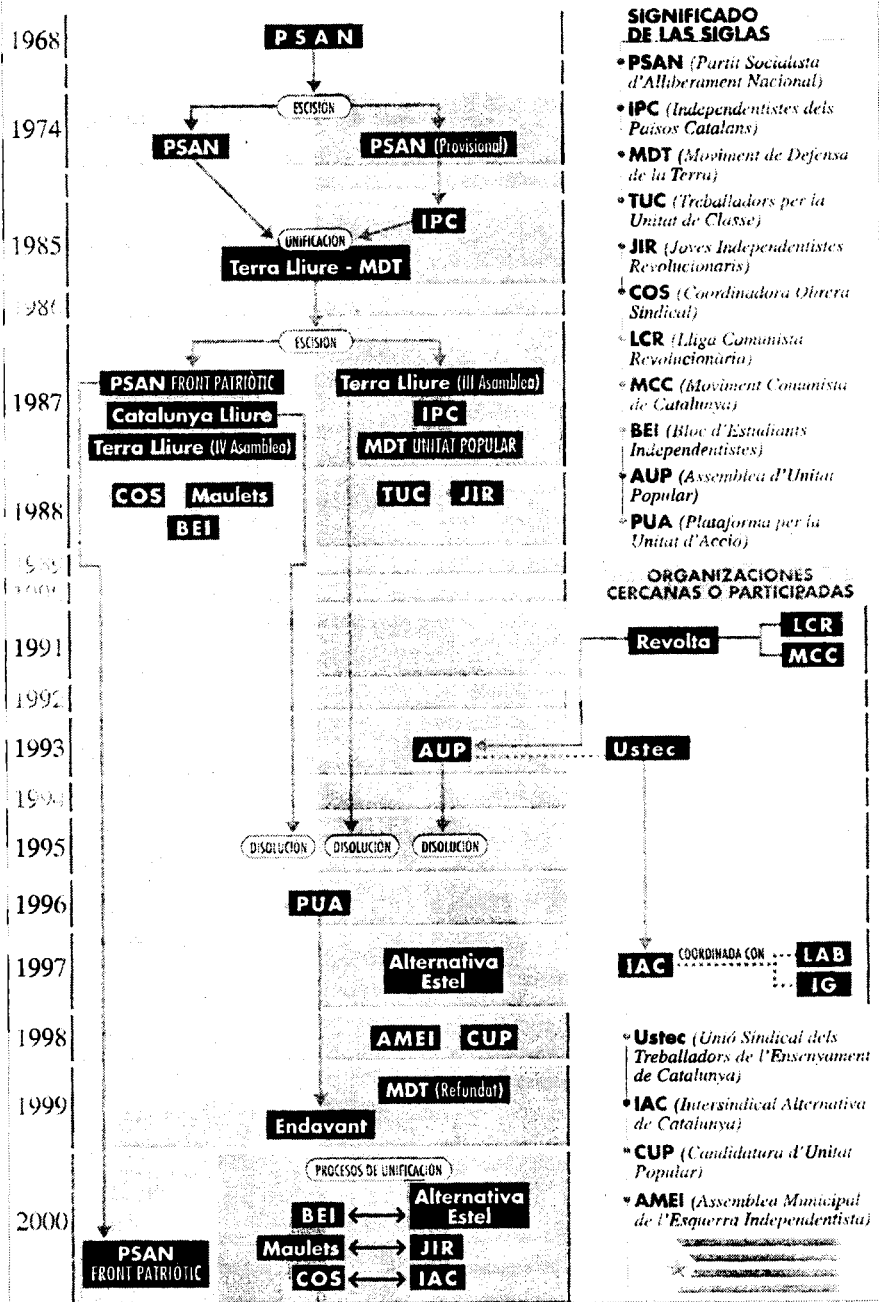
ho a utilizar todas las formas de lucha para conseguir su liberación". Las fechas son importantes, según el informe citado, porque coinciden con un incremento de las acciones de la violencia callejera en Cataluña, cuya primera manifestación alarmante se produce el 12 de octubre de 1999 en el barrio barcelonés de Sants. Ahora bien, las coincidencias de calendario van aún más allá, ya que ese incremento de la violencia se produce en paralelo a un proceso de unificación del independentismo extraparlamentario, que esta 1998 permanecía dividido en torno a dos estrategias irreconciliables: la del "front patriótico" y la de "mitat popular".

La primera (impulsada por el PSAN oficial) propone una alianza con las fuerzas nacionalistas "burcasas" -que incluye a los sectores beranistas de CiU- para conseguir la independencia. Por el contrario, la segunda (vinculada al PSAN provisional) quiere convertir la independencia en un proceso simultáneo de revolución social mediante de una estrategia de lucha de clases y de movilización masas. Esa estrategia supone, además,

alianzas con la extrema izquierda residual. Por supuesto, se trata de estrategias sobre el papel, pero que han sostenido una dura pugna que finalmente, y según el informe al que ha tenido acceso este diario, se ha resuelto en favor de la segunda: la estrategia de "unitat popular". Es decir, la sustitución de

la "independencia en abstracto" por un proyecto de liberación nacional que prefigure "un nuevo modelo de sociedad" dirigida "al conjunto de las clases populares catalanas". ¿Cuáles son las implicaciones de ese desenlace? La primera es muy elocuente: ha resultado ganador el sector independentista que

La evolución del independentismo radical catalán



ha mantenido siempre "relaciones más directas con ETA". La segunda implicación consiste en que se otorga un "decisivo papel a las reivindicaciones sociales, laborales y juveniles" y se "pone en primer plano el trabajo con las centrales sindicales afines, sindicatos de estudiantes y organizaciones sociales", ya que el movimiento -que admite su carácter "marginal"- no reúne más que a unos pocos centenares de personas. Esta estrategia explicaría la unificación de las distintas formaciones que trabajan en un mismo ámbito, así como la confluencia de organizaciones sociales que se proclaman plurales -como Ustec, "con más de 10.000 afiliados y amplia representación en la docencia pública y la Administración autonómica"- con otras instancias sindicales, cuyo ob-

LAS TÁCTICAS

Sindicalismo independentista

De todas las organizaciones ligadas a la unificación del independentismo radical, la IAC (que agrupa a Ustec, Catalae y Cau, y tiene relación con LAB) es la más importante. Según el informe, la táctica sindical de "unitat popular" pasa por la "opacidad informativa", pues "los afiliados a esas organizaciones, algunos de ellos amenazados por grupos radicales, ignoran que forman parte de un proyecto independentista". El sindicato de Terra Lliure (COS) se integró recientemente en la IAC.

El objetivo último sería crear un sindicato independentista semejante a LAB, la central ligada a Batasuna. Finalmente, el reagrupamiento del independentismo en torno a una estrategia de "unitat popular", vinculada a "los intereses y las luchas populares", explicaría los criterios de los terroristas catalanes, que concuerdan conceptualmente con el desarrollo (y la estrategia) del sindicalismo radical: ETT, bancos, cajas de ahorro, etcétera. Eso sí, según el informe mencionado, la violencia que se expresa últimamente en Cataluña "no procede tanto del nacionalismo sino de cierta extrema izquierda" que ha confluído con el independentismo radical, lo que explicaría el papel de "grupos marginales, como el colectivo okupa".

En suma, el terrorismo de baja intensidad que se expresa en Cataluña -aunque menos desde el 11-S- formaría parte de un delirante proyecto de construcción de un "contrapoder popular" (político, sindical y militar) orientado a crear el "umbrión de un nuevo Estado catalán revolucionario".

TEMA DEL DIA

Pàgines 2 i 3 >>>

LA JUSTÍCIA MILLORA LA RAPIDESA DELS PROCESSOS

El termini per tramitar divorcis i separacions es redueix a la meita

|| Els jutges de Barcelona dicten sentència de tres a sis mesos després de presentar la demanda

|| Les poblacions que no tenen jutjats de família triguen més a resoldre els processos

J. G. ALBALAT
BARCELONA

La justícia ha agilitzat els processos de divorci i separació. La rapidesa en la tramitació de les demandes s'ha produït arran de l'entrada en vigor de la llei d'enjudiciament civil, que estableix que les declaracions i les proves s'efectuïn en una vista oral i davant el jutge. A les grans ciutats, com Barcelona, el termini de tramitació s'ha reduït a una mitjana de sis mesos, quan abans era superior a un any. Catalunya és l'autonomia que encapçala el rànquing de divorcis i separacions.

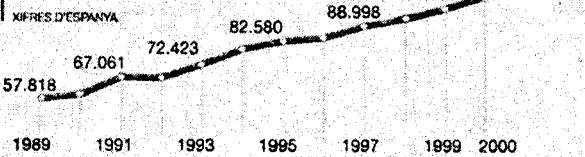
Els juristes consultats per aquest diari estimen que el temps que es triga des del moment en què es presenta la demanda fins que el jutge dicta sentència és de tres a sis mesos a Barcelona ciutat, i de vuit a deu mesos en poblacions com l'Hospitalet de Llobregat o Santa Coloma de Gramenet. En localitats com el Prat de Llobregat, Rubí o Cerdanyola, el temps encara és superior. Les mesures de caràcter provisional, com la pensió o la custòdia dels fills, es dicten al cap d'un mes o menys, depenent de la localitat on resideixin els afectats i de la complexitat que presenti l'assumpte.

Els motius d'aquesta desigualtat són la falta de mitjans -escassetat de sales de vista- i de jutjats. A Barcelona sí que hi ha jutjats de família, mentre que en altres poblacions els jutjats són mixtos i s'encarreguen tant d'assumptes penals com civils. A la capital catalana cada òrgan judicial té una sala de vista. En canvi, a les altres localitats diversos jutjats han de compartir la mateixa dependència.

COM UN JUDICI / «Ara, en una vista es concentren totes les proves -abans era per escrit- i els jutges podem valorar la situació amb més rapidesa, claredat i concreció. El ciutadà té la sensació d'un verdader judici. La comunicació és directa i els afectats poden explicar la seva història al jutge», assegura Mercedes Caso, jutge de família de Barcelona.

No obstant, en altres localitats no hi ha mitjans i el procés és més lent. «És diferent si et divorcis a Barcelona que a l'Hospitalet. És una desigualtat. Una solució seria que les competències sobre família dels po-

Sentències civils de divorci i separació



SEPARACIONS (EL 1999)

CASOS PER CADA 10.000 HABITANTS

TAXES MÉS BAIXES

Castella i Lleó 7,6
Castella-la Manxa 7,1
Extremadura 7,0

TAXES MÉS ALTES

Catalunya 14,1
Múrcia 12,4
Balears 12,2

DIVORCIS (EL 1999)

CASOS PER CADA 10.000 HABITANTS

TAXES MÉS BAIXES

Castella i Lleó 4,2
Extremadura 3,8
Castella-la Manxa 3,6



TAXES MÉS ALTES

Catalunya 9,5
Balears 8,7
Canàries 7,7
Madrid 7,6


Els jutjats de família de Barcelona

DADES DEL 2001


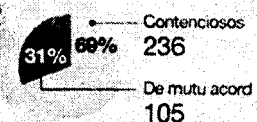
DIVORCIS



SEPARACIONS



SEPARACIÓ DE PARELLES ESTABLES I DE FET AMB FILLS COMUNS



TOTAL 2001: 5.656 | 2000: 5.690

+ dades GAIREBÉ EL DOBLE DE RUPTURES

DIVORCIS, SEPARACIONS I NUL·LITATS S'HAN INCREMENTAT A ESPANYA AL LLARG DELS ÚLTIMS ANYS. LA MAJORIA SÓN DE MUTU ACORD.

|| L'augment
El 1989 es van registrar a Espanya 57.818 divorcis, separacions i nul·litats, i el 2000, un total de 103.548, segons les estadístiques oficials.

|| La diferència
Els espanyols tendeixen més a iniciar processos de separació (59.547 el 1999) i no continuar després amb el divorci (36.900).

|| Les nul·litats
Són escasses les nul·litats matrimonials tramitades als jutjats d'Espanya. El 1999 només n'hi va haver 133 casos, segons el Consell del Poder Judicial.

|| El rànquing
Catalunya és la comunitat autònoma que encapçala la llista de divorcis i separacions, mentre que Castella-la Manxa i Extremadura la tanquen.

|| Mutu acord
El 2001, a Barcelona es van registrar 3.866 casos de divorci i separació de mutu acord i 1.649 de conflictius.

bles passessin a les capitals», afirma Caso.

«La diferència a les ciutats més properes a Barcelona no és gaire gran i crec que no produeix greus desigualtats, però sí en altres poblacions, com Cerdanyola i Rubí, en què hi ha pocs jutjats per als assumptes que tramiten», recorda Maria Luisa Prieto, jutge de l'Hospitalet de Llobregat.

Punts judicials van reconèixer que, a pesar de la millora, ja s'està començant a notar un cert col·lapse a Barcelona. El degà del Col·legi d'Advocats de Barcelona i expert en aquests temes, Jaume Alonso Cuevillas, opina: «Estem vivint uns moments idíl·lics, encara que ja comencem a constatar que hi ha un cert embús, no tant a Barcelona ciutat, sinó a fora, perquè tots els tràmits han de passar pel jutge.»

Els advocats cobren uns 1.500 euros per cas

» Els advocats cobren una mitjana d'uns 1.500 euros (250.000 pessetes) per a cada cas de divorci de mutu acord i de fet amb fills comuns, segons especialistes consultats. perts recomanen que el membre de la parella sigui tit per un lletrat.

» Els honoraris dels advocats depenen de la complexitat de cada cas. Les disputes de parts neixen habitualment: les pensions, els fills i el patrimoni de la parella.

EL AUMENTO DE LA DELINCUENCIA EN ESPAÑA

Interior pide 'tolerancia cero' con el multirreincidente

El director de la Policía achaca a la inmigración irregular la subida de la delincuencia en un 10,52%

J. A. RODRÍGUEZ / M. ALTOZANO, Madrid
La delincuencia sube, no hay discusión: exactamente un 10,52% en 2001 respecto al año anterior, según el Ministerio del Interior. Esta cifra a palo seco no explica el

porqué del mal ni da pistas sobre la medicina a aplicar. Interior, PP, CIU y el Sindicato Unificado de la Policía (SUP) consideran que las claves son el crecimiento de la inmigración irregular y sin trabajo, el des-

censo de las plantillas de los cuerpos de seguridad, una justicia lenta y venal con el pequeño delito y una cierta sensación de impunidad con el reincidente de poca monta. Juan Cotino, director general de la Poli-

cía, cree que la receta antidelinquencia pasa por más policías, juicios rápidos, mayor implicación de los servicios sociales y la implantación de una filosofía de *tolerancia cero* con el multirreincidente.

Las cifras de delincuencia son tozudas. Los delitos y las faltas aumentaron en 2001, especialmente los robos de todo tipo. El mayor incremento se registró en los robos en inmuebles (un 20,34% más) y coches (11,49%), así como en las faltas contra el patrimonio, esos pequeños hurtos que no superan las 25.000 pesetas (13,51%). Eso sí, según los datos oficiales, han bajado los delitos contra las personas, pero no los homicidios y asesinatos, que han crecido un 4,25%. Estos datos se traducen en que casi cinco de cada 100 ciudadanos fueron víctimas de un delito en 2001.

Interior considera que en la base de este aumento de la delincuencia está el incremento de la población extranjera, especialmente la irregular. "De golpe, en dos años, han llegado a España 1,5 millones de personas, con edades comprendidas entre 15 y 30 años; son extranjeros pero daría igual que no lo fueran porque el fenómeno habría sido el mismo", explica Cotino. Varios datos parecen avalar esta tesis: la policía afirma que el 50% de los delitos conocidos en 2001 fueron cometidos por extranjeros, mientras que las cifras de Instituciones Penitenciarias reflejan que los extranjeros son ya el 25% de la población reclusa penada y el 46% de la que está preventiva a la espera de juicio.

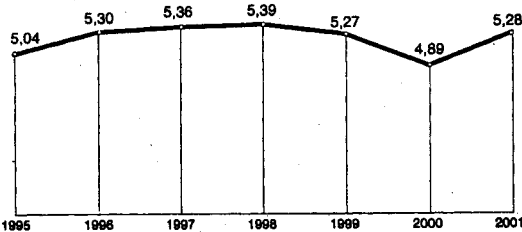
El PSOE e IU rechazan la afirmación de Cotino. "Es impudico decir que la subida se debe a la inmigración y peligroso juntar ambos fenómenos", afirma Victorino Mayoral, portavoz del PSOE en la Comisión de Justicia e Interior del Congreso: "Lo cierto es que han llegado delincuentes entre esa inmigración que ya delinquiran en su país y a los que no se ha puesto coto". En esta línea, Felipe Alcaraz, portavoz de IU en dicha comisión, remacha: "No hay ninguna relación directa entre el aumento y la inmigración por más que el PP lo diga. En Almería la delincuencia ha bajado y es donde más inmigrantes hay".

"Hay que tener cuidado con lo que se dice", añade José Manuel Sánchez Forner, secretario general del SUP, el mayor de los sindicatos policiales, que están en plena campaña de movilizaciones. "Las causas fundamentales están en que Interior ha ignorado las políticas de seguridad pública para volcarse en el terrorismo, en el estrepitoso fracaso del Plan Policía 2000 y en la falta de policías", afirma, antes de matizar: "La mayoría de los delitos contra la propiedad son cometidos por personas que vienen de la marginación y en esa marginación hay muchos inmigrantes. Es cierto que la delincuencia violenta extranjera es muy alta, pero es perpetrada por gente que ya delinquiran en su país", dice. El SUP cree que el aumento de la delincuencia ha sido mayor y acusa a Interior de maquillar las cifras para que no se dispersen.

El incremento de la delincuencia, no obstante, es común en toda Europa, donde, por extraño que parezca, la mayor tasa de criminalidad se da en Suecia (131 delitos por 1.000 habitantes). Por ello, los

Las cifras de la delincuencia

■ **TASAS DE CRIMINALIDAD POR CADA 100 HABITANTES**
En el ámbito del Cuerpo Nacional de Policía.




■ DELITOS Y FALTAS

Cuerpo Nacional de Policía, Guardia Civil y Ertzaintza

	Delitos conocidos			Detenidos		
	2000	2001	Varian. (%)	2000	2001	Varian. (%)
DELITOS	811.002	871.249	9,8	143.889	147.154	2,2
1. Contra el patrimonio	515.376	582.212	12,9	70.807	77.403	9,3
2. Contra las personas	13.077	12.600	-3,6	8.592	8.664	0,8
3. Contra la libertad sexual	5.070	4.977	-1,8	2.785	2.829	1,5
4. Contra la seguridad colectiva	32.844	27.830	-14,7	34.121	29.473	-13,6
5. Otros	44.835	43.630	-2,6	27.584	28.785	4,3
FALTAS (6)	576.427	641.109	11,2	8.542	9.378	9,7
DELITOS Y FALTAS	1.187.429	1.312.358	10,5	182.431	186.832	2,8

1. Hurtos, robos con fuerza en inmuebles, robos con fuerza en vehículos, robos con violencia o intimidación, sustracción de vehículos y resto. 2. Homicidio y asesinato, lesiones y malos tratos y resto. 3. Agresión con penetración y resto. 4. Seguridad del tráfico, tráfico de drogas y resto. 5. Medio ambiente y otros. 6. Contra las personas, contra el patrimonio, contra los intereses generales, contra el orden público.

■ PLANTILLA DE LA POLICÍA Y DE LA GUARDIA CIVIL



Fuente: Ministerio del Interior.

J. A. R. / M. A., Madrid
Aifa M. L. es el *plumario* nacional por número de detenciones. En los archivos policiales consta que ha sido capturado en 187 ocasiones, la mayoría de ellas por pequeños robos, y que acumula 39 "usos", palabra del argot policial que designa los nombres que el detenido ha facilitado cada vez que se le ha echado el guante. Aifa, si es que se llama así, es el caso extremo del llamado "delincuente multirreincidente", un tipo de malhechor que, debido a la poca gravedad del delito cometido y a la levedad de la posible pena que le puede caer, no suele ingresar en prisión,


Aifa M. L.: 187 detenciones y 39 nombres diferentes

ya que los jueces prefieren dejarlo en la calle con el aviso de que deben comparecer cuando sean citados a juicio. Y mientras, siguen delinquirando. Los análisis de las fuerzas de seguridad y de algunos grupos políticos coinciden en que este tipo de maleante crea "desasosiego en la sociedad" y "una cierta sensación de impunidad" entre los delincuentes. La Jefatura Superior de Policía de Madrid ex-

purgó el año pasado sus archivos para conocer los "agentes delincuenciales cuya actividad es más prolija", aquellos que "con independencia de la aportación de pruebas para su imputabilidad" representan "un peligro para la sociedad" por el "excesivo número de detenciones que acumulan". El resultado del estudio, con nombres y apellidos de los delincuentes *más trabajadores*, fue que 85 personas (españoles,

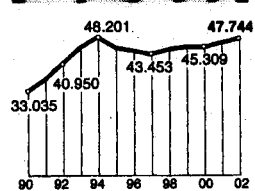
colombianos, ecuatorianos, marroquíes y argelinos) acumulaban 3.561 detenciones. Entre ellos están Aifa, récord absoluto de detenciones, los dos hermanos Bote (célebres aluniceros, con 60 arrestos en conjunto) o Carlos A. L., colocado en puestos medios del ranking, con 95 arrestos conocidos y ocho usos distintos. Estos son los motivos por los que Juan Cotino, director general de la Policía, insiste en la necesi-

dad de extender una política de tolerancia cero con los multirreincidentes; los mismos por los que Jordi Jané, portavoz de CIU en la Comisión de Justicia e Interior del Congreso, propone que a partir de un número de faltas cometidas por una misma persona se considere que ésta ha cometido un delito y también los mismos por los que José Manuel Sánchez Forner, secretario general del Sindicato Unificado de Policía, considera que los juicios rápidos que ya se están poniendo a punto en el Pacto por la Justicia puede ser un bálsamo de ferbrás contra la impunidad.

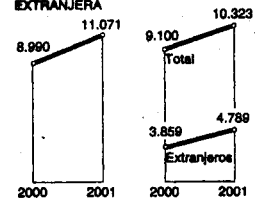


■ POBLACIÓN RECLUSA

Presos



■ POBLACIÓN RECLUSA EXTRANJERA



jefes de policía de la UE se van a reunir los días 5 y 6 de marzo en Valencia para estudiar el porqué de esa tendencia y posibles soluciones. Juan Cotino ya ha puesto las suyas sobre la mesa: "La solución debe pasar por juicios rápidos para la delincuencia menor, protección de las víctimas del delito, una mayor implicación de los servicios so-

ciales y el compromiso de tolerancia cero frente a la multirreincidencia". La *tolerancia cero* fue puesta en práctica por Rudolph Giuliani, ex alcalde de Nueva York, desde mediados de los 90, años en los que logró rebajar los niveles de la pequeña delincuencia. La Policía Metropolitana neoyorquina retendrá en comisaría a los delincuentes

hasta agotar el máximo plazo legal, aunque hubieran sido agarrados colándose en el metro. El SUP y CIU coinciden en que se está volviendo a instaurar en la sociedad la sensación de que algunos delincuentes entran por una puerta y salen por otra, lo que a juicio de Forner "crea una sensación de cierta impunidad". En esta

línea, el convergente Jordi Jané agrega que un trato penal más contundente al multirreincidente acabaría "con la sensación de que no pasa nada con el pequeño delito". Por ello, todas las partes consultadas cifran sus esperanzas en los juicios rápidos y por distrito, siempre que las condenas se cumplan inmediatamente después.

INFORME

La delinqüència es dispara

L'estadística del Ministeri de l'Interior de l'any passat revela un increment del 12,8% ≡ L'Executiu preveu augmentar la presència policial i implantar judicis ràpids

OLGA PEREDA
MADRID

La mala vida creix a Espanya. Les dades del Ministeri de l'Interior revelen que durant els 10 primers mesos del 2001 la delinqüència va experimentar un rebrot a l'alça fulminant: 1.700.854 delictes i faltes. És a dir, un 12,8% més que l'any anterior. La inseguretat ja és el tercer problema que més inquieta els espanyols, després del terrorisme i l'atur, i abans que les drogues.

A ▶ Més de 5.600 faltes i delictes diaris

Cada dia de l'any 2001 es van registrar a Espanya una mitjana de 5.669 delictes o faltes, segons l'estadística recopilada per l'Institut d'Estudis de Seguretat i Policia i facilitada pel Sindicat Unificat de Policia (SUP). La xifra -la més alta registrada mai per la policia- fa que la taxa de criminalitat se situï en 48,7 infraccions penals per cada 1.000 habitants.

L'àmbit rural (Guàrdia Civil) és el que va registrar un increment més fort de delictes (13,5%). Mentrestant, la demarcació del Cos Nacional de Policia (CNP) -que actua en l'àmbit urbà- va experimentar un augment de la criminalitat del 10%. Respecte als tipus d'infraccions, les que més es van incrementar van ser els delictes contra el patrimoni, especialment les estafes (18,9%) i els furtus (16,4%). Les dades corroboren que Melilla és la ciutat més perillosa d'Espanya, i deixa Ceuta en segon lloc de la llista. Terol, Zamora i Lugo són les províncies més segures.

B ▶ Poc pressupost i menys policia al carrer

Judicis ràpids, més agents al carrer i més duresa amb els multireincidentes. Aquestes són les receptes amb què el Ministeri de l'Interior pretén disminuir els alts índexs de criminalitat, que el Sindicat Unificat

Evolució de la delinqüència a Espanya

1.700.854 delictes i faltes
es van cometre del gener a l'octubre del 2001

1.234 persones assassinades durant el 2001, 42 més que l'any anterior



Font: Dades del Ministeri de l'Interior publicades pel Sindicat Unificat de Policia (SUP)

cat de Policia (SUP) atribueix a l'escassetat pressupostària i a la caiguda de la plantilla.

Un portaveu del departament que dirigeix Mariano Rajoy va confirmar ahir que el Govern espanyol aprovarà ben aviat una convocatòria de més de 4.000 places per al Cos Nacional de Policia. Conscient de l'escassetat de policies, Rajoy va anunciar la setmana passada la intenció d'Interior de formar 3.000 agents a l'any, respecte als 2.000 anuals que surten de l'acadèmia d'Àvila. A més a més d'augmentar la presència policial al carrer, el Govern central preveu implantar abans de l'estiu els judicis ràpids per a petits robatoris i maltractaments. El pla de xoc també promourà una reforma perquè la multireincidència sigui considerada agreujant.

C ▶ El Govern en culpa la immigració irregular

L'única explicació que troba l'Executiu al descontrol de la delinqüència és l'augment de la immigració irregular. Així ho argumentava en el seu informe-balanç del 2001 el Ministeri de l'Interior i així ho va reiterar ahir el delegat de Govern per a la Immigració, que fins i tot va anar més enllà.

Segons Enrique Fernández-Miranda, s'ha de distingir entre dos tipus de delictes comesos per estrangers. Per una banda, els assassinats, que la primera meitat de l'any van créixer gairebé un 10%. Aquest increment es deu, segons el delegat, a l'arribada de «sicaris que vénen des de

Colòmbia per matar persones en venjances». «En segon lloc -va continuar- hi ha una delinqüència menor o de supervivència, estretament vinculada a la immigració irregular». Aquest tipus de delinqüència «altera la vida ciutadana i produeix una greu distorsió en la convivència», va concloure.

No obstant, un portaveu del Sindicat Unificat de Policia va afegir que la xifra d'estrangers arrestats sobre el total de detencions per infraccions penals va ser únicament quatre punts percentuals superior a la de l'any 2000. Fonts del sindicat van recordar que els delictes contra els drets dels treballadors estrangers van augmentar l'any passat un 393%, al passar de 127 casos del gener a l'octubre del 2000 a 627 el 2001. ■

Un sondeo del PSC refleja que el 30% de los policías quiere ser 'mosso'

Sólo el 5% del cuerpo está informado de cómo le afectará el despliegue

PERE RÍOS, Barcelona

El 30% de los agentes del Cuerpo Nacional de Policía que hay en Cataluña desea incorporarse a los Mossos d'Esquadra si se les mantiene la categoría y el sueldo. De estos agentes, el 86% está dispuesto a realizar cursos para aprender o perfec-

cionar el catalán si fuera necesario y dos de cada tres dicen que tampoco les importaría someterse a un curso previo para conocer el cuerpo. Éste es el primer sondeo de este tipo que se realiza y ha sido impulsado por los responsables de Interior del gobierno alternativo de Pasqual Margall.

La encuesta ha sido realizada a 698 policías de toda Cataluña y en su confección ha colaborado el Sindicato Unificado de Policía (SUP), la organización con más implantación entre los agentes. La muestra de los encuestados refleja las características de los agentes que hoy trabajan en Cataluña, ya que el grupo mayoritario de los que han respondido al sondeo (37,5%) hace menos de cinco años que ocupa este destino.

Uno de los datos más reveladores de la encuesta es la falta de información que tienen los agentes sobre cómo les puede afectar a su futuro profesional la sustitución de un cuerpo por otro. El 95% afirma que no dispone de toda la información deseable sobre el despliegue de los Mossos d'Esquadra, aunque, curiosamente, el 30% asegura que quisiera integrarse en la policía autonómica si se le mantiene el sueldo y la categoría profesional. Los Mossos son el cuerpo policial mejor pagado de los que operan en Cataluña, salvo la policía local de alguna ciudad.

ra que los poderes públicos no pueden "desoir la incertidumbre de los agentes sobre su futuro profesional", especialmente cuando los Mossos lleguen a Barcelona y su área metropolitana. Un portavoz del sindicato aseguró ayer que los agentes esperan con "ilusión e impaciencia" que se produzca este

cambio porque opinan, a diferencia de muchos encuestados, que puede mejorarse el trabajo actual que realiza la policía en su conjunto. El SUP también cree que los agentes de la policía tienen unos conocimientos "de los que la sociedad catalana no se puede permitir el lujo de prescindir".

No es cuestión de eficacia

La mitad de los encuestados está de acuerdo en que se realice el traspaso de competencias de una policía a otra, aunque 9 de cada 10 afirman sin reparos que eso no mejorará la eficacia policial. El 60% considera que ese proceso de sustitución —que se inició en 1994 y que no concluirá hasta 2010, cuando los Mossos se desplieguen en la provincia de Tarragona— debería hacerse más deprisa, reclamación constante del PSC.

Hasta ahora, los únicos agentes procedentes de otro cuerpo que se han integrado en los Mossos d'Esquadra son un cupo de guardias civiles destinados en Tráfico. El Ministerio del Interior y la Generalitat prefieren que no se repita esa experiencia con el Cuerpo Nacional de Policía y no haya traspase de agentes de un cuerpo a otro.

Al ministerio no le interesa que un agente al que ha formado y pagado durante años acabe en otra policía, y la Generalitat siempre ha insistido en que el despliegue policial no consiste en sustituir un uniforme por otro, sino en imponer una nueva manera de ser policía.

Otra cosa sería que se produjera un cambio de mayorías parlamentarias en Madrid y Barcelona y que se reconsiderasen estas posiciones, porque el PSC defiende que los Mossos d'Esquadra no desaprovechen la experiencia y el capital humano de una parte de agentes del Cuerpo Nacional de Policía y es partidario de que se reserve un cupo mínimo del 15% de cada promoción de la policía autonómica para agentes de otros cuerpos.

En este sentido, el SUP conside-

Los inmigrantes de segunda generación cometen más delitos al incumplirse sus expectativas

La tasa de delincuencia de residentes extranjeros es tres veces superior a la de los españoles

La tasa de delincuencia de los residentes extranjeros en España es tres veces superior a la de los españoles, según una investigación realizada a partir de los datos del Ministerio del Interior. El número de detenidos extranjeros casi se ha triplicado en 9 años, lo que demuestra el fracaso de las políticas de integración. Los hijos de inmigrantes (segunda generación) delinquen más que sus padres al ver incumplidas sus expectativas.

MADRID. I. Callego

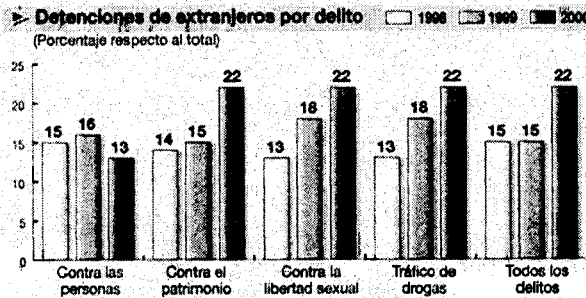
España, como el conjunto de la Unión Europea, necesita inmigrantes para mantener su crecimiento económico, pero no está consiguiendo integrarlos adecuadamente. Esta es, al menos, la conclusión que se deriva de numerosas investigaciones sobre el fenómeno de la inmigración en nuestro país y que vienen avaladas por las estadísticas oficiales. Así, una reciente encuesta del Centro de Investigaciones Sociológicas revela que el 43 por ciento de los españoles considera que la inmigración es positiva para los países desarrollados. La misma encuesta arroja otro dato revelador: el 51 por ciento considera que la inmigración favorece el incremento de la delincuencia en nuestro país. No es extraño que más de la mitad de los ciudadanos se muestre preocupado por la incidencia de la inmigración en la delincuencia ya que, según se desprende de las estadísticas del Ministerio del Interior, a medida que aumenta el número de inmigrantes lo hace el de delitos cometidos por éstos.

INCREMENTO DE LOS DETENIDOS

El número de detenidos extranjeros casi se ha triplicado entre los años 1992 y 2000, a la vez que ha habido un considerable incremento de los inmigrantes. Así, si a comienzos de los años noventa era extranjero uno de cada diez detenidos, en el año 2000 lo era uno de cada cinco. No obstante, «no hay que confundir al inmigrante que viene a trabajar con el "killer". La pregunta es si el porcentaje de delincuentes en la población inmigrada es mayor o menor que en la autóctona», afirma Juan Avilés, catedrático de Historia Contemporánea de la UNED, y autor de la investigación «Inmigración y seguridad ciudadana en España».

Este estudio, realizado a partir de los datos del Ministerio del Interior de los últimos nueve años, demues-

Inmigración y seguridad ciudadana



Detenciones por infracciones penales

(Delitos, faltas y reclamaciones judiciales)

Años	ESPAÑOLES	EXTRANJEROS	TOTAL	%
1992	210.208	21.129	231.337	9,1
1993	223.363	25.811	249.174	10,3
1994	219.829	28.250	247.879	11,4
1995	215.448	29.718	245.166	12,1
1996	222.095	32.001	254.096	12,6
1997	211.208	35.991	247.199	14,5
1998	204.436	37.617	242.053	15,5
1999	205.002	41.887	246.889	16,9
2000	196.459	55.593	252.052	21,9

tra que la tasa de delincuencia de los residentes extranjeros en nuestro país es tres veces superior a la de los ciudadanos españoles. Y lo es específicamente en delitos contra el patrimonio, contra la libertad sexual y de tráfico de drogas. En todos ellos, uno de cada cinco detenidos en 2000 era extranjero. Respecto al conjunto de los delitos, aparecen en primer lugar los marroquíes, con un seis por cien-

to del total de detenciones, seguidos de argelinos, rumanos, colombianos, ecuatorianos y británicos. «El problema no es únicamente de Justicia e Interior, sino de que nos encontramos ante un desafío humano como es el de la integración», afirma Avilés. Su investigación demuestra que las tasas de detención y encarcelamiento son más altas entre la población extranjera que entre la autócto-

na, especialmente entre los inmigrantes que no son ciudadanos de la Unión Europea, pero esta situación «no puede explicarse por una presunta discriminación —voluntaria o no— por parte de jueces y policías; ni puede achacarse a una presunta propensión innata al delito por parte de los extranjeros», afirma. En su opinión, las teorías criminológicas que mejor explican las tasas de delincuencia entre ciertas poblaciones inmigrantes son la del conflicto de culturas y la de la privación relativa.

VALORES DISTINTOS

Según la primera, los conflictos pueden producirse cuando entran en contacto poblaciones cuyas respectivas culturas tienen un sistema distinto de valores y normas. Un claro ejemplo de esta tesis es el de la mutilación genital femenina. Sin embargo, el autor del estudio afirma que «el valor explicativo de esta teoría es limitado puesto que existe un amplio consenso entre las más diversas culturas acerca de las normas básicas de conducta. El homicidio, el robo y la violación son delitos en todos los países del mundo». La teoría de la privación relativa es, sin embargo, más relevante. De acuerdo con esta tesis, una persona puede verse empujada a la delincuencia por la frustración que le genera el contraste entre sus condiciones de vida y sus aspiraciones. La tasa de delincuencia no respondería, por tanto, a la pobreza en sí misma. «Es fácil entender que el inmigrante, que se ha decidido a dar el gran paso de abandonar su país de origen en espera de incorporarse a una sociedad que se supone mucho más rica y que de hecho puede constatar que lo es, sufra una frustración al advertir que su nivel de vida queda muy por debajo del habitual en el país donde se ha instalado», afirma el catedrático.

SEGUNDA GENERACIÓN

Esta teoría ayuda también a comprender el hecho de que los inmigrantes de segunda generación, es decir los hijos de padres inmigrantes, presenten una tasa de delincuencia más alta que los de primera generación. «Estos últimos tienen presentes las condiciones de su país de origen y, por tanto, pueden sentir que han prosperado aunque se encuentren en una situación desfavorecida respecto a los autóctonos del país de acogida, pero para sus hijos las condiciones del país de origen ya no son relevantes. Ellos —asegura Avilés— aspiran a más y, por tanto, están más expuestos a la frustración».

Fracaso de la integración en Europa

Las elevadas tasas de delincuencia de la población extranjera que soporta Europa ponen sobre la mesa no sólo el grave problema social al que se enfrenta el Viejo Continente, sino el fracaso de sus políticas de integración. Algunos ejemplos permiten comprobarlo. En Alemania a comienzos de los años noventa, el porcentaje de extranjeros entre detenidos era del 34 por ciento, es decir, cuatro veces mayor que el porcentaje de residentes extranjeros respecto a la población total.

En Bélgica, el porcentaje de inmigrantes en la población penitenciaria, pasó del 21 por ciento

en 1990 al 37 por ciento en 1991, mientras que en Suiza, en 1993, eran extranjeros más de la mitad de los condenados por homicidio y violación. En España, la tasa media de incremento anual de la delincuencia es del 12 por ciento, levemente superior a la tasa de incremento de los residentes regulares extranjeros.

La discriminación a extranjeros en las prácticas policiales y judiciales puede darse en ciertos casos, pero difícilmente podría explicar por sí sola las elevadas tasas de inmigrantes en las estadísticas criminales de los países europeos.

SEGURIDAD

El número de delitos en España aumentó en el 2001 un 10% respecto al año anterior

MADRID. (Efe.) - El número de delitos registrados en el año 2001 en España aumentó respecto al ejercicio anterior en un 10%, siendo las islas Baleares la comunidad con un incremento más fuerte, que llegó al 35%. Estos datos forman parte de la respuesta a una pregunta parlamentaria del diputado socialista Miguel Angel Heredia. Estos datos se explican, según fuentes policiales, por el aumento de la pequeña delincuencia que ha propiciado que se dispa-

rasen los robos y hurtos de escaso valor.

El incremento de los delitos en Cataluña ha sido del 3,98%, al pasar de 143.686 a 149.409 delitos, lo que rompe la tendencia de los últimos años y en esta estadística no se incluyen aún las denuncias atendidas por los Mossos d'Esquadra en Girona y Lleida. Por esa razón en esas dos provincias ha descendido el número de delitos. En Tarragona el aumento fue del 10,71%, al pasar

de los 22.206 delitos registrados en el año 2000 a los 24.585 del 2001, bastante más que en Barcelona, donde se quedó en un aumento del 2,83%. En esta provincia hubo el año pasado 124.351 delitos, lo que representa una media de 340 delitos diarios. En porcentajes parecidos se encuentra la comunidad autónoma de Madrid (integrada por una única provincia) donde hubo 162.633 delitos, la cifra máxima en números absolutos.

Tras Baleares, fueron las comunidades autónomas de Aragón con un 31,95%, Comunidad valenciana (25,70%), Murcia (21,09%) y Navarra (19,16%) las que registraron un mayor ascenso de delitos durante el pasado año. También se incrementaron, aunque en menor proporción, y por ese orden en Andalucía, Castilla-La Mancha, Cataluña, Extremadura, Madrid, País Vasco, y La Rioja, además de en las ciudades autónomas de Ceuta y Melilla.

Por el contrario, los delitos descendieron en Asturias (-5,01%), Cantabria (-4,41%), Canarias (-3,31%), Galicia (-1,46%) y Castilla y León (-0,95%).

Por provincias el número de delitos aumentó en mayor medida en Zaragoza (35,70%) -sólo superada por las islas Baleares-. Alicante

(28,39%), Valencia (24,38%), y Ilón (21,94%) y Guadalupe (21,14%). Donde más descendió fue en Segovia (-16,75%), se por Girona (-16,24%), Lleida (-11,18%) y Palencia (-7,86%) que los datos de las dos provincias catalanas no son completos por razones indicadas.

Esta estadística recoge, por provincias y comunidades autónomas el número de delitos consumados en grado de tentativa conocido por el Cuerpo Nacional de Policía y Guardia Civil en los años 2000 y 2001. En el caso del País Vasco suman además los datos procesados de la Ertzaintza. En esta comunidad se ha registrado un aumento del 4,39% de los delitos, siendo puzcoa la provincia con mayor crecimiento. ●

SOCIEDAD / UNA ENCUESTA REVELA QUE NO EXISTEN PREJUCIOS SOBRE LA LENGUA

La mayoría de policías está dispuesta a aprender catalán para ser Mossos

El PSC apuesta por incluir a otros cuerpos de seguridad para acelerar el despliegue

BARCELONA.-El catalán no será el obstáculo que impida a los agentes de policía ingresar en el cuerpo de los Mossos d'Esquadra. Así lo considera el 86% de los agentes de policía destinados en Cataluña.

Los agentes aseguran que estarían dispuestos a realizar cursos para aprender la lengua catalana, según una encuesta del PSC y el Sindicato Unificado de Policía (SUP).

La consulta se ha elaborado en los últimos cuatro meses entre 698 agentes de todas las comisarías catalanas, de los que un 90% son hombres, y en su mayoría menores de 40 años, casados y nacidos fuera de Cataluña, aunque suelen llevar más de 15 años o menos de cinco de servicio en la comunidad autónoma.

El sondeo señala que casi uno de cada tres policías, el 29%, está dispuesto a entrar en los Mossos y, para dar este paso, «la lengua no es un problema», tal y como lo indica el 86% de los encuestados.

Para el diputado del PSC encargado de Interior, Marc López, este dato confirma «la disponibilidad de los agentes del Cuerpo Nacional de Policía de pasar a los Mossos» y ratifica que «el despliegue de los Mossos se podría completar con las otras fuerzas policiales ya operativas en Cataluña».

«Sería viable si hubiera un acuerdo político en el Parlament y con el Estado», insiste López sobre esta posibilidad, en cuya opinión los agentes del CNP son «adaptables» al Cuerpo de Mossos d'Esquadra (CME), máxime si manifiestan su intención de superar el denominado problema lingüístico.

Igualmente, el 66% de los sondeados cree que antes de incorporarse al CME, tendría que seguir un curso de actualización profesional para conocer mejor



Agentes de la Policía patrullan por el centro de Barcelona. / QUIQUE GARCIA

Rapidez en el despliegue

Los agentes de policía consideran que el despliegue de los Mossos se debería aplicar con mayor celeridad, al entender que su situación es provisional y repercute en el trabajo que desempeñan.

El 58% de los agentes encuestados considera que el despliegue «debería efectuarse con más rapidez, tanto en lo que respecta al tiempo como al territorio».

Para Marc López este dato denota que a ocho años vista del fin del despliegue, previsto en 2010, «los agentes del CNP tienen una sensación de provisionalidad y una falta de motivación y de efectivos».

El 90% cree que el traspaso de competencias «no mejorará la eficacia». Es por ello por lo que el PSC afirma que «es urgente» acabar el desplie-

gue y que es necesario «incrementar su ritmo» para lo cual «hay que aumentar el número de agentes disponibles actualmente». Para llevar a cabo esta propuesta, el PSC prevé «la entrada de funcionarios» de otros cuerpos de seguridad, CNP y Guardia Civil, entre los que llevará a cabo una campaña de información interna para combatir la falta de eficacia policial.

el funcionamiento y estructura del nuevo cuerpo. «No hay problemas para adaptarse y la encuesta demuestra nuestras tesis», añade Marc López.

Para el PSC, el análisis de estos datos demuestra que hay una mayor predisposición a cambiar de cuerpo entre los agentes casados, entre quienes piensan que los Mossos mejorarán la eficacia policial y entre quienes tienen suficiente información.

Según la encuesta, los decididos a cambiar de cuerpo tomarían esta decisión por su experiencia personal, están menos arraigados en Cataluña, y por valorar el despliegue. Por otra parte, el 95% de los encuestados asegura que «no dispone de toda la información».



Obra pública, habitatge.



UN INFORME AVALADO POR 120 EXPERTOS DOCUMENTA EL DÉFICIT DE CATALUÑA

Europa sigue lejos

La dotación de infraestructuras de Cataluña está lejos de las regiones europeas con las que compite

JAUME V. AROCA
Barcelona

Cataluña todavía queda lejos de Europa. La dotación de infraestructuras de transporte —autopistas, vías de ferrocarril, puertos y aeropuertos— es sensiblemente inferior al promedio de las trece regiones europeas con las que se ha comparado en este informe coordinado por la Universitat Politècnica de Catalunya.

El valor medio de las infraestructuras de las áreas europeas estudiadas alcanza el 18 por ciento de su producto interior bruto (PIB). En el caso de Cataluña, este indicador se sitúa en un 14 por ciento. La diferencia es todavía mayor debido a que, además, Cataluña es, en opinión de los autores del estudio, una zona de tránsito entre Europa y la Península, razón por la cual merecería una dotación incluso superior al promedio que arrojan las trece regiones.

La gran pregunta es si estas diferencias tienden a corregirse. Los autores del estudio de síntesis son, cuanto menos, poco optimistas. A largo plazo, hasta el 2010, la previsión de inversiones de las administraciones públicas en Cataluña se sitúa en 13.820 millones de euros. Esta cantidad serviría "para no perder el tren europeo". Ahora bien, para equipararse o superar en algún caso a las regiones de su entorno con las que compite, Cataluña debería recibir una inversión de entre 20.000 y 30.000 millones de euros.

Los programas de inversión no alcanzan, por ahora, esas cifras.

El informe de síntesis del Fórum incorpora las conclusiones de un estudio aportado por los economistas Pere Lleó y Alvar Garola a este debate. Estos economistas son los autores de la comparación con las trece regiones europeas seleccionadas. Los autores las han elegido con el criterio de que, por su situación geográfica o su nivel de renta, pue-

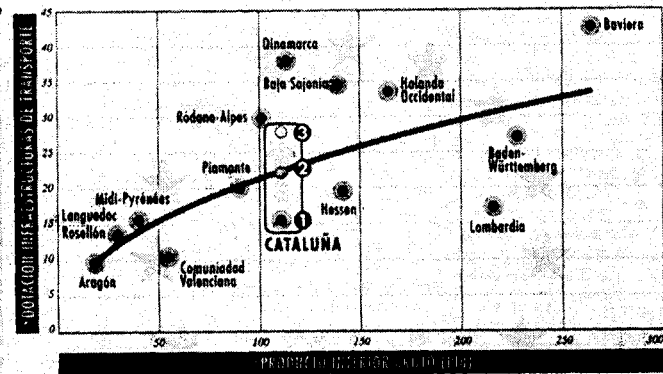
La posición de Cataluña en la UE

¿Dónde estamos?

1 Cataluña tiene, de acuerdo con lo que le correspondería por su producto interior bruto (PIB), una dotación de infraestructuras inferior al promedio (señalado con una línea continua)

2 Su posición lógica, fijada en función del PIB, debería estar al menos por encima del Piemonte y Hessen

3 Pero en realidad, atendiendo a su posición de región de paso, la dotación de infraestructuras debería ser todavía superior



Este gráfico, reproducido en el documento de síntesis del "Fórum sobre las necesidades de infraestructuras de transporte", expresa gráficamente la posición de Cataluña comparada con otras trece regiones europeas. La comparación se realiza en función de su producto interior bruto (PIB del año 2001) y del valor de todas las infraestructuras de transporte de que disponen



Imagen del aeropuerto de Malpensa, el segundo aeródromo de Milán

EL FONDO DEL DEBATE

Cataluña ¿centro o periferia?

Una de las afirmaciones que más llaman la atención del informe de síntesis elaborado por los dos ponentes del Fórum es que a Cataluña le correspondería una mayor inversión dada su calidad de territorio de paso entre la Península y Europa. Sorprende, no tanto por lo que significa, sino porque choca de frente con la visión de otro notable discurso oído recientemente en Barcelona. El que pronunció el ministro de Fomento hace unas semanas en la patronal catalana Fomento del Trabajo Nacional.

Álvarez-Cascos afirmó todo lo contrario de lo que sostienen los redactores del Fórum. Que

Barcelona y Cataluña son periferia: punto de origen o final de recorrido. Cascos justificaba de este modo sus críticas a la comparación entre las dos grandes áreas metropolitanas de España. Madrid, según el esquema planteado por el ministro en aquella conferencia, es centro, lugar de paso, nudo de comunicaciones. Barcelona, por el contrario, es periferia, punto de llegada o de partida. Por todo ello su demanda de infraestructuras no es comparable. Una colisión de fondo que casi lo explica todo: Cataluña mira a Europa. Madrid, colocado en el centro, mira al resto de España



Francisco Álvarez-Cascos

dan servir de modelo a Cataluña

BADEN WÜRTTEMBERG. La dotación de infraestructuras de esta región —cuyo producto interior bruto se sitúa en la zona media de las dadas elegidas— es inferior a la media europea, con la salvedad de la red ferroviaria.

BAVIERA. Es la cuarta región más rica y es la que ofrece el nivel más equilibrado entre capacidad económica e infraestructuras.

BAJA SAJONIA. Es una de las regiones de paso analizadas. Dada esta situación, su dotación de infraestructuras es muy superior a la media, a pesar de que su producto interior bruto no es de los más altos.

HESSEN. En esta región destaca especialmente la enorme potencia aeroportuaria de Francfort, el más potente entre las regiones comparadas. Su PIB, en cambio, es el más cercano a Cataluña.

LOMBARDIA. El nivel de infraestructuras de la región más rica de Europa es bajo, próximo al de Cataluña. Con todo, comparte gran parte de esas infraestructuras con la zona de la región de Torino.

DINAMARCA. Dinamarca, con poca población y una superficie homogénea a la catalana, dispone de una importante dotación de infraestructuras, especialmente carreteras.

HOLANDA OCCIDENTAL. El puerto de Rotterdam constituye el grueso de las infraestructuras, que superan de mucho la media de las trece regiones.

RÓDANO-ALPES. La región de Lyon se impone en infraestructuras ferroviarias y autopistas por encima de la media de las otras zonas comparadas, a pesar de que el nivel de la región es inferior incluso al de Cataluña.

MIDI-PYRÉNÉES. Es una de las regiones con un número de infraestructuras modesto. Con ferrocarril y carreteras, supera la media de las regiones comparadas.

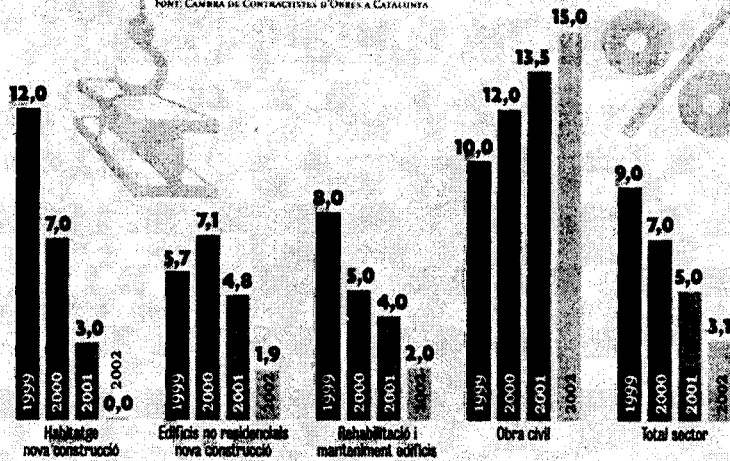
LANGUEDOC-ROSELLÓN. Otras zonas de paso analizadas. Esta zona está atravesada por la red europea, por lo que carece de una red de alta velocidad ferroviaria por encima de la media.

ARAGÓN Y VALENCIA. La situación de Aragón como región de tránsito hace destacar en el capítulo de carreteras. Valencia, en cambio, destaca por de largo la media en ferrocarril de altas prestaciones (velocidad alta).

L'activitat del sector augmentarà a Catalunya un 3% el 2002, dos punts menys que l'any passat

LA CONSTRUCCIÓ A CATALUNYA

(% de variació anual en termes reals, per tipologia d'obra)
FONTE: CAMBRA DE CONTRACTISTES D'OBRES A CATALUNYA



Les inversions en obres públiques salven el creixement de la construcció

Els habitatges nous s'estanquen mentre que les infraestructures creixen un 15%

Eva Queralt
BARCELONA

La construcció continuarà creixent aquest any, tot i que ho farà més lentament que els anys anteriors. Les previsions apunten, segons la Cambra de Contractistes d'Obres, que el total del sector creixerà aquest any un 3,1%, tot i que amb un pes encara més preponderant de l'obra civil, que continuarà evolucionant a l'alça amb un creixement del 15%. Una part molt important d'aquest augment es deu a les grans infraestructures de transport que es començaran a executar aquest any a Catalunya, com ara la continuació de la línia del tren de gran velocitat a partir de Lleida, l'ampliació de l'aeroport del Prat i del port de Barcelona i l'inici de les obres de la línia 9 del metro.

No obstant això, Romero ha afirmat que no es poden deixar de tenir en compte les obres públiques de menor importància que es fan cada any a Catalunya (escoles, centres d'assistència primària, pavimentació de carrers...), ja que com a conjunt representen una part important de la inversió i, a més, són fonamentals per a l'activitat de les petites i mitjanes empreses de la construcció.

En aquest sentit, la licitació oficial d'obres, que serveix per indicar el volum de contrac-

tació de les administracions públiques, va augmentar el 2001 un 67%. La corresponent a la Generalitat va créixer un 135%; la de les administracions locals, un 77%; i la del govern central, un 13,9%.

Segons l'informe presentat ahir per la Cambra Oficial de Contractistes d'Obres de Catalunya, el sector va créixer un 5% el 2001, especialment per l'augment de la contractació en obres d'infraestructura, que va créixer un 13,5%. Els habitatges de nova construcció, els edificis no residencials i les rehabilitacions també van experimentar lleugers creixements, tot i que inferiors als dels anys anteriors.

Un 13% menys d'habitatges

L'any 2001 es van començar a construir a Catalunya un 13% menys d'habitatges que el 2000. Mentre que a les comarques considerades turístiques -les de la costa i les pirinenques- es van iniciar un 1,3% més d'habitatges, la construcció a la resta de comarques va baixar espectacularment.

Així, a les zones urbanes catalanes -l'àrea metropolitana de Barcelona, el Tarragonès, el Segrià i el Gironès-, l'any passat es van iniciar un 17,2% d'habitatges menys que el 2000, i la caiguda arriba fins al 19,3% a la resta de comarques.



Passarà avui

► TABAQUERES
Andalusia
presentarà la
demanda per les
despeses sanitàries

► FRACAS ESCOLAR
Un grup d'experts
explicarà un estudi
sobre el fracàs
escolar

Els problemes del trànsit ► La investigació

Pàgines 30 i 31 ►

Catalunya té autopistes



La probabilitat d'un accident és cinc cops més gran que a la Gran Bretanya

MAYKA NAVARRO
BARCELONA

La probabilitat que té un conductor de tenir un accident si circula per una autopista catalana és cinc vegades més gran que si circula per una autopista anglesa, holandesa o sueca. La dura conclusió s'extreu d'un estudi que ahir va presentar el Reial Automòbil Club de Catalunya (RACC) en què han participat entitats automobilístiques de la Gran Bretanya, Holanda i Suècia.

Al comparar les carreteres, Catalunya no en surt més ben parada. Conduir per una carretera catalana té tres cops més risc que fer-ho per una de sueca, i és el doble d'arriscat

que circular per una d'anglesa.

Per elaborar aquest complex estudi, els responsables del RACC van sol·licitar al Servei Català de Trànsit (SCT) les dades de sinistralitat de la xarxa viària catalana dels últims tres anys (1998, 1999 i 2000). El Ministeri de l'Interior es va negar a aportar les xifres de morts i ferits greus de les carreteres espanyoles, que per això no figuren a l'estudi.

29 TRAMS / L'objectiu dels tècnics ha estat avaluar el risc d'accidents que té un conductor al circular per una via concreta. Per això, a més dels sinistres, en el treball també s'hi van processar les dades sobre la intensitat de trànsit que suporta cada tram de via.

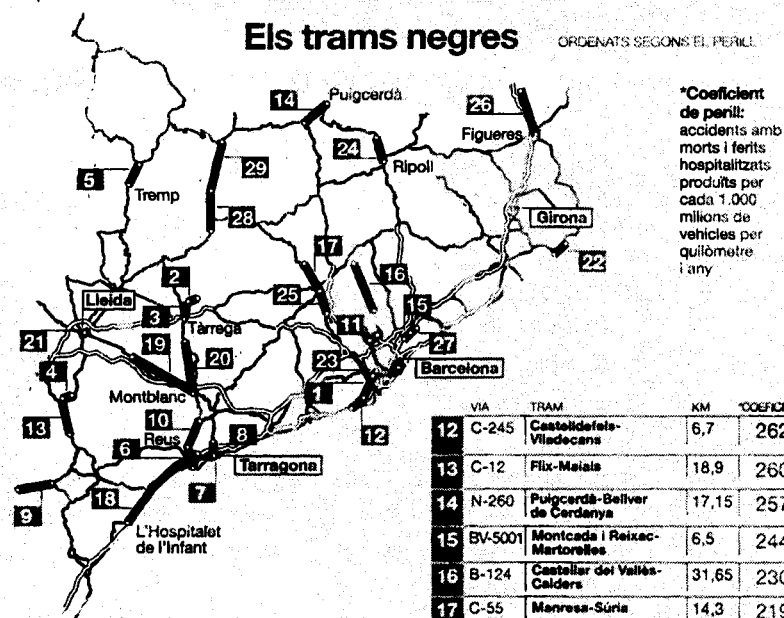
Al final, barrejant unes xifres amb les altres, el RACC va aconseguir elaborar un mapa en què s'assenyalen 29 trams considerats d'alt risc. Al circular per aquests punts negres, el conductor té un risc altíssim de tenir un accident de trànsit.

Aquests 29 trams equivalen a 3.412 quilòmetres de la xarxa viària catalana, (el 28% del total) i acumulen el 80% del total d'accidents amb morts i ferits molt greus. Això sí, aquests 29 trams suporten el 76% de tota la mobilitat.

Pere Sauret, director tècnic del RACC, va advertir ahir que l'estudi ha comparat Catalunya amb els tres països europeus (Gran Bretanya, Holanda i Suècia) líders en seguretat viària que poden presumir de tenir els índexs de sinistralitat més baixos de tota la Unió Europea. Les carreteres catalanes i espanyoles, en can-

Passa a la pàgina següent

Els punts crítics de les carreteres catalanes



*Coeficient de perill: accidents amb morts i ferits hospitalitzats produïts per cada 1.000 milions de vehicles per quilòmetre i any

VIA	TRAM	KM	COEFICIENT	
1	C-245	Viladecans-Cornellà	5	703,4
2	L-310	Plans de Sió-Guàrdia	5,77	610,6
3	L-310	Tàrraga-Plans de Sió	13,5	543,8
4	C-12	Malles-Llardecans	9,5	521,6
5	C-13	Tremp-la Pobla de Segur	14,05	439,0
6	C-14	Salou-Reus	5,43	355,2
7	N-240	Tàrraga-Tàrragona	2,9	339,8
8	N-240	Tàrragona-Parafort	4,80	294,3
9	N-420	Caseres-Gandesa	13,04	292,9
10	C-13	Reus-Alover	13,02	284,9
11	C-1413	Rubi-Sant Quirze del Vallès	7,1	269,4
12	C-245	Castelldefels-Viladecans	6,7	262
13	C-12	Flix-Maials	18,9	260
14	N-260	Puigcerdà-Belver de Cerdanya	17,15	257
15	BV-5001	Montcada i Reixac-Martorelles	6,5	244
16	B-124	Castellar del Vallès-Calders	31,65	230
17	C-55	Manresa-Súria	14,3	219
18	N-340	L'Hospitalet de l'Infant-Vila-seca	21,5	219
19	N-240	Montblanc-les Borges Blanques	33,3	218
20	C-14	Montblanc-Clotadella	24,3	211
21	N-230	Lleida-Lleida	6,7	209
22	C-65	Sant Feliu de Guíxols-Plaça d'Aro	4,95	208
23	C-245	Cornellà de Llobregat-Espiguades	5,17	206
24	N-152	Ripoll-Ribes de Freser	12,9	205
25	C-55	Monistrol de Montserrat-Manresa	10,8	204
26	N-2	Figueras-la Jonquera	19,8	203
27	BV-5001	Martorelles-Vilanova del Vallès	10,8	204
28	C-14	Bassella-Coil de Nargó	6,5	192
29	C-14	Coil de Nargó-Adraill	20,95	185

Font: RACC

EL PERC

+dades

SISTEMES DE MESURAMENT

CATALUNYA I ESPANYA
MESUREN ELS SINISTRES
DIFERENT DE LA RESTA DE LA UE.

•• Els morts

A Espanya, només se suma un mort en accident de trànsit si la persona mor al cap de tres dies de tenir l'accident. A la resta d'Europa, el marge és de 30 dies.

•• Els ferits

La qualificació d'un ferit a Espanya passa de lleu a greu i d'aquí a molt greu. A la resta d'Europa, tot trencament es comptabilitza com a molt greu.

Els problemes del trànsit ► El factor humà

Pàgines 30 i 31 <<<

Ve de la pàgina anterior

vi, encapçalat, juntament amb les xarxes viàries de Grècia i Portugal, el rànquing de morts.

L'anàlisi posa de manifest que amb millors infraestructures hi ha menys accidents. Però no passa per alt la responsabilitat del conductor. Sauret va insistir que és imprescindible investigar, un per un, aquests 29 trams i descobrir per què són d'alt risc. És evident que s'ha de millorar la formació del conductor català, que s'ha d'incidir en la seva responsabilitat al volant, que la flota de vehicles espanyola és la més vella d'Europa, però no és menys cert que encara queden moltes coses per fer en el terreny de les infraestructures, va afegir.

EL PITJOR TRAM / L'estudi té prevista una segona part en què els tècnics del RACC realitzaran sobre el terreny una auditoria de cada tram d'alt risc per determinar quin tipus de millores són necessàries per reduir la sinistralitat.

El tram de cinc quilòmetres de la C-245 que hi ha entre Viladecans i Cornellà, al Baix Llobregat, és el punt més crític de la xarxa viària catalana. Segons una estimació de l'estudi, en aquest tros s'hi produeixen 703 accidents greus per cada 1.000 milions de vehicles que circulen per quilòmetre i any. ■

La mala conducció provoca molts sinistres a Catalunya

● El RACC alerta que les deficiències de les vies agreugen els errors al volant

M. N. BARCELONA

Conscients de les repercussions que es poden derivar de l'estudi presentat ahir, els responsables del RACC no van voler passar per alt que l'alta sinistralitat de les carreteres catalanes també és deguda a l'actitud dels conductors. «Els automobilistes han d'incrementar la consciència que corren un risc. Per això defensem el sistema de carnet per punts», va dir ahir el director tècnic del club d'automobilistes, Pere Sauret.

El sistema de carnet per punts significa dotar els nous conductors d'una determinada quantitat de punts, que anirien perdent a mesura que anessin cometent infraccions, o sumant-ne si deixessin de cometre'n.

L'estudi revela que quatre de cada cinc morts que es registren a les principals carreteres catalanes -fora dels trams urbans- es produeixen a causa de quatre tipus d'accidents: col·lisions frontals, sortides de la carretera, xocs a les cruïlles i atropellaments a ciclistes i vianants. «Aquests accidents són el resultat de l'error del conductor», sosté l'informe.

«Els automobilistes cometem errors humans, però el que s'ha de perseguir és que, davant un error, el disseny de la carretera redueixi al màxim les conseqüències d'un accident. Per això, a més a més de plantejar una millor formació de l'automobilista, també s'han d'exigir millors infraestructures», va insistir Sauret.

DESODIBUIXAR LA REALITAT / El director del Servei Català de Trànsit (SCT), Joan Delort, va insistir a destacar la responsabilitat que té el conductor. «Si estudiem els sinistres més greus, descobrim que al darrere sempre hi ha un error humà, una imprudència o una conducta de risc. Per això no podem desdibuixar la realitat.

¿Es poden millorar les infraestructures? És clar que sí, però nosaltres entenem que ara per ara és prioritari variar l'actitud dels automobilistes, exigir que siguin més responsables, va indicar.

Delort va reivindicar que es modi-

fiquin els programes de formació dels automobilistes novells, una exigència que també comparteix el RACC. «No n'hi ha prou de ser hàbil davant el volant. És necessari educar els nous conductors amb actituds preventives», va dir. ■



Pas a pas

La seguretat viària encara és una assignatura pendent a Catalunya i a Espanya. Sabem que països com Suècia, Dinamarca, Anglaterra i Holanda fa anys que treballen a fons, amb campanyes i actuacions judicials exemplars, basades en una legislació més estricta que la nostra. Tot i que la nova llei de seguretat viària espanyola és un pas en la direcció correcta, encara falten anys per-

què aquests canvis influïssin en els conductors i aquests últims canviïn el comportament. Sempre hi haurà punts negres a les carreteres, i s'haurà d'analitzar de forma continuada la sinistralitat. Però si es fa un tractament generalitzat de les vies, ajudarà a reduir els accidents fins a un 10 o un 15%. En tot cas, la gran majoria de sinistres són deguts al fet que els conductors no utilitzen les carreteres de forma responsable. És necessari arribar a un pacte amb els usuaris més agressius per avançar de manera seriosa a les carreteres catalanes.

*Vicepresident de l'Associació per a la Prevenció d'Accidents de Trànsit.

Un estudi situa la xarxa viària catalana lluny dels països amb menys sinistralitat

Catalunya és a la cua d'Europa en seguretat a les carreteres

ELS 29 TRAMS DE RISC A LA XARXA VIÀRIA CATALANA

Ordenats de major (1) a menor (29) índex de sinistralitat



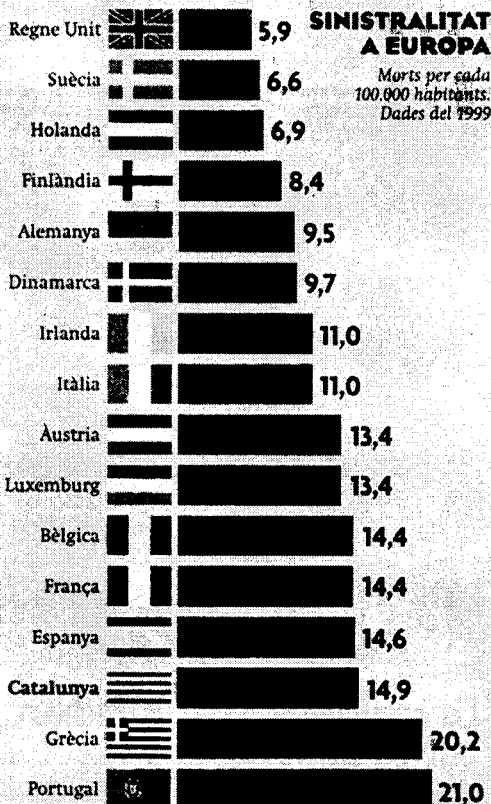
dues dades: l'accidentalitat i l'índex de trànsit.

L'estudi -elaborat amb les dades aportades pel Servei Català de Trànsit (SCT) dels anys 1998, 1999 i 2000- ha avaluat els 219 trams que suporten el 76% de la mobilitat total i registren el 80% dels accidents mortals. El tram amb més sinistralitat és el de la C-245 entre Viladecans i Cornellà, mentre que la resta que apareixen com de més risc -un total de 29- corresponen a carreteres rurals i nacionals. Tot i la polèmica de la seguretat de l'Eix Transversal, la C-25 surt per primera vegada a la llista en la posició 121, que correspon a un índex mitjà d'accidentalitat.

El resultat obtingut s'ha comparat amb el de Gran Bretanya, Holanda i Suècia, que presenten les taxes de mortalitat més baixes d'Europa davant del 14,9 morts per cada 100.000 habitants a Catalunya el 1999. Un índex, que segons el RACC, s'ha rebaixat en un 11%.

Les conclusions indiquen que les autopistes són les vies més segures als quatre països estudiats. Les catalanes, però, tenen un risc cinc vegades superior a les britàniques, holandeses i sueques. L'estudi relativitza l'estadística oficial i afirma que s'ha de tenir en compte que Catalunya és un destí turístic i "rep un nombre de visitants molt elevat que n'augmenta el volum trànsit".

També destaca que, tot i que els accidents siguin per una errada del conductor, "les lesions es podrien reduir dràsticament si es millorés el disseny" de les carreteres.



Laura Nicolás
BARCELONA

Una autopista catalana té cinc vegades més risc que una de britànica, on l'índex de mortalitat és el més baix d'Europa. La taxa de Catalunya només la superen Grècia i Portugal.

Aquestes dades s'extreuen del programa europeu de valoració de carreteres, presentat ahir i on ha participat el Reial Automòbil Club de Catalunya (RACC). Aquest projecte pilot mesura la qualitat de la xarxa viària a partir de

Un estudio revela que la red viaria española es una de las tres más peligrosas de Europa

Cada año mueren en nuestro país 700 personas al chocar con elementos situados al margen de la vía

Las carreteras españolas, junto con las portuguesas y las griegas, son las más peligrosas de Europa, según el informe Eurorap, realizado por 14 asociaciones automovilistas. El programa se articula en tres niveles: índices de siniestralidad de las vías, mapas de peligrosidad de éstas y características de construcción.

A. ALTAFAJ / ABC

BRUSELAS/MADRID. El informe analiza el funcionamiento de los dispositivos de seguridad de las rutas según la cantidad de tráfico que llevan. El resultado permitirá que los expertos hagan los cambios necesarios para disminuir el riesgo de los cuatro tipos de accidentes más frecuentes: choques frontales, accidentes en los nudos de carretera, colisiones con los usuarios vulnerables del camino, tales como peatones y ciclistas, y vehículos que golpean objetos situados al borde de la carretera. Un hecho preocupante, ya que sólo en España cada año mueren 700 personas al chocar contra árboles, postes, muros, edificios, cunetas o bordillos situados al margen de la vía. En Alemania la cifra llega a las 1.600 personas; en Francia, a 800, y en Gran Bretaña, a 500.

Gran Bretaña, país más seguro

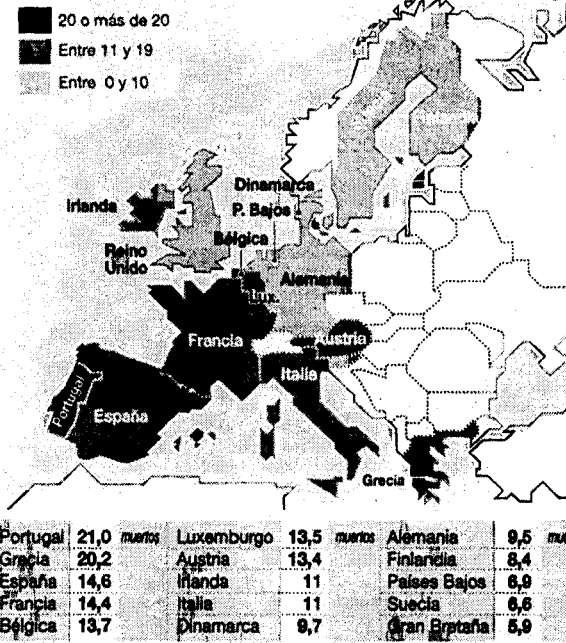
El caso de España es especialmente preocupante, ya que es uno de los países con las carreteras más peligrosas y, por tanto, con mayor índice de siniestralidad de Europa, después de Portugal y Grecia. El informe Eurorap muestra que durante el año 1999 los países con mayor índice de accidentes mortales en carretera por cada cien mil habitantes fueron Portugal, con 21 muertos; Grecia, con 20, y España, con 14 víctimas. Por el contrario, en Gran Bretaña, Suecia y los Países Bajos es donde menos accidentes mortales hubo.

A simple vista, se podría deducir que a mayor tránsito de vehículos, mayor número de siniestros, pero este informe indica que en muchas ocasiones no es así. Por ejemplo, en Portugal y en Italia existe un tráfico moderado en las autopistas y, sin embargo, sus índices de siniestralidad son muy altos. En Bélgica, las autopistas tienen tres veces más accidentes que en Alemania, aunque el volumen de desplazamientos es muy similar en ambos países.

El informe sobre Carreteras Europeas 2002 elaborado por el Real Automóvil Club de España, (RACE) den-

Muertos en carreteras europeas

Por cada 100.000 habitantes



tro del proyecto Eurorap, indica que la carretera de circunvalación madrileña M-30 tiene una siniestralidad dos veces superior a la media que registran las principales vías estatales de la Comunidad de Madrid y cuatro veces más importante a la de otros anillos circulatorios como la M-40. Según la investigación, se estima que el índice de peligrosidad de

la M-30, que se determina con la relación entre el número de accidentes con víctimas y el número de vehículos que circulan por dicha vía en un año, es de 31,5 puntos, el doble que los 14,7 que registran de media las carreteras de la región y cuatro veces los 7,3 puntos que alcanza la M-40. Tras la primera carretera de circunvalación de la capital se si-

túan, en el capítulo de accidentabilidad, las vías nacionales N-III (Madrid-Valencia), que cuenta con un índice de peligrosidad de 20,2 puntos, la N-401 (Madrid-Toledo), con 16,1 y la N-I (Madrid-Irún), con 14,1 puntos. Entre las vías de menor siniestralidad, se encuentran la carretera A-10, que une el aeropuerto de Madrid-Barajas con la M-40, y que cuenta con un índice de peligrosidad de 2,5 puntos, y la propia M-40, que alcanza los 7,3 puntos.

Financiación insuficiente

Ciclistas y motociclistas son los más afectados por una infraestructura vial inadecuada. Dadas estas circunstancias, resulta necesaria la intervención y la mejora de la seguridad vial, por lo que, según el RACE, es inexplicable la escasez actual de fondos que se destinan a las mismas.

En cuanto a las causas que provocan los accidentes, intervienen diferentes factores como puede ser el comportamiento de los conductores, la antigüedad del parque de vehículos o las características de los distintos tipos de carreteras. En nuestro país, cuatro de cada cinco muertos se producen en carreteras interurbanas y el 20 por ciento restante en las ciudades, lo que obliga a centrar la atención sobre las autopistas, las autopistas y las vías convencionales.

Como norma general, y según el RACE, una carretera es segura cuando los sentidos de circulación están divididos y separados por medianas o barreras, sin que existan intersecciones al mismo nivel y teniendo barreras de contención laterales. Por el contrario, una carretera en la que ambos sentidos de circulación no es-

Pasa a página siguiente

«No existe una protección básica en situaciones de riesgo»

Las carreteras españolas son, tras las griegas y las portuguesas, las que se encuentran en peor estado y las que más accidentes provocan en la Unión Europea (UE), según se desprende del estudio de Eurorap, el programa europeo en el que participan por parte española el RACE y el RACC. El riesgo en las nuestras vías es entre tres y cinco veces superior al que se produce en las carreteras de Suecia, Reino Unido u Holanda, en tramos de características similares. Durante 18 meses, las 14 asociaciones de automovi-

listas que participan en Eurorap (Programa europeo de evaluación de carreteras) analizaron los aspectos de seguridad de las redes viarias en 13 de los países de la UE e identificaron las «carreteras asesinas» y las más seguras, estableciendo una clasificación por estrellas. El objeto de esta campaña es colaborar con el objetivo de la UE de reducir a la mitad en 2010 los 40.000 muertos al año en sus carreteras, una cifra similar a la que se produciría si se estrellara un avión cada día, según señalan los expertos de Eurorap.

En el primero de cinco años de estudios sobre las redes viarias europeas, el programa ya ha trazado los «mapas de siniestralidad» de España, Gran Bretaña, Holanda y Suecia y se dispone a hacer lo propio en Francia e Italia. Más allá de nuestras fronteras, algunos de los resultados del estudio son tan sorprendentes como los 1.600 muertos al año en Alemania por haber chocado contra árboles o los 800 en Francia por la misma causa. El presidente de Eurorap, el británico John Dawson, lamentó que a menudo «no existe una

protección básica en situaciones en que el riesgo de una colisión es absolutamente previsible». El programa Eurorap es una iniciativa paralela a las pruebas de impacto Eurorap, que se han convertido en referencia fundamental para los constructores de automóviles y los consumidores a la hora de evaluar la seguridad de los turismos. Su clasificación por estrellas mide la resistencia a los impactos frontales, laterales, la protección de los ocupantes e incluso la protección de los peatones en caso de atropello.



Consum, comerç, turisme.

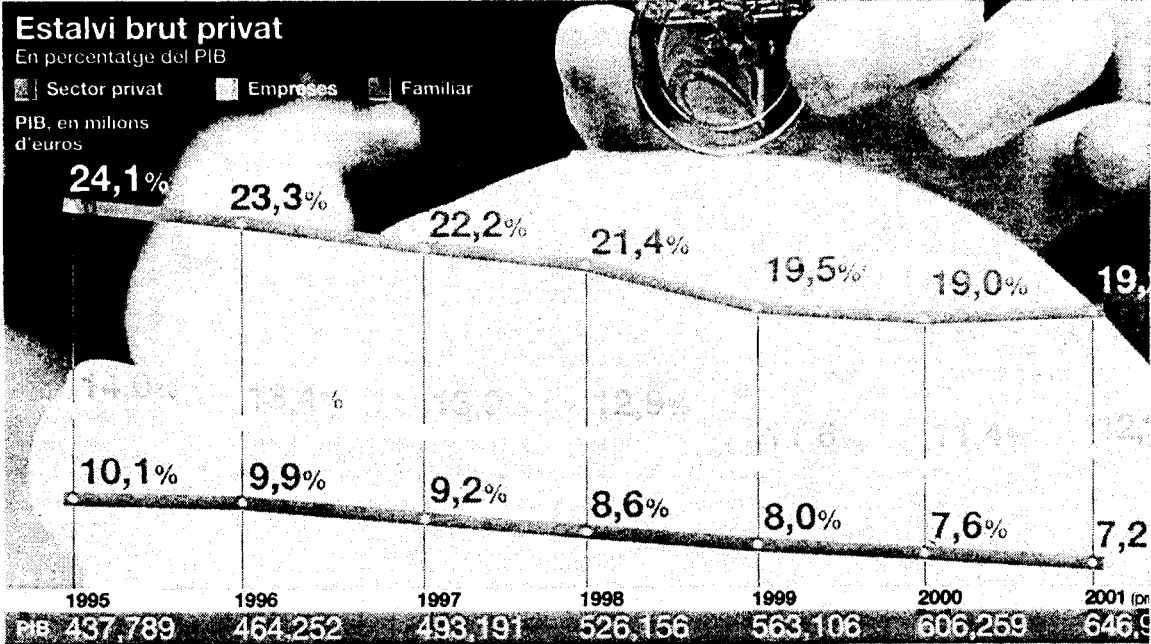


Consum

BAIXA L'ESTALVI A ESPANYA

L'economia espanyola encara la recessió econòmica amb la pitjor taxa d'estalvi familiar dels últims 13 anys

Gràfic: CRISTINA CLAVEROL
Font: Foment del Treball Nacional



ECONOMIA

Passada l'11 de febrer



ACTIVITAT FERAL
La fira internacional de turisme Fitur, que se fa a Madrid, celebrarà la

penúltima sessió oberta de la ciutadania. A Barcelona

s'iniciarà la fira de productes Exponogor Regal Primavera o

EVOLUCIÓ DELS MODELS I DESENVOLUPAMENT DE LA DISTRIBUCIÓ COMERCIAL

Els hipermercats barats creixen a Espanya menys del previst

La quota de mercat de les botigues de gran descompte és del 17% davant el 56% dels súper // El model alemany de comerç econòmic es consolida com un canal alternatiu de compra

EDUARDO LÓPEZ ALONSO
BARCELONA

els establiments comercials barats o de descompte (anomenats *hard discount* en argot comercial) s'han fet un forat a Espanya, però sense complir les expectatives creades el 1994, quan van arribar al mercat i es va pronosticar que superarien el 20% de la quota comercial en cinc anys. Tot i que més de 10 milions de llars han comprat alguna vegada en l'últim any en aquestes botigues, aquesta fórmula encara és el canal de venda amb menys penetració en el mercat de la distribució espanyola.

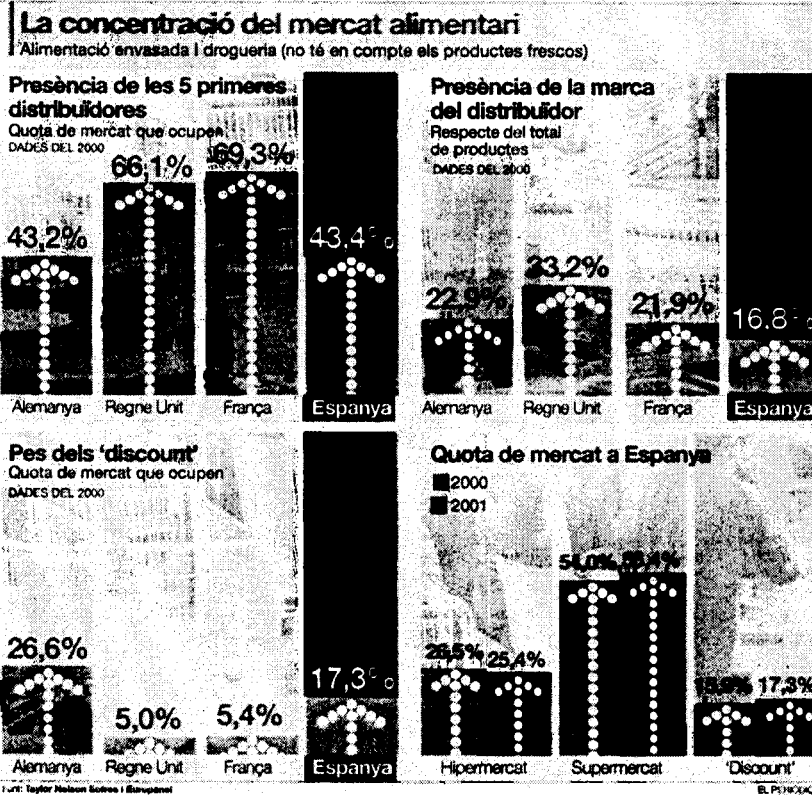
En valor, la quota de mercat del *discount* a Espanya va passar del 15,9% el 2000 al 17,3% el 2001, segons la consultora Taylor Nelson Sofres. En aquestes dades, referents a alimentació envasada (sense incloure-hi productes frescos), drogueria i perfumeria familiar, s'inclou la cadena Dia, Lidl, Aldi, Plus Descuento i altres.

VENDA CONSOLIDADA / Segons la mostra representativa dels hàbits de consum de 6.000 famílies a Espanya, l'opció de les botigues de descompte s'ha consolidat en termes generals. El 84% de la població va comprar en l'últim any alguna vegada en un Dia, i més del 50% va fer alguna adquisició a Lidl.

Malgrat aquesta evidència, les expectatives no s'han complert. «El *discount* s'ha consolidat, però només com a segona alternativa a la compra principal, que es continua fent en altres establiments», opina Joaquín Bretcha, director de distribució minorista de Taylor Nelson.

El 2001, la quota de mercat dels supermercats tradicionals va augmentar fins al 56,4%, davant el 54% de l'any anterior. Els hipermercats van baixar del 26,5% al 25,4%. Les botigues de proximitat obtenen cada vegada més el favor del client.

CISTELL I RENDIBILITAT / L'experiència de Lidl a Espanya demostra, segons Bretcha, «que les fórmules comercials tan clares com el *hard discount* alemany s'han de matissar al mercat espanyol». Bretcha opina que en aquestes condicions, l'objectiu d'aquest tipus de cadenes ha de ser, a més de créixer, incrementar el cistell mitjà per client i la rendibilitat, i



+ dades

QUATRE GRUPS EN CÒMPETÈNCIA

► DIA
El líder indiscutible
► Pertany al grup francès Carrefour, però la seva gestió està en mans d'espanyols. Amb 2.300 punts de venda i gairebé 2.400 milions d'euros (400.000 milions de pessetes) de vendes, domina l'11% del mercat local i té més de 46 milions de benefici. Aguanta l'ofensiva alemanya, creix en el mercat intern i té plans d'expansió internacional.

► LIDL
S'adapta al mercat
► La cadena alemanya té 340 locals. Factura gairebé 700 milions d'euros (116.470 milions de pessetes) però el seu negoci a Espanya encara té pèrdues. S'adapta al mercat local amb canvis continus: des de productes frescos, més cars, fins a congelats, cap a un model més semblant al supermercat clàssic.

► TENGELMANN
Compra a Espanya
► Les seves 175 botigues (110.000 metres de venda) facturen 300 milions d'euros (84.801 milions de pessetes). Fa un any va comprar mig centenar d'establiments espanyols del grup alemany Rewe (Penny Market). Com Lidl, va guanyar mercat, en aquest cas a oop de talonari, però també va tancar l'any amb pèrdues.

► ALDI
L'últim d'arribar
► Juntament amb els dos grups alemanys -Lidl i Tengelmann-, aquest any Aldi també s'ha col·locat en la línia de sortida del mercat espanyol. És un altre gran especialista alemany en el sector de preus barats: disposa de més de 5.000 establiments en una dotzena de països.

Mercadona implanta un nou estil que desplaça l'oferta més clàssica

► Fa pocs anys, les grans cadenes d'hipermercats expressaven la por a l'arribada del *discount*. Ara, en canvi, estan pendents d'un nou model, el *superdiscount*.

► La cadena valenciana de supermercats Mercadona ha aconseguit altiar-se amb gran èxit al capdavant del que alguns definixen com el *discount* a l'espanyol, un model que trenca els esquemes del *discount* alemany a l'aplicar una política de preus agressiva unida a gran amplitud

d'assortiment i marca pròpia de qualitat.

► El còctel té un èxit indubtable, com demostra el lideratge en fidelitat. Mercadona és la cadena que més diners capta de la seva clientela: 481 euros anuals (unes 80.000 pessetes). Altres cadenes també s'esforcen a fidelitzar els usuaris habituals. El 12% de la clientela d'Eroski aporta el 50% del negoci. A Mercadona, el 25% de la clientela suposa el 64% de les vendes.

millorar la fidelitat del consumidor. Aquests objectius són difícils de complir sense traïr les peculiaritats del *discount*: preus més baixos, poc assortiment i marca pròpia.

Algunes de les causes que limiten el creixement accelerat del *discount* a Espanya són les limitacions legals a les noves obertures i l'alça dels costos d'obertura de botigues pròpies o adquisicions, que beneficien les cadenes ja instal·lades. El preu de venda de les cadenes s'ha disparat fins a situar-se al voltant dels 10 o 12 mesos de facturació, davant els sis de fa tres anys, asseguren fonts d'Anged, patronal de grans superfícies.

El cost d'adquisició teòric d'una cadena d'hipermercats és a Catalunya el més alt d'Europa, segons els experts del sector. ■

Els comerciants estan tranquils davant les noves opcions però admeten que el nombre de botigues no creix

El 75% de la despesa de la família catalana va al petit i mitjà comerç

Els centres comercials treuen negoci a alguns eixos urbans secundaris

M.M.

BARCELONA

El 75% de la despesa de les famílies de Catalunya va a parar als comerços petits i mitjans. Així ho explica Miquel Àngel Fraile, secretari general de la Confederació de Comerç de Catalunya. Segons Fraile, la incidència dels centres comercials està sent relativa en el negoci del comerç tradicional, i per bé que els operadors d'aquests centres i els de la gran distribució han arrabassat quota de mercat als botiguers, els grans complexos no superen, afirma el representant dels comerciants, el 25% del total.

La pregunta venia a tomb pel relatiu toc d'alerta que va representar, fa pocs dies, un estudi de la consultora immobiliària Aguirre Newman sobre el mercat de locals de la ciutat de Barcelona al llarg del 2001. Segons els experts d'Aguirre Newman, atenent als preus i a la demanda de locals, l'aparició de centres comercials en algunes zones estratègiques de Barcelona o la seva àrea d'influència ha restat empenta i, per tant, negoci, a algunes botigues de les anomenades àrees secundàries de la Ciutat Comtal. Aquestes zones, situades en avingudes importants que articulen els barris, sovint van associades físicament als mercats municipals. Entre aquestes s'hi troben, per exemple, el passeig de Fabra i Puig, la carretera de Sants, Gran de Sant Andreu i Gran de Gràcia.

Fraile respon a la tesi d'Aguirre Newman dient que, en



Uns quants consumidors passen per un centre comercial de Barcelona

els 17 o 18 eixos comercials de Barcelona, tant si són de la zona més disputada, la del nucli dur de la ciutat -centrada en la plaça de Catalunya i en els vectors del Portal de l'Àngel o el passeig de Gràcia-, com de les zones més secundàries, la pressió dels propietaris sobre els lloguers continua sent molt forta, i els ocupants han de de-

fensar el lloc de feina al terme dels contractes. Segons el portaveu de la confederació de comerciants, "les marques fan cua per aconseguir locals", i només una jubilació o un traspàs milionari afavoreixen el canvi de logaters.

Amb tot, el secretari general dels botiguers catalans admet que en els últims anys s'ha

trenat la tradicional illació entre els baixos dels edificis que dibuixaven un continu "fil comercial", i que només a Barcelona havia generat un cens de 36.000 establiments. "Fa un temps que aquesta continuïtat, que feia que es pogués passejar per carrers sencers de Barcelona sense deixar de veure botigues, ja no és un fenomen infal·libre, perquè no hi ha capacitat per a tanta oferta i aquesta s'ha concentrat en zones de més interès".

Aturada en el cens

En aquest sentit, Fraile apel·la a les dades de la Generalitat i de l'Institut Català d'Estadística per recordar que a Catalunya continua havent-hi pràcticament el mateix nombre de botigues que fa cinc anys, ja que el cens total només ha augmentat en un 2% en aquest període. "Paralelament, s'ha construït molt, cosa que vol dir que el comerç s'ha desplaçat cap a noves polaritzats, com zones recuperades, l'obertura de galeries en locals de grans dimensions que han canviat d'activitat, com els antics cinemes, etc.", explica el portaveu dels botiguers.

Si parlem de sectors, Fraile creu que l'efecte ha estat general, encara que el tèxtil potser és el que n'ha sortit més mal parat. "Amb tot, l'aparició

El Portal de l'Àngel, el rei

Malgrat els llamigues passadissos dels complexos de nova planta i l'afluència de les marques internacionals del luxe a les grans avingudes com el passeig de Gràcia o la Diagonal, si atenem al preu dels locals, Aguirre Newman constata que la via que va de la plaça Catalunya fins a la Barcelona més vintista, el Portal de l'Àngel, ho supera tot. Els lloguers hi abasten una forquilla que va entre 1.300 i 1.443 euros per metre quadrat i any. Per fer-ho entenedor, prop d'un milió de pessetes al mes per un local de 50 metres quadrats.

de centres per a la llar com Ikea també ha restat negoci a altres modalitats de comerç".

Amb 49 centres comercials, Catalunya ocupa el tercer lloc a l'Estat espanyol, per darrere de Madrid i Andalusia, en nombre d'aquests complexos. Però també és cert que, juntament amb les Balears, Catalunya és el territori que posa més traves a l'obertura de noves instal·lacions.

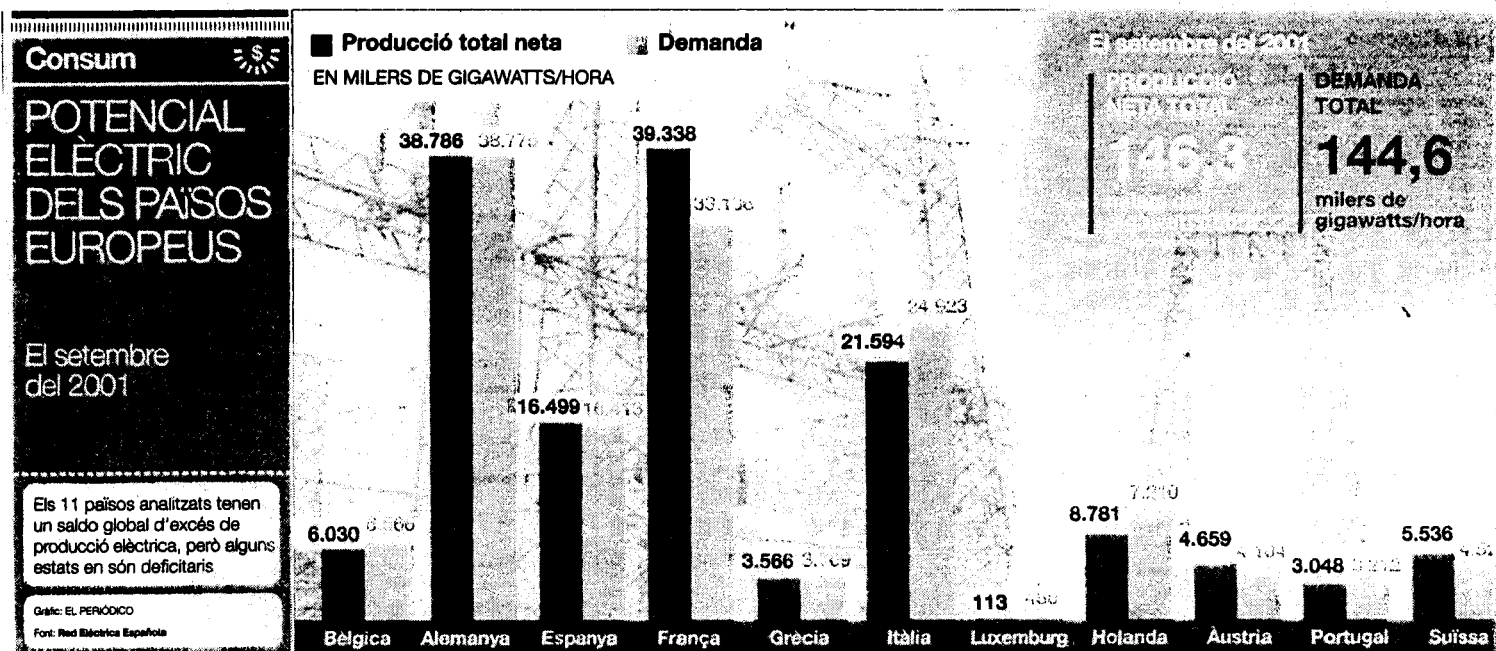
Alguns complexos comencen a fer-se la competència mútua

El 2001 han proliferat els centres comercials, i el cífimax ha estat la inauguració dels 87.000 metres quadrats (superfície rècord a Catalunya) de Diagonal Mar. A més dels complexos ja existents, alguns amb una afluència de públic consolidada, s'esperen imminents o pròximes inauguracions d'instal·lacions d'aquest estil, com el complex d'oci de la plaça de toros Les Arenes, El Corte Inglés de Meridiana, el nou centre de la cadena per a la llar Ikea a la Gran Via (l'Hospitalet) i altres de semblants a Sant Boi i Viladecans, entre altres.

Aquesta imminència, però, sembla que no amoina els botiguers tradicionals, que, segons Fraile, estan "satisfets de l'ordenament comercial català", fruit de la llei d'equipaments, que, a més, "ha mantingut els horaris en termes raonables".

Els propietaris o responsables de les botigues tradicionals també saben, diu Fraile, que el creixement de grans superfícies o de centres comercials comença a ser "superior al necessari", però no tant per al comerç de tota la vida sinó per la mateixa competència que aquests complexos es fan entre ells. "A aquests espais no els creixen els clients: qui anava a Baricentro, ara es queda a La Maquinista, i qui anava al Prat, quan es faci Pedrosa s'hi quedarà", opina Fraile.

En aquest sentit, la Confederació està tan segura que hi haurà una batalla entre els mateixos centres comercials i d'oci que "d'aquí a cinc anys potser algú s'haurà de replantejar, si no el tancament, sí un canvi en la seva orientació". De fet, afirma el secretari general dels botiguers, "a hores d'ara l'oci està obtenint uns resultats irregulars".



Les compres amb targeta sols van créixer el 5,2% al gener

► Caixa Catalunya constata que l'euro no canvia els hàbits dels consumidors

EL PERIÓDICO
BARCELONA

Els pagaments amb targeta de crèdit o dèbit només van augmentar el 5,2% al gener respecte al mateix mes del 2001, segons dades de Caixa Catalunya. L'entrada en circulació de la moneda única no va disparar l'ús de les targetes com havien previst les entitats de crèdit, ja que el creixement mitjà de la utilització dels *diners de plàstic* l'any passat va ser de l'ordre del 20%. Caixa Catalunya va registrar al gener 3,7 milions d'operacions en comerços, xifra que va suposar un augment del 6,23% respecte a l'any passat.

Per Caixa Catalunya, aquestes dades reflecteixen una actitud «matura i sensata» dels consumidors, «que han assumit la problemàtica i les dificultats del canvi de la pesseta a l'euro de manera ràpida, entusiasta i eficaç». Pel que fa a la utilització dels caixers automàtics per a la retirada d'euros, Caixa Catalunya va registrar una lleu disminució del 0,5%



►► Pagament en un comerç.

en les quantitats retirades i una caiguda del 2,2% en el nombre d'operacions efectuades. Aquests descensos no són significatius, segons l'entitat, encara que poden atribuir-se al fet que alguns usuaris, principalment els de més edat, preferien efectuar les primeres operacions directament a través d'una finestreta de la caixa. Caixa Catalunya considera que, al tractar-se d'una mostra molt àmplia, els resultats obtinguts per l'entitat són representatius del que ha passat en tot el sistema financer espanyol. ■



Per Portabella "l'idioma no és cap trava per al desenvolupament econòmic"

El 90% dels turistes espanyols no tenen problemes per l'ús del català

La identitat cultural reforça la imatge turística de Barcelona

Vicenç Relats
BARCELONA

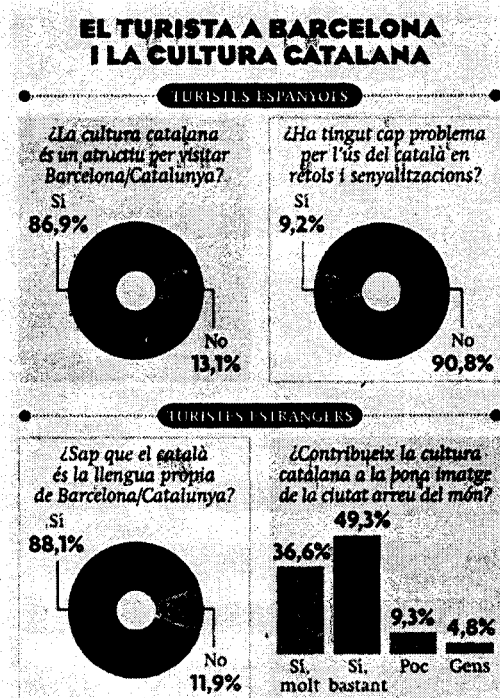
Els turistes espanyols no tenen problemes derivats de l'ús públic del català quan visiten Barcelona, i opinen que la identitat pròpia de Catalunya contribueix a la riquesa cultural de la ciutat i a la seva projecció turística al món.

Una enquesta elaborada per Turisme de Barcelona entre 2.400 turistes -890 d'espanyols i 1.510 d'estrangers- allotjats en hotels de la ciutat entre el gener i el desembre del 2001 revela que un 90,8% dels turistes espanyols asseguren que no han tingut cap dificultat per l'ús del català en rètols i senyalitzacions. Això suposa un notable augment respecte a la comprensió detectada en una mostra de l'any anterior, quan aquesta opinió era del 84%.

Així mateix, un 86,9% asseguren que la cultura catalana és un atractiu més per a la seva visita a la ciutat (vegeu gràfics).

En el cas dels turistes estrangers, un 88,1% afirmen saber que el català és la llengua pròpia de Barcelona i Catalunya; un 62,1% afirmen que han identificat molts o bastants elements propis de la cultura catalana i el 37,9% admeten que n'han apreciat pocs o cap.

El tercer tinent d'alcalde i responsable de Turisme de Barcelona, Jordi Portabella, assegura que l'enquesta reflecteix que "la cultura catalana és un dels principals motors turístics de la ciutat", ja que "porta turistes i dona rendiment econòmic". Per al cap del grup mu-



nicipal d'ERC, "aquestes dades contradiuen completament les versions que sostenen que tant el català com la cultura catalana són traves per al creixement econòmic de Barcelona i Catalunya", tan recurrents en la rivalitat eterna entre Barcelona i Madrid, ara en ple auge.

D'altra banda, l'acord firmat divendres passat entre la com-

panyia Husa i el grup saudita Barcelona Projects per tal que la primera es faci càrrec de la gestió de l'Hotel Joan Carles I i el Palau de Congressos de Catalunya, és salutad pel regidor de turisme com "una bona notícia que demostra la credibilitat del sector turístic català i la seva capacitat de competir amb grans grups internacionals".

Campanya conjunta de Turisme de Catalunya i Turespaña

El conseller d'Indústria, Comerç i Turisme, Antoni Subirà, i el secretari d'Estat de Turisme, Juan José Güemes, van firmar ahir un conveni entre Turisme de Catalunya i Turespaña per dur a terme una campanya conjunta de promoció internacional del Principat, adreçada als principals mercats emissors de turisme. Suposarà una inversió conjunta de 1.202 euros (200 milions de pessetes).

La campanya pretén fidelitzar el destí Catalunya en els principals mercats emissors i per això les accions aniran dirigides a Alemanya, Regne Unit, Benelux, països nòrdics i Rússia, ja que el 93% del total de turistes estrangers que van visitar Catalunya durant l'any 2001 procedien de països europeus. La campanya es portarà a terme en mitjans internacionals amb anuncis específics corresponents a l'oferta turística de Catalunya.

"La Barcelona de Gaudí", "El paradís de la Costa Brava" i "L'aventura de la Costa Daurada" són els eslògans escollits per a les tres marques turístiques que es promocionaran.

LA PUGNA AMB MADRID

Catalunya aporta el 70% del turisme espanyol de Nova York

EL PERIÓDICO
BARCELONA

L'alcalde Joan Clos ha sol·licitat per carta al president d'Iberia, Xabier de Irala, que es reprenguin els vols directes entre Barcelona i Nova York, i per convèncer-lo li ha donat a conèixer una dada aportada per la mateixa oficina de turisme de la ciutat nord-americana: un 70% del turisme espanyol que rep Nova York procedeix de Catalunya.

La companyia aèria ha confirmat aquesta setmana que no té intenció de recuperar el vol directe com a mínim fins a l'estiu del 2003. Davant d'aquest anunci, Clos ha reclamat a Iberia que reflexioni sobre els danys que aquesta decisió pot comportar. Segons diu l'alcalde, l'aeroport del Prat és un element important per a l'àrea metropolitana de Barcelona no només pel fet que és una porta d'entrada i sortida de tu-

Clos reclama a Iberia que reprengui immediatament els vols directes als EUA

risme, sinó també perquè és un element de dinamisme econòmic.

A l'àrea d'influència de Barcelona -exposa la missiva- hi viuen uns 16 milions de potencials passatgers d'avió. A Catalunya -prosegueix- es generen un 25% de les exportacions espanyoles. I, com a tercer element, l'alcalde recorda que a Barcelona hi ha instal·lades 2.700 empreses estrangeres. La supressió del vol és, en aquest context, un cop dur.

Iberia sosté que el Prat no ha d'aspirar a vols transoceànics perquè amb Barajas n'hi ha prou, tot i que afirma que té intenció de repescar, sense data, la connexió de Barcelona a Nova York. Clos, no obstant, exposa en la carta que, igual que Manchester o Milà, Barcelona bé podria assumir vols transoceànics. «El problema no és de demanda, que n'hi ha, sinó la conseqüència d'una llarga trajectòria d'accions, no només d'Iberia, que històricament no han afavorit Barcelona», diu. ■



Empresa, indústria, energia.



FOCS ALS POLÍGONS

Un 75% dels incendis industrials que s'investiguen són provocats

L'índex de fàbriques cremades puja en èpoques de recessió econòmica

Laura Nicolás
BARCELONA

Un 75% dels focs que s'originen a les indústries catalanes per causes desconegudes són provocats, segons dades del grup d'investigació tècnica d'incendis estructurals dels Mossos d'Esquadra. La resta de sinistres que s'investiguen són accidentals en un 15% i només en un 10% dels casos no es poden determinar les causes del foc.

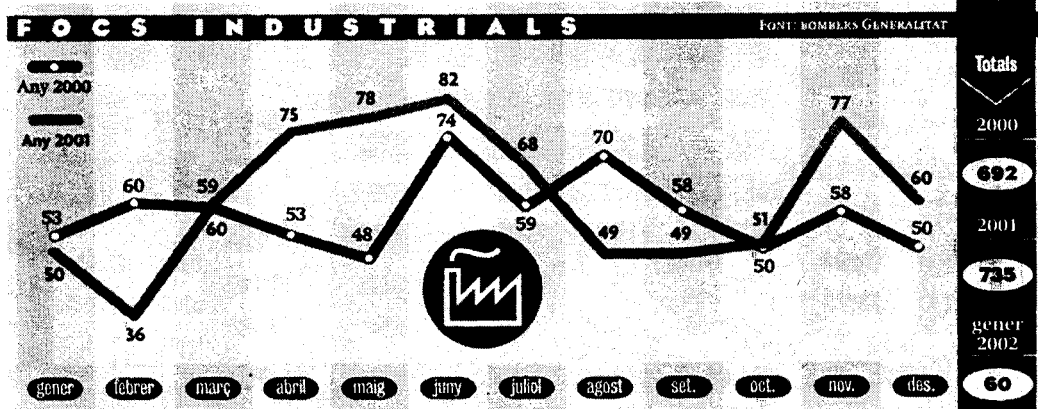
Alfons Roset, cap del grup central d'incendis estructurals dels Mossos, explica que només s'investiguen aquells sinistres en què les circumstàncies no estan clares. "Quan no hi ha ningú treballant i a segons quines hores, el foc ja és sospitós", afirma Roset, que admet que, tot i que els indicis siguin molt evidents, és molt difícil inculpar algú perquè "l'incendi no és delictuós i difícil de resoldre ja que les flames destrueixen els indicis i tampoc hi ha testimonis perquè són polígons deserts".

Les èpoques de creixement econòmic són les que tenen menys incidència pel que fa als incendis provocats en fàbriques però "quan l'economia va malament, vénen els problemes", assenyala Roset. En els últims tres mesos, les actuacions dels Bombers de la Generalitat a les indústries s'han incrementat en més d'una desena i, especialment, el gener passat va augmentar el nombre d'empreses que van quedar totalment destruïdes. Concretament, es va passar de dues naus completament cremades el mes de desembre, a un total de cinc on no s'ha pogut reprendre la producció.

Avis amb retard

Pasqual Gàmez, cap de l'àrea bàsica d'emergències del Baix Llobregat, explica que quan un incendi és provocat "ens avisen quan ja ha cremat més del 50% de la nau". En aquestes circumstàncies, segons Gàmez, la resistència de l'estructura és limitada i "intencionalment que no afecti altres indústries".

No tots els incendis, però, són provocats. En els centenars d'actuacions que els bombers fan cada any "es veuen moltes imprudències". Una de les causes més habituals de l'inici d'un foc són els curtcircuits que, en bona part dels casos, estan motivats per



la producció de l'empresa. Gàmez ha detectat molts sinistres originats en els endolls "perquè es carreguen més màquines de les que permet la instal·lació, cosa que provoca un sobreescalfament". Juan José Huerta, coordinador de la comissió de patrimonials de la Unió Catalana d'Entitats Assuradores (UCEAC), també considera que en una situació d'eufòria econòmica augmenta el risc d'incendi. "Els magatzems estan més plens del que haurien d'estar i tampoc es neteja prou la nau perquè tots els esforços es concentren en la producció", afirma.

Por a la competència

Les circumstàncies favorables -com les viscudes abans de l'onze de setembre- no asseguren que els incendis registrats siguin accidentals. A banda dels interessos que alguns propietaris puguin tenir per calar foc a les naus, els autors dels sinistres provocats poden ser treballadors acomiadats o un competidor.

No és estrany detectar casos en què el motiu de les flames és desestabilitzar una empresa, eliminar o debilitar la competència, o fer sabotatge industrial. Roset recorda el que es va registrar a la zona de Girona quan van cremar diverses indústries dedicades a la fabricació del suro. El responsable, un dels competidors.

Durant el 2001, va haver-hi un total de 735 incendis a les indústries catalanes, 43 més que l'any anterior. El gener del 2002 continua la tendència a l'alça -amb un total de 60 focs- iniciada el novembre. El mes passat va ser el gener amb més incendis dels tres últims anys.



Els bombers van treballar dos dies en l'extinció de l'incendi en una fàbrica de Cornellà

Casos recents sota sospita

Hi ha diversos indicis que posen els investigadors sobre la pista que un incendi ha estat provocat: si el foc s'ha originat a l'hora en dos punts que no tenen relació, si es detecta presència de benzina o dissolvent en llocs com un despax on no és habitual que n'hi hagi, si no hi ha treballadors, o si l'empresa té problemes econòmics.

Pasqual Gàmez posa com a exemple d'un incendi sospitós un dels últims sinistres en què ha treballat. A finals del mes de gener, va cremar a Cornellà (Baix Llobregat) una empresa de plàstics. L'avis va arribar a les quatre de la matinada de diumenge quan el foc ja s'havia estès per més de la meitat de la nau afectada. Segons Gàmez, "és molta casualitat que un cap de setmana cremi una fàbrica quan fa tantes hores que han marxat els treballadors". L'informe

dels Bombers de la Generalitat recull que hi havia entre dos i tres punts d'inici de les flames.

Un altre dels últims sinistres que s'està investigant és el d'una indústria de plàstics a Gelida (Alt Penedès), que es va iniciar durant la matinada del diumenge 27 de gener. Fonts del municipi van explicar que l'empresa no tenia vigilants nocturns i van ser els d'una fàbrica veïna els que van avisar els bombers.

Dos incendis en menys d'un any

També hi ha indústries que en menys d'un any són producte de les flames en dues ocasions. És el cas dels magatzems d'una fàbrica situada al polígon Francolí de Tarragona, on el mes de gener passat van cremar els 400 metres quadrats de la nova nau en construcció que havia de substituir la sinistrada el 2001.

8 de cada 10 colegiados ven discriminación

El Gobierno favorece la concentración empresarial en Madrid, según los economistas

EL PAÍS, Barcelona

Del total de economistas catalanes, 8 de cada 10 creen que el Gobierno central favorece la concentración empresarial en Madrid. Una encuesta del Colegio de Economistas de Cataluña indica que el 85,2% de los asociados afirma que el Gobierno de José María Aznar favorece esa concentración, mientras que el 9,1% cree que no y el 5,7% restante no tiene opinión. La mayoría de economistas dice que la situación económica ha empeorado respecto al pasado otoño.

El Colegio de Economistas de Cataluña, que agrupa a 6.000 profesionales y presenta diversos informes de coyuntura a lo largo del año, ha incluido por primera vez la pregunta: ¿Cree que el Gobierno central favorece la concentración de poder económico y empresarial en Madrid? La encuesta se ha dirigido a 439 socios, que son "una muestra representativa de los asociados al colegio", afirmó ayer el decano de la entidad, Jordi Conejos.

La encuesta del Colegio de Economistas se dio a conocer tres días después de saberse que Madrid atrajo el 71,6% de la inversión extranjera en empresas no cotizadas en Bolsa en el primer semestre de 2001. Cataluña, en cambio, ha perdido posiciones y captó el 13,6% en ese periodo, según el Ministerio de Economía.

El coordinador de la encuesta, Angel Hermosilla, afirmó ayer que las respuestas se basan en la percepción de las mayores inversiones en la capital española, el precio del suelo industrial y las ayudas impositivas, entre otros factores.

La economía, peor

Los economistas también creen que en los últimos meses la economía española y la catalana han empeorado. El 53,1% opina que la situación en Cataluña es peor que la de hace un año y el 38,5% considera que es igual. Hace cinco meses, el 47,2% de los economistas catalanes opinaba que el estado de la economía era peor que un año antes.

El problema más importan-

tes de la economía catalana es, a juicio de los encuestados, el estado de las infraestructuras y de las comunicaciones. El 59,9% responde que éste es el mayor problema para impulsar la economía catalana. El 58,5% indica que es la falta de reformas estructurales en la economía (la encuesta no las concreta), lo que merma el crecimiento económico.

El paro, citado por el 22,1% de los encuestados, es otra de las preocupaciones crecientes de estos profesionales. En octubre pasado, sólo el 16,2% de ellos citaba el paro como un problema.

En cambio, la inflación y los costes laborales preocupan menos a los economistas que el pasado otoño. El 30,3% se declara preocupado por la inflación (el 35,5% hace cinco meses) y el 28,7% por los costes laborales (31,3% en la anterior encuesta).

Asimismo, tres de cada cuatro economistas aseguran que los aumentos de impuestos introducidos a principios de 2002 no se corresponden con la situación económica actual.

En cuanto a las perspectivas de la economía catalana en el primer trimestre de 2002, el 51,9% apunta que la situación será idéntica, el 38,5% que empeorará y el 8,4% que mejorará. Los economistas piensan que en el primer semestre del año Cataluña tendrá una evolución económica mejor que el conjunto de España. En su opinión, el deterioro de la economía durante los últimos meses empieza a frenarse y a mediados de 2002 iniciará su recuperación.

Radiografía de la encuesta

Cifras en porcentaje de colegiados (439 respuestas)


■ ¿Cree que el Gobierno central favorece la concentración del poder económico y empresarial en Madrid?



■ ¿Cree que la economía catalana mejorará, continuará igual o empeorará en el primer trimestre de este año?



■ ¿Cree que la situación actual de la economía catalana es ahora mejor, igual o peor que hace un año?



■ Según su opinión, ¿cuáles son los tres principales problemas que tiene actualmente la economía catalana? En % de colegiados

Problemas más citados de importancia	Problemas 2002	Otoño 2001	Variancia
Infraestructuras y comunicación	59,9	49,9	↑↑
Falta de reformas estructurales	58,5	58,5	→
Inflación	30,3	36,5	↓↓
Costes laborales	28,7	31,3	↓
Debilidad de la demanda extranjera	27,8	24,2	↑
Paro	22,1	16,2	↑↑
Debilidad de la demanda interna	19,6	17,3	↑
Precio del petróleo y de los carburantes	9,1	16,2	↓↓
Cotización dólar-euro	8,0	12,8	↓↓

Fuente: Colegio de Economistas de Cataluña

EL PAÍS

Los economistas catalanes dan un aprobado a la situación económica en Cataluña en relación con el conjunto de España. Los encuestados pun-

túan con una nota de 6,3 sobre 10 la marcha de la economía catalana. La nota se reduce al 6 en la calificación de la situación del conjunto del país.

El debate se amplía

S. T. Barcelona

El debate sobre la pérdida de peso económico de Cataluña se amplía. El Colegio de Economistas de Cataluña entró ayer de lleno en él. Su aportación se inicia con la certeza de sus socios de que la política del Gobierno central —concentración de inversión pública y de sedes de organismos públicos en Madrid— actúa de imán para atraer inversiones. La opinión de aquella entidad no es algo baladí, pues muchos colegiados ocupan puestos clave en empresas y organismos.

Las dos principales aportaciones técnicas a este debate han sido el documento del

Círculo de Economía y el informe que publicó EL PAÍS (29 y 30 de octubre de 2001). El primero, indicando que el Gobierno central contribuye con su política a potenciar a Madrid. El segundo, cuantificando también, por vez primera, la baja inversión del Ejecutivo catalán en relación con la de sus homólogos de Madrid o Valencia.

Los lectores pueden seguir esta polémica a través de esos y otros artículos publicados sobre la materia en este diario. Otros medios han proseguido esta senda, aportando también complementos intermitentes al núcleo de la discusión.

El empresariado catalán apoya el Gobierno de coalición y lo rechazaba en 1992 y 1996

Por primera vez la mayoría respalda que CiU tenga ministros, según un sondeo de Fomento

Por primera vez, hay una opinión mayoritaria entre el empresariado catalán favorable a que CiU participe en el Gobierno central. No había ocurrido en 1996, en la anterior legislatura del PP, ni en 1992, con el PSOE. En general, los empresarios consideran buenos los resultados de la colaboración de CiU con el Ejecutivo.

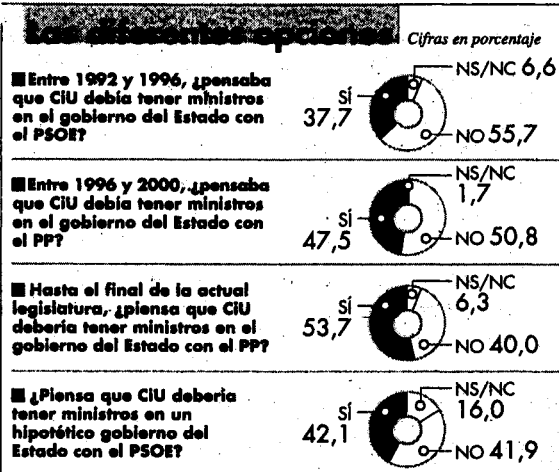
DOLORS ÁLVAREZ

BARCELONA. - La mayoría de los empresarios catalanes se muestra ahora favorable a que CiU se incorpore al Gobierno central, contrariamente a lo que pensaba en 1992 con el PSOE y en 1996, con la primera legislatura del Partido Popular. Así lo pone de manifiesto la encuesta realizada por la patronal catalana Fomento del Trabajo a raíz del debate suscitado tras la oferta del presidente del Gobierno, José María Aznar, para un pacto gubernamental con CiU.

Los resultados de la encuesta, adelantados ayer por este diario, se han elaborado a partir de las respuestas de 400 empresas y constituyen la primera toma de posición del empresariado respecto a la oferta de Aznar. El sondeo revela que el 53,7% del empresariado catalán opina que CiU debería tener ministros en el Gobierno del Estado hasta el final de la legislatura, mientras que un 40% se muestra contrario. En cambio, en la legislatura 1992-1996, con el PSOE, el 55,7% era contrario a la entrada de CiU en el

Gobierno, y en la legislatura 1996-2000 también la mayoría (el 50,8%) se mostraba en contra de una coalición entre el PP y CiU. Respecto al hipotético caso de que ahora el pacto gubernamental se planteara con el PSOE, la división de opiniones es notable: un 42,1% dice que se mostraría a favor; un 41,9%, en contra; y un 16% no sabe o no contesta.

Fomento ha sometido también a consulta la opinión de los empresarios sobre los resultados de la colaboración de CiU con los gobiernos del Estado. Es significativa la



ANNA MONEL

preocupación existente por la inversión en infraestructuras. Según la encuesta, la mayoría considera que el resultado de la colaboración es "más bien malo" tanto en la época gobernada por el PSOE (el 67,7%) como en las legislaturas del PP (un 47,5% en la primera y el 50,9% en la actual).

En materia de política económica, los empresarios catalanes opinan que el resultado de los acuerdos del grupo nacionalista ha sido "más bien bueno" con todos los gobiernos, aunque con matices. La mejor valoración corresponde al primer Gobierno del PP, el que no disfrutaba de mayoría absoluta: el 71,7% de

La encuesta refleja el descontento suscitado por la inversión en infraestructuras tanto con el PSOE como con el PP

los encuestados considera bueno el resultado de la colaboración que se obtuvo en esa etapa. Es un porcentaje muy superior al 54,4% que ahora considera buenos los resultados con el actual Ejecutivo popular y al 55,9% que lo hacía con los gobiernos del PSOE.

Lo que más valora el empresariado es el resultado de la colaboración en materia de fiscalidad, especialmente en la anterior legislatura del PP, cuando se introdujeron las reformas de los impuestos de sucesiones y de renta. También en materia de política laboral está mejor considerado el resultado obtenido con el primer gobierno del PP: un 41% de los empresarios la consideran más bien buena, mientras que con los gobiernos del PSOE y con el actual sólo lo hace un 30%.

Convocadas las elecciones a la Cambra

El "Diari Oficial de la Generalitat de Catalunya" ("DOGC") publicó ayer la convocatoria de elecciones en las 13 cámaras de comercio de Cataluña, lo que abre oficialmente el proceso electoral, que en el caso de la Cambra de Barcelona ya lleva varios meses en marcha. Las votaciones para elegir a los representantes de los diferentes epígrafes de actividad económica se hará en todos los colegios electorales el próximo día 7 de mayo, mientras que la elec-

ción de los representantes de las organizaciones patronales tendrá lugar el 30 de mayo. Posteriormente, se elegirán a los integrantes de los comités ejecutivos de las instituciones, incluidos los presidentes. En Barcelona, las dos patronales catalanas, Fomento y Pimec-Sefes, están de acuerdo en una candidatura encabezada por Miquel Valls, que optaría a la presidencia, y por Josep Manuel Basáñez, que se perfila como vicepresidente primero.

ECONOMIA

Passarà avui

- ▶ **IMMOBILIÀRIES**
El màxim executiu de Colonial, Joan Josep Bruguera, analitzarà el sector o
- ▶ **ESTADÍSTICA**
Els registradors presentaran les dades mercantils del 2001 o
- ▶ **COMPETÈNCIA**
El comissari Mario Monti participarà en el Dia de la Competència o

Anàlisi de l'evolució econòmica

Barcelona manté el lideratge industrial d'Espanya des del 1955

Un informe del BBVA revela que la província genera el 25% de la producció total espanyola

Girona té la renda per càpita més alta, que dobla la de Granada, la més baixa del país

JUAN CARLOS ROSADO
MADRID

La província de Barcelona segueix sent el «gran centre industrial» d'Espanya, donat que genera més d'una quarta part de la producció de la majoria de les branques de l'activitat industrial, segons un estudi fet públic ahir per la Fundació BBVA. L'informe revela també que Girona era el 1998 la província espanyola més rica en renda per càpita.

El treball realitzat per l'Institut Valencià d'Investigacions Econòmiques (IVIE), que analitza l'evolució econòmica de les províncies espanyoles des del 1955 fins al 1998, certifica que els territoris més productius continuen sent els mateixos que a mitjans del segle XIX. Des d'aleshores, la «bretxa en termes absoluts amb les més endarrerides» ha anat en augment.

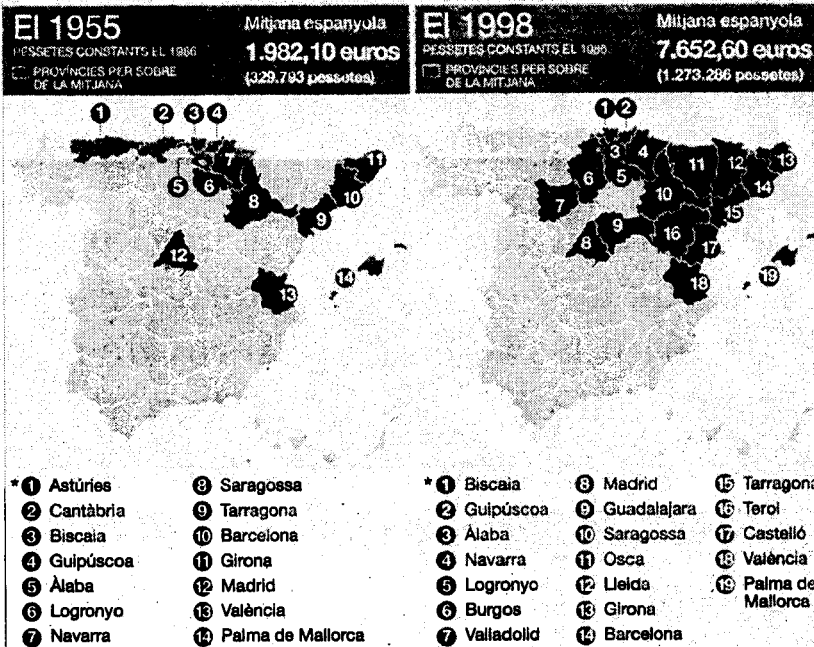
Aquest és el cas de Barcelona, que ja el 1955 destacava com el gran centre industrial del país i que constitueix «un clar exemple de manteniment i potenciació dels avantatges inicials».

PROVÍNCIES LÍDERS / L'informe no conté gaires sorpreses en la classificació regional de la riquesa. Madrid i Barcelona, que copen el 25% de la població espanyola, i les províncies de Girona, Àlaba, Illes Balears i la Rioja encapçalen el conjunt de territoris amb més renda i productivitat. La renda per càpita de Girona, que és la província més rica en aquest capítol, dobla la de la més pobre, que és Granada.

Entre aquest selecte grup del capdavant i les 44 províncies restants hi ha una important «disparitat», encara que s'hagi reduït en termes relatius al llarg del període analitzat. En aquest sentit, l'estudi constata que la intervenció del sector públic, a través d'impostos i transferències, «ha suavitzat les desigualtats» entre aquests dos grups.

MÉS IGUALTAT / La conclusió principal a què arriben els autors de l'informe és que «l'Espanya actual és més igualitària que la dels 70». Aquesta convergència en renda per càpita s'ha produït «des de dalt», ja que les províncies més riques s'han

Les províncies amb el PIB per càpita per sobre de la mitjana



aproximat més als valors mitjans», mentre que les pobres ho han fet «amb una intensitat molt inferior». La reducció de les diferències es deu, en gran mesura, a l'homogeneïtzació de les condicions en què es desenvolupa l'activitat productiva.

Tot i que els poders públics també han contribuït a pal·liar el desequilibri, l'informe subratlla que encara hi ha «una fractura territorial molt evident» entre les províncies del nord i l'est peninsular, beneficiades per la seva ubicació geogràfica, i les situades al sud-oest.

Aquesta sensible bretxa, afegeix el document, «difícilment es podrà arribar a solucionar si les províncies més endarrerides no aconsegueixen reduir el nivell de població dependent, formada per inactius i aturats».

L'Estat de les autonomies, decisiu en la disminució de la desigualtat

▶▶ La creació de l'Estat de les autonomies i el desenvolupament de l'Estat de benestar són dos dels factors que, segons l'informe del BBVA, van contribuir que la dècada dels 80 fos decisiva per reduir la desigualtat en la distribució de la renda. L'estudi situa en aquests anys l'acceleració del procés que ha desembocat en una Espanya «més igualitària» que la de fa 30 anys.

▶▶ El document també ressalta el paper que va tenir en aquella dècada la instauració d'un règim

democràtic que va potenciar el paper del sector públic en l'economia, així com els beneficis que va obtenir Espanya amb l'entrada a la Unió Europea (UE).

▶▶ L'informe precisa que el 78% de les diferències en renda per càpita que hi ha entre les províncies espanyoles tenen el seu origen «en diferències en taxes de productivitat». El 25% restant es reparteix entre les diferències en taxes d'ocupació (19%), en taxes d'activitat (4%) i la influència dels factors demogràfics (2%).

CANVIS GEOGRÀFICS

La riquesa s'ha desplaçat cap a la zona del nord-est

J. C. R.
MADRID

La riquesa econòmica s'ha desplaçat en les últimes dècades des de la cornisa cantàbrica cap al nord-est espanyol, segons l'estudi sobre evolució de les províncies divulgat pel BBVA.

Mentre que el 1955 els territoris amb més renda se situaven a la zona del Cantàbric, a Madrid i en determinats enclavaments de l'est peninsular, el 1998 la geografia de la riquesa s'havia concentrat prop de la frontera francesa i a les illes Balears.

L'informe precisa que moltes d'aquestes províncies -Sòria, Terol, Osca- s'han beneficiat dels «fluxos migratoris» i de les seves «relacions de veïnatge» amb terri-

Les zones més riques distribueixen la renda més igualitàriament

toris rics que funcionen com a pol d'atracció. Altres han estat afavorides per la «proximitat a la frontera francesa» i al «litoral mediterrani», amb els consegüents «avantatges turístics».

RENDA EQUILIBRADA / Les províncies més riques presenten la particularitat de distribuir la renda d'una forma més igualitària entre els seus habitants que les més pobres. Existeixen, a més a més, una sèrie de «trets comuns» a totes elles, entre els quals destaquen «una menor dependència del sector públic, una escassa presència del sector agrícola en benefici de la producció manufacturera, una gran importància de les activitats turístiques i una qualificació més alta de la força de treball».

El 85% dels economistes pensa que el Govern afavoreix Madrid

Augmenta la preocupació pels dèficits en infraestructures i comunicacions a Catalunya

■ Vuit de cada deu economistes catalans asseguren que les actuacions del Govern central afavoreixen la concentració de poder econòmic i empresarial a Madrid. La preocupació del col·lectiu per les deficiències en infraestructures a Catalunya ha augmentat.

FRANCESC MUÑOZ
Barcelona

Aquestes són algunes de les conclusions de l'enquesta d'hivern de conjuntura del Col·legi d'Economistes de Catalunya, encapçalat per Jordi Conejos, en què han participat 439 dels 6.000 membres de l'entitat. L'aclaparadora resposta afirmativa dels participants sobre els favoritismes del Govern central es refereixen, sobretot, segons explica el coordinador del sondeig, Àngel Hermsilla, a aquelles polítiques que comporten l'atracció d'inversió cap a la capital: ajuts directes a la instal·lació, per a la formació de personal o per a infraestructures.

Precisament, l'enquesta també posa en relleu que els dèficits de Catalunya en matèria d'infraestructures i comunicació han passat a constituir el principal problema per als economistes i han desbancat la manca de reformes estructurals, que ocupava la primera posició entre les preocupacions del col·lectiu en l'anterior enquesta (tardor 2001) i ara és la segona, tot i que amb el mateix pes. Hermsilla interpreta que aquesta evolució respon, d'una banda, al debat Catalunya-Madrid i, de l'altra, als greus problemes que van originar els talls elèctrics del desembre. Altres problemes assenyalats pels col·legiats són, per aquest



Jordi Conejos, degà del Col·legi d'Economistes de Catalunya

ordre, la inflació, els costos laborals, la feblesa de la demanda estrangera i l'atur.

A aquests inconvenients, els enquestats n'hi afegeixen altres de «collita pròpia», com ara les relacions econòmiques amb la resta d'Espanya i el deteriorament de la situació política catalana. Sobre aquest darrer punt, Hermsilla posa en relleu alguns dels comentaris fets pels enquestats: «L'extensió de la cultura del victimisme, la provisionalitat de la política actual i els problemes de lideratge polític».

Els membres del Col·legi també s'han manifestat contra l'augment dels impostos aprovats al començament de l'any. Entenen que entra en contradic-

ció amb la política anticíclica que hauria de marcar les actuacions del Govern.

Pessimisme sobre l'economia

A grans trets, els col·legiats són pessimistes sobre la marxa actual de l'economia. Un 53,1% dels enquestats assegura que la situació és pitjor que fa un any, mentre que un 38,5% no hi nota diferències. Malgrat aquestes impressions, un 59% afirma que l'estat de la seva economia pròpia és igual que un any enrere. Fins i tot un 28% reconeix que ha millorat. Els economistes preveuen que l'economia es mantindrà estable els propers mesos, amb una lleugera tendència a la millora.

Els empresaris, a favor d'un ministre de CiU

El 53,7% dels empresaris catalans es mostra favorable que CiU accepti la invitació del president Aznar d'entrar en el Govern espanyol i fer-se càrrec d'algun ministeri fins al final de l'actual legislatura. El 40% és contrari a aquesta possibilitat, segons les conclusions d'un sondeig elaborades per Foment del Treball a partir de les respostes d'unes 400 empreses. Les opinions s'equilibren en la hipòtesi d'un pacte de Govern amb el PSOE (42,1% a favor i 41,9% en contra).

Els empresaris catalans fan un balanç positiu dels resultats en matèria de política econòmica de la col·laboració de CiU amb els diferents governs de l'Estat (un 55,9% en la col·laboració amb els socialistes; un 71,7% amb el PP en la legislatura 1996-2000; i un 54,4% en l'actual).

En canvi, en política d'infraestructures, els empresaris són molt crítics i fan una valoració negativa, en general, del resultat de la col·laboració entre la força governant a Catalunya i la del conjunt de l'Estat.

CiU manté el refús a entrar en el govern popular. El conseller d'Economia, Francesc Homs, va afirmar, responent a una pregunta que se li va fer en un col·loqui al Círculo Ecuatore, que li tornessin a preguntar «l'endemà d'haver guanyat les properes eleccions catalanes».

Cataluña superó a Madrid en la creación de empresas en 2001

L. A., Madrid

El número de nuevas empresas constituidas el pasado año se elevó a 110.650, lo cual supone un descenso del 5% en relación con las 116.519 empresas creadas en 2000, de acuerdo con los datos que el Colegio de Registradores de España ofreció ayer.

El director del servicio de coordinación de los Registros Mercantiles, Luis Fernández del Pozo, comentó: "Los efectos de la intensa desaceleración económica que está viviendo la economía española y, en general, la mundial, se dejan sentir de una manera acusada en el número de entidades constituidas en los registros mercantiles durante el pasado año".

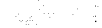
Rompiendo la tendencia habitual, Cataluña ha sido líder en el proceso de creación de empresas con 22.099, mientras que Madrid ha sufrido un recorte hasta las 21.021 entidades constituidas. No obstante, los capitales fundacionales han sido más abundantes en la Comunidad de Madrid con una media de 661 millones de pesetas en sociedades anónimas y de 16 millones en limitadas. Pese a la caída en el número de nuevas empresas, se aprecia que éstas nacen con más capital. Por ejemplo, en 2000 más de la mitad de las sociedades anónimas constituidas tenían el capital mínimo de 10 millones de pesetas, mientras que el pasado año este porcentaje se redujo hasta el 40% de las nuevas anónimas.

"Esa mayor capitalización ante las expectativas de crisis que se observó en la fase de fundación de las empresas, se apreció también el número de ampliaciones de capital", explicó Fernández del Pozo. Así, durante el pasado año, 43.480 entidades decidieron aumentar su capital y en 2000 lo hicieron 38.700. En 2001, la cifra de ampliaciones de capital rondó los 2,67 billones de pesetas.

Durante el pasado año se produjo un aumento en el depósito de cuentas presentadas por las compañías. Así, se elevó a 827.004 cuentas, frente a las 763.660 del año 2000. A este respecto, el director del servicio de coordinación de los Registros Mercantiles apuntó que se está cerrando la brecha de las sociedades incumplidoras, que son las inactivas, instrumentales o que están en crisis.

El País

27 FEB. 2002



Medi urbà.

El sector privat reconeix la falta de bones produccions, anuncia que reforçarà els descomptes i eradicarà les invitacions

Crit d'alerta teatral perquè baixa l'ocupació a Barcelona

Augmenten en un 26% els espectadors que van a veure les obres en català

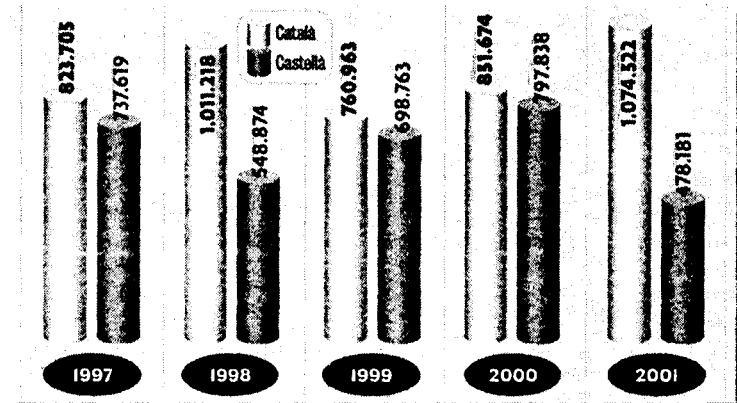
Marta Monedero
BARCELONA

Tot i que creix lleugerament el nombre d'espectadors que van al teatre, aquest increment no convenç l'empresa privada, que està inquieta pel descens de l'ocupació, que ha baixat un 3 per cent al 2001.

L'Associació d'Empreses de Teatre de Catalunya (Adetca) ha fet públiques les dades del sector al 2001 a Barcelona, unes xifres que reflecteixen un lleuger augment dels espectadors, d'un 2 per cent en comparació amb l'any 2000, però un "alarmant" descens de l'ocupació als teatres de la capital catalana quantificat en un 3,27 per cent. De fet, és el primer any que Adetca registra una dada negativa en aquest sentit, per la qual cosa l'associació no amaga la seva preocupació alhora que reclama la implicació de totes les administracions per "trobar la manera d'incentivar la demanda", segons comentava ahir el president d'Adetca, Daniel Martínez.

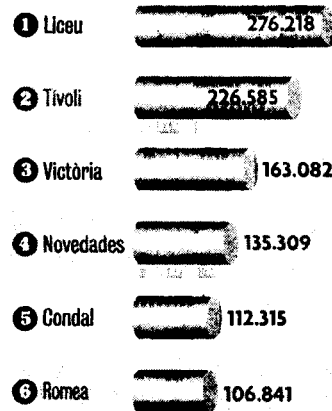
Encara no és l'hora de posar el crit al cel, ja que s'ha conservat la tendència a l'alça quant a públic, però sí de fer un toc d'atenció. En total, hi va haver 2.152.885 espectadors i la recaptació va pujar un 12 per cent (situant-se en els 4.039.711 euros), però l'ocupació mitjana va ser del 50,11 per cent, un 3,27 per cent menys que al 2000. I aquí és on fa mal. Segons el vicepresident d'Adetca, José Luis Martín, aquestes xifres posen de manifest la crisi del sector, ja que encara que "fins al mes de juliol va ser una temporada molt bona, a partir de l'agost el teatre va a pitjor". Concretament, fins al juliol el creixement era de 130.000 espectadors en relació amb l'any anterior, una dada que accentua la mala collita del segon semestre. Entre les causes de la crisi, Adetca considera la falta d'"encert" per part dels productors a l'hora de programar i l'efecte de l'11 de se-

Espectadors de teatre a Barcelona



Rànquing de teatres

(Espectadors)



Espectacles més vistos



Resum de dades comparatives

	2000	2001	variació	% increment
Total teatres	39	42	3	
Total espectacles	567	483	-84	-15%
Espectacles en català	257	237	20	-20%
Espectacles en castella	128	103	25	-25%
Total aforament	3.955.000	4.296.424	341.424	8,6%
Total espectadors	2.111.227	2.152.885	41.658	2%
Total espectadors de pagament	1.704.106	1.745.867	41.761	2%
Total espectadors convidats	229.985	254.314	24.329	11%
Total espectadors intercanvi	177.136	152.704	-24.432	-14%
Percentatge d'ocupació	53,38%	50,11%	-3,27%	
Total recaptació (milions d'euros)	34,725	38,765	4,040	12%

tembre. A més, Martínez comentava que no sap "si es tracta de la crisi o de si hem tocat sostre, una paraula que no vull repetir més". No és estrany, ja que aquest any la seva empresa, Focus, ha obert un dels tres nous espais de la ciutat, el remodelat Palau dels Esports, amb un aforament d'unes 2.400 localitats. Els altres espais són la sala Ovidi Motllor de l'Institut del Teatre i la Fabià Puigserver, al nou Lliure.

Així les coses, les solucions s'han d'executar a curt termini. A més d'una campanya per incitar el públic català i de la resta de l'Estat a anar més al teatre, els empresaris han anunciat que reforçaran els descomptes per a alguns col·lectius i reduiran al màxim el nombre d'invitacions, "que devaluen" l'interès pel teatre (atenció a la xifra: al 2001, hi ha haver 254.314 espectadors convidats).

Autoria catalana del 37%

Com a dada d'especial interès, cal destacar l'augment del decalatge entre els espectadors que han anat a veure espectacles en català i els que els

L'empresa privada està preocupada per la falta de bones produccions i prepara una ofensiva per engrescar el públic

han anat a veure en castellà. Al 2001, el creixement del públic en català va ser espectacular (va passar dels 851.674 al 2000 als 1.074.522 al 2001). Una pujada del 26 per cent, que encara ressalta més si observem la davallada dels espectadors d'obres en castellà, que ha caigut un 40 per cent (vegeu el gràfic). Els muntatges d'autors catalans que s'han posat en escena el 2001 van suposar el 37 per cent de la cartellera barcelonina, mentre que els de la resta de l'Estat van representar el 20% i els estrangers, el 40%.

Val a dir que les dades d'Adetca només fan la radiografia del teatre a Barcelona. L'escàner de tot Catalunya corre a càrrec del departament de Cultura, que està estudiant les vies per dur-lo a terme. De totes maneres, Adetca opina que Barcelona genera els dos terços de l'activitat teatral catalana i que les dades són extrapolables.

TURISME EN ALÇA

BCN és el vuitè destí més popular d'Europa

PATRICIA CASTÁN
BARCELONA

Les crisis internacionals de l'any passat no van fer efecte en la carrera ascendent de Barcelona com a destí turístic. La ciutat es va afirmar en el vuitè lloc entre els 10 destins més populars d'Europa. El mèrit afegit és haver estat l'urbs que ha crescut més durant l'última dècada, amb una pujada del 105%.

El balanç definitiu del 2001, presentat ahir per Turisme de Barcelona, destaca un creixement del nombre de turistes del 7,6% respecte a l'any anterior, amb un total de 3.378.635. La xifra de pernoctacions va pujar el 2,5%. Aquests resultats contrasten amb

Portabella insta a crear places hoteleres tot i la caiguda de l'ocupació

la baixada que va experimentar el sector en el conjunt d'Europa com a conseqüència de la desaceleració de l'economia i de la crisi provocada pels atemptats a Nova York i Washington l'11 de setembre.

L'ocupació hotelera de la ciutat va baixar cinc punts -fins a quedar-se en el 79%- a causa de l'augment de l'oferta d'habitacions. Malgrat això, el regidor de turisme, Jordi Portabella, va defensar ahir la creació de noves places hoteleres.

Els bons resultats de Barcelona s'atribueixen al creixement de turistes nacionals, que ha compensat la caiguda dels de llargues distàncies. Des de començaments d'any, s'han superat els sostres del mateix període del 2001. ■

El turisme a Barcelona creix un 7,6% el 2001, tot i la crisi de l'11-S

La ciutat es consolida com la de més augment de visitants a Europa

Vicenç Relats
BARCELONA

El turisme a Barcelona va creixer l'any 2001 un 7,6% respecte a l'any anterior, desmarcant-se dels resultats negatius que els atemptats de l'11-S van suposar a tot el sector turístic europeu (-1%) i mundial (-1,3%), segons xifres de l'OMT. Els resultats de Barcelona també suposen un augment molt substancial respecte al global de Catalunya, que va ser d'un 1%.

Així ho posen en relleu les dades de balanç que ahir va presentar el consorci Turisme de Barcelona, que indiquen que la capital catalana va rebre 237.473 turistes més que el 2000 i va elevar a prop de 3,4 milions les persones que van dormir als hotels de la ciutat,

amb un total de 8 milions de pernотacions.

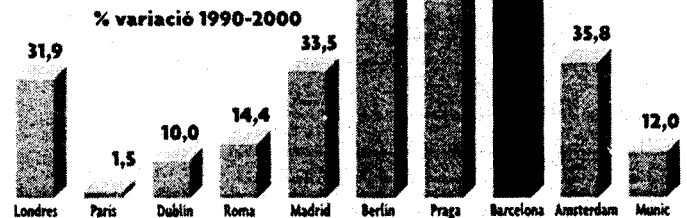
Amb tot, l'ocupació hotelera va baixar del 84% al 79% per causa de l'augment de 3.000 noves places creades l'any passat amb l'obertura de 16 hotels, que situen l'oferta de la ciutat en 34.303 places.

El tinent d'alcalde responsable de Turisme, Jordi Portabella, va afirmar que un 79% d'ocupació de mitjana "ens permet ser optimistes de cara a noves places", i va remarcar que a la ciutat "hi cal un creixement sostingut que no li faci disminuir la capacitat d'oferta", tot i assegurar que aquest augment s'ha de fer "buscant el punt d'equilibri" que interessa tant als hotelers com a l'Ajuntament.

Per la seva part, el president

PERNOCTACIONS A LES PRINCIPALS CIUTATS EUROPEES

	1990	2000
Londres	91.500.000	120.400.000
Paris	91.900.000	31.630.000
Dublin	16.300.000	16.390.000
Roma	12.315.225	14.381.281
Madrid	9.481.728	12.668.413
Berlin	7.243.638	8.418.325
Praga	4.524.000	7.821.853
Barcelona	3.796.822	7.777.880
Amsterdam	6.720.500	7.786.000
Munic	6.928.970	7.756.152



de Turisme de Barcelona, l'hotelier Joan Gaspart, va admetre que la disminució d'ocupació "reduïx la facturació dels hotelers", però va indicar que "a la llarga l'augment amb mesura és beneficiós".

L'any 2001 ratifica el lideratge de Barcelona, que en el període 1990-2000 és la ciutat de tot Europa que ha experimentat

un creixement més gran en nombre de pernотacions i ja es situa en el vuitè lloc de les 10 principals ciutats turístiques, per sobre d'Amsterdam i Munic (vegeu gràfic). Barcelona i Munic són les dues úniques ciutats referenciades que no són capitals d'Estat. En deu anys la capital catalana ha multiplicat per dos el nombre de pernотacions,

amb un augment del 104%. Aquest és un índex molt superior al de la ciutat líder, Londres, amb un 31,9% d'augment, mentre que Paris, en segona posició, només creix un 1,5%. Portabella va admetre que la inseguretut ha crescut a Barcelona i "és preocupant", però és a nivells inferiors a la d'altres capitals europees.

LOCAL / EL TRAFICO, PRINCIPAL PROBLEMA

La valoración de la gestión de Clos baja un 20% en apenas tres años

Joan Puigdollers y Santiago Fisas son los únicos líderes municipales que no aprueban

FERRAN BOIZA

BARCELONA.- La valoración que los ciudadanos de Barcelona realizan de la gestión del alcalde Joan Clos cae en picado. Si hace tres años, el 68,3% la calificaba de buena o muy buena, ahora ese porcentaje es de tan sólo el 49,6%. Aún así, el alcalde obtiene la máxima puntuación (6,1), mientras que los dos líderes de la oposición, Joan Puigdollers (CIU) y Santiago Fisas (PP), no consiguen el aprobado de los barceloneses.

El concejal de Presidencia del Ayuntamiento de Barcelona, Ernest Maragall, presentó ayer los resultados del cuarto barómetro trimestral de 2001, la radiografía del estado de la ciudad que el consistorio realiza cada tres meses.

Los resultados obtenidos son un auténtico jarro de agua fría para el Gobierno municipal: cada vez son menos los barceloneses que valoran positivamente la gestión del alcalde Joan Clos y su equipo. A finales de diciembre, cuando se realizó la encuesta, sólo el 45% calificaba de buena la gestión municipal, muy lejos del 61% obtenido en el sondeo de junio de 1999. Además, si en aquel momento el 7,3% la tildaba de muy buena, ahora apenas es el 4,6%. Y lo que es más importante, si entonces el 77% mostraba su optimismo y aseguraba que la situación de Barcelona mejoraría, en diciembre pasado tan sólo pensaba así el 65,5% de los barceloneses. Otro ejemplo de esta pérdida de confianza en el Gobierno municipal es que en junio de 1999 el 77% de los ciudadanos asegura-

ban que, en el último año, Barcelona había mejorado, mientras que en el último barómetro sólo lo afirma el 49%.

Esta sensación generalizada de que las cosas no van del todo bien se refleja, también, en la nota que los barceloneses otorgan a su alcalde. Aunque obtiene un 6,1 sobre 10, apenas dos años antes la nota era de 6,5. Sin embargo, los que salen peor parados son los dos líderes de la oposición. Los presidentes de los grupos municipales de CIU, Joan Puigdollers, y PP, Santiago Fisas, son los únicos que cosechan calabazas. Puigdollers por muy poco (4,9), pero Fisas por mayor margen (4,5).



ANTONIO MORENO

La Caixa crea una fundación para atraer empresas innovadoras

BARCELONA.- La Caixa ha impulsado la Fundación Barcelona Digital, que se dedicará a fomentar la implantación en Cataluña de empresas innovadoras tanto de la nueva economía como de la tradicional. La nueva fundación, que se instalará en el

distrito 22 @ de Barcelona, cuenta con el apoyo del Ayuntamiento de Barcelona, la Generalitat, Cap Gemini Ernst & Young, Esade, HP, Telefónica y Microsoft, entre otras empresas. Su constitución ha sido asesorada por el bufete Roca Junyent. / L. M

Apoyo a la ampliación horaria del metro

Los barceloneses apoyan la decisión de ampliar el horario de tres líneas del metro hasta la medianoche, según se desprende del barómetro trimestral elaborado por el Ayuntamiento de Barcelona.

Cuatro de cada diez barceloneses consideran que la ampliación del horario en las líneas L2, L3 y L5 -en las líneas L1 y L4 se realizará a lo largo de este año- le ha beneficiado de forma personal, un porcentaje que sorprendió incluso al concejal de Presidencia del Ayuntamiento de Barcelona, Ernest Maragall, encarga-

do de presentar la encuesta. «Muchos ciudadanos habrán interpretado que más que un beneficio personal para ellos es una mejora general para la ciudad», argumentó el edil socialista.

El barómetro indica también que la circulación vuelve a ser la principal preocupación de los barceloneses, con un 21,6%, por delante de la delincuencia (21%) o de los problemas asociados a la inmigración (10,5). En el barómetro anterior, correspondiente al mes

de septiembre, el principal problema para los barceloneses era la delincuencia, seguido muy de cerca de las situaciones vinculadas a la inmigración. La circulación ocupaba el tercer lugar.

Ernest Maragall considera que estos datos reflejan, además de una realidad, un estado de opinión que muchas veces generan «los medios de comunicación». En su opinión, si en septiembre los ciudadanos destacaban la inmigración seguramente era consecuencia del desajuste de los

subaharianos que estaban acampados en la plaza de Catalunya y si en diciembre los barceloneses se quejaban sobre todo del tráfico, era por las molestias causadas por las obras del tranvía de la Diagonal. En ambos casos, recordó Maragall, los medios de comunicación se hicieron amplio eco de lo sucedido.

El barómetro indica, además, que en opinión de los barceloneses el principal problema de Cataluña son las situaciones que se generan en torno a la inmigración,

mientras que en el conjunto de España continúa siendo el terrorismo, seguido del paro.

La encuesta, realizada poco antes de Navidad, interrogó también sobre la llegada del euro. El 65% de los barceloneses se consideraban bien informados y el 78% conocía que un euro eran 166 pesetas al cambio, el mismo porcentaje que aseguraba que no tendría ningún problema en adaptarse. Una previsión ciudadana que finalmente la realidad ha confirmado.



REVISIÓ MUNICIPAL A L'OPINIÓ CIUTADANA

El trànsit desplaça la inseguretat com a principal problema urbà

Les conseqüències de la immigració preocupen els barcelonins la meitat que fa tres mesos

La neteja de la ciutat, les obres molestes i la contaminació són els altres punts negres

PATRICIA CASTÁN
BARCELONA

El soroll dels motors, la lentitud de la circulació i els embotellaments preocupen més els barcelonins que la por de ser víctimes d'un robatori. L'últim baròmetre municipal eleva els problemes del trànsit urbà a la primera posició dels maldecaps ciutadans i desplaça la inseguretat al segon lloc. El marge de diferència és només de sis dècimes, però fa baixar la delinqüència del primer lloc en què es va instal·lar fa sis mesos. També els problemes associats a la immigració perden pes, gràcies al fet que l'últim trimestre de l'any passat va ser, en aquest sentit, bastant més tranquil que l'estiu, quan hi va haver els desallotjaments d'immigrants a les places de Catalunya i d'André Malraux.

Malgrat que la circulació torna a coronar -amb un 21,6% i com era tradicional- el podi dels problemes urbans, la quota de ciutadans preocupats per la inseguretat és gairebé igual que l'estiu passat. Ara un 21% de persones s'apunten com a principal preocupació, mentre que al setembre, i després d'un estiu ple de robatoris a turistes, va ser del 21,6%. En canvi, superats els desallotjaments d'immigrants, els temes relacionats amb la immigració han passat de preocupar molt un 20% de barcelonins a preocupar-ne només un 10,5%.

POCS INCIDENTS / El regidor Ernest Maragall, que ahir va presentar els resultats, no va amagar que els recents incidents del Maremàgnum -on un immigrant va morir després de ser agredit i llançat a l'aigua- tornaran a donar més pes a la inseguretat en el pròxim sondeig.

El llarg llistat de temes que generen més inquietud entre els ciutadans segueix amb la neteja dels carrers (7,5%), que es considera menys eficient que el mes de setembre passat. A continuació se situen les molesties de les obres (4,5%), que en molts casos han estat causa directa d'alguns importants embussos circularis, com per exemple els del futur tramvia que ha posat cap per avall la Diagonal. La contaminació i el soroll, com també l'atur i les condicions laborals a la ciutat, són alguns dels temes que obtenen cotes

El baròmetre trimestral

Enquesta a partir de 800 entrevistes telefòniques fetes a Barcelona a majors de 18 anys

¿Quin considera que és el problema més greu que té la ciutat de Barcelona en aquests moments?

CIRCULACIÓ

Any	nov	mar	jun	set	des
2000	21,6%	22,6%	15,9%	12,0%	21,6%
2001	21,6%	17,6%	16,6%	17,1%	21,6%

FALTA DE SEGURETAT DELINQUÈNCIA

Any	nov	mar	jun	set	des
2000	17,6%	16,6%	17,1%	21,6%	21,6%
2001	21,6%	17,6%	16,6%	17,1%	21,6%

IMMIGRACIÓ

Any	nov	mar	jun	set	des
2000	0%	10,3%	10,6%	20,0%	10,5%
2001	10,5%	0%	10,3%	10,6%	20,0%

CLASSIFICACIÓ DE LA RESTA DE PROBLEMES

Neteja de carrers	7,5
Molèsties per obres	4,5
Obres / Urbanisme	1,3
Atur / Feina	4,0
Contaminació / Soroll	4,0
Aparcament	2,6
Transport públic	2,4
Vivenda	2,0

¿S'ha beneficiat de l'ampliació dels horaris del metro?

NO	56,4%	SI	42,0%
Ns/Nc	1,8%	Ns/Nc	3,1%

¿Com valora la gestió de l'Ajuntament de Barcelona?

Molt Bona/Bona	49,6%	Molt dolenta/Dolenta	30,0%
Normal	17,3%	Ns/Nc	3,1%

Digui'm si coneix aquests polítics i, si és així, valori la seva actuació (del 0 al 10)

CONEIXEMENT	PUNTAUCCIÓ
Joan Clos	98,1 / 6,1
Santiago Fisas	53,1 / 4,5
Imma Mayol	61,4 / 5,4
Joan Puigdollers	41,4 / 4,9
Jordi Portabella	66,9 / 5,5

Immigració i terrorisme, els assumptes més greus a Catalunya i a Espanya

▶▶ El sondeig municipal inclou qüestions sobre la situació actual de Catalunya i d'Espanya que, segons l'opinió dels barcelonins, mereixen un diferent rànquing de preocupacions. D'aquesta manera, el problema més greu que detecten a Catalunya és la immigració (14,4%), seguida per la inseguretat (9,8%), l'atur (9,3%), les carreteres i autopistes (5,4%), els peatges (3,1%) i altres infraestructures (3,1%).

▶▶ A Espanya, un aclaparador 27,6% pensa que el terrorisme és el principal maldecap nacional, seguit per l'atur (11,8%), la immigració (8,6%) i la gestió política del Govern central (4,8%).

▶▶ A Barcelona, la gestió de la Generalitat es percep com a bona en el 46,1% de les respostes, i com a dolenta, en el 17%. Per contra, la del Govern d'Aznar es considera dolenta o molt dolenta en el 33% de casos, i positiva, només en el 29,9%. Per a un 32,4% és normal. La gestió municipal es percep més bé que l'autonòmica i la del Govern central, però també ha perdut força.

▶▶ Si ara hi hagués eleccions municipals, el PSC perdria tres punts a CIU, el PP i ERC millorarien lleugerament els seus últims resultats electorals. Les xifres dels regidors gairebé no variarien, va explicar Ernest Maragall.

de preocupació significatives. A l'hora de passar factura a l'evolució de la ciutat durant el 2001, gairebé la meitat creu que va millorar, mentre que el 25,8% sosté que va seguir igual, i el 22,9%, que va empitjorar. Gairebé el 50% opina que la gestió municipal va ser bona o molt bona.

SUSPENS A L'OPOSICIÓ / Tot i que els ciutadans no mostren una gran estimació per cap dels seus líders polítics, l'alcalde és qui surt més ben parat de l'enquesta realitzada, amb una nota mitjana de 6,1. Altres regidors de l'equip de govern aconseguen discrets aprovats, mentre que els caps de files de CIU (Joan Puigdollers) i el PP (Santiago Fisas) s'emporten suspensos, amb un 4,9 i 4,5, respectivament. Maragall va atribuir irònicament aquestes puntuacions i el baix nivell de coneixement dels dos candidats a «la seva línia d'actuació».

L'APUNTI

JAVIER BELMONTE

Suspensos

Els barcelonins, més aguts del que es pensen els nostres ciutadans, donem un aprovat justet als líders dels tres partits de govern i un suspens als dos d'oposició. El primer aspecte és opinable, i el segon, d'una justícia infinita. Els déus ens han castigat amb una oposició erràtica que, lluny d'oposar-se i proposar alternatives, es limita a fantasejar sobre escenaris catastròfics i a comentar a toro passat les (males) notícies que surten a la premsa.

*Periodista

L'equip de govern valora com un signe de prosperitat que els ciutadans es queixin del trànsit

Maria Fava
BARCELONA

La circulació i la inseguretat són els dos problemes que més preocupen els ciutadans de Barcelona seguits, a distància, pels temes associats a la immigració, segons l'enquesta que trimestralment encomana l'equip de govern de l'Ajuntament.

La circulació guanya la delinqüència en només sis dècimes i per tant es poden considerar quasi empatades. Aquests dos problemes no són pas nous en el rànquing dels malsons dels barcelonins. Pel que fa a la circulació, des de fa una dècada ha estat la principal preocupació i motiu de queixa dels ciutadans. Només la primavera passada va ser relegada de forma passatgera al segon lloc i per davant es va situar la inseguretat. Ha tornat a recuperar el seu lideratge històric en aquesta última enquesta que es va realitzar a començament de desembre i que s'ha donat a conèixer ara.

Ernest Maragall, el regidor de Presidència i Hisenda, que ahir va ser l'encarregat de fer públic el sondeig, va valorar positivament el fet que la primera preocupació dels ciutadans sigui la circulació, perquè, segons ell, això és un senyal de la prosperitat de la ciutat, ja que es relaciona la intensitat del trànsit amb més ocupació. Un dels factors que pot haver influït per fer tornar la circulació al primer lloc de la llista són les grans obres -tramvia de la Diagonal, túnel de Mitre, cobriment de la ronda...- que els barcelonins

La circulació i la inseguretat, el que més preocupa els barcelonins

La immigració només amoina un 10% de la població

RÀNQUING DELS PROBLEMES

Circulació	21,6%
Falta de seguretat / Delinqüència	21,0%
Problemes associats a la immigració	10,5%
Molesties per obres	4,5%
Obres / Urbanisme	1,3%
Neteja carrers / Espais públics	7,5%
Atur / Condicions de treball	4,0%
Contaminació / Soroll	4,0%
Aparcament / Zones blaves	2,6%
Transport públic	2,4%
Habitatges poc accessibles	2,0%
Civisme (neteja, conducció, gent...)	1,6%
Recollida d'escorbaries / Contenidors	1,4%
Gestió política municipal	1,1%
Pobresa / Marginalització	1,0%
Brutícia gossos	0,9%
Droga	0,9%
Cost de la vida / Ciutat cara	0,8%
Impostos	0,8%
Falta de zones verdes	0,1%
Aïtres	6,4%
Cap	0,8%
NS/NC	3,0%

van trobar que s'estaven fent a la ciutat al mes de setembre i que van coincidir amb la retretx escolar i laboral.

En aquesta enquesta, la immigració ha baixat molt en el rànquing de problemes respecte a l'anterior baròmetre,

ja que només preocupa el 10% dels ciutadans i està en la tercera posició. L'anterior sondeig es va fer el mes d'agost coincidint amb el desallotjament dels subsaharians de la plaça Catalunya i el seu posterior viacrucis vergonyant pels carrers i les places de la ciutat. En aquells moments, un 20% dels ciutadans deien que la immigració era el problema que més els preocupava, només un 1,6% menys dels qui deien que la inseguretat era el pitjor flagell de Barcelona. La circulació, en ple mes d'agost, només amoinava el 12% de la gent. Ernest Maragall va apuntar ahir que probablement va ser la pressió dels mitjans de comunicació la que va sensibilitzar la ciutat per la situació dels immigrants i que posteriorment el tema "ha tornat a un nivell més estructural".

En el conjunt de Catalunya, la immigració continua sent el problema que més preocupa la gent (14,4%) i darrere ve la inseguretat (9,8%) i l'atur (9,3%), i a una certa distància (5,4%) les carreteres i les autopistes. A Espanya, el problema que més preocupa és el terrorisme (27,6%), seguit de l'atur i les condicions de treball (11,8%), i de la immigració (8,6%).

El govern aprova, l'oposició suspèn

Ernest Maragall volia semblar estranyat però estava realment cofoi quan va resumir la valoració que els ciutadans fan dels polítics municipals: "El govern aprova i l'oposició suspèn i ni tant sols aconsegueix ser coneguda", i va afegir que potser era degut a l'actuació de cadascú. Segons l'últim baròmetre, l'alcalde Joan Clos és el polític municipal més valorat i els ciutadans el puntuen amb un 6,1; la bona presència mediàtica que dona Jordi Portabella, el líder d'ERC a l'Ajuntament, fa que sigui el segon més ben puntuat amb un 5,5. Una dècima menys aconsegueix Imma Mayor, que també cuida molt bé la seva imatge, el seu vestuari -molt de color blau que sap que li queda molt bé- i la seva veu entre melosa i convincent. Suspen per pels el president del grup municipal de CIU, Joan Puigdollers amb un 4,9; i Santiago Pisas, del PP, es queda amb un 4,5.

El PSC ganaría en Barcelona, pero CiU y PP se recuperan

POLÍTICA

El último barómetro municipal refleja una cierta movilización de las bases electorales de CiU y PP, aunque también de ERC e ICV

BARCELONA. (Redacción.) - a sólida mayoría electoral que el PSC obtuvo en Barcelona en las elecciones municipales de junio de 1999 no parece correr peligro, a tenor de la última encuesta trimestral que ha elaborado el Ayuntamiento. En este momento se celebrarán elecciones previstas para dentro de un año, el PSC -siempre según la encuesta- sería el partido más votado en la ciudad. El sondeo municipal, con datos obtenidos los días 3 y del pasado mes de diciembre, expresa la intención de voto de los encuestados, concepto que no debe confundirse con la estimación de voto que suelen elaborar los institutos de opinión. La intención de voto expresa, por tanto, el grado de adhesión de los más incondicionales.

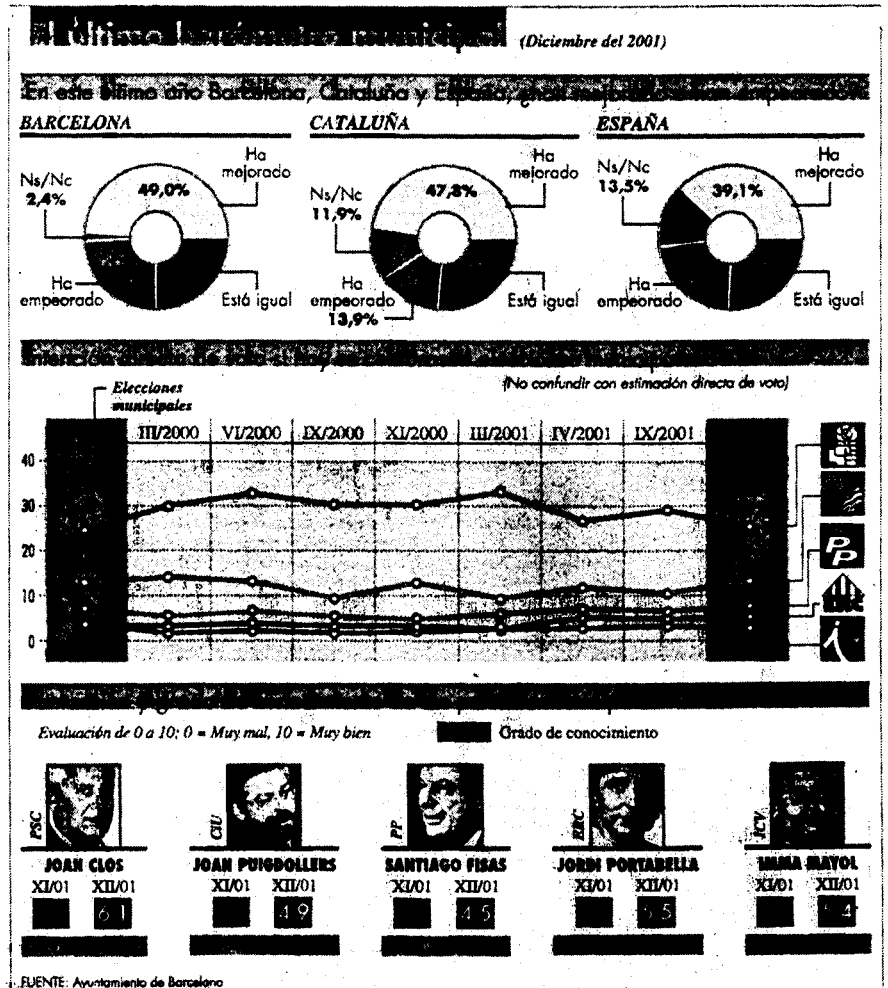
TIENDA TENDENCIA A LA BAJA. resumen, la intención de voto a favor del PSC presenta en la última encuesta una cierta inflexión a la baja, tendencia perceptible en las últimas encuestas municipales, con periodicidad trimestral. En septiembre pasado la intención directa de voto era del 28,9%, tres puntos más que en la última encuesta, realizada en diciembre (25,8%). En los últimos dos años, la intención de voto a favor del PSC ha-

bia llegado a rozar los 31 puntos.

CIU REPUNTA. La tendencia del voto al PSC contrasta con la de su principal rival electoral, CiU, que, sin grandes oscilaciones, parece mirar algo hacia arriba más que hacia abajo. Si en este momento hubiera elecciones, la coalición nacionalista partiría con una intención de voto de 13% (10,4% en la anterior encuesta), siempre doce puntos por debajo del PSC.

EL PP Y ERC TAMBIÉN SUBEN. El PP también logra en la encuesta de diciembre la mejor intención de voto de los últimos dos años con un 8,3%, muy por encima del calamitoso porcentaje del 4,5% de noviembre del 2000. En paralelo, ERC a un 6%, mientras que ICV se recupera lentamente, sin llegar a un 3,2%.

JOAN CLOS, EL MÁS VALORADO. Cualquier hipótesis electoral todavía es muy prematura, aunque los datos antes referidos parecen apuntar una cierta movilización del electorado de centroderecha. No hay cambios sustanciales en la valoración de los dirigentes políticos de la municipalidad. Joan Clos sigue siendo el más valorado (6,1), mientras que los jefes de filas de la oposición Joan Puigdollers (CiU) y Santiago Fisas (PP) no llegan al aprobado. Por su parte, los socios minorita-



rios de Clos aprueban. Conclusión: el gobierno municipal aprueba y la oposición suspende, aunque su electorado esté despertando.

BARCELONA Y CATALUÑA. El último barómetro trimestral del Ayun-

tamiento muestra otros datos interesantes: Casi la mitad de los encuestados creen que en el último año Barcelona ha mejorado (49% de los encuestados), así como Cataluña, aunque en menor medida (47,8%). El porcentaje de ciudadanos que

consideran mala o muy mala la gestión municipal se mantiene estable en el 17%; mientras crece el número de encuestados descontentos con la gestión del Govern de la Generalitat, que en un trimestre ha subido del 15% al 17%.

JUSTÍCIA

Els delictes de sang es dupliquen a BCN

Les diligències per violència domèstica també es disparen

CARMEN MUÑOZ
BARCELONA

Els delictes de sang (assassinats, homicidis i parricidis) es van disparar l'any passat a Barcelona, segons la memòria presentada ahir pel jutge degà de la ciutat, Joaquim Bayo. Mentre que l'any 2000 es van obrir 25 diligències per delictes contra la vida, l'any passat les actuacions judicials per aquests fets van ser 60, cosa que significa un augment del 140%. També es van disparar els tràmits per violència domèstica, que van passar de 365 a 545.

Les dades presentades per Bayo reflecteixen el volum de treball dels 173 jutjats de la ciutat. El degà va puntualitzar que el nombre de diligències registrades no equival sempre al nombre de delictes, ja que un mateix fet pot entrar als jutjats per més d'una diligència i també una mateixa diligència pot incloure diversos delictes.

CIUTAT INSEGURA / El creixement d'aquestes diligències del 1999 al 2000 ja va ser d'un 7,4%, increment que, segons va manifestar Bayo, indicava que Barcelona anava «deixant de ser» una ciutat segura, declaracions que van provocar una gran controvèrsia. Ahir el responsable dels jutges no va voler treure conclusions de les dades i es va limitar a manifestar: «No em correspon fer valoracions d'aquest tipus».

En total, el nombre de diligències registrades pels jutjats de Barcelona el 2001 va ser de 286.046, un 7,05%

més que el 2000, en què n'hi va haver 267.187. En el cas dels delictes de lesions, se'n van registrar 63.166, respecte a les 62.341 de l'any 2000.

NOMÉS 2.300 A LA PRESÓ / La càrrega de treball dels 33 jutjats d'instrucció va seguir augmentant. El 2001, cada una d'aquestes oficines judicials va tramitar més de 8.600 diligències, enfront de les 8.000 de l'any anterior. A més, l'any 2001 van ser detingudes 22.879 persones a Barcelona.

Principals diligències per delictes

EL 2001. ENTRE PARENTESIS, DADES DEL 2000

Violència domèstica	Altres delictes de sang	Lesions	Petits robatoris	Total de diligències
545 (365)	60 (25)	63.166 (62.341)	104.029 (90.758)	286.046 (267.187)

Font: Memòria dels Jutjats de Barcelona

EL PERIÓDICO

D'aquestes, gairebé 16.000 van passar a disposició judicial i poc més de 2.300 van anar a la presó.

El jutge degà va alertar sobre la necessitat de crear més jutjats i menors (actualment només n'hi ha cinc) i va explicar que amb l'entrada en vigor, el gener del 2000, de la nova llei penal juvenil, que apuja de 16 a 18 anys la responsabilitat penal dels jutjats de Barcelona van registrar 8.580 assumptes, xifra qualificada per Bayo de «barbaritat».


patrimoni

ELS FURTS, AL CAPDAVANT

↳ Els furt i els robatoris, els delictes més freqüents, segueixen sent les infraccions penals que generen més tràmits judicials. Durant l'any passat, el nombre de diligències a causa de furt va augmentar un 14,6%. En aquest mateix període es van registrar 104.029 tràmits per aquesta causa, mentre que l'any 2000 se'n van produir 90.758 en total.

↳ Les causes obertes per qualsevol tipus de robatoris van registrar un lleu augment. Entre l'any 2000 (83.368) i l'any passat (84.717), només es van produir uns 1.000 tràmits més.

↳ El nombre de robatoris de vehicles de motor a la ciutat de Barcelona es va reduir en un percentatge similar. Mentre l'any 2000 es van registrar 10.022 diligències a causa d'aquest tipus d'infracció, l'any passat van ser 8.732.

Consum 


LA VIVENDA NOVA A L'ÀREA DE BARCELONA

La meitat dels habitatges plurifamiliars de nova construcció tenen entre 91 i 120 m²

EL PERIÓDICO
Font: Butlletí 'APCE'

Dimensions dels pisos plurifamiliars

Bloc de vivendes



Dimensions mitjanes de la vivenda plurifamiliar **115 m²**

Dimensions mitjanes de la casa unifamiliar **190 m²**

Famílies segons el nombre de persones

Dades del 1996	Barcelonès	Baix Llobregat	Garraf
Una persona	20,7%	12,2%	18,5%
2 persones	28,4%	24,3%	27,2%
3 persones	22,2%	24,0%	22,0%
4 persones	19,7%	26,3%	21,6%
5 o més persones	9,0%	13,2%	10,7%



2008 11 11

Medi ambient.

Els punts negres per qualitat de l'aire passen de dotze municipis el 1996 a només dos el 2000-2001

La contaminació supera el límit legal a Sant Andreu de la Barca i el Prat

Una nova directiva europea obligarà a reduir encara més les concentracions de substàncies perilloses a partir d'aquest any

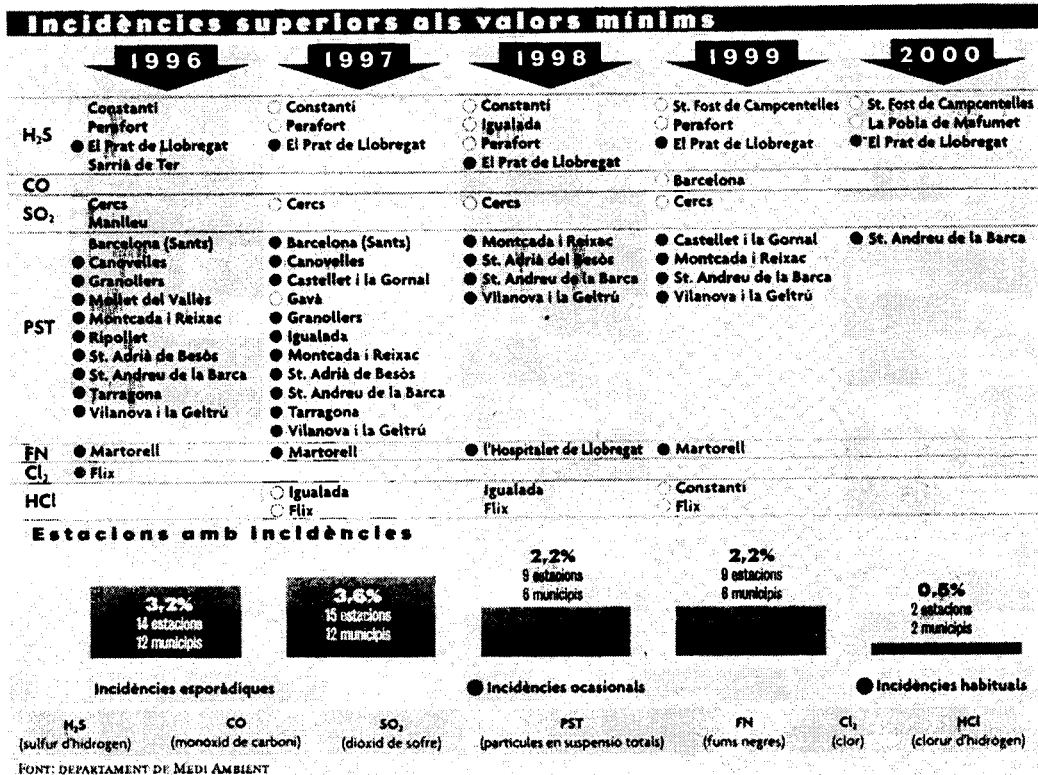
Joaquim Elcacho
BARCELONA

Els límits admissibles de contaminació atmosfèrica van ser superats durant el període 2000-2001 als municipis de Sant Andreu de la Barca i el Prat de Llobregat. De forma esporàdica, els límits legals també van ser superats a la Poble de Mafumet-el Morell i a Sant Fost de Campsentelles, segons les dades recollides a l'informe *La qualitat de l'aire a Catalunya. Període 2000-2001*, elaborat pel departament de Medi Ambient.

La contaminació registrada a l'estació de control de l'escola Josep Pla, a Sant Andreu de la Barca, va superar els límits admissibles en partícules en suspensió totals de forma habitual (mitjana anual). Pel que fa a l'estació de la plaça de l'Església, del Prat de Llobregat, la contaminació va superar els límits admissibles de forma ocasional (70 episodis semihoraris durant 12 mesos). A part dels quatre punts negres registrats, l'informe del departament de Medi Ambient destaca que durant els últims anys s'ha observat una important reducció dels problemes de contaminació de l'aire a Catalunya. Així, l'estudi oficial recorda que l'any 1996 es van produir incidències ocasionals o habituals de contaminació en 14 estacions de control (situades en 12 municipis), mentre que l'any següent les estacions amb problemes van ser 15 (també en 12 municipis). Els anys 1998 i 1999, les estacions amb aquest tipus d'incidències van baixar a 9 (corresponents a 6 municipis). Per contra, l'any passat només hi va haver problemes de contaminació significatius en dues estacions de control de la contaminació, d'un total de 374 en funcionament a tot Catalunya.

Punts negres

A Sant Andreu de la Barca hi ha dos captadors de les partícules en suspensió. No obstant això, el situat a l'escola Josep Pla va ser l'únic que va superar la mitjana anual de contaminació que permetia la legislació europea en vigor en el període analitzat. Segons l'informe de Medi Ambient, aquests nivells per sobre dels límits admissibles estan provocats per "factores com el moviment de terres i vehicles associat a les obres d'ampliació d'alguna de les indústries més properes i a la construcció d'habitatges a la zona".



Estació	Tipus d'incidència	1997	1998	1999	2000
La Poble de Mafumet - el Morell	Nombre d'incidències de menys d'una hora	-	-	-	1
	Nombre d'incidències diàries	-	-	-	-
El Prat de Llobregat	Nombre d'incidències de menys d'una hora	4.255	4.441	3.497	70
	Nombre d'incidències diàries	170	209	188	9
Sant Fost de Campsentelles	Nombre d'incidències de menys d'una hora	-	-	25	1
	Nombre d'incidències diàries	-	-	-	-

També es recorda que existeixen "condicionaments" que fan que aquesta zona de Sant Andreu de la Barca (allunyada del nucli urbà) sigui un dels únics punts negres de l'aire a Catalunya que apareixen anualment des que el departament de Medi Ambient porta a terme informes detallats en aquesta matèria. Respecte a l'altre punt negre històric, l'informe indica que els nivells de contaminació per àcid sulfhídric mesurats al Prat de Llobregat han estat originats durant els últims anys per una instal·lació industrial dedicada a la fabricació de fil de

viscosa a partir de cel·lulosa. L'any 1998, l'empresa va aprofitar-se a un pla gradual de reducció de les emissions. A més, el desembre del 2000, mentre s'estaven portant a terme aquestes actuacions, es va aturar aquesta línia de producció per motius de mercat.

Canvis comunitaris
L'entrada en vigor de la nova normativa europea sobre contaminació atmosfèrica, molt més estricta que l'actual, fa pensar que les dades del pròxim informe del departament de Medi Ambient inclourà una

llista més llarga de municipis que superen els nivells admissibles. Així, a partir d'ara, els països membres de la Unió Europea hauran de respectar un calendari que limitarà progressivament els nivells dels contaminants presents a l'atmosfera. En especial, la nova normativa obligarà a mesurar i controlar la concentració de benzè, un producte present a la benzina que té efectes cancerígens demostrats. De la mateixa manera, s'hauran de controlar les partícules en suspensió més petites de 10 micres, és a dir, les que afecten més els pulmons.

L'autovia del Baix Llobregat ha desplaçat el problema

L'entrada en servei de l'autovia del Baix Llobregat ha estat un dels factors que ha contribuït a la reducció de la contaminació atmosfèrica a la comarca històricament més afectada per aquest problema. Així, per exemple, la concentració de fums negres (contaminant ocasionat principalment pels vehicles de motor) al centre de Martorell va baixar a la meitat entre els anys 1998 i 1999. Aquest mateix fenomen es va produir fa deu anys al centre de Barcelona com a conseqüència de la construcció de les rondes. En els dos casos, però, bona part de la contaminació no ha desaparegut, sinó que s'ha desplaçat a zones menys urbanes (i menys dotades d'estacions de control).