


Reculls de premsa sobre estudis

2002

RPEO 335 a



Generalitat de Catalunya
Departament de la Presidència
Direcció General d'Avaluació i Estudis



Generalitat de Catalunya
Departament de la Presidència
Arxiu Central

Dossier d'estudis


Gener 2002



Generalitat de Catalunya
Institut d'Estadística de Catalunya
Centre d'Estudis d'Opinió

RPEO núm.
Data

335
16/01/2006



Sumari

Política, administració	1
Economia, finances, hisenda pública	6
Treball, atur, sous	13
Demografia, població, societat de l'acolliment	17
Societat, valors, comportament	22
Dona	28
Joventut	36
Educació	41
Sanitat, serveis socials	57
Llengua, cultura	65
Comunicació, ciència, tecnologia	72
Seguretat, justícia, dret	82
Obra pública, habitatge	87
Consum, comerç, turisme	89
Empresa, indústria i energia	95
Medi urbà	101

[REDACTED]

[REDACTED]

[REDACTED]

[REDACTED]

[REDACTED]

Política, administració.

[REDACTED]

[REDACTED]

Un sondeo del Gobierno vasco cifra en el 21 por ciento el apoyo a la independencia

El 57 por ciento es partidario de un referéndum sobre autodeterminación

La independencia del País Vasco sólo contaría con el apoyo del 21 por ciento de sus habitantes, según los resultados del último «euskobarómetro» del Gobierno autonómico. Aunque el 57 por ciento se declara partidario de un referéndum sobre autodeterminación, un 31 por ciento de los encuestados se pronuncia abiertamente en contra de la independencia.

BILBAO. M. Alonso

La inmensa mayoría de los vascos, un 72 por ciento, considera que el terrorismo es el problema más importante de la Comunidad, porcentaje que se ha incrementado en veinte puntos en el último año, según el sociómetro de otoño presentado ayer por el Gobierno vasco, que se realizó entre el 26 de septiembre y el 10 de octubre con 2.851 encuestados.

En este sondeo, los ciudadanos se manifiestan mayoritariamente contra la independencia del País Vasco, que apoya únicamente el 21 por ciento, frente al rechazo de un 31 por ciento, mientras que el 37 por ciento indica que estaría o no en desacuerdo en función de las circunstancias.

El porcentaje de personas que opta que es legítimo plantear el reconocimiento del derecho de autodeterminación para el País Vasco ha disminuido de forma que en esta última encuesta del Gobierno vasco es defendido por el 62 por ciento de la población, lo que supone un descenso de siete puntos con respecto al último sondeo.

El 57 por ciento desearía que en los próximos años se convocara un referéndum sobre el derecho de autodeterminación frente a un 22 por ciento que se manifiesta en contra.

En cuanto a la identidad vasca, el sociómetro refleja que únicamente vasco o más vasco que español se considera el 44 por ciento de la población de la Comunidad autónoma frente al 32 por ciento que se define como preferentemente español. El informe recoge además que al viajar a otro lugar de España el 58 por ciento de los vascos se siente «más bien vasco», bajando el porcentaje al 47 por ciento cuando sale al extranjero.

Para los vascos son vascos «quienes se sienten como tal», según un 66 por ciento de los encuestados, o quienes viven y trabajan en la Comunidad, según un 53 por ciento. Un 26 por ciento cifra el ser vasco en haber nacido en la Comunidad, un 13 por ciento en descender de una familia vasca, un 12 por ciento en hablar el euskera y un 2 por ciento en votar a un partido nacionalista.

El sociómetro del Gobierno vasco pregunta también sobre si Euskal Herria está integrada o no por el País Vasco francés, a lo que el 41 por

ciento de los encuestados responde afirmativamente y el 59 por ciento en contra. El 70 por ciento cree que en el País Vasco se vive mejor que en el resto de España.

En cuanto a la representación de la Comunidad en Europa, el 41 por ciento se muestra a favor de que, cuando se traten temas que afecten a la Comunidad, acudan al Consejo de Ministros de la UE el consejero vas-

co correspondiente y el ministro español. Un 35 por ciento cree que debe ir sólo el consejero vasco y para el 10 por ciento sólo el ministro español.

SUSPENSO GENERAL A LOS PARTIDOS

En cuanto a la valoración de sus políticos, los vascos suspenden a todos los partidos, con puntuaciones que van desde el 4,9 por ciento del PNV al 2,1 por ciento de Batasuna.

El Concierto, poco conocido

Sólo el 46 por ciento de los ciudadanos vascos ha oído hablar del Concierto Económico, según los datos del último «euskobarómetro». Las negociaciones para su renovación son conocidas por un porcentaje aun inferior, el 33 por ciento.

Los vascos encuestados afirman, en un 93 por ciento, sentir apego por el pueblo o ciudad en el que viven, el 95 por ciento por el País Vasco, el 63 por ciento por España y el 56 por ciento por Europa.

Un sondeo de Unió revela que los votantes de CiU valoran más a Maragall que a Mas

El líder de UDC, Josep Duran Lleida, aventaja también al conseller en cap

Unió Democràtica de Catalunya hizo ayer pública una encuesta, realizada a 1.200 personas empadronadas en Cataluña, que arroja un resultado sorprendente: los votantes de CiU valoran más al candidato socialista, Pasqual Maragall, que al futuro cabeza de cartel de CiU,

Artur Mas. Aunque, según fuentes consultadas, el partido de Duran Lleida ha dado a conocer estos datos con el objetivo de movilizar al electorado, no es nada habitual que una formación política filtre una encuesta si ésta va en contra de sus intereses.

BARCELONA. ABC

Si bien es cierto que, a raíz de la pugna por la sucesión de Jordi Pujol, cualquier iniciativa que parta de Unió Democràtica de Catalunya está bajo sospecha, la encuesta difundida ayer por el partido que dirige Josep Duran Lleida levantará ampollas entre sus socios de Convergència. El sondeo, al que se puede acceder a través de la web de Unió, revela que los votantes de CiU tienen en mejor consideración a Pasqual Maragall que a Artur Mas, candidato virtual a la presidencia de la Generalitat en sustitución de Jordi Pujol. Mientras el dirigente socialis-

ta obtiene un 6,9 en valoración política, el conseller en cap debe conformarse con un 6,2 de nota sobre un total de 10, empatado con el portavoz del PSC en el Parlament, Joaquim Nadal. El presidente de la Generalitat, Jordi Pujol, es el político mejor valorado por los votantes de CiU, con un 8 de nota, mientras que Duran aventaja a Mas en cuatro décimas.

Pero no sólo opinan así los votantes de CiU. El resto del electorado también se decanta por Maragall, según el sondeo encargado a la empresa Feedback, que realizó 1.200 entrevistas telefónicas entre los días 12 y 23 de noviembre. En el apartado que

hace referencia a la valoración de los políticos catalanes por parte del electorado catalán (sin hacer distinciones sobre su ideología), se refleja que Pasqual Maragall es el dirigente que obtiene una mejor puntuación, un 6,3, seguido de cerca por Jordi Pujol, con un 6,2. El líder de Unió, Josep Duran, consigue una nota de 5,8, y Artur Mas se queda a dos décimas, con un 5,6. Es más; el portavoz del grupo socialista en el Parlament, Joaquim Nadal, aventaja al conseller en cap en dos décimas, según el sondeo.

Por lo que se refiere a la intención de voto, la encuesta difundida por Unió revela que el Partit dels Socialistes de Catalunya es la opción más valorada, con un 37,3 por ciento de intención de voto. CiU se queda a una décima, con un 37,2, mientras que ERC pasaría a convertirse en la tercera fuerza política, con una intención de voto del 9,6 por ciento. El PP obtiene un 8,9 e IC-V un 2,6.

Queda la duda de si Unió ha hecho pública la encuesta para movilizar al electorado nacionalista o para demostrar a Convergència que sólo con un cambio de discurso logrará derrotar a Maragall.

El 54% dels balears aproven la gestió del Pacte de Progrés

Matas és el polític més conegut, però la gestió d'Antich assoleix més bona nota

Josep Pons

PALMA

El 54% dels ciutadans de les Balears donen suport i aproven la gestió del govern del Pacte de Progrés liderat per Francesc Antich (PSIB-PSOE), mentre que tan sols un 21,7% s'hi mostren contraris. Així es desprèn d'una enquesta realitzada per l'empresa Sondymark per encàrrec de l'executiu autonòmic. El grau d'aprovació és més alta a Menorca i les Pitiüses mentre que a Mallorca és menor.

Pel que fa a la valoració de la gestió de l'executiu, un 39,2% dels enquestats considera millor la del Pacte de Progrés que no pas la del PP, mentre que un

24,6% diu que ho fa pitjor i un 28,1 diu que no hi ha diferències significatives.

El ministre de Medi Ambient i president del PP de les Balears, Jaume Matas, amb un 91% és més conegut que el president balear, Francesc Antich, amb un 81,5%; però, mentre que la valoració de la gestió d'Antich és d'un 5,5, la de Matas és d'un 5,2. El vicepresident Pere Sampol (PSM) obté un 5,4; el coordinador general d'IU a les Balears i conseller de Treball, Everhard Groske, un 4,8%; la consellera de Medi Ambient, Margarida Rosselló (Els Verds), un 5%. El portaveu del Grup Parlamentari del PP, José María González Ortea, obté un 4,6%.

La inseguridad ciudadana pasa a ser el tercer problema, tras el paro y el terrorismo, según el CIS

La opinión de los españoles sobre la situación política y económica sufre un fuerte descalabro

PILAR MARCOS, Madrid. España, según el último Barómetro del CIS, correspondiente al mes de noviembre, ya no va tan bien. Hay más españoles que opinan que la situación política es mala o muy mala (un 26,2%) de los que creen que es buena o muy buena (un 22,7%). Y aumentan consi-

derablemente los que creen que el próximo año será peor (un 17,4%). La percepción de la situación económica sigue la misma senda: aunque aún son más los que creen que es buena o muy buena (un 26,6%) respecto a los que opinan que es mala o muy mala (un 20,4%), la distancia entre ambas visiones se

ha acortado considerablemente y crecen los que temen que todo vaya peor el próximo año. El PSOE achacó ayer estos descalabros a Gascartera y a la falta de respeto del PP a las reglas del juego democrático. El Gobierno culpa a los atentados del 11 de septiembre y a la recesión internacional.

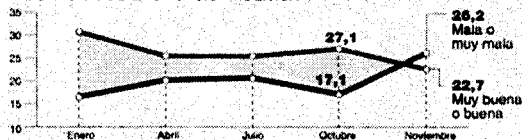
En enero de 2001, hace ahora un año, el porcentaje de españoles que, según el barómetro del CIS, calificaban la situación política de buena o muy buena duplicaba a los que respondían que ésta era mala o muy mala. Los optimistas sumaban un 31% frente al 16,5% de pesimistas. Ahora, según el barómetro de noviembre que ayer hizo público el secretario de Estado de Relaciones con las Cortes, Jorge Fernández Díaz, hay más pesimistas que optimistas. El descalabro, además, se ha producido —como muestra el gráfico— en el último mes: han aumentado en nueve puntos los pesimistas, mientras cinco de cada 100 encuestados se borran de la visión optimista de la situación política. Los pesimistas más reconcentrados, aquellos que creen que la situación política será aún peor dentro de un año, también ganan terreno. Si éstos en octubre sumaban un 13,4%, en noviembre llegan al 17,4%.

La percepción de cómo va la economía se deteriora al mismo ritmo. Si en octubre el 35,9% veía la situación económica como buena


La opinión de los españoles

Barómetro del CIS de 2001. En %.

VALORACIÓN DE LA SITUACIÓN POLÍTICA



VALORACIÓN DE LA SITUACIÓN ECONÓMICA



o muy buena, y sólo el 13,3% la percibía como mala o muy mala, el mes pasado los optimistas bajaron hasta el 26,6%, mientras los pesimistas subían al 20,4%. Jorge Fernández, como responsable político del CIS, aseguró que la clave es la distancia entre esas dos percepciones. Pues si en octubre era de 22,6 puntos, el mes pasado quedó

en sólo 6,2 puntos. Y en economía, como en política, también crecen los pesimistas acérrimos: creen que la economía irá peor el próximo año el 27,8%, frente al 23,4% que respondían así en octubre.

El empeoramiento de la percepción de la situación política y económica es resultado, según el PSOE, de Gascartera y cómo ese

escándalo político-financiero ha afectado a la imagen de los ministros de Economía y de Hacienda, así como de las actitudes, "cada vez menos respetuosas con las reglas del juego democrático y con el Parlamento" que practica el partido del Gobierno, como en la tramitación de la Ley Orgánica de Universidades (LOU). Para el Ejecutivo, según destacó ayer el secretario de Estado Fernández Díaz, todo se explica por las noticias de recesión internacional, que prácticamente no afectarán a España, y de los atentados del 11 de septiembre.

Gascartera es irrelevante, según el Gobierno, porque sólo el 3% de los encuestados ve la corrupción y el fraude como uno de los tres problemas más importantes. A cambio, la inseguridad ciudadana ha ganado el tercer puesto en esa clasificación, detrás del terrorismo y el paro, cuando la pregunta se refiere a los problemas de España. Si se pregunta por los problemas que afectan al encuestado, la inseguridad ciudadana ocupa un cuarto puesto, tras el paro, el terrorismo y los problemas económicos.


La direcció socialista nomena la diputada Montse Duch senadora de l'Entesa en substitució d'Armet

RESULTAT DE L'ENQUESTA

ESTIMACIÓ DE VOT (%)			
	novembre 2001	juliol 2001	autonòmiques 99
	38,5-39,5	38,5-39,5	37,9
	34,5-35,5	35,0-36,0	37,7
	9,0-10,0	10,0-11,0	8,6
	8,5-9,5	8,0-8,5	9,5
	2,0-3,0	2,5-3,5	2,5
	1,0-2,0	1,0-1,5	1,4

ESTIM. DE VOT SUGGERINT CANDIDAT (%)			
	novembre 2001	juliol 2001	
	44,5-45,5	42,5-43,5	
	28,0-29,0	28,0-30,0	
	10,0-11,0	11,0-12,0	
	8,5-9,5	8,5-9,0	
	4,5-5,5	4,5-5,5	


Valoració dels líders polítics puntuació de l'1 al 10



Preferència per a la presidència de la Generalitat



Qui serà el candidat de CiU a la presidència de la Generalitat?



mentre que CiU pateix un lleuger descens i se situa entre el 34,5 i el 35,5 per cent. La tercera plaça se la disputen ERC i PP. Els republicans pateixen una petita disminució obtenint entre 9 i 10 per cent, igual que IC-V, que se situa entre el 2 i el 3 per cent. L'única formació que experimenta un lleuger augment és el Partit Popular, que obté entre un 8,5 i un 9,5 per cent.

On sí, que apareixen diferències es quan se suggereix a l'enquesta el nom del candidat. En el cas de Maragall al capdavant del PSC, l'estimació de vot augmenta dos punts respecte al juliol passat i se situa entre el 44,5 i el 45,5. CiU -amb Artur Mas com a cap de cartell-, PP -amb Josep Piqué-, i IC-V -amb Joan Saura- gairebé no varien, mentre que en el cas d'ERC Josep-Lluís Carod-Rovira baixa un punt i obté entre el 10 i 11 per cent.

Valoració de Pujol

Respecte a la valoració dels dirigents polítics, Pujol -amb un 6,4 sobre 10- continua estant per sobre de Maragall -amb un 6,3- per una dècima de diferència. Per la seva banda, Artur Mas es manté amb un 5,3. Sobre les preferències pel futur president de la Generalitat, les diferències entre Maragall i Mas són notables i el president del PSC arriba a duplicar el candidat de CiU a l'aconseguir el 55,1 per cent del suport respecte al 28,2 per cent del conseller en cap. Tanmateix, la preferència per l'excalcalde de Barcelona pateix una disminució de cinc punts respecte al baròmetre del juliol, mentre que en el cas de Mas puja dos punts.

A banda dels resultats de l'enquesta, l'última comissió executiva del PSC del 2001 va carregar contra el govern de CiU pel caos provocat aquest cap de setmana passat pel temporal i va designar la diputada al Parlament Montse Duch com a nova senadora a l'Entesa en substitució de Lluís Armet. Tot i seguir com a membre de l'executiva, Duch deixarà la secretaria d'educació del PSC, que passarà a mans del regidor de Barcelona Carles Martí.

El PSC no rendibilitza prou la censura, segons la seva enquesta

Pasqual Maragall manté el seu lideratge respecte a Artur Mas, però l'expectativa electoral del seu partit s'estanca

Cristina Palomar
BARCELONA

El PSC guanyaria avui les eleccions catalanes per una diferència de tres a cinc punts respecte a CiU, un marge que augmenta més de setze punts quan es suggereixen els noms dels candidats respectius. A

més, la federació rep el suport majoritari dels més grans de 60 anys i dels "de dretes", mentre que els socialistes tenen més presència entre els joves. Aquestes són algunes de les conclusions de l'última enquesta encarregada per la direcció socialista a l'empresa Voxpública, feta per telèfon a

602 catalans entre el 20 i el 22 de novembre passat.

Pel primer secretari del PSC, José Montilla, aquestes dades evidencien "la consolidació dels socialistes com a alternativa", però, tot i això, el sondeig també reflecteix la poca repercussió que la moció de censura de l'octubre passat ha

tingut entre els electors si es comparen els resultats amb l'anterior baròmetre presentat pel PSC el juliol passat. La conclusió és que els resultats varien molt poc. Per exemple, les expectatives electorals del PSC s'han estancat en una estimació de vot que oscil·la entre el 38,5 i el 39,5 per cent,

Economía, finanzas, hisenda pública.

La demanda interna baixa dues dècimes, si bé la pública la compensa, i el consum es manté estable

El PIB creix un 2,6% al tercer trimestre i confirma la frenada trimestre i confirma la frenada

L'economia espanyola es desaccelera per sisè trimestre consecutiu

Redacció
MADRID

L'economia espanyola va créixer un 2,6 per cent en el tercer trimestre del 2001 en comparació amb el mateix període de l'any anterior, segons les dades de la Comptabilitat Nacional, fetes públiques ahir per l'Institut Nacional d'Estadística (INE).

El creixement confirma la suau desacceleració que experimenta l'economia espanyola des de principis d'any. L'INE va comunicar també ahir la revisió a la baixa de la xifra corresponent al PIB del segon trimestre, que passa del 3 al 2,9 per cent. La desacceleració és una constant en les dades oficials des de fa sis trimestres. En aquest sentit, en el segon trimestre del 2000 es creixia al 4,4 per cent, mentre que el tercer trimestre del 2001 s'ha fet a un 2,6 per cent.

Menys demanda interna

Un dels elements que explica la pèrdua de dinamisme econòmic en el trimestre passat és el descens de la demanda interna, que ha baixat dues dècimes, fins al 2,8 per cent. Per contra, la demanda externa ha tingut una aportació de dues dècimes, una dècima negativa més que en període precedent.

L'exportació de béns i serveis va patir una intensa desacceleració, ja que va passar del 4,3 per cent al 2,2, tot i que el seu efecte es contraresta per un comportament semblant pel que fa a la importació, que també va baixar del 4,3 al 2,6 per cent.

El fet que explica el menor impuls de la demanda interna és la frenada de la formació bruta de capital fix, que va baixar nou dècimes fins al 2 per cent, ja que la despesa en consum final es va mantenir estable en el 2,8 per cent. El consum privat es va reduir una dècima, fins al 2,5 per cent, mentre que el consum públic va augmentar dues dècimes i es va enfil·lar fins al 3,6 per cent.

La inversió baixa

Dins del notable alentiment de la formació bruta de capital fix, que va contribuir al creixement agregat amb cinc dècimes, destaca que la inversió en béns de consum es va contreure fins a baixar al 3,1 per cent.

La inversió en construcció va baixar tres dècimes. Tanmateix, el ritme és encara vigorós: el 5,6 per cent, cosa que la manté al capdavant de les variables que configuren la demanda. El

creixement es va basar en la demanda de l'obra d'infraestructures i, en menor mesura, de l'edificació no residencial, mentre que la construcció de vivendes baixa.

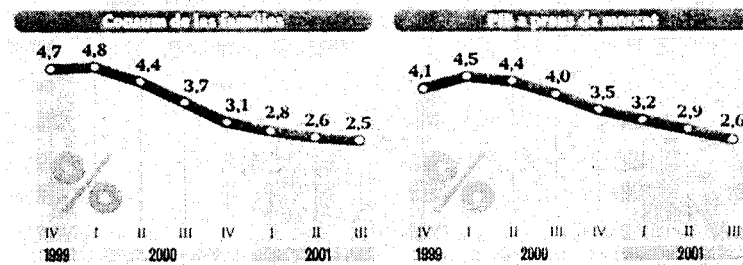
El vicepresident econòmic del govern central, Rodrigo Rato, va mostrar la seva satisfacció per les dades de l'INE i va afirmar que l'economia espanyola "creixerà tot aquest any per so-

bre de la mitjana europea, cosa que ja passa durant el quart trimestre, segons els indicadors parcials de què disposem". El secretari de política econòmica del PSOE, Jordi Sevilla,

va posar el contrapunt a la satisfacció oficial. En aquest sentit, va instar l'executiu a canviar la seva política econòmica per afrontar l'actual desacceleració.

COMPTABILITAT TRIMESTRAL

Taxes de creixement interanuals Font: INE	2000				2001				
	1999	2000	I	II	III	IV	I	II	III
Despesa en consum final	4,6	4,0	4,7	4,3	3,8	3,2	3,0	2,8	2,8
• Llars	4,7	4,0	4,8	4,4	3,7	3,1	2,8	2,6	2,5
• Serveis	4,7	3,0	1,8	2,4	3,5	4,2	3,8	2,6	1,3
• Administracions públiques	4,2	4,0	4,4	4,2	3,9	3,6	3,4	3,4	3,6
Formació bruta de capital fix	8,8	5,7	6,7	6,2	5,4	4,5	3,7	2,9	2,0
Demanda interna	5,7	4,3	5,1	4,7	4,1	3,5	3,2	3,0	2,8
Exportació de béns i serveis	7,6	9,6	9,5	9,8	10,0	9,1	6,9	4,3	2,2
Importació de béns i serveis	12,8	9,8	10,9	10,3	9,7	8,3	6,5	4,3	2,6
PIB a preus de mercat	4,1	4,1	4,5	4,4	4,0	3,5	3,2	2,9	2,6
Branques agrària i pesquera	-5,0	1,5	0,3	1,8	1,9	1,8	1,6	1,1	0,1
Branques energètiques	2,9	4,0	2,7	3,5	4,7	5,1	4,4	2,7	1,0
Branques industrials	3,1	4,0	5,8	4,9	3,8	2,5	1,8	1,5	1,0
Construcció	8,7	6,3	6,3	6,4	6,3	6,1	5,8	5,5	5,4
Branques dels serveis	4,2	3,9	4,3	4,0	3,7	3,6	3,5	3,4	3,3
PIB a preus de mercat	4,1	4,1	4,5	4,4	4,0	3,5	3,2	2,9	2,6



Catalunya perdrà uns 10.000 llocs de treball l'any vinent, un 0,4%

El BBVA xifra el PIB català del 2002 en un 1,6%

Marga Moreno
BARCELONA

Catalunya podria perdre uns 10.000 llocs de treball l'any vinent, fet que comportaria una evolució negativa del nombre d'ocupats d'un 0,4%. Així ho calculen els responsables del servei d'estudis del BBVA, que ahir van presentar a Barcelona el nou número de la revista Situació Catalunya. En un acte presidit per Pedro Fontana, director general del BBVA a Catalunya, el responsable d'estudis territorials i sectori-

als del servei, Pep Ruiz, va emmarcar aquesta caiguda en una situació "no gaire optimista" pel que fa a les xifres macroeconòmiques del 2002, ja que el PIB català, a parer seu, quedarà en un 1,6% l'any vinent. Aquesta previsió és un punt percentual inferior a la que consta en els pressupostos de la Generalitat.

Per Ruiz, la desacceleració en l'economia catalana va començar a final de l'any 2000 i s'ha mantingut al llarg del present exercici, amb més incidència en la segona meitat.

Segons l'expert del BBVA, tot i que Catalunya continuarà creixent per sobre de la mitjana de la unió econòmica i monetària, les expectatives generals de l'economia cauran durant els pròxims dotze mesos.

D'aquesta manera, paral·lelament a l'aturada en la creació d'ocupació, baixarà la inversió de l'exterior i també la que les empreses catalanes realitzin a l'estranger. A més, l'ús de la capacitat productiva se situarà en mínims desconneguts des del 1994. D'altra

banda, el poc marge de millora del turisme, que ja presenta bones xifres, no podrà pal·liar la desacceleració en altres àmbits i donarà com a resultat un context econòmic pessimista.

La construcció, de baixa

El tradicionalment dinàmic sector de la construcció experimentarà una forta frenada, i es preveu una caiguda del 50% en el segment d'obra nova, mentre que a Espanya aquesta caiguda només arribarà a un 20%.

Finalment, Ruiz va comentar que, encara que la desacceleració serà "ràpida" a l'inici de l'any, és previsible que a finals de l'exercici ja hagi començat la recuperació, gràcies a la represa internacional, que afectarà favorablement les economies més obertes.

ENQUESTA SOBRE PLANS DE PENSIONS

MOTIUS PER SUBSCRIURE UN PLA DE PENSIONS

Dades en percentatge	Total	Catalunya	Madrid	País Basc	Andalusia	Home	Dona
Cobrir nivell econòmic familiar / jubilació / dia de demà / seguretat	55,8	68,5	42,3	62,3	47,9	50,7	61,5
Sistema que permet fiscalitzar i capitalitzar els meus estalvis	12,1	7,7	17,1	9,8	14,0	10,8	9,3
Un van fer / regalar / oferir	11,7	15,5	9,1	12,0	9,9	11,2	9,7
Pel seu tractament fiscal / declaració de renda / desgravar	9,9	8,9	10,3	13,1	5,8	11,4	8,4
Li va interessar / volia fer-se'l	5,1	5,4	2,9	8,2	3,3	5,7	5,0
Complement a la pensió de jubilació							66,8%
Forma d'estalviar							17,3%
Permet estalviar en la declaració de la renda							14,2%
Cap d'aquests							0,8%
No ho sap, no contesta							0,9%

CONSIDERACIÓ DONADA AL PLA DE PENSIONS

Andreu Farràs
BARCELONA

El 48% de les llars catalanes tenen contractat un pla de pensions, segons revela una enquesta realitzada per Ipsos Eco-Consulting per al grup assegurador Caifor, participant per La Caixa i Fortis.

El percentatge català és superior a la mitjana espanyola, però inferior al de la Comunitat de Madrid i el País Basc. En canvi, Andalusia és l'autonomia on hi ha un menor grau de penetració dels plans de pensions.

Més de la meitat de la població espanyola (un 54%) no compta amb un pla de pensions per a la seva jubilació, principalment perquè no s'ho pot permetre.

L'enquesta, realitzada a 1.402 persones d'entre 30 i 65 anys, assenyalava que un 25,6% dels que no tenen un pla de

El 48% de les llars de Catalunya han subscrit un pla de pensions

Un 25% de les que no en tenen no poden pagar-lo

pensions estan en aquesta situació perquè no tenen prou diners per contractar-lo, perquè no s'ho han plantejat (25,2%) o no els interessa (20,3%). Altres motius pels quals no disposen d'aquesta mena de productes són per ser massa joves (6%) o preferir una altra forma d'estalvi o inversió (5,4%).

Per al 56% de la població el motiu principal d'haver contractat un pla de pensions és poder mantenir el nivell de vida actual en el futur.

L'estudi també indica que el 12% declara haver-lo contractat com a sistema d'estal-

vi i el 10% com un mitjà per estalviar impostos en la declaració de la renda.

Entre els posseïdors de plans de pensions, el 67% el consideren un complement a la pensió de la Seguretat Social i un 17% el tenen com una altra forma d'estalviar, segons l'enquesta.

L'estudi també mostra que els aspectes més valorats a l'hora de contractar un pla de pensions són principalment la flexibilitat a l'hora de realitzar aportacions, la informació detallada sobre l'evolució del pla i el bon tractament fiscal.

Pel que fa a les expectatives d'aquests plans, el 49% de les persones que els han contractat consideren que amb la cobertura de la Seguretat Social més el seu pla de pensions mantindran el seu nivell de vida, i fins i tot el 24% confien que només amb la pensió pública podran mantenir la seva qualitat de vida.

L'enquesta revela que les dones són les més previsoras ja que el 61,5%, enfront del 50% dels homes, veuen els plans de pensions com una fórmula per cobrir el seu nivell econòmic en un futur.

THE WALL STREET JOURNAL.

EDICIÓN ESPAÑA

Una publicación de **DOW JONES**

MARTES 11 DE DICIEMBRE DE 2001

© 2001 Reservados todos los derechos

ESPAÑA, LISTA PARA EL EURO PERO APEGADA A LA PESETA

Un sondeo muestra que muchos europeos preferirían mantener sus monedas

Por PAUL HOFMANS

Redactor de THE WALL STREET JOURNAL

BRUSELAS — El euro se acerca, y la idea está poniendo nerviosos a muchos europeos. Casi uno de cada tres europeos cree que las tiendas y los falsificadores encontrarán una forma de engañarlos con los billetes y las monedas en euros que empezarán a circular el primero de enero. Más de la mitad de los 300 millones de habitantes de la eurozona están preocupados de que los dueños de tiendas aprovechen la confusión para subir los precios de manera subrepticia y un 28% teme que serán víctimas de los falsificadores, según revela una encuesta encargada por THE WALL STREET JOURNAL EUROPE.

A pesar de estas preocupaciones, la mayoría de los europeos dice que no se molestarán en aprender más acerca de las nuevas monedas y billetes antes de que empiecen a circular. Tres de cada cuatro dicen que no darán pasos para determinar el valor de los billetes y monedas, o la apariencia de los billetes hasta que los tengan en sus manos. Y dos de cada tres cree que su empresa ya está preparada para el cambio, pese a que algunos estudios recientes indican que la mayoría de las compañías no están mucho mejor preparadas que las personas.

Las cifras pertenecen a una encuesta encargada por THE WALL STREET JOURNAL EUROPE y realizada por Gfk Ad Hoc Research Worldwide, una compañía de encuestas con sede en Bruselas. Entre el 11 de septiembre y el 24 de octubre, Gfk le pidió a 11.750 personas en 13 países que describieran sus sentimientos acerca de la circulación de euros y detallarán sus planes para el cambio.

La Unión Europea, por su parte, le da la bienvenida a los resultados. "Más gente parecer estar al tanto de la llegada del euro, y es natural que se sientan nerviosos al respecto", dijo Gerassimos Thomas, portavoz de la Comisión Europea, el brazo ejecutivo de la UE. "Queremos que la gente esté alerta. Queremos que se fijen detenidamente en los precios de las tiendas para asegurarse de que no los estén engañando".

Hasta la fecha, los Gobiernos y los bancos han gastado cerca de 321 millones de euros para contribuir a que los europeos entiendan mejor los nuevos billetes y monedas, según un reciente estudio de la comisión.

Pero el sondeo de Gfk indica que mucha gente aún teme que sus finanzas se verán perjudicadas de alguna manera, pese a que están haciendo poco para prepararse para el cambio. Una mayoría de los entrevistados piensan que los billetes y monedas no tendrán un efecto sobre sus finanzas, pero entre quienes temen un efecto, los que esperan un perjuicio duplican a quienes esperan un efecto positivo. Un 24% uno de cada cuatro europeos, cree que la moneda será mala para ellos, en términos personales. En cambio, uno de cada diez piensa que estarán mejor con las nuevas monedas y

Los escépticos

Muchos europeos están incómodos con el euro. A continuación resultados clave de un sondeo realizado entre 11.750 consumidores en 13 países de Europa Occidental y Central:

- Casi un 60% teme un aumento de precios debido a la introducción del euro. Ese es especialmente el caso en Alemania e Italia.
- Uno de cada tres espera ser engañado cuando reciban el cambio, mientras que uno de cada cuatro espera largas colas en tiendas y bancos.
- 52% de los europeos occidentales prefieren usar su antigua moneda en lugar del euro. Solo el 35% favorece el uso de la nueva moneda.
- El apego a seguir usando la antigua moneda es más fuerte en Finlandia (67%), Francia (62%), Alemania (57%) y España (53%).
- Solo en Bélgica (52%) e Italia (51%) una mayoría de los encuestados favorece el uso del euro sobre sus antiguas monedas.
- Las mujeres tienden más que los hombres a favorecer el uso de su antigua moneda.
- Dentro de los países que no adoptarán el euro, el sentimiento contra la nueva moneda es más fuerte en Gran Bretaña, donde un 53% dice que el euro nunca debería reemplazar a la libra.

Fuente: Sondeo de Gfk Ad Hoc Research Worldwide a petición de The Wall Street Journal Europe

billetes.

Parte de las mayores preocupaciones corresponden a las dos mayores economías de Europa. En Francia, un 62% de los encuestados preferirían usar el franco. En Alemania, un 57% expresó su preferencia por el marco. "Los alemanes habrían votado en contra del euro, si hubiese tenido la oportunidad de hacerlo", manifestó Mark Hofmans, gerente general de Gfk. "Parecen pensar que su

poder adquisitivo disminuirá" con la llegada del euro, agrega.

La encuesta muestra grandes diferencias regionales de opinión. Los belgas y los italianos, por ejemplo, prefieren el cambio. Un 52% de los belgas entrevistados dijo que preferiría usar la nueva moneda, aunque tuvieran la oportunidad de seguir usando la antigua. En Italia,

Continúa en la página 55

Los europeos, intranquilos con el cambio de moneda

Viene de la página 52

un 51% de los encuestados optaron por el euro en lugar de la lira.

Pero los finlandeses, franceses, alemanes y españoles opinan de otra manera. En estos cuatro países, la mayoría de los entrevistados se expresó a favor de seguir usando su actual moneda, de tener una elección. De los cuatro, los finlandeses fueron los más ruidosos en su rechazo al euro. Dos de cada tres finlandeses dijeron que preferirían seguir usando su actual moneda. Un sorprendente 59% manifestó que iban a aprender más sobre el euro antes del 1 de enero, cifra muy por encima de la media de la eurozona, que llega al 27%. Un 84% de los alemanes, por contraste, dijo que sólo se informaría más acerca de los nuevos billetes y monedas después de que entren en circulación.

El sondeo también mostró fuertes diferencias dentro de los países, dependiendo de los grupos sociales y culturales. En general, la población con mayor formación mostró mayor entusiasmo hacia la nueva moneda que la de menor nivel educativo. Entre los entrevistados con educación universitaria, un 53% indicó estar a favor de los nuevos billetes y monedas mientras que un 35% se mostró en contra. Entre quienes cuentan con una educación primaria, apenas un 25% se mostró partidario del euro, al paso que un 60% prefirió seguir con la moneda actual.

Asimismo, los ricos mostraron mayor entusiasmo hacia el euro que los pobres. Entre quienes tienen altos ingresos, un 45% estaba listo para darle la bienvenida a los nuevos billetes y monedas, y un 41% prefiere que no haya cambios. En los hogares de bajos ingresos, sólo un 27% dijo estar a favor de la nueva moneda; un 60% prefiere la actual.

Los jóvenes son más proeuro que los mayores. Un 40% de los encuestados entre 14 y 29 años se mostró partidario de la nueva moneda. Sólo un 27% de los mayores de 50 expresó lo mismo.

El estudio también detectó diferencias entre los sexos en los países que adoptarán el euro. Un 41% de los hombres dijo que preferirían los euros al paso que un 44% optaría por seguir usando la moneda actual. Entre las mujeres, un 60% dijo preferir la moneda actual y sólo un 28% dijo estar a favor del cambio. Hofmans, de Gfk, explicó que la divergencia probablemente se deba a diferencias en los estilos de vida y patrones de gasto. Tradicionalmente, las mujeres compran más que los hombres, advierte. Por eso, están más preocupadas acerca de los efectos del cambio que los hombres.

La encuesta, igualmente, mostró un aumento del entusiasmo por el euro en los países que no forman parte de la eurozona. En Hungría, por ejemplo, un 69% de los entrevistados dijeron que les gustaría adoptar el euro algún día, un

Queremos nuestra antigua moneda

Su país va a eliminar su moneda y adoptará el euro. Si pudiera decidir entre la nueva y la antigua moneda, ¿Qué preferiría? (En porcentajes)

	Total	Austria	Bélgica	Finlandia	Francia	Alemania	Italia	Holanda	ESPAÑA
Usar la nueva moneda	35	32	52	30	32	23	51	45	32
Usar la moneda local	52	46	40	67	62	57	39	45	53
No sabe/no contesta	13	22	8	3	6	20	10	10	15

Fuente: GfK Ad Hoc Research Worldwide

Poco efecto sobre las finanzas personales

¿En general, qué efecto tendrá el euro en su situación financiera? (En porcentajes)

	Total	Austria	Bélgica	Finlandia	Francia	Alemania	Italia	Holanda	ESPAÑA
Me beneficia	10	4	9	17	7	5	19	7	16
Me afecta negativamente	24	18	20	20	23	37	10	30	21
No me afecta	57	72	55	61	65	55	59	55	44
No sabe	9	5	16	3	4	3	13	8	19

Fuente: GfK Ad Hoc Research Worldwide

El jefe está listo para el euro

¿Cuán preparada cree que está la empresa para la que trabaja para manejar la nueva moneda? (En porcentajes)

	Total	Austria	Bélgica	Finlandia	Francia	Alemania	Italia	Holanda	ESPAÑA
No está nada preparada	3	1	1	3	6	1	3	2	3
Algo preparada	8	4	3	6	7	5	12	7	9
Preparada	18	17	14	16	13	26	10	24	18
Muy preparada	17	24	25	29	17	15	17	33	10
La nueva moneda no afecta a mi empresa	4	4	3	0	4	4	3	1	5
No aplicable/No trabaja para una empresa	51	49	55	45	52	49	56	32	56

Fuente: GfK Ad Hoc Research Worldwide

porcentaje bastante más alto que en Alemania, donde sólo un 23% se mostró a favor de la nueva moneda.

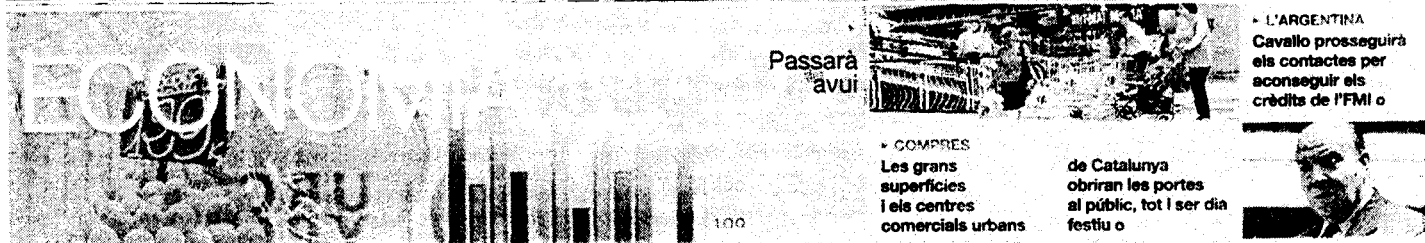
Pero en los tres países de la UE que optaron por mantener sus monedas —Dinamarca, Suecia y el Reino Unido—, el entusiasmo parece estar al alza. Suecia ha visto el mayor incremento en el apoyo al euro. Un 50% de los encuestados manifestaron que les gustaría que Suecia se integrara al euro algún día, mientras que un 22% mostró su oposición a la medida. En Gran Bretaña, la oposición al euro parece estar perdiendo algo de fuerza. El porcentaje de personas que rechaza tajantemente el euro bajó de 68% en junio a un 53%.

“Es el efecto Blair”, explica Hofmans,

en alusión a que la creciente popularidad del primer ministro se está traspasando al euro.

Por su parte, Hofmans advierte que las cosas que la gente piensa no siempre son un fiel reflejo de la realidad. El experto resalta que un 70% de los entrevistados que tiene empleo cree que sus compañeros de trabajo están bien preparados para la llegada del euro, a pesar de que una reciente encuesta publicada en la revista belga *Trends International* indica que una de cada 10 empresas aún no ha hecho mucho para prepararse.

“Muchas personas se preocupan de que los engañarán”, dice Hofmans. “Pero todavía nadie ha usado el euro así que es difícil predecir lo que ocurrirá”.



REVISIÓ DELS OBJECTIUS MACROECONÒMICS

El Govern reconeix que el 2002 Espanya creixerà menys del previst

L'Executiu redueix al 2,4% del PIB la xifra oficial del 2,9% inclosa en els Pressupostos

Rato anuncia que el mercat crearà 170.000 llocs de treball i no 278.000 com s'esperava

FRANCISCO J. DE PALACIO
MADRID

Malgrat les negatives reiterades, el Govern s'ha vist en la necessitat de certificar els efectes negatius que tindrà per a Espanya la crisi internacional. El nou escenari macroeconòmic per a l'any 2002 que presentarà l'Executiu a la Unió Europea (UE) retalla mig punt el creixement econòmic: des del 2,9% previst, fins al 2,4%. Es crearan 100.000 llocs de treball menys i l'objectiu de déficit però pot ser que no s'acompleixi si a conjuntura mundial no registra una millora.

El Consell de Ministres va revisar ahir a la baixa totes les previsions econòmiques que havia inclòs als Pressupostos de l'Estat per al 2002. Aquest nou quadre macroeconòmic forma part del Programa d'Estabilitat del Regne d'Espanya 2001-2005, que es debatrà a principis d'any al si la Unió Europea.


A UE PREVEU CREIXER L'1,4% / El vice-resident econòmic del Govern, Rodrigo Rato, va justificar el canvi per a desacceleració de tots els països. La previsió de creixement dels Estats Units per a l'any 2002 és del 0,4% i la de la Unió Europea, de l'1,4%.

Rato es va mostrar confiat que es produirà una recuperació econòmica el segon semestre del 2002 i que el preu del petroli es mantindrà al voltant dels 22,3 dòlars per barril. Tot i així, va admetre que baixará la demanda interna; que el consum i les cases caurà dues dècimes sobre el que preveuen els Pressupostos, i que la inversió en béns d'equip a no serà del 4%, sinó del 2,2%. L'objectiu de creixement serà un punt sobre el que esperava el Govern, gràcies a les noves licitacions públiques.

El principal perjudicat de la crisi serà l'ocupació. Les previsions del Govern apuntaven una pujada modesta de l'1,8% (uns 278.000 treballadors més). Però ara, la variació anual serà de l'1,1%, tot just 170.000 llocs de treball. La taxa d'atur no caurà sinó a l'11,5% sinó que quedarà en el 2,4%. Rato va insistir que Espanya serà l'únic país de la UE que crearà llocs de treball, si els salaris no pugen més del 2% l'any que ve.

L'objectiu de superavit públic ha quedat aparcat fins al 2004, quan as-

Les noves previsions oficials



Escenari macroeconòmic

	2000*	2001**	2002**	2003**	2004**	2005**
COMPONENTS DE LA DEMANDA (% DE VARIACIÓ REAL)						
Consum	4,0	2,6	2,2	2,6	2,6	2,6
Inversió	5,0	4,4	3,3	4,6	4,6	4,6
Béns d'equip i altres productes	5,1	1,0	2,2	5,4	5,4	5,4
Construcció	6,2	5,8	4,3	4,1	4,1	4,1
Demanda interna	4,2	3,0	2,4	3,1	3,1	3,1
Exportació de béns i serveis	9,6	5,3	4,5	7,6	7,6	7,6
Importació de béns i serveis	9,8	5,1	4,6	7,7	7,7	7,7
Saldo exterior	-0,2	-0,1	-0,1	-0,2	-0,2	-0,2
PIB	4,1	3,0	2,4	3,0	3,0	3,0
PREUS I COSTOS (% DE VARIACIÓ)						
Inflació	3,2	3,6	2,6	2,0	2,0	2,0
MERCAT DE TREBALL						
Creació d'ocupació (variació en %)	3,1	2,1	1,1	1,8	1,8	1,8
Creació d'ocupació (variació en milers)	452,3	324,2	170,0	276,0	281,0	286,0

Font: Ministeri d'Economia

*Avanç; **Previst

EL PERIÓDICO

La recessió s'instal·la en l'economia japonesa

L'economia japonesa es troba en recessió després de la nova caiguda del 0,5% del producte interior brut (PIB) del juliol al setembre, anunciada ahir, fet que augmenta la pressió sobre el Govern perquè impulsi les reformes estructurals i intenti sortir de la crisi. «Ens prenem molt seriosament la dada, però estavem dins de les nostres expectatives», va dir el ministre d'Economia, Heizo Takenaka, que va assegurar que hi haurà un altre retrocés el trimestre que ve.

El mal moment del Japó queda confirmat amb la nova contracció del PIB trimestral, que després de la de l'1,2% de l'abril al juny situa tècnicament el país en recessió. El ministre d'Hisenda, Masajuro Shiokawa, va fer una crida a la calma per superar la crisi i es va mostrar disposat a accelerar la preparació del pressupost del 2002 i a incloure-hi mesures més contundents contra el refredament, que comportarà una caiguda anual del PIB del 0,9%, segons les previsions.

Indicadors

L'ATUR ARRIBA AL 5,7% ALS EUA

L'índex de desocupació als EUA va pujar al novembre al 5,7%, el més elevat dels últims sis anys. La decisió dels empresaris d'alleugerir costos productius per trampejar la primera recessió econòmica de l'última dècada és l'origen del fort augment de l'atur al país. El Departament de Treball va establir ahir l'increment en 331.000 llocs de treball, després de la pujada de 468.000 desocupats a l'octubre.

centirà al 0,1% del producte interior brut (PIB). Però el Govern reconeix que si no se soluciona la crisi, el déficit públic podria arribar al 0,3% del PIB el 2002.

FER FRONT AL FUTUR / Malgrat «la incertesa», Rato està convençut que els Pressupostos públics actuaran de manera «contràctica» i que l'economia espanyola pot fer front al futur. «Les dades ens diuen que Espanya creix en aquest moment per sobre del 3%», va assegurar.

El secretari d'economia del PSOE, Jordi Sevilla, va exigir ahir la retirada dels Pressupostos perquè no s'ajusten a les noves previsions. També va demanar que se prevegi una rebaixa de l'impost sobre la renda i la retirada de la nova taxa d'hidrocarburs.

L'APUNT

JOSEP M. COMAJUNCOSA



Obsessió

El Govern ha revisat les seves previsions de creixement econòmic per a l'any 2002. Es mou en escenaris bastant dispars (entre un 2,9% i un 1,8% de creixement del producte interior brut). Això és a causa de la consciència del fet que l'evolució de la nostra economia dependrà en gran mesura de com ho facin la Unió Europea i els més importants d'Europa, i que les pre-

dicions per a aquestes últimes són complicades, perquè dependran de l'evolució de conflictes bèl·lics (l'Afganistan i, sobretot, el Pròxim Orient) bastant difícils de predir.

En qualsevol cas, està clara l'opció del Govern pel déficit zero. O més que opció, en podríem dir obsessió, perquè sembla oblidar que aquest objectiu econòmic és desitjable però en terme mig. És a dir, que en els anys de recessió econòmica són admissibles augmentos del déficit públic que més endavant es podran compensar amb superavits en els anys de creixement.

*Professor d'Economia d'ESADE.

El País Vasco y Madrid lideran el crecimiento de la renta per cápita

Cataluña es la autonomía con más peso, pero retrocede en el total estatal

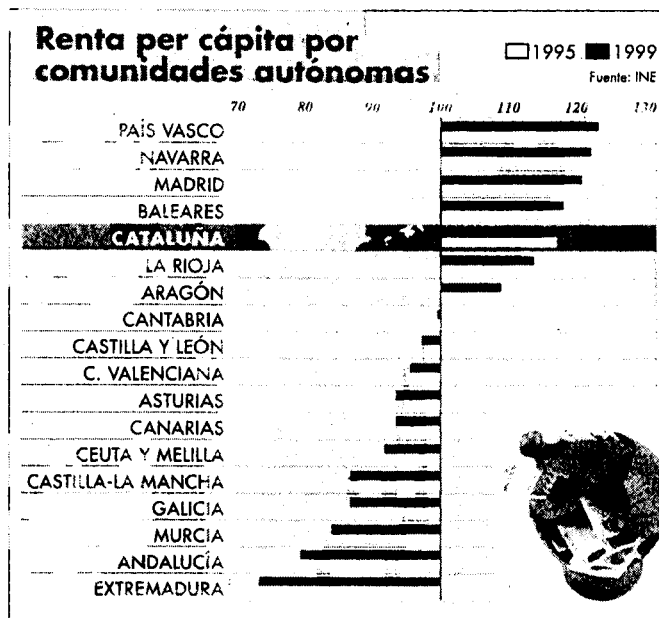
El País Vasco y Madrid han sido las dos autonomías en las que más ha crecido la renta disponible de los hogares en los últimos cuatro años. Cataluña sigue siendo la que tiene mayor peso en el conjunto nacional, ya que representa un 17,97%, pero ha perdido dinamismo.

MARIANO GUINDAL

MADRID. - Los hogares vascos son los que disfrutan de mayor renta per cápita de España. Según los datos facilitados por el Instituto Nacional de Estadística, su renta representa el 123,5% respecto a la media española. Además, en los últimos cuatro años el País Vasco ha sido la autonomía que ha experimentado un mayor crecimiento de este indicador, con un 3,9%. Le sigue Navarra con una renta per cápita del 122%, aunque en estos cuatro años ha tenido un retroceso de casi dos puntos. Es significativo que estas dos autonomías sean las que poseen concierto económico.

La estadística sobre contabilidad regional pone de manifiesto que Madrid es la tercera autonomía con mayor renta disponible por hogar, situándose ligeramente por encima del 120% (sobre una media de 100) con una ganancia de algo más de un punto desde 1995. Este crecimiento se debe en gran parte al llamado "efecto sede" por disfrutar de la capitalidad. Baleares se convierte en la cuarta autonomía con mayor renta disponible gracias a la gran influencia del turismo, aunque sufre un importante retroceso del 5% en los últimos cuatro años, ya que en 1995 era la que tenía mayor renta per cápita.

Cataluña apenas ha sufrido variación en los últimos cuatro años, aunque con una cierta tendencia a la baja. Se mantie-



ne en torno al 115% de la media española. Es significativo que Cataluña sigue siendo la autonomía con mayor peso económico, ya que la renta disponible bruta de sus hogares se eleva a 11,1 billones de pesetas de los 62 billones del conjunto nacional. Esto significa que su peso representa un 17,97% del total, lo que supone un ligero retroceso respecto al 18,09% que tenía en 1997. Por su parte, Madrid representa actualmente un 15,44% sobre el total nacional, lo que supone que ha ganado 24 décimas en los últimos cuatro años, y se sitúa en 9,5 billones de pesetas.

El País Vasco, a pesar de contar con la renta per cápita más alta, sigue teniendo

un peso económico moderado, solamente el 6,42%, si bien se ha incrementado en los últimos años y se sitúa en 3,9 billones de pesetas.

Por el contrario, la autonomía con menor renta disponible per cápita es Extremadura, que apenas llega al 70% de la media española y cuyo peso en el conjunto no llega al 2%. Andalucía es la segunda región más pobre, ya que la renta de que disfrutan sus hogares no llega al 80% de la media, aunque al tratarse de la autonomía más grande es la tercera con más peso económico en el conjunto, un 14,39%, con una renta disponible en 8,9 billones de pesetas. •

PODER ADQUISITIU

**La renda familiar
va créixer més
que l'IPC de
1995 a 1999**

EL PERIÓDICO
BARCELONA

Les famílies espanyoles van veure créixer la seva renda bruta disponible el 23,9% entre el 1995 i el 1999, amb un increment mitjà del 5,5%, respecte a una inflació mitjana del 2,5% en el mateix període, fet que suposa un augment net de tres punts de la seva capacitat de compra per a tot el període.

El total de la renda disponible de les famílies va passar de gairebé 50 bilions de pessetes el 1995 a 62 bilions el 1999, segons les dades facilitades ahir per l'Institut Nacional d'Estadística (INE).

Les autonomies on la renda va créixer més en aquests cinc anys van ser Canàries, amb una pujada del 29,5%, i Múrcia, amb el 27,3% -totes dues són al capdavant en despesa-, mentre que a l'extrem oposat s'hi van situar Aragó, amb un augment del 19,1%; i Astúries, amb el 18%.

No obstant, el Banc d'Espanya destaca en el seu últim informe que el consum privat perd dinamisme, en especial els indicadors sobre confiança. ≡

CANVIS EN EL MERCAT DE TREBALL

L'aturat típic és una dona amb pocs estudis

◉ Gairebé el 70% dels desocupats a Espanya tenen baix nivell de formació

AGÈNCIES
BARCELONA

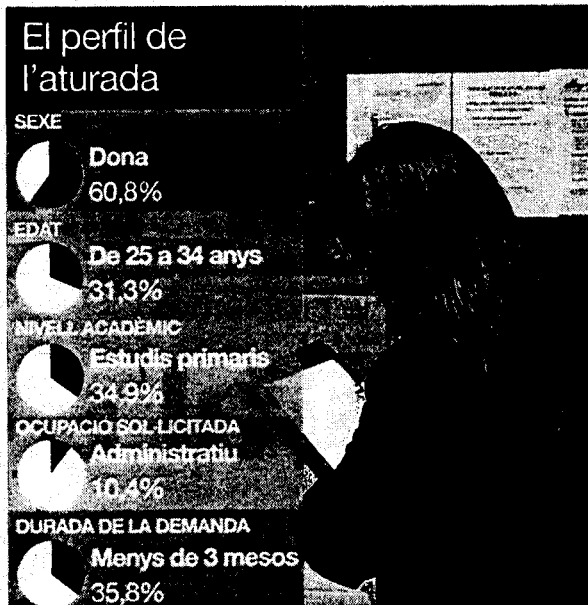
El perfil de l'aturat típic a Espanya correspon a una dona, d'entre 25 i 34 anys, amb estudis primaris, que espera treballar com a administrativa i que fa menys de tres mesos que està inscrita a l'oficina d'ocupació, segons un estudi de l'Institut Nacional d'Ocupació (Inem).

La fotografia instantània dels treballadors que busquen feina il·lustra els problemes que té la dona a Espanya per fer-se un lloc en el món laboral i la necessitat que hi ha d'orquestrar mesures de suport i incentius per fomentar la contractació dels

col·lectius amb més problemes per trobar feina.

L'estudi de l'Inem, que recull dades del segon trimestre del 2001, revela que el grup d'edat amb un nombre més elevat d'aturats (homes o dones) és el comprès entre els 25 i els 34 anys, que representa un 30,5% del total. El segueixen el grup comprès entre 35 i 44 anys (23,9%), els joves de menys de 25 anys i el grup situat entre 45 i 54 anys (tots dos amb un 16,5%). El percentatge més baix d'aturats correspon als més grans de 55 anys, que representen un 16% del total.

NIVELL ACADÈMIC / Segons el nivell acadèmic, els aturats més nombrosos són els que només disposen d'estudis primaris o certificat escolar (35%), seguits pels que han acabat l'educació general bàsica (34,5%). Per ocupacions, les feines més sol·licitades pels desocupats són: admi-



nistratiu (10,3%), dependent de comerç (8,2%), empleat de neteja (7,7%) i peó de la indústria manufacturera (7,3%).

El 34,4% dels aturats fa menys de tres mesos que estan inscrits a les oficines de l'atur, mentre que hi ha un col·lectiu de difícil recol·locació,

que equival al 19,1% del total, que ha superat els dos anys com a demandant d'una feina.

La majoria dels alumnes dels cursos de formació professional ocupacional de l'Inem són dones, mentre que a les escoles taller són més nombrosos els homes. ■

Los accidentes laborales descienden un 6,5% hasta el mes de octubre

Los fallecidos en el trabajo han pasado de 928 a 868, según un estudio del ministerio

EFE, Madrid

El número de accidentes de trabajo mortales registrados de enero a octubre de 2001 descendió un 6,5% respecto del mismo periodo del año anterior, al pasar de 928 fallecimientos por causas laborales en 2000 a 868 este año.

Según una nota del Ministerio de Trabajo y Asuntos Sociales, pese al descenso de los accidentes con resultado de muerte, el número total de siniestros se incrementó un 3,66% en este periodo y pasó de 784.267 en 2000 a 812.980 en 2001.

Aunque el descenso de los accidentes mortales se da en todos los sectores, el más significativo es el que se produce en el agrario (12,26%), donde se pasó de 106 a 93 fallecimientos. Le sigue el sector servicios (9,55%), al disminuir de 398 a 360; construcción (3,33%), donde el número de accidentes mortales bajó de 240 a 232, e industria, que permanece constante (0,54%), al situarse en 183 frente a los 184 del año pasado.

Durante el mismo periodo bajó también el índice de incidencia de los accidentes mortales (que mide la relación entre el número de accidentes registrados por cada 100.000 trabajadores afiliados) en un 10,46%. Ocurrió en todos los sectores de actividad, en mayor medida en servicios (14,37%), seguido del agrario (11,5%), construcción (10,16%) e industria (2,4%).

Subida en los servicios

Sin embargo, entre enero y octubre el número total de accidentes se incrementó, en especial en el sector servicios, con un crecimiento del 6,41%, y en construcción, donde sube un 5,82%.

Por el contrario, disminuyó en el sector agrario un 6,92% y ligeramente en el de industria, donde hubo un crecimiento del 0,32%.

Los accidentes graves aumentaron en todos los sectores excepto en el agrario. También se incrementó el número de accidentes leves.

La mayor parte del contingente de 10.905 puestos se halla en la construcción y ninguno en Madrid

Cataluña ofrece el 40% de los empleos de larga duración para los inmigrantes en 2002

TOMÁS BÁRBULO / PILAR LOZANO
Madrid / Bogotá

El número de empleos de larga duración para trabajadores extranjeros el año próximo es de 10.905, según datos del Ministerio

de Trabajo y Asuntos Sociales. Cataluña es la comunidad autónoma que ha realizado la mayor cantidad de ofertas: 4.303. Madrid y Murcia se encuentran entre las que no disponen de ningún puesto para inmigrantes. Por

sectores, figura en cabeza el de la construcción (3.506 contratos), seguida del de servicios (3.464) y del metal (1.885). En agricultura sólo hay 840 empleos disponibles al margen de los contratos de temporada.

Estos datos contrastan con los que ha anunciado esta semana en Colombia el delegado del Gobierno para la Inmigración, Enrique Fernández-Miranda. El secretario de Estado dijo en Bogotá: "Serán 32.100 los puestos de trabajo disponibles".

Y añadió: "La mayor oferta proviene del sector de la agricultura, seguido de lejos por los de la construcción y los servicios, que incluye la hostelería y el trabajo doméstico". Fernández-Miranda aseguró que esta cifra será aprobada por el Consejo de Ministros a lo largo del mes de diciembre.

Al término de la reunión con el delegado del Gobierno para la Inmigración, el ministro de Trabajo de Colombia, Angelino Garzón, anunció que espera que sus compatriotas puedan obtener "miles" de puestos de trabajo "del contingente de cerca de 32.100 empleos para inmigrantes" que acababa de anunciarle Fernández-Miranda poco antes.

La responsable de política social de Comisiones Obreras, Paloma López, subraya el desfase entre los datos del Ministerio de Trabajo y los ofrecidos por Fernández-Miranda. Y ofrece una explicación: "El Gobierno ha mezclado los contratos de temporada, que se rigen por el artículo 78 del Reglamento de Extranjería, con los de larga duración, que constituyen el contingente real y se regulan por el artículo 65".

López está convencida de que esta suma ha sido hecha "de forma intencionada", tal vez para dar la impresión de un cupo más abultado ante los países con los que España ha firmado convenios de inmigración. La dirigente sindical opina que esta maniobra "ha generado gran confusión". "El contingente real son 10.905 ofertas de empleo. Y esas son las que precisan una respuesta urgente", insiste.

Las 21.195 ofertas restantes no existen todavía. Corresponden a trabajos de temporada (estacionales) en el sector agrícola. Por contabilizarlas como parte del contingente, Fernández-Miranda afirmó en Colombia que la mayoría de los puestos de trabajo disponibles son de ese sector, en lugar de en el de la construcción, como sucede realmente.

Diferencia en el reglamento

"Esos 21.195 empleos son una cantidad meramente estimativa", afirma la responsable de Comisiones Obreras. "El número real de contratos de temporada no se sabrá hasta un mes o un mes y medio antes de que comience cada campaña. Puede suceder que tres semanas antes de la recolección de un producto se produzca una helada; en ese caso, serán necesarios menos trabajadores que los anunciados. O, por el contrario, pue-

El contingente de 2002

Ofertas de empleo para inmigrantes

■ POR COMUNIDADES AUTÓNOMAS

Cataluña	4.303
Castilla y León	12.017
Andalucía	11.371
Castilla-La Mancha	11.116
C. Valenciana	11.114
Aragón	1.452
País Vasco	1.272
Cantabria	1.110
Galicia	1.101
Asturias	145
Extremadura	4
Baleares	0
Canarias	0
Madrid	0
Murcia	0
Navarra	0
La Rioja	0
Ceuta	0
Melilla	0
TOTAL	10.905

■ POR SECTORES

Construcción	3.506
Servicios	3.464
Metal	1.885
OTROS	
Agricultura	840
Transporte	551
Otras industrias	283
Madera	140
Textil	111
Pesca	53
Alimentación	49
Hostelería	23
Comercio	0
TOTAL	10.905

EL PAÍS

Amenaza de expulsión

T. B., Madrid

Los contingentes de años anteriores sirvieron para regularizar a los inmigrantes que ya estaban en España: viajaban a su país, recogían el visado en el consulado y volvían. Ahora esa solución es imposible, porque la Ley de Extranjería señala que las ofertas de trabajo "se ofrecen a trabajadores extranjeros que no se hallen ni sean residentes en España".

En el Ministerio de Trabajo son conscientes de que toda esta situación puede degenerar en un problema social. "Por eso he-

mos sido muy prudentes a la hora de fijar el contingente, porque sabemos que dentro de un año podemos encontrarlos en un aprieto", dice un alto funcionario.

Este es el escenario que temen todos los agentes sociales: de un lado, muchos de los 300.000 inmigrantes que se han acogido a la regularización por arraigo habrán perdido su trabajo.

Y los empleos disponibles estarán en manos de los que lleguen con el contingente. Además, habrá una nueva bolsa de irregulares: los que

han entrado en el país desde el 23 de enero pasado.

El delegado del Gobierno para la Inmigración, Enrique Fernández-Miranda, ya ha previsto ese problema y ha enunciado la solución: "Las personas que han llegado ilegalmente a España tras el 23 de agosto serán expulsadas a sus países. No van a ser regularizadas. Las regularizaciones extraordinarias son importantes y necesarias, pero actúan como elementos de distorsión demasiado graves cuando hablamos de políticas de regulación de flujos".

de ocurrir que haga un tiempo espléndido y se produzca una segunda maduración; entonces serán necesarios más trabajadores".

El Reglamento de Extranje-

ría diferencia claramente entre "contingente de trabajadores extranjeros" y "permisos de trabajo de temporada". El primero aparece regulado en el artículo 65, que señala que "correspon-

de al Ministerio de Trabajo y Asuntos Sociales la propuesta de determinación del número y las características de las ofertas de empleo" anuales.

Precisa que las comisiones ejecutivas provinciales o insulares del Instituto Nacional de Empleo (Inem) analizarán cada año las ofertas de las organizaciones empresariales y elaborarán una propuesta "que especifique el número y las características profesionales que se requieran según los sectores de actividad".

Esas propuestas serán elevadas a las subdelegaciones o delegaciones del Gobierno respectivas, que las remitirán a su vez a la Dirección General de Ordenación de las Migraciones. Teniendo esto en cuenta, el Ministerio de Trabajo "elaborará la propuesta de determinación de un contingente, que será presentada ante la comisión interministerial de Extranjería", para que ésta informe al Gobierno, que adoptará el acuerdo correspondiente.

Los permisos de trabajo de temporada, en cambio, están regulados en el artículo 78 del citado reglamento. Este autoriza la realización de actividades de duración limitada o servicios de temporada o campaña. La autorización podrá limitarse a una actividad y a un ámbito geográfico concreto y no excederá de un año.

El artículo estipula, además, que el empresario debe "disponer de un alojamiento adecuado", "garantizar la actividad continuada durante la vigencia del permiso de trabajo" y "organizar los viajes de llegada a España y de regreso al país de origen".

Alto coste del viaje

En Colombia, Fernández-Miranda declaró que el alto coste del traslado de los trabajadores latinoamericanos hasta España no va a perjudicarlos a la hora de optar a los trabajos de temporada. "Sin duda, atravesar 14 kilómetros en ferry desde Marrucoos es menos costoso que atravesar el océano. Pero creo que, más que de esa dificultad, la contratación va a depender de que los empresarios encuentren el perfil laboral que buscan".

Ante la evidencia de que la actividad agrícola depende de factores imprevisibles a medio y largo plazo, el delegado del Gobierno para la Inmigración dijo: "Que las cosas sean complicadas no quiere decir que no se puedan hacer y que no se puedan hacer bien. Estaríamos perdidos si cada vez que las cosas son difíciles simplemente no las hiciésemos". "Que el procedimiento administrativo va a ser más complicado, pues sí. Pero lo conseguiremos. Lo estamos demostrando y lo vamos a conseguir", vaticinó Fernández-Miranda.

La taxa de desocupació del Principat se situa en el 6,73%, mentre que la d'Espanya creix fins al 9,22%

Catalunya té l'augment d'atur més fort del novembre des del 97

El govern diu que l'11-S ha danyat els sectors aeri i automobilístic

Redacció
BARCELONA

El nombre d'aturats registrats a les Oficines de Treball de la Generalitat (OTG) va augmentar durant el passat mes de novembre en 4.815 persones, xifra que suposa un increment del 2,68%. L'atur registrat a Catalunya se situa en 184.274 treballadors, fet que representa una taxa del 6,73% sobre la població activa.

Segons va informar ahir l'Inem, en els últims 12 mesos (novembre del 2000-novembre 2001) l'atur registrat va augmentar a Catalunya en 17.378 persones.

A Espanya, l'atur registrat a l'Inem el mes passat va pujar en 32.844 persones, xifra que situa el total de desocupats en 1.572.847, el 2,13% més que en el mes anterior i deixa la taxa d'atur en el 9,22% de la població activa.

Els serveis, més afectats

L'increment de l'atur a Catalunya va ser el més important registrat al Principat en un mes de novembre en els últims quatre anys. El 1998, va augmentar en 494 persones, el 1999 en 3.077 i el 2000 va créixer en 2.547 treballadors.

La pujada més gran es va produir en el sector de serveis, amb 3.877 desocupats més al novembre. A molta distància, la indústria (393 més), la construcció (332) i el col·lectiu sense feina anterior (185). L'atur en l'agricultura va augmentar en només 28 persones.

Franco revisa a la baixa les previsions d'ocupació d'Homs

El conseller de Treball, Lluís Franco, va revisar ahir a la baixa la previsió de creació de llocs de treball a Catalunya per a l'any vinent. A la presentació del projecte de llei de pressupostos de la Generalitat per al 2002, el conseller d'Economia i Finances, Francesc Homs, va augurar fa unes setmanes la generació de 38.200 llocs de treball al llarg de l'any vinent. En canvi, ahir, el conseller de Treball va fixar en 32.200 el nombre de persones que trobaran feina l'any vinent.

L'índex més baix d'Espanya

Lluís Franco va admetre que les dades de l'atur del mes de novembre a Catalunya no eren positives, però va subratllar que en el mateix període l'afiliació a la Seguretat Social ha augmentat en més de 16.000 persones i que la taxa d'atur registrada al Principat és "la més baixa del conjunt de l'Estat". El conseller democr cristià va destacar així mateix que la taxa de barons desocupats està per sota del 5% i que des que va començar l'any s'han formalitzat un 6% més de contractes indefinits que en els mateixos onze mesos de l'any passat.

El ministre d'Hisenda, Cristóbal Montoro, va dir ahir que les dades d'ocupació i afiliació a la Seguretat Social "mostren que la creació d'ocupació continua amb força".

L'atur masculí va augmentar en 2.764 persones, amb la qual cosa el nombre d'homes sense feina apuntats a les oficines de treball de la Generalitat se situa en 76.141. L'atur femení va créixer en 2.051 persones i se situa en 108.133 dones.

La desocupació dels joves menors de 25 anys va pujar el novembre en 826 persones (643 homes i 183 dones). Respecte al novembre del 2000, l'atur dels homes més joves de 25 anys va augmentar en 3.444 persones i el de dones més joves d'aquesta edat va créixer en 1.490.

A Espanya, durant el mes passat es van registrar a més 1.324.421 contractes, un 4,59% més sobre el mateix mes de l'any anterior, segons va detallar en una conferència de premsa el secretari general d'Ocupació, Juan Chozas, que va afegir que les dades de l'Inem "són coherents amb l'escenari dels últims mesos" a tot el món.

Els contractes indefinits van ascendir a 126.028, fet que suposa la major xifra atribuïda a aquest mes a la sèrie històrica i representa el 9,52% del total.

D'aquests, 96.421 es van firmar a l'ombra de la reforma laboral (59.934 a temps complet i 36.487 a temps parcial), segons va explicar Chozas després de ressaltar el "bon ritme de contractació indefinida i sobretot a temps parcial" que s'està produint.

L'ascens de l'atur en 32.844 persones el novembre d'aquest any supera l'increment mitjà registrat en aquest mes en els

15 anys anteriors, que va ser de 24.604 persones, i el del novembre del 2000, que va créixer en 26.736 persones.

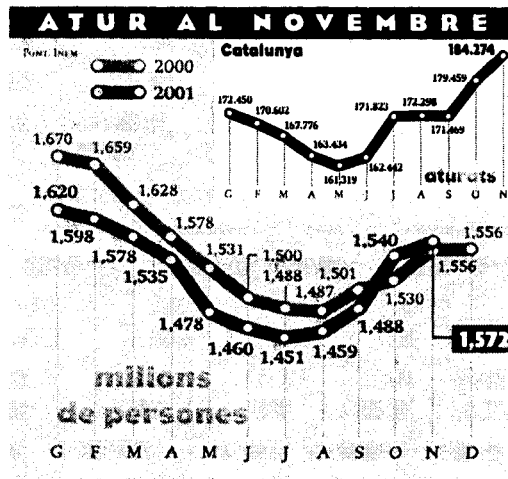
La pujada de l'atur el mes de novembre passat va venir propiciada, segons Chozas, pels possibles efectes a la indústria espanyola de la situació mundial derivada dels atemptats de l'11 de setembre als Estats Units i pot estar afectant àmbits com l'aeri o l'automòbil i companyies que depenen directament d'aquell país.

Un altre dels factors lligat a la pujada de l'atur, va afegir Chozas, podria procedir del fort increment de la taxa d'activitat a Espanya, que és completament absorbida pel mercat malgrat l'intens ritme de creació d'ocupació. Aquesta intensa creació d'ocupació està reflectida en les dades de nombrosos registres, entre altres el de la Seguretat Social, va subratllar el secretari general d'Ocupació.

Per autonomies, al novembre l'atur va augmentar en tretze

comunitats, principalment a les Balears (12.001), per causes, segons Chozas, preferentment estacionals, i va baixar en quatre, encapçalades per les Canàries i Múrcia, amb uns descensos de 3.493 i 816 persones, respectivament.

Per sectors, l'atur puja en l'agricultura (en 622 persones), la indústria (4.143), la construcció (2.115), els serveis (24.097) i en el col·lectiu sense feina anterior (1.867).



PER SECTORS	ESpanya	Catalunya
	NOVEMBRE	novembre
Serveis	+24.097	+3.877
Agricultura	+622	+28
Indústria	+4.143	+393
Construcció	+2.115	+332
Sense feina prèvia	+1.867	+185

PER COMUNITATS	OCTUBRE	novembre	% variació
Andalusia	352.619	358.881	+1,78
Aragó	35.267	35.263	-0,01
Astúries	49.999	50.598	+1,20
Balears	20.884	32.885	+57,47
Canàries	91.252	87.759	-3,83
Cantàbria	20.713	21.029	+1,53
Castella i Lleó	94.176	95.823	+1,75
Castella - la Manxa	69.346	71.348	+2,89
Catalunya	179.459	184.274	+2,68
Euskadi	72.675	73.495	+1,13
Extremadura	53.625	55.355	+3,23
Galícia	129.431	134.226	+3,70
Madrid	180.723	182.077	+0,75
Múrcia	36.056	35.240	-2,26
Navarra	17.009	16.974	-0,21
País Valencià	122.908	123.078	+0,14
La Rioja	7.160	7.580	+5,87

Els sindicats s'alarmen i la patronal hi treu importància

Els sindicats van alertar ahir de la pujada de l'atur perquè confirma un augment consecutiu de la desocupació i un deteriorament del mercat laboral. En canvi, la patronal va treure importància a les dades, "malgrat que sempre que l'atur augmenta la valoració ha de ser negativa".

► Foment del Treball considera: "Malgrat que continuem immersos en un cicle de desaceleració econòmica, s'ha d'evitar el pessimisme, atès que el nostre país es veu afectat en menor mesura que altres del nostre entorn i preveu, encara que a un menor ritme, un creixement de l'activitat econòmica i l'ocupació".

► Comissions Obreres està preocupat perquè "un altre mes la desocupació dels joves mostra les pitjors dades per edats" i aquesta augmenta en tots els sectors, especialment en el de serveis, amb un 2,78% d'aturats més que a l'octubre.

► UGT va manifestar que les dades de l'Inem reafirmen la tendència de clar deteriorament del mercat laboral. "Cada vegada són més febles les reduccions de l'atur i la desaceleració en la caiguda de la desocupació s'agudita i la tendència de reducció de l'atur interanual s'inverteix amb registres d'augment de la desocupació".

► El PSOE, a través del seu secretari general, José Luis Rodríguez Zapatero, va afirmar que la pujada de l'atur al novembre confirma "el divorci evident" entre els pressupostos del govern per al 2002 i la "realitat econòmica que estem vivint".

■

■

■

■ **Demografia, població, societat de l'acolliment.**

■

■

Gispert detecta una nueva pobreza ligada a la falta de documentación

El 70% de los necesitados que atendió Cáritas en 2001 eran inmigrantes

EEA. Barcelona Cáritas Diocesana de Barcelona ha atendido a lo largo del año 2001 a 25.000 personas sin recursos, de las que el 70% eran inmigrantes extranjeros, frente al 52% en 2000, según datos facilitados por la directora de esta organiza-

ción, Núria Gispert, que advierte de la emergencia de una nueva marginación asociada a la falta de documentos. "No soy socióloga, pero creo que está surgiendo una nueva pobreza asociada a la inmigración y esto sólo puede solucionarse si se dan papeles", asegura Gispert.

Según las cifras provisionales de las que dispone la organización, Cáritas habrá atendido entre el 1 de enero y el 31 de diciembre de 2001 a unas 25.000 personas, un 35% más que el año pasado. El porcentaje de inmigrantes que acuden a sus dependencias en busca de ayuda va subiendo cada año de manera espectacular y Cáritas ha tenido que contratar en el último año nueve personas para poder prestar atención a la población extranjera.

En 1998 los inmigrantes representaban el 21% del total de la población atendida por Cáritas, en 1999 este porcentaje subió al 31% y el año pasado la proporción de extranjeros se situó ya en el 52%. Núria Gispert explica que los inmigrantes que se encuentran en el umbral de la pobreza son sobre todo personas sin regularizar que, por falta de documentación, no pueden encontrar empleo ni alquilar una vivienda. "En este momento hay en Barcelona ciudad

unas 40.000 personas sin documentación, con todo lo que esto supone", explica Gispert. "y quedan aproximadamente unos 30.000 expedientes pendientes de resolver en la Subdelegación del Gobierno". La directora de Cáritas considera que con la actual ley es casi imposible que se decrete una nueva regularización extraordinaria, "por lo que", añade, "pediría una revisión de todos los papeles que se están rechazando".

"Los empresarios dicen que en el mercado laboral catalán se necesitan 36.000 personas, la Generalitat habla de 16.000, entonces ¿por qué no se pueden dar papeles?", se interroga Núria Gispert.

En los últimos dos años, según alerta la directora de Cáritas, se ha incrementado de forma significativa la llegada de inmigrantes latinoamericanos a la ciudad, y este fenómeno ayuda a explicar también el aumento del número de personas sin recursos que acuden a la organi-

zación caritativa. Según Gispert, los inmigrantes centroamericanos "son gente muy religiosa y se sienten escarmentados porque han sido engañados. Lo único que les da seguridad es la Iglesia y por eso suelen dirigirse a las parroquias", explica.

En este contexto, la responsable de Cáritas de Barcelona ha hecho un llamamiento a las administraciones para que pongan en marcha un sistema de alojamiento para los inmigrantes recién llegados, la mayoría de los cuales se encuentran en una situación de gran vulnerabilidad mientras se decide si tienen derecho a regularización o deben ser expulsados.

Núria Gispert, no obstante, considera "contraproducente crear grandes albergues. "De la misma manera que en su momento se suprimieron los manicomios y los hospicios, creo que lo que se debería hacer es habilitar pisos repartidos por toda Cataluña para poder alojar a estas personas que, cuan-



Núria Gispert.

do llegan, no saben adónde ir", sostiene. Cáritas, según Gispert, está dispuesta a gestionar junto con otras organizaciones no gubernamentales este tipo de alojamientos, siempre que la Administración autonómica y la central se pongan de acuerdo sobre su financiación.

La directora de la organización caritativa de la diócesis barcelonesa ha querido dejar claro que aunque haya aumentado la población inmigrante que acude a sus oficinas, en ningún momento han dejado de atender a la población autóctona, que ahora sólo representa el 30% de las personas que se dirigen a Cáritas en busca de ayuda.

IMMIGRACIÓ

Els immigrants amb papers han augmentat un 45% aquest any

EFE
MADRID

El nombre d'immigrants que estan establerts a Espanya legalment ha crescut al llarg d'aquest any un 45%: han passat de 895.000 a 1,3 milions. En el primer trimestre de l'any que ve està previst que el nombre d'estrangers regularitzats arribi als 1,4 milions, que equivaldrà al 3% del total de la població.

L'augment es deu a la finalització del procés extraordinari de regularització en aplicació de la llei d'estrangeria; la revisió d'ofici dels expedients denegats; les resolucions favorables per arrelament, que fins ara han estat 91.600, i les renovacions de permisos, que ja arriben als 158.000, segons les dades del Ministeri de l'Interior.

Els estrangers afiliats a la Seguretat Social ja són 609.237

A aquesta xifra, cal sumar-hi la resta d'expedients d'arrelament i renovació i la quota per a treballadors immigrants, que serà de 32.000. D'aquests, 11.000 seran estables i la resta temporals.

El 35% dels immigrants viuen a les ciutats de Madrid i Barcelona i, per comunitats, les preferides pels estrangers són Catalunya, on s'han instal·lat un 24% del total; Andalusia, amb un 15%; les Balears i les Canàries, on s'ha establert també un 15%, i València, amb un 10%.

El 14% dels immigrants tenen menys de 16 anys i el 7,5% superen els 65 anys. De la resta, més de la meitat tenen entre els 25 i els 44 anys; el 18% tenen entre 45 i 64 anys, i el 10%, entre 19 i 24 anys. És a dir, que el 80% estan en edat de treballar, però únicament la meitat disposen d'ocupació. Els afiliats a la Seguretat Social són 609.237, un 36% més que l'any passat. ■



EDUCACION

Pilar del Castillo califica de «brutal» el aumento de plazas docentes universitarias. / 30



SUCESOS

Ni detenidos ni sospechosos tras los interrogatorios por el asesinato de Utrera. / 31



COMUNICACION

EL MUNDO se consolida como segundo diario con más lectores, según el EGM. / 34

EL MUNDO, MIÉRCOLES 12 DE DICIEMBRE DE 2001

29

SOCIEDAD

El riesgo de muerte en el sur de España es un 20% mayor que en el norte

El «Atlas de la mortalidad» muestra la relación entre pobreza y enfermedad

RAFAEL JOSE ALVAREZ

MADRID.- Ni siquiera la muerte iguala a la gente, que se va de este mundo con más facilidad si vive en el sur. La cosa no es un capricho de la geografía, más bien es el resultado de la diferencia social, de la eterna raya de pan y techo que separa al norte de todo lo demás. Ahora, un estudio universitario y sindical pone cifras y mapas a la sospecha de que vivimos en un mundo injusto: «El riesgo de mortalidad en el sur de España es un 20% mayor que en el norte».

Tomando como base las 10 principales causas de muerte en el país (enfermedades cerebrovasculares, cardiovasculares, respiratorias, infartos, diabetes, arterioesclerosis, cánceres, cirrosis, accidentes de tráfico y Alzheimer), investigadores de la Universidad Pompeu Fabra de Barcelona han pasado tres años analizando los fallecimientos ocurridos desde 1987 hasta 1995 en 2.218 municipios españoles.

Cuando terminaron el trabajo vieron que en todas esas causas el riesgo de muerte es más alto cuanto más al sur se viva. «Esto no lo explica el azar, ni la genética. Mi hipótesis es que se trata de una interacción de factores sociales, laborales y ambientales», sostiene el profesor Joan Benach, padre del Atlas de mortalidad en áreas pequeñas, presentado ayer en la sede de CCOO en Madrid.

El nivel de vida, los hábitos, la situación laboral y las condiciones ambientales adelantan o atrasan la muerte. El sur tiene todos esos factores en peor estado, una invitación mayoritaria a la muerte.

Y dentro de este sur febril hay un triángulo con peor pinta. Huelva, Cádiz y Sevilla registran un exceso de mortalidad «especialmente relevante». Si, para las 10 principales enfermedades la referencia media son 100 fallecimientos, estas tres provincias presentan 114 mujeres y 117 hombres muertos. Sevilla, Cádiz y Huelva contienen el 8% de la población española, pero concentran nada más y nada menos que la tercera parte de las áreas de alto riesgo de todo el país.

El patrón norte-sur se repite en casi todas las 10 patologías que más muertes causan, aunque hay un par de intrusas. El Alzheimer surge en zonas urbanas de todo el territorio y la enfermedad pulmonar obstructiva también aparece

en Asturias y Galicia, el minero pegado a la bomba de oxígeno para soportar la silicosis.

El estudio lo desmenuza todo parte a parte, la edad, el sexo, la enfermedad, el lugar donde se vive y donde se muere... un mapa del dolor que aún no se ha acabado. «Ahora tenemos que estudiar bien las causas área por área. Pero yo pregunto: ¿son adecuadas las políticas científicas y sociales para conocer las causas? ¿Qué políticas preventivas de salud pública son necesarias para hacer frente a esto?», inquiría ayer Benach.

En mujeres, la mayor mortalidad se la llevan Extremadura, Andalucía, Murcia, Ciudad Real, Albacete, Gran Canaria y Tenerife. La menor está en la zona central del país, Soria, Segovia y Burgos.

Las enfermedades cerebrovasculares están en el 16% de las muertes femeninas —son la principal causa— y se ceban en Extremadura, Murcia, Andalucía, Valencia y el sur de Castilla-La Mancha. El riesgo más elevado está en Ciudad Real, Albacete, Badajoz, Jaén, Huelva, Sevilla y Cádiz.

Cáncer de mama y tráfico

El cáncer de mama (un 3,6% del total de las muertes) prefiere la costa mediterránea, el triángulo del suroeste peninsular, Asturias, Huesca y trozos de Madrid y el País Vasco.

En hombres, el patrón norte-sur vuelve a la carga. La mayor mortalidad estalla en Extremadura, Andalucía y zonas de Murcia, Valencia y Canarias, con puntos esporádicos en Galicia y Asturias. Hay menos muerte en el centro y el norte de España. En hombres menores de 65 años destacan los altos índices de fallecimientos en Asturias, Galicia y el norte de León.

El mal que más varones lleva al cementerio es el infarto (11%), que incide sobre todo en el suroeste de España, las provincias citadas repetidamente en esta clasificación de la fatalidad. Sin embargo, hay menos muertes en Cuenca, Guadalajara, Teruel, Huesca, Soria y Burgos.

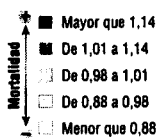
Los accidentes de tráfico aparecen en la tabla de los hombres y no en la de las mujeres. Son la séptima causa de muerte y se precipitan en Galicia, Asturias, Zaragoza, Cataluña y Valencia. Al menos, esta competición no la gana el sur.

Mortalidad en España

■ Mujeres

CLAVE


Índice RME*



■ Hombres

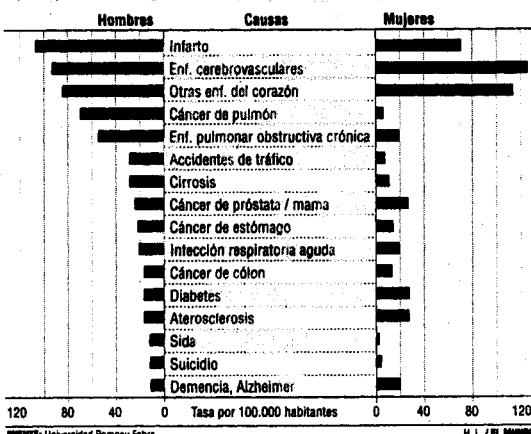
CLAVE

Índice RME*



(*) Razones de Mortalidad Estandarizadas. Índice de mortalidad que tiene en cuenta sólo las 10 principales causas de muerte. Valores superiores a 1 están por encima de la media española. Valores inferiores a 1, están por debajo.

Principales causas de mortalidad



FUENTE: Universidad Pompeu Fabra.

H.L. / EL MUNDO

Siete años más de esperanza de vida en las comunidades autónomas ricas

MADRID.- Hace un año, la Sociedad Española de Salud Pública (Sespas) presentó un informe en el que denunciaba que las posibilidades de desarrollar una enfermedad se multiplican por dos en las comunidades autónomas menos favorecidas. Además, este colectivo contaba que la esperanza de vida disminuye en torno a siete años en las regiones más pobres con respecto a las más ricas.

«Los ricos viven más años, enferman menos y tienen más calidad de vida», decían los responsables de aquel estudio.

Las cosas no parecen haber cambiado mucho desde el documento de la Sespas, que aseguraba que las clases sociales menos favorecidas y las áreas geográficas con menos recursos son las que presentan peores indicadores de salud.

El responsable de Salud Laboral y Medio Ambiente de CCOO, Joaquín Nieto, dijo ayer en voz alta que si es más fácil morir en el sur que en el norte, «la culpa la tienen las causas sociales, ambientales y laborales».

«El trio de provincias andaluzas que presenta peores datos, Sevilla, Huelva y Cádiz, tiene zonas donde la concentración de contaminantes ambientales es muy alta», sostuvo.

Público y privado

Entre las razones laborales, una especialidad sindical, Nieto citó los accidentes de trabajo y las enfermedades profesionales. «En España hay unas 1.500 muertes en el trabajo cada año, pero la causa más importante no es ésta. Todos los años mueren en nuestro país 15.000 trabajadores por enfermedades como el cáncer, los problemas cardiovasculares, las patologías respiratorias, etcétera. El 4,5% de las muertes tiene una causa directa en las condiciones de trabajo».

El informe de la Sespas señalaba que en los últimos cinco años la situación sociosanitaria de los españoles había empeorado de forma notable al tiempo que se incrementaba la atención en los centros privados.

«En España, más del 80% de las personas que han consultado a un médico lo han hecho en un centro sanitario público. Sin embargo, esta cifra fluctúa desde un 90% en las clases más desfavorecidas hasta un 60% en las más aventajadas».

Tras este análisis, el informe extraña una conclusión demoledora: «Parece muy probable que una expansión de la financiación privada comporte un aumento de las desigualdades sociales en el acceso y utilización de los servicios sanitarios».



J.E.
BARCELONA

El servei d'informació sobre noms i cognoms posat en marxa, a través d'Internet, per l'Institut d'Estadística de Catalunya (Idescat) ha rebut 300.000 consultes durant els dos primers mesos de funcionament. La novetat del servei va provocar que durant els 10 primers dies de funcionament aquest apartat de la pàgina de l'Idescat rebés més de 200.000 consultes. L'octubre es van registrar 80.000 consultes i durant els 20 primers d'aquest més hi ha hagut 22.000 consultes més.

L'èxit d'aquesta iniciativa d'informació onomàstica es basa tant en la novetat d'aquest servei, un dels més avançats d'Europa (únic a l'Estat espanyol), com en la facilitat d'ús. Així, les persones interessades han pogut comprovar que per conèixer la distribució comarcal dels seus noms i cognoms o del nombre total de ciutadans amb noms i cognoms iguals n'hi ha prou de visitar la pàgina www.idescat.es.

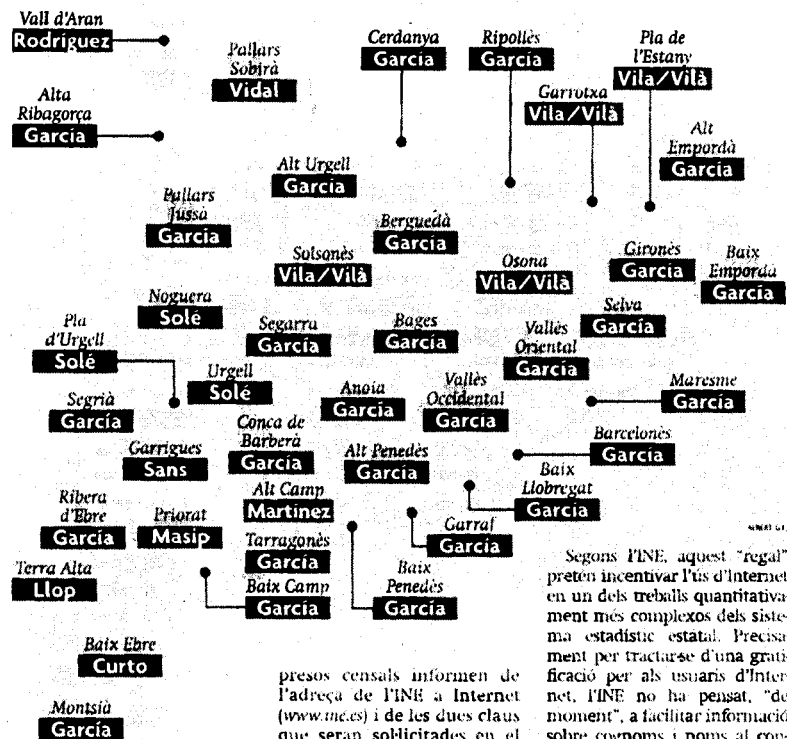
Com va avançar l'AVUI el passat 19 de setembre, el nou servei de l'Idescat permet també analitzar l'evolució històrica de l'ús dels noms de pila a Catalunya i observar la creixent utilització de noms nous o la progressiva desaparició de noms d'ús tradicional. De la mateixa manera, aquest sistema permet observar quins són els cognoms més freqüents a cada una de les comarques de Catalunya (vegeu gràfic).

L'Institut Nacional d'Estadística (INE) estudia també la possibilitat de facilitar informació genèrica sobre noms i cognoms al conjunt de l'Estat. El primer pas en aquest sentit ha estat l'anunci que les persones que fan servir Internet per respondre al qüestionari del cens d'aquest any rebran de forma personalitzada informació sobre la distribució territorial del seu cognom (o d'un altre cognom que sigui del seu interès).

L'onomàstica a Internet rep 300.000 consultes en 60 dies

El servei de l'Institut d'Estadística de Catalunya serà imitat parcialment per l'INE

LÍDERS COMARCALS



Segons l'INE, aquest "regal" pretén incentivar l'ús d'Internet en un dels treballs quantitativament més complexos del sistema estadístic estatal. Precisament per tractar-se d'una gratificació per als usuaris d'Internet, l'INE no ha pensat, "de moment", a facilitar informació sobre cognoms i noms al conjunt de la població. No obstant això, aquest organisme estatal ha estat observant l'experiència de l'Idescat i d'altres institucions similars de la resta de la UE amb l'objectiu de preparar un sistema informatitzat similar que podria posar-se en funcionament en els pròxims mesos.

Més informació a Internet

www.inec.com/inec/usi/01/usi/01/menu/

El sistema és relativament fàcil. Les persones interessades han d'esperar que els agents encarregats del cens deixin a la seva llar els impresos corresponents i, a continuació, informen aquests agents de la seva decisió de respondre a través d'Internet. Els mateixos im-

presos censals informen de l'adreça de l'INE a Internet (www.inec.es) i de les dues claus que seran sol·licitades en el procés de resposta. L'operació és molt més complicada si les persones que reben el formulari censal han de modificar les dades principals referides als membres de la unitat familiar. En aquest cas, per motius de seguretat, l'INE obliga els interessats a identificar-se a través d'un procés d'autenticació denominat *firma electrònica*.



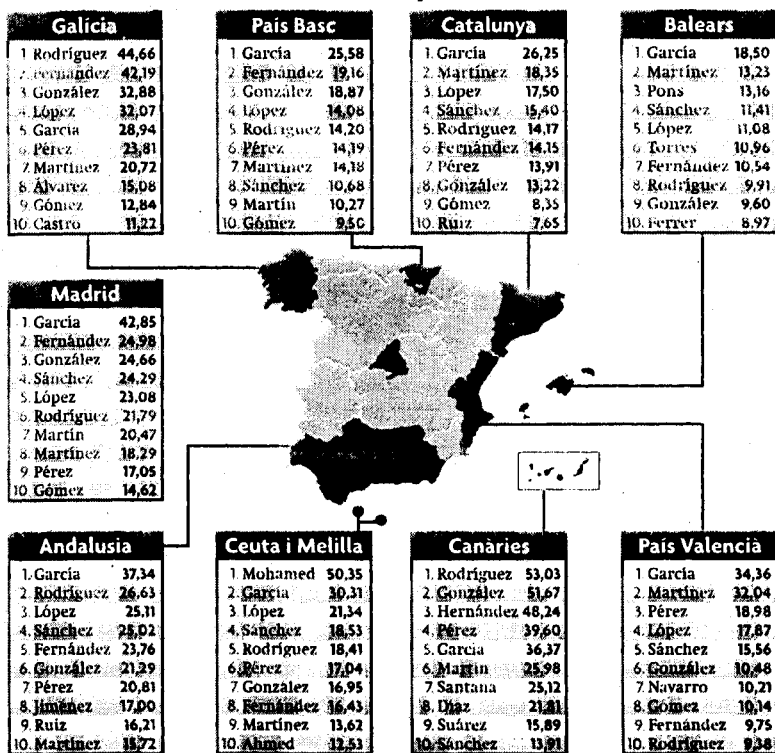
ESTADÍSTICA CIUTADANA

García i set 'ez' encapçalen el rànquing de cognoms de l'Estat

Astúries és la comunitat amb més uniformitat onomàstica

DISTRIBUCIÓ ONOMÀSTICA

Dades en tant per mil



Joaquim Elcacho
BARCELONA

Els García i set cognoms acabats en ez (Fernández, González, Rodríguez, López, Martínez, Sánchez i Pérez) encapçalen, per aquest ordre, la llista de cognoms més freqüents a la població de l'Estat espanyol, segons les dades de l'Institut Nacional d'Estadística (INE) analitzades per l'AVUI. Les dades indiquen que 22 de cada 100 habitants de l'Estat tenen algun d'aquest vuit cognoms (com a primer cognom). Així, amb més exactitud, el 36,2 per mil s'anomenen García, el 22,77 tenen el cognom Fernández, el 22,5 per mil González, el 21,99 per mil Rodríguez, el 21,03 per mil López, el 20,31 per mil Martínez, el 19,32 per mil Sánchez i el 19 per mil tenen Pérez com a primer cognom.

En algunes comunitats autònomes, com Astúries, la uniformitat dels cognoms és sorprenent, com ho demostra el fet que 9 de cada cent

asturians tenen el cognom Fernández i 7 de cada cent s'anomenen García. Aquesta uniformitat es produeix també, tot i que en menor grau, en comunitats com Castella i Lleó, Múrcia o les Canàries.

Per contra, Navarra, les Balears, Catalunya i el País Basc són algunes de les comunitats amb més dispersió de cognoms i amb una proporció relativa més petita dels cognoms que encapçalen la llista estatal.

Així, mentre que els vuit cognoms més freqüents a tot l'Estat sumen el 22 per cent de la població, a Catalunya aquest mateix vuit cognoms només sumen el 12%.

Líders per comunitats

Tot i això, gairebé la meitat dels 100 cognoms més freqüents en el conjunt de l'Estat són també els més freqüents a la llista dels cognoms més habituals en cada una de les comunitats. Així, per exemple, el cognom García, a més de ser el més freqüent en el conjunt de l'Estat, és també el cognom

més habitual en deu de les comunitats autònomes. Per contra, en comunitats com Galícia i Canàries, el cognom líder és Rodríguez; a Astúries és Fernández i a Ceuta i Melilla el cognom Mohamed (50 per cada mil habitants) supera àmpliament els cognoms d'origen castellà.

Les estadístiques facilitades per l'INE es refereixen als cognoms més freqüents de l'Estat, prenent com a base el cens electoral del 1998.

Brussel·les també coneix els García

Els cognoms més habituals a l'Estat espanyol tenen una presència notable en països llatinoamericans, tot i que no existeixen serveis accessibles al públic on se'n facilitin dades estadístiques. El més sorprenent és que cognoms com García, Fernández o González tinguin una representació estadística significativa en països com Bèlgica.

L'Institut d'Estadística de Bèlgica (a Internet www.statbel.fgov.be), és un dels centres que faciliten informació detallada sobre onomàstica,

inclosa una llista dels cent cognoms més freqüents en cadascuna de les regions belgues. Així, es pot observar que a la regió de Brussel·les-capital, el Top 100 està encapçalat pels Janssens i Peeters (els dos cognoms més habituals al conjunt de Bèlgica), però el tercer cognom més habitual és García (amb 1.319 persones) i la quarta posició correspon als Fernández (1.277). També apareixen entre els 40 primers cognoms d'aquest llistat els Rodríguez (posició 18), López (21), Sánchez (29), Pérez (30) i Martínez (33).

TOP-100

Cognoms més freqüents a l'Estat

1. García	36,20	51. Díez	1,72
2. Fernández	22,77	52. Cortes	1,68
3. González	22,50	53. Gallego	1,66
4. Rodríguez	21,99	54. Méndez	1,62
5. López	21,03	55. Márquez	1,52
6. Martínez	20,31	56. Peña	1,52
7. Sánchez	19,32	57. Pascual	1,51
8. Pérez	19,00	58. Cruz	1,50
9. Martín	11,90	59. León	1,50
10. Gómez	11,70	60. Campos	1,48
11. Ruiz	8,71	61. Herrero	1,48
12. Jiménez	8,41	62. Vega	1,48
13. Hernández	8,23	63. Fuentes	1,47
14. Díaz	7,90	64. Ferrer	1,44
15. Moreno	7,21	65. Caballero	1,43
16. Álvarez	7,10	66. Carrasco	1,42
17. Muñoz	6,33	67. Nieto	1,42
18. Alonso	5,08	68. Herrera	1,40
19. Romero	4,88	69. Giménez	1,38
20. Gutiérrez	4,61	70. Cabrera	1,37
21. Navarro	4,19	71. Ibáñez	1,35
22. Domínguez	3,79	72. Vicente	1,32
23. Yáñez	3,72	73. Montero	1,29
24. Torres	3,67	74. Hidalgo	1,27
25. Gil	3,48	75. Aguilar	1,27
26. Ramos	3,29	76. Flores	1,26
27. Serrano	3,14	77. Santana	1,22
28. Blanco	3,12	78. Crespo	1,21
29. Suárez	2,88	79. Durán/Duran	1,21
30. Molina	2,70	80. Pastor	1,21
31. Ramírez	2,69	81. Sáez	1,20
32. Castro	2,64	82. Soler	1,17
33. Delgado	2,63	83. Arias	1,16
34. Morales	2,59	84. Mora	1,15
35. Rubio/Rubió	2,56	85. Esteban	1,14
36. Sanz	2,44	86. Carmona	1,12
37. Ortiz	2,37	87. Reyes	1,11
38. Marín	2,29	88. Velasco	1,11
39. Iglesias	2,26	89. Benítez	1,10
40. Garrido	2,02	90. Moyá/Moyà	1,07
41. Núñez	1,99	91. Santiago	1,06
42. Santos	1,93	92. Merino	1,05
43. Lozano	1,87	93. Pardo	1,05
44. Calvo	1,82	94. Román	1,05
45. Prieto	1,82	95. Izquierdo	1,03
46. Medina	1,81	96. Soto	1,03
47. Cano	1,78	97. Bravo	1,02
48. Castillo	1,77	98. Gallardo	1,01
49. Vidal	1,75	99. Redondo	1,01
50. Guerrero	1,73	100. Rey	1,00

Dades en tant per mil respecte al cens electoral de 1996, és a dir que, per exemple, hi ha 1 persona amb el primer cognom Rey per cada 1.000 persones majors de 18 anys. La mecanització del cens facilita els cognoms sense accents.

FONTE: INSTITUT NACIONAL D'ESTADÍSTICA



Societat, valors, comportament.

El 87% dels espanyols consideren que els fills han de tenir cura dels pares quan es fan grans

La majoria volen viure a casa després dels 65 anys

Redacció
MADRID

El 87 per cent dels espanyols consideren que la cura dels avis és un problema principalment dels fills, encara que també afecta la societat i l'Estat, segons l'última enquesta del Centre d'Investigacions Sociològiques (CIS), que es va fer pública ahir. L'enquesta s'ha centrat en els més grans de 65 anys.

Segons aquest estudi, el 90 per cent dels espanyols consideren que, amb millors serveis socio-sanitaris, se solucionaria el problema de les persones grans que necessiten ajuda d'una altra persona.

Quasi tres de cada quatre ciutadans desitgen continuar vivint a casa seva al complir els 65 anys, només un 12 per cent

vol viure amb els fills o altres familiars i un 8 per cent aposta per viure en una urbanització només per a persones grans amb programes d'oci i recreatius.

En cas que necessitessin ajuda, dos de cada tres volen viure a casa seva, adaptant-la a les necessitats i rebent serveis socio-sanitaris de suport, prop del 10 per cent desitjaria viure a casa rebent ajuda d'una persona a qui pagarà i un percentatge similar aposta per una urbanització amb serveis socio-sanitaris.

Indiferència i maltractaments

Entre les mesures de l'administració pública per ajudar la gent gran, els enquestats van respondre que la més important és l'econòmica, en forma de salari mensual, i, en segon

lloc, el servei d'ajuda a domicili.

Pel que fa al comportament de la societat amb les persones grans, un 47% diu que són tractades amb indiferència, un 30% que són ben tractades i un 17,5% que són tractades malament. Un 60% opina que els vells no ocupen en la societat el lloc que realment els correspon.

Sobre les percepció social que es té dels jubilats, el 33,9% dels enquestats creuen que la societat els veu com a persones molestes, un 23% els considera inactius i un 12%, tristos.

En aquesta línia, el 40% dels enquestats creuen que els joves tracten amb indiferència els vells i el 28% consideren que s'hi comporten amb desconsideració. Aquests percentatges son similars pel que fa al parer

dels ciutadans sobre la forma en què els nens tracten les persones grans.

El terrorisme

Per altra banda, ahir també es va fer públic el baròmetre del CIS que analitza els problemes del país d'acord amb el parer dels ciutadans. Segons l'enquesta d'aquest mes, el terrorisme d'ETA continua sent el principal problema de l'Estat espanyol, ja que el 70,9% dels enquestats el situen en primer lloc, seguit de l'atur amb el 62% de les respostes, la inseguretat ciutadana (16,1%) i les drogues (15,9%).

Aquest últim sondeig del CIS no presenta diferències importants respecte als últims mesos, segons va assenyalar en conferència de premsa el secretari d'Estat de Relacions amb les Corts, Jorge Fernández Díaz.

Altres problemes destacats pels ciutadans són els relacionats amb l'economia, la immigració, la sanitat, problemes polítics i socials i la violència contra la dona. En aquesta enquesta l'educació només preocupa el 5% dels ciutadans.

28 DES. 2001

ESPAÑA / 19

La tercera parte de los hogares acogen ancianos

P.M., Madrid

En más de la tercera parte de los hogares españoles, un 37,2% exactamente, viven personas de más de 65 años. Este porcentaje incluye tanto a los mayores que viven solos como a los que conviven con otros familiares.

El Barómetro del CIS del mes de noviembre dedica un capítulo especial a las personas mayores. Una de las respuestas más llamativas es que nueve de cada 10 encuestados está de acuerdo con que el cuidado de los ancianos es un problema "principalmente" de los hijos, aunque sea con la colaboración del Estado, sobre todo si va acompañada de mejores servicios socio-sanitarios.

Desde abril de 1997, el CIS no preguntaba sobre las personas mayores en sus barómetros mensuales. La mayor discrepancia entre las respuestas de hace cuatro años y las ofrecidas ayer, según el secretario de Estado Jorge Fernández Díaz, es que son muchos más los encuestados que dicen que quieren vivir —ahora si tienen más de 65 años o cuando lleguen a la jubilación— en su casa de siempre, aunque "adaptándola" y con ayudas. Optan por vivir en su casa el 66,7% de los encuestados, un 21% más de los que respondían así que hace cuatro años.

Les dones es casen ara, com a mitjana, als 28,9 anys, mentre que els homes ho fan quan en tenen 31,2

L'edat de casar-se a Catalunya va pujar dos anys durant la dècada passada

Els matrimonis exclusivament civils han crescut un 48,4% des del 1986

Joaquim Elcacho
BARCELONA

Les núvies i els nuvis són cada cop més vells. Dit d'una altra manera, els fills viuen cada cop més anys amb els pares i jo esperen fins a la trentena per formalitzar les seves relacions de parella. Així, les dones que es van casar el 1986 tenien com a mitjana 25,2 anys, mentre que l'any passat les núvies tenien una mitjana de 28,9 anys. En el cas dels homes, els nuvis del 1986 tenien, com a mitjana, 27,7 anys, mentre que els de l'any passat en tenien 31,2, segons les dades de l'estudi de matrimonis elaborat per l'Institut d'Estadística de Catalunya (Idescat). Si es comparen les dades de 1991 i 2000, l'edat mitjana dels nuvis (dones i homes) ha passat de 28 a 30 anys. Tot i

això, per interpretar correctament l'estadística, també s'ha de tenir en consideració que actualment també hi ha més gent gran que contrau matrimoni (segones núpcies, per exemple).

El retard de l'edat de matrimoni és un dels canvis més importants en l'evolució de la nupcialitat de Catalunya en els últims 15 anys. Les altres dues variables més destacades són, com s'ha dit abans, l'augment del nombre de matrimonis en segones núpcies i, d'altra banda, l'increment dels matrimonis exclusivament civils, segons les dades de l'Idescat.

Durant l'any 2000 el nombre de matrimonis registrats a Catalunya va ser de 31.665, xifra que representa un augment del 2,9% respecte del 1999. La xifra anual de ma-

EVOLUCIÓ DE LA NUPCIALITAT				
	1986	1991	1996	2000
Matrimonis	29.245	32.491	29.939	31.665
• per 1.000 habitants	4,9	5,4	4,9	5,1
Edat mitjana al matrimoni				
• Homes	27,7	29,3	30,5	31,2
• Dones	25,2	26,8	28,3	28,9
Conjuges per estat civil anterior				
Homes				
• Solters	27.527	29.753	27.372	28.593
• Vidus	495	479	385	325
• Divorciats	1.403	2.260	2.382	2.747
Dones				
• Solteres	28.152	30.370	27.489	28.980
• Vidues	325	314	325	202
• Divorciades	948	1.808	2.215	2.483
Matrimonis per tipus de celebració				
• Catòlic	21.894	22.755	20.567	21.079
• Altres religions	509	31	104	163
• Exclusivament civil	7.022	9.705	9.268	10.423
• % exclusivament civil	23,9	29,9	31,0	32,9

FONT: INSTITUT D'ESTADÍSTICA DE CATALUNYA

trimonis celebrats a Catalunya durant els últims 15 anys s'ha mantingut força estable. No obstant això, cal recordar que el nombre total de persones maridables (més grans de 15 anys) és ara sensiblement més gran que el 1986. Així, l'any passat es van casar 15 de cada 1.000 persones més grans de 15 anys, mentre que el

1986 ho van fer 17,5 dels maridables. Aquesta dada representa, de fet, una altra expressió del fet que la població tendeix a endarrerir l'edat de matrimoni. Segons el tipus de celebració, el 2000 es van registrar 21.079 matrimonis catòlics (66,6%) i 10.423 matrimonis exclusivament civils (32,9%). Els matrimonis per al-

tres tipus de celebracions van ser només 163. El creixement dels matrimonis exclusivament civils ha estat molt important durant els últims anys, amb un increment del 48,4% des del 1986 (7.022 matrimonis) fins al 2000. També ha crescut força (12%) el nombre de persones que es casen per segona o més vegades.

Un informe revela que aumenta el racismo en España

► En su estudio anual, el Observatorio Europeo del Racismo y la Xenofobia destaca los incidentes de El Ejido ► Afirma que desde 1995 se ha cuadruplicado el número de «cabezas rapadas» y su cifra en más de 10.000

BRUSELAS.- El Observatorio Europeo del Racismo y la Xenofobia (EUMC) denuncia en su informe anual que en varios países de la UE, España entre ellos, se ha registrado un aumento considerable de la violencia racial y de la militancia en organizaciones neonazis y de extrema derecha.

Beate Winkler, directora de EUMC, presentó ayer en Bruselas su informe anual para 2000, en el que se denuncia «un considerable aumento de la violencia racial, los ataques antisemitas y las amenazas e intimidaciones de carácter racista en Alemania, España, Francia, Reino Unido y Suecia».

El informe de EUMC asegura que «uno de los sucesos de violencia racial en masa más graves» del año 2000 fueron los disturbios en El Ejido (Almería), en los que centenares de residentes españoles atacaron a la población inmigrante de origen marroquí.

El Observatorio Europeo del Racismo y la Xenofobia también advierte de que en Alemania y Suecia el número de delitos de propaganda racista o «incitación al odio hacia minorías étnicas» es muy alto, registrándose una tendencia a la alza en el segundo país.

Este organismo comunitario también ha observado que en el año 2000 se registró «un aumento de los delitos raciales cometidos por organizaciones neonazis y grupos de apoyo en Alemania, España, Finlandia y Suecia».

En el caso de España, el Observatorio advierte de que el número de miembros de organizaciones neonazis está «aumentando con rapidez» e indica «una creciente utilización de Internet para los ataques».

«Cabezas rapadas»

Basándose en datos del Movimiento contra la Intolerancia, denuncia que el número de miembros de los 55 grupos neonazis o de cabezas rapadas de extrema derecha activos en España «se ha más que cuadruplicado desde 1995, pasando de 2.400 cabezas rapadas extremistas violentos a 10.400 miembros identificados».

Asegura el Observatorio que en algunos Estados miembros, las organizaciones de derechos humanos cuestionan las estadísticas oficiales sobre delitos

sociales, ya que, por ejemplo, en Alemania, España e Italia, «los registros de las autoridades policiales son casi inexistentes en comparación con las estadísticas de las Organizaciones No Gubernamentales» (ONG).

En España, las ONG registraron entre 1995 y 2000 cuatro veces más asesinatos por motivos raciales que la policía.

En cuanto a la discriminación por motivos raciales, étnicos, culturales y religiosos, el Observatorio asegura que la mayor parte de las denuncias de discriminación en los estados miembros guardan alguna relación con el mercado laboral.

«Las organizaciones de derechos humanos en España, Grecia, Italia y Portugal consideran inhumanas las condiciones y el trato dado a los inmigrantes y a los gitanos en los sectores del mercado laboral y la vivienda», afirma el informe.

En cuanto a la situación en España, el Observatorio señala que «dos gitanos, los inmigrantes, los refugiados y los demandantes de asilo son víctimas de discriminaciones y de un ostracismo social».

El Observatorio Europeo del Racismo y la Xenofobia considera, asimismo, que los inmigrantes sin papeles son los más vulnerables porque «a menudo son víctimas de malos tratos y de brutalidad policial y se les amenaza con la repatriación» y trabajan sin contrato y seguridad social, sobre todo en el sector agrícola.



El niño camerunés Awal Ibrahim, ayer, junto a su padre. EFE

Una familia, ya unida

LAS PALMAS.- La familia que llegó el 4 de diciembre a Fuerteventura a bordo de una patera, un bebé de seis meses y sus padres, fue enviada ayer a Gran Canaria, donde permanecerá unida en un centro de acogida para inmigrantes de Cruz Roja, según informa Efe.

El bebé, una niña llamada Ayach Abderahid, estaba alojado en una casa de acogida de Cruz Roja de Puerto del Rosario, junto a su madre, pero el padre había sido ingresado en el centro de inmigrantes rechazados instalado en la antigua terminal del aeropuerto de Fuerteventura.

Tanto la madre como la pequeña visitaron en varias oca-

siones al hombre en el centro de rechazados a lo largo de las dos semanas transcurridas desde su llegada a la isla.

El envío de la familia al centro de acogida de inmigrantes de Gran Canaria se debió a las gestiones de Cruz Roja, que adujo motivos humanitarios para conseguir que el hombre permaneciese junto a su mujer y a su hija.

Por otra parte, Awal Ibrahim, un niño camerunés de 7 años, fue trasladado ayer a una casa de acogida de Cruz Roja, después de permanecer 10 días en el centro de inmigrantes rechazados de Fuerteventura, donde se alojan 500 adultos en situaciones precarias.

Un detenido por vender permisos de trabajo

JAEN.- Funcionarios del Cuerpo Nacional de Policía detuvieron ayer en la provincia andaluza de Jaén a un empresario acusado de un delito contra los derechos de los trabajadores. El detenido se dedicaba a vender permisos de trabajo y de empadronamiento a los inmigrantes que llegaban a la provincia para participar en la campaña de la aceituna.

El comisario Federico Cabello de Alba informó a los perio-

distas de que «en las próximas horas es posible que arresten a otro empresario como presunto autor del mismo delito», que había sido denunciado por UGT «porque estaban delinquiendo contra el derecho de los trabajadores».

La fuente indicó que la operación policial continúa abierta, por lo que no precisó la localidad en la que se produjo la detención ni la identidad del empresario.

Cabello descartó que haya «ningún tipo de organización» detrás de estas actuaciones delictivas y subrayó ante los periodistas que «sólo atienden a actividades individualizadas».

Según denunció el sindicato UGT, cuatro personas, que finalmente podrían ser sólo dos, reclamaban a los inmigrantes 200.000 pesetas por facilitarles un permiso de trabajo y 50.000 por los certificados de em-

padronamiento, que finalmente no les proporcionaban.

La fuente no especificó el número de inmigrantes que pudieron ser estafados por este método.

El nuevo Foro para la Inmigración se constituirá hoy en Madrid encabezado por el profesor de la Universidad del País Vasco y antropólogo Mikel Azurmendi y formado por 14 ONG, los sindicatos CCOO y UGT y la patronal CEOE.

5 DES. 2001

● **La mayoría de españoles, contra el envío de tropas**

El 57,6% de los españoles rechaza el envío de tropas a Afganistán, frente a un 31,7% que apoya esta iniciativa del Gobierno de José María Aznar. Este es el principal resultado del Eurobarómetro elaborado por la Comisión Europea, una encuesta realizada a 15.000 ciudadanos de la UE entre los días 13 y 23 de noviembre. En la UE, el 48,2% de los encuestados está a favor y el 43,44% en contra del envío de tropas. Otra conclusión del sondeo es que España es uno de los países más pacifistas de la UE. - S. Enguix

Un 60% dels estrangers són musulmans

Els marroquins són, amb un 41,4%, el col·lectiu estranger més nombrós de les comarques gironines

NÚRIA ASTORCH / Girona
 ● El percentatge de població estrangera resident a les comarques gironines és d'un 5,2%, el més alt de tot Catalunya i similar al d'altres països europeus, segons les dades que l'Institut

Català de la Mediterrània va aportar a la jornada sobre *Immigració i món local*, que es va celebrar ahir a Girona. El col·lectiu marroquí, amb 14.322 persones, és el més nombrós i representa el 41,4% de tots els

estrangers. En segon lloc, amb un 25%, se situen els estrangers comunitaris i en tercer lloc, amb prop d'un 20%, hi ha els gambians i senegalesos. El 60% dels estrangers procedeixen de països de majoria musulmana.

El 34% de la població estrangera d'origen marroquí de tot l'Estat espanyol es concentra a Catalunya, on resideixen 72.748 marroquins. I dins de Catalunya, el 41,4% d'aquest col·lectiu —14.322 persones— està establert a les comarques gironines. Els municipis amb una taxa més gran de població estrangera són Sant Pere Pescador, Roses, Llorret de Mar, Santa Cristina d'Aro, Salt, Banyoles, Palafrugell, Llagostera i la Jonquera. Però si es pren com a referència el col·lectiu marroquí, les poblacions on la seva presència és més important són Ripoll, Palafrugell, la Bisbal d'Empordà, Palamós, Llagostera, Sant Feliu de Guíxols, Figueres, Roses, Santa Coloma de Farners, Sant Pere Pescador i la Jonquera.

Segons va destacar ahir Xavier Aragall, de l'àrea de migracions de l'Institut de la Mediterrània, el percentatge de marroquins que resideixen a la demarcació de Girona és el doble de la mitjana espanyola. Després de Lleida, amb un 60,4% de treballadors marroquins amb permís de treball, segueix Girona, amb un 56,3%. L'any 1999, es van concedir 5.462 permisos de treball, dels quals prop del 60% —3.189— van ser per a persones de nacionalitat marroquina.


Els residents estrangers provinents de països on la religió musulmana és la majoritària representen el 60%, i a tota la demarcació hi ha en funcionament 30 mesquites, un 25% respecte al total de Catalunya.

Presència a l'escola


Les escoles gironines tenen escolaritzats, a educació infantil, un 22% de l'alumnat estranger de tot Catalunya, mentre que a primària i secundària, aquest percentatge baixa fins al 17%. Per nacionalitats, cal destacar que un 53% dels nens de Gàmbia i Senegal cursen educació infantil en centres de la demarcació i a primària n'hi ha un 41% de registrats. Per contra, a l'etapa de secundària, el grup més important és el procedent

LA POBLACIÓ ESTRANGERA A LES COMARQUES GIRONINES

Percentatge de població estrangera resident a Catalunya per àrees (1999)



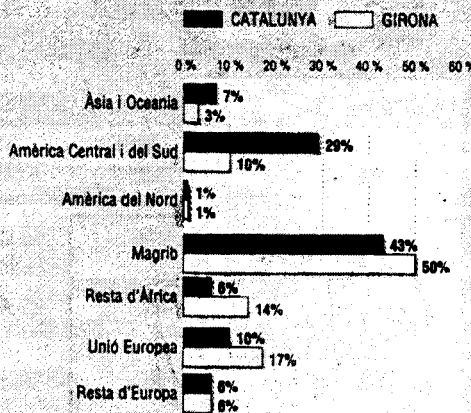
Residents estrangers a la demarcació de Girona segons l'àrea d'origen (1999)



Municipis gironins ordenats per la taxa d'immigrants (2000/2001)

Municipi	Persones	Taxa
Sant Pere Pescador	378	29,97
Roses	2.681	19,17
Llorret de Mar	4.112	18,11
Santa Cristina d'Aro	455	15,42
Salt	2.418	10,50
Banyoles	1.617	10,36
Palafrugell	1.817	9,94
Llagostera	593	9,87
La Jonquera	236	9,02
La Bisbal d'Empordà	684	7,93
Figueres	2.455	7,65
Roses	2.414	6,92
Palafrugell	409	6,55
Sant Coloma de Farners	424	5,98
Palamós	849	5,65
Sant Feliu de Guíxols	1.006	5,46
Girona	3.838	5,22
Ripoll	301	2,79

Secularització de l'alumnat segons la seva procedència (curs 2000/2001)



Alumnes matriculats a educació primària segons procedència i les comarques gironines (curs 2000/2001)

País	Comarques Gironines	Total
Unió Europea	110	27
Resta d'Europa	30	3
Magrib	380	37
Resta d'Àfrica	268	19
Amèrica del Nord	1	2
Amèrica Central i del Sud	48	14
Àsia i Oceania	20	4
TOTAL	857	106

Alumnes estrangers a educació primària

País	Comarques Gironines	Total
Unió Europea	256	31
Resta d'Europa	82	22
Magrib	775	42
Resta d'Àfrica	230	11
Amèrica del Nord	4	5
Amèrica Central i del Sud	150	23
Àsia i Oceania	31	10
TOTAL	1.628	144

Alumnes estrangers a ESO

País	Comarques Gironines	Total
Unió Europea	169	50
Resta d'Europa	66	23
Magrib	777	26
Resta d'Àfrica	29	3
Amèrica del Nord	5	5
Amèrica Central i del Sud	141	15
Àsia i Oceania	36	9
TOTAL	1.223	131

Font: Institut Català de la Mediterrània

de la Comunitat Europea, amb un 33%, i en segona posició hi ha els magribins, amb un 21%. A batxillerat, baixa sensiblement la taxa d'escolarització: la presència d'alumnes gambians i senegalesos és nul·la i tant la dels del Magrib com la dels de la Comunitat Europea se situen en un 18 i 19%, respectivament.

Els guetos i els nuclis antics

● Les seixanta persones inscrites a la jornada van participar en unes taules rodones des d'on es va abordar l'escolarització, l'habitatge, la participació dels immigrants i la situació laboral. En matèria d'habitatge, es va subratllar la necessitat de posar fi als guetos amb una política de construcció d'habitat-

ges socials però també, i de forma prioritària, amb la rehabilitació dels nuclis antics. A més, també es considera primordial fer un cens d'habitatges desocupats. El delegat del govern de la Generalitat, Carles Llorens, va cloure les jornades ressaltant la voluntat de treballar per a la integració demostrada pels participants.

[Redacted]

[Redacted]

[Redacted]

[Redacted]

[Redacted]

[Redacted]

Dona.

Las trabajadoras españolas ganan un 58% menos que los hombres

El País

26 DES. 2001

SERVIMEDIA, Madrid

España ocupa el decimoquinto lugar del mundo en participación de la mujer en la adopción de decisiones económicas y políticas, y las mujeres ganan un 58% menos que los hombres, según el Índice de Participación de las Mujeres (IPM) difundido por el Consejo Económico y Social (CES). Para la elaboración de este índice se toma en cuenta el porcentaje de mujeres que ocupan escaños en los parlamentos, la tasa de mujeres legisladoras, oficiales superiores y gerentes, el porcentaje de mujeres profesionales y trabajadoras técnicas y la relación entre el ingreso de la mujer y el hombre.

En España, el 26,6% de los parlamentarios son mujeres, la tasa de legisladoras, oficiales superiores y gerentes se sitúa en el 31% y la de mujeres profesionales y trabajadoras técnicas en el 44%.

Respecto a la relación de ingresos entre la mujer y el hombre, el país con más igualdad es Dinamarca, donde ellas perciben un 30% menos que los hombres. Le sigue Suecia, con un 32% menos, y Australia, con un 33%. Y, en cuanto a desarrollo de la mujer en la sociedad, Noruega es la nación más avanzada, por delante de otros países nórdicos como Islandia, Suecia y Finlandia.

En los puestos quinto y sexto aparecen Canadá y Nueva Zelanda, por delante de Holanda, Alemania, Australia y EE UU, que ocupa el décimo lugar. Le siguen Austria, Dinamarca, Suiza, Bélgica y España, que permanece por delante de Gran Bretaña, Barbados, Irlanda, Bahamas y Portugal. Italia y Grecia aparecen en los puestos 29 y 39, respectivamente.

El país con una mayor tasa de mujeres parlamentarias es Suecia, con un 42,7%, mientras que EE UU lidera la clasificación de mujeres legisladoras, oficiales superiores y gerentes, con un 45%.

La pobresa és femenina

A Catalunya hi ha prop de 700.000 persones pobres, la majoria de caràcter estructural i dones

■ El primer informe sobre pobresa de la Fundació Un Sol Món (Caixa Catalunya) constata l'existència de 300.000 llars catalanes afectades per aquesta situació. Es tracta d'una pobresa bàsicament femenina i que no es beneficia del cicle econòmic.

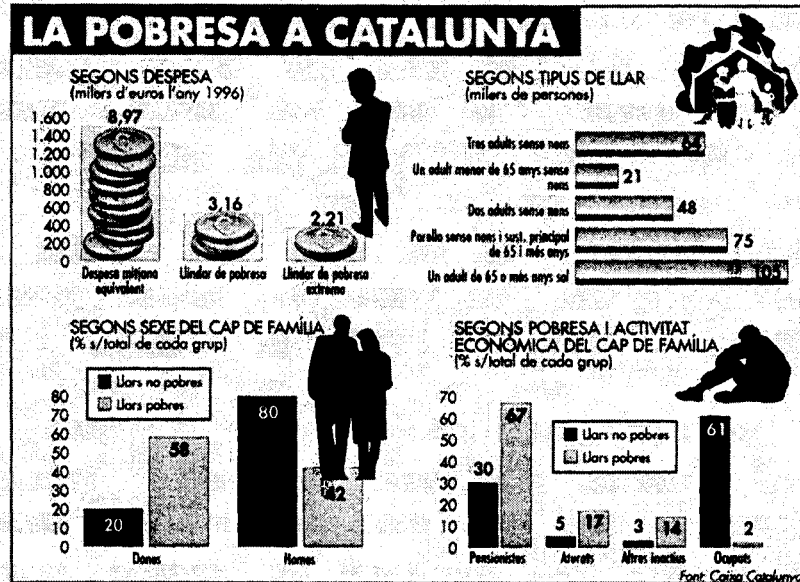
S. D. A.
Barcelona

La pobresa no és exclusiva de les societats poc desenvolupades. En les comunitats més industrialitzades, al costat dels ciutadans que participen de la prosperitat econòmica, hi ha persones que n'estan totalment al marge. És el que es coneix com a *Quart Món*. A Catalunya hi ha 301.000 famílies que viuen en condicions de pobresa, prop de 700.000 persones, més de l'11% de la població catalana i, d'aquestes, 105.000 són infants.

Aquestes són les principals dades que es desprenen de l'informe *La pobresa a Catalunya*, el primer realitzat per la Fundació Un Sol Món de Caixa Catalunya. L'estudi ha estat dirigit pel catedràtic d'Economia Aplicada de la UAB Josep Oliver i es basa en el cens de l'any 1996.

Malgrat la bonança econòmica dels últims anys, la situació és «pràcticament» igual, segons Oliver, perquè es tracta d'una pobresa de caràcter estructural, independent del cicle econòmic, i perquè «l'estimació és conservadora».

Efectivament, l'estudi situa el llindar de la pobresa en uns ingressos inferiors a 3.161,32 euros anuals (526.000 pessetes), la meitat dels ingressos mitjans, mentre que la UE el situa en el 60%. Les dades detecten que el fenomen es dona fonamentalment en llars dirigides per dones marginades del mercat de treball o amb més de 65 anys, o bé per dones en edat de tre-



150.000 persones, 60.000 de les quals són infants, viuen en situació de pobresa extrema

ballar i amb responsabilitats familiars. El perfil del col·lectiu més afectat per la pobresa a Catalunya és el de població envellida, femenina, que viu sola, amb baixos nivells d'estudi i que és fora del mercat laboral sia per raons d'edat sia a causa de la marginació social. Per això té un caire estructural, fet que el director general de Caixa Catalunya, Josep M. Loza, qualifica de pobresa «silenciosa» perquè, com que no es tracta d'un grup homogeni, «té molt poca capacitat de reivindicació».

En el cas de la pobresa *femenina*, les responsabilitats familiars i, especialment el fet de tenir cura d'un fill, constitueixen una característica important, ja que el nombre de llars pobres amb nens on una dona és cap de família supera les 25.000.

Viure amb 40.000 al mes

El treball de la Fundació Un Sol Món també aprofundeix en la pobresa extrema, la que afectava les llars que el 1996 vivien amb una despesa equivalent per persona i mes a uns 240,4 euros (40.000 pessetes). Per sota d'aquest llindar, se situa una tercera part de totes les llars pobres (amb unes 150.000 persones afectades) i, fet encara més rellevant, 35.000 famílies amb nens menors de setze anys (amb gairebé uns 60.000 infants afectats). L'informe conclou que l'envelliment progressiu

de la societat catalana i els creixents requeriments de qualificació per mantenir-se en el mercat de treball indiquen que aquestes bosses de pobresa no solament es mantindran, sinó que molt probablement augmentaran.

En aquest sentit, el catedràtic Josep Oliver proposa tres grans línies d'actuació per afrontar el problema: una actuació específica en l'àmbit educatiu per encarar el «cercle viciós» que representa la pobresa infantil, millorar els processos de formació dels ciutadans menors de 65 anys que estan al marge del mercat de treball o bé estan desocupats i, finalment, avançar en una renda mínima d'inserció social (una renda bàsica) per ajudar els pensionistes, bàsicament dones que viuen soles.

Amb tot, Oliver reconeix que «els temps actuals no s'encaminen cap a un augment de la despesa».

Las mujeres españolas tienen la mayor esperanza de vida en Europa con 82,7 años

MIGUEL BAYÓN, Madrid

Las mujeres nacidas ahora en España tienen la mayor esperanza de vida de Europa (82,7 años). La perspectiva de los hombres españoles no es tan halagüeña: con 75,5 años, son los séptimos de Europa (los líderes vitales son los islandeses, con 78 años). Este es uno de los datos del informe *Desarrollos demográficos recientes en Europa 2001*, elaborado por el Consejo de Europa sobre 43 Estados miembros y tres no miembros.

El estudio establece que España está entre los países —con Bélgica, Francia, Islandia, Holanda, Suiza, Eslovaquia, Noruega, Reino Unido, Turquía y Portugal— cuya población repunta y a la vez experimenta un aumento de la inmigración.

Mientras Europa en conjunto perdió dos millones de habitantes en 2000 y se quedó en 785 millones, la población española, aupada por la inmigración, creció un 1% en 2000 y alcanzó los 40.121.700 habitantes. Estas son las principales características de la población española en el contexto europeo:

► **Inmigración.** España es uno de los países donde más aumentan los residentes extranjeros: 895.700 en 2000 (un 2,2% de la población), frente a los 801.300 de 1999 (un 2%). En Suiza en 2000 había 1,4 millones (19,9%), en Alemania en 1999 siete millones (9%), en Francia 3,6 millones (6,3%) en 1996, y en Italia 1,2 millones en 2000 (2,2%).

► **Fertilidad.** La tasa de fertilidad española se mantiene en los dos últimos años en 1,24 hijos por mujer (la tasa de reposición poblacional es del 2,1). La baja de la natalidad es un fenómeno común en Europa: 17 países han registrado situaciones similares en 2000. Con tasas inferiores a España figuran Armenia, República Checa, Rusia e Italia.

► **Envejecimiento.** Un 16,9% de los españoles tienen más de 65 años. La media europea es del 14,1%. El país con más personas mayores de 65 años es Italia (18,2%). Albania y Turquía sólo tienen un 5,6%.

► **Matrimonio y divorcio.** En España hay 5,3 matrimonios por cada 1.000 habitantes, prácticamente en la media europea (5,4). El estudio indica que los matrimonios, aunque suben en los países del norte de Europa, han descendido en general. Por el contrario aumentan las parejas de hecho. Menor es el impacto del divorcio: 0,9 españoles de cada 1.000 se divorciaron en 1999. Las rupturas matrimoniales en Europa oscilan entre entre el 0,5 por 1.000 en Georgia al 4,3 en Rusia y Bielorrusia. En Malta es ilegal.

► **Hijos extramatrimoniales.** Un 16,3% de los niños españoles nacen fuera del matrimonio. En Islandia son un 65,8% y Suecia un 55%. La media europea es 24,5%.

La majoria van viatjar soles per treballar en el sector domèstic

Les dones representen el 60% de la immigració que arriba de Llatinoamèrica

És l'única comunitat en què els homes són minoritaris, a diferència d'africans i asiàtics

Redacció
BARCELONA

La comunitat llatinoamericana que viu a Catalunya és l'única en què el nombre de dones supera el d'homes. Les dones representen el 60% de la població vinguda de Llatinoamèrica, una dada que contrasta amb totes les altres procedències –sobretot amb l'africana–, on els homes sempre són el col·lectiu majoritari, segons dades de l'Institut d'Estadística de Catalunya (Idescat).

Dels gairebé 213.000 residents estrangers que hi havia a Catalunya el 31 de desembre del 2000, el 56,3% (119.921) eren homes, davant les 92.775 dones (43,7%). Però la proporció s'inverteix quan es tracta d'immigrants procedents del continent americà –inclosos els Estats Units–, ja que només 18.041 eren homes, el 39,9% del total.

Les xifres per països demostren que la tendència es manté a tots els països, excepte als Estats Units. Les dones d'origen dominicà suposen el 74% dels residents d'aquest país a Catalunya, les de Colòmbia el 64%, les de l'Equador, el 58% i les peruanes el 61%.

Segons Rigoberto Acosta, membre de l'Associació de la Comunitat Dominicana a Catalunya, entre finals dels vuitanta i principis dels noranta van arribar a Catalunya moltes dones d'aquest país "perquè no hi havia feina per als homes, ja que l'oferta era per al servei domèstic". Acosta assegura que el 90% dels dominicans que van arribar durant aquells anys eren dones. Cap al 1995, les proporcions es van anar equilibrant, un cop "es van promulgar les normes de reagrupament familiar i les dones van portar els seus marits". Aquests

homes van començar a treballar majoritàriament en el sector de la construcció i la seva experiència va promoure la immigració d'altres homes.

Però a banda de l'oferta laboral, els experts també consideren que els factors culturals i religiosos van afavorir que les dones llatinoamericanes immigrassin soles, deixant marit i fills al seu país. En canvi, als països musulmans, com el Marroc o el Pakistan, el percentatge de dones és força inferior al d'homes, ja que la majoria es desplacen amb el marit o bé ho fan un temps després, però rarament viatgen soles.

Segons les dades de l'Idescat, el 65% dels immigrants procedents de l'Àfrica que vivien a Catalunya a finals de l'any 2000 eren homes, mentre que, en el cas dels asiàtics, el percentatge es redueix al 60%.

CIUDADANOS

La pareja o el ex cónyuge comete el 93% de las agresiones a mujeres

BARCELONA (Redacción.) - El 93% de los delitos contra la vida de las mujeres lo cometen sus parejas o ex parejas y el 32% de los delitos contra la libertad sexual es llevado a cabo por familiares. Estos datos se pusieron a la luz pública ayer durante el XV Congreso Estatal de Mujeres Abogadas, que se celebra en Madrid.

En las conclusiones del congreso se propuso, a partir de estos datos, que los autores de estos delitos sean castigados, aparte de lo que decida el juez en la vía penal, con la privación o la retirada de la patria potestad sobre los hijos.

La presidenta del congreso, Carmen Pujol, pidió a los poderes públicos que revisen las normas para evitar cualquier tipo de discriminación contra las mujeres y recordó que se puede pedir una reparación por estos daños, como los retrasos indebidos en la resolución de conflictos, mediante indemnización.

Además, Carmen Pujol denunció el déficit democrático existente en todas las estructuras políticas y económicas en detrimento de las mujeres, destacando la ausencia histórica de las mujeres en el Tribunal Supremo.

La abogada María José Varela, que ha formado parte del equipo que ha investigado las agresiones contra mujeres, señaló que nueve de cada diez agresiones a mujeres están protagonizadas por su pareja,

La abogada María José Varela exige que se garantice el alejamiento entre agresor y víctima que imponen los jueces

sea del estado civil que sea. Varela añadió que éstos son los autores del delito de violencia habitual entre convivientes en el 100% de los supuestos.

Además, la abogada Varela cree preciso que se garantice la medida de alejamiento de la localidad donde vive la víctima de maltrato y que se establezca un baremo objetivo de indemnizaciones por daños morales de estos delitos.

Otras de las conclusiones, según indicó la letrada Sara Resa, es que la violencia sobre los hijos o el progenitor es causa suficiente para suspender el régimen de visitas y para privar al agresor de la patria potestad sobre sus hijos. Denunció que las resoluciones de los tribunales interpretan de manera arbitraria a la hora de valorar qué conductas representan un incumplimiento grave y reiterado de las obligaciones de la patria potestad y que se observa que los padres, en estos casos, son tratados con mayor benevolencia y tolerancia que las madres.

Respecto al ámbito laboral, Rosa María Gil indicó que en los últimos 10 años la jurisprudencia ha ido evolucionando desde una posición decidida en favor de la no discriminación salarial por razón de sexo hacia una postura regresiva.

En este sentido, Gil explicó que a los tribunales les cuesta mucho declarar discriminatorias determinadas conductas empresariales y que se mantienen las diferencias salariales entre hombres y mujeres, recogidas en los propios convenios colectivos mediante las categorías profesio-



INVESTIGACION

La escritora Patricia Cornwell afirma que Jack el Destripador era un conocido pintor. / 32



IRLANDA

Hallan ocho inmigrantes muertos, incluidos dos niños, en un camión contenedor. / 33



ECOLOGIA

Presentan la primera pila de combustible que genera calor y electricidad al tiempo. / 34

EL MUNDO, DOMINGO 9 DE DICIEMBRE DE 2001

31

SOCIEDAD

Dos de cada tres maltratadores se rehabilitan tras completar una terapia

La Universidad del País Vasco, pionera en el tratamiento de hombres y mujeres agresores

R. J. ALVAREZ/D. MONTERO
MADRID.- Entre las rendijas de la repugnancia se asoma una persona, un hombre delictivo por fuera y enfermo por dentro. Aunque parezca mentira, el maltratador, ese ogro casero incapaz de controlar su ira, es recuperable. Al menos, alguno. El equipo de psicólogos que lleva más tiempo ocupándose de este asunto en España presenta resultados apetecibles: dos de cada tres hombres que aceptan y completan una terapia dejan de agredir a sus mujeres -o a sus parejas- y mantienen su nueva vida por lo menos hasta un año después de terminar el tratamiento.

El Programa de Violencia Familiar, un hijo de la Universidad del País Vasco, las diputaciones forales y el Instituto de la Mujer de Euzkadi, nació en Vizcaya en 1995 bajo la dirección y la insistencia de Enrique Echeburúa. «Entre Vizcaya y Alava hemos trabajado con 190 hombres y 1.000 mujeres. Un 48% de los maltratadores abandonó o rechazó la terapia. Pero, de los que terminaron, de quienes vinieron a todas las sesiones, un 89% tuvo éxito. Es decir, dejó de agredir psicológica y físicamente a su mujer durante al menos el año de seguimiento que hacemos».

Desde aquel 1995, la savia ha ido entrando en otros colectivos de psicólogos en Girona, Zaragoza, La Rioja, Galicia y Palma de Mallorca, gente que ha luchado contra las propias resistencias de los hombres y la aversión de algunos sectores de mujeres, pero que presentan resultados parecidos a los de los pioneros vascos.

Empujados a la consulta

Es raro que el agresor aparezca en la consulta porque sí. La cronología de estas historias habla de un primer contacto profesional con la mujer, una detección o confesión de maltrato psíquico y/o físico -cuando se informa de los trámites de separación, los derechos a la asistencia y los aspectos judiciales-, y una invitación al hombre.

«La mitad de los maltratadores rechaza o abandona el tratamiento, por eso estamos investigando cómo mejorar las estrate-

gias de motivación, cómo hacer que reconozcan que tienen un problema y que les resulte atractiva una intervención para resolverlo. Cuanto más mejoremos eso, a más personas llegaremos», dice el doctor Echeburúa.

El maltratador que se sienta ante el psicólogo lleva una media de 10 años provocando infortunios a domicilio y perpetró sus primeras agresiones durante el noviazgo o los primeros meses de convivencia.

Pero la característica común de fondo de estos hombres es «la falta de control de su ira», según Raúl Cenea, uno de los profesionales del equipo de Echeburúa. «No saben controlar su agresividad, un problema que va asociado al machismo o a la creencia de posesión sobre la mujer».

Cenea comparte la teoría de que los maltratadores piensan que la mujer es vulnerable y por eso descargan sobre ella la violencia: «Así se explica que no sean agresivos en el trabajo, en el vecindario o en la calle. Creen que la víctima flaquea y actúan contra ella».

Otros científicos desmenuzan también el acto extremo en el que la mujer llega a provocar la agresión cuando ve que la situación se está tensando. «Soportan menos el miedo que el puñetazo. Eso causa luego un sentimiento de culpa en la mujer, un desastre», sostiene la psicóloga madrileña Susana Alvarez.

¿Cómo hacer terapia con esta encarnación del salvajismo? «Lo primero, es intentar que el hombre adquiera conciencia de que tiene un problema de control. Es lo más difícil y donde muchos abandonan», cuenta Cenea.

Después, aparece la etapa de aprendizaje, un espacio para enseñar al maltratador a controlarse. «Estos hombres ven que la violencia les funciona y que consiguen lo que quieren. Eso refuerza su descontrol. Nosotros les enseñamos fórmulas para resolver los problemas sin recurrir a la violencia y técnicas para identificar sus primeras señales de ira al objetivo de que se detengan».

Por último, siempre y cuando el objetivo sea mantener la pareja, se ensayan y se potencian las habilidades de convivencia.



María Angeles Macías se recupera en el Hospital de Villamartin tras un accidente de tráfico provocado por su marido. / EL MUNDO

Hijos que aprenden violencia

Veinte maltratadores rehabilitados es el fruto de cuatro años de trabajo en el Programa de Ayuda a Maltratadores del Instituto de Reinserción Social en Girona. Por las sesiones de ayuda y terapia han pasado 70 personas desde 1998.

Un 14% de los hombres que pasan por el programa vuelven a vivir con su pareja. Otro frente es tratar a los menores, ya que el 30% de los que pasan por el programa reproducen patrones violentos. «Hay que enseñar-

les modelos de comportamiento alternativos a la violencia para evitarlo».

Según Antoni Vives, psicólogo responsable, sólo ocho maltratadores han reincidido.

El programa nació dentro de un sistema global de apoyo a mujeres maltratadas por el que han pasado 458 personas, incluyendo a 112 niños. Los agresores se someten voluntariamente a terapia, unas veces alentados por sus parejas, otras por los Mossos d'Esquadra.

Para Vives, el perfil de los maltratadores del programa responde a personas «con antecedentes violentos en su familia, que han sufrido abandonos, tienen baja autoestima, problemas emocionales y dificultades para contener sus impulsos».

Ante los reproches de las asociaciones de mujeres maltratadas, Vives recuerda que las personas que han terminado el proceso, a las que controlan con un seguimiento, no reproducen más cuadros violentos.

Los colectivos de mujeres, en contra

El trabajo con maltratadores «persigue su rehabilitación y da pautas para incidir en una prevención que evite futuros maltratos», apunta Paz de Corral, profesora de Psicología en la Universidad del País Vasco.

Pero los programas para la reinserción de agresores suscitan escepticismo entre las asociaciones de mujeres maltratadas. Para ellas, las cifras de personas rehabilitadas no son suficientes y nadie garantiza que los sometidos a tratamiento no vuelvan a delinquir. «No podemos correr el riesgo de exponer a nadie a una nueva agresión», comenta una portavoz de la Comisión para la Investigación de los Malos Tratos a Mujeres.

Estos colectivos piden que los programas de reinserción de maltratadores no se financien con fondos destinados a las mujeres maltratadas. «No se puede negar a nadie el derecho a pasar por estos programas, pero esos fondos son mucho más necesarios para las mujeres con problemas», considera la presidenta de la Federación de Mujeres Progresistas, Enriqueta Chicano.

Chicano dice que la principal traba de estos programas es considerar el maltrato a las mujeres como un problema individual. «Estamos hablando de un problema colectivo, en el que entran numerosas variables, como la educación. No se trata de una enfermedad personal, sino social, y como tal tiene que ser tratada».

Un 30% dels nens atesos per l'Institut de Reinserció Social (Ires) després d'haver viscut situacions de maltractament o haver-les patit directament mostren una repetició de conductes violentes, segons les dades que els re-

presentants d'aquesta ONG van donar a conèixer ahir sobre els programes desenvolupats en els últims tres anys. L'Ires ha posat en marxa aquest any un programa nou per treballar amb aquests nens la resolució de con-

flictes de forma no violenta. Els representants de l'Ires també van destacar que un 14% de les dones maltractades que han passat per la casa d'acollida han tornat amb l'agressor empeses per diferents raons.

Tres de cada deu nens que han viscut maltractaments tenen conductes violentes

► L'Ires ha posat en marxa un programa per ensenyar a la mainada a fer front als conflictes de forma positiva

► Un 14% de les dones maltractades que han passat per una casa d'acollida acaben tornant amb l'agressor

NÚRIA ASTORCH / Girona
 ● Un total de 33 dels 112 nens que han passat per l'Ires després d'haver viscut a casa situacions de maltractament en la seva pell o bé en la d'altres membres de la família manifesten una conducta violenta. La directora tècnica de l'Ires, Núria Fabra, va explicar que aquest any s'ha posat en marxa un projecte, subvencionat pel Ministeri d'Afers Socials, que consisteix a treballar amb els nens que han viscut amb maltractaments amb l'objectiu que aprenguin a resoldre conflictes amb conductes no violentes. Aquests grups reduïts, d'uns deu nens, estan conduïts per un mentor o tutor.

el retorn, s'intenta treballar, amb l'agressor, les condicions en què s'ha de fer i arribar a una mena de pacte. En la majoria de casos en què la víctima torna amb l'agressor, no es reproduïxen els episodis greus de maltractaments.

Una altra de les dades «preocupants» pels responsables de l'Ires és que només en un 12% dels casos fa menys d'un any que van començar els maltractaments, mentre que en un 34% dels casos la història de violència domèstica es remunta a deu anys enrere.

Quant al perfil dels usuaris que han utilitzat els diferents serveis de l'Ires, un 48% eren de nacionalitat espanyola, un 12% d'origen marroquí i un 10% d'altres nacionalitats. Els responsables d'aquesta ONG han constatat que, amb el col·lectiu de dones immigrants, s'ha d'abordar la problemàtica dels maltractaments amb programes específics, adequats als seus patrons culturals.

Els professionals de l'Ires també han observat que la majoria dels homes agressors que arriben al servei comencen el tractament a petició de les seves dones, però que aquest

PROGRAMA DE L'IREs CONTRA LA VIOLENCIA DOMÈSTICA (1998/2001)

Servei	CADM	PPT	SIAD	SJAP	SAHM	TOTAL	%
Casos atesos	Home	75	13	53	125	266	58
	Muller	-	-	11	-	69	16
	Nens	96	15	-	-	112	24
	Total	171	28	64	125	458	100
Dades de maltractaments	Menys d'un any	10	1	5	9	40	12
	Entre 1 i 5 anys	28	4	18	41	100	32
	Entre 6 i 10 anys	19	3	10	25	71	22
	Més de 10 anys	18	5	14	50	113	34
Procedència dels casos	Espanya	-	-	-	35	18	12
	Marroc	3	-	-	30	10	9
	Altres països	-	-	64	10	8	18
	Total	22	4	15	10	51	11
Procedència dels casos	Països de l'Est	21	6	-	9	12	48
	Països de l'Oest	12	2	-	13	2	29
	Països de l'Est	2	-	-	7	3	12
	Total	35	8	6	29	78	100
Països de procedència	Països de Catalunya	106	12	-	-	7	125
	Reste de l'Estat	5	4	-	-	9	2
	Total	171	28	64	125	458	100

Problemàtiques presentades pels menors	Casos		%	
	Casos	%	Casos	%
Violència física	9	8	15	13
Violència psicològica	20	18	33	30
Violència sexual	10	9	20	22

CADM (Casa d'acollida per a dones maltractades), PPT (Espais de suport psicològic), SIAD (Servei integrat d'atenció a la dona), SJAP (Servei d'atenció psicològica), SAHM (Servei d'atenció a l'home).

resulta infructuós si després no demostren una voluntat real de canvi. Fabra va indicar que la majoria dels homes que segueixen modifiquen la seva conducta de manera positiva, però no sempre deixen del tot de maltractar.

IC-V demana un pla de prevenció i atenció a Girona

D.B.
 ● El ple de l'Ajuntament de Girona d'avui debatrà una moció que ha presentat IC-V, a l'oposició, en la qual demana l'elaboració, per part del consistori, d'un pla de prevenció de la violència domèstica, fent una intervenció especial sobre la població que és més vulnerable a maltractaments. El pla també hauria de preveure l'atenció a les persones maltractades, coordinar els ens implicats i subvencionar les entitats que treballen en aquest camp perquè puguin continuar desenvolupant la seva activitat. També demana que la Generalitat creï un fons de garantia per evitar la manca de recursos que pateixen les dones maltractades, que sovint depenen dels ingressos dels seus agressors.

Un 7% acaben el programa amb èxit

N.A.
 ● Una altra de les dades estadístiques presentades pels representants de l'Ires és que un 7% dels usuaris —homes i dones— atesos, des de l'any 1998 fins al 2000, han acabat el programa amb èxit, és a dir, havent modificat la seva conducta.

Les característiques dels usuaris atesos són: persones que accedeixen als serveis de forma voluntària; les situacions i les demandes són diverses; tenen una edat entre els 20 i els 50 anys; presenten símptomes psicopatològics i déficits psicològics; la inestabilitat emocional s'accentua si hi ha denúncies o judicis pendents i maltracta-

ments recents; estan desproveïts de tècniques positives en la resolució de conflictes; pel que fa als rols de gènere, mantenen un sistema de creences basat en els mites culturals i tenen dificultats per expressar els seus sentiments i tenen una història superior als 10 anys de maltractaments.

Els representants d'aquesta ONG sostenen que, entre les actuacions que s'han de dur a terme, cal revisar i actualitzar el protocol que s'ha d'aplicar en casos de violència domèstica i fomentar-ne la detecció precoç a partir dels serveis sanitaris. Així mateix, consideren necessari realitzar programes de prevenció en escoles i instituts.

Las denuncias por violencia doméstica aumentaron el 10% en Barcelona en 2000

B. CIA, Barcelona

Las denuncias por violencia doméstica en la ciudad de Barcelona aumentaron el 10% en 2000 respecto a 1999. Fueron un total de 2.930, cifra que, como suele ocurrir en este tipo de agresiones, dista de reflejar la cifra real de malos tratos físicos y psíquicos. Las cifras fueron facilitadas ayer por el Ayuntamiento de Barcelona en la presentación de un plan específico contra la violencia a las mujeres de la mano de las concejales de Bienestar Social y de Suelo y Vivienda, Núria Carrera y Lourdes Muñoz, respectivamente. Esta última es también responsable de la Secretaría de la Mujer del PSC.

El plan está diseñado hasta el año 2004 y prevé la coordinación y formación específica de los funcionarios municipales —sobre todo la Guardia Urbana— y personal de asistencia que intervienen en el circuito de atención a la mujer, quien tras denunciar al agresor necesita de recursos y apoyo.

Las concejales hicieron un llamamiento a las mujeres que sufren violencia doméstica para que no aguanten ni un día más ya que la experiencia de la casa de acogida de Barcelona demuestra que la mayor parte de mujeres tarda hasta 10 años en buscar ayuda. Los gestores municipales consideran buenos los resultados del programa de atención de la casa de acogida y del servicio asistencial, pues el índice de mujeres que vuelven a convivir con sus agresores es del 10%. Barcelona dispone de 40 plazas en la actual casa de acogida, que funcionará hasta mediados de enero próximo, cuando será sustituida por otra que reunirá mejores condiciones aunque no aumentará su capacidad. Además, hay otras ocho plazas concertadas con diferentes organizaciones. Se trata de un número claramente insuficiente para las necesidades de una capital como Barcelona, algo que reconocen los responsables municipales para insistir, a continuación, en que las competencias corresponden a la Generalitat y que ésta sólo dispone de 45 plazas en toda Cataluña.

La casa de acogida de Barcelona albergó a 107 personas el pasado año, 46 mujeres y 61 niños, frente a las 80 de 1999 y las 78 de 1998. La media de estancia en la casa es de seis meses. No hay un perfil fijo de mujer que necesita ir

a la casa ya que hay un segmento numeroso de jóvenes de 21 años y no sólo mujeres de más edad. Las víctimas suelen permanecer hasta que consiguen una autonomía personal y un trabajo.

Dentro del plan de específico contra la violencia doméstica, Lourdes Muñoz insiste en la necesidad de poner especial atención a las conductas abusivas entre jóvenes, que suelen ser la antesala de agresiones posteriores.



100



100



100

Joventut.



100



100

SOCIEDAD / TIENDEN A SALTARSE LAS CLASES PARA JUGAR

El 2,5% de los adolescentes es adicto a las máquinas tragaperras

Los jóvenes jugadores tienen un bajo rendimiento escolar

BARCELONA.- El 2,5 por ciento de estudiantes de 14 a 17 años de los institutos de Barcelona son adictos a las máquinas tragaperras, según los resultados de un estudio elaborado por el centro Asociación de Jugadores en Rehabilitación de Cataluña (AJUREC) para el tratamiento de ludopatías, en colaboración con la facultad de Psicología de la Universitat de Barcelona (UB).

El informe, financiado por el Instituto Municipal de Salud Pública de Barcelona (IMSPB), analizó el comportamiento de 1.208 alumnos de 22 institutos públicos y privados y de dos centros de formación especial de la ciudad. Los estudiantes respondieron a un test en el que se les preguntaba, entre otras cuestiones, si a menudo se encuentran pensando en las máquinas, si ocultan esta adicción o si faltan a clase para poder jugar, informa Europa Press.

Una de las responsables del estudio y psicóloga de AJUREC, Marga Barrera, aseguró que estos datos «son preocupantes» y «además revela que se incumple la normativa legal, porque estos juegos están prohibidos para los menores de 18 años». Sin embargo, las cifras coinciden con los resultados de otros informes que se han elaborado recientemente en Andalucía, Galicia o País Vasco.

Según Barrera, aparte de los adolescentes que cumplen con todos los síntomas del ludópata, hay «un pequeño grupo de estudiantes», que todavía está siendo cuantificado, que comparten algunas de las características de este tipo de adicción. «Son jugadores de riesgo: piensan en el juego y tienen algunos de los comportamientos típicos del ludópata porque juegan en exceso», añadió.



Una persona juega a las máquinas tragaperras. / EL MUNDO

La mayoría de estos jóvenes «presentan dificultades para superar el curso escolar y tienen un bajo rendimiento en el aula», indicó Barrera. Estos adolescentes se dirigen al bar más cercano del colegio o al centro recreativo para poder jugar a las máquinas tragaperras y se saltan las clases, con lo que pasan a engrosar las listas de absentismo escolar.

Según esta especialista, al igual que con el alcoholismo, los jóvenes ludópatas «tienen más posibilidades de engancharse a este tipo de juegos si los padres también lo están», ya sea porque observan un patrón

familiar que después reproducen o por tener una predisposición genética a padecer este tipo de trastornos adictivos.

En cualquier caso, la edad de inicio de esta enfermedad «varía según el joven». «Hay algunos que empiezan de repente a los 17 años y otros antes de los 14 años», apuntó Barrera, quien insistió en la necesidad de introducir un plan de prevención en los colegios e institutos catalanes, una cuestión que, en unos meses, la sociación «trasladará a los responsables de la Conselleria de Ensenyament», añadió la psicóloga de la AJUREC.

Les pel·lícules amb tabac fan fumar els adolescents

J.E.

BARCELONA

Els adolescents que veuen pel·lícules amb escenes en què els protagonistes fumen tenen una probabilitat molt més alta de ser fumadors que la resta, segons un estudi publicat avui per la revista científica *British Medical Journal (BMJ)*. Aquesta investigació suposa una nova i contundent evidència que les imatges de persones fumant indueix els adolescents a fumar, segons el professor James Sargent, de la Dartmouth Medical School (Estats Units). Després d'estudiar 4.919 joves de 9 a 15 anys, l'estudi apunta que, a banda d'altres factors, els adolescents que han vist moltes pel·lícules amb fumadors tenen gairebé 10 vegades més probabilitats de fumar que els joves que han vist poques pel·lícules amb protagonistes fumadors.

Després d'observar aquestes dades, el professor Stanton Glantz, de la Universitat de Califòrnia, firma un article a la *BJM* en què demana que la indústria de l'entreteniment sigui responsable i deixi de servir els interessos de les companyies de tabac.

El 67% de los jóvenes de Vic no irían a locales con inmigrantes magrebíes

EFE, Vic
El 67% de los adolescentes de Vic (población de Barcelona de más de 30.000 habitantes) de entre 12 y 16 años confiesan que no irían a un local en el que pudieran encontrarse a inmigrantes magrebíes, y el 62% asegura que no acudiría al cine con un joven de esa zona del norte de África, según un estudio elaborado por la Universidad de Vic.

El estudio, que aún no está finalizado, ha sido elaborado por el Servicio de Estudios y Empresa (Serem) de la Universidad de Vic por encargo del Consejo Comarcal de Osona, sobre la base de una encuesta realizada a 1.665 alumnos de 17 centros de secundaria.

El recelo de los jóvenes respecto a los inmigrantes magrebíes baja significativamente cuando se trata de subsaharianos o de suramericanos. En este sentido, el 24% de los jóvenes encuesta-

dos dicen que no irían a un local frecuentado por subsaharianos, y en el caso de los suramericanos, el porcentaje disminuye y se queda por debajo del 10%.

Aun tratándose de una cifra alta, el porcentaje de recelo es también menor en el campo deportivo, donde el 41,3% de los jóvenes afirman que no practicarían ningún deporte con inmigrantes magrebíes.

A la hora de puntuar de 0 a 10 su grado de acuerdo con determinados enunciados de carácter evaluativo sobre la inmigración, los adolescentes dan un 6,89 a la afirmación "los jóvenes de nuestra edad somos racistas" y un 5,9 a "la inmigración es más negativa que positiva".

Éstas han sido, por el momento, las únicas conclusiones del estudio que el Serem ha hecho públicas, ya que el informe final se encuentra aún en fase de elaboración y cruce de datos.

8 DES. 2001

Las muertes por tabaquismo aumentan un 19% en seis años

E. DE B., Madrid

El consumo de tabaco fue la causa de 55.613 fallecimientos en España en 1998, un 19% más que las 46.662 muertes contabilizadas en 1992. Los datos son de un informe realizado por la Agencia de Evaluación de Tecnologías Sanitarias del Instituto de Salud Carlos III y el Departamento de Medicina Preventiva y Salud Pública de la Universidad Autónoma de Madrid, que publica el último número de la revista *Medicina Clínica*. Las casi 56.000 muertes anuales representan el 16% de los fallecimientos de personas mayores de 35 años de edad. Estos datos suponen un ligero aumento respecto a los de la Sociedad Española de Neumología y Cirugía Torácica, que cifra en un 15% el incremento de las muertes durante los últimos cinco años (ver EL PAÍS del domingo 25 de noviembre).

Los redactores del trabajo justifican este espectacular aumento en el progresivo envejecimiento de los fumadores. Otra causa es el incremento estadístico debido a la inclusión en los últimos años del tabaquismo en los partes de defunción. Para calcular qué porcentaje de los fallecimientos se debe al tabaco, los autores han utilizado el método del Cancer Prevention Study de los Institutos Nacionales de la Salud (NIH) estadounidenses.

Cáncer de pulmón

Las enfermedades causadas por el tabaco provocaron la muerte de uno de cada cuatro varones. La proporción entre los fallecimientos de mujeres se reduce a la décima parte (una de cada 40). En total, el 92,5% de los fallecidos eran hombres. Dos tercios de los decesos se debieron al cáncer de pulmón, a la enfermedad pulmonar obstructiva crónica, a cardiopatía isquémica y a enfermedades cardiovasculares.

El estudio parte de la premisa de que la tasa de tabaquismo se mantuvo estable en España entre 1993 y 1997, aunque recoge el hecho de que la proporción de hombres que fuman disminuye (del 45,2% en 1993, al 43% en 1997), mientras que aumenta la de mujeres (del 13% al 15,4% durante el mismo periodo). El artículo también señala que el número de quienes han abandonado el hábito de fumar aumenta, pero señala que ello no les libra del riesgo de la adicción. Se calcula que hacen falta entre 10 y 15 años para que el organismo se libere de las consecuencias nocivas del tabaco.

En España se vendieron un total de 2.191 millones de cajetillas de tabaco en el primer semestre del año, 109 millones más que en el mismo periodo del año pasado. Esta cifra supone un aumento de las ventas del 5,28%. Los cigarrillos rubios aumentaron sus ventas en un 7,41%, mientras que los negros cayeron un 1,34%.

Según las últimas estadísticas oficiales, fuma un 36% de la población española, apenas un punto menos que 10 años antes. Por todo ello, entre las conclusiones del estudio los autores insisten en "la necesidad de realizar esfuerzos más decididos para lograr una mayor reducción de la prevalencia de fumadores".

TRÁFICO

El año pasado murieron en las carreteras españolas 2.002 personas de entre 15 y 29 años. Las muertes de jóvenes en accidentes han supuesto este año el 34,6% del total: 5.776. Los últimos estudios realizados por la DGT apuntan a la velocidad, al alcohol y al estado de los vehículos (viejos y lentos o nuevos y potentes) como principales factores desencadenantes de los accidentes —más de 100.000 en las carreteras españolas el año pasado—. Los informados llaman la atención sobre el ingente número de

heridos graves (27.764, un 20% menos que en 1999), que contribuyen a aumentar los afectados por lesiones medulares: 35.000 por accidentes de tráfico según la Asociación Nacional de Paraplégicos y Grandes Medulares (ASPAYM).

El año pasado murieron en las carreteras españolas 2.002 personas de entre 15 y 29 años. Las muertes de jóvenes en accidentes han supuesto este año el 34,6% del total: 5.776. Los últimos estudios realizados por la DGT apuntan a la velocidad, al alcohol y al estado de los vehículos (viejos y lentos o nuevos y potentes) como principales factores desencadenantes de los accidentes —más de 100.000 en las carreteras españolas el año pasado—. Los informados llaman la atención sobre el ingente número de

El 35% de muertos en carretera son jóvenes

El alcohol, la velocidad y el estado y tipo de vehículo son los principales factores desencadenantes de los accidentes

PATRICIA ORTEGA DOLZ, Madrid
Cuando despertó sintió una enorme presión en la cabeza. Algo apretaba sus sienes. Enseguida recordó el accidente, la carretera de Valencia, aquellas personas que la sacaron por la ventanilla... Era un domingo, 20 de septiembre de 1987, Mar tenía 25 años e iba de excursión en el asiento del copiloto del coche de un amigo. Llevaba puesto el cinturón de seguridad, pero no había regulado el reposacabezas: "Lo primero me salvó la vida, lo segundo hizo que varias vértebras seccionaran parte de mi médula". Estaba en la habitación del hospital tumbada boca arriba y con un aparato que le sujetaba la cabeza y del que colgaban varias pesas, que tiraban de ella fuertemente. "A ver cuánto tiempo tengo que estar aquí", pensaba entonces. Permanecería en esa postura seis semanas, bajo la mirada desolada y abatida de sus padres, que sabían que no volvería a caminar en toda su vida.

Ella es Mar Cogollos, presidenta de AESLEME (Asociación para el Estudio de la Lesión Medular Espinal), que dedica la mayor parte de sus esfuerzos a la prevención de las lesiones medulares. Por eso incide especialmente en las provocadas por los accidentes de tráfico. Mar, como un 60% de los aproximadamente 1.000 lesionados medulares que hay en España cada año, debe su tetraplejía a un accidente de tráfico.

Las cifras no mientan, y desgraciadamente, según los datos de la Dirección General de Tráfico (DGT), un 34,6% de los muertos en carretera son jóvenes mayores de 14 años y menores de 30. El año pasado, en los más de 100.000 accidentes registrados en las carreteras españolas, murieron 5.776 personas: 2.002 tenían entre 15 y 29 años. De hecho, según los mismos informes, los accidentes son la primera causa de fallecimiento prematuro en personas de entre uno y 44 años.

Pero otras 27.764 fueron heridos graves (20% menos que en



Personal del Samur junto al accidente ocurrido en la M-30, a la altura del barrio de la Elipa. / SANTI BURGOS

J. MARISCAL, Toledo
Gema Requejo se quedó parapléjica a los 15 años cuando iba en el coche de un amigo a 160 kilómetros por hora; a Juan Antonio le pasó lo mismo a los 24 años, pero él conducía su moto: "No adapté la velocidad al estado de la carretera". También le ocurrió a Daniel González: "Iba solo, por suerte". Ana Santos tuvo una lesión incompleta y ahora va a todas partes con muletas: "Iba de pasajera en

35.000 lesionados medulares

el asiento de atrás en un coche recién reparado al que no le habían ajustado los amortiguadores...". En España hay unos 35.000 lesionados medulares, según la Asociación Nacional de Paraplégicos y Grandes Medulares (ASPAYM). La mayoría de ellos acuden

para recuperarse, en primera instancia, al Hospital Nacional de Paraplégicos de Toledo. Allí pasan varios meses, en función de la lesión, y son atendidos en todas sus facetas: médica, psicológica, de integración social, formación lúdica y fisioterapéutica.

Tras ese proceso inicial de recuperación viene lo más difícil: la vuelta a casa. "Es todo un enorme proceso de adaptación, la vida se vuelve del revés en décimas de segundo. Esto es lo difícil de asumir", dice Ana Santos. Pero vencidos los obstáculos personales, vienen los sociales: el precio de las herramientas (una silla, 300.000 pesetas; un cojín, 50.000), las escaleras, los coches en los pasos de peatones, los bordillos...

"Son los que aceleran con el semáforo ámbar (47%) y no paran en los pasos de cebra (29%)"

—Es su madre.

Afortunadamente, y pese al espectacular estado del coche, a Juan Ignacio tampoco le había pasado nada grave, sólo tenía una conmoción: "No sabemos si por el golpe o por el alcohol y las drogas que ha ingerido", confiesa una enfermera desde la ambulancia. La madre pone cara de circunstancia y parte en la ambulancia con su hijo, camino del hospital.

Trás queda todo un pequeño caos: coches de policía, grúa, vehículos del Samur... Todos ellos saben que volverán a vivir la misma situación el sábado por la noche, y el próximo fin de semana, y el siguiente... La única diferencia será que quizá el protagonista no se llame Juan Ignacio y no tenga tanta suerte.

"De cada 100 pólizas que hacemos a jóvenes cada año se producen 40 siniestros, un 40%, y en adultos la cifra es de 16. La razón de los elevados precios para la gente joven es clara", dice Miguel Muñoz, director de la entidad de seguros para jóvenes de Mapfre.

Un estudio reciente realizado por la compañía de seguros de automóviles Línea Directa Aseguradora refleja que son los jóvenes de entre 25 y 34 años los que mantienen una mayor actitud infractora: "Son los que más aceleran con el semáforo en ámbar (47%), no paran en los pasos de cebra (29%) y aparcen en doble fila (27%)."

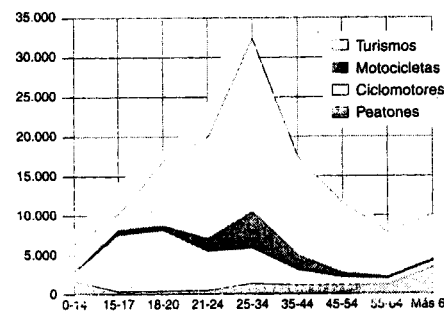
dentados de jóvenes se atribuyen a su falta de pericia y experiencia, ocurren por salidas de la vía durante las noches de los fines de semana, suelen darse con varios ocupantes, en coches viejos con neumáticos desgastados, o en vehículos excesivamente potentes, sin hacer uso de cinturones de seguridad y, en una altísima proporción, se producen bajo los efectos del alcohol".

"Los accidentes de tráfico son consecuencia lógica de la conducta que los ocasiona"

El viernes del pasado fin de semana esas conclusiones se hacían realidad: en un coche del Samur (Servicio de Atención Municipal de Urgencia) recorrimos las movidas y removidas calles de Madrid. "Hay una fiesta

Víctimas en accidentes

TIPO DE VEHÍCULO Y EDADES (AÑO 2000)



EL PAÍS

de woman dj en la universidad de Vicálvaro. De allí saldrán todos cocidos. Veremos a ver qué pasa...". comenta uno de los directivos de guardia del servicio. La universidad está a tope. Son

fe de guardia al ver varios furgones del Cuerpo Nacional de Policía. "Vamos a dar una vuelta por el centro", agrega. Horas más tarde, hacia la 1.00 de la madrugada, la emisora del

Un informe de La Caixa revela que el 41% de estudiantes no conoce la UE

24 DES. 2001

El Mundo

BARCELONA.- El 41 por ciento de los jóvenes de 16 años suspendería un examen sobre la geografía y la historia de la Unión Europea al término de la Enseñanza Secundaria Obligatoria (ESO), según el estudio *Los Jóvenes ante el reto europeo*, dirigido por los investigadores de la Universitat de Barcelona (UB) Joaquim Prats y Cristòfol-A. Trepal y editado por la Fundación La Caixa.

En el proyecto también colaboraron un profesor de la Universidad de Oviedo, José Vicente Peña y otro de la Universitat de València, Rafael Valls, así como el sociólogo Ferran Urgell.

El informe, que identificó los contenidos académicos que los alumnos deberían conocer en esta etapa escolar según los Planes de Estudio, constata que «el grado de conocimiento de los temas europeos es escaso», si bien el nivel varía en función del centro donde se ha estudiado y el origen socio-profesional de los padres.

El alumnado que sacaría mejor nota es el de Aragón, Asturias, Cantabria e Islas Baleares, con una media de seis puntos sobre diez. En el grupo de comunidades que aprobarían también se encuentran Cataluña, Comunidad Valenciana, Navarra, País Vasco, La Rioja, Castilla y León y Madrid. Por otro lado, Galicia la mitad sur del país y las Islas Canarias obtienen una calificación inferior a cinco sobre diez.

Los alumnos de centros públicos alcanzan en los resultados globales una media de cinco puntos sobre diez, mientras que los de centros privados alcanza una media un punto superior. En la misma línea, los estudiantes que obtienen una calificación más destacada son los que pertenecen a las familias de clase alta o clase media alta con padres que poseen estudios superiores o secundarios, informa Europa Press.

Por sexos, los chicos alcanzan casi medio punto de nota media general más que las chicas. Además, mientras el 55 por ciento de las chicas no alcanza el nivel exigido para aprobar, los chicos es del 42 por ciento de los casos. De modo similar, del total de estudiantes que obtienen notable o sobresaliente, el 66,5 por ciento son chicos y el 33,5 chicas.

País Vasco, Navarra y Madrid disfrutan de los mejores niveles educativos, según el INE

Canarios, andaluces y extremeños dejan más la primaria y llegan menos a la Universidad

CHARO NOGUEIRA, Madrid
El nivel educativo presenta notables diferencias regionales en España. Así lo revela una investigación del Instituto Nacional de Estadística (INE) sobre el rango de estudios alcanzado por los más de tres millo-

nes de jóvenes que dejaron los libros en los años noventa. Mientras en el País Vasco el 65,8%, logró un título universitario, en Extremadura sólo lo obtuvo una cuarta parte (25,8%). Los datos consagran al País Vasco, Navarra y Madrid como las

comunidades con menor abandono de la tras la primaria y más éxito en la Universidad. Canarias, Extremadura y Andalucía encabezan las deserciones tempranas y, con Castilla-La Mancha y Baleares, la menor proporción de universitarios.

La Encuesta de Población Activa (EPA), herramienta básica para medir el desempleo, también sirve para conocer aspectos concretos del mercado laboral. Por ello, en el segundo trimestre del año 2000, el Instituto Nacional de Estadística (INE) incluyó un cuestionario específico en este sondeo que responden los integrantes de 60.000 hogares españoles. Ese grupo concreto de 14 preguntas se dirigió a las personas entre 16 y 35 años que hubieran abandonado, finalizado o interrumpido los estudios durante al menos 12 meses a lo largo de los últimos 10 años.

El INE publica ahora el resultado de esa encuesta específica incluida en la EPA, que mide dos cuestiones centrales: la tardanza en encontrar un puesto de trabajo y el nivel de estudios alcanzado por los 3.288.500 personas entre 16 y 35 años que dejaron de estudiar entre 1990 y 2000.

"Al interpretar los datos hay que tener en cuenta que la encuesta se ha hecho en el lugar de residencia, que no tiene por qué coincidir forzosamente con la comunidad natal o aquella en la que se estudió", advierte el subdirector general adjunto de Estadísticas Laborales y Sociales del INE, Miguel Ángel García Martínez.

Pese a esa cautela, los expertos consultados consideran que el informe deja patente la creciente desigualdad regional en la educación. "El estudio establece claramente una tendencia lenta y peligrosa hacia la existencia de diferencias importantes en el nivel de calidad de educación entre las comunidades autónomas", afirma José Luis García Garrido, catedrático de Educación Comparada en la Universidad Nacional de Educación a Distancia.

► **Más universitarios.** La mayor parte de las personas jóvenes que han dejado de estudiar "lo han hecho después de alcanzar la titulación de la enseñanza superior (43%)", señala el INE. En total, 1.414.000 ciudadanos lograron un título superior en España. El estudio añade que "sólo el 6,1% de los jóvenes, prácticamente todos menores de 20 años, han abandonado sus estudios habiendo alcanzado sólo la educación primaria [la educación obligatoria entre los 14 y los 16 años se implantó a partir de 1996]". Respecto a las demás medias nacionales, el 29,1% dejó las aulas en la primera etapa de la educación secundaria y el 21,8% en el segundo nivel de ese tramo de enseñanza (véase gráfico).

"Esos porcentajes son similares a los de los países desarrollados, pero resulta preocupante el elevado nivel de abandonos tras la primera etapa de secun-

Población con estudios finalizados en los últimos 10 años

	Total	Nivel de estudios alcanzado (en %)			
		Educac. primaria	Educación secundaria 1ª etapa	Educación secundaria 2ª etapa	Enseñanza superior
Andalucía	633.600	11,9	35,4	20,0	32,7
Aragón	91.300	5,3	22,6	23,5	48,6
Asturias	76.500	3,8	27,2	24,3	44,7
Baleares	62.700	4,3	44,9	18,0	32,8
Canarias	143.400	14,2	28,8	25,7	33,2
Cantabria	45.800	3,2	28,2	29,3	41,2
Castilla y León	185.900	5,6	26,4	24,9	43,1
Castilla-La Mancha	129.100	7,1	40,5	19,7	32,7
Cataluña	512.100	3,7	25,0	23,6	47,7
Corn. Valenciana	335.300	3,1	36,9	21,1	38,9
Extremadura	84.100	12,3	41,8	20,1	25,8
Galicia	204.600	7,0	30,7	22,1	40,2
Madrid	457.400	1,9	19,2	21,4	57,6
Murcia	101.400	7,5	39,7	19,0	33,8
Navarra	42.100	1,9	15,6	21,7	60,8
País Vasco	170.800	1,3	13,3	19,7	65,8
La Rioja	20.900	4,9	21,5	25,3	48,2
Ceuta y Melilla (1)	11.600	10,0	42,4	20,7	26,9
España	3.288.500	6,1	29,1	29,1	43,0


1. Los datos de estas dos ciudades autónomas son escasamente fiables, según el INE, que los excluye de la comparación.

Fuente: Instituto Nacional de Estadística (INE).

EL PAÍS

TARDANZA EN ENCONTRAR EL PRIMER EMPLEO

Según el nivel de formación logrado.



Casi dos años y medio para encontrar trabajo. El estudio del Instituto Nacional de Estadística (INE) establece en 28,6 meses el tiempo que debieron aguardar los 2,5 millones de personas entre 16 y 35 años que abandonaron o culminaron sus estudios en los años noventa y buscaron un primer empleo "significativo" (duración mínima de seis meses y una jornada de al menos 20 horas semanales). Casi ocho de cada

Dos años y medio para lograr trabajo

diez de los que buscan empleo lo encontraron.

La tardanza media para obtener un lugar en el mercado laboral está "muy relacionada con el nivel de formación alcanzado", establece el INE. A mayor formación, mayor rapidez: quienes sólo dis-

Comparada José Luis García Garrido.

El tiempo de espera hasta encontrar trabajo difiere según las distintas comunidades autónomas, recoge el estudio. El menor lapso medio corresponde a Navarra (20,5 meses), y el mayor, a La Rioja (33,9).

El sector servicios se consagra como el destino mayoritario de la mano de obra (53,4%), seguido por la industria, que absorbió el 17,8%.

ponen de estudios primarios tardan casi el doble en lograr trabajo que los titulados superiores, según el análisis. Sin embargo, el estudio del INE no mide la adecuación entre el empleo y la formación adquirida, tal como destaca el catedrático de Educación

► **Diferencias desde primaria.** El estudio del INE señala la existencia de "comportamientos dispares por comunidades autónomas" respecto al nivel de estudios alcanzado al abandonar la enseñanza. "En Canarias, Andalucía y Extremadura es donde los jóvenes salen del sistema educativo con el nivel más bajo de formación", advierte al respecto. Los abandonos tras alcanzar la formación primaria doblan la media nacional (6,1%) en esas tres comunidades: 14,2% en Canarias, 12,3% en Extremadura y 11,9% en Andalucía. También se encuentran por encima de la media Murcia (el 7,5% dejó los estudios con formación primaria), Castilla-La Mancha (7,1%) y Galicia (7%). El menor porcentaje de abandonos correspondió al País Vasco (1,3%), Navarra y Madrid (1,9% ambas).

► **Secundaria distinta.** En la enseñanza secundaria los datos regionales son en general más homogéneos, según señala el estudio del INE. El récord de abandonos tras recibir la formación de la primera etapa de educación secundaria correspondió a Baleares (44,9%), Extremadura (41,8%) y Murcia (39,7%). En el extremo contrario, las mejor situadas fueron el País Vasco (13,3%), Navarra (15,6%) y Madrid (19,2%).

Respecto a quienes dejaron las aulas al culminar la segunda etapa de secundaria, el mayor porcentaje corresponde a Cantabria (29,3%), Canarias (25,7%) y La Rioja (25,3%). Por su parte, Baleares (18%), Murcia (19%), Castilla-La Mancha y País Vasco (19,7% ambas) ocupan las mejores posiciones.

► **Enseñanza superior desigual.** Las diferencias regionales vuelven a crecer en el ámbito universitario. El mayor porcentaje de jóvenes que acaban los estudios con un título universitario, muy

por encima de la media nacional, corresponde al País Vasco (65,8%), Navarra (60,8%) y Madrid (57,6%). La menor proporción de titulados superiores corresponde a Extremadura (25,8%), Canarias (32,2%), Andalucía y Castilla-La Mancha (32,7%). A escasa distancia se sitúa Baleares (32,8%).

► **Salto generacional.** El estudio del Instituto Nacional de Estadística sobre los años noventa también destaca "la fuerte movilidad social que se ha producido a través del sistema educativo". Señala que en la década pasada el 37,4% de los hijos de padres que sólo habían recibido educación primaria lograron un título universitario. "Este es un indicador magnífico, muy superior al de hace 20 años", afirma García Garrido. Con todo, aún dista mucho del porcentaje de titulados superiores que se registró entre los hijos de universitarios: tres de cada cuatro (75,4%) alcanzaron el mismo nivel académico de uno de sus progenitores.

Un estudio asegura que los hijos de alcohólicos rinden menos en la escuela

El informe realizado en ocho centros sanitarios advierte que el problema está infravalorado

HUGO CERDÀ, Barcelona
 Los hijos de alcohólicos muestran un menor rendimiento escolar y necesitan asistencia psicológica seis veces más que el resto de los niños. Ésta es la principal conclu-

sión de un estudio realizado por las unidades de alcoholismo de ocho centros sanitarios de España en el que se pretende confirmar si los hijos de alcohólicos constituyen un grupo de alto riesgo. Los resultados

son claros en este sentido, ya que los jóvenes cuyos padres muestran una adicción al alcohol necesitan tratamiento psicológico en el 18,6% de los casos, mientras que del resto de niños sólo la precisan un 3,1%.

Los hijos de personas afectadas por el alcoholismo representan aproximadamente el 11% de la población española. "Investigaciones realizadas en otros países han descubierto que, además de una mayor predisposición para esta enfermedad —que en los hijos puede llegar a ser entre tres y cinco veces más frecuente que en las personas sin antecedentes—, los hijos de alcohólicos tienen mayor probabilidad de sufrir retraso en el desarrollo físico o cognitivo, malformaciones congénitas, trastornos afectivos, neurológicos, de conducta y disminución del rendimiento escolar. Nuestro estudio confirma estos resultados en la población española", asegura Rosa María Díaz Hurtado, coordinadora del proyecto.

La prevalencia de determinadas psicopatologías es dos veces mayor que entre la población general. Mientras que los sujetos sin antecedentes sufren trastorno de atención en un 10,2% de los casos y depresión en un 5,5%, los hijos de los alcohólicos los padecen en un 27,8% y un 13,4% de los casos, respectivamente. Estas diferencias se repiten en trastornos como la hiperactividad, la ansiedad, las fobias y el trastorno de alimentación, entre otros.

"La causa probablemente sea una combinación de factores biológicos y ambientales. Convivir en un entorno familiar afectado por el alcohol resulta desestructurante e impide el adecuado desarrollo psicológico del niño. En otros casos es posible que exista



Centro de la Asociación Sevilla en Villaverde, Madrid, destinado a talleres para jóvenes inadaptados. / CLAUDIO ALVAREZ

cierta predisposición genética", explica Díaz Hurtado. En el rendimiento escolar las diferencias son notables. El 25% de los hijos de alcohólicos suspende más de tres asignaturas, frente al 5,6% del resto de escolares.

Cociente intelectual

El análisis del cociente intelectual muestra diferencias de hasta 19 puntos entre unos y otros. "La disminución del rendimiento puede deberse a una caída de la motivación o a una dificultad innata. Para los responsables de la investigación, los resultados podrían estar infravalorando la

gravedad del problema. Los individuos estudiados representan uno de los sectores menos afectados, debido a que se encuentran escolarizados y su familia participa en un programa preventivo, por lo que las diferencias serían mayores si en la muestra se incluyesen hijos de alcohólicos de familias más desestructuradas.

"Lo que nos muestra este estudio es la necesidad de que dentro del tratamiento del alcoholismo se tenga en cuenta a la familia y a los miembros más jóvenes. Conociendo la predisposición de estos niños a padecer trastornos psicológicos y de aprendizaje, recomendamos in-

tervenciones psicoeducativas que permitan prevenir esas patologías", asegura Rosa María Díaz Hurtado. En el programa que se desarrolla en el hospital Clínico de Barcelona se hacen entrevistas de apoyo con grupos de hijos de alcohólicos y sus padres. La investigación se enmarca dentro del programa Alfíl de prevención en jóvenes con antecedentes familiares de alcoholismo que desarrolla la sociedad científica Socidrogalcohol con la financiación del Plan Nacional sobre Drogas. En ella han participado 371 hijos de alcohólicos y 148 escolares para el grupo de control.

ESTUDIO

En 4º de ESO sólo el 15% sabe las causas de las últimas guerras

El Mundo

12 DES. 2001

MADRID.- Sólo el 15% de los alumnos de cuarto curso de ESO (15 años) en el área de Sociales, Geografía e Historia tiene capacidad para identificar y relacionar las causas de algunos conflictos bélicos recientes. Un 2% de estos alumnos son capaces además de asociar artistas con los estilos fundamentales de la historia del arte.

Así se desprende del estudio *Evaluación de la educación secundaria obligatoria 2000* realizado por las administraciones educativas y el INCE (Instituto Nacional de Calidad y Evaluación).

La mayoría de los alumnos analizados, en concreto un 70%, son capaces de identificar la organización político-administrativa del Estado español, relacionar los riesgos y problemas medioambientales del planeta, relacionar inventos del siglo XX con sus aplicaciones o comprender conceptos básicos de los regímenes democráticos.

En general, los chicos obtienen mejores resultados que las chicas en la prueba. La diferencia es de 11 puntos, ya que ellas quedan a cuatro puntos de la media y los chicos la superan en siete puntos.

También hay diferencias en cuanto a la titularidad del centro educativo. Los alumnos de los centros privados obtienen mejores resultados que los de los públicos, al margen del nivel de estudios de sus padres, según informa Efe.

Relación docente

Otro estudio realizado por el INCE sobre el funcionamiento de las estructuras de dirección de los centros docentes y publicado ahora revela que un 41% de los directivos de los colegios públicos de educación primaria, un 29% de los profesores, un 28% de las familias y un 21% de los inspectores encuestados considera que existe una buena relación entre los diferentes sectores de la comunidad educativa. En el caso de los institutos de secundaria, creen que existe una buena relación el 41% de los directivos, el 19% de los profesores, el 19% de las familias y el 12% de los inspectores.



MATRICULACIÓ UNIVERSITÀRIA

Els estudis de filologia i història, sota mínims a la universitat

Del total de 39.455 places ofertades als centres públics, més del 10% han quedat vacants a causa de la davallada demogràfica

M. Ciércoles
BARCELONA

Els alumnes que ingressen a les universitats catalanes continuen poc interessats en els estudis relacionats amb les humanitats. Així ho demostren les dades definitives de matriculacions d'aquest curs, en què es constata que, tot i que les universitats van reduir sensiblement el nombre de places d'aquestes carreres, la demanda continua molt per sota de l'oferta.

L'augment de places vacants a les set universitats públiques ha estat una tendència general, tot i que aquest any l'oferta total s'havia reduït significati-

70.000 pessetes més per alumne

Malgrat el descens del nombre d'estudiants, les universitats rebran l'any 2002 uns 9.000 milions de pessetes (54 milions d'euros) més que l'any passat, cosa que suposarà unes 70.000 pessetes (420,71 euros) més per estudiant. Els pressupostos aprovats la setmana passada al Parlament preveuen un increment del 9,8% per al departament d'Universitats, Recerca i Societat de la Informació, és a dir, un pressupost global de més de 107.000 milions de pessetes (647,6 milions d'euros).

vament per la davallada demogràfica. En el curs passat s'havien ofert 39.886 places i en van quedar vacants 3.162 (7,9%), mentre que aquest any els alumnes podien triar entre 39.455 places, de les quals 3.989 no han estat ocupades (10,1%). El nombre de matriculats ha baixat un 5,2% en només un any.

Malgrat la retallada de l'oferta de places en els estudis de filologia, el nombre de vacants ha estat de 693, molt superior a les 556 places que van quedar buides en el curs anterior. La llicenciatura en filologia anglesa continua sent l'única en què l'oferta i la demanda estan ajustades, ja que fins i tot hi ha universitats

en què el nombre de matriculacions ha superat les places ofertades, com és el cas de la Universitat de Barcelona (UB) i la Universitat Autònoma (UAB). La crisi de les filologies es fa més evident a les universitats de fora de Barcelona, on

l'ocupació amb prou feines arriba al 50%. Els casos més destacables són el de la filologia catalana a la Universitat de Lleida (UdL), amb només el 20% de places assignades, i la Universitat Rovira i Virgili (URV), amb el 22,5%. La matei-

xa tendència es pot veure en carreres com ara geografia, història o dret. Les dues darreres van finalitzar el període de matriculació amb més vacants que en el curs passat: 294 i 440 places que van ser ofertades i que no han arribat a ser ocu-

pades respectivament.

Des del departament d'Universitats, la secretària del Consell Interuniversitari, Marisa Florensa, va aclarir que durant els propers anys s'acabarà d'adequar l'oferta universitària a la demanda i va assegurar que "és prematur parlar de la desaparició d'algun tipus d'estudi". Segons Florensa, "a la llarga" es podrien produir més reordenacions en àrees com ara la història, les filologies o la geografia, però "el sistema no deixarà d'impartir aquestes matèries".

Quant a l'augment generalitzat de vacants, Florensa va destacar la necessitat de fer una "lectura positiva" d'aquest augment de vacants. "El més important és que el descens general permetrà incrementar la qualitat", va explicar, ja que tradicionalment hi ha hagut "ofertes sobredimensionades" que podran retornar a nivells normals.

Més de 3.000 alumnes de l'Estat volen estudiar a Catalunya

El primer any d'aplicació del districte obert -el mecanisme que ofereix un percentatge de les places universitàries de nou accés a universitaris procedents d'altres comunitats autònomes- s'ha saldat amb 3.053 estudiants de fora de Catalunya que han estat assignats a centres catalans, el 8% del total i un punt per sobre de la mitjana estatal. Aquesta xifra reflecteix el nombre de sol·licituds acceptades, però es calcula que entre el 15% i el 20% d'aquests estudiants no van arribar a formalitzar la matrícula. La majoria d'aquests joves procedeixen de les Illes Balears, del País Valencià, Aragó i del nord de l'Estat, especialment del País Basc, i vénen a Catalunya per dos motius principals: bé perquè a les seves comunitats no existeix l'oferta de determinats estudis, o perquè els atrau el prestigi dels centres universitaris catalans.

L'OFERTA I LA DEMANDA

Universitats públiques

	places		matriculats		vacants	
	2001	2000	2001	2000	2001	2000
Total UB	12.622	12.959	11.516	12.055	1.106	904
Centres integrats	10.567	10.914	9.964	10.210	603	704
Centres adscrits	1.375	1.365	1.020	1.211	355	154
Titols propis	680	680	532	634	148	46
Total UAB	8.544	8.607	8.120	8.337	424	270
Centres integrats	6.380	6.534	6.294	6.297	86	237
Centres adscrits	1.743	1.712	1.423	1.710	320	2
Titols propis	421	361	403	330	180	31
Total UPC	7.120	6.703	6.280	6.775	840	+72
Centres integrats	5.365	5.078	4.972	5.240	393	+172
Centres adscrits	1.615	1.485	1.176	1.414	439	71
Titols propis	140	140	132	111	8	29
Total UPF	2.694	2.710	2.542	2.409	152	301
Centres integrats	2.019	1.880	2.049	1.905	400	+25
Centres adscrits	475	630	298	327	177	303
Titols propis	200	200	195	177	5	23
Total UdL	2.150	2.621	1.616	1.914	534	707
Centres integrats	1.700	1.881	1.356	1.519	344	362
Centres adscrits	450	740	260	395	190	345
Total URV	3.048	3.145	2.515	2.846	533	299
Centres integrats	2.748	2.820	2.325	2.601	423	219
Centres adscrits	270	290	183	230	87	60
Titols propis	30	35	7	15	23	20
Total UdG	3.217	3.224	2.823	3.023	394	201
Centres integrats	2.558	2.639	2.360	2.479	198	160
Centres adscrits	584	545	411	498	173	47
Titols propis	75	40	52	46	23	+6
Total centre mixt	60	57	54	59	6	+2

Universitats privades

Total UV	1.620	1.725	1.120	1.311	500	414
Total URL	2.920	3.205	2.962	3.273	+42	+68
Total UIC	710	896	471	590	239	306

El signe + davant del nombre de vacants indica el nombre d'estudiants sobrants

Èxit de l'oferta adicional de formació en informàtica

El primer pas del pla de xoc iniciat aquest curs per pal·liar el dèficit d'informàtics a Catalunya s'ha saldat amb èxit, tenint en compte que les places addicionals que s'ofertaven enguany en aquesta especialitat s'han ajustat a la demanda. En alguns casos, fins i tot, l'oferta inicial ha hagut de reajustar-se, ja que el nombre d'estudiants matriculats ha superat les previsions. Aquest és el cas dels estudis d'enginyeria tècnica informàtica integrats a la Universitat Politècnica de Catalunya (UPC), on el nombre d'alumnes matriculats (312) supera l'oferta inicial, que era de 290 places, quinze més que el curs anterior. A la Universitat de Barcelona (UB), l'enginyeria tècnica informàtica de sistemes, de nova creació, també s'ha estrenat amb èxit, ja que de les 80 places que oferia, finalment, ha passat a acceptar 97 alumnes. Les dues enginyeries informàtiques que s'imparteixen a la Universitat Autònoma de Barcelona (UAB) també han vist superades les seves previsions, fenomen que s'ha repetit a Tarragona, Lleida i Girona, tot i l'augment de places ofertes que ja s'havia previst.

L'increment de l'oferta pública en aquestes especialitats ha provocat la davallada de les matriculacions als centres adscrits que, tradicionalment, havien absorbit bona part de l'alumnat que no podia cursar aquests estudis als centres públics per manca de plaça. Els centres adscrits són de caràcter privat i, tot i que ofereixen estudis amb titulacions reconegudes per les universitats catalanes, no estan subvencionats per l'administració pública.

CARRERES AMB MÉS VACANTS

El signe + davant del nombre de vacants indica el nombre d'estudiants sobrants

	PLACES		MATRICULATS		VACANTS	
	2001	2000	2001	2000	2001	2000
Dret						
UB	940	940	697	854	143	86
UB (Abat Oliva)	380	455	281	421	99	34
UAB	100	140	26	55	74	85
UPF	340	330	349	324	+9	6
UdL	100	150	76	79	24	71
URV	160	160	127	161	33	+1
UdG	210	250	134	165	76	85
TOTAL	2.130	2.425	1.690	2.059	440	366
Història						
UB	480	560	328	460	152	100
UAB	210	260	140	189	70	71
UdL	70	90	33	46	37	44
URV	80	110	43	93	37	17
UdG	60	70	62	59	+2	11
TOTAL	900	1.090	606	847	294	243
Filologies						
UB						
• Alemanya	80	80	41	58	39	22
• anglesa	160	160	187	166	+27	+6
• Catalana	160	160	66	113	94	47
• Clàssica	80	80	44	48	36	32
• Eslava	80	80	21	19	59	61
• Hispànica	160	160	178	175	+18	+15
• Francesa, italiana i romànica*	99	33	20	26	79	7
• Arab i hebrea*	80	40	16	24	64	16
UAB						
• anglesa	100	100	106	108	+6	+8
• Catalana	75	90	32	44	43	46
• Clàssica	40	60	22	21	18	39
• Francesa	40	60	11	18	29	42
• Hispànica	90	90	63	91	27	+1
UdL						
• anglesa	60	80	30	24	30	56
• Catalana	40	50	8	11	32	39
• Francesa	-	25	-	2	-	23
• Hispànica	40	50	12	22	28	28
URV						
• anglesa	80	80	30	63	50	17
• Catalana	40	60	9	19	31	41
• Hispànica	40	40	13	31	27	9
UdG						
• Catalana	50	70	22	34	28	36
• Hispànica	50	60	20	35	30	25
TOTAL	1.644	1.708	951	1.152	693	556

(* aquests estudis integren filologies que en el curs anterior eren carreres independents)



Nova tongada de protestes contra la llei d'universitats

Redacció
MADRID

Els sindicats i associacions d'estudiants van anunciar ahir noves jornades de vaga en protesta per la nova llei orgànica d'universitats (LOU), que podria aprovar-se al congrés dels diputats el proper dia 20. Les formacions que integren la Campanya contra la LOU, BEI, FAES, CANAE i CAE, van anunciar la convocatòria d'una vaga i d'una manifestació per dimecres vinent, coincidint amb la vaga d'estudiants que tindrà lloc el mateix dia a escala europea a Brussel·les. La protesta, que té com a objectiu "mostrar un cop més al govern central i al Partit Popular que estan aïllats en la defensa d'aquesta llei", ha estat motivada per la nova negativa de la ministra d'Educació, Pilar del Castillo, a retirar el projecte de llei.

Per la seva banda, el Sindicat d'Estudiants convocarà els alumnes universitaris a una altra vaga una setmana més tard, el dia 19 de desembre, un dia abans que el projecte de llei arribi al Congrés. La secretària general del sindicat, Miriam Mucio, va fer una crida a les federacions d'ensenyament de CCOO i UGT perquè convoquin una vaga general del professorat abans de Nadal.

Els sindicats docents que, fins al moment, no són partidaris de sumar-se a una vaga general sí que van comunicar la seva intenció de convocar aturades parcials d'una hora a les universitats de l'Estat el 20 de desembre. Els representants de CCOO i UGT van manifestar que continuaran lluitant contra la LOU i donant suport a les mobilitzacions dels estudiants.

Educación EL PRECIO DE LAS CARRERAS. La diferencia entre lo que cuesta un crédito universitario, que equivale a 10 horas de clase, de una misma carrera entre comunidades autónomas llega a ser este curso académico del 51%. Además, los alumnos españoles son los segundos que pagan más tasas de la UE, después del Reino Unido.

Las tasas universitarias difieren hasta un 51% entre comunidades

Navarra tiene el precio del crédito académico más caro, y Canarias, el más barato

EANA LÓPEZ ESCUDERO, Madrid estudiar en una universidad de Andalucía o de Madrid afecta de forma muy distinta al bolsillo del estudiante. El Consejo de Universidades, organismo dependiente del Ministerio de Educación, estipula anualmente el máximo y el mínimo que pueden subir las tasas universitarias en todo el Estado. Pero cada comunidad autónoma fija, dentro de ese corchete, el incremento para las universidades que hay en su territorio.

Con el paso del tiempo (y dependiendo de si las distintos gobiernos regionales se han acogido año tras año al máximo o al mínimo del incremento estipulado) las diferencias autonómicas han llegado a ser bastante acusadas. Así, el precio de un crédito (que equivale a 10 horas lectivas) en una misma titulación llega a diferir hasta un 51% entre comunidades.

Por ejemplo, el crédito más barato en la carrera de Filosofía es el de las universidades canarias, que cuesta 966 pesetas, y el más caro, el de Andalucía, que vale 1.460 pesetas, lo que supone una diferencia del 51%. Entre las carreras más caras, las de más experimentalidad, el crédito que más cuesta es el de la Universidad Pública de Navarra, 2.028 pesetas, y el que menos, el de las universidades andaluzas, 1.460 pesetas, un 39% de diferencia. El número de créditos que hay que obtener para acabar una carrera lo establece cada universidad.

Entre 60 y 90 por curso

El mínimo es de 60 créditos por curso y el máximo es de 90, para las de más. Además, las licenciaturas e ingenierías deben tener en total un mínimo de 300 créditos (equivalentes a 3.000 horas lectivas), excepto Medicina y Arquitectura, que tienen directrices propias.

Un ejemplo claro de la diferencia de precio que puede haber entre estudiar una misma carrera en una punta u otra de España es la titulación de Medicina. Lo más caro es cursarla en una universidad de la Comunidad de Madrid: el curso consta de 90 créditos, a 2.017 pesetas cada uno (sin contar asignaturas repetidas), sale por 181.530 pesetas. Lo más barato es estudiarla en Andalucía: el curso consta también de 90 créditos, a 1.460 pesetas cada uno, sale por 131.400 pesetas, un 38% más barato que en Madrid. El secretario general del Consejo de Universidades, Vicente Ortega dice que estas diferencias "son una de las consecuencias de un estado descentralizado".

Las diferencias entre regiones se ven claras en las distintas licenciaturas y diplomaturas, siempre tomando como referencia las enseñanzas renovadas (en las que el

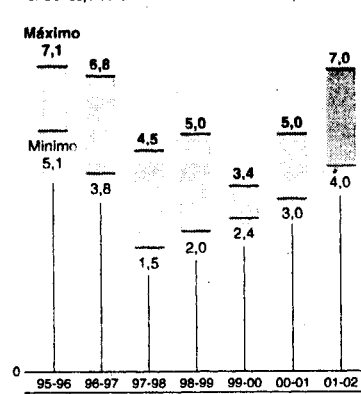
Precio de los créditos académicos según la carrera elegida

	Pesetas por crédito				
	Fisioterapia/Enfermería	Biología/Química	Arquitect./Ing. Téc.	Maestro	Historia/Filosofía
Andalucía	1.460	1.460	1.460	1.460	1.460
Aragón	1.993	1.931	1.864	1.490	1.258
Asturias	1.923	1.865	1.798	1.438	1.214
Baleares	1.951	1.890	1.823	1.458	1.230
Canarias	1.468	1.468	1.468	1.021	966
Cantabria	1.934	1.875	1.809	1.448	1.239
C.-La Mancha	1.920	1.920	1.790	1.480	1.240
Castilla y León	1.920	1.862	1.794	1.434	1.219
Cataluña	1.862	1.862	1.814	1.318	1.281
Madrid	2.017	1.956	1.895	1.507	1.291
C. Valenciana	1.616	1.548	1.548	1.142	1.058
Extremadura	1.919	1.861	1.794	1.434	1.058
Galicia	1.657	1.657	1.657	1.171	1.171
La Rioja	1.997	1.934	1.862	1.487	-
Murcia	1.928	1.928	1.832	1.465	1.253
Navarra	2.028	1.432	2.028	1.432	1.432
País Vasco	1.808	1.808	1.733	1.343	1.165

NOTA:
1 crédito= 10 horas lectivas.
Cada curso académico constas de entre 60 y 90 créditos, según la carrera y la universidad en que se cursa.

Fuente: Consejo de Universidades (Ministerio de Educación).

EVOLUCIÓN DEL PRECIO DE LOS CRÉDITOS



precio se establece por crédito y no por curso, como ocurre en las carreras que funcionan con los planes de estudios antiguos.

Los precios públicos no sólo difieren entre comunidades, también hay disparidad en las tasas dentro de una misma comunidad. Las razones: el precio del crédito está en la relación con el grado de experimentalidad de cada carrera y la cantidad de créditos de una titulación puede ser distinta en cada universidad de una misma comunidad.

Andalucía es, en este punto una excepción, ya que el crédito en carreras como Medicina cuesta exactamente lo mismo (1.460 pesetas) que el de Filosofía. Por eso estudiar en esta comunidad titulaciones con un grado bajo de experimentalidad resulta más caro que en otras comunidades. Sin embargo, las titulaciones más experimentales, salen a cuenta.

► **Titulaciones más caras.** Las comunidades donde el precio del crédito resulta más elevado para las carreras de más alto grado de experimentalidad (como Medicina, Fisioterapia o Enfermería), y por tanto las que se sitúan en la franja de las más caras, son: Navarra (2.028 pesetas), Madrid (2.017), La Rioja (1997) y Aragón (1993). Las comunidades en las que el crédito de este tipo de carreras es más barato son: Andalucía (1.460), Canarias (1.468), la Comunidad Valenciana (1.616) y Galicia (1.657).

► **Titulaciones de precio medio.** Las diferencias para titulaciones que están situadas en una franja intermedia de experimentalidad (como psicología o maestro en todas sus especialidades) y tienen precios intermedios también son acusadas. El crédito más ca-

ro de este tipo de carreras es el de las universidades de Madrid (1.507 pesetas), seguido de Aragón (1.490), La Rioja (1.487) y Castilla-La Mancha (1.480). Los precios más baratos de estas titulaciones son los Canarias (1.021), la Comunidad Valenciana (1.142), Galicia (1.171) y Cataluña (1.318).

► **Titulaciones más baratas.** Son estudios que, como Historia o Filosofía, presentan el grado más bajo de experimentalidad. Andalucía es la comunidad que los créditos de estas carreras más caras (1.460 pesetas), le siguen Navarra (1.432), Madrid (1.291) y Cataluña (1.281). Por el contrario, la comunidad que ofrece estos créditos más baratos es la canaria (966 pesetas), seguida de la Comunidad Valenciana (1.058), el País Vasco (1.165) y Galicia (1.171).

Entre los alumnos que más pagan

La mayor aportación privada a las universidades se hace a través de las tasas, es decir, con lo que pagan los estudiantes. España es el segundo país de la UE en el que los estudiantes pagan más tasas, el primero es el Reino Unido, donde la estructura del sistema de tasas es completamente distinta a la española, ya que la mayor parte de los alumnos no pagan nada y los que trabajan o estudian una segunda

carrera abonan unas tasas elevadísimas. En porcentajes, las universidades españolas tienen un 76% de aportación pública y un 24%, de privada, la mayoría procedente del bolsillo de los alumnos. La media de la UE está en el 12,2% de aportación privada. Las comunidades autónomas tienen potestad para fijar anualmente la subida de tasas para las universidades implantadas en su territorio. Pero dentro

de un orden. El Consejo de Universidades, que depende del Ministerio de Educación, fija anualmente un mínimo y un máximo en el que las respectivas consejerías de Educación han de bandearse para establecer la subida anual. El mínimo es el IPC y el tope por arriba ha sido, desde 1995 (año en que el Gobierno central cedió las competencias en materia universitaria a las diez últimas

comunidades), de hasta tres puntos por encima.

"El Consejo de Universidades ha sido siempre moderado para fijar el incremento de tasas", explica su secretario general, Vicente Ortega. Para el presente curso, por ejemplo, la subida mínima permitida ha sido del 4% y la máxima, del 7%.

"Cada comunidad decide si fijar la subida en la banda inferior o superior de la horquilla que cerramos nosotros. También depende de la política de financiación de las universidades", añade Ortega.

En segundas y terceras matrículas crece la desigualdad

A. L. E. Madrid

Las diferencias entre comunidades para las tasas universitarias son aún mucho más patentes para los repetidores. Y es que, para las segundas y terceras matrículas no existe, desde el Consejo de Universidades, ninguna directriz al respecto, por lo que cada región aplica el incremento que le parece oportuno. De esta forma, hay todo un abanico que va desde cobrar lo mismo a un alumno que se inscribe por segunda vez en la misma materia, como es Galicia, a subir el precio más de 40%, como es Aragón.

Las comunidades donde sale proporcionalmente más barato repetir una vez son, además de Galicia, Canarias y el País Vasco (que incrementan el precio del crédito tan sólo el 10%), Andalucía (que lo hace el 15%), Madrid, Navarra y Extremadura (que lo hacen todas ellas el 20%). Las tasas que más crecimiento experimentan en las segundas matrículas son Aragón, Cantabria, Asturias, Baleares, Castilla y León, La Rioja y Murcia (alrededor de un 40%). En el caso de terceras y sucesivas matrículas, también existe una gran disparidad de subida. Hay regiones que, como Aragón, Asturias, Cantabria, Castilla-La Mancha, Baleares, Castilla y León, La Rioja o Murcia, duplican el precio del crédito al estudiante que se matricula por tercera vez de la misma materia.

Incremento moderado

En cambio, hay otras regiones en las que el incremento es más moderado. Se trata de Galicia (el 25%), Canarias, Navarra o el País Vasco (las tres, con el 30%), Cataluña (el 40%). De esta forma, y aunque, en líneas generales, las comunidades que tienen los precios más caros para sus tasas suelen presentar una subida más moderada para las segundas y terceras matrículas (como es el caso de Navarra y Madrid), las diferencias son muy dispares.

Por ejemplo, un estudiante que se matriculara por segunda vez en una asignatura de Enfermería de diez créditos (una de las titulaciones donde el precio es más caro) le costaría 16.657 pesetas en Canarias. En Baleares, 27.774. Suspendiera dos veces costaría en el primer caso 20.071 pesetas, y en el segundo, el doble: 41.610.

También varía mucho el incremento en las titulaciones más baratas, es decir, de menor experimentalidad, como historia o filosofía. La segunda matrícula de una asignatura de diez créditos costaría 17.190 pesetas en Navarra; la tercera, 18.620. En Canarias: 10.063 y 12.560, respectivamente.

Los niños con padres sin estudios logran mejores resultados en los colegios concertados

Educación cree que la Enseñanza Pública no logra su objetivo de compensar las desigualdades sociales

Los escolares cuyos padres no poseen estudios o sólo han cursado Primaria consiguen resultados mucho mejores en los colegios concertados que en los públicos. Así lo revelan los últimos informes del Instituto de Calidad y Evaluación (INCE) que demuestran que su rendimiento es mayor en todas las áreas del currículo. Un dato que para Educación evidencia que la escuela privada compensa más las desigualdades que la pública.

MADRID. R. Barroso

La compensación de las desigualdades es requisito para garantizar el derecho de todas las personas a la educación. Así lo reconoce el Consejo Escolar del Estado que aboga por una política educativa que compense las desigualdades y que «será aquella que consiga que al final del proceso educativo se produzca una igualdad de resultados, no en el sentido de que todos alcancen la misma meta, lo que es imposible, sino que por los resultados finales no se sepa cuál era la posición de partida de cada cual». Esta compensación de las desigualdades es una de las principales funciones de la Escuela Pública y muchos son los que defienden que sólo ésta es la que promueve los objetivos igualitarios y que el derecho a la enseñanza no pueda ser gestionado de forma privada sin que ello provoque una acentuación de las diferencias.

MAYORES POSIBILIDADES

No obstante, los datos aportados por los últimos informes del INCE hacen vislumbrar otra realidad. Un estudio en el que se cruzan los resultados del rendimiento de los alumnos con la titularidad del centro y con el nivel de estudios de los padres, se demuestra que aquellos niños con progenitores que carecen de estudios o que sólo han cursado Primaria tienen un mayor rendimiento en los centros privados y concertados que en los públicos. Un dato que para Educación evidencia que la escuela privada es «más compensadora de las desigualdades sociales que la escuela pública» y permite que aquellos alumnos más desfavorecidos —cuyos padres no cuentan con una importante base educativa y que se supone pertenecen a clases socioeconómicas más desfavorecidas— «tengan mayores posibilidades de salir adelante». No obstante, Educación insiste en que ante esta realidad «la futura Ley de Calidad mejorará la enseñanza pública».

Puntuación media de los alumnos según la titularidad del centro y el nivel de estudios de los padres

Matemáticas			
Nivel de estudios	Puntuación media		
	Públicos	Privados	Diferencia
▶ Sin estudios o primarios incompletos	222	234	12
▶ Primarios completos	236	247	11

Ciencias Sociales, Geografía e Historia			
Nivel de estudios	Puntuación media		
	Públicos	Privados	Diferencia
▶ Sin estudios o primarios incompletos	226	232	6
▶ Primarios completos	239	248	9

Lengua Castellana y Literatura			
Nivel de estudios	Puntuación media		
	Públicos	Privados	Diferencia
▶ Sin estudios o primarios incompletos	225	229	4
▶ Primarios completos	239	247	8

Ciencias de la Naturaleza			
Nivel de estudios	Puntuación media		
	Públicos	Privados	Diferencia
▶ Sin estudios o primarios incompletos	224	230	6
▶ Primarios completos	239	245	6

Fuente: INCE

El estudio del INCE sobre los resultados obtenidos por los escolares en Ciencias Sociales, Geografía e Historia demuestra que existen diferencias de hasta 9 puntos entre el rendimiento de los niños que estudian en un colegio público y uno privado y cuyos padres han cursado sólo estudios Primarios.

Así, mientras que los niños del colegio público obtienen una puntuación media de 239 puntos, los del privado obtienen un rendimiento medio de 248 puntos. Algo que también ocurre con aquellos alumnos con

progenitores que carecen de estudios o que no lograron acabarlos, donde los escolares de la privada obtienen 6 puntos de diferencia respecto a los de la pública.

Lo mismo ocurre en Ciencias de la Naturaleza, donde la diferencia es de 6 puntos tanto en aquellos alumnos con padres sin estudios como en los que poseen estudios Primarios, mientras que en Lengua Castellana y Literatura la diferencia se sitúa en 4 puntos para los primeros y de hasta 8 puntos para los segundos.

Resultados entre privados y públicos

En términos generales, los datos indican que la titularidad de los centros es un factor que influye en los resultados del rendimiento de los escolares. En Matemáticas la diferencia es significativa —17 puntos— pues los alumnos de los centros públicos quedan 6 puntos por debajo de la media, frente a los de los privados, que están 11 puntos por encima.

En Lengua Castellana y Literatura la diferencia es de 15 puntos y, mientras los resultados de los alumnos de los colegios públicos quedan 5 puntos por debajo de la media, los de los privados la superan en 10 puntos. Igual ocurre en Ciencias Sociales, donde con una

diferencia de 14 puntos, los niños de la escuela pública quedan 5 puntos por debajo de la media y los de la privada la superan en 9. Y lo mismo se repite en Ciencias de la Naturaleza, donde la diferencia entre ambos se sitúa en 12 puntos. Los resultados de los niños de los colegios públicos quedan 4 puntos por debajo de la media, frente a los de los privados que están 8 puntos por encima. No obstante, el INCE matiza que «una correcta interpretación de las diferencias entre centros exigirá la detección del efecto del nivel socioeconómico, ya que se trata de una variable que incide en el rendimiento».

Pero estas diferencias se disparan incluso en una de las asignaturas consideradas como más complicadas para los estudiantes como son las Matemáticas. El informe del INCE revela que los chicos con padres sin estudios consiguen rendimientos mucho mayores en esta materia en los colegios privados que en los públicos, donde se alcanza una diferencia de hasta 12 puntos.


No obstante, algo que en general se aprecia en los resultados aportados por el INCE es que los alumnos de los centros privados obtienen mejores resultados que los de los públicos, independientemente del nivel de estudios de sus padres. También destaca que a medida que el nivel de estudios de los progenitores es mayor, «el rendimiento de los estudiantes es también más alto». De hecho, señala el INCE, «de todas las relaciones establecidas entre el rendimiento del alumno y las distintas variables analizadas, la de mayor incidencia es precisamente el nivel de estudios de los padres».

LOS PADRES Y EL TRABAJO

Otro de los datos interesantes en referencia a la relación entre progenitores y rendimiento de los escolares que hasta ahora ha aportado el INCE es que los hijos de madres que trabajan fuera del hogar obtienen resultados académicos «significativamente más altos que aquellos cuyas madres están en cualquier otra situación». Esta circunstancia se aprecia también en los alumnos cuyos padres trabajan, que tienen un mejor rendimiento con respecto a los hijos de padres desempleados.

Por otro lado, el INCE resalta que cuanto más jóvenes son los padres, menor es el rendimiento académico de los hijos. También se observa que «cuanto más satisfechos están los padres con el rendimiento escolar, los resultados que los hijos obtienen de las pruebas de rendimiento son mejores». El informe añade, por otro lado, que las aspiraciones del 75 por ciento de las familias se centran en que sus hijos accedan a la Universidad; un 13 por ciento elige la Formación Profesional, un 6 por ciento desea que terminen el Bachillerato y otro 6 por ciento se contenta con la Educación Secundaria Obligatoria (ESO). Los alumnos con mejor rendimiento académico son los que tienen padres con aspiraciones de que realicen estudios universitarios, mientras que el rendimiento más bajo coincide con el deseo de que los hijos dejen de estudiar al acabar la ESO.

Sociedad



Bertie Ahern
PRIMER MINISTRO DE IRLANDA
El Gobierno irlandés asegura que investigará el hallazgo de ocho inmigrantes muertos en el contenedor de un camión

LA UNIVERSIDAD DEL CURSO 2001-02 »

Declive de las carreras de Letras

Cae la matrícula en Filología Catalana e Hispánica, Historia y Derecho

■ Los estudios de Informática y Telecomunicaciones y las nuevas titulaciones crecen en Cataluña, pero menos de lo previsto por el efecto general del descenso demográfico

JOSEP PLAYÀ MASET

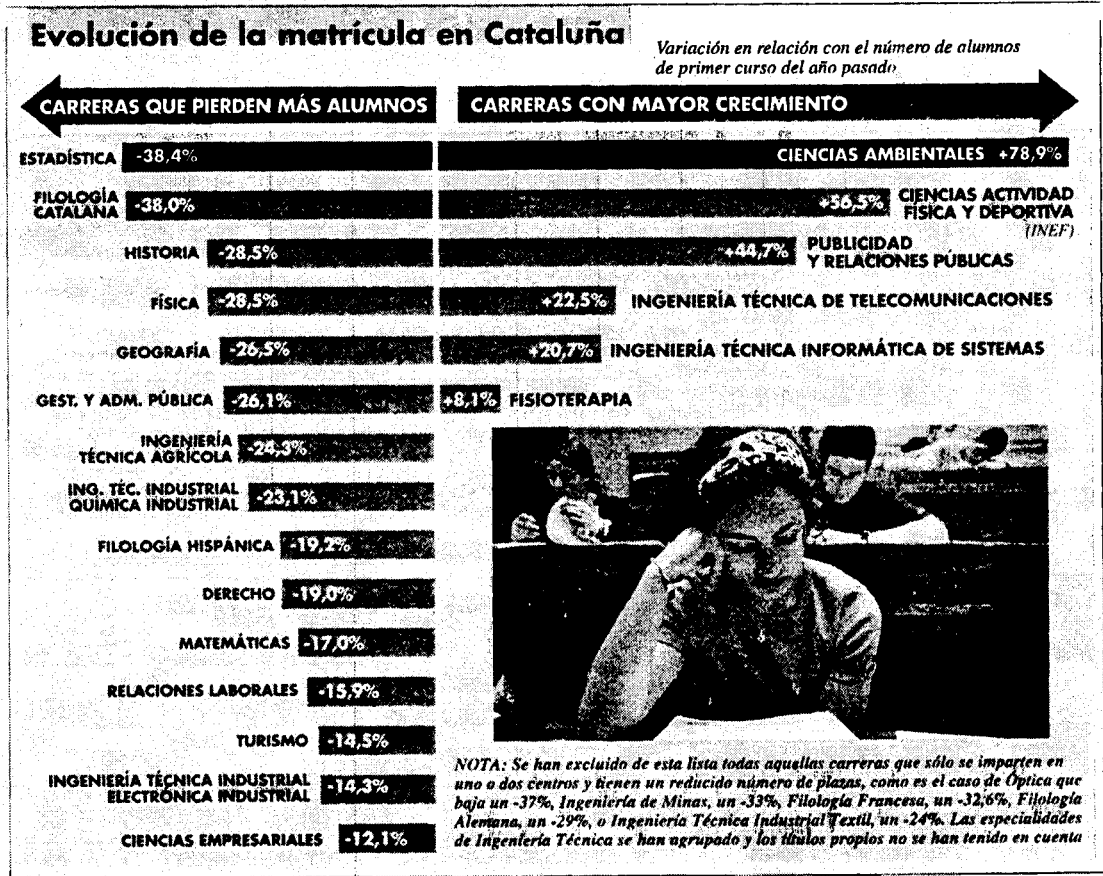
BARCELONA. — El apogeo de las nuevas tecnologías de la información se ha traducido en un aumento de la demanda de estudios de Informática y Telecomunicaciones, aunque quizás menos de lo previsto por el descenso demográfico. Pero de lo que no cabe duda es que las carreras que siguen perdiendo adeptos son las tradicionales de Letras. Sólo entre Filología, en sus distintas especialidades, Historia y Geografía se han matriculado en su primer curso 508 estudiantes menos que el año pasado en las universidades catalanas.

Lo más llamativo es la caída en picado en Filología Catalana, que pasa de 221 a 137 estudiantes. La tendencia a la baja hizo que este año las cinco facultades catalanas que ofrecen estos estudios redujeran ya en 65 las plazas ofertadas. Aun así, tras la matrícula de junio

En el área social, baja el interés por Turismo. Relaciones Laborales y Empresariales

y las posteriores reasignaciones de estudiantes rechazados en otros centros han quedado 230 vacantes. La carrera de Filología Hispánica sigue una evolución similar con un descenso de matrícula del 20% en relación con el curso anterior (se ha pasado de 354 alumnos de primer curso a 286). Tampoco otras especialidades mejoran y tanto el Alemán como el Francés siguen perdiendo alumnos. Historia y Geografía sufren una disminución superior al 25%, lo que obligará probablemente a volver a replantear la opción de hace unos años cuando ambas carreras tenían un tronco común en el primer ciclo.

El rector de la Universitat de Girona, Josep M. Nadal, fue el primero en lanzar una voz de alerta cuando con los primeros datos provisionales de su universidad pudo certificar que en cuatro años las carreras de Humanidades habían disminuido en un 50% de alumnos. "Si nos quedamos sin alumnos de Humanidades, el pensamiento desaparece, un país deja



de serlo. Es gravísimo, es un asunto para el Parlament", declaró a este diario. La falta de salidas profesionales, el atractivo de las carreras técnicas y la promoción que se ha hecho de éstas son algunas de las causas de esta falta de interés.

Otras carreras del área de Letras como la misma de Humanidades o Historia del Arte y Sociología mantienen la demanda pero no logran captar los alumnos que se van de las titulaciones más castigadas.

El ámbito de las Ciencias Sociales mantiene también una tendencia a la baja. Dos carreras que emergieron con fuerza como Gestión y Administración Pública y Relaciones Labo-

rales han dejado de interesar a los jóvenes. También continúa la reducción de los estudiantes de Derecho que en números absolutos es la carrera que sufre más pérdidas (410 menos), aunque sigue siendo una de las más solicitadas. Otro dato preocupante, pero previsible, es el de la carrera de Turismo, en el que la demanda ha seguido un proceso inversamente proporcional al crecimiento de escuelas (ya son 17 las homologadas por la Generalitat). Este año se han matriculado 186 estudiantes menos que el año pasado.

Sorprende y preocupa también a los responsables universitarios la situación del área de Ciencias. Física y Matemáticas, dos titulacio-

nes fundamentales en la investigación, registran caídas muy elevadas (también Química, pero menos), sin que exista una explicación lógica. Si que la hay en el caso de Estadística (la matrícula cae un 38,4%), una carrera con perfil de posgrado que se creó además en las tres universidades de Barcelona y con un exceso de oferta. Aun así, los responsables de Estadística consideran que existe un extraño desfase pues en el mercado de trabajo tiene mucha salida.

Las áreas técnicas y de ciencias de la salud son las únicas que registran aumentos de las

Continúa en la página siguiente

LA UNIVERSIDAD DEL CURSO 2001-02

El futuro de la enseñanza superior

Viene de la página anterior

matrículas. Sólo disminuye el interés por carreras muy especializadas como Óptica (descenso del 37%), Ingeniería Técnica de Minas (33%) o Ingeniería Técnica Agrícola (24%). Las ingenierías técnicas industriales sufren importantes pérdidas en algunas ramas como el Textil (24%), la Química Industrial (23,1%) y la Electrónica Industrial (14,3%).

El análisis de estos datos debe hacerse con la perspectiva de que el descenso de estudiantes ha sido en conjunto del 5% y que el año próximo volverá a ser como mínimo de esta naturaleza. Su impacto tampoco ha sido ho-

Las ingenierías técnicas industriales retroceden en ramas como el Textil, la Química Industrial y la Electrónica Industrial

mogéneo y los centros adseritos, los de algunas universidades privadas y los públicos de fuera de Barcelona han sido los más afectados. En carreras como las de Maestro, Pedagogía o Enfermería baja la matrícula en estas escuelas y se mantiene o incluso crece en los centros públicos del área de Barcelona.

Las carreras que más aumentan son las del área de Telecomunicaciones e Informática y aquellas que cuentan con nuevos centros como Ciencias Ambientales, Publicidad y Relaciones Públicas y Ciencias de la Actividad Física y del Deporte (INEF).●

¿Quién apoya la LOU?

Pilar del Castillo ha recibido en los últimos días a los colectivos que aceptan su reforma

JOSEP PLAYÀ MASET
Barcelona

El pasado 13 de noviembre, tras las grandes manifestaciones contra la LOU, el secretario de Estado de Educación, Julio Iglesias de Ussel, declaró que "hay otros muchos sectores que apoyan la nueva ley". ¿A qué sectores se refería? En el Ministerio de Educación están convencidos de que existe una mayoría silenciosa que acepta la LOU y por eso en los últimos días la ministra se ha dedicado a atender a cuantos colectivos acudían a su despacho de la calle Alcalá para mostrarle su apoyo.

El primer espaldarazo llegó pronto, el 14 de junio, cuando la ley no había ido al Consejo de Ministros. Unos 500 catedráticos y titulares hicieron público un manifiesto a favor de los objetivos de la reforma que incluso iba más allá. Los firmantes pedían una evaluación obligatoria y periódica de la docencia y la investigación de todos los profesores y que el mérito fuese el principal factor para acceder a los órganos de gobierno y académicos. Entre los firmantes estaban nombres ilustres como los de Gabriel Tortella, Xavier Calsamiglia, Ignacio Sotelo, Pascual Royo, Carlos Belmonte y Enrique Cerdá.

Pero tras la aprobación de la ley por el Congreso, sólo se escucharon voces críticas. No fue hasta el 13 de noviembre cuando la ministra recibió a una representación del profesorado de la Universidad de Valladolid, que le entregó un



Reunión de la ministra Pilar del Castillo con los académicos

manifiesto de apoyo firmado por 47 catedráticos y 90 profesores, al que posteriormente se sumaron otros 200 profesores de las universidades de Zaragoza y Granada. En días posteriores ha recibido muestras de solidaridad del sindicato CSI-CSIF, de la Federación Nacional de Asociaciones de Catedráticos de Universidad (FACU), que dice representar a 1.800 catedráticos, de 77 asociaciones de estudiantes (que ase-

guran tener 150.000 asociados, aunque en algunos casos como el de las catalanas CES y CODE son prácticamente desconocidas), y de delegados claustrales de 34 universidades (entre ellas las de Barcelona, Lleida y Rovira i Virgili).

El último apoyo le ha llegado esta semana a una delegación de siete reales academias y el Instituto de España presidida Gonzalo Anes, Salustiano del Campo y Juan Velarde.●

Manifestación contra la ley el día 12 en Barcelona

La Plataforma Movilizadora en Defensa de la Universidad Pública, formada por asociaciones y colectivos asamblearios de estudiantes, con el apoyo de CC.OO. y UGT, ha convocado a la sociedad civil catalana a protestar contra la ley Orgánica de Universidades (LOU), sumándose a la manifestación que se realizará el miércoles, día 12, a las 7 de la tarde en Barcelona. La manifestación partirá de plaza Universitat y se dirigirá por Via Laietana hasta la Delegación del Gobierno, en Pla de Palau. En la facultad de Física y Química habrá un encierro la noche anterior y el mismo día 12 se prevé otro en el rectorado de la UB.

Los mejores alumnos de 15 años apenas saben cómo es una célula o resolver quebrados

Los últimos estudios del INCE confirman el escaso grado de conocimientos en el último curso de la ESO

Los mediocres resultados obtenidos por los estudiantes españoles de 15 y 16 años en el informe PISA de la OCDE no han cogido por sorpresa al Ministerio de Educación, que ya disponía de otros estudios propios que aportan un panorama aún más desolador. Los últimos estudios, aún no difundidos, revelan que los mejores alumnos apenas conocen qué es una célula, entienden los eclipses o saben resolver quebrados.

MADRID. R. Barroso

Los últimos estudios internacionales han dado el sustpenso a España al situar a nuestros escolares en los últimos puestos de la clasificación entre los países desarrollados en cuanto a nivel de conocimientos. En la comunidad educativa ha saltado la alarma por una realidad que, a nivel interno, ya se conocía a través de diversos estudios. La preocupación es lógica. Los últimos informes encargados por el Gobierno al Instituto Nacional de Calidad y Evaluación (INCE) son un diagnóstico claro y fiable de lo que cada día se cuece en nuestras aulas, y evidencian que la mayoría de los escolares de 15 años —cuarto de la ESO— consigue llegar por los pelos a unos niveles de conocimiento ni siquiera medianamente aceptables.

Según los resultados obtenidos, las Matemáticas son una de las asignaturas en donde nuestros escolares consiguen los mejores resultados, pues el 3 por ciento del alumnado logra colocarse dentro de ciertos niveles de excelencia. No obstante, en este área los resultados son también demoledores ya que, a esa edad, quince de cada cien alumnos reconoce ser capaz de resolver sólo algunas operaciones con números decimales, y no todas. Los problemas aumentan a la hora de enfrentarse a las ecuaciones de primer grado, pero lo que les resulta especialmente difícil es hacer cálculos con quebrados. Según revela el informe, nuestros mejores alumnos en Matemáticas apenas resuelven fracciones o aplican correctamente el Teorema de Pitágoras.

CÉLULAS Y ECLIPSES

Otro de los informes del INCE que todavía no ha sido difundido y al que ha tenido acceso ABC, es el que hace referencia al conocimiento de los escolares en Ciencias de la Naturaleza. Y la situación en este área tampoco deja de ser alarmante ya que, sorprendentemente, el mejor nivel de conocimiento lo registran aquellos alumnos —un 15 por ciento— capaces de identificar las características



Ruiz de Almodóvar

Los profesores se muestran preocupados por el escaso grado de conocimiento y el elevado fracaso escolar

de las células o de relacionar los eclipses con los movimientos de la Tierra y la Luna.

El informe revela que los escolares comienzan a tener problemas a la hora de reconocer los diferentes tipos de sistemas respiratorios de los animales o al tener que diferenciar entre transformaciones químicas y físicas en procesos sencillos. La dificultad aumenta en el momento en que tienen que relacionar cuestiones —a simple vista tan sencillas— como las alteraciones que se producen en los ecosistemas como consecuencia de la acción humana. No obstante, algo que sí conocen todos los alumnos es la necesidad de adoptar medidas de higiene y salud relacionadas con los métodos por los que se puede contagiar enfermedades de transmisión sexual, algo de lo que están bien informados hasta el 12 por ciento de los alumnos que se sitúan en los niveles más bajos de conocimiento.

Unos resultados que, si el curso pasado fue el momento de poner soluciones al déficit educativo en las asignaturas de Humanidades de la ESO y del Bachillerato, revelan que se está pidiendo a gritos la comprobación de la situación que registra el área de las Ciencias. Una circunstancia que se produce, según explican algunos expertos educativos, por la estructura actual que mantiene la Logse en este área, pues mientras en el antiguo Primero de BUP los estudiantes de 15 años tenían

RESULTADOS POR SEXOS

- Las chicas de cuarto de la ESO obtienen mejores resultados que los chicos en Lengua Castellana y Literatura. La diferencia es de 13 puntos. Los alumnos quedan a 6 puntos de la media y sus compañeras la superan en 7 puntos.
- En cambio, en Matemáticas son los varones los que obtienen mejores resultados con una diferencia de 13 puntos. De tal manera que las alumnas quedan a 6 puntos de la media, mientras que los chicos la superan en 7 puntos.
- En Ciencias de la Naturaleza los alumnos vuelven a obtener mejores resultados que las chicas. Estas quedan a 5 puntos de la media y ellos la superan en 7 puntos.
- En Geografía e Historia los varones también obtienen mejores resultados que las chicas y la diferencia es de 11 puntos.

cuatro horas obligatorias de Ciencias Naturales, ahora, a los alumnos de 3º de la ESO se les imparten cuatro horas, pero divididas en dos de Ciencias Naturales y dos de Física y Química.

Y por otro lado, mientras en se-

gundo de BUP se impartían cuatro horas de Física y Química, ahora esta asignatura —de la que se sólo se imparten tres horas— ha pasado a ser optativa en 4º de la ESO junto con Biología General. Por tanto, antes todos los alumnos de 16 años habían recibido amplia formación tanto en Ciencias Naturales como en Física y Química, lo que no sucede en estos momentos.

DESCONOCEN LA ACTUALIDAD

Tampoco ha visto todavía la luz el informe que se se refiere al área de Ciencias Sociales, Geografía e Historia, en donde se constata que el alumno medio de cuarto de la ESO encuentra dificultades a la hora de comprender cuestiones como los movimientos sociales y sus consecuencias o ciertos hechos relevantes de la historia actual. La mayoría de los alumnos —el 70 por ciento— se encuentran entre los niveles de rendimiento 200 y 299, estableciéndose en 500 el máximo nivel. Por debajo del nivel 200 se encuentra el 14 por ciento y por encima del nivel 300, el 15 por ciento. Es decir, que sólo 15 de cada cien alumnos se sitúan en niveles buenos dentro de este área.

Si se hace un análisis más detallado, es fácil comprobar que el 2 por ciento del alumnado conoce poco más que aspectos relacionados con la identificación de la organización del Estado español. Si bien el 36 por ciento del alumnado es capaz de interpretar una gráfica sobre las ten-

Muchos de los temas que ahora se estudian en el último curso de Secundaria son los que antes se les exigían a los alumnos de 7º y 8º de EGB

dencias de la evolución de la población mundial, más del 80 por ciento desconoce conceptos tan fundamentales como qué fue el Renacimiento. Pero si sus respuestas demuestran tener un gran desconocimiento de la historia antigua, no son menos sus lagunas sobre la historia actual, pues sólo trece de cada cien alumnos conocen hechos relevantes de la historia de hoy.

PERO... ¿QUÉ PINTABA PICASSO?

Pocos son los que avanzan en los conocimientos anteriores, de tal manera que sólo dos de cada cien jóvenes saben qué fue la democracia ateniense o son capaces de identificar y relacionar las causas de algunos conflictos bélicos recientes. Pero lo que sin lugar a dudas parecen necesitar de forma urgente nuestros escolares es una visita intensiva por los diferentes museos, porque ni siquiera uno de cada cien alumnos sabe asociar a artistas con estilos fundamentales de la Historia del Arte.

Tampoco en Lengua y Literatura cuenta nuestro sistema educativo con alumnos en niveles de excelencia. No obstante, la mayoría es capaz de comprender e identificar la idea principal de un texto, de identificar el título y el autor de una obra relevante de la historia de la Literatura o identificar a los autores españoles más significativos de la posguerra y de la actualidad. Algo más les cuesta lograr distinguir las diferentes composiciones métricas,

identificar los sinónimos y antónimos o conocer la función del atributo. Pero sólo dos de cada cien alumnos dominan las figuras retóricas, diferencian las distintas composiciones poéticas o son capaces de señalar el sujeto de una oración con alto grado de dificultad.

Los datos evidencian la mediocridad de conocimientos de los alumnos, de los que muy pocos sobresalen a pesar de tener que responder a preguntas poco complicadas sobre temas que en el sistema anterior ya se estudiaban en 7º y 8º de EGB.

Más del 80 por ciento de los escolares que acaban la ESO desconocen qué fue el Renacimiento

Timss 2003: Matemáticas y Ciencias

Rendimiento de los alumnos españoles

La puntuación oscila entre 334 (mínima) y 557 (máxima)		
	Media alumnos españoles	Media alumnos OCDE
✓ Habilidad lectora		
• Interpretación de textos escritos	491	501
• Obtención de información a partir de textos escritos	483	498
• Reflexión y valoración de textos escritos	506	502
• Las alumnas obtienen mejor rendimiento en habilidad lectora que los alumnos		
✓ Matemáticas		
• Rendimiento en matemáticas	476	500
• Los resultados en matemáticas sitúan a España entre las posiciones 23 y 25 en relación con los 32 países analizados.		
• Los alumnos obtienen un rendimiento significativamente mejor que las alumnas (487 frente a 463).		
✓ Ciencia		
• Capacidad científica	491	501
• Los resultados de los alumnos en ciencias sitúan a España entre las posiciones 16 y 22 en relación con los 32 países participantes.		
• No hay diferencia significativa entre los alumnos y las alumnas españolas en cuanto a su rendimiento en ciencias.		

Fuente: OCDE

to grado (equivalente a nuestro cuarto curso de Primaria) y octavo grado (equivalente a nuestro segundo curso de la ESO). El diseño del estudio tendrá en cuenta el currículo en tres niveles: el establecido inicialmente por el sistema educativo, el enseñado en el aula y el adquirido finalmente por los alumnos. Por tanto, estas pruebas de evaluación permitirán conocer en toda su dimensión el currículo adquirido.

EVALUACIÓN DE TODO EL SISTEMA

Del alumno se recogerán datos del contexto personal, familiar y escolar así como de su auto-percepción y sus actitudes ante el estudio, sus actividades de tiempo libre, los deberes o los apoyos extraescolares. De los profesores se pedirá información sobre la preparación de los escolares, estrategias docentes en el aula, materiales utilizados, prácticas de evaluación o la colaboración que establecen con otros profesores.

Con respecto al centro, se pedirá al director que proporcione datos sobre tamaño y dotación de recursos disponibles en relación con la enseñanza de las Matemáticas y Ciencias, relaciones con la familia y clima escolar. Sobre las asignaturas analizadas se tendrán en cuenta datos sobre su organización y los contenidos establecidos en cada sistema educativo.

La aplicación en las escuelas de esta prueba está prevista para primavera de 2003 y los primeros resultados estarán disponibles a lo largo de 2004.

MADRID. 8. 8.

Consciente de la necesidad de evaluación de nuestro sistema educativo, España participará este lunes en la elaboración de una de las pruebas del programa Timss (Estudio de Tendencias en Matemáticas y Ciencias) por el que cerca de 5.000 alumnos de 170 centros serán evaluados en estas áreas instrumentales. Este estudio de evaluación internacional está promovido por la Asociación Internacional para la Evaluación del Rendimiento Educativo (IEA) que promueve ciclos de estudios sobre el aprendizaje en áreas básicas del currículo.

Los alumnos objeto de evaluación serán los escolares de cuar-

El nivel del alumno español es inferior a la media de los países desarrollados

EDUCACIÓN

■ En una treintena de estados del mundo industrializado, el 18% de los estudiantes de 15 años tiene problemas de comprensión lectora

ALICIA RODRÍGUEZ DE PAZ

MADRID. - Los estudiantes españoles se sitúan en la banda baja entre los países industrializados por lo que respecta a comprensión lectora y los conocimientos de matemáticas y de ciencias, según un estudio hecho público ayer por la Organización para la Cooperación y el Desarrollo Económico (OCDE). En una situación parecida aparecen los países del sur de la Unión Europea, como Grecia y Portugal, pero también algunas potencias como Alemania.

Este informe internacional, que tiene como objetivo evaluar si los alumnos llegan al fin de la educación obligatoria con los conocimientos necesarios "para responder a su función en la sociedad, está basado en las pruebas a las que se han sometido 265.000 alumnos de 15 años de los 28 países miembros de la organización, además de Rusia, Brasil, Lituania y Liechtenstein.

Un 18% de los jóvenes que han participado en el estudio tiene pro-

Las chicas leen y comprenden más que los chicos

En todos los países estudiados por la OCDE, las chicas tienen mejores resultados en las pruebas sobre comprensión escrita. Sin embargo, en la mitad de los estados que participaron en el estudio los chicos obtienen mejores resultados en los test que evalúan los conocimientos matemáticos. El informe asegura que la inversión en educación influye en los buenos resultados de los alumnos, aunque no los garantiza. Además, un nivel satisfactorio de conocimientos no responde a un único factor, sino a la combinación de unas determinadas políticas y prácticas educativas.

El nivel de los estudiantes

Alumnos de 15 años



	LECTURA	MATEMÁTICAS	CIENCIA
BANDA ALTA	1 Finlandia	Japón	Corea
	2 Canadá	Corea	Japón
	3 N. Zelanda	N. Zelanda	Finlandia
	4 Australia	Finlandia	Reino Unido
	5 Irlanda	Australia	Canadá
	6 Corea	Canadá	N. Zelanda
	7 Reino Unido	Suiza	Australia
	8 Japón	Reino Unido	Austria
	9 Suecia	Bélgica	Irlanda
	10 Austria	Francia	Suecia
	11 Bélgica	Austria	Rep. Checa
	12 Islandia	Dinamarca	Francia
MEDIA	13 Noruega	Islandia	Noruega
	14 Francia	Liechtenstein	Estados Unidos
	15 Estados Unidos	Suecia	Hungría
	16 Dinamarca	Irlanda	Islandia
	17 Suiza	Noruega	Bélgica
	18 España	Rep. Checa	Suiza
BANDA BAJA	19 Rep. Checa	Estados Unidos	España
	20 Italia	Alemania	Alemania
	21 Alemania	Hungría	Polonia
	22 Liechtenstein	Rusia	Dinamarca
	23 Hungría	España	Italia
	24 Polonia	Polonia	Liechtenstein
	25 Grecia	Lituania	Grecia
	26 Portugal	Italia	Rusia
	27 Rusia	Portugal	Lituania
	28 Lituania	Grecia	Portugal
	29 Luxemburgo	Luxemburgo	Luxemburgo
	30 México	México	México
	31 Brasil	Brasil	Brasil

FUENTE: OCDE

LA VANGUARDIA

blemas de lectura y comprensión escrita. Mientras que sólo uno de cada diez estudiantes cuenta con una comprensión muy alta: es decir, están capacitados para "entender textos complejos, evaluar informaciones y construir hipótesis". En España sólo alcanza este nivel al 4% de los encuestados, frente a un 42% que, como máximo, son capaces de realizar tareas de lectura básicas. El ranking de este apartado está encabezado por Finlandia, Canadá, Nueva Zelanda, Australia e Irlanda.

En cuanto a los conocimientos sobre Matemáticas, destacan japoneses, surcoreanos, neozelandeses, finlandeses y australianos. Corea del Sur, Japón, Finlandia, Reino Unido y Canadá encabezan la lista de

Finlandia, Canadá y Nueva Zelanda destacan en comprensión lectora; Japón y Corea del Sur, en Matemáticas y Ciencias

estudiantes con mejores resultados en Ciencias.

En los tres apartados sobre los conocimientos de los alumnos, España aparece por debajo de la media. En la zona intermedia de la tabla se encuentran, entre otros, Francia y Estados Unidos, al tiempo que los peores registros proceden de México y Brasil.

Ante los preocupantes resultados obtenidos por los estudiantes españoles, el Ministerio de Educación ha manifestado que el estudio "confirma las evidencias y avala la necesidad de un cambio de rumbo". En declaraciones recogidas por Efe, la secretaria general de Educación, Isabel Couso, aseguró que estos datos no se corresponden con los recursos y la dedicación de los docentes.

EVALUACIÓN DE LA SECUNDARIA

Los alumnos españoles están por debajo de la media de la OCDE en matemáticas y lectura

El 16% de los jóvenes en España llega a los 15 años con dificultades para leer correctamente

JOAQUÍN PRIETO, París
Los estudiantes españoles llegan a los 15 años con peores niveles de comprensión de textos escritos, cultura matemática y conocimientos científicos que la media de los países

más desarrollados del mundo. Así lo pone de relieve un estudio de la Organización para la Cooperación y el Desarrollo Económico (OCDE) llevado a cabo en 32 países. España se sitúa por debajo de la zona media tanto en

lectura y comprensión de lo escrito —donde los más fuertes son Finlandia y Canadá— como en matemáticas y ciencias, materias dominadas por japoneses y coreanos, según el informe distribuido ayer por la OCDE.

Un total de 265.000 jóvenes de 15 años han tomado parte en este estudio, denominado *Pisa*. De ellos, 6.214 eran españoles, una muestra considerada representativa de una población de 399.055 estudiantes de esa edad. La evaluación fue realizada por medio de pruebas llevadas a cabo en mayo de 2000 en 28 de los 30 países miembros de la OCDE, además de otros cuatro que no pertenecen a la organización, pero se han sometero a sus criterios de evaluación. Cada uno de los tres temas estudiados dan origen a un sistema de puntos (véase gráficos) y los mejores resultados corresponden a países de tradición anglosajona o nórdicos, de acuerdo con los criterios aplicados.

La "comprensión de lo escrito" queda definida como la capacidad de comprender textos, evaluar informaciones, construir hipótesis y aprovechar conocimientos. Uno de cada diez de los alumnos interrogados en el mundo alcanzan el nivel máximo previsto por los autores del estudio. Sólo un 5% de los estudiantes españoles entra en esa categoría máxima de lectura y comprensión de lo escrito, un porcentaje muy alejado de países como Australia, Canadá, Finlandia, Nueva Zelanda y Reino Unido, que tienen entre el 15% y el 19% de su población estudiantil en ese nivel alto de lectura y comprensión. Por encima del 12% se encuentran Bélgica, Estados Unidos e Irlanda.

El estudio de la OCDE evalúa en un 18% el total de estudiantes con deficiencias significativas en cuanto a comprensión de lo escrito; España, con el 16%, se aproxima mucho a esa media, que refleja la minoría de alumnos que llegan al fin de la escolaridad obligatoria sin haber adquirido las competencias elementales en lectura para continuar con sus estudios. Otro 26% del total de alumnos españoles tiene un nivel algo mejor pero, aún así, presenta dificultades considerables para la comprensión de textos escritos.

Los resultados del programa *Pisa* muestran que los alumnos de medios socioeconómicos desfavorecidos no son los que obtienen sistemáticamente malos resultados escolares; pero los autores del estudio se ven obligados a reconocer que "es uno de los factores que más influyen" a la hora de alcanzar buenas capacidades de comprensión de textos escritos, cultura matemática y cultura científica. "Ofrecer la igualdad de oportunidades a todos los estudiantes, cualquiera que sea su medio familiar, es un desafío político importante", subraya el informe de la OCDE.

Los autores del estudio

Clasificación de la OCDE (alumnos de 15 años)

Puntos logrados (de 334 a 557)

	COMPRESIÓN DE LA ESCRITURA	CULTURA MATEMÁTICA	CULTURA CIENTÍFICA
1 Finlandia	546	Japón 557	Corea 552
2 Canadá	534	Corea 547	Japón 550
3 N. Zelanda	529	N. Zelanda 537	Finlandia 536
4 Australia	526	Finlandia 535	R. Unido 532
5 Irlanda	527	Australia 533	Canadá 529
6 Corea	525	Canadá 533	N. Zelanda 528
7 R. Unido	523	Suiza 529	Australia 528
8 Japón	522	R. Unido 529	Austria 519
9 Suecia	518	Bélgica 520	Irlanda 513
10 Austria	507	Francia 517	Suecia 512
11 Bélgica	507	Austria 515	Rep. Checa 511
12 Irlanda	507	Dinamarca 514	Francia 500
13 Noruega	505	Islandia 514	Noruega 500
14 Francia	505	Liechtenstein 514	EE UU 499
15 EE UU	504	Suecia 510	Hungría 496
16 Dinamarca	497	Irlanda 503	Islandia 496
17 Suiza	494	Noruega 499	Bélgica 496
18 España	493	Rep. Checa 498	Suiza 496
19 Rep. Checa	492	EE UU 493	España 491
20 Italia	487	Alemania 490	Alemania 487
21 Alemania	484	Hungría 485	Polonia 483
22 Liechtenstein	483	Rusia 478	Dinamarca 481
23 Hungría	480	España 478	Italia 478
24 Polonia	479	Polonia 470	Liechtenstein 476
25 Grecia	474	Letonia 483	Grecia 461
26 Portugal	470	Italia 467	Rusia 460
27 Rusia	462	Portugal 454	Letonia 460
28 Letonia	458	Grecia 447	Portugal 459
29 Luxemburgo	441	Luxemburgo 446	Luxemburgo 443
30 México	422	México 387	México 422
31 Brasil	396	Brasil 434	Brasil 375

Fuente: OCDE.

EL PAÍS

Los autores del informe matizan que las pruebas aplicadas no trataban de medir la capacidad de leer correctamente o de no cometer faltas de ortografía, sino de averiguar en qué medida los individuos son capaces de construir, desarrollar e interpretar el sentido de lo que leen. "Generalmente pueden leer en la acepción técnica del término, pero encuentran serias dificultades cuando se trata de utilizar la comprensión de lo escrito como un instrumento para adquirir y mejorar conocimientos y competencias en otros terrenos". Si se añade a esos alumnos

incapaces aquellos que no sobrepasan el primer nivel —definido como la capacidad de localizar un fragmento de información, identificar el tema principal de un texto o establecer una correlación simple con conocimientos corrientes— los alumnos en peor situación representan el 18% de media en los países de la OCDE.

Esas dos categorías sumadas suponen el 16% en el caso de España, en este caso por encima de la media y en mejor situación que países como Estados Unidos (18), Italia (19), Alemania (23), Grecia (25) o Portugal (27).

La desigualdad socioeconómica

Los autores del estudio matizan que las pruebas aplicadas no trataban de medir la capacidad de leer correctamente o de no cometer faltas de ortografía, sino de averiguar en qué medida los individuos son capaces de construir, desarrollar e interpretar el sentido de lo que leen. "Generalmente pueden leer en la acepción técnica del término, pero encuentran serias dificultades cuando se trata de utilizar la comprensión de lo escrito como un instrumento para adquirir y mejorar conocimientos y competencias en otros terrenos". Si se añade a esos alumnos

En fin, en estos co-

mienzos del siglo XXI, la OCDE descubre que "en los países donde se observa una gran segregación socioeconómica, los alumnos procedentes de medios socioeconómicos desfavorecidos muestran un rendimiento inferior. Esta comprobación indica que una cierta parte de la desigualdad de los resultados está asociada a la desigualdad de oportunidades", lo que plantea el problema de la infrautilización de la "reserva de talentos". En todo caso, la organización internacional promete ocuparse más a fondo de

estos problemas a lo largo de informes, y apunta que un gasto medio elevado por estudiante está asociado a "resultados medios elevados" en los tres terrenos educativos estudiados, pero "no los garantizan", puntualiza.

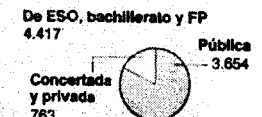
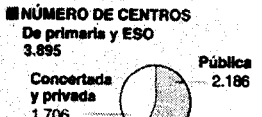
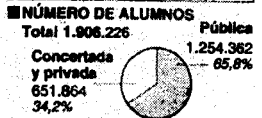
El estudio ha encontrado grandes diferencias de puntos de vista sobre la adhesión de los alumnos al sistema escolar. En 20 de los países examinados, más de un estudiante de cada cuatro estima que el colegio es un lugar al que no quieren ir. La proporción más alta entre los

reacios a la escuela está, curiosamente, en Bélgica: 42%. A continuación se sitúan Canadá, Francia, Hungría y EE UU.

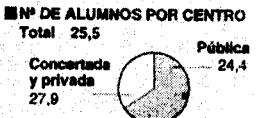
Otro factor que influye poderosamente en los buenos resultados escolares tiene que ver con la moral de los profesores y con una disciplina satisfactoria en las clases. En Alemania, Bélgica y Luxemburgo, muchos profesores especializados trabajan en los centros más privilegiados. El clima de disciplina parece poco favorable en los centros "donde los efectivos presentan un estatus socioeconómico más elevado, muy particularmente en España, EE UU, Italia, Japón o Reino Unido".

La ESO en España

Curso	1º	2º	3º	4º
Edad	12-13	13-14	14-15	15-16



NÚMERO DE PROFESORES
Educación pública 149.543



Fuente: Mº de Educación. EL PAÍS

Un rompecabezas que encaja piezas de 32 países

S. PÉREZ DE PABLOS, Madrid
Los estudios internacionales como el presentado ayer por la OCDE están elaborados según unas normas que intentan garantizar al máximo que los datos obtenidos en cada país sean homologables. Esto no es nada fácil, dada la variedad de sistemas educativos existentes. La participación de España en el estudio de la OCDE fue encargada al Instituto Nacional de Calidad y Evaluación (INCE) del Ministerio de Educación. Su director, Gerardo Muñoz, explica cómo se elaboró la muestra:

— La elección de los centros se hizo de forma aleatoria. La OCDE dio una serie de instrucciones generales sobre cómo se deben elegir, por ejemplo, según el número de alumnos.

— No se pretendía que la muestra fuera representativa de todas las comunidades autónomas, lo que es muy complicado, pero sí se eligieron centros de todas ellas.

— Los alumnos debían tener 15 años, por lo tanto intervinieron estudiantes tanto de 3º como de 4º de la ESO, e incluso alguno de 2º.

— Se eligieron entre 30 y 35 estudiantes por centro. Para escogerlos de forma aleatoria, la OCDE dio instrucciones precisas, por ejemplo, los de apellidos de la A a la C.

— Las preguntas trataban sobre cuestiones muy prácticas, lo que desconcerta a algunos alumnos que no están acostumbrados a trasladar los conocimientos teóricos a la práctica. Por lo tanto, los resultados no tienen que ver tanto con el currículo como con la manera de enseñar las materias.

— Éste es el primer estudio de una serie de tres. Los otros se harán en 2003 y 2006.

— Los estudios de la OCDE están realizados por grandes expertos y este organismo hace un control riguroso de todo lo que hace cada país. Pero los resultados no se pueden analizar de una manera rotunda, reflejan tendencias.

EVALUACIÓN DE LA SECUNDARIA

Comprensión y lectura

Resultados de las pruebas combinadas de comprensión escrita, cultura matemática y cultura científica distribuidas por sexos.

Datos expresados en puntos conseguidos (334-557)

■ **COMPRENSIÓN ESCRITA**

Media de la OCDE



Media en ESPAÑA

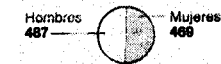


■ **CULTURA MATEMÁTICA**

Media de la OCDE



Media en ESPAÑA



■ **CULTURA CIENTÍFICA**

Media de la OCDE



Media en ESPAÑA




Fuente: OCDE

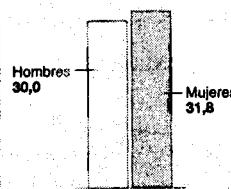
Lectura de los jóvenes en tiempo libre

Media de la OCDE en %


■ No leen nada al día



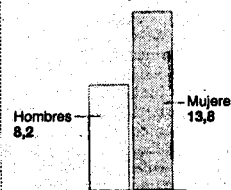
■ Leen 30 minutos o menos al día



■ Leen entre 30 y 60 minutos al día



■ Leen entre una y dos horas al día



EL PAÍS

El estudio muestra que los chicos son más reacios a la lectura que las adolescentes

En España el porcentaje de alumnos con problemas de comprensión de texto duplica al de chicas

Una larga tradición de inquietudes por la desigualdad de las mujeres en materia de enseñanza se troca ahora en una preocupación por los resultados que son capaces de obtener los chicos e incluso por la voluntad

J. P. París

del 40% de estos últimos de no coger un libro más que si están obligados a ello (frente al 28% de las mujeres). Esto es uno de los aspectos más curiosos e interesantes del estudio conducido por la OCDE en 32 países del mundo, entre ellos los más desarrolla-

dos del planeta, circunstancia que ha de tenerse en cuenta a la hora de evaluar hasta qué punto las estudiantes han sobrepasado a los alumnos en muchos terrenos de la enseñanza, especialmente en aquellos relacionados con la lectura y comprensión de textos.

La media de comprensión de lo escrito es notoriamente inferior entre los estudiantes masculinos que entre las alumnas. Estas últimas proporcionan resultados particularmente positivos en las tareas que requieren reflexión y evaluación. En prácticamente todos los países, el sexo masculino abunda en la categoría de los peores alumnos. Incluso Finlandia, que encabeza la escala de los países con mejores resultados en cuanto a la evaluación de la cultura escrita, mantiene un 3% de alumnas en dificultades, contra el 11% de los estudiantes masculinos. En España, el porcentaje de chicos en las escalas bajas de comprensión de textos escritos roza el 20%, casi el doble que entre las chicas.

Las diferencias favorables al sexo femenino se observan igualmente en la dedicación de tiempos más largos a la actividad de lectura, reflejado en las respuestas a la pregunta sobre el tiempo que el estudiante dedica a leer sólo por

placer (véase gráfico). La media del tiempo dedicado por los alumnos españoles a esa actividad también es claramente inferior a la de las mujeres.

Los autores del informe se confiesan en dificultades para establecer las causas de las situaciones reveladas por preguntas que tienden a averiguar cómo se ven a sí mismos los estudiantes o qué imagen desean proyectar a los demás.

Placer y obligación

El 40% de los estudiantes del sexo masculino, por ejemplo, dice que no toma un libro salvo que se vea obligado a ello; mientras que las chicas se muestran mucho más favorables a la lectura por placer, e incluso el 45% del total de las interrogadas en el conjunto de la muestra dicen que hacen de ello una de sus ocupaciones favoritas. Entre los estudiantes masculinos que leen de buen grado se encuentran los lectores de periódicos o usua-

rios de Internet, mientras que las chicas se inclinan mucho más a sumergirse en las obras de ficción.

Por el contrario, los alumnos masculinos tienen tendencia a obtener mejores resultados que las alumnas en cultura matemática, aunque aquí la diferencia es sensiblemente menor. Esto se debe en gran parte al hecho de que los estudiantes varones son más numerosos entre las categorías globales de los mejores alumnos. Los que obtienen malos resultados se reparten más o menos por igual entre chicos y chicas. En materia científica, las diferencias son más pequeñas y hay una tendencia a que desaparezcan entre los países.

Respecto a la diferencia entre sexos el informe subraya que "a lo largo de estos últimos años, los sistemas de enseñanza han franqueado pasos importantes en el camino de la reducción de las diferencias del nivel de enseñanza entre mujeres y hombres" pero, reconoce que "queda mucho por hacer". Según

sus datos, a los 15 años, numerosos alumnos consideran la transición entre la escuela y el mundo del trabajo como un aspecto importante de su vida futura. "Sus resultados escolares, su motivación y sus actitudes en relación con esas materias pueden tener una influencia significativa para sus recorridos escolar y profesional", añade al indicar que "esos recorridos condicionarán, a su vez, no sólo sus carreras individuales y sus posibilidades salariales", sino también, "la eficacia con que se desarrollan y explotan los recursos humanos en las economías y sociedades de la OCDE".

Por lo tanto, concluyen los autores del estudio, "suscitar el compromiso de los alumnos del sexo masculino en relación con la lectura y estimular el interés de las alumnas por las matemáticas son otros tantos objetivos políticos que deben convertirse en prioritarios, para conseguir una mayor igualdad entre los sexos, en términos de escolaridad".

A DEBATE

El desarrollo de los niños viene determinado por la adquisición de unos conocimientos básicos que, aunque aún no lo sepan, usarán a lo largo de toda su vida. El Departamento de Enseñanza ha elaborado un trabajo para evaluar la asimila-

ción de estas competencias básicas en los niños de cuarto de Primaria, de 10 años. La interpretación de los resultados, más cualitativos que cuantitativos, es ambivalente; pero arroja algunos datos preocupantes, como que uno de cada cuatro

alumnos no llega a los mínimos exigibles. Este tipo de estudios son una herramienta básica para que los docentes conozcan el nivel de su centro y puedan potenciar al máximo las capacidades del alumno y corregir sus carencias.


¿Adquieren los niños los conocimientos básicos?

Un estudio revela que uno de cada cuatro alumnos de 10 años no llega a los mínimos exigibles

MAR PADILLA, Barcelona
"Las competencias básicas son las herramientas mínimas que los niños deben haber asumido al finalizar la educación infantil, de forma que puedan desarrollarse como ciudadanos en el futuro", afirmó Carme Laura Gil durante la presentación de los resultados de la evaluación sobre dichas competencias. Mientras que el Departamento de Enseñanza se mostró "satisfecho" con las conclusiones que arroja el estudio y las evaluó como "semejantes" a las obtenidas en otros países europeos, algunos miembros del sector educativo dieron la voz de alarma ante el bajo nivel alcanzado por los niños.

Una de las conclusiones que se extraen del estudio es que uno de cada cuatro niños de 10 años no asume los mínimos exigibles. Los profesores también constatan la necesidad de colaborar con Enseñanza para preparar las evaluaciones y piden una atención especial para los niños que proceden de ambientes desfavorecidos.

Las pruebas para evaluar el nivel de las competencias se dividen en varios apartados: el conocimiento del medio social y cultural, matemáticas, lengua catalana, lengua castellana y conocimiento del medio natural. Las conclusiones revelan que lo que más les cuesta aprender a los niños de 10 años son las matemá-



Un grupo de niños y niñas de Primaria acude a clase en Barcelona. / CONSUELO BAUTISTA

cas. Si bien es destacable el nivel de dominio de las competencias vinculadas al ámbito socrionatural —el 75,5% alcanza los mínimos en Ciencias Sociales y Naturales—, con los números los niños flojean: el 37% de los alumnos no alcanzan los conocimien-

tos ni las capacidades mínimas, especialmente cuando se trata de realizar cálculos, y más aún cuando hay que hacerlos en un tiempo limitado.

La lengua es un campo en el que se mueven mejor, aunque también hay lagunas importan-

tes: en corrección lingüística sólo el 36% de alumnos llega a las competencias básicas en catalán y el 41% en castellano, aunque el 78,4% superó la prueba de expresión oral en lengua castellana y el 75,4% en catalán. En expresión escrita el porcentaje se invierte: el

70,3% en catalán y el 67,2% en castellano. Los expertos explican que el nivel de catalán escrito es superior al castellano porque es la lengua en la que se imparte la enseñanza.

Otra de las conclusiones es que las ciudades no favorecen el aprendizaje. El estudio revela que los niños que estudian en centros de localidades de menos de 1.000 habitantes son los que obtienen mejores resultados. Según Carme Laura Gil, esto se debe al hecho de que en los colegios de poblaciones pequeñas "los maestros pueden enseñar a los niños de una forma más personalizada". El nivel socioeconómico de los alumnos también es determinante: los que estudian en zonas de nivel socioeconómico bajo obtienen peores resultados.

Carme Laura Gil recordó que, "como siempre" y "como ocurre en todo el mundo", los niños que obtienen mejores resultados son los hijos de docentes.

La evaluación se realizó durante el curso 2000-2001 a 57.000 alumnos de cuarto curso de Primaria. Los datos que se dieron a conocer proceden de una muestra representativa de 150 colegios y 2.721 alumnos. "Lo importante es que los resultados ayudan a los centros a conocer y comprender mejor su realidad para plantear estrategias de mejora", concluyó Gil.

Evaluación responsable

JOAQUIM CORTÉS ROSICH

No cabe duda de que la docencia necesita instrumentos prácticos que permitan analizar su situación. Y no es menos cierto que el control de los centros educativos ha de ser un deber y un derecho de cualquier sociedad democrática. Ahora bien, esta evaluación se ha vivido en la escuela con cierta distancia y con muy poco entusiasmo.

Puede haber tantas razones como docentes, porque el trabajo con un grupo, con una clase, es para cualquier enseñante eminentemente individual, y el trabajo de equipo lo potencia, lo mejora, lo enmarca... pero no lo sustituye. De ahí uno de los reparos.

Pero además hay otras razones que han ido predisponiendo a ser reticentes ante propuestas impositivas de los poderes administrativos: la puesta en práctica de la LOGSE, la asimilación y los cambios derivados de nuevos enfoques educativos, y la constatación de que las tareas encomendadas a claustros y equipos directivos nunca sustituyen trabajos, sino que, por el contrario, se superponen a otros.

La evaluación de competencias básicas puede representar que lo básico es lo necesario y que, consecuentemente, lo restante es lo superfluo. Éste es

otro de los divorcios que se dan entre sociedad y escuela, entre poderes públicos y los centros. Hay todo un proceso educativo oculto que no se ha considerado y que sólo es evaluable a largo plazo. Evaluar unos aspectos, y no otros, los minimiza en su importancia y se produce un alejamiento de la concepción de la enseñanza como algo global e integral.

Ante los resultados, cada escuela se replanteará o afirmará sus estrategias, si hay que introducir cambios o no. Pero lo verdaderamente alarmante es que los segmentos de población que necesitan más ayuda son los desfavorecidos socialmente. Y últimamente parece que la política educativa no va por estos derroteros.

Nuestras autoridades académicas nos hablan de un marco de reflexión pedagógica para lograr el principio de equidad, de igualdad de oportunidades. Pero el diagnóstico de una situación no es suficiente para mejorar. Hacen falta medidas contundentes para que nuestros alumnos consigan no sólo las competencias básicas en lo educativo, sino también en lo social.

Joaquim Cortés Rosich ha sido miembro del Consejo Escolar de Cataluña.

¿Por qué competencias básicas?

JAUME SARRAMONA

¿Se trata de un nuevo invento pedagógico? ¿es lo mismo de siempre vestido con otro nombre? ¿sustituyen al vigente currículo escolar? Éstas son algunas de las preguntas que la comunidad educativa catalana se puede formular después que las competencias básicas se han convertido en uno de los temas clave de la política desarrollada por Enseñanza. La respuesta no creo que resulte difícil de comprender.

La escolarización universal hasta los 16 años, el constante aumento de los contenidos científicos y la necesaria atención a los alumnos que tienen dificultades son razones de peso para advertir que, en aras de intentar cumplir las metas curriculares, a veces la escuela no llega a prestar la debida atención a los aprendizajes que resultan más básicos y necesarios. Éstos son precisamente las competencias básicas a las que nos referimos: aquellos conocimientos, habilidades y actitudes de carácter transversal que preparan para ser un ciudadano activo y consciente, y sirven de base para seguir aprendiendo. Se trata de aprendizajes que la escuela ha de intentar lograr en todos los alumnos —a menos que tengan déficit graves de capacidad— y de modo especial en quienes no consigan las metas óptimas que pretende el currículo. No se trata de rebajar niveles, sino de garantizar para todos lo fundamental.

¿Quién decide lo que son competencias básicas? Es un tema muy debatido en estos momentos entre autores y organismos internacionales, y a buen seguro, susceptible de permanente estudio y revisión, pero Cataluña ha dado un paso importante en este terreno. En efecto, fruto de un estudio realizado en el marco de una fundación regional europea, tenemos identificada una primera relación de competencias básicas

en las áreas fundamentales del currículo, con la novedad de que han sido identificadas con la participación de toda la comunidad educativa, además de profesionales de la educación.

A partir de tales competencias y la referencia de las metas curriculares oficialmente vigentes, Enseñanza ha elaborado unas pruebas que el pasado curso se aplicaron a todos los alumnos de 10 años y este curso se aplicarán a los de 14. Con ello se obtendrán unos marcos de referencia que permitirán constatar cuál es su situación en este campo y así aplicar las medidas pedagógicas que sean precisas para mejorarla si es el caso. Las pruebas en cuestión son aplicadas y corregidas por los mismos centros y forman parte de su evaluación interna. ¿Por qué a esas edades? Porque los respectivos centros de Primaria y de Secundaria tendrán aún dos años más para insistir en el logro de las competencias menos dominadas, aunque los contenidos y actividades se adapten a las edades siguientes.

Una evaluación así es inédita en nuestro entorno, porque no pretende acreditar a los alumnos ni clasificar a las escuelas; las pruebas no pretenden identificar cuánto saben los alumnos, sino verificar si saben lo que deberían saber. Así, pues, se ha abierto un camino que ofrece marcos de reflexión para lograr el principio de la equidad, entendida como la necesidad de prestar ayuda complementaria a quienes tienen dificultades añadidas como consecuencia de vivir en entornos deprimidos o de tener menudadas sus capacidades. Este principio también es aplicable a la Administración a la hora de asignar los recursos humanos y materiales.

Jaume Sarramona es presidente del Consejo Superior de Evaluación.



Sanitat, serveis socials.

España, a la cola de los países ricos en protección del fumador pasivo

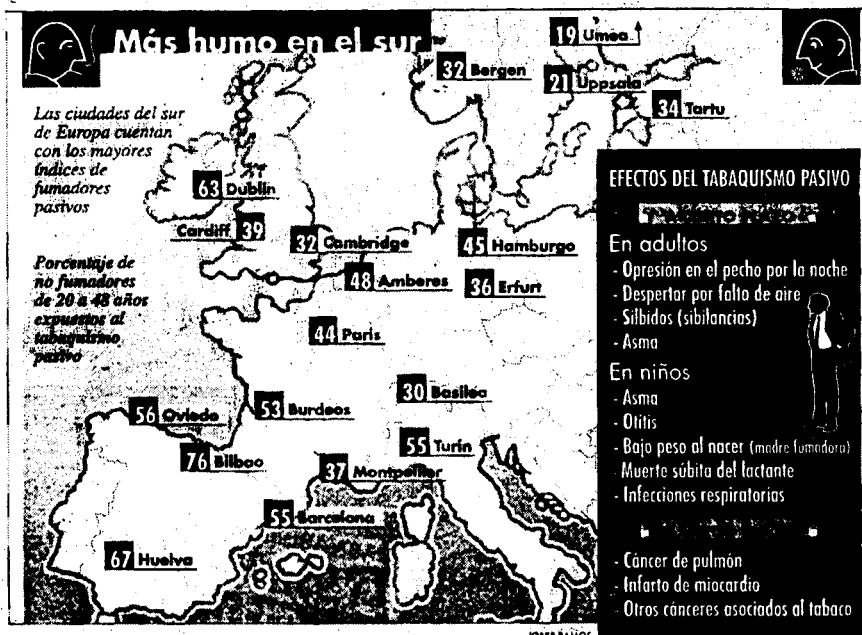
sar molestias pasajeras, como una irritación de la garganta o de los ojos que desaparece al cabo de unas horas, pero también aumenta el riesgo de problemas más graves a largo plazo como infartos de miocardio y algunos cánceres", declaró ayer Jan-Paul Zock, epidemiólogo del Institut Municipal d'Investigació Mèdica (IMIM) de Barcelona y coautor del estudio.

El trabajo se basa en datos obtenidos entre 1990 y 1994 y que se han explotado a lo largo de los últimos siete años, por lo que el panorama puede haber cambiado. Sin embargo, el tabaquismo ha remitido en el norte de Europa en los años noventa, pero se ha mantenido estable en España e Italia, según un informe de la Organización Mundial de la Salud (OMS) presentado el año pa-

Entre las cinco ciudades analizadas en España, la situación menos mala se da en Barcelona y la peor, en Vizcaya

sado. Por lo tanto, las diferencias actuales entre norte y sur "pueden ser aún mayores que las que se observan en el estudio", escriben los investigadores en "The Lancet".

Estas diferencias se deben a que no todos los países tienen normativas igual de estrictas ni ciudadanos igual de concienciados sobre el tabaquismo pasivo, observa Joan Ramon Villalbí, presidente del Comité Nacional de Prevención de Tabaquismo. Un ejemplo: España, con "una normativa de 1988 que ha quedado anticuada", tiene unas tasas de tabaquismo pasivo muy superiores a las de Francia, donde "los derechos de los no fumadores están mejor protegidos". En cuanto a las notables diferencias que se observan entre ciudades de un mismo país como España, Villalbí las atribuye a que "no sólo la normativa es poco estricta, sino que, además, en muchos sitios no se cumple".



SALUD

■ En todas las ciudades españolas evaluadas, más del 50% de los no fumadores estaban expuestos al tabaquismo pasivo; en Suecia eran menos del 25%

JOSEP CORBELLA

BARCELONA. - El mayor estudio que ha analizado los efectos del tabaquismo pasivo en personas adultas muestra que, de los trece países evaluados, España es el que protege menos a los no fumadores. Dentro de España, donde se ha

analizado la situación en cinco ciudades, Barcelona es el lugar en que la situación es menos mala y Vizcaya, donde es peor.

El estudio, que se presenta hoy en la revista médica "The Lancet", ha analizado la exposición al humo de tabaco de 7.882 adultos de 36 ciudades en 13 países desarrollados de

tres continentes. Vizcaya destaca como líder en tabaquismo pasivo: un 76% de los encuestados eran fumadores involuntarios. En el otro extremo de la clasificación, en Umeå (Suecia) lo eran el 19%.

Las cinco ciudades evaluadas en España (Barcelona, Oviedo, Huelva, Albacete y Galdakao) se agrupan en los diez primeros puestos del ranking. Pero el estudio no recoge datos de dos países europeos que pueden tener cifras de fumadores pasivos similares o superiores a las de España: Portugal y Grecia.

"El tabaquismo pasivo puede cau-

SOCIEDAD / PRESENTAN UN NUEVO MODELO DE ASISTENCIA

Un estudio revela que un millón de catalanes no se vale por sí mismo

Un informe de Caixa Terrassa ve dependiente al 20% de la población

SILVIA TAULES

BARCELONA.- Un estudio realizado por la Fundació Torres Falguera de Caixa Terrassa revela que un millón de catalanes padece algún tipo de discapacidad que le impide valerse por sí mismo. Lo que es lo mismo, que el 20% de la población de Catalunya es dependiente.

Según explicó la gerente de la fundación, Montserrat León, el Instituto Nacional de Estadística tiene registradas a unas 580.000 personas reconocidas oficialmente como dependientes en Catalunya, sin tener en cuenta a otras 350.000, en su mayoría ancianos, que necesitan la ayuda de una tercera persona pero que no piden oficialmente ningún servicio. Según señaló León, «se trata de una demanda no afluada de personas que van sufriendo progresivamente una discapacidad, pero que no piden servicios».

Indicó, además, que sólo el 66,3% de personas con dependencia están reconocidas oficialmente en Catalunya. El resto, unas 350.000 personas, comentó la gerente de la fundación, no se tiene en cuenta porque «son personas mayores que no han pasado ningún tipo de examen médico oficial, o porque por razones familiares no se ha querido demostrar ante un tribunal esta problemática».

Ante esta situación, Torres Falguera aprovechó ayer para presentar un nuevo modelo de asistencia domiciliar que están tratando de implantar en Catalunya. «Hay que reconocer que nadie quiere ir a una residencia», aseguró León, así que abogó por que los ancianos se queden en casa que es «donde se encuentran mejor, tienen un entorno afectivo que es muy importante para ellos». El modelo que ellos propone es el que han



Celebración en BCN del día mundial de personas con disminución. / QUIQUE GARCIA

aplicado en su fundación, donde tienen 140 personas en residencia y 2.000 clientes en régimen externo. El presupuesto con el que cuenta Torres Falguera para su modelo durante el año 2002 es de 600 millones que se reparten entre las residentes y los clientes externos, según dijo Montserrat León.

«Hemos visto que con la misma infraestructura con la que atendemos a 140 personas ingresadas en la residencia, podemos dar servicio a unas 2.000 personas de forma externa», afirmó la gerente de la fundación, quien por este motivo defendió su modelo como innova-

ción en la asistencia a personas con dependencia.

La Fundación Torres Falguera sostiene que, si se aplicara su sistema, con la misma infraestructura que se atiende en Catalunya las 40.000 plazas de residencias geriátricas, se podría dar servicio a domicilio a unas 320.000 personas. Se trata de habilitar las viviendas de los clientes para que puedan vivir en sus casas sin dificultades y sin tener que trasladarse a una residencia. El fin del modelo es cambiar para que la asistencia tradición en la que se imponen las residencias dé paso a la asistencia domiciliaria.

SANIDAD / AFECTAN A 36.400 CATALANES

El 76% de los enfermos de anorexia o bulimia es mayor de 18 años

Un estudio revela un gran aumento de estas patologías en personas de entre 30 y 40 años

LEONOR MAYOR

BARCELONA. La anorexia y la bulimia nerviosas ya no son cosa de adolescentes.

En contra de la creencia generalizada, el 76% de los afectados por estas enfermedades son mayores de edad, según revela un estudio presentado ayer por la Asociación contra l'anorèxia i la bulímia (ACAB).

Además, en los últimos años se ha producido un aumento significativo de afectados en personas de edades comprendidas entre los 30 y los 40 años, añade el informe.

Según los cálculos de la ACAB, 36.400 catalanes sufren enfermedades relacionadas con trastornos de la alimentación. La población femenina de entre 12 y 18 años es uno de los colectivos más afectados, con unas 8.000 enfermas en Cataluña. La incidencia de estas patologías es menor entre los chicos, de acuerdo con el informe, unos 800 jóvenes catalanes de estas edades son víctimas de la anorexia o la bulimia.

La asociación reconoce que «la atención a los enfermos avanza muy lentamente». Sin embargo, desde su creación hace diez años, el tratamiento de estas enfermedades se ha desarrollado en parte gracias a la creación de equipamientos de tratamiento especializados y en parte por el mayor conocimiento social de las causas y síntomas de las enfermedades relacionadas con trastornos alimentarios.

En 1993, la ACAB apenas recibía 500 llamadas anuales solicitando información. Actualmente, este entidad atiende unas 2.500 peticiones de ayuda por parte de los afectados o personas de su entorno. Todavía son los padres los principales interesados en recibir información, pero


la asociación ha detectado un importante incremento de las llamadas realizadas por las parejas de los afectados (8%), los hermanos (6%) y los amigos (15%).

El 48% de las llamadas que recibe la asociación son peticiones de información, pero un 30% —frente al 12% del año 1995— pide una visita para explicar su caso, un 17% quiere participar en grupos de ayuda mutua y un 12% solicitan los teléfonos de especialistas. También hay casos extremos, aunque en menor porcentaje: un 3% de las personas que llaman han intentado suicidarse y otro uno por ciento tiene que ser ingresado forzosamente.

La anorexia nerviosa puede detectarse ante una gran pérdida de peso, la reducción del consumo de alimentos y la agresividad, tristeza o aislamiento de la persona afectada. Otros síntomas de esta patología son el aumento desmesurado del ejercicio físico, el consumo de diuréticos y laxantes, la pérdida de la menstruación y el estreñimiento. La ACAB considera como conductas de riesgo la modificación de las costumbres alimenticias, pelearse con frecuencia, mostrar un interés desmesurado por la publicidad de productos adelgazantes o preocuparse en exceso por la figura.

Los enfermos de bulimia pueden comer desmesuradamente para luego provocarse vómitos o hacer dietas muy rigurosas que compensen los atracones. Son propensos a sufrir depresiones, problemas con la dentadura y cambios de humor.

Ambas enfermedades pueden aparecer por falta de autoestima, incapacidad para ser autónomo, miedo a madurar, excesivo perfeccionismo y la presión social que induce a los jóvenes a ser esbeltos, entre otras causas.



Una enferma de anorexia se pesa en el hospital. / BEGOÑA RIVAS

El Govern no cumple

El presidente de la ACAB, Jaume Pagès, denunció ayer el «incumplimiento» de los compromisos adoptados por el Govern de aumentar en los últimos tres años las plazas de ingreso hospitalario y de hospital de día. El plan que la Generalitat inició en 1998 para hacer frente a los trastornos alimentarios incluía un aumento de 33 plazas específicas de

hospitales de día y de nueve camas de ingreso que «no se han creado todavía», apuntó.

Pagès aseguró que el plan «ha generado frustraciones y desengaños». Actualmente, la red de hospitales públicos catalanes ofrece 30 camas de ingreso y 94 plazas en hospitales de día, mientras que en las clínicas privadas hay 28 plazas de ingreso y 355 de hospitales de

día. Para Pagès, la situación es «grave ya que no todas las familias pueden pagar centros privados para tratar a los enfermos».

Los costes mensuales de ingreso en una clínica privada ascienden a 2.704 euros (450.000 pesetas), mientras que una plaza en un hospital de día privado cuesta 1.051 euros (175.000 pesetas al mes), informa Europa Press.

Catalunya té una despesa sanitària per càpita un 8% superior a l'espanyola

Un estudi conclou que l'autonomia millora el sistema sanitari

Vicenç Relats

BARCELONA

La sanitat pública catalana ha experimentat un augment de la despesa per càpita un 8% superior a la mitjana espanyola, que es va situar en el 76,9% en el període 1991-99, segons un estudi comparatiu de l'Institut d'Estudis Autònoms de la Generalitat, editat per la Fundació BBVA.

El País Basc i Andalusia, que són amb Catalunya les dues primeres comunitats autònomes que van accedir als traspassos en sanitat fa 20 anys, també tenen uns increments de despesa per càpita un 7,3% i un 4,3% més alts que la mitjana estatal en el mateix període.

L'estudi, presentat ahir, avalua les polítiques sanitàries a l'Estat de les autonomies i limita el camp d'anàlisi a les tres autonomies citades, a més de comparar les prestacions que s'hi ofereixen amb les que l'Insalud gestiona a 10 comunitats.

L'estudi és una obra de 20 autors dirigida per Guillem López Casanovas, catedràtic d'economia de la Universitat Pompeu Fabra. López Casanovas conclou que la descentralització de les competències en sanitat "no ha qüestionat el sistema sanitari espanyol, sinó que l'ha legitimat i perfeccionat". Amb tot, l'estudi sosté que Catalunya ofereix "un dispositiu assistencial de qualitat amb equitat territorial per accedir-hi", mentre que Euskadi mostra "ara més que mai un sistema sanitari amb un nivell elevat de recursos tecnològics que és molt valorat pels ciutadans". Per la seva part, Andalusia "registra una intensa evolució en el sistema sanitari, tant en recursos com en resultats de salut i satisfacció, tot i que partia de nivells inferiors".

L'estudi posa en relleu que a Catalunya s'usen més els serveis sanitaris que a la resta de l'Estat, per la facilitat d'accés a una xarxa d'hospitals propera.

SANITAT

El consum de medicaments genèrics només representa el 5%

El Govern aviat rebaixarà el preu de referència de 114 fàrmacs més

ANTONIO M. YAQUE
MADRID

L'ús de medicaments genèrics, impulsat amb la finalitat de rebaixar la factura farmacèutica, no s'acaba de consolidar a Espanya. Al complir-se un any de l'entrada en vigor del decret que va establir els preus de referència, la seva quota de mercat amb prou feines arriba al 5%, segons dades del Ministeri de Sanitat, i del 3,5%, segons els fabricants. La diferència es deu al fet que aquests últims inclouen tot el mercat farmacèutic i no només el subvencionat. Sanitat esperava arribar al 7% del mercat.

El decret de preus de referència va fixar l'import màxim que el Sistema Nacional de Salut estava disposat a pagar per cada fàrmac. Al principi va afavorir la venda de genèrics. Però els laboratoris van reaccionar i van rebaixar el preu dels seus pro-

ductes fins a situar-los dins del marge marcat per la llei. Així van aconseguir que les seves especialitats competissin amb els genèrics.

«El consum és molt baix, sobretot si es compara amb Europa. En alguns països com la Gran Bretanya i Alemanya arriba al 50%», reconeix un portaveu de Sanitat.

28.000 MILIONS / El departament que dirigeix Celia Villalobos segueix considerant una prioritat fomentar-ne el consum. Amb aquest objectiu publicarà abans de final d'any una ordre ministerial que rebaixarà els preus de referència de 27 nous conjunts de fàrmacs.

La mesura, amb què es persegueix un estalvi anual de 28.000 milions de pessetes (168 milions d'euros), afectarà 114 presentacions, que compten amb genèrics equivalents. Entre ells figuren dues amoxicil·lines (antibiòtics), un diclofenac (analgèsic antiinflamatori), un omeprazole (úlcères) i dos lovastatines (circulació). Els preus oscil·len entre les 3.933 pessetes (23,64 euros) i les 322 pessetes (1,94 euros).

«De cap manera són fàrmacs de segona. S'ha d'acabar amb les re-



►► Un farmacèutic agafa un genèric.

ELEONORA PONS

ticències», van coincidir Pedro Capilla, president del Consell General de Col·legis de Farmacèutics, i Pedro Hinojosa, secretari general de la Unió de Consumidors d'Espanya (UCE).

Les dues organitzacions han llançat una campanya als usuaris

per convèncer-los que fomentar-ne l'ús beneficia a tothom, ja que l'estalvi en la factura permetrà altres prestacions. Insisteixen que aquests medicaments «ofereixen les mateixes garanties, seguretat i eficàcia» que els de marca. ■

La Generalitat dice que deberían formarse sesenta como mínimo

Cataluña sólo forma seis geriatras al año pese al envejecimiento de la población

MIQUEL NOGUER, Barcelona
Los hospitales catalanes, centros geriátricos y servicios de atención a los mayores se enfrentan a un nuevo problema. Cataluña, con casi el 20% de su población por encima de los 65 años, no tiene suficientes médicos geriatras. La caren-

cia de estos profesionales preocupa a los responsables del Departamento de Sanidad y a los sindicatos del sector. Pero la Generalitat no sabe cómo afrontar la falta de estos profesionales, ya que los hospitales de Cataluña sólo pueden formar a seis especialistas por año.

El médico geriatra es una figura cada vez más necesaria dentro de los servicios sociosanitarios, ya que permite tratar a los ancianos antes de derivarlos a otros especialistas. La falta de geriatras está obligando a muchos médicos internistas y de medicina general a dedicarse a tareas que no les son propias, lo que en ocasiones colapsa estos servicios de forma innecesaria.

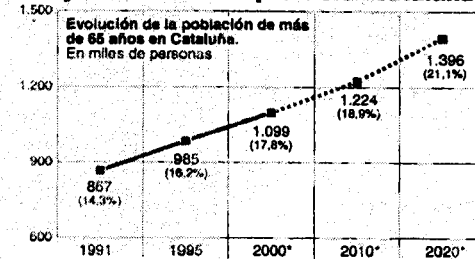
De acuerdo con el subdirector del Servicio Catalán de la Salud, Salvador Doy, el problema es grave, aunque no crítico. Doy asegura que "todos los enfermos reciben una atención correcta por parte de otros profesionales". Sin embargo, admite que la carencia de geriatras puede traer problemas a corto plazo. Paliar esta carencia, no obstante, no es fácil.

Los hospitales catalanes que forman médicos especialistas en geriatría son cuatro, pero entre todos sólo ofertan seis plazas de formación, lo que Doy califica de "ridículo". Este responsable de Sanidad cree que el número de médicos en formación debería multiplicarse "al menos por 10".

La Generalitat asegura que no puede hacer nada para solucionar este problema, pues es el Ministerio de Sanidad el que decide cuántas plazas de formación oferta en cada comunidad autónoma. Durante los últimos meses, la Administración central y la catalana se han reunido para discutir el tema, sin que de momento exista ningún acuerdo entre ambas.

Si el problema no se resuelve, la Generalitat está estudiando vías más imaginativas. Una de ellas sería contratar especialistas extranjeros tal como se hará con los médicos anestesiólogos. Pero contratar extranjeros significa homologar titulaciones, y esto suele ser difícil.

Envejecimiento de la población catalana



*Proyección. Fuente: Instituto de Estadística de Cataluña, 1999.

Personas mayores de 65 años en 2001, por comunidades

Cataluña	1.070.370
Andalucía	1.040.072
Madrid	754.587
Comunidad Valenciana	686.753
Castilla y León	545.374
Galicia	543.783
País Vasco	353.681
Castilla-La Mancha	341.180
Aragón	253.808
Asturias	229.061
Extremadura	198.551
Canarias	194.256
Baleares	123.451
Murcia	112.580
Cantabria	99.416
Navarra	97.171
La Rioja	51.319

Fuente: Instituto Nacional de Estadística

EL PAÍS

Aunque el trámite es factible, el Ministerio de Sanidad, competente en la materia, ejerce un control tan severo que acaba frustrando la mayor parte de los intentos.

Los últimos datos demográficos justifican la alarma de los responsables sanitarios. Uno de cada seis catalanes tiene más de 65 años, lo que suma una población de 1.100.000 personas. Cataluña es la comunidad española con más personas mayores y los demógrafos prevén que la diferencia aumentará todavía más los próximos años.

Desde el Sindicato de Médicos de Cataluña, Antoni Gallego lamenta que la falta de ge-

riatras se tenga que suplir con la especialización de médicos a través de formación de tercer grado. "Ésta no es forma de trabajar", afirma Gallego. De momento, la única vía que se ve factible para incrementar el número de geriatras es el Decreto de Acceso Excepcional a la profesión, aprobado en 1999. Un centenar de médicos que ejercen como geriatras sin contar con el título ven en este decreto la forma de regularizar su estatuto laboral. Pero no todos podrán hacerlo, ya que antes deberán pasar una dura prueba que se celebrará el próximo año y que, en ningún caso, garantiza poder continuar ejerciendo la profesión.

Els afiliats a la Seguretat Social marquen el rècord de 15.876.290

Hi va haver 111.017 nous cotitzants al novembre passat, en el conjunt de l'Estat

J.O./EFE/Madrid
 ● L'afiliació a la Seguretat Social es va incrementar en 111.017 persones al novembre amb relació a l'octubre, i en 640.072 nous treba-

lladors des de l'1 de gener, així es van superar les previsions que havia fet el govern estatal per aquest any en més de 275.000 persones, segons va dir ahir Gerardo Camps, secretari

d'estat de la Seguretat Social. Camps va destacar aquesta xifra com «un rècord» en un moment de desacceleració i destrucció d'ocupació en altres països industrialitzats.

L'increment d'afiliats del mes passat és el més gran aconseguit en un mes de novembre en la història d'aquest registre —que fa 17 anys que funciona— i situa el total de cotitzants en la xifra rècord de 15.876.290 persones, segons va explicar Gerardo Camps. L'augment de cotitzants beneficia especialment el règim general de la Seguretat Social i, a continuació, el règim especial d'autònoms. En el costat oposat, hi ha el règim especial de la mineria del carbó i el règim especial agrari, que han perdut afiliats tots dos.

En el règim general, els increments més elevats en termes percentuals corresponen als sectors de l'agricultura i pesca (12,27%) i al de la construcció, pro-

AFILIACIÓ A LA SEGURETAT SOCIAL ESTAT ESPANYOL 2001			
	Afiliats nov. 2001	Variació absoluta gen-nov	Variació relativa gen-nov
Règim general	11.874.195	+610.615	+5,42%
Règim especial autònoms	2.622.593	+31.493	+1,22%
Règim especial empleats de la llar	157.588	+4.625	+3,02%
Règim especial del mar	77.336	+1.621	+2,14%
Règim especial agrari	1.128.689	-6.970	-0,61%
Règim especial de la mineria i el carbó	15.889	-1.312	-7,62%
TOTAL	15.876.290	+640.072	+4,20%

EL PUNT

ducció i distribució d'energia (11,58%) fins al novembre. Per sexes, el nombre de dones afiliades va registrar un increment interanual —de novembre del 2000 a novembre del 2001— del 5,27%, contra el 2,16% d'augment de la taxa masculina en el mateix període. Tot i aquest avenç, al tancament de no-

vembre, el nombre d'afiliades era de 6.096.559 i, el d'afiliats, de 9.779.731.

Per comunitats autònomes destaca Madrid, amb un creixement de l'afiliació al novembre de 25.364 persones, seguida del País Valencià (24.412) i Andalusia (23.014).

La taxa d'afiliats de fora de la Unió Europea (UE)

—que especialment va afectar treballadors del Marroc i d'Amèrica Llatina, com l'Equador i Colòmbia— va registrar un increment interanual del 34,35%, amb 156.229 afiliats més. Els cotitzants de la UE van passar de 140.391 al desembre del 2000 a 158.975 al novembre del 2001.

El càncer de pulmó s'ha convertit en la segona causa de mort entre les dones

El tabaquisme mata cada any més de 55.000 persones a tot l'Estat

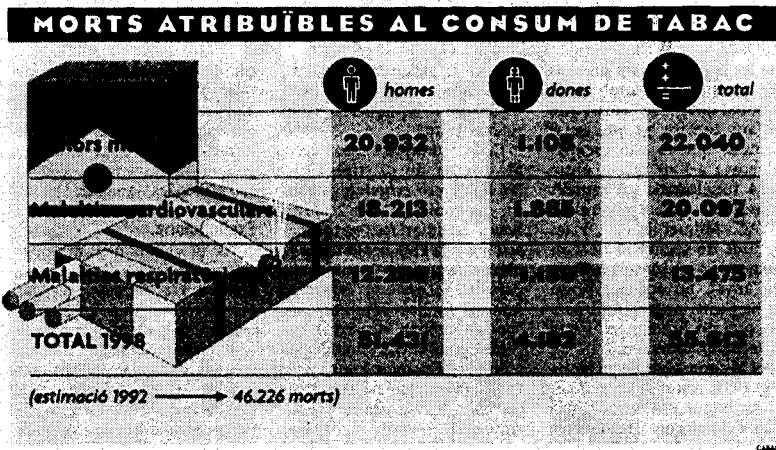
L'estimació anterior, del 1992, indicava 46.000 defuncions

Joaquim Eicacho
BARCELONA

Les estadístiques de mortalitat no fan cas de les campanyes d'informació sobre els perills del tabaquisme. El nombre de defuncions atribuïbles al tabaquisme continuen creixent i superen ja les 55.000 morts anuals a l'Estat espanyol.

Un estudi d'experts del departament de medicina preventiva i salut pública de la Universitat Autònoma de Madrid, publicat en l'últim número de la revista *Medicina Clínica*, estima que l'any 1998 es van registrar a tot l'Estat, exactament, 55.613 morts atribuïbles al consum de tabac. Un estudi anterior de característiques similars afirmava que el 1992 van morir a Espanya 46.226 persones a causa del tabaquisme. Un estudi publicat aquest any per la Generalitat indica que l'any 1997 es van produir a Catalunya 8.931 morts atribuïbles al tabac.

Aquests dos estudis paral·lels conclouen que el 16 per cent de les morts de persones més grans de 35 anys són atribuïbles al consum de tabac. Segons l'estudi estatal, el 92,5% de les morts corresponen a homes (51.431) i el 7,5% a dones (4.182). Tot i que el percentatge d'homes fumadors ha anat disminuint de mica en mica durant els últims anys, la mortalitat masculina vinculada al tabaquisme continua creixent: bàsicament per l'acumulació dels efectes d'aquest hàbit (risc acumulat) i per l'envelliment de la població. Així, el 28,3% de



El 28,3% de les morts d'homes més grans de 35 anys i el 2,5% de les morts de dones estan causades per l'hàbit de fumar

les morts registrades el 1998 entre la població masculina major de 35 anys està relacionada amb el tabac.

Entre les dones, les morts vinculades al tabaquisme van ser el 1998 del 2,5% del total de defuncions. No obstant això, els experts destaquen que "el càncer de pulmó és ja la segona causa de mort atribuïble al tabaquisme, per darrere de la

malaltia pulmonar obstructiva crònica". Aquest increment està vinculat a l'augment del nombre de dones fumadores durant els últims anys.

Les dades concretes de mort destaquen que cada any moren a Espanya 14.664 persones per càncers de tràquea, bronquis o pulmó atribuïbles al tabaquisme. Els casos de malaltia pulmonar obstructiva crònica que poden ser atribuïts al tabac van causar el 1998 un total de 11.629 morts, mentre que les cardiopaties isquèmiques atribuïbles al tabac van fer 7.116 morts més, segons l'estudi publicat aquest mes de desembre a la revista *Medicina Clínica*.

El nombre de morts per cada un dels tumors malignes, malalties respiratòries i cardiopaties ha crescut, tant en homes com en dones, des del 1992 fins

al 1998. En canvi, l'estadística indica que s'ha registrat una reducció de les morts per malalties cerebrovasculares entre la població masculina. Per sobre de les estimacions puntuals, els experts indiquen que "globalment s'ha de ressaltar que la important mortalitat atribuïble al tabaquisme actualment a Espanya situa aquest hàbit com un dels més importants problemes de salut pública, si no el que més".

En aquest sentit, els experts apunten que, "atès el progressiu envelliment de la població espanyola i el previsible increment de la població per immigració, serien necessaris esforços més decisius per aconseguir una reducció del nombre de fumadors més gran si es vol apreciar una inversió en l'epidèmia de mortalitat tabàquica".

■

■

■

■

■

■

Llengua, cultura.

espectaclesTEATRE | **BALANÇ DE LA TEMPORADA**

Musicals i comèdies impulsen la cartellera de Madrid i BCN

Les sales de les dues ciutats superen els 14.000 milions de recaptació

MANUEL MONTERO
MADRID

La gran pujada d'espectadors experimentada pel teatre a Madrid i Barcelona la temporada 1999-2000 s'ha mantingut durant la 2000-2001. Barcelona ha augmentat en 65.000 el nombre d'entrades venudes (ha passat de 2.085.744 a 2.140.458), mentre que Madrid ha baixat 28.000 espectadors (de 2.673.650 a 2.645.869). La comèdia i el musical sustenten el bon moment de la cartellera, que recapta un total de 14.271 milions a les dues ciutats: 7.996 milions (48 milions d'euros) a Madrid, i 6.275 milions de pessetes (37 milions d'euros) a Barcelona.

Aquestes dades van ser proporcionades ahir pel director general de l'Institut Nacional d'Arts Escèniques i de la Música (INAEM). Andrés Amorós, que es va referir a la situació de l'escena a Espanya amb el «moderat optimisme» que dona l'estabilitat. Una estabilitat, va dir, que no es deu «ni a la política teatral del Partit Popular ni a ningú en concret», sinó a altres factors. Amorós troba positiu que ja no es consideri el teatre com «un fenomen elitista» i que «hagi desaparegut la distinció entre espectacles de qualitat i comercials, perquè en molts casos es confonen».

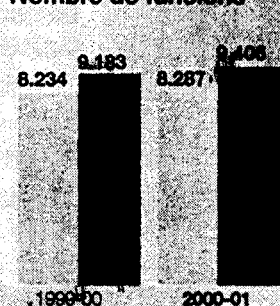
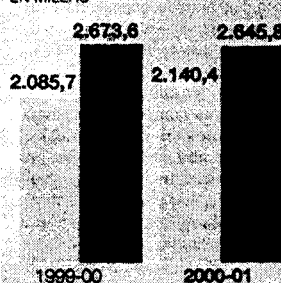
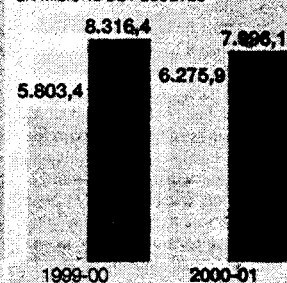
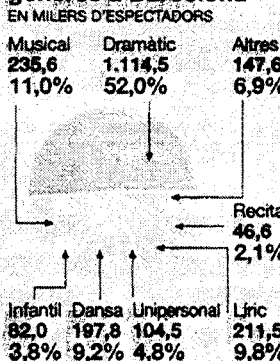
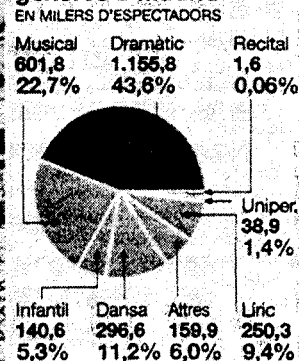
A Barcelona, la producció de més èxit de la temporada ha estat *La jaula de las locas* (Condal), que ha aconseguit 136.575 espectadors. En segon lloc, amb 127.720 espectadors, s'ha situat *Arte* (Tivoli). A continuació hi ha *Excuses!* (Romea), *Rubianes, solamente* (Capitol), *A little night music* (Novedades), *Una nit d'òpera* (Tivoli), *5 hombres.com* (Victòria), *Terra Baixa* (Teatre Nacional de Catalunya), *La bella Helena* (Victòria) i *23 centimetres* (Poliorama).

O EL LICEU, AL CAPDAVANT

Per sales, és el Gran Teatre del Liceu el que més espectadors suma, amb 252.569, seguit del Tivoli, amb 239.947, i el Victòria, amb 168.045. La temporada passada no comptabilitza el nou Teatre Lliure ni Barcelona Teatre Musical, que han iniciat

Les xifres de l'escena

BARCELONA ■ MADRID

Nombre de funcions**Espectadors EN MILERS****Recaptació EN MILIONS DE PESSETES****Espectadors per gèneres a Barcelona EN MILERS D'ESPECTADORS****Espectadors per gèneres a Madrid EN MILERS D'ESPECTADORS****LES XIFRES D'ESpanyA****10 MILIONS D'ESPECTADORS**

Fins ara, els balanços teatrals que facilita l'INAEM no van més enllà de Barcelona i Madrid. Entre les dues ciutats: sumen uns 4.800.000 espectadors, que representen gairebé la meitat del nombre total que es calcula per a tot Espanya: uns 10 milions

d'espectadors. En el pròxim balanç, l'INAEM espera incorporar a les seves dades la ciutat de València.

Andrés Amorós va aprofitar l'acte d'ahir per demanar a TVE que incorpori en la seva programació «un espai dedicat al teatre, igual que fa amb el cine i amb els llibres». Segons el director general de l'INAEM, «en una televisió pública no pot faltar un programa que s'ocupi de l'escena».

les seves activitats recentment.

A Madrid, segueix al capdavant el musical *La bella i la bestia* (Lope de Vega), amb més de 300.000 espectadors. Un altre musical, *Jekyll y Hide* (Nou Apolo), és el tercer de la llista, amb 94.613 espectadors, per darrere de la comèdia *Eloisa está debajo de un almendro* (Espanol), que ha sumat 113.743 entrades venudes. Entre els 10 primers també hi ha *Te quiero, eres perfecto... ya te cambiaré* (Marquina), *Juana la loca* (Coliseum), *La cena de los idiotas* (Infanta Isabel), *Diez negritos* (Muñoz Seca) i *Tricicle 20* (Albéniz). ○

CULTURA I ESPECTACLES

49 Bardem estrena
'Noche de Reyes'



51 'Chicas malas' al
Teatre Principal

Mal any per al llibre en català


Jordi Capdevila
BARCELONA

Els bons vents que durant anys han impulsat el llibre en català han canviat de signe. Durant el 2000, ha baixat un 12,6 per cent el nombre d'exemplars produïts i la facturació també s'ha reduït un 3,8 per cent en relació al 1999.


L'única notícia positiva en l'evolució editorial del llibre en català l'any 2000 és l'increment de títols publicats. Aquest any, les editorials catalanes van treure al mercat 7.795 títols, 534 més que el 1999. Aquest increment, però, no és res més que un miratge, ja que la tirada mitjana de cada llibre va baixar fins a 2.859 exemplars, quan el 1999 va ser de 3.511. El 1997 havia estat de 4.321. Per això el nombre total d'exemplars

El 2000 baixa la producció per quart exercici consecutiu i la facturació reula al nivell del 1998

Exemplars editats en català



Facturació en català (EN MILIONS DE PESSETES)



produïts (la suma de tots els volums que s'han publicat de cada títol) baixa dràsticament. Així tenim que el 2000 es van produir un total de 22.282.438 volums en català quan el 1997 se n'havien fet 34.468.150.

On es veu més la reducció de la producció del llibre en català és quan es compara amb el castellà. El 1997 el 26,5

per cent del total de volums produïts a Catalunya eren en català, percentatge que s'ha reduït al 18,9 per cent el 2000.

Aquestes dades s'han extret de l'Informe del Comerç Interior 2000 de Catalunya que ha fet el Gremi d'Editors de Catalunya amb l'Associació d'Editors en Llengua Catalana. En l'informe hi ha col·laborat la Federació de Gremis d'Editors d'Espanya, ja que l'estudi es va fer conjuntament amb el que es va desenvolupar a nivell estatal. L'estudi s'ha fet a partir d'una enquesta a 250 empreses editores de Catalunya i es va presentar ahir. Si bé la producció es refereix únicament

a les empreses amb seu a Catalunya, la producció i facturació és a nivell d'Estat.

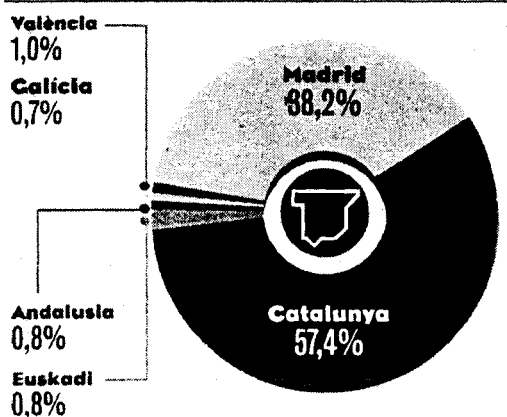
Balanc negatiu

A l'hora d'anitzar l'informe, el president del Gremi d'Editors, Jordi Úbeda es va mostrar optimista i va destacar que de l'estudi se'n dedueix que "es venen més llibres, hi ha una oferta més diversificada i el preu mitjà del llibre ha baixat. La disminució de la venda a crèdit ha estat compensada per l'augment de la venda de llibres de butxaca".

Però l'informe ve a dir que, si bé les editorials catalanes no es poden queixar del 2000, perquè continuen produint el 57,4 per

cent del total de llibres venuts a l'Estat espanyol, sí que es detecta en aquest any una mena d'estancament en relació al 1999, ja que perden un punt respecte al 58,5 de quota que tenien el 1999. La facturació total de les editorials de Catalunya en llibres va arribar als 241.419 milions de pessetes, un 2 per cent més que el 1999. Però l'estancament es mostra més en el nombre de volums produïts, 117,6 milions, un 4,6 per cent menys que el 1999.

La reducció de les vendes de llibres en català és deu a molts factors, però hi ha dos aspectes que hi influeixen molt, segons l'informe. Per una banda, l'in-



Catalunya lidera el mercat

► Malgrat perdre un 1 per cent de quota, Catalunya continua liderant el mercat editorial espanyol el 2000, amb una facturació de 241.419 milions de pessetes, que representa el 57,4 per cent del total. La facturació de Madrid està inflada perquè suma la de totes les comunitats que no tenen gremi propi, entre elles les Illes Balears i les dues Castelles.

Jordi Úbeda critica llibreries i grans superfícies el dia del seu adéu

► Jordi Úbeda va deixar ahir el càrrec de president del Gremi d'Editors de Catalunya fent una crítica a les grans superfícies i les llibreries de Barcelona per la poca presència del llibre en català en aquests punts de venda. "El llibre en català està poc representat en moltes llibreries de Barcelona i en les grans superfícies en relació a la venda que té", va afirmar Úbeda, que va afegir que només passejant per les llibreries es veu "aquesta relaxació" en relació al llibre en català. Per Úbeda, aquesta situació és general i el català continua estant trepitjat en tots els àmbits. Úbeda va anunciar que el Gremi està

preparant un informe sobre hàbits de lectura, compra i sensibilització entorn del llibre que pot oferir més pistes sobre aquest fenomen.

Jordi Úbeda es va acomiadar amb la presentació del informe, ja que a partir de l'1 de gener deixa la presidència del Gremi d'Editors, que l'ostentà Josep Maria Puig de la Bellacasa, de Planeta Multimèdia, present en la roda de premsa i que també va ficar collarada en el debat: "El quiosc no ha complert les expectatives que s'esperava en l'edició del llibre en català. Tampoc no ha funcionat mai el col·leccionable en català, que es ven majoritàriament al quiosc".

La meitat de la població considera el català com a idioma propi, al marge de l'ús real que en faci

L'ús del català guanya terreny en la relació entre pares i fills

El 20% dels que a casa parlaven castellà han canviat de llengua quan han tingut descendència

M. Ciercoles
BARCELONA

La meitat dels catalans adults utilitzen el castellà per relacionar-se amb els seus pares, mentre que el 43% hi parlen en català, el 0,8% fan servir totes dues llengües i el 5,5% es comuniquen en un altre idioma diferent. Però si s'analitza en quina llengua han establert aquestes mateixes persones la relació amb els seus fills, s'observa un canvi significatiu d'actitud que fa invertir la balança a favor del català. És en aquest esglai generacional que les opcions del català i del bilingüisme guanyen punts a costa del castellà, ja que el 51,1% d'aquests pares declaren que parlen en català amb els seus fills, mentre que el 36,3% ho fan en castellà, el 9,3% es decideixen per l'opció bilingüe i el 2,9% usen altres llengües.

Aquestes xifres formen part de l'Enquesta sobre Identitats i Usos Lingüístics elaborada per cinc sociolingüistes amb el finançament de la Fundació Jaume Bofill i el Consorci per a la Normalització Lingüística a partir de mil entrevistes realitzades durant l'any 2000. Com a gran tendència, l'estudi apunta que, en els darrers vint-i-cinc anys, el nombre de catalanòfons s'hauria mantingut força estable i fins i tot hauria augmentat lleugerament. Un increment que, segons els experts, només s'explica si una part dels que tenien el castellà com a llengua familiar han adoptat el català com a idioma propi. Paral·lelament, hi ha un descens de la població que fa uns anys només es considerava castellanòfona a favor d'un petit sector bilingüe. Actualment, el 51,5% de la població considera que la seva llengua és el català, al marge de l'ús real que en faci, i el 37,4% s'identifica amb el castellà. El 8,1% es declara bilingüe i el 2,8% parlen altres idiomes.

Transmissió intergeneracional

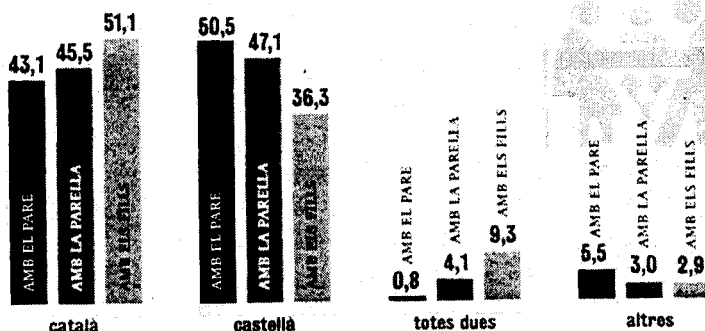
En general, els adults que parlen en català amb els seus pares ho continuen fent quan tenen fills, ja que el 93% han mantingut la transmissió intergeneracional del català, davant del 66,4% que han fet el mateix amb el castellà. Això vol dir que una part important —el 19,7%— de la població que es relaciona amb els seus progenitors en castellà hauria trenat la cadena, triant el català

per comunicar-se amb els fills. L'opció del bilingüisme també guanya punts en aquest grup, ja que el 12,7% utilitza les dues llengües quan parla amb els fills. L'adopció del català un cop es té descendència és més evident en les franges d'edat que actualment tenen entre 35 i 45 anys i fills d'entre 0 i 15 anys.

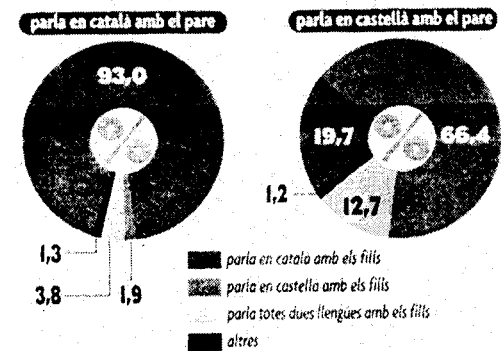
Amb tot, els autors de l'enquesta alerten que caldrà esperar entre cinc i deu anys per veure què passarà quan els joves que actualment tenen entre 15 i 24 anys comencin a tenir fills. Segons els analistes, l'opció lingüística d'aquestes generacions serà decisiva. "Cal recordar que aquests són els fills del sector d'edat amb menys ús familiar del català. Si el resultat fos el manteniment del català amb xifres del 55% o més, ja podríem afirmar que hem superat un bon entrebanc", escriuen els autors.

L'enquesta forma part d'un estudi més ampli sobre l'evolució del català a Catalunya durant els darrers vint-i-cinc anys. La principal conclusió del treball, segons destaca una de les autores, Noemi Ubach, és que el futur del català presenta un gran interrogant. "La situació actual ens diu que el català és la llengua pròpia de la meitat de la població i que té un índex d'ús del 50%. A partir d'aquí, el

LLENGUA PARLADA EN L'ÀMBIT FAMILIAR



EVOLUCIÓ GENERACIONAL



futur dependrà molt de l'actitud de les generacions futures". Els autors valoren molt positivament la taxa actual d'ús del català, sobretot tenint en

compte que l'arribada de més de dos milions d'immigrants als anys seixanta es va donar en un context polític del tot advers a la integració lingüística.

Informació per als estrangers

La Fundació Jaume Bofill, amb la col·laboració d'una vintena d'entitats catalanes del món cultural i universitari, acaba de publicar *Convivència a Catalunya: Languages living together*, un volum escrit en anglès que pretén acostar la realitat lingüística de Catalunya al lector estranger no especialitzat. L'autora, Jacqueline Hall, va ser la primera graduada en literatura catalana contemporània a Oxford i, a més de viure a París i al Quebec, ha passat vint anys de la seva vida a Catalunya.

El domini escrit continua sent l'assignatura pendent

Fora de l'àmbit familiar, els factors van plantejar als enquestats quina llengua utilitzarien en set situacions hipotètiques diferents, sis de les quals requerien compe-

tències lingüístiques orals i només una, domini escrit. En tots els casos l'opció més triada —sempre al voltant del 50%— va ser el català, excepte en el supòsit "si escrius una

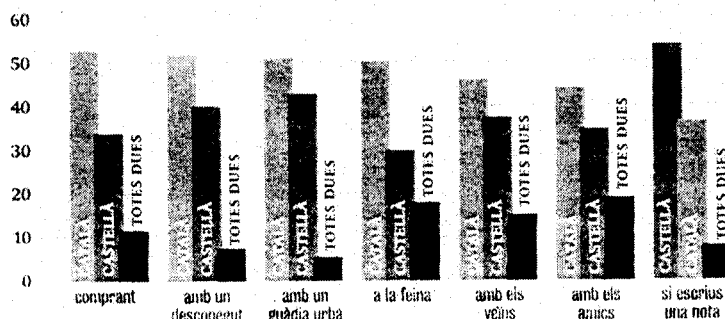
nota", en què el percentatge baixa al 37% en benefici del castellà, que és utilitzat pel 53,8%. Aquest índex s'adiu amb l'important percentatge de persones que encara no te-

nen un domini de l'escriptura del català.

Pel que fa a l'ús oral de cadascuna de les llengües, s'observa que l'ús del català tendeix a augmentar lleugerament en situacions més personals i on les connotacions afectives són menors. Així, per exemple, tot i que l'opció del català sempre és majoritària, és més elevada en casos com ara anar a comprar o parlar amb un desconegut que no pas en situacions més "íntimes", com la relació amb els veïns i amb els amics.

Les relacions laborals és l'àmbit on l'opció del castellà perd més punts i ho fa, principalment, a favor del bilingüisme. Sembla que la feina seria el context que aquells que no consideren el català com la seva llengua troben més favorable per fer el canvi i utilitzar-lo.

ÚS LINGÜÍSTIC EN DIVERSES SITUACIONS



Sociedad



Joan Caball
COORDINADOR DE UNIÓN DE PAGOSOS
Los sindicatos critican al Departament d'Agricultura porque no actuó con la suficiente eficacia ante los focos de peste porcina en Osona

LA EVOLUCIÓN DE LAS NUEVAS TECNOLOGÍAS

Yahoo! enmienda a Harry Potter

El mayor portal de Internet lanzará una versión en lengua catalana


Usos e idiomas en la red

Porcentaje de población que utiliza Internet. Datos de mayo del 2001

Castilla/La Mancha	11,2
Galicia	12,0
Aragón	13,5
Extremadura	13,7
Castilla y León	14,3
Murcia	14,8
Cantabria	15,6
Andalucía	16,6
Cantabria	17,5
Navarra	18,5
Asturias	19,1
C. Valenciano	20,1
Baleares	20,3
Isla de Yuboo	20,7
Madrid	22,8
La Rioja	22,9
Cataluña	24,8



En junio del 2000, el catalán era la decimonovena lengua en la red por volumen de contenidos. Pero su peso, en relación con su número de hablantes, es sensiblemente superior al de otras lenguas



IDIOMA	PÁGINAS WEB	HABLANTES
1 Inglés	214.250.996	322.000.000
2 Japonés	18.335.739	125.000.000
3 Alemán	18.069.744	98.000.000
4 Chino	12.113.803	885.000.000
5 Francés	9.262.663	72.000.000
6 Castellano	7.573.064	337.000.000
7 Ruso	5.900.956	170.000.000
8 Italiano	4.883.497	37.000.000
9 Portugués	4.291.237	170.000.000
10 Coreano	4.046.530	75.000.000
11 Holandés	3.161.844	20.000.000
12 Sueco	2.929.241	9.000.000
13 Danés	1.374.886	5.326.000
14 Noruego	1.259.189	5.000.000
15 Finlandés	1.198.956	6.000.000
16 Checo	991.075	12.000.000
17 Polaco	848.672	44.000.000
18 Húngaro	498.625	14.500.000
19 Catalán	443.301	6.565.000
20 Turco	430.996	59.000.000

Datos de junio del 2000

de la multinacional norteamericana se que paulatinamente tenga el mismo rango y servicios que el resto de portales territoriales que ha abierto la compañía en todo el mundo. Yahoo! es uno de los grandes portales de Internet y su iniciativa es única entre el resto de grandes compañías del sector, como Terra, que no tiene portal en catalán pese a tener su sede en Barcelona. "La idea original es de Yahoo! y han hecho falta dos años para que el proyecto madurase completamente. Yahoo! en catalán servirá para impulsar el uso de esta lengua en Internet y para que se convierta en

El portal funcionará en febrero y constituye una iniciativa única entre las grandes multinacionales

La mayor parte de la financiación del proyecto corresponde a las administraciones

un centro importante desde el punto de vista de los negocios y de la comunicación 'on-line'. Nuestros estudios dicen que así será y por eso el portal en catalán tendrá la misma calidad que los que hemos creado en Italia, Francia o España", explicó Alberto Díaz, director de negocio de Yahoo! España. La idea partió de Yahoo!, pero la financiación sale mayoritariamente de la Administración: de 100 millones de presupuesto, la Generalitat aportará 30; Andorra, 15 millones, y Baleares, otros 15. El resto de la aportación corresponderá a Nominalia, la Corporació Catalana de Ràdio i Televisió y la propia Yahoo! Los contenidos serán elaborados en Barcelona, Madrid y Estados Unidos.

El servicio, que tendrá también contenidos de pago, empezará a funcionar en febrero. Ayer se firmó el acuerdo para lanzar el proyecto en un acto en el que participaron el presidente de la Generalitat, Jordi Pujol; el balear, Francesc Antich, y el de Andorra, Marc Forné. Pujol recordó el alto índice de penetración de la red en Cataluña frente a la media española. El catalán es la lengua número 19 en un ranking de contenidos elaborado el pasado año con unas 450.000 páginas web, aunque los últimos datos la situarían en el lugar 18 con 750.000 páginas. Diversas fuentes confirmaron que el Gobierno valenciano estaba informado del proyecto, pero que no había decidido participar en él.

■ La decisión de la multinacional norteamericana supone un gran impulso para la presencia del catalán en Internet, donde hoy es la decimonovena lengua

ALEX BARNET

BARCELONA. - Yahoo!, el portal más antiguo y visitado de Internet, tendrá su versión en catalán. El Yahoo! catalán, que estará disponible en la dirección encatala.yahoo.com a partir de febrero, supone un importante espaldarazo a la presencia de este idioma en Internet, especialmente en un momento en el que ha sido cuestionado en otros ámbitos como el cinematográfico, con la polémica sobre el doblaje de "Harry Potter". El servicio permitirá el acceso a un directorio de sitios web en catalán y la recepción de noticias, y la intención

Recetas para escapar de la crisis

Yahoo!, creado en 1994 por Jerry Yang y David Filo, entonces un par de estudiantes -hoy millonarios- de la Universidad de Stanford, es una de las firmas emblemáticas de Internet. Empezó como buscador y tras incorporar diversos servicios se ha convertido en el portal más conocido de la red, con 123 millones de visitantes durante septiembre.

Con todo, el bajón de la publicidad en la red le ha arrastrado a los números rojos. En el tercer trimestre de este año ha perdido 24,1

millones de dólares -unos 4.500 millones de pesetas- frente a los 47,7 millones -casi 9.000 millones de pesetas- de beneficios que obtuvo en el mismo periodo del año anterior. Las medidas tomadas por la compañía norteamericana para contrarrestar esta tendencia incluyen 400 despidos, la eliminación de numerosas divisiones -que han pasado de 48 a 6- y el inicio de servicios de pago.

Entre estos últimos figuran los servicios de búsqueda patrocinados -diferenciados de los normales y

en los que Yahoo! cobra de los anunciantes- y el cobro de tasas por las transacciones que se realizan a través de su sistema de subastas.

La apertura de portales locales se presenta como una vía para expandir el negocio y abrir nuevos mercados para una compañía que ya está presente en Estados Unidos, Alemania, Dinamarca, Francia, Italia, Noruega, Reino Unido, Suecia, España, Argentina, México, Brasil, Australia, Canadá, China, Corea, Hong Kong, Singapur, Taiwán e India.

Un 51,5 per cent de la població considera el català com a llengua pròpia

Un 37,4% s'identifica amb el castellà i el 8,1% es considera bilingüe

L.G. / Santa Coloma de Gramenet
 ● Un 51,5% de la població de Catalunya considera el català com a llengua pròpia, dels quals un 20% correspon a persones que van tenir com a llengua familiar d'origen el castellà. El castellà és la llengua


pròpia per a un 37,4% de la població, mentre que el 8,1% es defineix bilingüe. Són conclusions de l'estudi *Entre l'esperança i el neguit. El català a Catalunya. Coneixements, usos, actituds i identitats lingüístiques*, premiat per Òmnium Cultural.

L'estudi conclou que en els darrers 25 anys s'ha produït una integració lingüística d'una part de la població que tenia el castellà com a llengua familiar, al voltant d'un 20% corresponent a immigrants de la resta de l'Estat vinguts a Catalunya durant les dècades dels 60 i 70 o als seus fills. I els catalanòfons —es diferencien dels catalanoparlants perquè no només parlen català sinó que el consideren com a llengua pròpia— han mantingut la seva llengua tant en la transmissió familiar com en les converses del mateix grup lingüístic. No s'ha perdut, però tampoc no es pot parlar d'un guany absolut. Si d'una banda s'ha crescut

en el coneixement de la llengua, això no s'ha traduït en un increment en els usos. Els joves fills d'immigrants, per exemple, són els que han avançat més en el coneixement, tot i que la majoria veu natural ser català i expressar-se en castellà. D'altra banda, també són els joves els més reticents que creixi l'ús del català. Els usos, a més, no són homogènis. Es demostra, per exemple, en les converses bilingües. Un 69,8% dels enquestats catalanòfons afirmen que canvien al castellà quan el seu interlocutor el parla i només un 22,8% continua fent-ho en català. Mentre que un 52% dels castellanòfons enquestats afirma que s'adapta al


català si algú se'ls dirigeix parlant en aquesta llengua. Els usos no només canvien en funció de l'interlocutor, sinó també segons el context i la situació. Una majoria dels que afirmen que no parlen català (un 40%) no ho fan perquè en el seu entorn ningú el parla i més d'un 20% perquè té por de fer-ho malament. I també canvia segons la situació: al voltant d'un 50% utilitzen majoritàriament a l'hora de comprar, de parlar amb un desconegut, a la feina, amb els veïns o amb els amics —amb oscil·lacions en cadascun del cas—, mentre que una majoria (53,8%) ho fan en castellà quan es tracta d'escriure una nota.

IDENTITAT, ACTITUD I USOS LINGÜÍSTICS




USOS NO FAMILIARS

Vostè parla català?




Si vostè no parla català és perquè...




HABITS EN CONVERSES BILINGÜES

Què fa si vostè parla en català i li contesten en castellà (pregunta formulada als catalanòfons)



Què fa si vostè parla en català i li contesten en castellà (pregunta formulada als castellanòfons)



(*) Font: GHS 2000. Col·lectiu de Recerca Sociolingüística. Dades de l'any 2000 referents a la població de Catalunya i de les ciutats de l'Hospitalet de Llobregat, Sabadell i Manresa.

El consumo de cine español ha subido un 8% en el último año

■ Gracias al impacto de películas como "Los otros" o "Torrente 2", el cine de Estados Unidos desciende del 81,5% al 63%

DIEGO MUÑOZ

MADRID. - La cuota de mercado del cine español se ha situado durante el mes de noviembre en el 18,74 por ciento del total de espectadores, según datos del Instituto de la Cinematografía (ICAA) del Ministerio de Educación, Cultura y Deportes. Eso significa un aumento de ocho puntos con relación al mismo periodo del año anterior.

Este aumento de la cuota de pantalla del cine español ha supuesto un detrimento para el cine norteamericano en España, que ha pasado en el mismo periodo del 81,5 por ciento al 63,4 por ciento.

El incremento de la cuota de mercado del cine español se debe, principalmente, al éxito arrollador de dos películas: "Los otros", de Alejandro Amenábar, que lleva ya recaudados más de 3.800 millones de pesetas, y "Torrente 2. Misión en



DANI DUCH

Victoria Abril y Penélope Cruz, protagonistas de "Sin noticias de Dios"

Marbella", que consiguió 3.600 millones de pesetas. La recaudación total de enero a noviembre de 2001 ha rebasado los 84.000 millones de pesetas, de los cuales 15.700 millones han sido para películas españolas, mientras que más de 68.000 millones corresponden a películas extranjeras, sobre todo de EE.UU.

La tercera película con mayor recaudación fue "El diario de Bridget Jones", de Sharon Maguire, que recaudó más de 2.180 millones de pesetas, seguida de cerca por "El regre-

so de la momia", "El planeta de los simios". "Shrek", "Hannibal" y "En qué piensan las mujeres".

Estos días la cartelera barcelonesa cuenta con 16 películas españolas de estreno. Los últimos títulos en incorporarse han sido, esta misma semana, el documental "Los niños de Rusia", de Jaime Camino; "Nómadas", de Gonzalo López-Gallego, y "Sin noticias de Dios", de Agustín Díaz Yanes, protagonizada por las actrices Victoria Abril y Penélope Cruz.●

Sólo el 2% de los espectadores opta por la versión con subtítulos catalanes de 'Harry Potter'

EL PAÍS, Barcelona

La versión de *Harry Potter* subtitulada en catalán no triunfa. Menos del 2% de los espectadores del filme que narra las aventuras del pequeño aprendiz de brujo —en concreto, el 1,7%— ha elegido esa opción. Según datos facilitados por la empresa distribuidora de la película, Warner Sogefilms, hasta el lunes la recaudación de las siete copias que se exhiben en Cataluña de dicha versión sumaba la cifra de 3.250.710 pesetas, y la habían visto un total de 3.914 espectadores. En cambio, el taquillaje de la versión de *Harry Potter* doblada al castellano —con 76 copias— ascendía a 183.549.000 pesetas.

Para que la oferta resultara equilibrada, habida cuenta de que son muchas más las copias que se exhiben de la película en castellano, la versión subtitulada en catalán habría tenido que ser vista por el 8,4% de los espectadores, un porcentaje muy superior al 1,7% registrado.


Datos de Barcelona

En cuanto a las cuatro copias distribuidas en la ciudad de Barcelona del filme basado en el personaje de J. K. Rowling con subtítulos en catalán, el porcentaje de espectadores subía ligeramente, hasta el 2,3%. La recaudación en las salas que las exhiben —Warner La Maquinista, Rex, Cinesa-Diagonal, y AMC-Diagonal Mar— suma 1.492.575 pesetas, en tanto que las 22 copias que se proyectan de la versión en castellano han ingresado un total de 62.810.000 pesetas. En este caso, la media equilibrada entre las dos versiones habría tenido que ser del 15,3%.

Además de las cuatro copias distribuidas en Barcelona y de las tres en Girona (Albéniz Cines), Tarragona (Oscar Les Gavarres) y Lleida (Bonaire), hay aún otra copia subtitulada en catalán de la película *Harry Potter* que se exhibe en Palma de Mallorca. Ésta había reunido hasta el lunes 528 espectadores y recaudado 346.900 pesetas.

Las cifras de taquillaje del filme en toda España —incluida Cataluña— son abrumadoras. Hasta el lunes, las 375 copias de la película *Harry Potter* habían recaudado hasta el pasado lunes 831.596.000 pesetas.

Muchos de los espectadores del filme han elegido la opción de compra anticipada. Serviticket, empresa filial de La Caixa, ha vendido un total de 360.000 entradas de la película en toda España, informa Efe. Desde el pasado 26 de noviembre, cuando se pusieron a la venta, hasta ayer, se han adquirido estas localidades a través de los diferentes canales de Serviticket. Así, ServiCaixa ha vendido 40.927 entradas; Internet, 12.089, y el servicio telefónico, 48.974; mientras que las taquillas han vendido anticipadamente 256.118 localidades. Eso significa que una de cada tres butacas se ha adquirido con reserva anticipada. La venta de entradas a través de Serviticket en septiembre de este año ha aumentado el 7,5% respecto al mismo periodo del ejercicio anterior.



Comunicació, ciència, tecnologia.

Un grup de recerca de la URL presenta els resultats de 'La violència en la mirada'

La violència a la TV influeix poc en els infants, segons un nou estudi

El treball trenca amb els prejudicis sobre la repercussió del mitjà


Mar Ferrando
BARCELONA

Els infants saben discernir la violència real de la ficció quan miren la televisió, fet que permet valorar positivament la baixa influència d'aquest mitjà de comunicació en els més petits quan miren sèries, pel·lícules i dibuixos animats a la petita pantalla. Aquesta és una de les conclusions que el grup de recerca Violència i Televisió de la Facultat de Ciències de la Comunicació de la Universitat Ramon Llull (URL) està acabant de perfilar en la segona fase d'un estudi encarregat pel Consell de l'Audiovisual de Catalunya (CAC).

La influència dels mitjans de comunicació en la violència no està provat, tot i que ha estat molt estudiat entre experts de diverses disciplines. Aquest debat ètic i social sobre les causes que promouen la violència i el grau de responsabilitat que la societat atribueix a la televisió és una de les qüestions que ha analitzat el grup de recerca, que aquesta setmana ha presentat el llibre *La violència en la mirada* (Ed. Tripodos), en què es recull el treball teòric sobre la influència de la televisió en les conductes violentes.

Un observatori

El llibre presenta diferents teories de la comunicació, en què es defineixen els tipus de violència existents i una metodologia d'observació per avalu-



Unes nenes d'una escola de Barcelona miren un programa de televisió

ar la violència a la televisió. A més, s'inclouen cinc propostes d'actuació, entre les quals la creació d'un Observatori sobre la Violència Mediàtica.

Una de les particularitats del treball d'investigació és la seva interdisciplinarietat, ja que el grup de la URL està format per la psicòloga Pilar Medina, la filòloga Sue Aran, el periodista Francesc Barata i el sociòleg Jordi Busquet.

El coordinador del grup, Jordi Busquet, afirma que un dels objectius del llibre és "convidar a superar els prejudicis i els estereotips existents que assenyalen la televisió

com a principal origen de tots els mals". "Ni s'ha de magnificar la televisió com a culpable dels mals del món ni mitificar-la dient que és educativa", assenyalava Busquet. Barata va recordar que a la societat hi ha diferents sensibilitats socials sobre la violència, mentre Medina va assenyalar que la violència és una construcció històrica i que ja existia abans de la televisió.

El coordinador del grup de recerca considera que no hi ha cap evidència ni estudis concloents que diguin que "les imatges violentes tinguin una repercussió molt gran, sobre-

tot entre els més petits". Precisament aquest és l'objectiu de la segona fase de la investigació: conèixer el grau d'influència de la violència televisiva en els infants. De moment, han recollit dades quantitatives sobre l'ús que fan de la televisió nens i nens entre 7 i 12 anys, amb una mostra de 500 enquestes. Després, els infants han visionat pel·lícules i sèries de ficció amb imatges de violència per després poder avaluar-ne la repercussió. Segons Aran, la majoria d'infants saben que la violència més greu "és la del món real".

El Gobierno reconoce que no se gasta todo el dinero presupuestado para Info XXI

El PSOE calcula que la ejecución del plan en el año 2000 no pasó del 41% ● Baudilio Tomé niega el incumplimiento del programa 'Internet para todos' ● España, a la cola de Europa en desarrollo tecnológico

JAVIER MARTÍN

España es pobre, pero le sobra el dinero. España está subdesarrollada tecnológicamente. Pero tanto en 2000 como en 2001 el Gobierno no se gasta todo el dinero presupuestado para el desarrollo tecnológico, según reconoció Baudilio Tomé, secretario de Estado de Telecomunicaciones.

En su comparecencia la semana pasada en el Congreso de los Diputados, Tomé (en ausencia de la ministra Anna Biruslés), admitió que de los planes de Info XXI para el año 2000 se había ejecutado el 82,3%.

Tomé anunció que del año 2001 al 2003 el Gobierno se gastará en Info XXI 1,1 billones de pesetas. Tomé desglosó, ministro por ministro, lo más importante que habían hecho en el año 2001. Por ejemplo, el portal Administración ha recibido "más de 800.000 visitas en dos meses"; en un portal del Ministerio de Transportes, "se recogen los derechos de los pasajeros", o la posibilidad de declarar la renta por red, algo anterior al plan Info XXI.

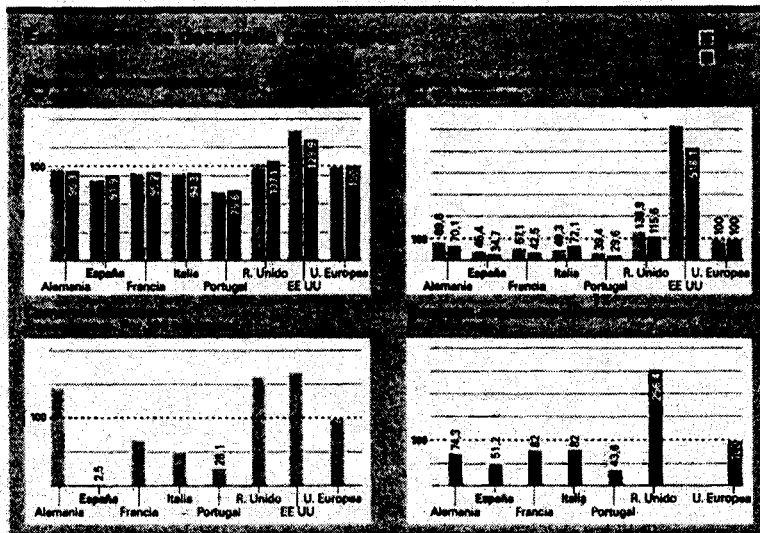
Tomé puso fecha a alguna de sus promesas: el DNI electrónico, "en el primer semestre de 2002 habrá experiencias", dijo. La misma fecha dio para que se complete la académica RedIris a 2,2 gigas, o para que Administración.es esté en los otros idiomas del Estado.

Tomé resumió el estado de los 305 proyectos del Ministerio de Ciencia y Tecnología para llevar la Sociedad de la Información a toda España. De las 305 acciones, 45 están "en estudio"; 46 "en definición"; 27 "en contratación"; 89 "en ejecución" y 98 "son un producto-servicio operativo". Es decir, el 68% de los proyectos están sin cumplir.

La diputada Francisca Pleguezuelos (PSOE), en combinación con el senador Félix Lavilla, ha estado más de un año rastreando y preguntando departamento por departamento para intentar conocer el desarrollo de cada uno de esos 305 planes sobre Tecnologías de la Información. Su conclusión dista de la de Tomé: sólo se ejecutó el pasado año el 41%. "Y eso contando con que meten en los programas de Tecnología hasta los sueldos de los funcionarios", manifestó Pleguezuelos.

La diputada socialista puso de relieve que de los 39 parámetros utilizados para medir el desarrollo tecnológico de un país, España se encuentra en último lugar en 12 de ellos y en otros 17 está entre los tres últimos. España sólo brilla allí donde nada tiene que ver el Gobierno: los cajeros automáticos.

España, según el estudio realizado por SEDISI y el propio Ministerio, está a la cola de Europa en parámetros tan importantes como el de empleados de empresas que usan PC, en transacciones de comercio electrónico o en profesores con acceso a Internet en clase.



Fuente: Ministerio de Ciencia y Tecnología y SEDISI.

EL PAÍS

El servicio de estudios del BBVA critica el escaso desarrollo del plan

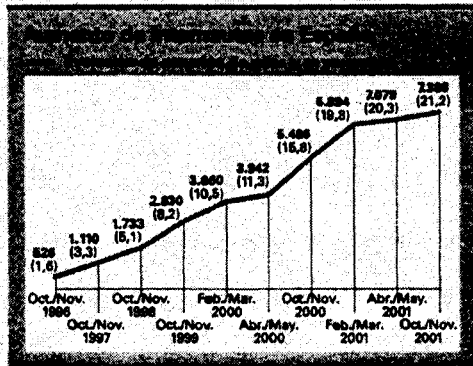
J. M.

Las críticas a Info XXI, que va a gastar 1,1 billones de pesetas en tres años, no llegan sólo de los partidos políticos. El banco BBVA, en uno de sus estudios, alerta del "escaso desarrollo del plan".

En su estudio *Info XXI: escaso desarrollo, insuficiente información*, el banco advierte de que los avances en los últimos años se antojan insuficientes sobre la base de comparaciones internacionales.

Las críticas coinciden con las de los políticos de la oposición: hay muy poca información del desarrollo del plan.

"Transcurridos nueve meses, existe un creciente consenso entre las principales asociaciones del sector TIC, así como en centros de estudios especializados (Fundación CO-TEC) en juzgar su desempeño como modesto", dice el informe. "Los iniciales problemas de concreción de la mayoría de las políticas apenas se han subsanado. Además, tampoco se dispone de información más detallada sobre la asignación de recursos y grado de ejecución de las iniciativas, ni sobre la evolución de las negociaciones y acuer-



Fuente: AINC.

EL PAÍS

dos entre la Administración Central, administraciones territoriales y sector privado".

"Pero quizá la laguna más importante se concentra en la regulación del comercio electrónico. Es una necesidad básica para el desarrollo de la Sociedad de la Información en España, al regular la responsabilidad de los prestadores de servicios, la determinación de sus obligaciones y los derechos de los consumidores y usuarios. El vigor encomiable de los inicios, así como el muy acertado proceso

de elaboración mediante consulta pública no puede compensar el retraso que está sufriendo en los últimos meses".

"El plan Info XXI es un marco adecuado para el desarrollo de la Sociedad de la Información cuyos resultados son bastante modestos hasta la fecha", concluye el banco. "La reducción del diferencial que España acumula, no sólo respecto a EE UU, sino también con la mayoría de la UE exige un mayor empuje".

BBVA: www.bbva.es

El debate parlamentario rozó el escepticismo cuando a la crítica de Pleguezuelos de que España es la última en gasto per cápita en telecomunicaciones (uno de los índices que miden el desarrollo de un país) Tomé contestó: "Este Gobierno no está por gastar más, está por gastar menos, está porque baje el recibo del teléfono y el recibo de acceso a Internet". Cuando la diputada le recordó que algu-

nas comunidades consiguen mejores ofertas de conexión que la del Gobierno, Tomé contestó: "Eso hay que denunciarlo ante la CMT".

Pese a la suspensión este año del curso *Internet para todos*, que iba a enseñar Internet a un millón de españoles, Tomé negó todo: "Ni parón, ni suspensión, ni renuncia". Lo que hay, según Tomé, es "un proceso de contratación de asistencia técni-

ca para el seguimiento del proyecto".

Un gasto de 1,1 billones de pesetas para sacar a España del subdesarrollo tecnológico no despertó la curiosidad de los otros partidos, salvo la del PSOE. No intervino IU, ni PNV, ni Coalición Canaria. Sólo Jordi Gené (CIU) habló para pedir un pacto nacional y agradecer la presencia del señor Tomé en el Congreso.

Actualidad y datos prácticos en el sitio de la presidencia española de la UE

MIRIAM REDONDO

Cada semestre, un país comunitario toma la batuta de las reformas y asume la presidencia de la Unión Europea (UE). A España le toca el 1 de enero. Seis meses marcados por el euro y por una ofensiva diplomática que tendrán su reflejo en Internet. Un sitio oficial —disponible en español, inglés y francés— ofrecerá información actualizada, retransmisión de ruedas de prensa y servicios de utilidad para los visitantes extranjeros.

La página dedica atenciones específicas a los periodistas extranjeros. Ofrece reportajes de los cónclaves previstos, los puntos de debate y datos prácticos de la ciudad en la que se celebran. También podrán acreditarse, reservar hoteles y conocer el tiempo de la ciudad a visitar. También pueden enviar postales electrónicas o suscribirse a la lista de correo, PDA o móvil para recibir los resúmenes que han elegido de la prensa europea.

Hay tres apartados especiales sobre el euro, la Unión Europea y España. En el canal de debate, conocidos intelectuales expresarán su opinión sobre la actualidad. Además, con el objetivo de aligerar la densa información comunitaria se primarán las imágenes y las infografías.

PRENSA ESPAÑOLA: www.es2002.es

Las ventas en Red perderán 11.600 millones en Navidad por fallos de diseño

FERNANDO GARCÍA

Una venta en Internet se puede perder por un mal clic. Un estudio de Xperience Consulting, una consultora que mide la experiencia del internauta en la red, asegura que los comercios electrónicos en España perderán 11.600 millones de pesetas en Navidad por problemas con la usabilidad. Según el estudio, un 20% de los compradores abandona el proceso de registro y compra antes de finalizarlo. La consultora lo llama "pérdidas silenciosas". Para llegar a las conclusiones, Xperience realizó más de 200 test a compradores y se han tenido en cuenta las estimaciones de la AECCE, en las que se prevé que los comercios electrónicos facturen estas navidades unos 29.000 millones de pesetas.

El estudio revela que el 50% deja el proceso de compra antes de finalizarlo y un 40% de los que lo abandonan lo hacen por aspectos sobre la complejidad y la dificultad de la compra en Internet. Las principales causas de abandono son: obligación de registrarse, la petición de demasiados datos personales, la falta de información sobre costes de gastos de envío, devoluciones o tiempo de entrega y la inseguridad del cliente para facilitar los datos de la tarjeta de crédito.

INFORME: www.xperienceconsulting.com

Comercio Es un freno grave a la venta por Internet, según la consultora Xperience

El 50% de los usuarios renuncia a hacer compras por problemas de navegación

Los negocios electrónicos dejarán de ganar durante estas Navidades 11.600 millones de pesetas a consecuencia de las dificultades que encuentran los usuarios en su proceso de compra a través de las tiendas virtuales, según un estudio de la consultora Xperience Consulting. El 50% de los usuarios abandonará la compra antes de finalizarla, debido a que el proceso de adquisición no será fácil ni intuitivo.

Mérida Corchón Barcelona

Miles de internautas en España utilizarán por primera vez la Red estas Navidades para comprar su primer regalo virtual en alguna de las tiendas electrónicas que operan en España. Sin embargo, aspectos como la complejidad del proceso de compra y la falta de información sobre el producto frenarán a los internautas en la compra final, lo que impedirá a los comercios electrónicos ingresar 11.600 millones de pesetas (69,72 millones de euros). El estudio de la consultora Xperience Consulting concluye que un 50% de los usuarios abandona la compra antes de finalizarla y, de ellos, el 40% lo realiza por las dificultades que encuentra en su compra por la web.

Según las conclusiones del estudio de Xperience Consulting, basadas en datos de la Asociación Española de Comercio Electrónico (AECE), las ventas durante estas fiestas alcanzarán 29.000 millones de pesetas (174,29 millones de euros), aunque si se solventaran los problemas de usabilidad que se originan en los comercios electrónicos, las tiendas virtuales podrían ingresar hasta 40.600 millones de pesetas (244,01 millones de euros).

El director general de Xperience Consulting, Alfonso de la Nuez, asegura que "en España sí existe una intención de compra a través de la



El director general de Xperience Consulting, Alfonso de la Nuez.

Más del 60% de los usuarios abandona la compra tras permanecer ante la pantalla más de ocho segundos sin que cargue la página

Red y a la vez un deseo de vender mediante ella. Sin embargo, cuando la navegación resulta lenta o compleja, el usuario sufre una mala experiencia y se produce una pérdida, que llamamos silenciosa".

De hecho, los internautas valoran mejor la usabilidad que el descuento en precios, ya que un 80% de los usuarios prefiere solventar los problemas que encuentra en su navegación por encima de precios especiales. Si la es-

casez de información en los negocios electrónicos es un elemento que incide de manera negativa en el proceso de adquisición de un producto, ya que en numerosas ocasiones no se ofrece información sobre tiempo de entrega del producto o gastos de envío, el exceso de datos también puede perjudicar la compra en línea.

Alfonso de la Nuez opina que el internauta ha de acceder a la información de manera "gradual y sin acumulación excesiva de datos". Xperience Consulting ha realizado su estudio analizando el comportamiento de 200 personas en su navegación por la Red y sus reacciones ante el proceso de compra en las tiendas virtuales. Los internautas fueron expuestos a tiendas virtuales concretas, dependiendo de las características del sitio web y de su público objetivo.

En el estudio, que ha tenido una duración de ocho meses, "se constataron las diferencias que se dan en la manera en que creemos que

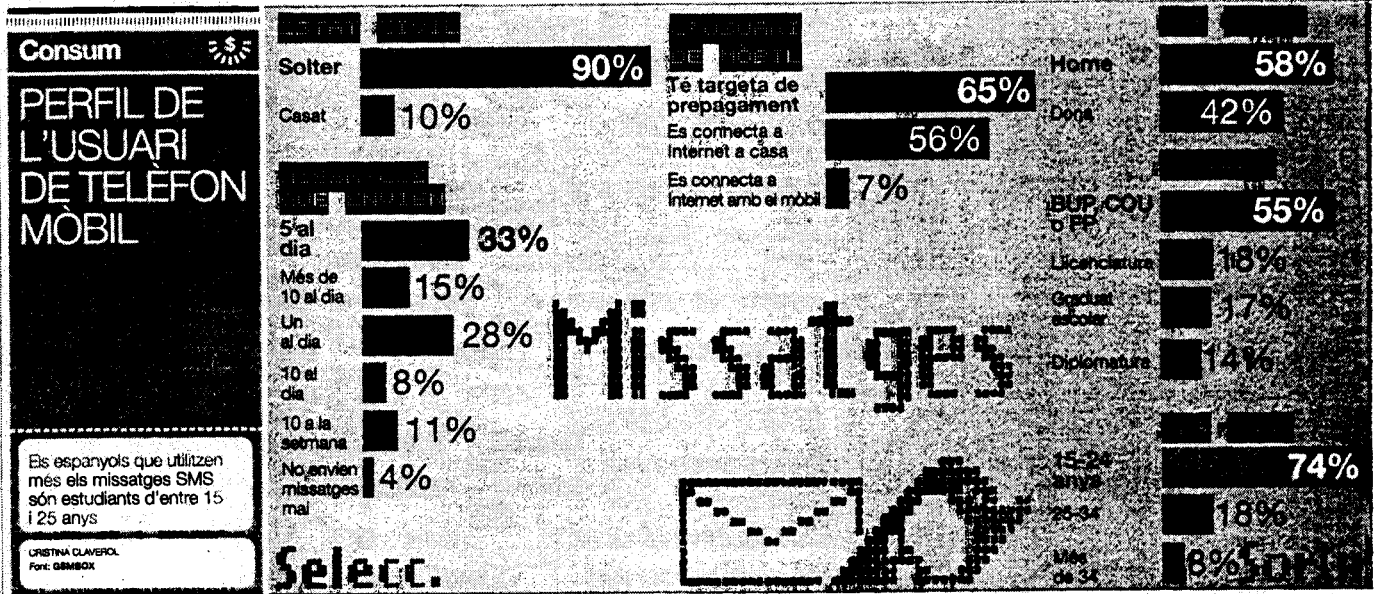
actúa una persona ante una pantalla y de cómo se comporta en realidad cuando navega", dice de la Nuez. Los cybercomercios que venden productos relacionados con el ocio, agencias de viaje en línea o las páginas web de entidades bancarias son los negocios en los que los internautas constatan más problemas de usabilidad.

La impaciencia del usuario es otro de los factores que determinan que un internauta abandone el proceso de compra. Según de la Nuez, los clientes en línea no están dispuestos a esperar más de ocho segundos para que cargue una página. Tras permanecer ante la pantalla entre ocho y 12 segundos, los internautas se sienten insatisfechos, y entre el 80% y el 70% de ellos opta por abandonar la página".

Otro freno a las compras, es la inexistencia de mecanismos de atención al cliente una vez el producto se ha adquirido. "El cliente tras adquirir un artículo necesita sugerir, comentar y reclamar si hay algún fallo". De la Nuez cita dos estrategias para crear confianza en el usuario durante la compra, el uso de los hipervínculos y una ayuda al usuario en el momento que recibe un aviso de error que no sabe cómo resolver.

Según el responsable de la consultora, "los hipervínculos están infravalorados, ya que deben dar pistas al usuario de lo que va a encontrar en la siguiente página, mientras que los mensajes de error deben de explicar de manera amable dónde se ha producido el fallo y ofrecer ayuda para resolverlo".

La consultora, dedicada al estudio de la usabilidad y de la experiencia del usuario en Internet, nació el pasado mes de marzo y tiene oficinas en Madrid y Barcelona. Xperience Consulting cuenta entre sus clientes con el banco Santander Central Hispano, Travel Club o la UOC.



Gairebé dos milions de persones de tot l'Estat s'han sumat l'últim any al col·lectiu d'usuaris de la xarxa

Joaquim Elicacho
BARCELONA

Les dones retallen distàncies als homes en l'ús quotidià d'Internet

Catalunya es manté líder del rànquing d'internautes

Les dones estan retallant les distàncies respecte als homes en l'ús quotidià d'Internet, segons l'última enquesta de l'Estudi General de Mitjans (EGM). Fa cinc anys, quan es van començar aquesta classe d'estudis, les dones representaven només el 24,6% dels internautes a l'Estat espanyol. De manera constant des del 1996, el nombre de dones internautes ha crescut més ràpidament que el d'homes usuaris de la xarxa informàtica mundial. Amb dades dels mesos d'octubre i novembre d'aquest any, les dones internautes són ja el 40,3% del total; i si es comparen les dades dels últims 12 mesos, el nombre total d'internautes ha crescut amb 1.902.000 usuaris, 936.600 dels quals són dones (49,24%). Ara hi ha 7.388.000 usuaris d'Internet a tot l'Estat, mentre que fa un any eren 5.486.000 i l'octubre-novembre del 1999 eren 2.830.000.

A més del creixement del nombre de dones internautes, l'última enquesta de l'EGM confirma Catalunya com a líder estatal en el nombre de persones que fan servir aquest modern sistema de comunicació. Així, l'informe *Audiència d'Internet* de l'octubre-novembre del 2001 indica que el

26,6% dels catalans majors de 14 anys fan servir aquesta xarxa com a mínim un cop al mes. Fa un any, els catalans internautes representaven el 18,6% de la població i en fa dos eren només l'11,5%. El percentatge d'usuaris d'Internet a Catalunya se situa ara 5,4 punts per sobre de la mitjana estatal, que és del 21,2%. Fa un any, aquest percentatge a Catalunya (18,6%) se situava només 2,8 punts per sobre de la mitjana estatal.

Més assidus i més joves

L'enquesta de l'EGM mostra també que l'ús d'Internet, a més d'arribar a un nombre més gran de població, és cada cop més constant o quotidià. Així, fa cinc anys, només el 29,1% de les persones que deien fer servir Internet ho feien diàriament. Ara, en canvi, el 45,7% dels internautes es connecten a la xarxa cada dia.

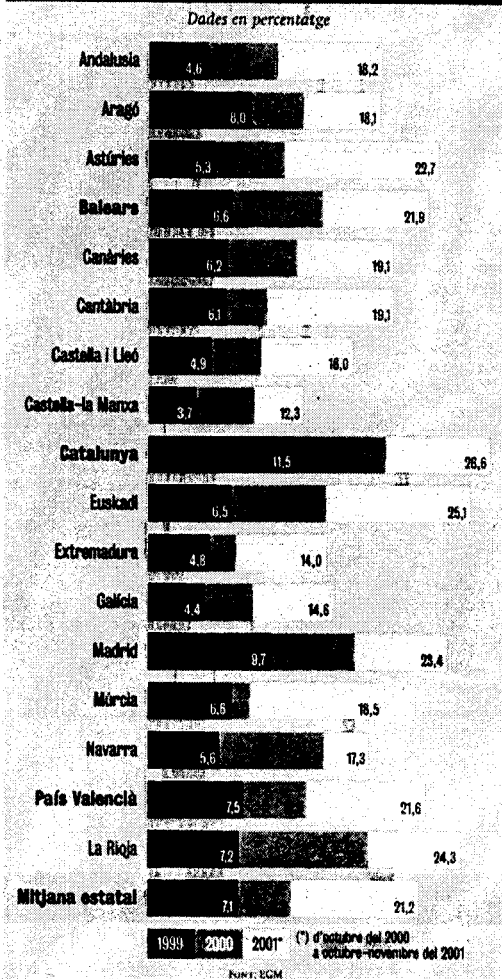
Respecte a l'edat dels inter-

nautes, les estadístiques mostren un creixement més gran entre els grups més joves. Així, ara el 17,1% dels internautes tenen de 14 a 19 anys, el 21,3% són joves de 20 a 24 anys, el 32% tenen de 25 a 34 anys, el 17,6% de 35 a 44 anys i el 8,8% de 45 a 54 anys; els més grans de 55 suposen menys del 4% dels internautes.

Per poder adquisitiu, les enquestes de l'EGM mostren que fa cinc anys Internet era utilitzat principalment per persones de classe alta (31,9% dels usuaris el 1996) i classe mitjana alta (35,6%). Ara, en canvi, els grups socials que tenen més internautes són la classe mitjana-mitjana (43,2%) i mitjana alta (25,2%).

Cada cop més, els internautes fan servir la xarxa des de casa seva (60,7%), mentre que continuen baixant (proporcionalment) els usuaris connectats des dels llocs de treball (30,5%) o el centre d'estudis (10,6%).

USUARIS INTERNET



L'EGM confirma la incidència de l'11-S en l'audiència radiofònica

Les ràdios convencionals atrauen oients de les musicals

Redacció
BARCELONA

El resultat definitiu de la tercera onada amb què l'Estudi General de Mitjans (EGM) fixa els volums d'audiència radiofònica constata que una de les conseqüències dels atemptats terroristes que van patir els Estats Units l'11 de setembre passat ha estat el transvasament d'oients: les emissores dedicades a la ràdio convencional han guanyat els següents

dors d'emissores musicals que les han deixades de banda en haver optat per a l'obtenció d'informació.

Així, com a efecte directe del transvasament d'oïdors, la ràdio convencional guanya 105.000 oients en haver arribat a 1.757.000 en l'onada setembre-novembre de l'EGM, mentre que la musical en perd 70.000 quan se situa en 1.580.000 seguidors.

A Catalunya, segons l'EGM, el creixement més fort en el capítol de la ràdio convencio-

nal el protagonitza Catalunya Ràdio, que arriba als 574.000 oients des dels 496 que se li van atribuir en l'onada anterior, situada als mesos d'abril i maig d'enguany.

Pel que fa a les emissores musicals a Catalunya, Radio Teletaxi -de Justo Molinero- se situa com a segona emissora més escoltada amb 234.000 oients mentre Grup Flaix aconseguix que les seves dues emissores -Flaix FM i Flaix Bac- se situin en el grup de les cinc més seguides.

PRINCIPALS EMISSORES A CATALUNYA

(audiència mitjana en set dies)	Emissores convencionals		variació respecte a l'onada anterior
	milers d'oients abr-maig 2001	milers d'oients set-nov. 2001	
Total convencional	1.652	1.757	+6%
Catalunya Ràdio	496	574	+16%
SER	404	441	+9%
Onda Cero	367	426	+16%
RNE R1	194	225	+16%
COPE	136	120	-12%
Radiofórmulas			
Total fórmula	1.650	1.580	-4%
Total fórmula musical	1.518	1.443	-5%
C40	382	322	-16%
Radio Teletaxi		234	-
Flaix	282	214	-24%
Dial	139	186	+34%

El futur de la telefonia ▶ Els clients

Pàgines 39 i 40 <<<>>>

Jove, estudiant i a crèdit

Un estudi revela que els grans usuaris de missatges entre mòbils tenen de 15 a 24 anys ≡ Andalusos, madrilenys i catalans són els més entusiastes del servei

C. J.
BARCELONA

Els espanyols de 15 a 24 anys han convertit els missatges a través del mòbil en un gran negoci, que ja representa el 10% dels ingressos que reben globalment les operadores per usuari, i suposa el 40% del trànsit per les xarxes GSM. El servei ha elevat fins a 25,8 milions el nombre de mòbils a Espanya, segons dades del mes de maig de la Comissió del Mercat de Telecomunicacions.

A▶▶

La majoria envia més de cinc missatges diaris

El 58% dels usuaris de missatges per mòbils són homes. El 74% té entre 14 i 24 anys, i un 18% està entre els 25 i els 34 anys, segons un estudi elaborat pel portal de telefonia mòbil GSMBOX a partir dels testimonis de 600.000 usuaris. L'enquesta no va analitzar menors de 14 anys, un segment que cada vegada agafa més força. Però a penes un 4%, segons les seves dades, té més de 45 anys.

Però els joves no només són els grans usuaris de la funció de missatges, sinó que a més a més la fan servir considerablement. Un 33% admet que envia més de cinc missatges diaris a través del mòbil. Un 28% envia un missatge curt (SMS) al dia, però un 15% confessa que la seva mitjana diària supera els 10, el límit fixat per l'estudi. A penes un 4% assegura que no envia mai missatges. La gran majoria, el 65%, funciona amb telèfons amb opció de prepagament. «Quan s'esgota la targeta, el meu fill diu que el telèfon és el nostre mòbil, i quan hi ha saldo, és el seu mòbil», assenyaleta el Francisc, pare d'un noi de 13 anys.



▶▶ Al campus ▶ Una universitària envia un missatge a través del mòbil.

ARXIU / MATE CRUZ

B▶▶

L'afició està més consolidada a les ciutats

Madrid (19%) i Barcelona (11%) són les ciutats que registren més usuaris, segons GSMBOX. Sevilla, València, Màlaga i Alacant, en canvi, registren un 6% d'usuaris cada una. No obstant, per comunitats autònomes, Andalusia encapçala la llista amb un 21%, seguida de Madrid (19%) i Catalunya (13%).

La taxa de penetració dels telèfons, en canvi, és superior. Segons dades de la Generalitat, el 64,2% de les famílies catalanes disposen de telèfon mòbil. D'aquesta xifra, el 22,4% té dos terminals, i un 12,3%, tres o més.

El perfil de l'usuari dels missatges pertany a una família de quatre membres (39%) o cinc (21%) i és, d'acord amb la seva edat, estudiant. I la majoria (34%) és l'únic membre de casa seva que es connecta a Internet o un dels dos que ho fa (33%). Només el 9% assegura que a la seva família els quatre membres es connecten a la Xarxa.

C▶▶

Música, oci i espectacles

L'11%, la xifra més elevada, assenyaleta que el seu camp d'interès preferent és la música, seguida de l'oci, el cine i els espectacles en general. Això explicaria també l'extraordina-

ri auge d'un altre servei lligat als mòbils: la venda de melodies per a timbres i logos per a la pantalla. Fonts del sector xifren en un total de 60.000 milions el volum de negoci que generen aquests serveis, sobre els quals ja ha començat a pesar la mateixa amenaça que afecta l'intercanvi de música a la Xarxa: el pagament de drets als autors de les melodies.

La multinacional EMI, per exemple, manté un pols amb diversos portals de melodies, entre ells youmobi.com, en nom dels seus músics, entre els quals hi ha The Beatles. Altres empreses, com innovillito.com, han firmat contractes de llicència amb la Societat General d'Autors d'Espanya (SGAE) per evitar conflictes. ■

Dos de cada tres europeos dicen no disponer de información sobre los avances de la ciencia

El 63 por ciento de españoles no ha pisado una biblioteca o un museo en el último año

Dos de cada tres ciudadanos de la Unión Europea (UE) opinan que no han recibido información sobre los últimos avances de la ciencia que les interesan directamente, en particular, aquellos que plantean aspectos éticos y morales, como la clonación humana o la biotecnología, según el sondeo de opinión presentado ayer por el comisario europeo de Investigación, Philippe Busquin.

BRUSELAS. Amadeu Altafaj
corresponsal

No es por falta de interés, porque el 56 por ciento de los encuestados manifestó su deseo de «recibir más información», dijo el comisario de investigación. Según las conclusiones que extrajo la CE de este sondeo, los europeos consideran que «las autoridades deberían obligar a los científicos a respetar las normas éticas» cuando investiguen.

La publicación de este documento y las conclusiones extraídas por Busquin no aparecen ahora por casualidad: en pleno debate sobre la clonación humana y los límites de la investigación, la CE no dispone de competencias para impulsar una legislación común al respecto pero ha mostrado su clara voluntad política de influir en el debate, sobre todo a raíz de los recientes experimentos de clonación realizados por la empresa estadounidense Advanced Cell Technology (ACT). Pero el sondeo evita la pregunta sobre el tema más polémico, la investigación con células madre embrionarias. El comisario europeo ya ha mostrado su rechazo a la clonación con fines terapéuticos.

ALIMENTOS TRANSGÉNICOS

Uno de los casos en que la demanda de información es más fuerte es el de los alimentos derivados de organismos transgénicos: el 94,6 por ciento de los ciudadanos europeos exige más datos a la hora de elegir en la tienda lo que va a cocinar. La preocupación alcanza incluso en esta cuestión al impacto de los cultivos transgénicos en el medio ambiente.

Busquin expresó su «preocupación» por estos resultados y manifestó que «el diálogo entre los ciudadanos y la ciencia es hoy más necesario que nunca». Sin embargo, constató que en la actualidad «existe un foso que les separa». El interés y, en muchos casos, la inquietud es mayor en áreas como la medicina y la biología. Por países, la encuesta muestra que los holandeses, los daneses y los sue-



Un grupo de parlamentarios durante una protesta contra la clonación el pasado año en la Eurocámara

cos expresan un interés más alto por todos estos desarrollos tecnológicos y científicos. Los españoles se sitúan en la zona media-alta de la tabla de interés por los avances de la ciencia: el 60,7 por ciento se declara «atraí-

do» por este tipo de noticias en el campo de la medicina y el 58,6 por ciento por asuntos relacionados con el medio ambiente. Pero pese a este interés manifestado, el 63,1 por ciento de los españoles reconoció que no

puso los pies en una biblioteca o un museo en el último año. ¿Cómo reciben los europeos estas informaciones? Según este sondeo, el 60 por ciento recurre a la televisión, pese a su brevedad en los contenidos, y sólo el 37 por ciento lee las páginas de sociedad y ciencia de la prensa para informarse de estos descubrimientos. Pese a estas polémicas, las profesiones más respetadas por los ciudadanos de la UE, según el sondeo, siguen siendo las de médico (71,1 por ciento), científico (44,9 por ciento) e ingeniero (29,8 por ciento). Menos consideración social parecen recabar los abogados (18 por ciento), los hombres de negocios (13,5 por ciento) y los periodistas (13,6 por ciento).

PROMOVER LA CULTURA CIENTÍFICA

Las carreras científicas siguen mostrando un déficit de ingresos en la Unión. La semana próxima se celebrará en Bruselas un Consejo de Ministros de Investigación de la UE y Busquin desea «animarlos a promover la educación y la cultura científica» con el objetivo de que estos jóvenes estudiantes «desarrollen en el futuro una ciencia responsable» y «más cercana a los ciudadanos».

«Patata caliente» para España

La próxima presidencia española de la UE, que empieza el 1 de enero, recibirá la «patata caliente» de la aprobación del VI Programa Marco de Investigación, dotado de casi 2,8 billones de pesetas en subvenciones a repartir entre 2002 y 2006.

La Eurocámara y la Comisión Europea están de acuerdo en excluir de las ayudas europeas a cualquier proyecto con técnicas de clonación que tenga fines reproductivos, pero discrepan sobre la posibilidad de apoyar proyectos de clonación terapéutica destinados a obtener células madre embrionarias, de gran potencial para la medicina regenerativa. Como presidencia, España de-

berá impulsar un compromiso y defender al mismo tiempo su posición.

Hasta ahora, la ministra de Ciencia y Tecnología, Anna Biriulés, ha reiterado que este debate debe realizarse de forma sosegada y que la posición española sobre la investigación con células madre procedentes de embriones congelados estaría marcada por el consenso europeo, pese a que el Ejecutivo de Bruselas ha reiterado repetidamente que carece de competencias en este campo. Ahora, el Gobierno español se ve empujado por la presidencia a afrontar y liderar urgentemente un debate científico y ético que divide a la sociedad europea.

El futbol del Barça, 'Plats bruts', 'Temps de silenci' i 'A pèl' ocupen els cinc primers llocs del llistat

ELS PROGRAMES MÉS VISTOS AL MES DE NOVENBRE

CATALUNYA					ESTAT				
CANAL	Audiència (en milers)	Data	Títol	CANAL	Audiència (en milers)	Data	Títol		
TV3	1.286	24	Barcelona - Ath. Bilbao	Futbol: Lliga de Campions	TVE-1	6.482	20	Liverpool - Barcelona	
TVE-1	1.274	20	Liverpool - Barcelona	Operación Triunfo	TVE-1	6.006	26		
TV3	1.042	26	Plats bruts	Cuéntame	TVE-1	5.233	22	Un hombre sin corazón	
TV3	965	7	Temps de silenci	Futbol: amistós	TVE-1	5.220	14	Espanya - Mèxic	
TV3	902	6	A pèl	Cruceiro.com	TVE-1	4.996	9		
TV3	898	18	IN migdia	Telediario 2	TVE-1	4.976	20		
TV3	892	28	El meu avi	El tiempo 2	TVE-1	4.867	19		
TV3	888	18	IN vespre	Futbol: amistós	TVE-1	4.555	14	Espanya - Mèxic	
TV3	880	18	El cor de la ciutat	Telediario fin de semana 2	TVE-1	4.520	11		
TV3	872	16	Dinamita	Avance noticias	TVE-1	4.277	14	Accidente de Huelva	
TV3	872	18	Jet Lag	Compañeros	A3TV	4.267	6		
TVE-1	864	26	Operación Triunfo	Operación Triunfo	TELE-5	4.218	1	Marion Bar	
TV3	864	18	IN Catalunya	5 y acción	TELE-5	4.208	27	Goldeneye	
TELE-5	828	8	Perfiditas	Cine Santitas	TELE-5	4.180	16	Asesinato en la Casa Blanca	
TV3	822	21	L'alternativa catalana	Noticias 24 h	TVE-1	4.072	20		
TELE-5	808	16	Cine 5 estrellas	Telediario fin de semana 1	TVE-1	3.908	17		
TV3	806	18	30 minuts	Cine	TVE-1	3.894	14		
TV3	802	11	IN cap de setmana vespre	Cine Cine	A3TV	3.823	12	Torrente, el brazo tonto...	
TV3	802	17	IN cap de setmana migdia	Cine de barrio	TVE-1	3.801	16	Maria de la O	
TV3	800	22	Especial Eurovisión	Antena 3 noticias 2	A3TV	3.797	19		
TVE-1	774	14	Futbol: amistós	Cine	TVE-1	3.786	1	Pánico en el túnel	
A3TV	872	18	Noticias 2	Avance noticias 20 h	TVE-1	3.787	20		
TVE-1	863	22	Cuéntame	El tiempo 1	TVE-1	3.786	17		
TELE-5	862	27	5 y acción	7 villas	TELE-5	3.747	7		
A3TV	644	18	Gran cine	Supervivientes	TELE-5	3.654	28		

Les sèries han guanyat terreny entre l'audiència del novembre

TV3 es manté líder, seguida de TVE-1, Antena 3 TV i Tele-5

Redacció
BARCELONA

Tot i que el futbol es manté com un èxit segur per a les televisions, els analistes d'audiències coincideixen que cada vegada es presenten temps millors per a la ficció.

En els rànquings de novembre, per exemple, destaquen entre els programes més vistos a Catalunya les sèries *Plats bruts*, *Temps de silenci*, *El cor de la ciutat* i *Jet Lag*. A l'Estat, fins ara el

terreny de la ficció estava pràcticament dominat per les televisions privades, però ara també s'ha afegit al carro TVE-1 amb *Cuéntame*, que protagonitzada per Imanol Arias i Ana Duato fa un repàs nostàlgic de la història recent de l'Estat.

Lliga i Lliga de Campions

A Catalunya, on TV3 ha tornat a ser líder, amb un 23,2 per cent de quota, el Barça acapara els dos primers llocs del llistat de Sofres. El més vist va ser el partit de Lliga entre el Barcelona i l'Athletic de Bilbao (TV3),

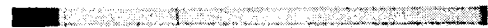
amb 1.286.000 televidents, seguit del Liverpool-Barça de Lliga de Campions (TVE-1), amb 1.274.000.

La tercera posició l'ocupa *Plats bruts*, la sèrie de Joel Joan i Jordi Sánchez, que s'emet en una tanda de reposicions. També destaquen entre els més seguits el nou programa de conversa *A pèl*, amb José Corbacho i Santi Millán, i l'edició d'*El meu avi* que va recordar l'artista Mary Santpere.

Pel que fa a emissores, darrere de TV3 se situen TVE-1, amb un 19,6 per cent de quota

de pantalla; Antena 3 TV, amb 18,6 per cent, i Tele-5, amb un 17,9 per cent. La pujada de seguiment de TVE-1 a Catalunya s'ha produït gràcies, d'una banda, al Barça de la Lliga de Campions i de l'altra, a *Operación Triunfo*, el programa ambientat en una acadèmia d'on ha de sortir el representant de TVE al Festival d'Eurovisió.

Operación Triunfo és un dels casos que marquen la diferència entre els telespectadors catalans -ocupa el dotzè lloc del llistat- i la resta de l'Estat -ocupa el segon lloc.



Seguretat, justícia, dret.

El 10% de los presos con permiso lo obtiene de la Generalitat aunque lo niegue la cárcel


SEGURIDAD

■ Cada año, un total de unos 1.300 presos recibe permisos penitenciarios en Cataluña tras pasar los filtros administrativos

IGNACIO DE OROVIO
ALBERT GIMENO

BARCELONA. - La política penitenciaria que hasta ahora ha desarrollado la Generalitat sigue sembrando inquietud. Aproximadamente el diez por ciento de los presos que salen de la cárcel con un permiso penitenciario lo han logrado de la Generalitat pese a que la dirección de su prisión se lo había negado en primera instancia. En esos casos -según ha podido saber este diario de fuentes penitenciarias-, los servicios centrales de la dirección general de Prisiones fueron los encargados de cambiar la decisión y aprobar dichos permisos previamente denegados por la junta de clasificación del centro.

Esta situación podría haber beneficiado en el último año a una horquilla de entre 120 y 140 reclusos, de los 1.300 presos que aproximadamente en el último año han disfrutado de al menos un permiso penitenciario. La cifra total de reclusos que hay en las cárceles catalanas se eleva a 6.529 personas.



Vista de la cárcel Modelo de Barcelona, una de las que recientemente han sufrido quebrantamientos de condena

Los casos denunciados revelan una disparidad de criterio entre la mayoría de las personas que componen las juntas de clasificación -que en dichas ocasiones desestimaron la concesión del permiso ante el temor del riesgo de fuga o de peligrosidad del preso- y la decisión final de la dirección general de Prisiones, que permitió la aprobación de los permisos solicitados.

Un portavoz del sindicato mayoritario de los funcionarios de prisiones aseguró que "sin conocer la porción exacta, si puedo afirmar que desde la dirección general de Prisiones se rectifican con mayor frecuencia bastantes decisiones de cualquier junta de clasificación que desestiman la aprobación de un permiso penitenciario".

El Departament de Justícia no confirmo que desde su dirección general de Prisiones se modifiquen las peticiones de permisos de alrededor del 10 por ciento de los reclusos analizados. "Cuando la dirección general cambia el signo de una decisión de una junta de clasificación es una medida excepcional, y además es muy difícil que eso ocurra", mani-

festó un portavoz. En cualquier caso, ese tipo de actuación "no es imposible" que suceda. El Departament de Justícia indicó, además, que en ocasiones "los votos particulares de personas que integran las juntas de clasificación se tienen en cuenta" y que a veces la decisión final del departamento, en lugar de aprobar un permiso denegado, aborta un permiso concedido.

La revisión favorable de permisos denegados por las juntas de clasificación ha facilitado en ocasiones fugas de presos. Es el ejemplo del caso, avanzado ayer por este diario, de Fabián Hernando Galiano, un traficante de droga que cumplía diez años de condena por traficar un kilo y medio de estupefacientes y que logró un permiso penitenciario pese al riesgo de fuga del que alertó la junta de clasificación.

La Generalitat señala que la modificación de una decisión de una junta de clasificación de la cárcel es "excepcional"

Detenido un fugado en 1999

Los Mossos d'Esquadra detuvieron ayer a un preso que se fugó en julio de 1999 del centro penitenciario de Ponent (Lleida) aprovechando un permiso. El detenido, A. S. B., de 38 años y nacido en Heilderberg (Alemania), fue arrestado en su domicilio de Reus. Por otra parte, el presidente del PP de Cataluña, Alberto Fernández Díaz, reclamó ayer al conseller en cap, Artur Mas, que "adopte las primeras decisiones de gobierno con las correspondientes destituciones para depurar responsabilidades en las deficiencias del sistema de prisiones catalanas", sin esperar a la auditoría encargada por el Departament de Justícia.

Presons sense control ▶ Les diferències econòmiques

Pàgines 30 i 31 <<<

El Govern gasta en els reclusos 6 vegades més que la Generalitat

Interior ha invertit 66.000 milions des del 1999 per crear penals i reformar els vells

ENRIC HERNÁNDEZ
MADRID

Les set fugues de presos registrades aquest any han deixat al descobert l'escassa seguretat de les presons catalanes. Aquesta deficiència, segons fonts del Govern central, pot tenir relació amb la precarietat de les inversions que la Generalitat destina a condicionar els centres penitenciaris que gestiona. En els últims tres anys, la despesa per reclus del Ministeri de l'Interior ha estat sis vegades superior a la de la Generalitat.


Segons les últimes dades disponibles, Catalunya acollia el setembre passat el 13% de la població reclusa a Espanya: 6.461 presos dels 47.404 del conjunt de l'Estat. Però aquest percentatge, que es manté gairebé inalterable des de fa anys, no es correspon amb l'atenció que els Pressupostos de la Generalitat presten als centres penitenciaris.

Des del 1999, l'import de les obres en presons pressupostat per la Direcció General de Serveis Penitenciaris és d'uns 1.700 milions de pessetes (10,2 milions d'euros). De mitjana, Catalunya va gastar a reformar les seves presons unes 265.000 pessetes (1.592 euros) per reclus.

TRES FUGUES A LA RESTA D'ESPANYA // Davant les set fugides que s'han registrat aquest any des de l'interior de les presons catalanes -se n'hi han d'afegir 186 més durant els permisos penitenciaris-, les presons dependents del Ministeri de l'Interior només han patit tres fugues des del gener. Fonts governamentals atribueixen aquesta estadística a la forta inversió feta durant l'última dècada per reforçar la seguretat de les presons espanyoles i construir nous centres dotats amb els últims avenços tecnològics.

La suma de les partides de la Direcció General d'Institucions Penitenciàries -adscriu al Ministeri de l'Interior- i la Societat d'Infraestructures i Equipaments Penitenciaris (SIEP) llança una inversió global en els últims tres anys de 66.000 milions de pessetes (397 milions d'euros). La despesa per reclus, segons el cens del setembre, s'eleva a 1,6 milions de pessetes (9.616 euros), xifra que sextuplica la mitjana catalana.

La diferència respecte a la Generalitat respon al pla de renovació dels centres penitenciaris espanyols posat en marxa fa una dècada. De fet, el pressupost d'obres de la Direcció General d'Institucions Penitenciàries, que encapçala Àngel Yuste, amb prou feines ronda els 1.500 milions de pessetes anuals (9 milions d'euros). La societat estatal SIEP, responsable de la construcció de nous

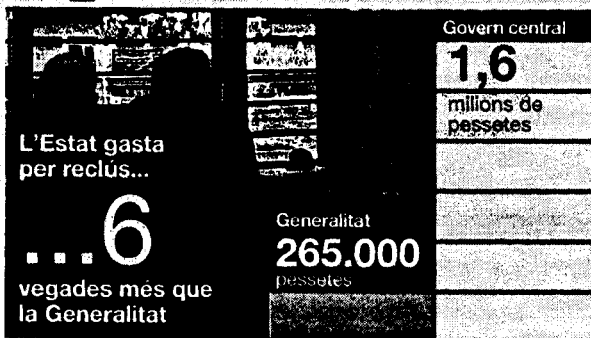



▶ Entrada de la presó madrilenya d'Alcalá-Meco.

ARXIU / ANTONIO GIMÉNEZ

Inversió en centres penitenciaris

En milions de pessetes



Font: Generalitat de Catalunya i Ministeri de l'Interior

LLIBRE/0000

centres de reclusos, gestiona el gruix de les inversions.

Fonts de l'Administració penitenciària puntualitzen, a més, que les obres més costoses es van acabar a mitjans dels anys 90, de manera que les despeses de la SIEP s'han anat reduint en l'últim trienni.

Els pressupostos de Justícia per al 2002 registren un augment per a obres penitenciaris, part de les quals les imposa la necessitat d'obrir centres per a menors en aplicació de la nova llei. ■

L'APUNTI

JOSÉ LUIS MARTÍNEZ IBÁÑEZ



Demagògia

Quan errem, ens defensem. I al defensar-nos, caem en la demagògia i barregem conceptes diferents. Seguretat i reinserció no són vasos comunicants, el nivell d'una no depèn de l'altra. No es pot fonamentar l'eficàç control dels presos i les presons en la retallada dels drets constitucionals.

Si alguna cosa tenen en comú la seguretat i la reinserció és que necessiten mitjans que les garantixin: les càmeres que no s'instal·len, pressupostos superiors, plantejaments intel·ligents i individualitzats, i coordinació interdepartamental. Una bona gestió. És a dir, precisament el que falta.

*Periodista.

El PP exigeix cessaments per les fugues

▶▶ El president del PP català, Alberto Fernández Díaz, va reclamar ahir a la Generalitat que modernitzi la seguretat de les presons catalanes en el termini màxim de quatre mesos, i va exigir cessaments immediats a la Conselleria de Justícia per les últimes fugues, sense esperar el resultat de la investigació que hi ha en marxa.

▶▶ «Les fugues han posat en evidència la fragilitat i ineficàcia del sistema penitenciari català», va apuntar Fernández Díaz. El pròxim dia 17, el ple del Parlament debatirà una moció presentada pel PPC en què els conservadors plantegen una bateria de 16 mesures urgents per millorar la seguretat a les presons.

ESTUDIO / CAMPAÑA PARA PREVENIR ACCIDENTES

Sólo el 21% de los excursionistas de montaña se equipa de forma «segura»

Al menos dos esquiadores mueren sepultados por un alud en Austria

JAVIER ORTEGA
Corresponsal

ZARAGOZA.—La preparación y el equipamiento de muchos excursionistas y de quienes ascienden a la montaña son inadecuados. Apenas el 21% se consideran seguros entendiéndolo como tales a los que llevan botas de trekking o calzado superior, van provistos de mochila y el grupo con el que se realiza el itinerario dispone de mapa, brújula, botiquín y teléfono móvil o radio.

Estas son algunas de las conclusiones de la campaña *Montañas para Vivirlas Seguro*, realizada entre abril y octubre en los Pirineos, el Moncayo y el Sistema Ibérico. Cincuenta y dos voluntarios, además de recibir formación, encuestaron a 14.000 personas para recabar datos y transmitirles el objetivo de la campaña.

Se trata de sensibilizar al turista sobre los espacios de montaña, los itinerarios, materiales y equipo necesario e incluso disuadirles cuando se aprecia falta de experiencia. En resumen, la información y la buena preparación se consideran claves para prevenir los accidentes en la montaña.

Respecto al equipamiento de las 6.053 personas que rea-

lizaron excursiones entre los 2.200 y los 3.000 metros o media montaña por itinerarios complejos se desprende que son excursionistas seguros el 21%. Los inseguros, el 3,3%, son aquellos que realizan actividades de media o alta montaña, zonas no señalizadas y aisladas por encima de los 2.200 metros, van calzados con zapatillas o calzado inferior y además el grupo no llevaba mapa ni brújula.

En general, mejoran los aspectos ligados al consumo, como móviles, mapas o brújulas, pero no los relacionados con la autoexigencia, pantalón largo, botas o mochila.

Por otra parte, al menos dos personas murieron ayer sepultadas por un alud de nieve al sur de la localidad alpina de Sankt Anton am Arlberg, en el Tirol austriaco. Las víctimas pertenecían a un grupo de alemanes que esquiaba fuera de las pistas habilitadas, a unos 2.200 metros, según informó a Efe la Dirección de Seguridad de Innsbruck.

Los expertos estiman que la avalancha, de unos 80 metros de anchura, pudo haber sido desencadenada por las víctimas, que después fueron arrastradas unos 800 metros y sepultadas bajo la nieve.

La saturación en las cárceles catalanas se agrava tras el aumento de 500 presos este año

JUSTICIA

■ El número de presos se sitúa en 6.529, con lo que se acerca al nivel máximo: en 1995, en las cárceles catalanas había 6.700 reclusos

IGNACIO DE OROVIO
JAVIER RICOU

BARCELONA/LLEIDA. - Las cárceles catalanas están con el cartel de "completo". Acogen a 6.529 presos, casi 500 más que hace un año, con lo que se acercan a los niveles de enero de 1995, los de máxima ocupación, con 6.700. Estos datos explican en cierto modo que en el 2001 se hayan dado en Cataluña unos 43.000 permisos (casi tantos como en toda España), que tienen, entre otros, el beneficio de liberar las cárceles de tensión, pero también el "efecto colateral" de generar graves crisis en el Departament de Justícia: 188 presos no volvieron tras un permiso, lo que unido a ocho fugas, concentradas varias en los últimos días, ha obligado al cese esta sema-

La Modelo tiene 1.622 internos y, aunque está lejos de su peor momento (2.500), ya hay algunas celdas con cuatro camas

na del secretario general de Ejecución Penal, Francesc Jiménez Gusi. Funcionarios de prisiones de distintos sindicatos y destinados en diversos centros penitenciarios definen la masificación como "altamente preocupante", y más tras la última semana, en que el conseller en cap Artur Mas ha anunciado, ante el alud de fugas y no retornos de presos, que habrá desde ahora menos facilidades en la obtención de permisos para los condenados por delitos de sangre o sexuales. "No es que haya un ambiente prebélico, pero las palabras de Mas nos han echado a los internos encima a los que estamos en contacto con ellos", dice Antonio Benedicto, portavoz de prisiones de UGT.

A finales de los ochenta se rebasaron en Cataluña (única comunidad autónoma que ha querido asumir las competencias en prisiones, desde 1984) los 4.000 presos; con un sostenido aumento se llegó en 1995 al máximo de unos 6.500, aunque la cifra se relajó y desde entonces se ha mantenido constante alrededor de los 6.000; ahora ha vuelto a dispararse. ¿Por qué?

Las cárceles, una por una

Los datos de capacidad se refieren a la óptima y han sido facilitados por los sindicatos Catac, CCOO y UGT

HOMBRES PREVENTIVOS	1.206
PENADOS	4.630
MUJERES PREVENTIVAS	714
PENADAS	353
OTROS	226
TOTAL	6.529
TOTAL ENERO 2001:	6.057

SEGRIA	LLEIDA
S. Feliu de Llobregat	RAIX LLOBREGAT
TARRAGONA	TARRAGONES
VALLS ORIENTAL	Cronollers
BARCELONA	BARCELONES

ALT EMPORDA
Figueres

QUATRE CAMINS	HOMBRES
PREVENTIVOS	18
PENADOS	1.128
TOTAL	1.146
CAPACIDAD	850-900

CAN BRIANS	HOMBRES	MUJERES
PREVENTIVOS	34	34
PENADOS	1.102	202
TOTAL	1.136	236
CAPACIDAD	900-1.000	

PONENT	HOMBRES	MUJERES
PREVENTIVOS	83	8
PENADOS	772	32
TOTAL	855	40
CAPACIDAD	800 total	
RÉGIMEN ABIERTO	77	6

TARRAGONA	HOMBRES	MUJERES
PREVENTIVOS	89	2
PENADOS	143	6
TOTAL	272	8
CAPACIDAD	250 total	

GIRONA	HOMBRES	MUJERES
PREVENTIVOS	44	6
PENADOS	75	5
TOTAL	119	11
CAPACIDAD	180 total	

FIGUERES	HOMBRES
PREVENTIVOS	83
PENADOS	80
TOTAL	163
CAPACIDAD	150

TRINITAT	JÓVENES
PREVENTIVOS	100
PENADOS	165
TOTAL	265
CAPACIDAD	200

MODELO	HOMBRES
PREVENTIVOS	755
PENADOS	867
TOTAL	1.622
CAPACIDAD	300
RÉGIMEN ABIERTO	181

WAD-RAS	MUJERES
PREVENTIVOS	64
PENADOS	102
TOTAL	392
CAPACIDAD	300
	(*) hombres

tes de los sindicatos Catac -mayoritario entre los funcionarios- y UGT. La capacidad estimada como óptima para el funcionamiento de la Modelo, un vetusto edificio, construido en 1904, pendiente de traslado, son 800 personas. Ahora duplica esa cifra, según el último recuento disponible en Justicia, del 28 de noviembre. Un funcionario del sindicato Catac opina con sorna: "Claro que la Generalitat lucha contra la masificación, aunque 188 fugas me parecen insuficientes".

Todos los consultados coinciden en que tiene parte de culpa en las fugas el Código Penal vigente, que ha suprimido la redención de pena por trabajo. "Eso desanima al recluso",

EL DATO

Un déficit de 2.000 camas

■ La capacidad óptima de las 9 cárceles catalanas se estima en alrededor de 4.380 camas. Estos datos recogen la capacidad estimada óptima para el funcionamiento de cada cárcel y fueron ofrecidos por los sindicatos Catac, CCOO, y UGT porque Justicia prefiere no darlos. La diferencia entre capacidad y ocupación real es elocuente: 2.149 plazas.

"Es impensable tener a alguien en la cárcel quince años sin salir y creerse que saldrá cambiado", opina una educadora de Ponent

opina Miguel Pueyo, de Catac. Xavi Navarro, de CC.OO., matiza que en realidad el efecto del Código vigente "es en ciertos casos más psicológico que real, porque las condenas son más bajas, pero de cumplimiento íntegro. Antes te condenaban a siete pero con buena conducta y trabajo salías en cinco; ahora, te condenan a cinco y los pasas ahí dentro".

Contra la masificación, Benedicto cree que sólo hay una solución: más medios, humanos y materiales. Coincide con él el diputado de ERC Joan Ridaó, especialista en justicia, que denuncia el "clamoroso suspenso" de la Generalitat en ese apartado; añade Ridaó que en los presupuestos de Justicia para el 2002 "no hay dinero asignado para el traslado de las cárceles de Barcelona".

En la nota en que anunció la dimisión de Jiménez, la Generalitat defendía su actual política penitenciaria. En opinión del diputado de ERC, esta política "resiste todas las comparaciones con los países más avanzados del mundo y hay que seguir aplicándola". Lo mismo opina la educadora R.S., que trabajó en Ponent: "Lo que es impensable es tener a un delincuente 'aparcado' quince años y creerse que saldrá cambiado. El contacto con la vida real es imprescindible".

Detenidos los fugados el viernes

■ Tres de los presos fugados vuelven a estar entre rejas. Agentes de la Policía Nacional detuvieron el viernes a David Bacardí Corpas, que no regresó el jueves a la prisión de Can Brians tras un permiso ordinario. Bacardí, de 33 años, fue arrestado "in fraganti" cuando atracaba una tienda de la calle Viladomat con una jeringuilla. Una patrulla del 091 fue alertada tras recibirse varias denuncias por atracos en la zona. El preso, que cumple una pena de ocho años por robos, fue conducido a la comisaría del Eixample y hoy pasará a disposición judicial. Otros agentes del mismo cuerpo policial detuvieron ayer a Lluís Ayllon Sobrino, el otro preso que no regresó a Brians el día 6. Ayllon fue detenido a primera hora de la tarde en la calle Josep Estivill de Barcelona, cerca del domicilio de unos familiares y donde se había desplegado un dispositivo policial. El detenido, de 33 años y condenado a cinco por un delito contra la salud pública y robos, fue trasladado a la comisaría de Nou Barris y hoy también será puesto a disposición judicial. Por último, Jesús González Escudero, de 32 años, que se había escapado el viernes del psiquiátrico de Salt (Girona) donde cumplía una pena sustitutoria de cárcel, retornó ayer al mediodía al centro, según informaron los Mossos d'Esquadra. González regresó al hospital acompañado de un familiar.

Benedicto no puede ofrecer una respuesta contundente, aunque apunta que buena parte de los nuevos internos, sobre todo en la Modelo -con 755 presos pendientes de juicio-, son de origen magrebí o de países del Este. Fuentes de Justicia sitúan en un 26% la población reclusa extranjera, aunque este porcentaje es muy superior en el centro de jóvenes de la Trinitat, en Barcelona, donde el 85% de los nuevos ingresos son extranjeros. Benedicto añade que la sensación de inseguridad en Barcelona (en verano era la primera preocupación ciudadana, según una encuesta) puede haber aumentado la presión policial y, por ello, el número de detenidos.

Es por ello la Modelo la cárcel más densamente poblada. Ha alcanzado los 1.622 internos. Aun está lejos de su peor momento, los 2.500, pero ha obligado a instalar la cuarta cama en algunas celdas, según fuen-

● TRÀNSIT

El 36% dels que han perdut la vida a la carretera no portaven cinturó

● Un de cada tres motoristes morts a Catalunya no s'havia posat el casc

● El nombre de víctimes des de principi d'any baixa un 9% respecte al 2000

MAYKA NAVARRO
BARCELONA

El 36% dels morts en accident de trànsit a Catalunya no portaven posat el cinturó de seguretat. La dada, revelada ahir per l'intendent dels Mossos d'Esquadra Josep Milán, confirma que els conductors catalans es despreocupen cada vegada més d'aquest element fonamental en la seguretat al volant.

«Queda clar que no podem abaixar la guàrdia», va alertar el responsable del Servei Català de Trànsit (SCT), Joan Delort, que va advertir que les sancions per no portar el cinturó o el casc ja són la primera causa de denúncia a l'àrea metropolitana de Barcelona.

Delort i Milán van comparèixer davant dels mitjans de comunicació per analitzar el primer any de la Generalitat al capdavant de les carreteres catalanes. Tot i que van reconèixer que és «impossible» estar satisfets davant la xifra de 516 morts a les carreteres catalanes des de principi d'any, van destacar que el nombre de víctimes ha baixat un 9%. En el mateix període de l'any passat, van perdre la vida 567 persones.

MÉS QUE LES CUES / La dada sobre el cinturó de seguretat no va ser l'única sorpresa. Milán va assegurar que el 33% dels motoristes morts en vies interurbanes no duïen el casc. L'única explicació de l'omissió del deure de cordar-se el cinturó o de posar-se el casc és que nombrosos automobilistes i motoristes se senten impunes per l'escassa pressió policial.

Tant Milán com Delort van insistir que el gran repte de l'SCT per al 2002 seguirà sent la seguretat. Amb aquest objectiu, la Generalitat destinarà més recursos a la prevenció i a la repressió de les infraccions que no pas al control del trànsit de vehi-



►► Una automobilista es col·loca el cinturó de seguretat.

DANNY GAMNAL

Cinc càmeres per sorprendre els conductors que corren massa

►► A principis del 2002, quan entri en vigor la nova llei de trànsit, l'SCT utilitzarà cinc càmeres fotogràfiques fixes que s'encarregaran de caçar els automobilistes i els motoristes que sobrepassin els límits de velocitat. De moment, ja s'estan provant dues de les càmeres.

►► Joan Delort va assegurar ahir que la intenció del seu departament és anunciar on estaran col·locades les càmeres. «No vull caçar ningú per posar una multa.

Vull que la gent respecti la velocitat. És l'únic que pretenem», va dir. I va avançar una de les carreteres que comptarà amb càmera: l'autovia de Castelldefels.

►► Un terç dels 39.548 conductors que van ser sancionats per conduir massa de pressa anava a una velocitat que superava en més de 40 km/h la permesa. Josep Milán va mostrar una fotografia del cadàver d'un home amb el cap recolzat sobre un comptakilòmetres que marcava 160.

cles. «He de reconèixer que em preocupen molt més els accidents que les cues», va dir Delort.

La prova que demostra que la pressió policial té el seu efecte és que ha disminuït el percentatge de positius en les proves d'alcoholèmia després d'un accident o una infracció greu. Tot i així, l'alcohol segueix present en més del 40% dels accidents de trànsit.

MÉS ALCOHOLÈMIES / El director de l'SCT va advertir que les alcoholèmies es multiplicaran l'any que ve. La seva intenció és ampliar-les a l'horari diürn i en jornades laborals. Des de començament d'any 248.511 conductors s'han sotmès al test d'alcoholèmia. Un total de 16.573 (un 6,6%) van ser denunciats. ■

[Redacted]

[Redacted]

[Redacted]

[Redacted]

[Redacted]

Obra pública, habitatge.

[Redacted]

[Redacted]

Cataluña ha recibido un billón menos de inversiones en infraestructuras en cinco años

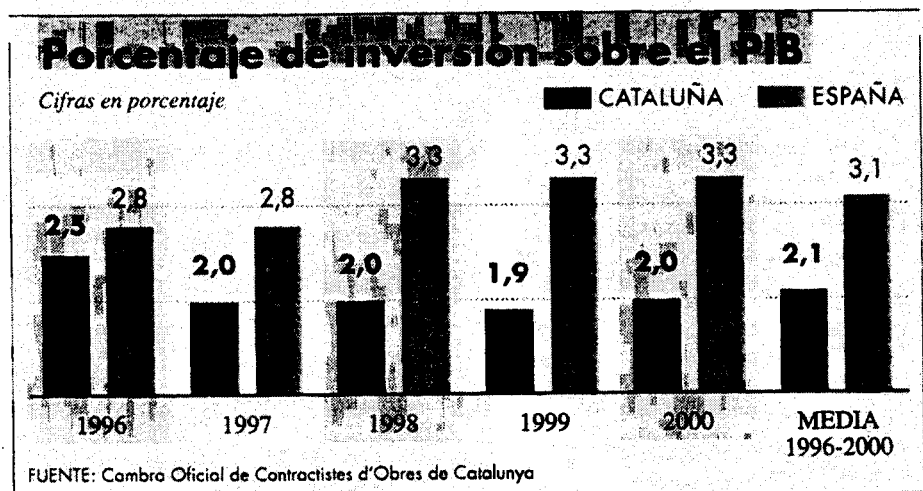
Los contratistas reclaman más eficiencia para fijar el gasto en obra pública

► Cataluña perdió 915.000 millones de pesetas en inversiones en infraestructuras públicas en el periodo 1996-2000. Es la cantidad que deberían haber gastado las Administraciones si se hubieran aplicado en Cataluña los mismos porcentajes de inversión que la media española.

EDUARDO MAGALLÓN

BARCELONA. - Durante el periodo 1996-2000, las inversiones públicas en infraestructuras representaron en España el 3,1% del producto interior bruto (PIB) del país, mientras que en Cataluña significaron sólo el 2,1% del PIB catalán. Si se hubiera destinado el mismo porcentaje de recursos que la media española, Cataluña hubiera recibido 951.000 millones más de inversiones en infraestructuras públicas entre 1996 y 2000. "Muchos de los proyectos que hoy están en marcha o están por adjudicar habrían sido contratados tiempo atrás y, muchos, estarían ya acabados", según el presidente de la Cambra Oficial de Contractistes d'Obres de Catalunya, Rafael Romero.

En 1998, el nivel de inversión pública en Cataluña en relación con el PIB se situó por debajo de la media de los países de la zona euro. Concretamente, fue inferior a los ratios registrados en Francia, Holanda, Finlandia, Italia e Irlanda. Romero recordó la necesidad de que los gestores se planteen las inversiones a 30 o 50 años vista. "Si se hubiera seguido esta máxima en infraestructuras eléctricas, probablemente



no hubiéramos sufrido los apagones de la semana pasada", añadió.

El representante de los contratistas catalanes considera que en muchos casos se consigue generar más crecimiento económico potenciando aquellas zonas territoriales que actúan como motor de la economía

El BBVA prevé que habrá 10.000 ocupados menos en Cataluña en el año 2002

dentro de un país. "Se corre el riesgo de ahogar el potencial de crecimiento de las regiones más desarrolladas si no se invierte en infraestructuras. La política por seguir resulta más equitativa cuando se hace por criterios de eficiencia", precisó Romero.

Las obras pendientes para los próximos

años en Cataluña, como la línea del AVE, el aeropuerto o la prolongación del metro, apuntan a una reducción del diferencial de inversiones respecto al PIB entre Cataluña y España. Fuentes del sector de la construcción de obra pública confirman que "se está notando un incremento notable de los contratos que multiplican por dos y por tres los de años anteriores".

Parte de las ideas de Romero se apuntan en un artículo publicado en la revista Situació Catalunya, del Servicio de Estudios del BBVA, presentado ayer. Desde la entidad financiera se prevé que el próximo año podría haber 10.000 ocupados menos que en el 2001. El responsable del trabajo, Pep Ruiz, destaca que "sería una situación que no se daba desde 1994". En el mismo estudio, el BBVA considera que la economía catalana crecerá un 1,6% el próximo ejercicio y que, a partir del segundo semestre, se vislumbra una ligera recuperación por la previsible mejora de la economía americana.●

La Cámara de la Propiedad alerta de la baja calidad de las viviendas de alquiler

VIVIENDA

Un estudio constata el crecimiento de los precios y recomienda edificar nuevos pisos y rehabilitar el parque existente

SILVIA ANGULO

BARCELONA. - Pocas y de baja calidad. Ésta es la conclusión que se desprende del informe trimestral sobre el mercado de viviendas de alquiler que realiza la Cámara de la Propiedad de Barcelona. El estudio apunta que la demanda es creciente, mientras que la oferta está, además de congelada, anticuada. Y por si fuera poco, el precio continúa creciendo. El tercer trimestre del 2001 lo ha hecho en un 16% respecto al mismo periodo del año pasado y se sitúa en una media de 82.771 pesetas por mes (497,10 euros).

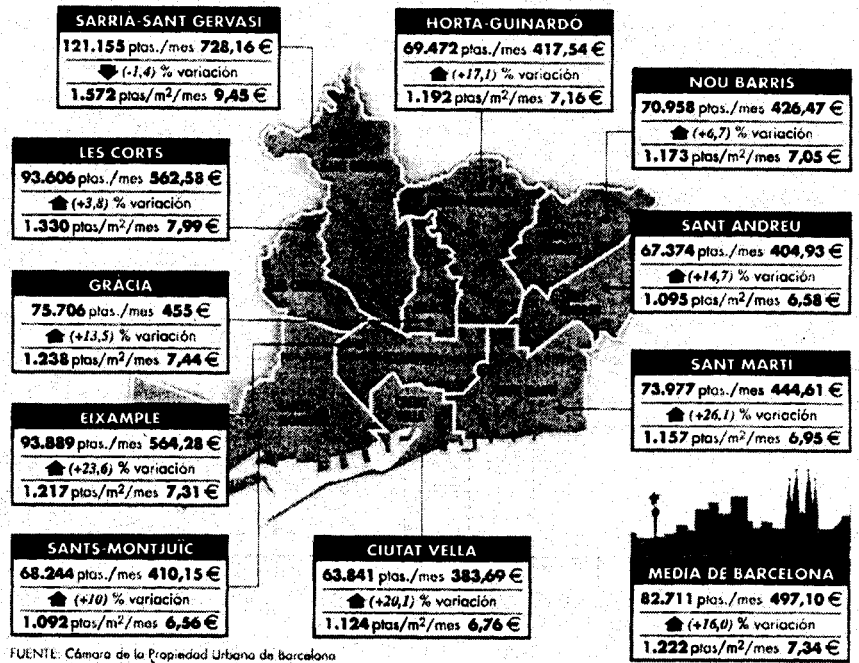
Según los expertos de la cámara, esta situación genera un grave problema, porque Barcelona atrae cada vez a más población que busca vivienda de alquiler y son menos los pisos con los niveles de calidad y confort exigidos por la demanda. El resultado es que la población decide trasladarse a otros municipios.

El informe de la cámara -elaborado por Agustí Jover- señala que la situación del mercado reclama como objetivos prioritarios fomentar la oferta de viviendas de alquiler a través de la inversión en nuevos pisos y rehabilitar el parque construido. En cualquier caso, es necesario fomentar la promoción pública: ésta debería ser la herramienta para que las familias que no pueden acceder a condiciones de mercado tengan una vivienda, sostiene el informe. De no realizarse estas reformas, los precios crecerán más y aumentarán las familias insolventes a causa del mercado.

Los precios

Precio medio en el tercer trimestre del 2001.

Porcentaje de variación sobre el tercer trimestre del 2000 y precio por m². (€ = euros)



FUENTE: Cámara de la Propiedad Urbana de Barcelona

LA VANGUARDIA

Respecto al crecimiento de los precios (ver gráfico), los más importantes se produjeron en Sant Martí, Eixample, Ciutat Vella y Horta-Guinardó. El informe registra un incremento general de precios en todos los distritos, excepto en Sarrià-Sant Gervasi, donde bajaron un 1,4%. Con todo, el precio del alquiler en este distrito es el más alto (121.155 pesetas/mes (728,16 euros).

En lo referente a la concentración de la oferta, el primer mercado de alquiler continúa siendo el Eixample. La superficie y, sobre todo, el

atractivo de su posición central explican que la renta mensual supere la media de la ciudad en 11.178 pesetas (67,18 euros).

Oferta dispar

En cuanto al régimen de propiedad, el informe de la Cámara de la Propiedad establece que, debido a la inflación que ha sufrido el mercado inmobiliario en los últimos años, se ha producido un cambio de perfil de los agentes que mantienen la vivienda de alquiler. Esto ha provoca-

do una política de precios dispar entre los dos operadores. Mientras que la propiedad vertical (edificios enteros con un sólo propietario) ha ofertado unos precios de un 16% por debajo de la media de Barcelona, unas 69.476 pesetas mes (417,56 euros), la propiedad horizontal -un propietario por piso- lo ha hecho un 14,7% por encima, 94.887 pesetas mes (576,29 euros). La propiedad vertical ha aportado el 53% de los contratos registrados en la ciudad contra el 47% de la propiedad horizontal. •

██████████

██████████

██████████

██████████

██████████

██████████

Consum, comerç, turisme.

El baròmetre del consumidor espanyol



Font: Eroski

Foto: ALBERT BERTRAN / EL PERIÓDICO

ESTRATÈGIES DE PRESSIÓ DELS MINORISTES

El petit comerç defensa abonar les compres en metàl·lic

◉ Els empresaris llancen un boicot al sistema de pagaments

|| E. L. A.
BARCELONA

El malestar generat pel manteniment d'altres comissions pel cobrament amb targeta de crèdit s'estén entre els petits comerciants. Les patronals del sector estan animant els seus associats a boicotejar el cobrament amb diners de plàstic, en uns moments en què els consumidors recorren massivament al pagament amb targeta per evitar els maldecaps que suposarà l'entrada en

circulació de l'euro.

Mentre Visa España, el principal emissor de targetes, assegura que la mitjana de les comissions que paguen els comerciants és del 2,7% i que es compleixen els compromisos amb el Govern de reduir les comissions màximes al 2,75% el 2002, la patronal manté que el 75% del petit comerç cobra taxes superiors al que es va acordar, al voltant del 3,5%.

Uns 3.500 comerços madrilenys ja s'han adherit a la iniciativa de la Confederació General de les Petites i Mitjanes Empreses (Copime) de fer descomptes en els pagaments en efectiu. Des del 12 de novembre passat, els comerços que secunden la campanya apliquen cada dilluns als

clients que paguin en metàl·lic un descompte equivalent a la comissió bancària que abonen per fer servir targetes.

Visa assegura que l'impacte de la mesura ha estat imperceptible, i recorda que hi ha uns 800.000 comerços a Espanya.

El Gremi de Restauració també ha impulsat una iniciativa en el si de la patronal CEOE perquè es discuteixi la conveniència d'impulsar una targeta de pagament amb garantia pública i sense cost per als ciutadans, amb el convenciment que les targetes de dèbit s'han d'equiparar als diners en efectiu a causa del paper estratègic que tenen en la introducció de la moneda única. ≡

El 71% de los europeos rechaza los alimentos alterados genéticamente

Los ciudadanos culpan de las 'vacas locas' a la industria agroalimentaria y los gobiernos

GABRIELA CAÑAS, Bruselas
Los europeos no se fían de los transgénicos y no quieren que éstos formen parte de su alimentación. Los que dicen tener más conocimientos sobre el asunto se declaran aún más desconfiados que la media. Según los resultados del Eurobarómetro es-

pecial dedicado a la ciencia y la tecnología en Europa presentado ayer en Bruselas, el 70,9% de los ciudadanos rechaza de plano que los transgénicos se utilicen en los productos alimenticios, y el 59,4% cree que los transgénicos pueden tener efectos negativos en el medio ambiente, un porcentaje que se eleva hasta el 66% entre los europeos que dicen tener un alto nivel de conocimientos.

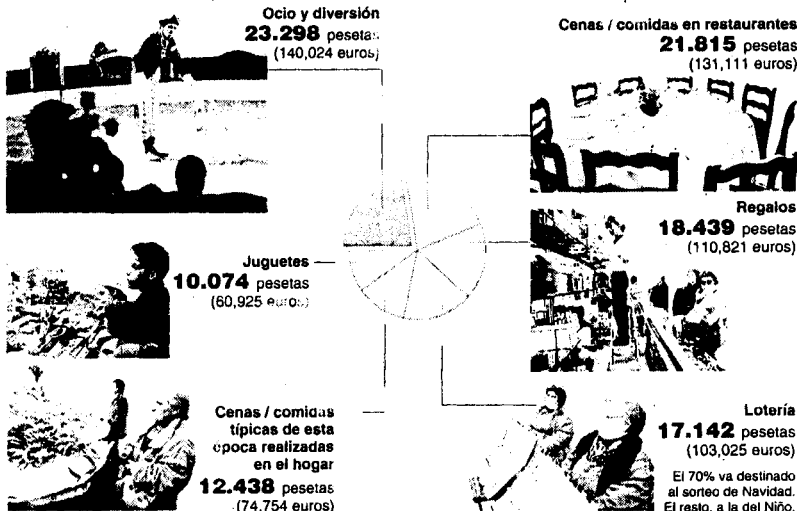
La máxima preocupación de los europeos respecto a los transgénicos está relacionada con su alimentación, aunque los jóvenes no tienen un rechazo tan amplio. Del 70,9% se baja al 64,3% entre la población más joven (de 15 a 24 años). Por el contrario, la gente de mayor edad tiene una menor disposición a consumir transgénicos. En todo caso, casi todos (94,6%) desean poder elegir, y el 85,9% quiere saber más sobre este tipo de alimentos antes de consumirlos. Esta demanda se corresponde con la política europea de promover un etiquetado completo de los alimentos transgénicos.

Sobre la crisis de las *vacas locas*, los europeos tienen un claro juicio de valor: la culpa es de la industria, aunque los políticos no quedan exentos de responsabilidad. El 74,3% de los encuestados culpa a la industria agroalimentaria, aunque también involucra a los políticos (68,6%) y a los agricultores (59,1%). El 50,6% de los europeos considera que los científicos también han tenido parte de responsabilidad en esta crisis.


En términos generales, los europeos demandan un mayor conocimiento científico. El 45% no se siente nada interesado en cuestiones científicas y técnicas, pero, además, las dos terceras partes dicen no estar bien informadas. Para los ciudadanos, parte de la culpa la tienen los medios de comunicación, que presentan los avances de forma demasiado negativa. El 53,3% de los entrevistados cree además que los periodistas especializados en estos asuntos no tienen suficientes conocimientos o no están entrenados para hacerlo.

El gasto navideño de los españoles

El desembolso medio es de **103.205 pesetas** por encuestado (620,275 euros). Así se reparten: 780 sondeos en toda España. La encuesta excluye a menores de 25 y a mayores de 65 años de edad.



■ LOS EXTREMOS DEL GASTO



■ GASTO MEDIO POR COMUNIDADES

Pesetas por encuestado

Madrid	129.586
Navarra	126.831
Cataluña	118.810
La Rioja	114.595
Cantabria	109.647
País Vasco	107.229
Baleares	105.985
Aragón	104.149
Media de España	103.205
Asturias	102.448
Galicia	98.560
Comun. Valenciana	97.174
Andalucía	92.493
Castilla-La Mancha	91.661
Canarias	91.293
Castilla y León	89.673
Murcia	88.324
Extremadura	86.139

Fotografías: Consuelo Bautista, Joaquín de Haro, J. M. Tejedoras, Herminia Sivent, EFE y Joan Guerrero, por este orden.

Fuente: Unión de Consumidores de España (UCE).

EL PAÍS

Cada español dedicará 103.000 pesetas a gastos navideños

El dinero para lotería supera al destinado a la comida en el hogar

ORIOU GÜELL, Madrid
 Estas navidades cada español (mayor de 25 años y menor de 65) gastará 103.205 pesetas de media en regalos, lotería, juguetes, comida y otros dispendios típicos de estas fiestas, según un estudio

de la Unión de Consumidores de España (UCE). Los madrileños, con 129.586 pesetas, son los más derrochadores estos días, y los más comedidos, los extremeños, con 86.139. Cada niño español recibirá juguetes por valor de 20.727 pesetas.

La UCE ha entrevistado a 780 personas de entre 25 y 65 años que viven en toda España y les ha preguntado en qué y cuánto dinero piensan gastarse estas navidades. El gasto en lotería es el que más crece de todos los que se han considerado en la encuesta —regalos, ocio, comidas típicas en el hogar, ágapes en restaurantes y lotería—. Los españoles gastarán en los sorteos navideños un 8,8% más que el año pasado: unas 17.142 pesetas por persona. El 70% en el Gordo de Navidad y el resto en el sorteo de El Niño. Los madrileños son los que más jugarán, unas 23.450 pesetas, y los castellanomanchegos, los que menos, con 13.828 pesetas.

Los españoles han decidido este año comer algo más en casa y algo menos en los restaurantes. El gasto previsto en alimentación para consumir en casa en estas fiestas sube un 4,82%, y el destinado a restaurantes y hote-

les baja un 1,07% sobre las navidades de 2000. Los riojanos, con 15.639 pesetas, son quienes más dinero piensan dedicar a comprar comida para la cena de nochebuena y otros ágapes navideños. De nuevo los castellanomanchegos, con 9.742, serán los más comedidos en este concepto. Fuera de casa son los navarros los que más dinero gastarán en comer: 27.273 pesetas por persona; Los extremeños piensan gastar en este concepto unas 17.161 pesetas.

Los gastos en ocio y diversión bajan este año respecto a 2000, concretamente un 2,68%: 23.298 pesetas de media por cabeza. Los navarros se dejarán en copas, coñillos y demás 30.871 pesetas, mientras que será Murcia la región que menos dedique a este capítulo: 18.512 pesetas.

Los niños recibirán regalos por un precio que asciende respecto al año anterior un 5,75%. Los

pequeños navarros pueden estar contentos: cada uno recibirá juguetes por valor de 27.968 pesetas, mientras que a los castellanoleoneses les regalarán juguetes por valor de 13.357 pesetas. Por persona, serán los madrileños los que más juguetes comprarán y en ello se dejarán 13.681 pesetas, mientras los castellanoleoneses destinarán a este concepto 7.501 pesetas por persona.

Los madrileños serán también los más espléndidos comprando regalos para los adultos. En ello se gastarán 23.664 pesetas. Y los castellanoleoneses, los que menos destinarán a este concepto: 13.679 pesetas.

La UCE recomienda en su estudio que las compras intenten hacerse antes del 15 de diciembre si se quiere ahorratar un poco. Y comparar precios en varios establecimientos. Se recomienda además guardar las facturas para poder efectuar reclamaciones.

UN SECTOR ECONÒMIC EN ALÇA

El turisme del golf genera 7.500 milions anuals a Catalunya

◉ Només el 5% dels aficionats que viatgen a Espanya escullen la comunitat catalana

◉ Girona va rebre el 2000 el premi al millor destí emergent d'àmbit internacional

JOSÉ CARLOS SORRIBES
BARCELONA

No vénen atrets per les platges d'Espanya. El sol excessiu fins i tot pot arribar a ser una molèstia per a ells. Prefereixen una temperatura més agradable i una mica de brisa, no gaire, perquè el vent no és un bon company per a un golfista. A més a més, sempre són benvinguts perquè solen travessar la frontera fora de temporada, en comptes de fer-ho els mesos d'estiu. Són els turistes del golf, un sector a l'alça que genera un impacte econòmic anual per a Catalunya d'uns 7.500 milions de pessetes. Una xifra que va en augment, tot i que encara es troba lluny d'altres zones d'Espanya.

«Catalunya acull el 15% del turisme a Espanya, però només un 5% del turisme exclusiu de golf, i volem arribar a igualar aquesta xifra», afirma Carlos Rosal, el president de la federació catalana. Segons la secretaria d'Estat de Turisme, l'any 2000 uns 600.000 ciutadans estrangers van venir a Espanya amb el golf com a principal al·licient; d'ells, 31.000 van anar a parar a Catalunya. L'absència d'una política agressiva de promoció i d'ofertes conjuntes de diversos camps i hotels, com passa a la Costa del Sol, per exemple, expliquen aquesta desigualtat. Però no sembla que la tendència s'hagi de mantenir gaire temps.

GIRONA, DESTÍ EMERGENT / La província de Girona, per exemple, va rebre l'any passat la distinció de millor destí emergent de golf d'àmbit internacional. Un total d'11 camps i una excel·lent infraestructura hotelera van permetre que la IAGTO (Associació Internacional d'Operadors turístics de Golf) li concedís aquest premi. Un fenomen similar, tot i que en

El perfil del turista

Despesa mitjana

25.000-
35.000
pessetes
(150-210 euros)

Estada mitjana

4-7 dies
a la primavera
i a la tardor

Nivell econòmic

mitjà-alt
directors
d'empresa i
professionals liberals

Impacte econòmic, en milions de pessetes

Espanya	145.000	(671 milions euros)
Costa del Sol	85.000	(510 milions euros)
Catalunya	7.500	(45 milions euros)



FOTO: JUAN COGARELL

Màlaga i la Costa del Sol opten a l'etiqueta de paradís mundial del 'green'

►► Marbella, Màlaga, la Costa del Sol. El paradís del golf a Espanya. La xifra de 33 camps resulta reveladora del que significa la pràctica del golf per a la província andalusa. No en va la IAGTO (Associació Internacional d'Operadors turístics de Golf) ha seleccionat aquesta zona en el concurs, que se celebra aquest cap de setmana a Sun City (Sud-àfrica), per designar el millor destí consolidat per practicar aquest esport al món. Carolina del Nord, la zona nord-est d'Escòcia, Normandia i Lisboa seran els seus rivals.

►► Gairebé un 60% dels turistes que vénen a Espanya per jugar a golf trien com a destí la costa andalusa. Les Balears se situen en segon lloc en aquesta llista, amb un 18% d'estrangers. Per això la Costa del Sol, amb un impacte econòmic de 85.000 milions de pessetes, recull més de la meitat dels ingressos generats a Espanya pel turisme del golf. A més a més, l'activitat crea uns 15.000 llocs de treball. La situació a la Costa del Sol està al límit de la saturació, amb un milló i mig de sortides a l'any.

menor dimensió encara, s'està produint a la Costa Daurada de Tarragona, amb menor quantitat de camps, però amb una meteorologia encara més benigna.

«Quins són els objectius d'aquesta estratègia? Captar un turista de primera classe. Espanya, pel seu clima privilegiat, és un destí ideal per a ciutadans britànics, escandinaus, francesos o alemanys que no poden practicar a casa el seu esport preferit, gairebé una addicció, tot el temps que voldrien per una meteorologia inclement, al marge dels mesos d'estiu.

UN BOMBÓ PER AL SECTOR / El retrat dels turistes del golf els converteix en un bombó per al sector: directius d'empresa o de professions liberals, entre 45 i 65 anys, amb un poder ad-

quisitiu mitjà-alt. Aquest retrat conporta que el seu nivell de despesa sigui molt superior al d'altres turistes estivals, que aterren en vols xàter des de la Gran Bretanya o Alemanya amb un paquet molt complet, en què amb prou feines han de pagar les cerveses que consumeixen quan no estan estirats al sol.

Els estudis existents estimen una quantitat situada al voltant de les 30.000 pessetes diàries la despesa d'un turista de golf. A més a més amb el benefici afegit que els mesclats triats per venir a Espanya no es responen amb la temporada alta de sol i platja, quan sí que poden jugar als seus països d'origen. La principal aflluència de turistes estrangers al greens espanyols se situa a la primavera (abril i maig) i a la tardor (octubre i novembre). ■

La demanda dels particulars fa que es vinguin al novembre 107.861 unitats

Les vendes de cotxes creixen un 4,1% malgrat l'alentiment

Els fabricants francesos copen el 35% del mercat espanyol

Redacció
MADRID

L'alta demanda dels particulars segueix impulsant el mercat espanyol de venda de vehicles, que no nota l'alentiment econòmic general. Les matriculacions d'automòbils turismes durant el novembre van arribar a 107.861 unitats, que, comparades amb les 103.601 del mateix mes de l'any passat, impliquen un creixement net del 4,1%.

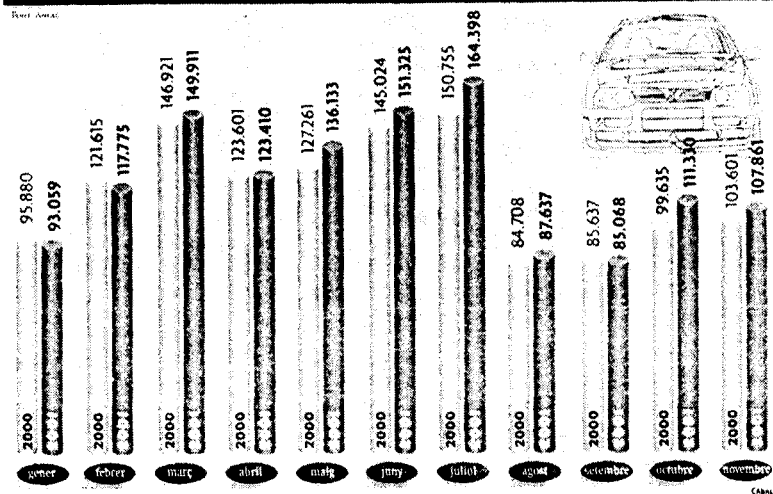
La demanda dels particulars ha suposat un 5% d'augment en el novembre encara que redueix aquest increment a un 2,4% en termes d'acumulats anuals, mentre que les compres per part de les companyies de lloguer de vehicles, tot i que redueixen en un 6% les compres, encara mantenen una alça de l'11,2% des que va començar el 2001.

Les matriculacions en el segment totterreny van registrar al novembre una caiguda de l'1,1%, ja que de les 7.299 unitats matriculades en el mes de referència del 2000 s'ha passat a 7.222 un any després.

En l'acumulat anual de gener a novembre es van registrar 1.330.077 turismes matriculats, un 3,5% més que els 1.284.639 dels onze primers mesos del 2000, segons van informar a hores les associacions de fabricants d'automòbils (Anfac), importadors (Aniacam), concessionaris (Faconauto) i venedors (Ganvam).

El director general d'Anfac, Luis Valero, va declarar a hores que "el mercat automobilístic espanyol segueix mantenint

VENDES DE COTXES



**Les operacions
acollides als incentius
del pla Prever van
créixer un 9,5%
el mes passat
fins a 24.900**

el bon comportament, encara que l'evolució del novembre no ha estat tan espectacular com la de l'octubre", en aquell més l'augment de les matriculacions va ser de l'11,7%.

Valero va assenyalar que és més que probable que es tanqui l'actual exercici amb una nova marca històrica que su-

perí el registre d'1.406.000 turismes nous matriculats assolit l'any 1999, tenint en compte que el desembre passat va ser un mes molt dèbil a causa de la vaga de transportistes d'automòbils.

El registre de 107.861 unitats el novembre passat és el segon més alt en els últims dotze mesos i només ha estat superat pels 115.778 turismes que es van matricular en el mateix mes del 1999.

Els fabricants francesos Renault, amb 13.216 unitats, Peugeot, amb 12.795, i Citroën, amb 11.865, són les tres principals marques del mercat espanyol d'automòbils de turisme el novembre passat i en, conjunt, sumen una quota de penetració del 35,1%.

L'evolució d'aquests fabricants francesos al novembre ha estat desigual, ja que Citroën i Renault van reduir el seu registre en relació al novembre del 2000 un 8,2% i un 2,6%, respectivament, mentre que Peugeot va créixer un 9,4%.

Seat, entre les cinc primeres

Darrere de les tres firmes galies, es van situar Seat, amb 11.173 matriculacions (amb una caiguda del 3%); Opel, amb 10.800 (amb una alça del 18,4%); Ford, amb 9.165 (un 18,4% més); Volkswagen, amb 9.119 (un 7,6% més); Audi, amb 3.559 (un 23,9% més); BMW, amb 3.270 (una alça del 34,2%); i Fiat, amb 3.180 (amb una davallada del 0,2%).

Des que va començar el 2001, Renault s'ha reafirmat en el lideratge amb 166.555 matriculacions (amb un creixement del 0,9%) per davant de Seat, amb 149.244 (un 4,2% menys), i Opel, amb 148.707 (un 12,5% més).

L'acumulat anual en les matriculacions de totterrenys va arribar a 72.531 unitats del gener al novembre passat, cosa que suposa un descens del 10,4% sobre les 80.919 unitats del període gener-novembre de l'any passat.

Les operacions acollides als incentius del pla Prever van arribar al novembre passat a 24.900, cosa que suposa un augment del 9,5% respecte a fa un any.

Les marques amb vehicles més luxosos despatxen un 20% més

Les marques automobilístiques que van comercialitzar a Espanya les principals berlines d'alta gamma han augmentat les seves matriculacions a Espanya durant el mes de novembre passat en més d'un 20% cadascuna.

El director general de l'Associació de Fabricants d'Automòbils (Anfac), Luis Valero, va dir que encara que la introducció de l'euro pot influir en aquestes adquisicions, "és un fet incontestable que els espanyols milloren la seva opció de compra amb gammes cada vegada més altes, pel desig de prosperar i també per la millora de les rendes disponibles".

Altres fonts han vinculat aquest creixement de la venda de vehicles de luxe amb l'afforament de diner negre davant l'entrada en vigor de l'euro.

Segons l'associació, el creixement més important (xifrat en un 34,2%) s'ha registrat en la marca alemanya BMW, que va tancar el novembre passat amb 3.270 matriculacions, con-


tra les 2.437 del mateix mes del 2000.

Audi va matricular a Espanya, el novembre, 3.559 unitats que, comparades amb les 2.872 del novembre de l'any passat, ha significat un creixement del 23,9%.

Mercedes va assolir les 2.604 unitats, un 21,3% més que les 2.147 del mateix mes del 2000.

En un mes, el novembre, en què s'han matriculat a Espanya 107.861 turismes, aquestes tres marques, que són les més identificades amb les berlines d'alta gamma per l'usuari espanyol, representen una quota de mercat conjunta del 8,7%, quan en el mateix mes de l'any passat aquesta era del 7,20%.

En termes anuals, la quota de mercat el 2001 és del 8,1% contra el 6,8% que registraven entre gener i novembre de l'any passat. Des que va començar l'any, Mercedes, amb 30.884 unitats matriculades, ha crescut un 33,9%; Audi, amb 44.808, un 20,7%; i BMW, amb 31.940, un 16,7%.

Consum 

EL SECTOR DEL LÍISING EL 2000


La inversió nova en lising va pujar el 2000 un 10% més que l'any anterior, i es preveu un creixement més gran

Crònica: CRISTINA CLAVERO
Font: Associació Espanyola de Lising


1r Inversió en equips de transport



2n Béns d'equipament



Immobles



Cada una de les 200.000 pimes que l'han utilitzat han sol·licitat de mitjana **5-7 milions de pessetes** (30.050-42.070 euros)

Rànquing per comunitats

En % respecte al total del lising

Madrid	27,4%
Catalunya	24,0%
Andalusia	11,0%

Llista de financeres

En milions de pessetes	2000	Respecte al total
Grupo BSCH	361.428	24,48%
Grupo BBVA	166.425	11,27%
G. Banco Popular	155.185	10,51%
Grupo Caixa	115.211	7,80%
G. Banc Sabadell	111.679	7,58%
Lico Leasing	82.558	6,04%
Madrid Leasing C.	53.958	3,15%
Leasing Catalunya	43.409	3,17%
Banesto	41.360	2,65%
Bankinter	38.500	3,10%



Empresa, indústria, energia.

El procés d'internacionalització de l'empresa catalana perd vent a favor

Els experts preveuen temps difícils per la pèrdua de competitivitat de Catalunya i l'augment de la rivalitat exterior

■ L'ampliació de la UE comportarà més competència en els mercats exterior i interior. I les empreses catalanes hauran d'afrontar els nous rivals amb menys armes, perquè l'economia de Catalunya ha perdut factors de competitivitat que abans havien afavorit l'expansió exterior.

FRANCESC MUÑOZ
Barcelona

Entre els anys 1986 i 2000, les exportacions catalanes van créixer a un ritme mitjà anual del 13,1% i van transformar radicalment l'estructura econòmica del país, de manera que ara la relació de l'exportació respecte del PIB ha augmentat fins al 38,8%, un percentatge superior al d'Alemanya (33,5%), el Regne Unit (33,3%) o Itàlia (30,1%). El procés d'obertura a l'exterior de l'empresa catalana també s'ha deixat sentir en l'increment de la inversió en altres països. Fins a l'any 1996, era una xifra poc significativa i, en tres anys, s'ha multiplicat per vuit, ha superat el bilion de pessetes i ha representat el 5,5% del PIB.

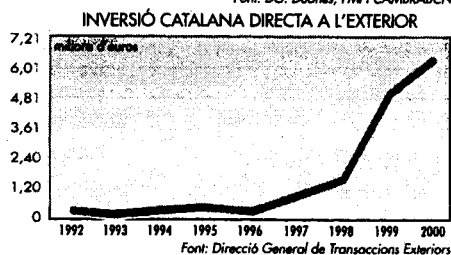
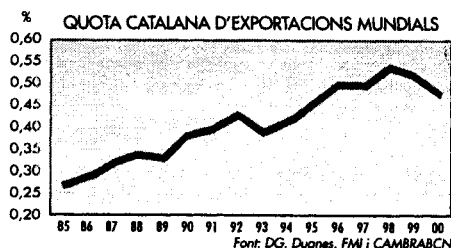
La Cambra de Comerç de Barcelona destaca en un recent estudi (*El procés d'integració econòmica i monetària europea 1986-2000: Balanç i reptes de futur*) que, des de 1999, amb la posada en marxa de la unió econòmica i monetària (UEM), aquest procés d'obertura i penetració ha atenuat el dinamisme. Una de les explicacions és que cada cop és més complicat guanyar terreny dins la Unió Europea, que ha estat el terreny natural de creixement exterior de l'empresa catalana. A Europa van el 70% de les exportacions i el 50% de les inversions catalanes.

170 milions de consumidors

«L'ampliació als països de l'Est donarà accés a un mercat important, de 170 milions de persones, però introduirà més competència, no solament en els mercats exteriors sinó també en el nostre mercat domèstic», va destacar el president de la Cambra, Antoni Negre.

Davant aquest nou escenari que es perfila, la Cambra recomana a les empreses internacionals «la modificació de les seves estratègies competitives per adaptar-se al nou entorn, si

LA INTERNACIONALITZACIÓ CATALANA



CREIXEMENT MITJÀ ANUAL 1986-2000

PIB	3,7	3,2	2,5
Ocupació	2,9	1,9	0,7
Exportacions	13,1	11,3	8,3*

Font: INE, Eurostat i OMC * Període 1986-1999

En cinc anys, Catalunya ha acumulat una inflació de 15,3%, el doble que Alemanya

volen continuar guanyant quota de mercat», va assenyalar.

Però les empreses catalanes no ho tindran gens fàcil, segons reconeix Caixa Catalunya. En l'*Informe de tardor de l'economia catalana*, que el Servei d'Estudis de l'entitat financera acaba de fer públic, es parla de la «important pèrdua de competitivitat de l'economia catalana». El coordinador de l'estudi i catedràtic d'Economia aplicada de la UAB, Josep Oliver, també coincideix a assenyalar que, a partir de l'entrada en la UEM, les condicions que afavorien la competitivitat de Catalunya han canviat substancialment. L'esforç desplegat per Espanya per obtenir l'escenari econòmic necessari per ser dins el grup de l'euro va crear unes condicions que van contribuir a la millora de la competitivitat de les

empreses catalanes: caiguda dels tipus d'interès, moneda devaluada, moderació dels costos laborals i caiguda de preus. «Aquest fet explica, en part, els importants creixements de les vendes a Alemanya, que no és justificuen a partir del ritme de creixement de l'economia d'aquest país en el període 1994-1998.»

Però aquells factors han anat desapareixent, en part per la mateixa constitució de la moneda única, i altres per l'evolució econòmica dels últims anys, com ara el descontrol de la inflació. «Des de l'últim trimestre de 1996 fins a l'octubre del 2001, Catalunya ha acumulat una inflació del 15,3%, davant el 7,9% d'Alemanya i el 6,2% de França. Això ha implicat una pèrdua de competitivitat important per a l'economia catalana, que ja no es pot compensar amb devaluacions de la moneda. Aquesta pèrdua de competitivitat afecta, a la pràctica, la reducció de l'excedent d'exploració de les empreses o bé els salaris, i la pèrdua de mercats exteriors», diu l'informe de Caixa Catalunya. La recepta de l'entitat per compensar les pèrdues és que els preus de Catalunya creïessin

durant força temps per sota de la inflació de França i Alemanya, els principals mercats de les empreses d'aquí.

Exhaurits els marges de competitivitat que proporcionava l'escenari previ a 1999, les vendes de Catalunya a Europa són més condicionades per l'evolució de les economies d'Alemanya i França: «En aquest context, el que faci Europa serà més determinant per a l'economia catalana», assegura Oliver.

La recepta de la Cambra

Davant aquesta perspectiva, la Cambra ha aconsellat a les empreses que reorientin les seves estratègies per adaptar-se al nou entorn amb l'objectiu de continuar guanyant una quota de mercat que cada cop és més cara. La recepta de l'entitat es resumeix en cinc punts:

✓ Diversificar mercats. Les empreses catalanes no estan aprofitant les oportunitats comercials i inversores que ofereixen els països de l'Est d'Europa candidats a l'adhesió a la UE, ni els d'Àsia, com ara la Xina, ni dels països de l'arc mediterrani.

✓ Fomentar l'escassa presència catalana en les economies de l'est d'Europa. Són països amb un alt potencial de creixement, estables i que ofereixen moltes possibilitats als productes catalans per la relació qualitat-preu.

✓ Potenciar la introducció en sectors emergents, intensius en tecnologia. Aquesta és la via per mantenir i fer créixer la presència d'empreses catalanes en mercats madurs i altament competitius. Per això, cal fer un salt important en recerca i desenvolupament, i sortir dels baixos nivells actuals.

✓ Utilitzar la inversió a l'exterior com a fórmula d'internacionalització preferent, més avançada que l'exportació i com a eina fonamental per garantir i enfortir la presència en els nous mercats.

✓ Millorar internacionalment el prestigi i la imatge de marca dels productes catalans. La Cambra entén que Catalunya ha de buscar estratègies de diferenciació i de qualitat més que no pas de preus baixos. En aquest sentit, el disseny, la imatge i el prestigi de marca s'erigeixen com a mecanismes que cal activar per millorar la percepció exterior dels productes catalans.

Un creixement del 2,3% per al 2002

La Cambra de Comerç de Barcelona i Caixa Catalunya han coincidit aquesta setmana en les seves previsions econòmiques per a Catalunya: les dues entitats esperen un increment del PIB del 2,7% per a aquest any i del 2,3% per al 2002. Per al 2003, l'augment podria estar per sobre del 3%. Aquests càlculs es basen en el consens dels experts internacionals que la recessió dels EUA serà curta i la recuperació podria arribar el segon semestre de l'any que ve.

L'alentiment de l'economia catalana és, des del punt de vista de la demanda, conseqüència de la contenció del consum privat, de la moderació de la inversió en construcció i del descens de la inversió en béns d'equipament. Aquest últim element és, segons Josep Oliver, el més preocupant, perquè indica el deteriorament de la confiança dels empresaris. En canvi, la moderació del consum la valora com un fet positiu: «La frenada del 2001 i el 2002, des del punt de vista del creixement futur, no la podem caracteritzar d'una manera tan pessimista, ja que recupera el model de creixement més virtuós que va marcar els anys 1994-1998, amb forts nivells d'exportació i inversió però un consum baix que no provoca tensions inflacionistes», explica Oliver. Les perspectives de la Cambra i Caixa Catalunya esperen que continuï la moderació de les exportacions i les importacions, que es podrien recuperar al final de l'any que ve.

Des del punt de vista de l'oferta, destaca la forta desaceleració de la indústria per la pèrdua d'impuls de la demanda interna i les exportacions. La construcció també moderarà el creixement, mentre que els serveis, que fins ara havien mantingut un gran dinamisme malgrat l'aturada de la indústria, s'incorporen a la tendència general de refredament de l'activitat.

GRATUIT durant 15 dies en
www.ambientum.com
en Premium l'àrea per a subscriptors

Si després de 15 dies no estàs satisfet amb el teu primer número d'ambientum.com, et tornarem el teu primer número i el teu primer número de contacte.

Legislació
i jurisprudència

Concursos
públics

Ajuts
i subvencions

Recursos de
Premsa

del Medi Ambienti



EN PORTADA

Els responsables de compres ja no han de ser solament experts en els productes de què l'empresa ha de proveir-se sinó també en l'ús de les TIC.

Això és així perquè la gestió de les compres és un factor clau de competitivitat empresarial i les adquisicions en línia optimitzen encara més els seus resultats,

que es tradueixen, de mitjana, en estalvis del 35% de les despeses i del 65% del temps invertit en el procés negociador del comprador amb els proveïdors

Les 409 centrals de compres generen 19.200 milions d'euros en B2B

J. DUCH
Barcelona

Una bona part de la facturació anual espanyola en comerç electrònic d'empresa a empresa, xifrada en 28.247 milions d'euros (4,7 bilions de pessetes) en el darrer estudi 2001 de l'Associació Espanyola de Comerç Electrònic (@ECE), l'acopren les centrals de compres i serveis (CCS). Tant és així que l'estudi d'ANCECO (Associació Nacional de Centrals de Compra i Serveis) avalua les transaccions de negoci electrònic B2B de totes les CCS (409) en 19.232 milions d'euros (3,2 bilions de pessetes), equivalents al 68% del comerç electrònic espanyol d'empresa a empresa.

El president d'ANCECO, Benito García, defensor aferrissat de les tecnologies de la informació i les comunicacions, assegura que «l'Associació impulsa iniciatives de sensibilització tecnològica de tot el sector i, per això, el tercer Congrés Nacional de Centrals de Compres i Serveis, celebrat l'octubre de l'any passat a Barcelona, ja es va centrar en aquest tema». Sobre l'ús d'Internet i el comerç, diu que «són vitals per a la CCS, per optimitzar la comunicació amb els associats i les transaccions amb els proveïdors».

Intercanvi electrònic

La major part d'aquestes transaccions es desenvolupa, segons l'estudi, amb tecnologia EDI (intercanvi electrònic de dades) i Internet, mitjançant un sistema d'extranet (accés extern a portals web corporatius), que fan més fluides i eficaçes les gestions tant cap a fora, amb els proveïdors, com cap a dins, amb els socis i col·laboradors. El pronòstic futur de Benito García és que el comerç electrònic desenvolupat amb el sistema EDI tradicional anirà deixant pas al generat a través d'Internet, «a un cost molt reduït i, per tant, assequible per a la pimes».

Sobre l'impacte global del B2B en les CCS, la gerent d'ANCECO, Laura López, assegura que «assoleix un índex de penetració molt semblant en tots els sectors», per bé que reconeix petites diferències del seu grau de maduració, que van de més a menys en l'ordre descendent següent: alimentació, electrodomèstics, esports, papereria i tèxtil. L'evolució actual de les CCS cap a les cen-



Pàgina web de l'Associació Nacional de Centrals de Compra i Serveis (ANCECO)

Estalvis del 35% de despesa i del 65% de temps

■ Els beneficis tangibles de les compres en línia són d'estalvi de temps i diners. Segons Jean-Michel Nicolas, director general de Goodex Iberia, «amb l'adequada utilització tant de les subhastes inverses com de la petició d'oferta en línia, es poden aconseguir estalvis de fins a un 35% de la despesa i del 65% del temps invertit en tot el procés». Per bé que la reducció mitjana de costos amb les subhastes inverses és d'un 15%, segons Jean

Michel Nicolas, «un 5% d'estalvi aconseguit amb una bona gestió de compres pot representar un increment del 50% del benefici». Segons les conclusions de l'informe «Baròmetre d'inversió en B2B a Espanya: evolució dels e-market places», a càrrec de l'Institut d'Empresa, el 49% d'empreses té la intenció de participar en operacions de compra-venda en línia el proper any 2002, enfront del 33% que ja ho ha fet al llarg d'enguany. Els

seus objectius principals són, bàsicament, reduir els costos de recerca de proveïdors o productes, afavorir la competència en els preus i aconseguir més transparència en les transaccions.

Ivan Tatar, de Masai Ibérica, diu, en canvi, que «les subhastes en línia poden servir per a les compres de productes bàsics centralitzats en mercats especialitzats, però molt poc per a les de mercaderies de caire estratègic i més inaccessibles».

trals d'informació i sistemes, considerades el resultat més evolucionat dels agents de compres i serveis, implica, segons la mateixa

Masai Ibérica, firma especialitzada en l'activitat de compres estratègiques de les empreses, reconeix que «l'aportació de les

«Les CCS gaudeixen d'un índex de penetració semblant al del comerç»

organització, un salt qualitatiu de la funció tradicional dels departaments de compres de les empreses cap a la gestió de compra en línia. Ivan Tatar, director general de

eines digitals es tradueix en productivitat interna: facilita l'organització del comprador, la gestió del seu temps, de tot el procés i permet automatitzar els proveïments.

Pot ser, fins i tot, un ajut en les negociacions». Coautor de l'estudi «La funció de compres en l'empresa espanyola», juntament amb el catedràtic d'Economia d'Empresa de la Universitat de Barcelona Ramon Adell, el director general de Masai Ibérica diu que «la gestió de compres serà, cada vegada més, una prioritat per a les empreses que vulguin ser competitives, ja que el seu pes representa entre el 50% i el 80% de la seva facturació». Una de les conclusions de l'estudi és que, en un món cada vegada més global, la funció de

Les compres en línia són més competitives

■ «L'afany permanent de l'empresa de retallar la despesa per poder incrementar la rendibilitat planteja la necessitat d'impulsar noves estratègies relacionades amb les operacions de compra, que representen, de mitjana, entre el 60% i el 80% dels costos totals d'una companyia. Una de les que s'han començat a implantar amb més èxit és la compra en línia.»

Ho explica Jean Michel Nicolas, director general de Goodex Iberia, segons el qual «la utilització d'eines d'Internet per a la gestió de compres aporta bàsicament dos avantatges: disminució del temps de negociació i reducció del cost total d'adquisició de productes i serveis, sense que aquestes reduccions representin una disminució en la qualitat ni el servei del contracte adquirit. És important remarcar que l'ús d'eines de negociació en línia no significa una modificació del procés de compra tradicional, sinó un grau de competitivitat més gran».

El procés de negociació en línia es desenvolupa igual que el tradicional (d'acord amb les etapes següents: redacció d'especificacions, selecció de proveïdors, preparació de la negociació, acceptació de proveïdors, negociació i avaluació, i implantació del contracte) i es pot plantejar de tres maneres diferents: RFX (petició d'informació, petició d'oferta, etc.), subhasta i una combinació de totes dues. Actualment el procés més utilitzat és la combinació de les dues eines.

les compres assoleix una importància i un pes creixents dins les empreses, pel fet que els seus directius són cada vegada més conscients que la competitivitat depèn, en gran manera, de la reducció dels costos externs, és a dir, de les compres.

Els autors de l'estudi afirmen també que els ràpids canvis tecnològics i el dinamisme dels mercats fan que els especialistes en adquisicions de la major part de les empreses siguin experts no solament en els productes que han de comprar sinó també en TIC.

La UE, amb el 26% de les factories, és el principal destí de les inversions, seguida d'Amèrica Llatina

La indústria catalana genera cada any quinze multinacionals

El nombre d'instal·lacions a l'estranger ha crescut un 85% des del 1998

Maria Teresa Coca
BARCELONA

El procés d'internacionalització a què s'ha llançat la indústria catalana l'ha conduït a apostar cada cop més per la seva implantació productiva a l'estranger. I quan això passa a un ritme molt intens, com és el cas dels tres últims anys, les empreses s'han redimensionat de tal manera que s'han transformat en multinacionals industrials. Anualment, en el període 1998-2000, a Catalunya quinze empreses catalanes han assolit l'estatus de multinacional industrial.

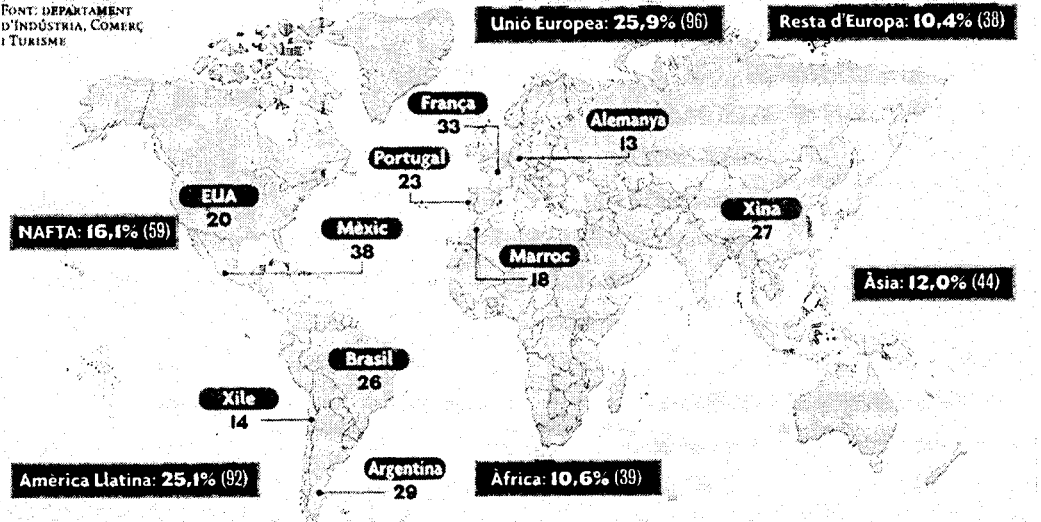
Catalunya, doncs, ha passat de tenir 106 multinacionals industrials l'any 1997 a 164 l'any 2001, amb un total de 368 establiments productius a l'estranger (169 més que fa quatre anys), segons es desprèn de l'estudi *Les multinacionals industrials catalanes 2001*, elaborat per Jordi Fontrodona i Joan Miquel Hernández, economistes del servei d'anàlisi industrial del departament d'Indústria.

No es quedarà així

Aquestes dades, que els mateixos autors qualifiquen de "modestes" en el context internacional, guanyen valor pel que suposen per al teixit industrial català i la projecció que li aporten. A més, "s'emmarquen en la fase inicial de la internacionalització de la indústria catalana i, per tant, albiren que el fenomen s'intensificarà en el futur", tal com va reconèixer el conseller d'Indústria, Antoni Subirà, ahir en la presentació oficial de l'estudi.

PAÏSOS AMB MÉS ESTABLIMENTS PRODUCTIUS

FONT: DEPARTAMENT D'INDÚSTRIA, COMERC I TURISME



Distribució per sectors

Sector	Empreses	Fàbriques	Sector	Empreses	Fàbriques	Sector	Empreses	Fàbriques
• Alimentació	11%	16,3%	• Maquinària	15,9%	11,7%	• Metall	15,9%	13,6%
• Químic	16,5%	14,9%	• M. transport	6,7%	11,1%	• Tèxtil	14,6%	9,5%
						• Minerals no metàl·lics	3,7%	11,7%
						• Paper	9,1%	7,1%
						• Altres	6,7%	4,1%

En relació amb el 1997, el nombre de multinacionals ha crescut un 55% a Catalunya, els seus establiments a l'exterior s'han incrementat en un 85%, la seva facturació un 81% (passant d'1,52 bilions de pessetes a 2,75 bilions) i la seva ocupació un 90%, ja que gairebé han doblat les plantilles, fins a 99.844 empleats.

Aquesta expansió espectacular també es manifesta en

el fet que la indústria catalana ha passat d'estar present productivament de 39 a 56 països.

Entre la UE i Amèrica

La Unió Europea, amb el 26% de les factories, és el principal destí de les inversions productives, seguida d'Amèrica Llatina (25%), els països de la zona Nafta (16%), Àsia (12%), Àfrica (11%) i la

resta d'Europa (10%). Globalment, destaca el gran interès que han suscitat l'Àfrica i l'Europa de l'Est, i també ho han fet la Xina i Argentina.

El 72% de les empreses analitzades factura menys de 10.000 milions de pessetes i només un 8% té unes vendes superiors a 50.000 milions. En general, es tracta d'empreses familiars de dimensió mitjana i sense capital estranger en el seu accionariat. Això, segons els autors, les defineix com a "multinacionals de butxaca", ja que de mitjana tenen 2,2 establiments a l'estranger.

Pesseta a pesseta

Tractant-se d'empreses familiars, no sobta que l'informe constati que la utilització de recursos propis és la manera més habitual de les multinacionals catalanes de finançar la instal·lació dels seus establiments exteriors, mentre que el finançament bancari només l'usen de forma complementària. A més, als autors els ha cridat l'atenció el paper residual que hi juguen les modalitats de finançament més innovadores, com ara el *project finance*, el finançament multilateral o el capital risc, les quals, a més de poc utilitzades, són poc apreciades per les multinacionals catalanes.

En els nous mercats falta mà d'obra qualificada i personal directiu

Fora de l'Estat espanyol, però, no tot són avantatges i les empreses analitzades han exposat que pateixen falta de mà d'obra qualificada i també que tenen dificultat per trobar personal directiu capacit per posar-se al capdavant de les instal·lacions, un problema difícil de resoldre amb personal provinent de la matriu perquè hi ha molt poca disponibilitat a traslladar-se a l'estranger.

Potser per això l'estudi detecta que en més de la meitat dels casos la fórmula escollida per introduir-se en els nous mercats és la *joint-venture*, perquè comptar amb un soci local aporta coneixement directe del mercat i dels hàbits dels consumidors. Quan una empresa catalana va a l'estranger és, bàsicament, perquè hi ha saturació en el mercat espanyol o

perquè vol diversificar els seus mercats i disminuir els riscos dels canvis en la demanda.

El 60% de les multinacionals catalanes pertanyen als sectors de la indústria química, la maquinària i instruments de precisió, altres productes metàl·lics (el material elèctric, l'electrònica, els electrodomèstics...) i el tèxtil, cuir i confecció. No obstant, és la indústria alimentària la que té més establiments productius a fora del país. D'altra banda, quatre de cada deu són empreses que treballen en activitats relacionades amb la metal·lúrgia. De tota manera, les multinacionals industrials catalanes es dediquen a una àmplia gamma d'activitats que van des de les més innovadores fins a les més tradicionals i són el reflex d'una indústria molt diversificada.

Cauen un 69% les fusions

Les fusions i les adquisicions d'empreses a l'Estat espanyol s'han reduït un 69% aquest any respecte al 2000, segons un estudi de KPMG, tot i que el volum d'aquestes operacions ha arribat als 4.500 milions de pessetes. En els últims dos anys el 75% de les inversions en compra d'avençades de companyies corresponen a transaccions transfrontereres, cosa que demostra, segons l'informe, la "internacionalització" de l'economia espanyola. Per aquest motiu, la tendència a la baixa es va accentuar a partir dels atacs de l'11-S.

Des del punt de vista estratègic, tres de cada quatre multinacionals opinen que l'èxit de la seva implantació productiva a l'estranger està relacionat amb el control de les filials exteriors, la formació del personal i la planificació del procés, especialment quan s'opta per zones com ara l'Àsia o l'Europa de l'Est. L'única excepció és el sector tèxtil, que valora més l'èxit de l'operació.

El 15% de les empreses catalanes no seran capaces de treballar amb euros l'1 de gener

Poden tenir problemes seriosos perquè la pesseta ja no existirà comptablement

● Quinze de cada cent empreses catalanes no estaran preparades l'1 de gener per treballar amb euros, situació que els portarà moltes complicacions perquè els comptes ja

no es podran dur en pessetes malgrat que aquesta moneda encara es podrà utilitzar en les operacions en efectiu fins al 28 de febrer. L'última enquesta sobre l'adaptació a l'euro realitzada per la Cambra de Comerç de Bar-

celona assenyalava que els canvis necessaris han representat unes despeses de menys de 250.000 pessetes per al 56% de les empreses, mentre que el 4% hi ha de destinar més d'un milió de pessetes.

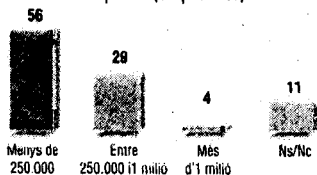
Entre l'1 de gener i el 28 de febrer, els pagaments en efectiu es podran fer en euros, en pessetes o en una barreja de les dues monedes, però des del primer dia de l'any que ve la comptabilitat de les empreses s'ha de portar només en euros. Això vol dir que l'1 de gener les empreses hauran de ser capaces d'utilitzar l'euro per fixar els preus, emetre factures, rebre ingressos, pagar les nòmines i als creditors i fer les declaracions oficials com les de l'IVA. Fins i tot caldrà comptabilitzar en euros les factures emeses en pessetes abans de final d'any i que es cobrin a partir de l'1 de gener, a menys que el pagament es faci en efectiu, i com a més tard el 28 de febrer; això no vol dir que calgui fer una nova factura en euros, sinó simplement que en els llibres cal apuntar en aquesta moneda el contravalor.

El 15% de les empreses catalanes que —segons l'última enquesta de la Cambra de Comerç de Barcelona, feta entre el 15 i el 19 d'octubre— l'1 de gener no estaran adaptades a l'euro ho tindran molt complicat, ja que serà inútil que mentre es posen al dia a corre-cuita intentin cobrar i pagar amb les dues monedes i portar els llibres en pessetes, perquè ni Hisenda ni la Seguretat Social admetran les declaracions que es facin en aquesta moneda. Queda l'opció de voler operar i portar els comptes en pessetes «en brut», i passar-los en net en euros als llibres quan es pugui, una manera de complicar-se la vida perquè s'anotaran provisionalment en pessetes factures denominades en euros, a part d'això, ningú acceptarà un xec o una factura denominats en pessetes i no es pot obligar els clients a pagar en pessetes si ho volen fer en euros.

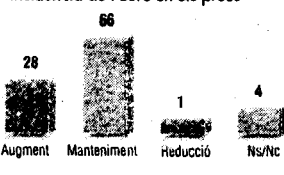
L'enquesta de la Cambra assenyalava que fa dos mesos ja estaven definitivament adaptades al canvi

Àrea	Descripció	NO SOLUCIONARI		PREVIST SOLUCIONARI	
		Si	No	Si	No
Financera	Possible impacte de l'euro				
	Crèdits indeguts al Mabr que passen a l'entitat	67%	19%	71%	
	Possibilitat de tractar amb el mercat bancari d'abast europeu	54%	34%	55%	
Comptabilitat	Variació en la utilització de mitjans de cobertura	40%	22%	62%	
	Canvi a euros	98%	26%	92%	
Administració	Canvi d'impressos i catàlegs interns i externs	89%	34%	92%	
Recursos humans	Formació del personal	73%	32%	81%	
Informàtica	Fer que els programes de comptabilitat, facturació, etc., acceptin euros	99%	20%	96%	
	Modificació del maquinari	61%	11%	85%	
Legal	Beneficis de la llei «paraigua» quant a la redenominació del capital social a euros	92%	54%	74%	
	Beneficis de la llei «paraigua» quant a l'arrodoniment del valor de les accions i del capital	90%	53%	74%	
	Continuïtat dels contractes	65%	38%	73%	
Comercial	Declaracions fiscals en euros	93%	42%	79%	
	Canvi de preus psicològics	47%	37%	70%	
	Caixes registradores, balanços, tiquets de compra amb doble moneda temporalment	32%	34%	69%	
	Doble etiquetatge dels productes durant un temps	32%	32%	65%	
Ambit competitiu	Modificació de la xarxa de vendes o dels canals de distribució	16%	23%	77%	
	Necessitat d'obtenir informació sobre la política dels competidors i dels proveïdors en relació amb l'euro	44%	58%	47%	
	Possibilitat d'entrada de nous competidors europeus	51%	49%	46%	
	Possibilitat d'incrementar les exportacions a la zona de l'euro	43%	33%	61%	
	Possibilitat d'incrementar les importacions de la zona de l'euro	41%	27%	47%	

Cost de l'adaptació (en pessetes)



Incidència de l'euro en els preus



(*) Percentatge d'empreses que, tot i no tenir solució a l'impacte, el tenen previst. Font: «L'adaptació de les empreses catalanes a l'euro el 2000», revista Situació Catalunya d'abril de 2001 i Cambra de Comerç de Barcelona.

el 51% de les empreses catalanes (el 54% dels comerços), i que un 34% més hauran enllestit la feina a final d'any. El procés d'adaptació se situa a l'entorn de tres mesos, tot i que en la majoria dels comerços n'han fet prou amb dos mesos. Més de la meitat de les empreses declaren que els canvis han costat menys de 250.000 pessetes, mentre que el 29% s'hi han

gastat entre 250.000 i 1.000.000, i el 4% afirmen que els ha costat més d'un milió de pessetes (el 91% de les empreses entrevistades tenen menys de 10 treballadors). IBM calcula que més de la meitat de les empreses han hagut d'adaptar els sistemes informàtics per poder gestionar la comptabilitat en euros. A aquest problema general s'han afegit els particulars de cada sector, i per exemple en el co-

mercial ha calgut adaptar les caixes registradores perquè en el període de transició facin els tiquets en euros i en pessetes i durant només dos mesos puguin emmagatzemar les dues monedes. La patronal Pimec-Sefes calcula que els comerços catalans han gastat més de 2.000 milions de pessetes a adaptar la maquinària, el programari i els sistemes comptables.

Dubtes sobre com proveir-se, donar canvi i fixar preus rodons

J.P.

● Els temes que més preocupaven els comerciants quan es va fer l'enquesta de la Cambra de Barcelona eren com proveir-se d'euros, com donar el canvi durant el període de coexistència de pesseta i euro i la determinació dels preus rodons. Mentre que tres de quatre empreses tenien previst demanar euros a les entitats financeres al desembre, un 47% dels comerços no ho tenia previst.

En el punt en què hi ha més incertesa és a com donar el canvi al gener i al febrer, ja que un terç de les empreses no contestaven a la pregunta de com ho faran. Entre les que contestaven, la resposta majoritària va ser que tornaran el canvi en euros o en la moneda que pagui el client. També hi ha moltes empreses, el 36%, que no saben què fer amb els preus rodons, però les tendències es dirigeixen cap a les terminacions de 5 cèntims —un 33% es manifesta a favor d'aquesta opció— o múltiples de 10 cèntims, i deixen enrere els acabaments amb 9 cèntims d'euros.

Si els preus pugen amb el canvi de moneda —dos de cada tres empresaris declaren que els mantindran—, no serà pas perquè els empresaris no sàpiguin calcular-los. El 92% de les empreses —un 96% en el sector comerç— saben fa dos mesos que un euro equival a 166,386 pessetes, i de les visites fetes per la Cambra a 3.000 comerços per saber si sabien aplicar les normes de conversió i arrodoniment en va sortir que el 81% ho feien bé, tot i que es va observar que algun comerciant comptava l'euro a 166 pessetes justes, amb l'explicació que així afavoria el consumidor, quan resulta tot el contrari.

Les empreses de nova tecnologia gairebé no han fet compres, però sí les firmes de logística

La demanda de naus industrials a Catalunya cau un 30% en un any

Continua l'alça dels preus amb increments d'entre el 15% i el 20%

PREUS DE MERCAT

		NAU DE LLOGUER		NAU EN VENDA		SÒL INDUSTRIAL	
		Pessetes per m ² /mes		Pessetes per m ²		Pessetes per m ²	
		2000	2001	2000	2001	2000	2001
Barcelonès	Barcelona	-	1.000-1.100	-	170-180.000	-	100-110.000
	L'Hospitalet (GVS / Pedrosa)	800-900	1.100-1.250	115-135.000	180-200.000	60-75.000	110-120.000
	Badalona	800-900	900-1.000	115-135.000	150-160.000	50-65.000	65-75.000
Baix Llobregat	Sant Boi / Viladecans	750-900	900-1.000	105-130.000	140-150.000	45-60.000	60-65.000
	Sant Just Desvern	750-900	875-950	105-125.000	140-150.000	45-60.000	60-65.000
	Abreva / Martorell	650-750	750-800	95-105.000	110-115.000	25-40.000	40-45.000
Vallès Occidental	Sabadell	650-750	750-850	95-115.000	125-135.000	25-40.000	40-45.000
	Rubí	650-750	750-800	90-110.000	115-125.000	25-35.000	40-45.000
	Terrassa	600-700	750-850	90-100.000	125-135.000	25-40.000	40-45.000
Vallès Oriental	Granollers	650-750	750-800	95-110.000	130-135.000	25-45.000	40-48.000
	Mollet del Vallès	650-800	700-750	100-120.000	120-130.000	35-40.000	35-45.000
Maresme	Mataró	700-850	850-900	110-125.000	145-155.000	25-45.000	55-65.000
Alt Penedès	Vilafranca del Penedès	550-650	625-675	80-90.000	90-100.000	20-30.000	25-30.000
Garraf	Vilanova i la Geltrú	550-650	750-800	80-90.000	100-115.000	20-30.000	30-35.000

FONT: AGUIRRE NEWMAN

Josep Ferrer
BARCELONA

Catalunya ha experimentat en els últims dotze mesos (novembre 2000-novembre 2001) un retrocés del 30% en la demanda de naus industrials per instal·lar-se noves empreses o canviar la seva ubicació.

Per contra, els preus d'aquestes han continuat amb l'alça experimentada des de 1993, a raó d'un 15% en les operacions de lloguer i d'un 20% en les operacions de compravenda, segons es desprèn de l'estudi sobre el mercat industrial elaborat per la consultoria immobiliària Aguirre Newman Barcelona.

Per a l'any vinent es preveu una estabilització dels preus sobretot perquè hi haurà més oferta de sòl industrial i naus amb la finalització de projectes actualment iniciats.

Els motius d'aquest retrocés cal buscar-los en la recessió econòmica mundial -el sector també s'ha vist afectat per la crisi arran dels atemptats de l'11 de setembre passat-, en els elevats preus que s'han de pagar a Barcelona i al seu entorn metropolità, que fan que moltes empreses optin per instal·lar-se fora d'aquesta zona i fins i tot en alguns casos fora de Catalunya, i en la nul·la demanda de les anomenades empreses *puntcom* i de noves tecnologies, la majoria de les quals ja han trobat la ubicació que desitjaven i han vist frenades les seves expectatives de creixement.

Només les empreses del sector logístic, de distribució i transport que necessiten superfícies superiors als 5.000 metres quadrats són les que han fet més demandes de noves instal·lacions. Tot i la caiguda de la demanda, els preus han continuat augmentant "perquè encara es treballa amb la inèrcia de la manca de sòl que ha fet encarir el producte", segons explica Manuel Figueras, director d'Aguirre Newman Barcelona.

Més espai

Es preveu que de cara al 2002 els preus "s'estabilitzaran", ja que "hi haurà més espai per instal·lar-se, per comprar, per edificar i per promoure", cosa que unit a l'estancament i descens de la demanda registrarà farà que els

preus, per primera vegada des de 1993, no augmentin un 15% anual de mitjana.

Un altre dels factors d'aquesta alça dels preus l'ha marcat la demanda de les empreses de noves tecnologies i el seu desig d'instal·lar-se a prop de Barcelona. La desaparició d'aquesta demanda i l'augment de la de les empreses de logística fa que aquestes "no puguin suportar preus tan alts i busquin altres emplaçaments en un radi d'uns 30 a 40 quilòmetres fora de Barcelona", segons Figueras.

D'aquesta situació i del fet de disposar de preus més assequibles i de bones comunicacions se n'han beneficiat les àrees industrials properes a les ciutats de Girona, Tarragona i Lleida, així com la zona sud-oest de la demarcació de

Barcelona, que han vist com diverses empreses s'han traslladat a aquests indrets.

Respecte als preus de les zones analitzades a l'estudi, la comarca del Barcelonès és la més cara, on cada mes es paga de lloguer entre 1.000 i 1.250 pessetes per metre quadrat, mentre que la venda se situa entre les 160.000 i les 200.000 pessetes. El sòl industrial, sens dubte el factor que més encareix el producte final, arriba a una mitjana d'entre 90.000 i 100.000 pessetes per metre quadrat.

El Penedès, barat

La comarca més econòmica és l'Alt Penedès, on llogar una nau industrial costa al mes entre 500 i 600 pessetes per metre quadrat, comprar-la entre 75.000 i 80.000 pessetes

per metre quadrat, mentre que el preu del sòl va de les 20.000 a les 25.000 pessetes per metre quadrat.

L'estudi també demostra que s'està produint un canvi en la concepció dels polígons industrials, deixant enrere els edificis per centrar-se bàsicament en naus amb amplis espais per a les maniobres dels ubicades en entorns "més humans, amb serveis, zones verdes i integrats a les ciutats", explica Rafael López Palacios d'Aguirre Newman. Un exemple és l'ampliació de la zona d'activitats logístiques de la Zona Franca o el desenvolupament de l'entorn de Pedrosa a l'Hospitalet de Llobregat.

Aquest canvi està provocant el trasllat de les indústries tradicionals cap a altres indrets fora de les grans ciutats "però aquestes es troben amb la dificultat de la manca de sòl on instal·lar-se i això és preocupant". Segons Aguirre Newman en les operacions de compravenda s'acostuma a treballar cada vegada més amb el sistema de clau a mà, ja que el client pot marcar al promotor les seves preferències i aquest construeix amb la seguretat de col·locar el producte al mercat.

També destaca el paper de la pime catalana, "la tradicional i que cal potenciar" i que en aquests darrers mesos ha fet un elevat nombre d'operacions, "ja que hem notat molta venda de petites superfícies".

A més oferta, preus estables

L'estudi sobre el mercat industrial a Catalunya elaborat per Aguirre Newman assenyala per a l'any vinent una estabilització dels preus pel fet que hi ha una major oferta de sòl i naus industrials. Un dels principals motius d'aquesta nova situació valorat com a "molt positiu" per l'assessoria immobiliària serà el pla dissenyat per la Generalitat, que preveu incrementar a tot Catalunya l'oferta de sòl en 6.056 hectàrees entre el 2001 i el 2004, amb una capacitat d'edificació total de 36,3 milions de metres quadrats i una inversió de 251.000 milions de pessetes compartits amb ajuntaments i promotors privats. A més, l'Insti-

tut Català del Sòl finançarà un 20% d'aquest pla. Aquesta proposta, que lògicament té per objectiu frenar la pujada dels preus en aquest sector, preveu satisfer amb escreix la demanda fins al 2004, ja que en deu anys el sòl industrial emprat a Catalunya ha estat de 7.200 hectàrees.

De les 6.056 hectàrees de nova oferta de sòl, un 95% ja han estat qualificades d'urbanitzables i només un 5% resta pendent de requalificació urbanística. Del total de superfície alliberada, un 30,6%, 1.854 hectàrees, corresponen a l'Àrea Metropolitana de Barcelona, la zona més cara, amb més demanda i on cal actuar de manera més decidida per frenar l'alça dels preus.

Les multinacionals europees assetgen el mercat logístic català

Les companyies que dominen el sector a Catalunya són estrangeres, excepte Grupo Logístico Santos

■ El sector de la logística representa un 11% del PIB català, però, cada cop més, el seu volum de negoci és a les mans de grans multinacionals que arriben amb els seus serveis a tota la cadena de subministrament i que coneixen el potencial de creixement del mercat català.

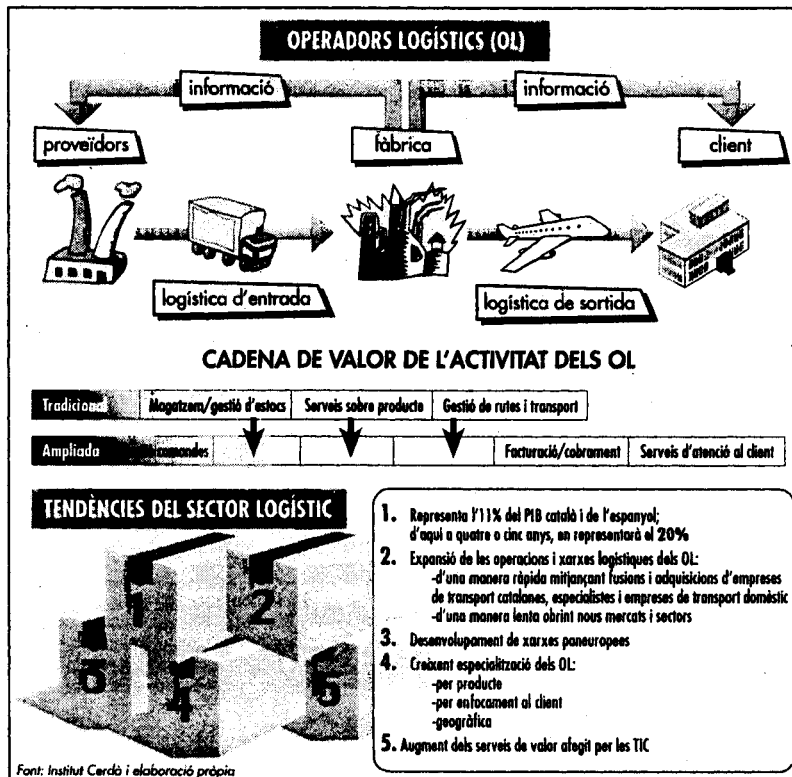
SONIA GONZÁLEZ
Barcelona

Experts i empresaris coincideixen: els grans operadors internacionals estan absorbint el mercat logístic català. Segons un estudi sobre els operadors logístics de la consultoria DBK, el 2000 quasi el 40% del sector logístic català i espanyol era a les mans de cinc companyies, Grup Cat, Exel, Danzas, Grupo Logístico Santos (GLS) i Tibbett & Britten. Totes són multinacionals europees, a excepció de GLS.

A Catalunya, el sector logístic representa «entorn d'un 11% del PIB», assenyala el president de l'Institut Català de Logística (ICIL), Lluís Enric Domènech, que hi afegeix que, «d'aquí a quatre o cinc anys, arribarà a representar el 20%». DBK identifica en el seu estudi 160 operadors logístics a tot Espanya, que mouen un volum de negoci de 1.562,63 milions d'euros (260.000 milions de pessetes), amb una taxa anual de creixement del 20%. Alfredo Molinas, president de la Fundació Cetmo, entitat privada que dona suport a les empreses de transport espanyoles, calcula que «a Catalunya hi ha més d'un centenar de transitaris».

L'imperatiu de l'externalització

D'altra banda, els fabricants veuen l'externalització de la seva logística com un imperatiu, atesa la situació econòmica actual. Domènech explica que «els condicionants actuals fan que les empreses vulguin subcontractar la logística a opera-



les operacions efectuades per les seves matrius estrangeres».

L'empresa catalana de transports té dues opcions davant aquesta situació: «aliar-se amb altres pimes del sector o integrar-se en els grans operadors que s'estan constituint», resumeix Bassols. Domènech constata que «totes les multinacionals europees tenen presència a Catalunya i estan absorbint les companyies d'aquí». Al mateix temps que es produeix aquesta concentració d'empreses, es dona un alt nivell de subcontractació dins el sector logístic, de manera que «el transportista autònom pot posar la seva flota al servei d'un gran operador logístic», explica Domènech.

L'especialització territorial, de producte o d'activitat, és una altra manera de sobreviure a l'entrada dels gegants de la logística i dels megacarriers, com les navilieres Maersk Sealand o Evergreen, que estan introduint-se en el món de la distribució de productes porta a porta amb serveis de valor afegit.

Un altre factor és invertir en noves tecnologies (TIC). Manuel Camps, director de l'Àrea d'Operacions i Tecnologia de l'Institut Cerdà, recomana que «les pimes facin inversions conjuntes en infraestructures i serveis de TIC» per ser competitives. Camps es queixa que «hi ha un rebuig a les TIC per part de les pimes». Especialment important és aquesta mesura en les empreses de transport que evolucionen cap a operadors logístics.

Per a Bassols, companyies com Grupo Logístico Santos, Azkar, Guipuzcoana o Transportes Gómez han sabut especialitzar-se geogràficament i han fet una capitalització molt gran en l'àrea del coneixement, de manera que han desbancat del mercat espanyol competidors internacionals de la talla de la nord-americana Federal Express (FedEx).

dors especialitzats perquè cada vegada tenen clients més exigents; no hi ha previsions fiables a mitjà termini; estan orientades cap a la rendibilitat; han de donar un servei molt ràpid arreu del món; i s'han de concentrar en la seva activitat principal per ser competitives».

Altres factors que fan «inquestionable», segons Santiago Bassols, director general de l'Institut Iberoamericà de Logística (ILI), l'externalització de la logística i, per tant, el creixement del sector, són l'augment del moviment de mercaderies, la integració a la moneda única, la millora de les infraestructures viàries i, en el cas de

L'empresa de transports catalana necessita invertir en noves tecnologies

Catalunya, la importància de la internacionalització de les empreses».

Tot i aquesta rellevància del comerç exterior català, a Catalunya queda bastant per fer en el terreny de la subcontractació. Domènech constata que, «mentre a Europa la subcontractació de serveis logístics per part dels

fabricants arriba a un 52%, a Catalunya ens quedem en un 32%».

El menor índex d'externalització logística a Catalunya deixa el mercat català amb un alt potencial de creixement i això, segons l'estudi de DBK, «continuarà originant l'entrada de competidors europeus». Això s'han d'afegir els processos de concentració que s'estan donant en el sector, com apunta l'estudi de DBK: «el 2000 es van produir forts creixements d'alguns dels principals operadors, tant per l'augment de la seva activitat pròpia com per la compra d'altres operadors o la fusió, reflex, en alguns casos, de

Poca tradició de subcontractar serveis logístics

Una de les principals causes del baix nivell de subcontractació a Catalunya és la por a «l'alienació de la imatge de l'empresa», puntualitza Domènech. «Normalment s'externalitza el transport, però no es deixa a les mans de tercers cap altre factor que relacioni l'empresa amb el client», explica Santiago Bassols, que hi afegeix que «és una pena perquè l'empresa perd agilitat per adaptar-se a les fluctuacions del mercat». A part d'això, la sub-

contractació de serveis logístics sol ser de curt termini i basada en els preus, no en la qualitat.

Aquesta filosofia no permet el desenvolupament d'un sector logístic català fort, perquè «els operadors no poden crear les sinergies que s'obtenen amb un client fix; a més, tampoc no poden invertir en nous i millors serveis per tenir avantatges en el mercat», es lamenta Bassols. D'altra banda, Alfredo Molinas considera que «la subcon-

tractació pot comportar certs riscos, però és bàsica quan es fonamenta en la qualitat».

A més a més, un dels principals avantatges de subcontractar la logística integral de la mercaderia a un especialista és «l'estalvi de costos», segons el 84% dels 500 grans fabricants nord-americans que Accenture i la Northeastern University van enquestar per a realitzar un estudi sobre la situació de l'outsourcing logístic als Estats Units.

Només els millors professionals valoren correctament el poder de la informació: per això ens consulten.



**CENTRYM[®]
SOLUTIONVM**

MEMBER OF THE LOGISTICAL SOLUTIONS GROUP

Valorarà molt el que nosaltres veiem.

ECONOMIA & FINANCES

www.centrymsolutionvm.com

Rambla Catalunya 100 - 08008 BCN - T. 93 272 17 17



Medi urbà.

Valdecasas i Clos atribueixen aquest increment als delinqüents multireincidentes

Augment espectacular dels furtus a Barcelona durant aquest any

Per primera vegada, aquesta falta menor supera altres delictes

Laura Nicolás
BARCELONA

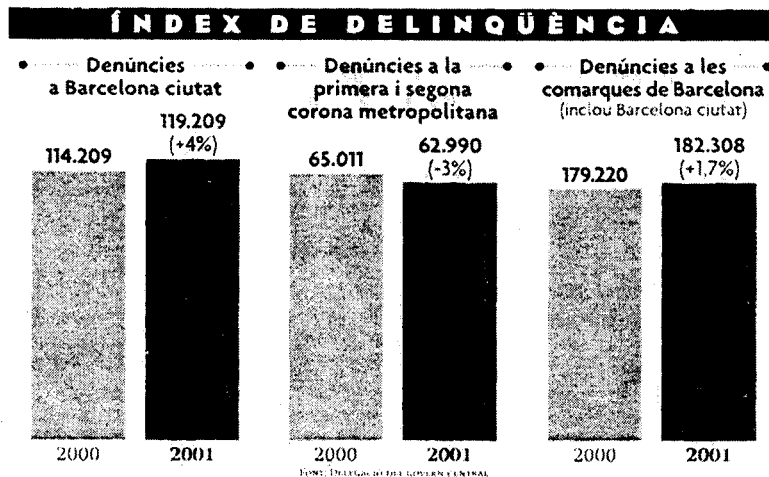
El nombre de denúncies presentades a Barcelona durant aquest any evidencia el creixement espectacular dels furtus, segons les dades presentades ahir pel Consell de Seguretat Urbana. Per primera vegada, aquesta falta se situa per davant d'altres delictes amb un increment del 16%.

Més estrangers detinguts

El 60% del total de detinguts fins al mes de novembre d'aquest any són estrangers. Aquesta dada, facilitada per la Delegació, significa un increment d'un 13% respecte al 2000. Pel que fa a les expulsions d'estrangers amb causes delictives pendents, al llarg del 2001 s'han deportat 318 immigrants que eren els responsables de 1.158 delictes.

En total, a Barcelona es van denunciar -fins al novembre- un total de 12.649 furtus.

La delegada del govern central, Julia García-Valdecasas, i l'alcalde de Barcelona, Joan Clos, van destacar que l'augment dels furtus és conseqüència de l'alt nombre de delinqüents multireincidentes. Valdecasas i Clos van reiterar la importància de modificar la




legislació perquè la delinqüència habitual sigui punible. Segons dades de la Delegació, a Barcelona hi ha un grup de 300 delinqüents que concentren 2.380 detencions.

Tot i les previsions inicials que parlaven d'un creixement del 8%, els delictes a Barcelona han augmentat un 4% respecte al 2000 gràcies, segons Clos, a mesures -com la prova preconstituïda- que permet als turistes que prestin declaració el mateix dia del delictes. Això també s'ha traduït en les denúncies presentades a Ciutat Vella, que s'han reduït en un 17%. A l'àrea metropolitana, els delictes denunciats han baixat un 3%, mentre que a la demarcació de Barcelona l'augment és de 11,7%.

Preparatius de la cimera europea

La delegada del govern central a Catalunya, Julia García-Valdecasas, va anunciar ahir que es crearia una comissió informativa i de seguiment del Consell de Primavera de la Unió Europea (UE) que se celebrarà els dies 15 i 16 de març del 2002. Aquesta comissió, que es reunirà al febrer, estarà formada per membres del Consell de Seguretat Urbana de Barcelona, que aplega representants institucionals, de les forces de seguretat i de la judicatura, entre d'altres.

Valdecasas va destacar la importància d'aquesta cimera, que suposarà "una fita històrica per a Barcelona", i va recordar que amb motiu de la celebració d'aquest acte la capital catalana rebra 28 caps d'Estat, primers ministres i ministres d'Economia i Afers Estrangers de la UE i altres països europeus, així com més de mil delegats i prop de tres mil periodistes. Per la delegada del govern central, "la implicació de les diferents administracions i institucions, la societat civil i el conjunt de la ciutadana" serà clau per "garantir l'èxit" del Consell Europeu de Primavera.



Passarà avui



► **SANT MARTÍ**
Clos presentarà un llibre de Josep Maria Huertas sobre el districte o

► **SEGURETAT**
Es reunirà el Consell de Seguretat Urbana de Barcelona o



BALANÇ ANUAL D'UN SECTOR EN ALÇA

El turisme creix a Barcelona malgrat la crisi mundial pels atemptats

La ciutat ha tingut 3,2 milions de visitants, xifra que suposa un augment del 2,8% respecte al 2000

La recuperació de turistes espanyols compensa la baixada dels nord-americans després de l'11-S

PATRICIA CASTÁN
BARCELONA

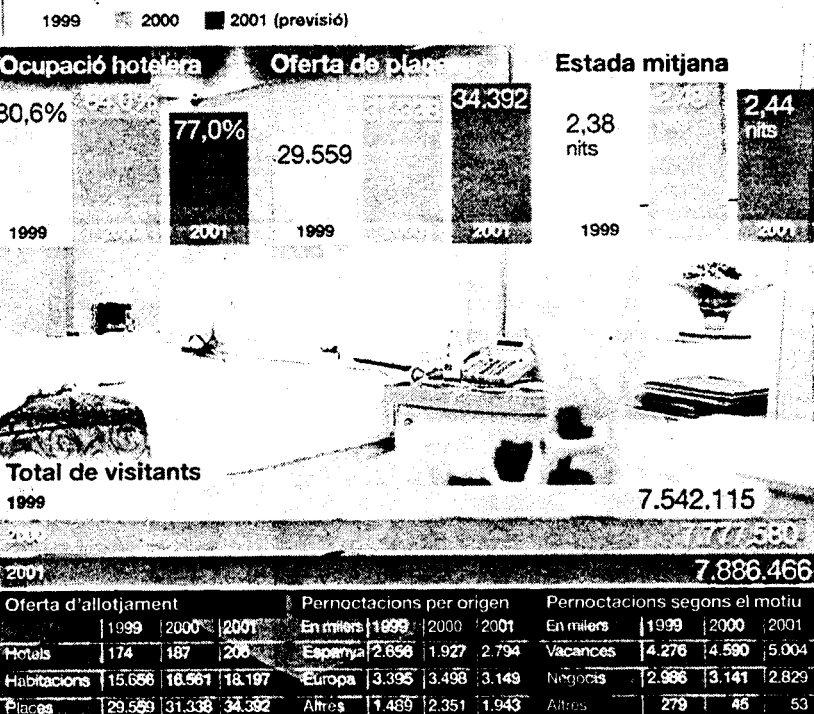
L'any 2001 ha acabat sent menys bo del previst per al sector turístic a Barcelona, que ha crescut un 2,8% en el volum de visitants. No obstant, tenint en compte els atemptats del setembre als EUA i la recessió econòmica, els responsables municipals es van congratular ahir que la ciutat hagi aconseguit mantenir aquest lleuger creixement. En total, 3.229.115 persones hauran visitat la ciutat aquest any, amb un total de 7.886.466 pernотacions, una mica per sota dels vuit milions previstos i que suposen un augment de l'1,4%.

L'alcalde, Joan Clos, va assegurar ahir que, veient el panorama internacional, hi havia motius per estar satisfets. «Des de Turisme de Barcelona es va saber reaccionar de pressa per promocionar la ciutat quan va passar la tragèdia de les Torres Bessones», va explicar. Segons les seves dades, les dues setmanes següents al succés van ser desastroses per a sectors com el dels creuers –que s'omplen sobretot de nord-americans–, però de seguida es van recuperar les aflluències normals per aquelles dades, amb un creixement final del 13%. No obstant, Barcelona va haver de llançar el seu ham cap a altres mercats, per buscar un turisme que compensés la caiguda del sector nord-americà.

A la pràctica, encara que la capital catalana ha aconseguit mantenir la línia ascendent, els resultats no han estat tan generosos que permetin compensar el creixement de l'oferta hotelera. Així, l'obertura de nous hotels s'ha saldat amb 3.000 noves places aquest any, que han comportat que l'ocupació mitjana de l'any 2000 (un 84%) caigués fins al 77%. El president del consorci Turisme de Barcelona, Joan Gaspart, va treure ferro a l'assumpte quan va assegurar que «a curt termini és dur absorbir les places, però a llarg termini beneficiarà la ciutat».

MILLOR QUE ALTRES / Les conseqüències del final de l'euforia econòmica s'han deixat notar molt més en el mercat turístic de ciutats com Londres, París, Viena i Frankfurt, va explicar l'alcalde. En totes elles s'ha notat la frenada del turisme nord-americà. Clos va admetre, no obs-

Balanç del creixement turístic



Fons: Turisme de Barcelona

FOTO: Joan Cortadellas, INFOGRAFIA: Cristina Claver

MILLORA AMB PRUDÈNCIA

► **La precaució**
Els balanços provisionals del desembre poden oscil·lar finalment. El del 2000 comptava amb 200.000 visitants més dels constatats finalment.

► **L'evolució**
El retrocés de l'ocupació hotelera la situa a un nivell semblant al registrat el 1997. Malgrat això, queda molt per sobre del 54,5% que va tenir la ciutat el 1994.

tant, que els efectes de l'atemptat es deixarien notar encara a Barcelona al llarg de l'any vinent.

L'any que s'acaba està marcat tant pel creixement del turisme de vacances com per la caiguda del de negocis. Gaspart va atribuir aquest últim punt al fet que el 2001 no ha destacat en congressos, ja que molts són cíclics. Per contra, l'any que ve serà especialment concorregut, ja que s'esperen cites internacionals com la dels rotaris. El president del consorci va destacar que s'estan produint contactes per acollir convencions a partir del 2005, quan estarà operatiu l'edifici de congressos del Fòrum 2004.

El balanç provisional ofereix novetats pel que fa a la procedència del turista. D'una banda, el visitant nacional torna a guanyar, però repre-

senta el 35% del total), després de la caiguda registrada l'any passat. De l'altra, sorprèn el descens de l'europer que, igual que el de la resta del món, baixa en 350.000 persones.

BONES EXPECTATIVES / Les previsions de futur són optimistes en el sector, segons l'alcalde. La celebració del Fòrum 2004, la creació d'una millor infraestructura turística (més hotels, el creixement del recinte firal de Montjuïc i la futura tercera pista de l'aeroport) fan suposar que Barcelona seguirà augmentant la quota de mercat. Per a això, està previst impulsar noves promocions. A més a més de la celebració de l'any Gaudí el 2002, la ciutat també es potenciarà com a destí mèdic (per la seva oferta i tecnologia), gastronòmic, així com esportiu. ■

Gaspart: «Falten muntatges que els turistes entenguin en el seu idioma»

► Igual que el Gremi d'Hotellers de Barcelona, el president de Turisme de Barcelona, Joan Gaspart, va reclamar més oferta d'oci per al visitant internacional. «A la ciutat li falta una mica d'agressivitat lúdica», va explicar. Gaspart va destacar que Barcelona està molt per sota d'altres grans capitals en aquest sentit, ja que falten espectacles que els turistes puguin entendre en el seu idioma.

► Una altra de les grans reclamacions del sector és que Iberia torni a operar de forma directa entre Barcelona i els EUA, sense enllaços a Madrid. Gaspart va lamentar que el del Prat havia estat un dels aeroports amb més vols internacionals cancel·lats durant aquest any.

L'APUNT

PAU MORATA

Menys inhibició

En les societats desenvolupades com la nostra, viatjar s'ha convertit en una de les necessitats primordials en la manera de viure de moltes persones. I, per això mateix, és una renúncia que només s'està disposat a assumir per insuficiència econòmica i per inseguretats física o psicològica com ha passat els mesos precedents. La inhibició viatgera que va seguir els atemptats de l'11 de setembre va produir greubs efectes. Però aquesta es va començar a mitigar amb la recuperació de la confiança i ara ja estem tornant a la normalitat. El turisme és resistent i difícil d'erotar.

*Periodista.

Vivir en Barcelona

CARTA A LOS REYES MAGOS

"La Vanguardia" invita a sus lectores a un concurso de cartas a los Reyes Magos dotado de importantes premios

Las cartas han de tener un máximo de 15 líneas (180 palabras), y estar dirigidas a: reyesmagos@lavanguardia.es



Medio metro

Un estudio de la UPC sitúa el metro de Barcelona muy por detrás del de Madrid



(Etsab-Edicions UPC-TMB), que se presenta la próxima semana. Parcerisa y Rubert han entrado a fondo en el caso de Barcelona, una ciudad que, en su opinión, "después de un periodo nefasto, de desplanificación, ha vuelto a poner el metro en su agenda". El estudio analiza las áreas centrales -de 14 por 10 kilómetros- de cada ciudad. Entre las urbes estudiadas están, además de la capital catalana, Madrid, Nueva York, Chicago, Tokio, Seúl, Buenos Aires, Caracas, París, Londres, Moscú, San Petersburgo, Lisboa, Berlín o Budapest. Los indicadores utilizados han sido el número de líneas y de

"Un estudiante de Santa Coloma de Gramenet debe poder ir rápidamente al nuevo campus de la UPC en Castelldefels", dicen los autores del estudio

estaciones, los intercambios, las zonas servidas por cada estación y la expansión de cada red. En el caso de Barcelona, los autores además repasan las fases de crecimiento de la red y analizan su eficacia. Rubert y Parcerisa creen que Barcelona tiene un buen metro pero, mirando al futuro más próximo, necesita crecer. Por un lado -dicen los autores- "hay que mejorar la estructura existente construyendo una línea orbital vertebradora". Por otro, sostienen que urge "el desarrollo de un sistema de trenes expresos regionales que apuesten por la metrópoli litoral, desde Castelldefels hasta Montgat pasando por el municipio de Barcelona".

LÍNEAS, ESTACIONES Y CONEXIONES. El estudio subraya que una "red eficaz" precisa conexiones entre estaciones, líneas y otros modos de transporte. Parcerisa y Rubert ponen como ejemplo París, que desarrolló su red de metro conectándola con el ferrocarril. Así, cuando se pusieron en marcha los expresos regionales (RER), ambos sistemas quedaron integrados. Barcelona debe, según los autores, impulsar trenes de este tipo. "Un estudiante de Santa Coloma ha de poder ir rápidamente al nuevo campus de la UPC en Castelldefels", explica Parcerisa.

La exposición "Metros del món" muestra un estudio comparativo entre 28 redes de metro de otras tantas ciudades

ÓSCAR MUÑOZ | BARCELONA

Por extensión y por eficacia, el metro de Barcelona se sitúa en la parte media de una hipotética tabla clasificatoria de los principales metropolitanos del mundo y en tamaño, claramente por detrás del de Madrid. Estas son dos de las conclusiones que pueden extraerse tras visitar la muestra "Metros del món", que se expone hasta el próximo lunes en el Col·legi d'Arquitectes. La exposición se basa en un estudio urbanístico que, por vez primera, ha comparado 28 redes de metro de otras tantas ciudades. El trabajo, dirigido por los arquitectos y profesores de la Escola Tècnica Superior d'Arquitectura (Etsab), Josep Parcerisa y Maria Rubert de Ventós, ha dado lugar al libro "Galàxies metropolitanas"

Las principales redes

	CIUDAD	KM. RED	ESTACIONES	PASAJEROS, AÑO (1)
1	NUOVA YORK	398	469	1.100
2	LONDRES	392	245	784
3	MONCOU	243	190	3.183
4	TOKIO	237	223	2.709
5	PARÍS	201	372	1.170
6	MÉXICO DE	177	154	1.422
7	CHICAGO	169	145	144
8	BERLÍN	164	167	450
9	WASHINGTON	144	74	153
10	SEUL	133	112	1.354
11	MADRID	118	163	413
17	BARCELONA	76	106	262

Datos de 1997 reproducidos en "Galàxies Metropolitanas" (1) En millones.

■ LA FRASE

"El metro tiene alma"

"Cada red de metro tiene su alma, su personalidad, que se corresponde con el espíritu y el dinamismo de la ciudad a la que sirve", dicen Maria Rubert de Ventós y Josep Parcerisa. Por esta razón los dos arquitectos defienden que la red de metro no puede pensarse sin el urbanismo