

**VALORS BÀSICS, CIRCUMSTÀNCIES VITALS
I ORIENTACIONS POLÍTIQUES:
ESTUDI PILOT A LA PROVÍNCIA
DE BARCELONA**

Febrer 2007

RPEO núm. 374

**Registre Públic d'Estudis d'Opinió de la Generalitat de Catalunya
Decret 1/2005, d'11 de gener**

Valors bàsics, circumstàncies vitals i orientacions polítiques

Estudi pilot a la província de Barcelona

Continguts

1. Teoria dels valors bàsics.....	3
2. Metodologia i fitxa tècnica.....	9
3. Valors bàsics del conjunt de la mostra.....	18
4. Circumstàncies vitals.....	23
5. Orientacions polítiques.....	60
6. Comportament electoral.....	73
7. Síntesi.....	85
8. Qüestionari.....	89

1. Teoria dels valors bàsics

1. Teoria dels valors bàsics

Aquest estudi pilot té com a objectiu investigar els valors bàsics de la població de la província de Barcelona. La intenció és descobrir-ne l'estructura interna, analitzar les diferències entre grups socials, i comprovar la relació d'aquests valors amb les orientacions polítiques clàssiques i el comportament electoral. En concret, s'aplica la **Teoria dels Valors Bàsics** desenvolupada originàriament per l'investigador Shalom H. Schwartz. Aquesta teoria identifica deu orientacions de valor diferenciades de caràcter transcultural: la població de totes les cultures del món pot reconèixer aquests valors. La teoria també adreça la dinàmica de conflicte i congruència entre aquests valors. L'objectiu és ser una teoria unificadora de l'àmbit de la motivació humana, una forma d'organitzar les diferents necessitats, motivacions i objectius proposats per altres teories.

Existeixen múltiples definicions del que són els valors. La majoria coincideix en què funcionen com els criteris que la gent utilitza per avaluar les accions, les altres persones i els esdeveniments. Si es pensa en valors es pensa en les coses que són importants a la vida de cada persona (per exemple, la seguretat, la independència, el coneixement, l'èxit, l'amabilitat, la cerca del plaer). Cadascú de nosaltres té diversos valors amb diferents nivells d'importància. Un determinat valor pot ser molt important per a una persona, però irrellevant per a una altra. Des de 1950 s'ha desenvolupat un cert consens respecte la forma més eficaç de conceptualitzar els **valors bàsics**:

- Els valors són **creences**. A més, estan lligades a les emocions, no a idees fredes i objectives.
- Els valors són **construccions motivacionals**. Es refereixen a objectius desitjables que la gent lluita per aconseguir.
- Els valors transcendeixen situacions i accions específiques. Són **objectius abstractes**. La seva natura abstracta els distingeix de conceptes com normes i actituds, que normalment es refereixen a accions, objectes o situacions específiques.
- Els valors **guien la selecció o avaluació** d'accions, polítiques, gent i esdeveniments. Els valors serveixen com un criteri estàndard.

Els valors estan ordenats per la importància relativa d'uns respecte els altres. Els valors de les persones formen un **sistema ordenat de prioritats valoratives** que els caracteritzen individualment. Aquesta característica jeràrquica dels valors també els distingeix de les normes i les actituds.

La teoria defineix els valors com a objectius trans-situacionals desitjables, que serveixen de principis-guia de la vida de les persones. El contingut crucial que permet distingir entre els diferents valors és el tipus d'objectiu motivacional que expressen. Es postula l'existència de tres requeriments universals de la condició humana dels quals se'n derivarien els valors bàsics: necessitats individuals com a organismes biològics, requisits per a la coordinació de la interacció social, i necessitats de supervivència i benestar dels grups. A partir d'aquestes necessitats universals, es poden identificar deu valors bàsics, amplis i motivacionalment diferenciats. Aquests deu valors intenten incloure tots els valors centrals reconeguts en les diverses cultures del món. En aquest sentit s'ha realitzat diversa recerca internacional que ho confirma amb evidències empíriques.

Cada valor bàsic pot ser caracteritzat per la descripció del seu objectiu motivacional central:

Auto-direcció: voluntat de mantenir la independència en el pensament i l'actuació; elecció, creativitat, exploració.

Vida estimulant: vida excitant, novetat, i desafiament en la vida.

Hedonisme: Plaer i gratificació sensual per a un mateix.

Assoliment: Èxit personal mitjançant la demostració de competència d'acord amb el estàndards socials.

Poder: Status social i prestigi, control o domini sobre la gent i els recursos.

Seguretat: Seguretat, harmonia i estabilitat de la societat, de les relacions, i d'un mateix.

Conformitat: Repressió de les accions, inclinacions i impulsos que puguin molestar o perjudicar els altres, defraudar les expectatives socials o vulnerar les normes.

Tradicció: Respecte, acceptació i seguiment dels costums i idees de la cultura tradicional o la religió.

Benevolència: Preocupació pel benestar d'aquells amb els quals es té un contacte personal directe.

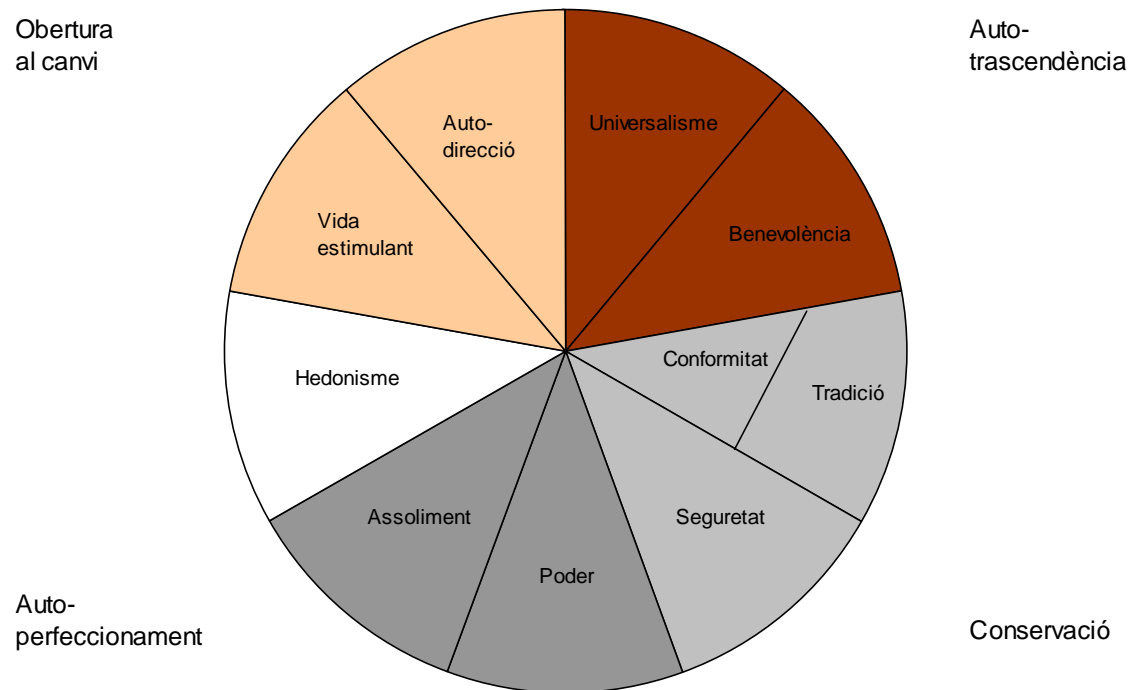
Universalisme: Comprensió, tolerància, i preocupació pel benestar de tothom en general i per la protecció de la natura.

L'estructura de les relacions entre els valors

A més d'identificar els deu valors bàsics, la teoria de valors desvela les relacions dinàmiques entre ells. Les accions per la cerca de qualsevol valor té conseqüències psicològiques, pràctiques i socials que poden entrar en conflicte o, en canvi, poden ser congruents amb la cerca d'altres valors. Per exemple, la cerca de la novetat i el canvi (vida estimulant) pot entrar en conflicte amb la preservació dels costums tradicionals (tradició).

El gràfic següent mostra la pauta de relacions de conflicte i congruència entre els valors postulats per la teoria. La disposició circular dels valors representa un continuum motivacional. Com més propers estan dos valors en qualsevol direcció en torn al cercle, més similars són les motivacions que els guien. Com més distants són dos d'aquests valors, més antagòniques són les seves motivacions.

Model teòric de les relacions entre els deu valors bàsics



Valors d'ordre superior

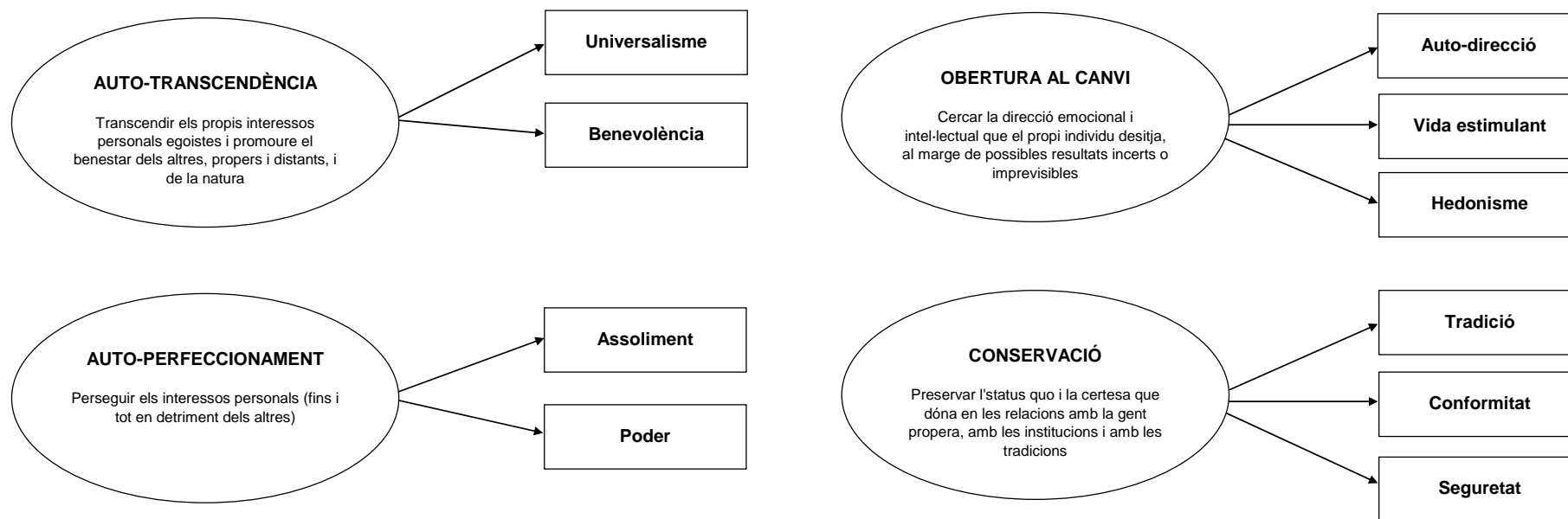
Hi ha quatre valors d'ordre superior que estan compostos per la suma d'alguns valors bàsics. Aquests valors d'ordre superior expressen uns objectius motivacionals més amplis, compartits pels valors bàsics que els componen.

Obertura al canvi: Cercar la direcció emocional i intel·lectual que el propi individu desitja, al marge de possibles resultats incerts o imprevisibles.

Conservació: Preservar l'estatus quo i la certesa que dóna en les relacions amb la gent propera, amb les institucions i amb les tradicions.

Auto-perfeccionament: Perseguir els interessos personals (fins i tot en detriment dels altres).

Auto-transcendència: Transcendir els propis interessos egoistes i promoure el benestar dels altres, propers i distants, i de la natura.



Els conflictes i les congruències entre els deu valors bàsics o entre els quatre valors d'ordre superior conformen una estructura de valors. Aquesta estructura es pot resumir en dues dimensions ortogonals:

Auto-perfeccionament vs. auto-transcendència: en aquesta dimensió els valors de poder i assoliment s'oposen als d'universalisme i benevolència. Els primers subratllen l'interès personal, i els segons l'interès i el benestar dels altres.

Obertura al canvi vs. conservació: en aquesta dimensió l'auto-direcció i la cerca d'una vida estimulant i, en alguns casos, l'hedonisme s'oposen a la seguretat, la conformitat i la tradició. Mentre els primers posen l'accent en la independència personal de pensament i acció, el sentiment d'obertura a les noves experiències i la voluntat de gaudir de la vida, els segons es concentren en la auto-restricció, l'ordre i la resistència al canvi.

S'han trobat evidències d'aquesta estructura de valors en mostres de 67 societats. La gent difereix considerablement en la importància que atribueixen a cadascun dels deu valors bàsics, però els seus valors estan aparentment organitzats per la mateixa estructura motivacional d'oposicions i compatibilitats. Aquesta estructura motivacional de relacions entre valors fa possible estudiar com sistemes de valors sencers, més enllà de valors aïllats, es relacionen amb altres variables.

2. Metodologia i fitxa tècnica

2. Metodologia i fitxa tècnica

Aquest estudi es basa en les dades de l'**Enquesta sobre valors bàsics i prioritats polítiques** realitzada a tres zones geogràfiques compreses en la província de Barcelona: Barcelona ciutat, àrea metropolitana i resta de la província. L'enquesta té tres objectius fonamentals:

1. Recollir informació sobre els **valors bàsics** utilitzant escales adaptades al mètode telefònic.
2. Conèixer els **problemes socials i polítics prioritaris** que perceben els ciutadans dels tres àmbits territorials esmentats.
3. Testar una **nova metodologia per preguntar el vot en les passades eleccions** que fa front al problema clàssic de sobre-representació de la participació. Aquest problema afecta especialment el mètode telefònic, i és una conseqüència dels efectes en l'enquestat de la desitjabilitat social i l'oblit dels esdeveniments.

L'estudi que es presenta a continuació s'emmarca dins el primer objectiu, i se centra en l'explotació i anàlisi de les dades referides als valors bàsics.

El mètode clàssic per mesurar els valors bàsics és l'anomenat *Portrait Values Questionnaire* (PVQ). El PVQ presenta als enquestats els retrats verbals breus de diferents persones. Cada retrat descriu els objectius, aspiracions o desitjos d'un tipus de persona, i implícitament reflecteixen la importància d'un dels valors bàsics. Per exemple, el retrat: "Per a ell/ella és important viure en un entorn segur. Evita tot allò que pugui posar en perill la seva seguretat.", descriu una persona per a qui els valors de seguretat són importants. La tècnica d'utilitzar retrats verbals en termes de què és important per a una persona serveix per mesurar els valors individuals sense identificar explícitament els valors com a tema d'investigació. Per cada retrat, l'enquestat ha de respondre en quina mesura aquesta tercera persona s'assembla a ell/ella. El qüestionari clàssic és auto-administrat i utilitza una escala de resposta de sis punts: "s'assembla molt a mi", "s'assembla a mi", "s'assembla una mica a mi", "no s'assembla gaire a mi", "no s'assembla a mi", i "no s'assembla gens a mi". Els valors dels enquestats s'infereixen a partir del que responguin respecte a com s'assemblen a les persones descrites en termes de valors. Els enquestats han de comparar el retrat amb ells mateixos, i no a ells mateixos amb el retrat. Aquesta és una tècnica aplicada habitualment en qüestionaris psicològics per evitar que l'enquestat infravalori les similituds que realment té amb el retrat que es descriu. El qüestionari PVQ utilitza enunciats concrets i cognitivament senzills que poden ser contestats sense problemes per qualsevol segment de la població.

El qüestionari PVQ està compost d'un nombre elevat d'enunciats, normalment 21. L'agregació dels enunciats per parells o grups de tres dona lloc als deu índexs dels valors bàsics. En el cas d'aquest estudi concret s'utilitza una versió reduïda del qüestionari, la que apareix en algunes edicions de l'**Enquesta Mundial de Valors**. Aquesta versió reduïda escull només un enunciat com a indicador més representatiu de cadascun dels deu valors bàsics. Es decideix també simplificar l'escala semàntica de resposta habitual de sis punts per adaptar-la al mètode telefònic, i s'adopta la clàssica valoració de 0 a 10, en la que 0 significa que la persona descrita no s'assembla gens a l'enquestat i 10 que s'assembla molt. La redacció final de la pregunta queda de la següent manera:

A continuació li descriurem breument diferents tipus de persones. Si us plau, escolti cada descripció i digui'm en quina mesura aquest tipus de persona s'assembla a vostè utilitzant una escala de 0 a 10, on 0 significa que "no s'assembla gens a vostè" i 10 que "s'assembla molt a vostè". Recordi que pot utilitzar qualsevol número entre 0 i 10 per expressar la seva opinió.

- a) Tenir idees originals i ser creatiu/iva és important per a ell/ella. Li agrada fer les coses a la seva manera.
- b) Per a ell/ella és important ser ric/a. Vol tenir molts diners i coses cares.
- c) Per a ell/ella és important viure en un entorn segur. Evita tot allò que pugui posar en perill la seva seguretat.
- d) Divertir-se és important per a ell/ella. Li agrada donar-se capritxos.
- e) Per a ell/ella és important ajudar les persones que hi ha al seu voltant. Es preocupa pel seu benestar.
- f) Tenir èxit és important per a ell/ella. Li agradaria que tothom reconegués els seus èxits.
- g) Busca aventures i li agrada assumir riscos. Vol portar una vida emocionant.
- h) Per a ell/ella és important comportar-se sempre correctament. Vol evitar fer qualsevol cosa que puguin dir que és incorrecta.
- i) Creu fermament que la gent hauria de preocupar-se per la natura. Tenir cura del medi ambient és important per a ell/ella.
- j) Les tradicions són importants per a ell/ella. Intenta seguir els costums de la seva religió o de la seva família.

A continuació, es presenta un llistat amb els quatre valors d'ordre superior, els valors bàsics inclosos dins de cada valor superior i l'enunciat del qüestionari que correspon a cada valor bàsic.

OBERTURA AL CANVI

Auto-direcció: voluntat de mantenir la independència en el pensament i l'actuació; elecció, creativitat, exploració.

- a) *Tenir idees originals i ser creatiu/iva és important per a ell/ella. Li agrada fer les coses a la seva manera*

Vida estimulant: vida excitant, novetat, i desafiament en la vida.

g) Busca aventures i li agrada assumir riscos. Vol portar una vida emocionant.

Hedonisme: Plaer i gratificació sensual per a un mateix.

d) Divertir-se és important per a ell/ella. Li agrada donar-se capritxos.

CONSERVACIÓ

Seguretat: Seguretat, harmonia i estabilitat de la societat, de les relacions i d'un mateix.

c) Per a ell/ella és important viure en un entorn segur. Evita tot allò que pugui posar en perill la seva seguretat.

Conformitat: Repressió de les accions, inclinacions i impulsos que puguin molestar o perjudicar els altres, defraudar les expectatives socials o vulnerar les normes.

h) Per a ell/ella és important comportar-se sempre correctament. Vol evitar fer qualsevol cosa que pugui dir que és incorrecta.

Tradició: Respecte, acceptació i seguiment dels costums i idees de la cultura tradicional o la religió.

j) Les tradicions són importants per a ell/ella. Intenta seguir els costums de la seva religió o de la seva família.

AUTO-PERFECCIONAMENT

Assoliment: Èxit personal mitjançant la demostració de competència d'acord amb els estàndards socials.

f) Tenir èxit és important per a ell/ella. Li agradaria que tothom reconegués els seus èxits.

Poder: Status social i prestigi, control o domini sobre la gent i els recursos.

b) Per a ell/ella és important ser ric/a. Vol tenir molts diners i coses cares.

AUTO-TRANSCENDÈNCIA

Benevolència: Preocupació pel benestar d'aquells amb els quals es té un contacte personal directe.

e) Per a ell/ella és important ajudar les persones que hi ha al seu voltant. Es preocupa pel seu benestar.

Universalisme: Comprensió, tolerància i preocupació pel benestar de tothom en general i per la protecció de la natura.

i) Creu fermament que la gent hauria de preocupar-se per la natura. Tenir cura del medi ambient és important per a ell/ella.

Tractament i anàlisi de les dades

Les dades dels valors bàsics han de ser convenientment tractades abans de la presentació dels resultats. En primer lloc, s'ha realitzat un filtratge dels casos en què apareixen **valors perduts** (la no resposta), tot exclouent-los de la mostra. En segon lloc, s'ha efectuat un **ajustament de cada valor a la mitjana** del conjunt de valors bàsics. Hi ha enquestats que donen sistemàticament puntuacions més altes a tots els valors, i d'altres en donen de més baixes. Per a poder fer comparables les dades entre enquestats, s'ha de posar en relació la puntuació en cada valor de cada persona amb la seva mitjana de valoracions. A efectes de la recerca, el que és realment rellevant és la importància relativa de cadascun dels valors respecte a la resta de valors, és a dir, les **prioritats valoratives** de cada individu. Els valors influeixen en les actituds i els comportaments mitjançant contrapesos o equilibris entre els diferents valors que són simultàniament rellevants per a l'acció. Els comportaments tenen sovint implicacions contradictòries per valors rellevants. Si fem prediccions tenint només en compte la importància absoluta de qualsevol dels valors per un individu o un grup sense considerar la importància d'aquest valor en relació a la resta de valors que té l'individu o el grup estarem oblidant que els valors funcionen com un sistema.

L'estudi analitza la situació dels valors bàsics a la província de Barcelona sense diferenciar entre zones geogràfiques (Barcelona ciutat, àrea metropolitana i resta de la província), en comprovar que no hi ha diferències estadísticament significatives entre elles. Per tant, s'apliquen les ponderacions pertinents per obtenir resultats vàlids pel conjunt de la província de Barcelona.

Un cop definida la situació general dels valors bàsics en el territori estudiat, s'analitzen les diferències entre grups socials. S'exploren les diferències per raó de gènere, edat, lloc de naixement, nivell educatiu, religiositat, estat civil, classe social i situació laboral. L'objectiu es veure com les **circumstàncies vitals** de cada persona influeixen els seus valors, o es veuen influïdes per aquests. Tot seguit, s'estudia quina relació tenen els valors bàsics amb les **actituds i orientacions polítiques** més comunes: l'interès per la política, la ideologia esquerra/dreta, el sentiment de pertinença i la simpatia de partit. De forma similar, es vol conèixer també l'efecte dels valors en el **comportament electoral** a les eleccions autonòmiques i generals. D'aquesta manera es podran comparar les estructures de valors dels electorats dels diferents partits per veure en què coincideixen i en què difereixen.

FITXA TÈCNICA

Àmbit:

Província de Barcelona

Univers:

Població catalana de 18 i més anys resident als municipis de la província de Barcelona.

Mètode de recollida de la informació:

Enquesta telefònica assistida per ordinador (mètode C.A.T.I.).

Procediment de mostreig:

Barcelona ciutat:

Estratificat per districte, amb selecció de les unitats últimes (individus) aleatòriament per quotes de sexe i edat. Per al càlcul de les quotes s'ha utilitzat com a base el Padró de Població de l'any 2005.

Les quotes d'edat han estat:

- de 18 a 34 anys
- de 35 a 49 anys
- de 50 a 64 anys
- de 65 anys o més

Àrea metropolitana

Estratificat per dimensió de municipi, amb selecció de les unitats primàries de mostreig (municipis) de forma aleatòria no proporcional, i de les unitats últimes (individus) aleatòriament per quotes de sexe i edat. Per al càlcul de les quotes s'ha utilitzat com a base el Padró de Població de l'any 2005.

La grandària dels municipis s'ha dividit en 5 categories:

- menor o igual a 2.000 habitants
- de 2.001 a 10.000
- de 10.001 a 50.000
- de 50.001 a 150.000
- de 150.001 a 1.000.000

Les quotes d'edat han estat:

- de 18 a 34 anys
- de 35 a 49 anys
- de 50 a 64 anys
- de 65 anys o més

Resta de la província

Estratificat per dimensió de municipi, amb selecció de les unitats primàries de mostreig (municipis) de forma aleatòria no proporcional, i de les unitats últimes (individus) aleatòriament per quotes de sexe i edat. Per al càlcul de les quotes s'ha utilitzat com a base el Padró de Població de l'any 2005.

La grandària dels municipis s'ha dividit en 5 categories:

- menor o igual a 2.000 habitants
- de 2.001 a 10.000
- de 10.001 a 50.000
- de 50.001 a 150.000
- de 150.001 a 1.000.000

Les quotes d'edat han estat:

- de 18 a 34 anys
- de 35 a 49 anys
- de 50 a 64 anys
- de 65 anys o més

Grandària de la mostra:

3.000 enquestes amb la següent distribució territorial:

- Barcelona ciutat 1.000
- Àrea metropolitana 1.000
- Resta de la província 1.000

Afixació:

No proporcional. Per a obtenir resultats representatius per al conjunt de la província de Barcelona, s'han de ponderar els resultats d'acord amb els següents coeficients:

- Barcelona ciutat 0,9115
- Àrea metropolitana 0,8198
- Resta de la província 1,2686

Error mostral:

El marge d'error per al conjunt de la mostra és de $\pm 1'86\%$, per a un nivell de confiança del 95'5% (2 sigmes) i sota el supòsit de màxima indeterminació ($p=q=50\%$).

Per zones geogràfiques, els marges d'error són:

- Barcelona ciutat $\pm 3'16\%$
- Àrea metropolitana $\pm 3'16\%$
- Resta de la província $\pm 3'16\%$

Treball de camp:

El treball de camp ha estat realitzat per tres empreses diferents entre els dies 15 al 29 de desembre de 2006.

Cada empresa s'ha encarregat d'una zona geogràfica:

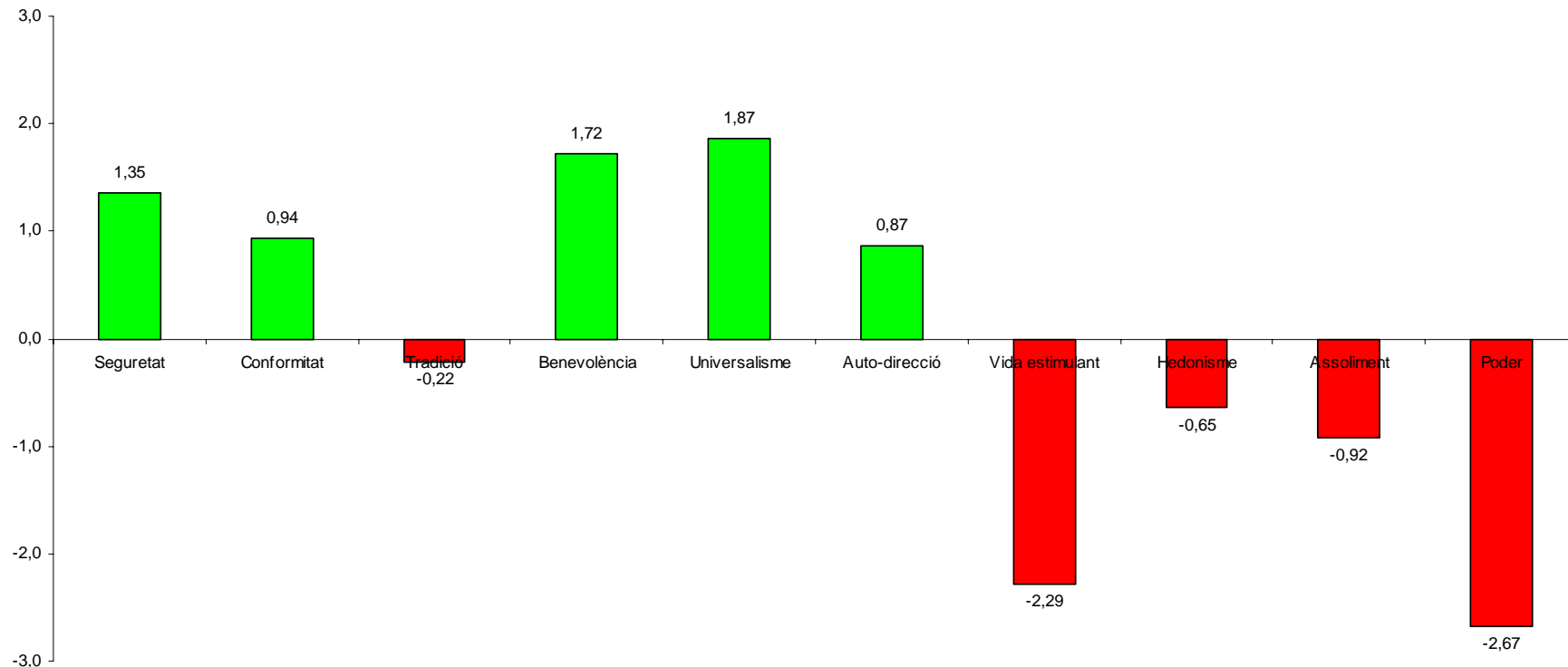
- Barcelona ciutat **Opinòmetre**
- Àrea metropolitana **Central de Camp**
- Resta de la província **Time Consultants**

3. Valors bàsics del conjunt de la mostra

3.1. Puntuacions mitjanes dels valors bàsics: PROVÍNCIA DE BARCELONA

El gràfic que es presenta en aquesta pàgina recull les puntuacions mitjanes del conjunt dels enquestats en cadascun dels valors bàsics. Les puntuacions de cada valor estan convenientment ajustades a la mitjana del conjunt de valors de cada enquestat. En verd apareixen els valors amb puntuacions superiors a la mitjana, i en vermell els que en tenen per sota.

Els deus valors bàsics a la província de Barcelona



Els valors que tenen més importància en la vida dels habitants de la província de Barcelona estan en la línia del que s'observa en les poblacions d'altres països europeus. Els valors amb puntuacions més altes estan relacionats amb l'auto-transcedència i la conservació. L'universalisme és vist com el més important, seguit per la benevolència. Ambdós valors es refereixen a preocupacions que transcendeixen el propi jo i se centren en els altres. Els següents en importància són dos valors de conservació: la seguretat, entesa com la voluntat de manteniment d'un entorn segur; i la conformitat, com a obediència i seguiment de les normes. En la llista de valors puntuats per sobre la mitjana es troba també l'auto-direcció que suposa la voluntat de mantenir la independència en el pensament i l'actuació. Aquest valor forma part del grup dels d'auto-perfeccionament.

Els cinc valors que obtenen puntuacions inferiors a la mitjana estan especialment relacionats amb l'auto-perfeccionament (poder i assoliment), i l'obertura als canvis (vida estimulants i hedonisme). Seguint la lògica de confrontació i congruència en l'estructura de valors, la identificació és menor amb els valors que subratllen l'interès personal i el sentiment d'obertura a les noves experiències i el gaudi de la vida, en consonància amb la major rellevància concedida al benestar dels altres i a l'auto-restricció i l'ordre. En concret, els valors amb els quals els enquestats se senten menys identificats són el poder, entès com a control sobre recursos econòmics i l'estatus associat, i la cerca d'una vida estimulants, amb novetats i desafiaments. La identificació també està per sota de la mitjana en l'assoliment (buscar l'èxit personal demostrant competència), i l'hedonisme. La tradició, tot i ser un valor de conservació, també rep una puntuació negativa.

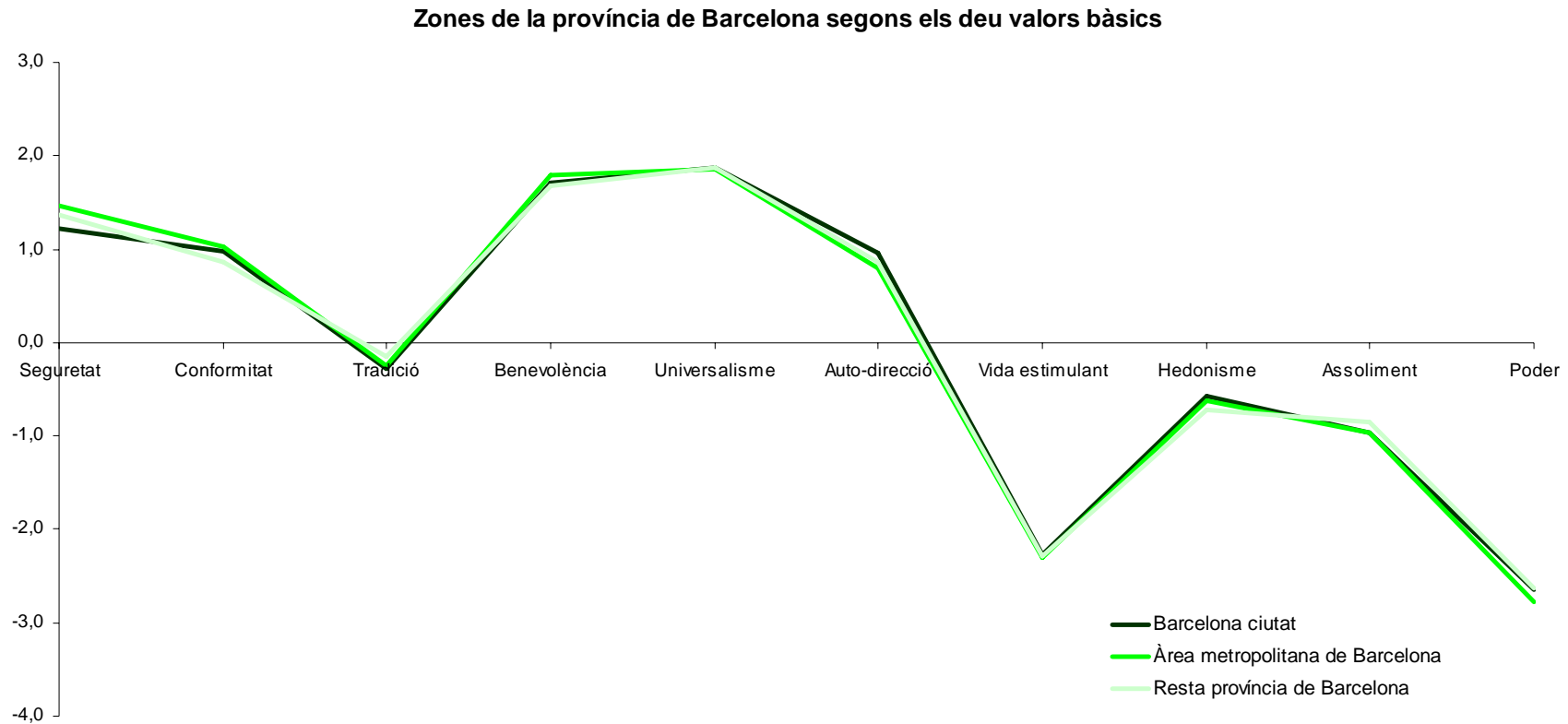
3.2. Estructura jeràrquica dels valors bàsics: PROVÍNCIA DE BARCELONA

A efectes de comprensió de la informació i també per motius teòrics, es presenten els resultats en forma de jerarquia de valors o rànking de prioritats. En aquesta taula apareixen ordenats de major a menor importància els deu valors bàsics segons la seva puntuació mitjana. Aquesta és una de les formes de representar conceptualment el sistema de valors. En aquest sentit, hi hauria uns valors que jeràrquicament estarien per sobre dels altres.

Província de Barcelona		
Jerarquia	Valors bàsics	Mitjana
1	Universalisme	1,87
2	Benevolència	1,72
3	Seguretat	1,35
4	Conformitat	0,94
5	Auto-direcció	0,87
6	Tradició	-0,22
7	Hedonisme	-0,65
8	Assoliment	-0,92
9	Vida estimulants	-2,29
10	Poder	-2,67

3.3. Puntuacions mitjanes dels valors bàsics: ZONES DE LA PROVÍNCIA

Com mostra el gràfic, pràcticament no hi ha diferències en les puntuacions dels valors bàsics als tres territoris de la província de Barcelona: Barcelona ciutat, àrea metropolitana i resta de la província. Aquesta evidència fa innecessari un estudi en que es tingui en consideració la variable territorial. En la resta de l'anàlisi les dades estan referides al conjunt de la província.



4. Circumstàncies vitals

4.1. Puntuacions dels valors bàsics: SEXE

Hi ha diferències clares i estadísticament significatives entre homes i dones pel que fa a les seves identifications amb els valors bàsics. Les puntuacions de les dones en valors com la seguretat, la conformitat, la tradició, la benevolència o l'universalisme són sempre més altes que les dels homes. En canvi, en valors com la cerca d'una vida estimulants, l'hedonisme, l'assoliment i el poder els homes obtenen puntuacions més elevades. En síntesi, les dones puntuen més alt en auto-transcedència i conservació, i més baix en auto-perfeccionament i obertura al canvi que els homes.



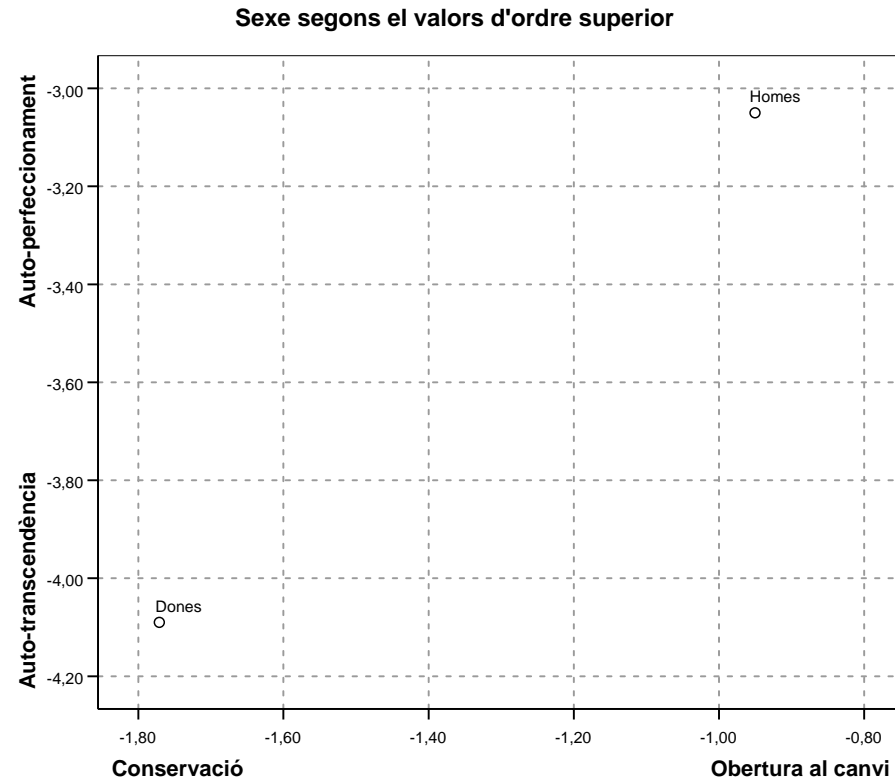
4.2. Estructura jeràrquica dels valors bàsics: SEXE

L'estudi de la jerarquia de valors, de l'ordre que cada valor ocupa en el sistema de valors, fa que les diferències entre els dos sexes quedin matisades. Tot i que les puntuacions mitjanes de les dones són més altes en alguns casos i més baixes en d'altres que les dels homes, l'ordenació del conjunt de valors no queda gaire afectada. L'únic canvi que s'aprecia fa referència a l'hedonisme. En el cas dels homes la cerca del plaer i la gratificació sensual dirigida a un mateix ocupa el sisè lloc en importància, mentre que per les dones ocupa una posició per sota.

Homes			Dones		
Jerarquia	Valors bàsics	Mitjana	Jerarquia	Valors bàsics	Mitjana
1	Universalisme	1,71	1	Universalisme	2,02
2	Benevolència	1,44	2	Benevolència	1,98
3	Seguretat	1,14	3	Seguretat	1,55
4	Conformitat	0,81	4	Conformitat	1,06
5	Auto-direcció	0,73	5	Auto-direcció	1,00
6	Hedonisme	-0,44	6	Tradició	0,15
7	Tradició	-0,62	7	Hedonisme	-0,84
8	Assoliment	-0,68	8	Assoliment	-1,14
9	Vida estimulant	-1,82	9	Vida estimulant	-2,72
10	Poder	-2,27	10	Poder	-3,05

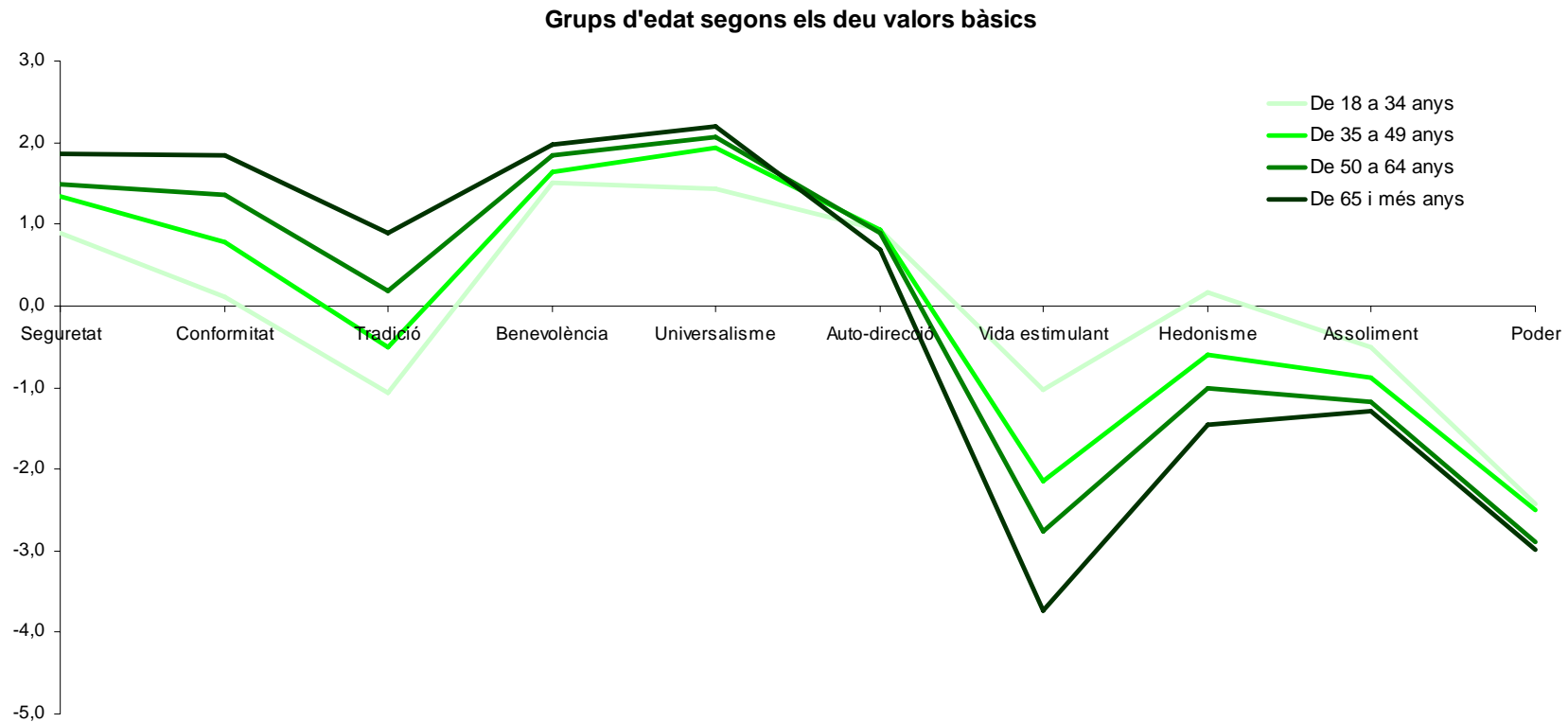
4.3. Valors d'ordre superior: SEXE

Si s'agreguen els valors bàsics dins les dimensions valoratives d'ordre superior corresponents i aquestes es transformen en eixos, es pot obtenir una mesura resumida de l'ubicació dels diferents grups socials en l'espai dels valors. Com es pot observar en el gràfic, els dos sexes estan en posicions antagòniques del plànol. Els homes en la part superior dreta, indicant més èmfasi en valors d'auto-perfeccionament i obertura al canvi, mentre les dones se situen en la part inferior esquerra, en valors d'auto-transcendència i conservació.



4.4. Puntuacions dels valors bàsics: GRUPS D'EDAT

L'edat de les persones és una altra de les circumstàncies vitals en la qual s'observen diferències estadísticament significatives entre grups. Com més jove és el segment d'edat menys importància concedeix a la tradició, la conformitat, la seguretat, la benevolència i l'universalisme, i més a portar una vida estimulants, a l'hedonisme, l'assoliment i el poder.



4.5. Estructura jeràrquica dels valors bàsics: GRUPS D'EDAT

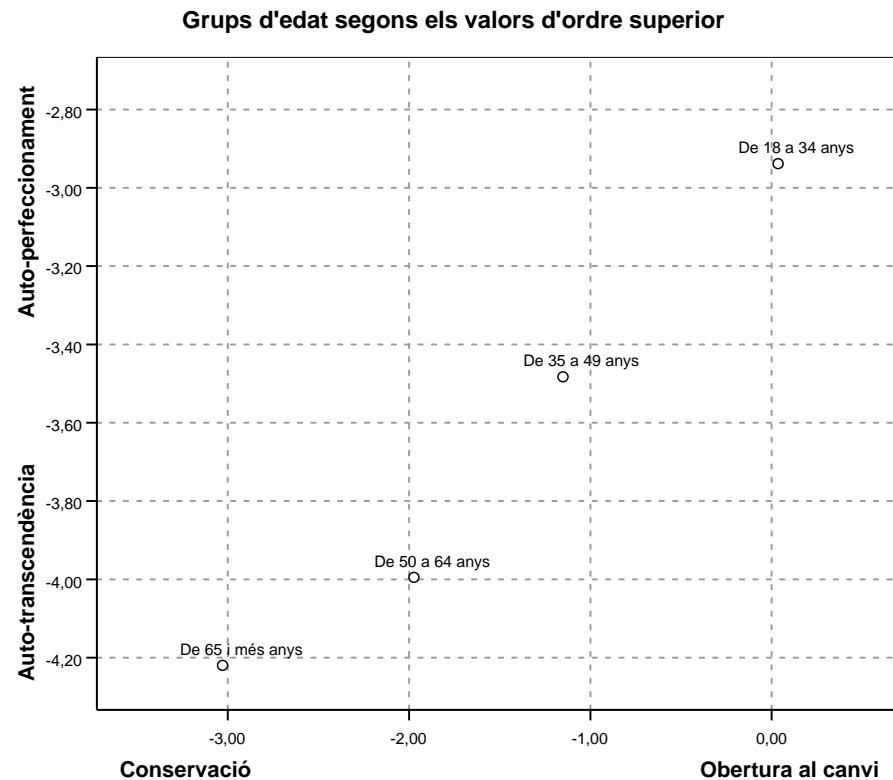
Les diferències observades entre grups d'edat en les puntuacions mitjanes tenen una translació en canvis en l'ordenació dels sistemes de valors. El valor d'auto-direcció, la voluntat de mantenir la independència en el pensament i l'actuació, que ocupa un important tercer lloc en el segment d'edat més jove (18-34 anys), passa a ser el quart en el grup dels que tenen entre 35 i 49 anys, se situa en el cinquè pels de 50 a 64 anys, i finalment descendeix fins al sisè entre la població de més edat (65 i més anys). L'hedonisme ocupa el cinquè lloc en les prioritats dels joves, però baixa fins a la setena posició entre els que tenen de 35 a 64 anys, i acaba en la vuitena entre els més grans. També descendeix l'interès per dur una vida estimulat. De la vuitena posició entre els joves, passa a la novena entre els 35 i 64 anys, i arriba a la última entre la gent gran.

El descens d'alguns valors amb l'edat va unit a l'augment d'altres. La tradició passa del penúltim lloc entre els joves, al sisè entre el segment de 35 a 64 anys, i ascendeix al cinquè entre que tenen més de 64 anys. Quelcom similar succeeix amb la conformitat. De ser el sisè en importància entre els joves passa al cinquè entre el grup dels que tenen entre 35 i 49 anys, i del cinquè al quart pels que tenen més de 50 anys. La seguretat canvia de la quarta posició entre els més joves a la tercera en la resta de grups.

De 18 a 34 anys			De 35 a 49 anys			De 50 a 64 anys			De 65 i més anys		
Jerarquia	Valors bàsics	Mitjana	Jerarquia	Valors bàsics	Mitjana	Jerarquia	Valors bàsics	Mitjana	Jerarquia	Valors bàsics	Mitjana
1	Benevolència	1,51	1	Universalisme	1,93	1	Universalisme	2,07	1	Universalisme	2,20
2	Universalisme	1,43	2	Benevolència	1,65	2	Benevolència	1,84	2	Benevolència	1,97
3	Auto-direcció	0,92	3	Seguretat	1,35	3	Seguretat	1,49	3	Seguretat	1,86
4	Seguretat	0,89	4	Auto-direcció	0,93	4	Conformitat	1,37	4	Conformitat	1,85
5	Hedonisme	0,16	5	Conformitat	0,79	5	Auto-direcció	0,90	5	Tradició	0,89
6	Conformitat	0,12	6	Tradició	-0,50	6	Tradició	0,19	6	Auto-direcció	0,69
7	Assoliment	-0,50	7	Hedonisme	-0,60	7	Hedonisme	-1,02	7	Assoliment	-1,28
8	Vida estimulant	-1,04	8	Assoliment	-0,88	8	Assoliment	-1,18	8	Hedonisme	-1,45
9	Tradició	-1,06	9	Vida estimulant	-2,15	9	Vida estimulant	-2,76	9	Poder	-2,99
10	Poder	-2,43	10	Poder	-2,51	10	Poder	-2,90	10	Vida estimulant	-3,73

4.6. Valors d'ordre superior: GRUPS D'EDAT

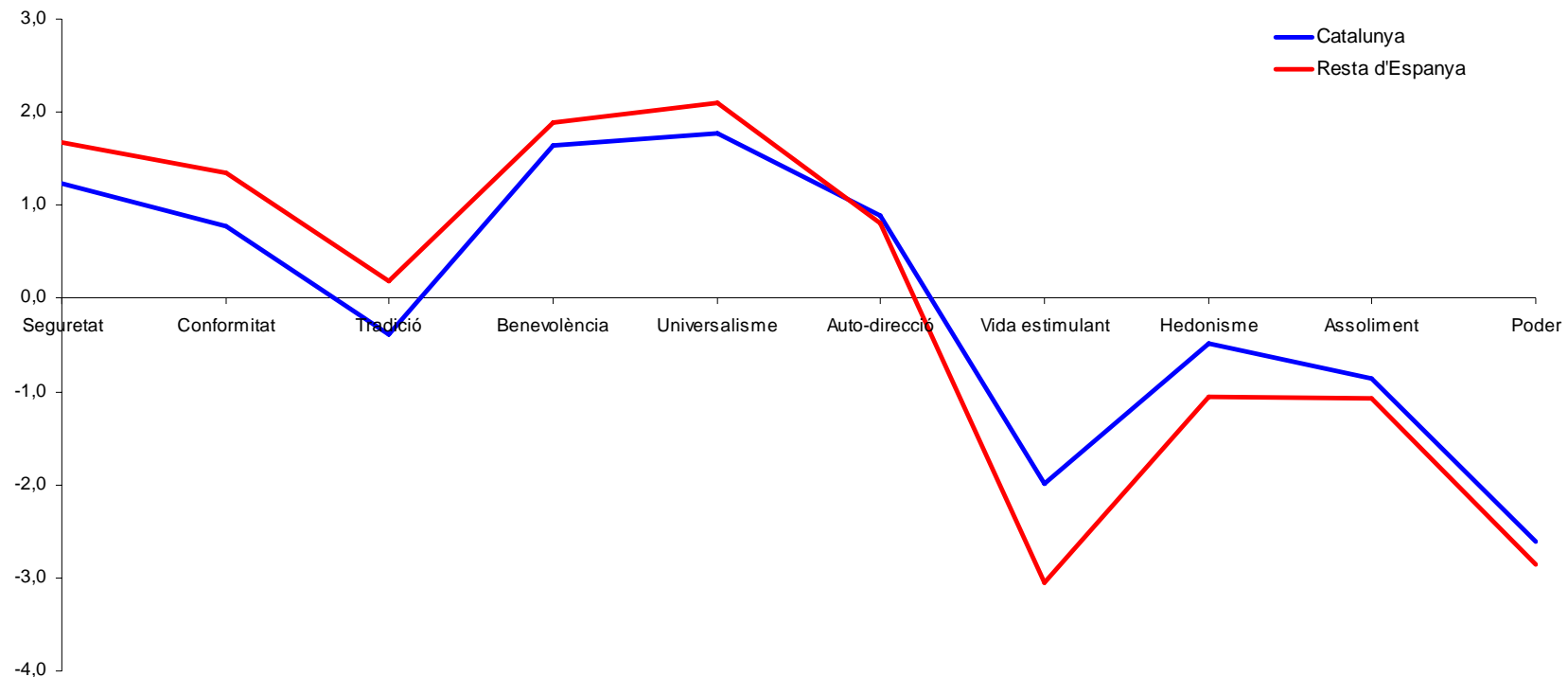
El gràfic dels valors d'ordre superior mostra com a mesura que augmenta l'edat es passa d'un major èmfasi en l'auto-perfeccionament i l'obertura al canvi cap a la cerca d'auto-transcendència i conservació d'una manera gairebé lineal. En realitat no podem saber si les diferències entre grups d'edat es deuen al cicle de vida de les persones o a factors generacionals. És a dir, amb les dades d'una enquesta realitzada en un sol moment en el temps no és possible saber si la població a mesura que es fa gran va canviant cap a posicions de més auto-transcendència i conservació, o si en canvi es tracta d'un fenomen generacional que confronta generacions noves amb valors diferents de les antigues. En el segon cas, es tractaria d'un canvi social rellevant.



4.7. Puntuacions dels valors bàsics: LLOC DE NAIXEMENT DE L'ENQUESTAT

Es poden observar diferències estadísticament significatives entre els valors dels enquestats que han nascut a Catalunya i els dels que han nascut a la resta d'Espanya. Els nascuts a Catalunya puntuen menys en els valors de seguretat, conformitat, tradició (enmarcats dins els de conservació), així com en benevolència i universalisme (dins els d'auto-transcendència). En congruència amb la teoria dels valors, els nascuts a la resta d'Espanya puntuen més baix en els valors oposats de vida estimulants i hedonisme (obertura al canvi), assoliment i poder (auto-perfeccionament).

Lloc de naixement de l'enquestat segons els deu valors bàsics



4.8. Estructura jeràrquica dels valors bàsics: LLOC DE NAIXEMENT DE L'ENQUESTAT

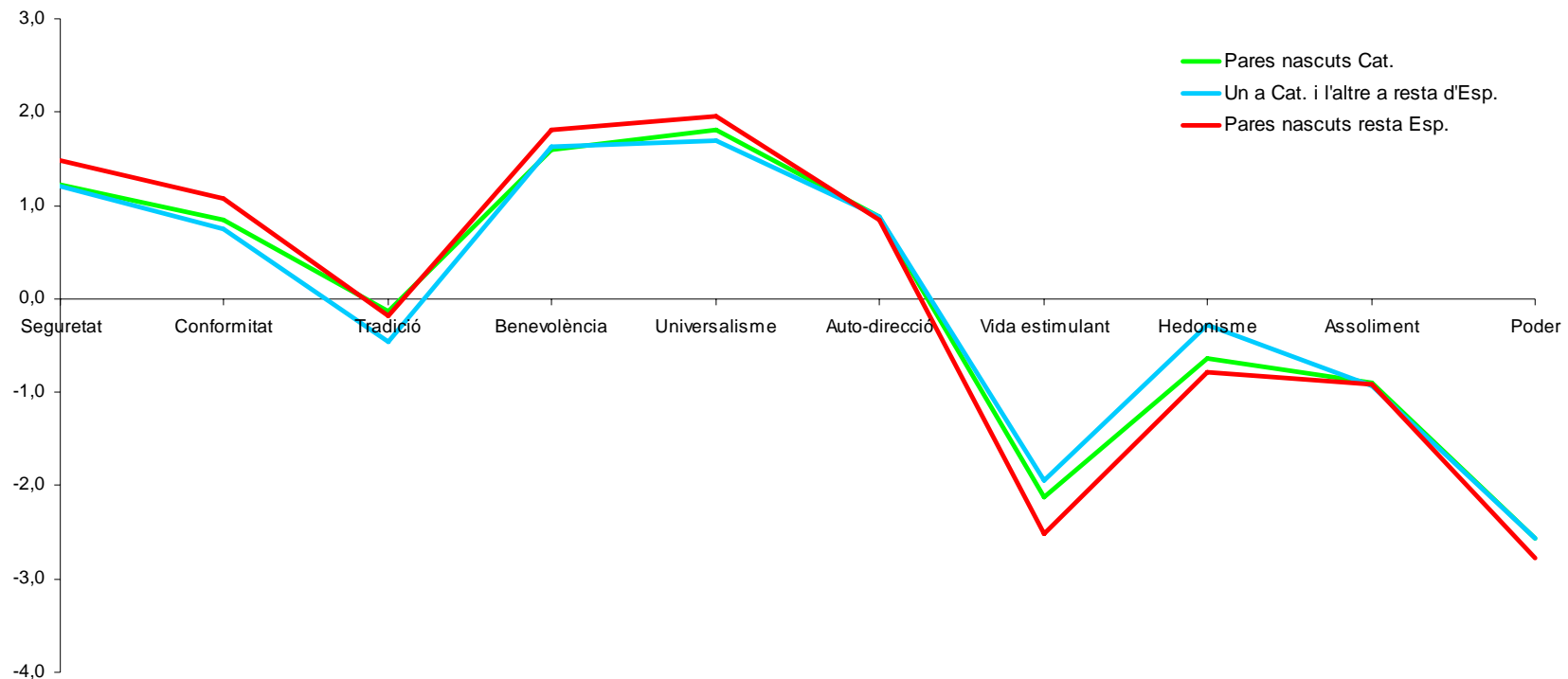
Tot i les diferències observades anteriorment, els sistemes de valors dels dos grups s'ordenen jeràrquicament de forma similar. Les diferències més clares entre els nascuts a un i altre territori fan referència als valors d'auto-direcció i de vida estimulant. Els nascuts a Catalunya valoren una mica més l'autonomia en el pensament i l'actuació que els nascuts a la resta d'Espanya. Entre els primers, l'auto-direcció ocupa el quart lloc, quan entre els segons baixa a la cinquena posició. El quart valor més important per als nascuts a la resta d'Espanya és la conformitat, que implica la repressió de les accions i inclinacions que puguin molestar els altres o vulnerar les normes. Aquest valor baixa una posició fins el cinquè lloc entre els nascuts a Catalunya. Aquests últims també tenen una mica més en consideració la possibilitat de dur una vida estimulant, amb desafiaments i novetats (posició novena) que els nascuts a la resta d'Espanya (última posició).

Nascuts a Catalunya			Nascuts a la resta d'Espanya		
Jerarquia	Valors bàsics	Mitjana	Jerarquia	Valors bàsics	Mitjana
1	Universalisme	1,77	1	Universalisme	2,10
2	Benevolència	1,65	2	Benevolència	1,89
3	Seguretat	1,23	3	Seguretat	1,68
4	Auto-direcció	0,89	4	Conformitat	1,35
5	Conformitat	0,78	5	Auto-direcció	0,81
6	Tradició	-0,38	6	Tradició	0,19
7	Hedonisme	-0,48	7	Hedonisme	-1,05
8	Assoliment	-0,86	8	Assoliment	-1,07
9	Vida estimulant	-1,99	9	Poder	-2,85
10	Poder	-2,60	10	Vida estimulant	-3,05

4.9. Puntuacions dels valors bàsics: LLOC DE NAIXEMENT DELS PARES

El lloc de naixement dels pares també acostuma a tenir una influència en els valors dels fills. Aquí es pot observar que els fills de pares nascuts a Catalunya valoren una mica menys la seguretat, la conformitat, la benevolència i l'universalisme, i una mica més portar una vida estimulants que els de pares nascuts tots dos a la resta d'Espanya. Els fills de pares nascuts un a Catalunya i l'altre no, tenen en molts sentits un perfil més accentuat que el de pares tots dos catalans. Puntuen encara més baix que aquests en valors conformitat, tradició i universalisme i més alt en hedonisme i vida estimulants.

Lloc de naixement dels pares segons els deu valors bàsics



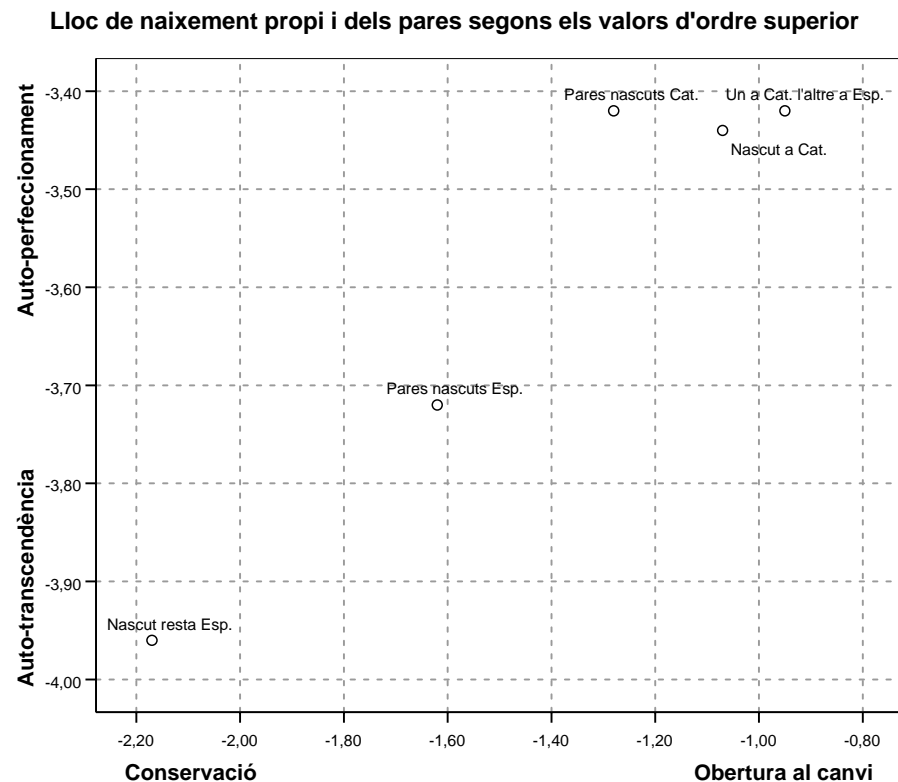
4.10. Estructura jeràrquica dels valors bàsics: LLOC DE NAIXEMENT DELS PARES

L'anàlisi de les jerarquies de valors permet comprovar que l'hedonisme ocupa un elevat sisè lloc en les prioritats dels fills de pares mixtes (un nascut un a Catalunya i l'altre a la resta d'Espanya). Aquest valor cau fins a la setena posició en els altres dos grups: els fills de pares nascuts tots dos a Catalunya, i el de nascuts a la resta d'Espanya. En consonància, el valor de la tradició ocupa una posició més baixa (setena) entre els enquestats de pares mixtes, que en la resta de grups (sisena posició). L'auto-direcció és el quart valor en importància pels fills de pares catalans i pels de pares mixtes, en canvi entre els fills de pares nascuts tots dos a la resta d'Espanya descendeix fins a la cinquena posició.

Pares nascuts a Catalunya			Un nascuts a Cat. i l'altre a la resta d'Esp.			Pares nascuts a la resta d'Espanya		
Jerarquia	Valors bàsics	Mitjana	Jerarquia	Valors bàsics	Mitjana	Jerarquia	Valors bàsics	Mitjana
1	Universalisme	1,80	1	Universalisme	1,70	1	Universalisme	1,95
2	Benevolència	1,59	2	Benevolència	1,63	2	Benevolència	1,81
3	Seguretat	1,23	3	Seguretat	1,21	3	Seguretat	1,49
4	Auto-direcció	0,87	4	Auto-direcció	0,88	4	Conformitat	1,08
5	Conformitat	0,85	5	Conformitat	0,74	5	Auto-direcció	0,84
6	Tradició	-0,13	6	Hedonisme	-0,27	6	Tradició	-0,18
7	Hedonisme	-0,64	7	Tradició	-0,45	7	Hedonisme	-0,78
8	Assoliment	-0,89	8	Assoliment	-0,94	8	Assoliment	-0,91
9	Vida estimulant	-2,12	9	Vida estimulant	-1,95	9	Vida estimulant	-2,52
10	Poder	-2,56	10	Poder	-2,56	10	Poder	-2,77

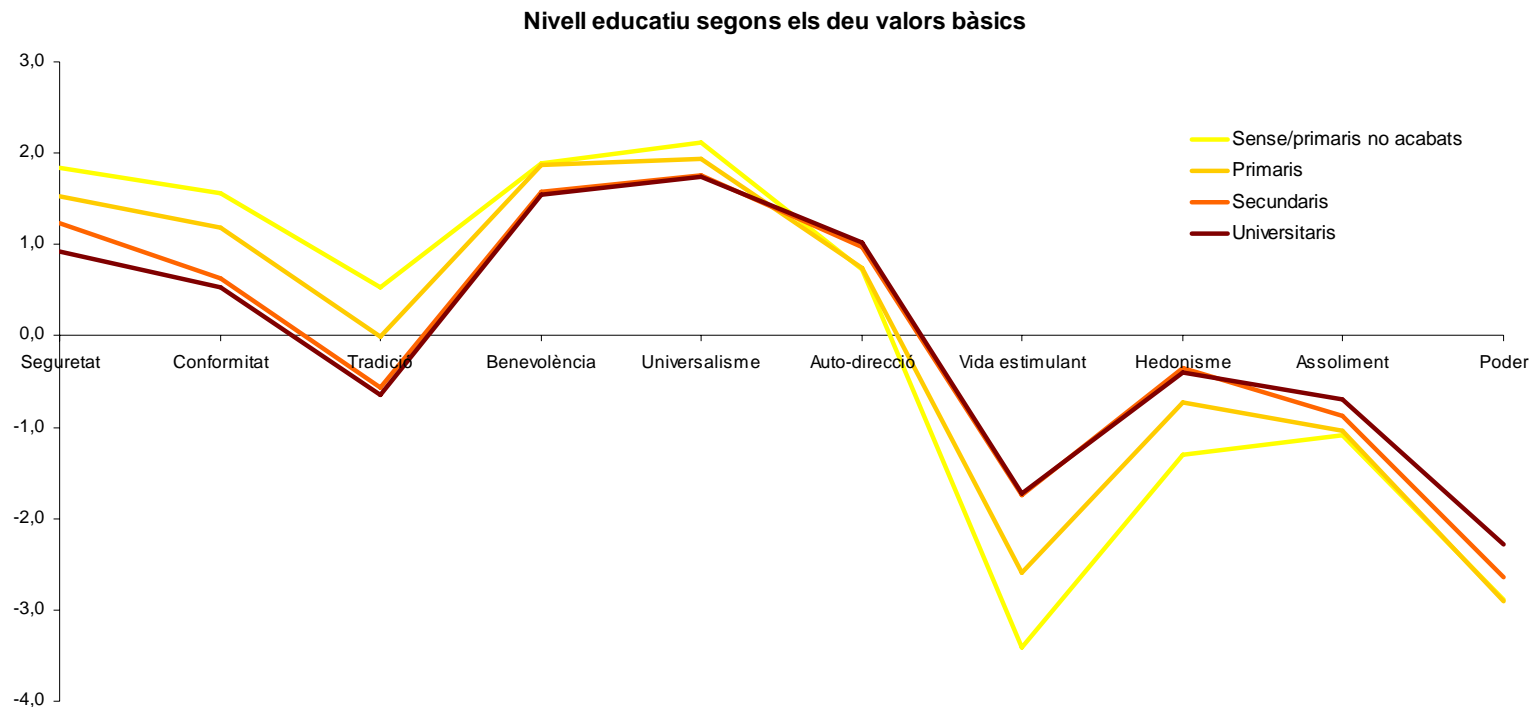
4.11. Valors d'ordre superior: LLOC DE NAIXEMENT PROPI I DELS PARES

Si es col·loquen les puntuacions mitjanes per lloc de naixement propi i dels pares en els eixos auto-transcendència vs. auto-perfeccionament i conservació vs. obertura al canvi s'obté un mapa de posicions. Els enquestats nascuts a Catalunya, junt amb els fills de pares nascuts tots dos a Catalunya i els d'ascendència mixta ocupen les posicions de més auto-perfeccionament i obertura al canvi. Al costat antagònic del gràfic es troben els nascuts a la resta d'Espanya, en posicions de més conservació i auto-transcendència. Els valors dels fills de pares nascuts tots dos a la resta d'Espanya es troben a mig camí entre aquests dos extrems



4.12. Puntuacions dels valors bàsics: NIVELL EDUCATIU

El nivell educatiu també estableix diferències importants pel que fa als objectius vitals i els valors de les persones. En conjunt, com més estudis es tenen menys es valoren la seguretat, la conformitat, la tradició, i també l'universalisme i la benevolència; en canvi, augmenten les puntuacions en auto-direcció, hedonisme, vida estimulants, i també en assoliment i poder. Es poden establir tres grups de nivell d'estudis segons les seves diferències en matèria de valors: els que no tenen estudis o no han acabat els primaris, els que tenen educació primària, i els que han assolit estudis secundaris i universitaris. Les diferències entre el primer i el segon grup són molt àmplies i gairebé sempre significatives. També ho són entre aquests dos grups i els que tenen estudis secundaris i universitaris, especialment pel que fa a auto-direcció, més present entre els que han passat més anys en el sistema educatiu. Tot i que hi ha poques diferències entre els que tenen estudis secundaris i universitaris, se n'observen algunes de significatives pel que fa a la puntuació de la seguretat, més alta entre els primers; i la de l'assoliment i el poder, superior entre els universitaris.



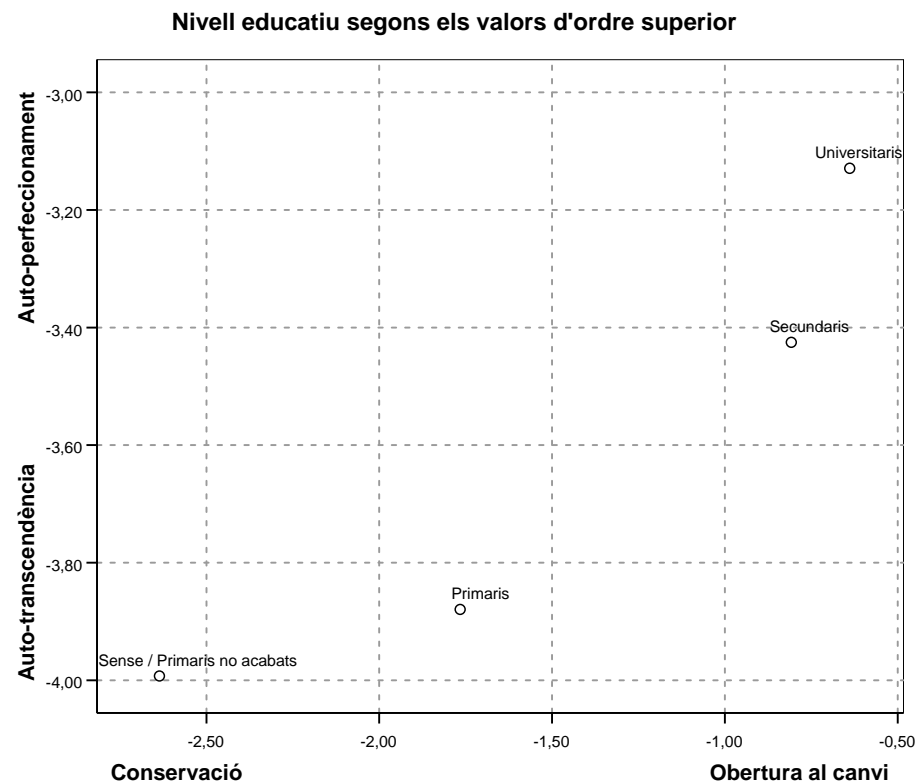
4.13. Estructura jeràrquica dels valors bàsics: NIVELL EDUCACTIU

L'estudi de les jerarquies de valors també mostra algunes diferències d'interès. L'auto-direcció, entesa com la voluntat de mantenir l'autonomia en el pensament i l'actuació, ocupa el tercer lloc entre els universitaris, descendeix al quart entre els d'estudis secundaris i acaba en el cinquè entre els d'estudis primaris, primaris no acabats i sense estudis. Excepte per als universitaris, en els altres grups el tercer valor és la seguretat. La conformitat es troba en la quarta posició per als que tenen nivells d'estudis més bàsics, i passa a la cinquena entre els que tenen estudis secundaris i universitaris. Quelcom similar succeeix amb la tradició: és el sisè valor per al grup d'estudis bàsics, i setè per als d'estudis secundaris i universitaris. L'hedonisme també escala posicions a mesura que augmenta el nivell d'estudis; del vuitè lloc entre els que no tenen estudis o no van acabar els primaris, fins al sisè entre els universitaris. El grup amb menys estudis també és el que pitjor puntua el fet de dur una vida estimulante.

Sense / Primaris no acabats			Primaris			Secundaris			Universitaris		
Jerarquia	Valors bàsics	Mitjana	Jerarquia	Valors bàsics	Mitjana	Jerarquia	Valors bàsics	Mitjana	Jerarquia	Valors bàsics	Mitjana
1	Universalisme	2,12	1	Universalisme	1,94	1	Universalisme	1,75	1	Universalisme	1,74
2	Benevolència	1,90	2	Benevolència	1,87	2	Benevolència	1,58	2	Benevolència	1,55
3	Seguretat	1,83	3	Seguretat	1,53	3	Seguretat	1,24	3	Auto-direcció	1,02
4	Conformitat	1,57	4	Conformitat	1,19	4	Auto-direcció	0,97	4	Seguretat	0,92
5	Auto-direcció	0,72	5	Auto-direcció	0,74	5	Conformitat	0,63	5	Conformitat	0,53
6	Tradició	0,53	6	Tradició	-0,01	6	Hedonisme	-0,35	6	Hedonisme	-0,41
7	Assoliment	-1,09	7	Hedonisme	-0,73	7	Tradició	-0,57	7	Tradició	-0,65
8	Hedonisme	-1,30	8	Assoliment	-1,05	8	Assoliment	-0,87	8	Assoliment	-0,69
9	Poder	-2,88	9	Vida estimulante	-2,59	9	Vida estimulante	-1,74	9	Vida estimulante	-1,73
10	Vida estimulante	-3,40	10	Poder	-2,90	10	Poder	-2,64	10	Poder	-2,28

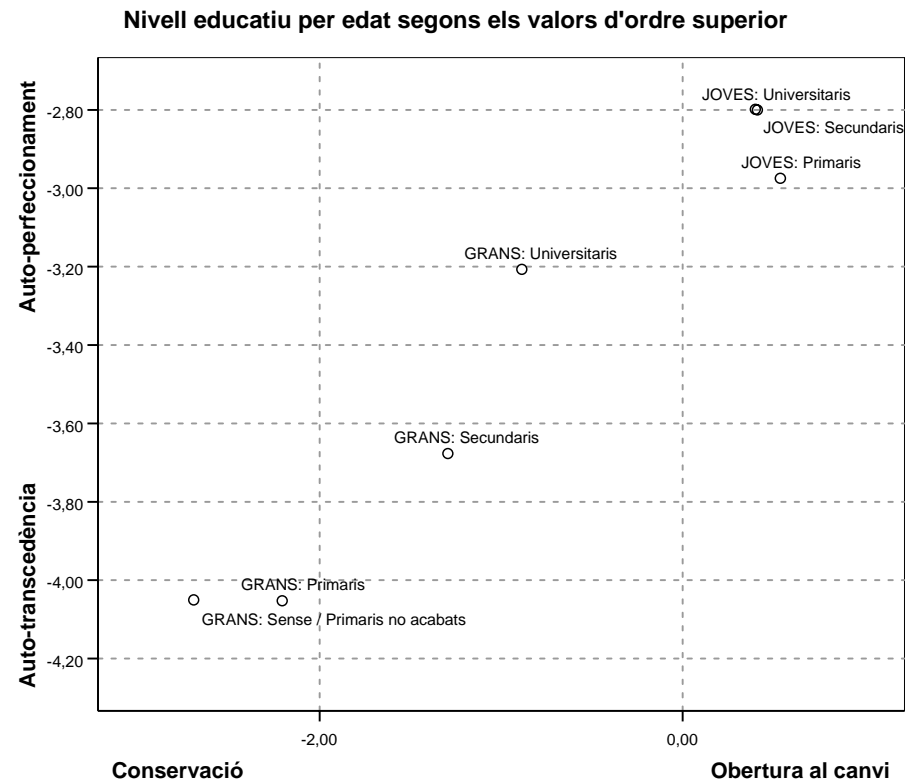
4.14. Valors d'ordre superior: NIVELL EDUCATIU

La representació de les dades en els eixos dels valors d'ordre superior permet veure de manera més clara les diferències entre els nivells d'estudis. Com més pugem en l'escala educativa, més inclinació cap a l'obertura al canvi i l'auto-perfeccionament. En aquest sentit, el salt més important es produeix en passar dels estudis més bàsics als secundaris i universitaris. Tot i així, aquestes diferències poden estar en realitat influïdes per l'edat. Com ja s'ha pogut comprovar, les persones de més edat tenen valors diferents a les de menys edat, fet que coincideix amb què els més grans tenen de mitjana un nivell educatiu menor.



4.15. Valors d'ordre superior: NIVELL EDUCATIU controlat per edat

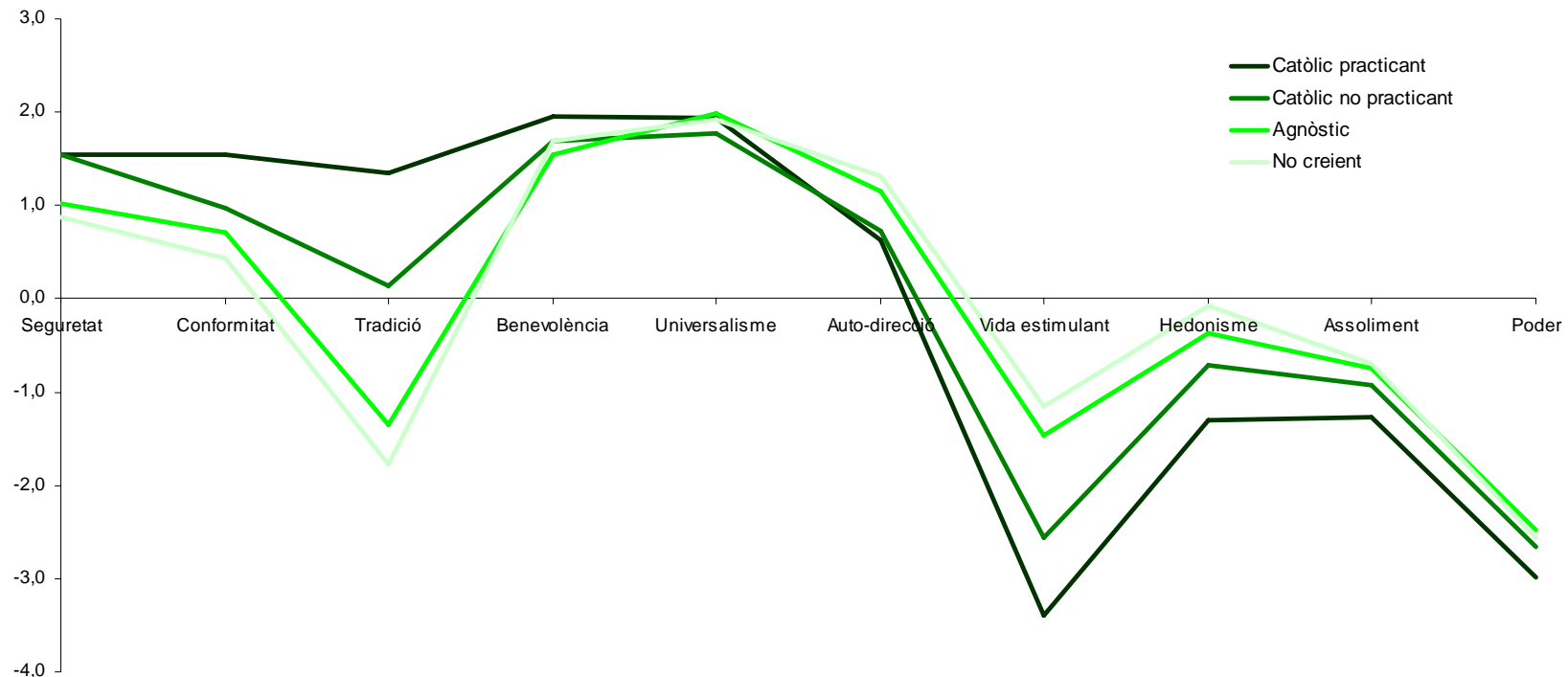
Amb l'objectiu de controlar l'efecte de l'edat sobre la relació entre el nivell educatiu i els valors, es separa la mostra en dos subgrups: joves (entre 18 i 29 anys) i grans (majors de 29 anys). En el cas dels grans, es manté el mateix tipus de relació que s'observava pel conjunt de la mostra: com més augmenta el nivell educatiu, més ho fa l'obertura al canvi i l'auto-perfeccionament. En canvi, entre els joves les diferències queden molt més reduïdes. El que sí s'observa és la clara distància que separa els dos grups d'edat. Els grans que més s'assemblen als joves són els que tenen estudis universitaris.



4.16. Puntuacions dels valors bàsics: RELIGIOSITAT

Les creences religioses marquen diferències crucials en els valors de les persones. Els catòlics practicants són diferents dels no practicants i aquests dos grups al seu torn són molt diferents dels agnòstics i els no creients. En conjunt, com més religiosa és la persona, més puntua en conformitat i tradició, i menys en auto-direcció, vida estimulant i hedonisme. Les puntuacions són també més baixes respecte l'assoliment i el poder. Els agnòstics i els no creients s'identifiquen molt menys amb els valors de la tradició, i més amb l'auto-direcció, la vida estimulant i l'hedonisme. Els no creients tenen uns valors en la línia dels agnòstics però més accentuats; de la mateixa manera que els catòlics practicants són la versió més reforçada dels valors dels catòlics no practicants. Els catòlics practicants puntuen molt alt en conformitat i especialment en tradició. Pel que fa a la benevolència, les puntuacions són també les més altes de tots els grups.

Religiositat segons els deu valors bàsics



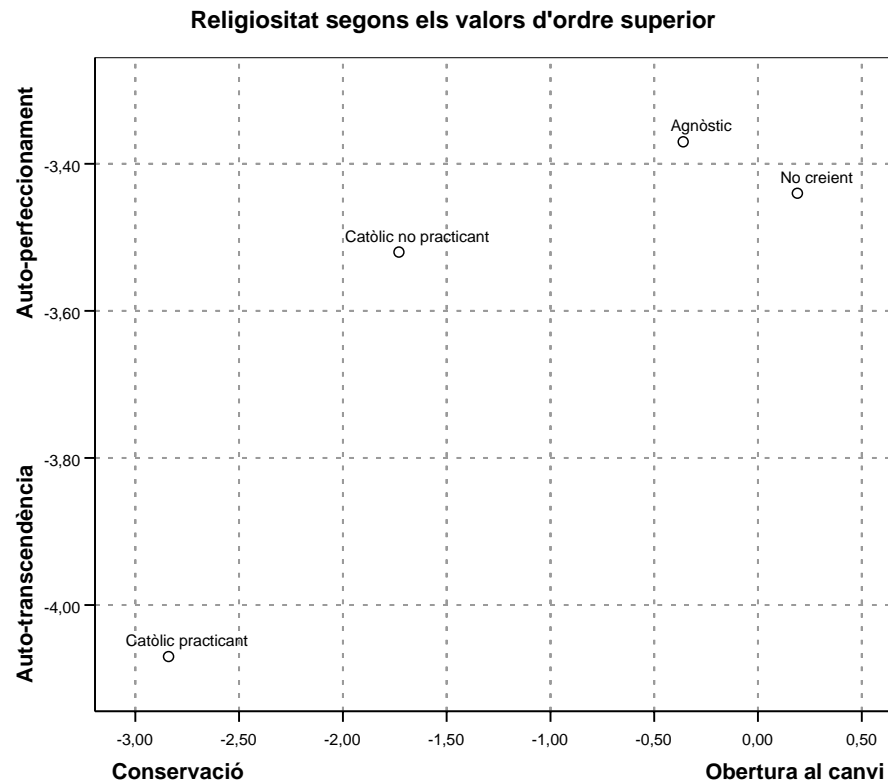
4.17. Estructura jeràrquica dels valors bàsics: RELIGIOSITAT

L'estudi de les jerarquies de valors mostra com canvien les prioritats de les persones en funció de la seva religiositat. La tradició ocupa un lloc rellevant entre els catòlics practicants; en concret, és el cinquè valor en importància. Entre els catòlics no practicants la tradició baixa fins a la sisena posició, continua baixant fins a la vuitena entre els agnòstics i acaba en la novena posició entre els no creients. En contrast, els valors de l'auto-direcció, l'hedonisme i la vida estimulant escalen posicions a mesura que la persona és menys religiosa. L'auto-direcció, entesa com la voluntat de mantenir la independència en el pensament i l'actuació, ocupa el sisè lloc entre els catòlics practicants, el cinquè entre els no practicants i ascendeix al tercer entre els agnòstics i els no creients. Quelcom similar succeeix amb l'hedonisme: passa de la vuitena posició entre els catòlics practicants, a la setena entre els no practicants i acaba en la sisena entre els agnòstics i els no creients. La voluntat de mantenir una vida estimulant és l'últim valor en la jerarquia dels catòlics practicants, el penúltim entre els no practicants i els agnòstics, i ascendeix al avantpenúltim entre els no creients.

Catòlic practicant			Catòlic no practicant			Agnòstic			No creient		
Jerarquia	Valors bàsics	Mitjana	Jerarquia	Valors bàsics	Mitjana	Jerarquia	Valors bàsics	Mitjana	Jerarquia	Valors bàsics	Mitjana
1	Benevolència	1,95	1	Universalisme	1,77	1	Universalisme	1,98	1	Universalisme	1,93
2	Universalisme	1,93	2	Benevolència	1,69	2	Benevolència	1,55	2	Benevolència	1,69
3	Seguretat	1,54	3	Seguretat	1,55	3	Auto-direcció	1,15	3	Auto-direcció	1,31
4	Conformitat	1,54	4	Conformitat	0,98	4	Seguretat	1,03	4	Seguretat	0,87
5	Tradició	1,36	5	Auto-direcció	0,72	5	Conformitat	0,71	5	Conformitat	0,44
6	Auto-direcció	0,62	6	Tradició	0,13	6	Hedonisme	-0,38	6	Hedonisme	-0,07
7	Assoliment	-1,26	7	Hedonisme	-0,71	7	Assoliment	-0,75	7	Assoliment	-0,69
8	Hedonisme	-1,30	8	Assoliment	-0,92	8	Tradició	-1,35	8	Vida estimulant	-1,15
9	Poder	-2,99	9	Vida estimulant	-2,55	9	Vida estimulant	-1,47	9	Tradició	-1,77
10	Vida estimulant	-3,39	10	Poder	-2,66	10	Poder	-2,47	10	Poder	-2,57

4.18. Valors d'ordre superior: RELIGIOSITAT

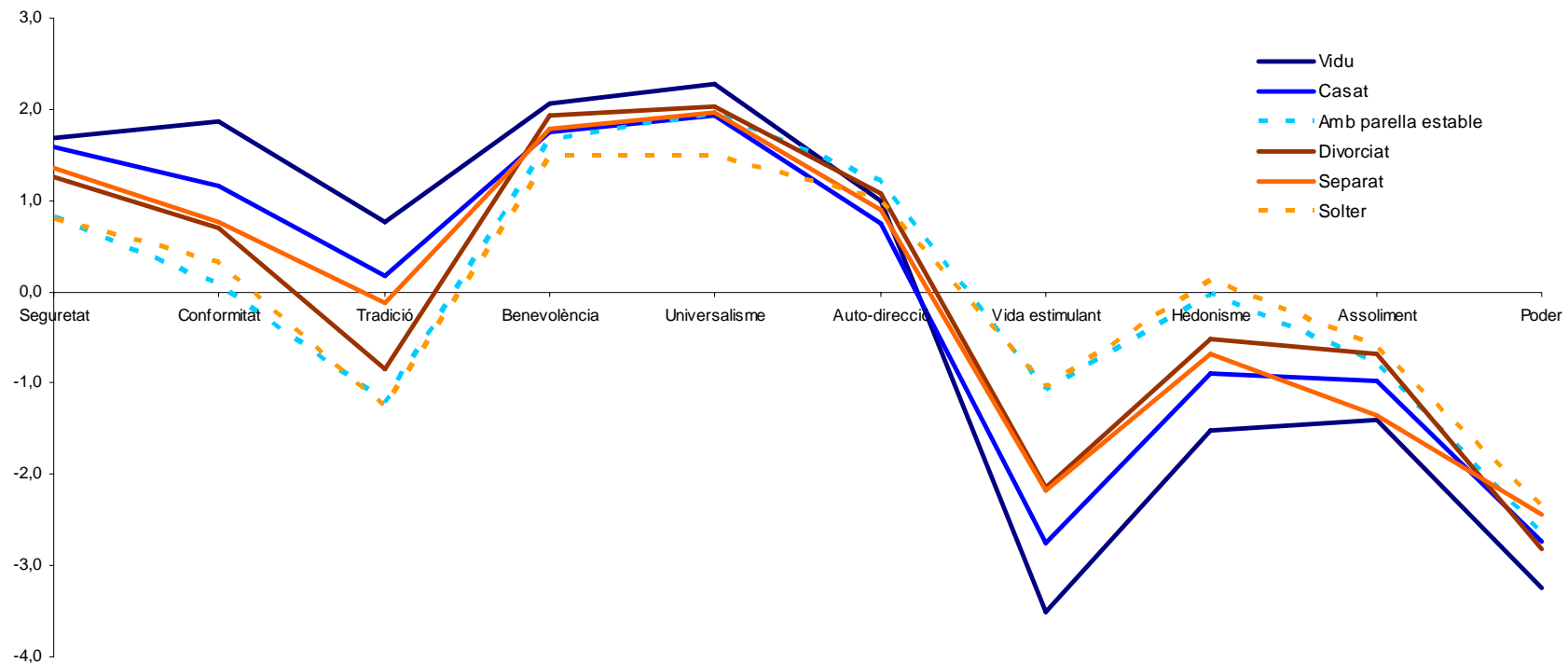
En el plànol dels valors d'ordre superior es sintetitzen les posicions dels ciutadans segons les seves opcions religioses. Els catòlics practicants ocupen les postures de més conservació i auto-transcendència. Els catòlics no practicants, tot i seguir en posicions de conservació, es distancien significativament dels practicants. Aquest distanciament es fa especialment palès en l'altre eix, el d'auto-perfeccionament vs. auto-transcendència. Els no practicants es troben en nivells propers als no creients i als agnòstics en auto-perfeccionament. Per la seva part, agnòstics i no creients se separen molt de la resta pel que fa a l'obertura al canvi: són els dos segments més oberts, especialment els no creients.



4.19. Puntuacions dels valors bàsics: ESTAT CIVIL

L'estat civil d'una persona sembla a priori un factor amb influència sobre els valors que aquesta acaba prioritzant en determinades àrees de la vida. Tot i així, s'ha de considerar que l'estat civil està molt influït per l'edat, i que per tant pot existir una relació interposada. El gràfic mostra que els solters i els que tenen parella estable sense estar casats són els que més importància donen a l'hedonisme i a portar una vida estimulants. En conseqüència, són també els que més baix puntuen en seguretat, conformitat i tradició. En contrast, els casats i els vidus són els que més alt puntuen en seguretat, conformitat i tradició, i més baix valoren la vida estimulants i l'hedonisme. En termes generals, els divorciats i els separats estarien en una posició intermèdia entre aquests dos col·lectius anteriors (casats o vidus per un costat, i solters o amb parella estable, per altre). Els divorciats puntuen especialment baix en tradició. Els separats tenen puntuacions també baixes en aquest valor, però sense arribar al nivell dels divorciats.

Estat civil segons els deu valors bàsics



4.20. Estructura jeràrquica dels valors bàsics: ESTAT CIVIL

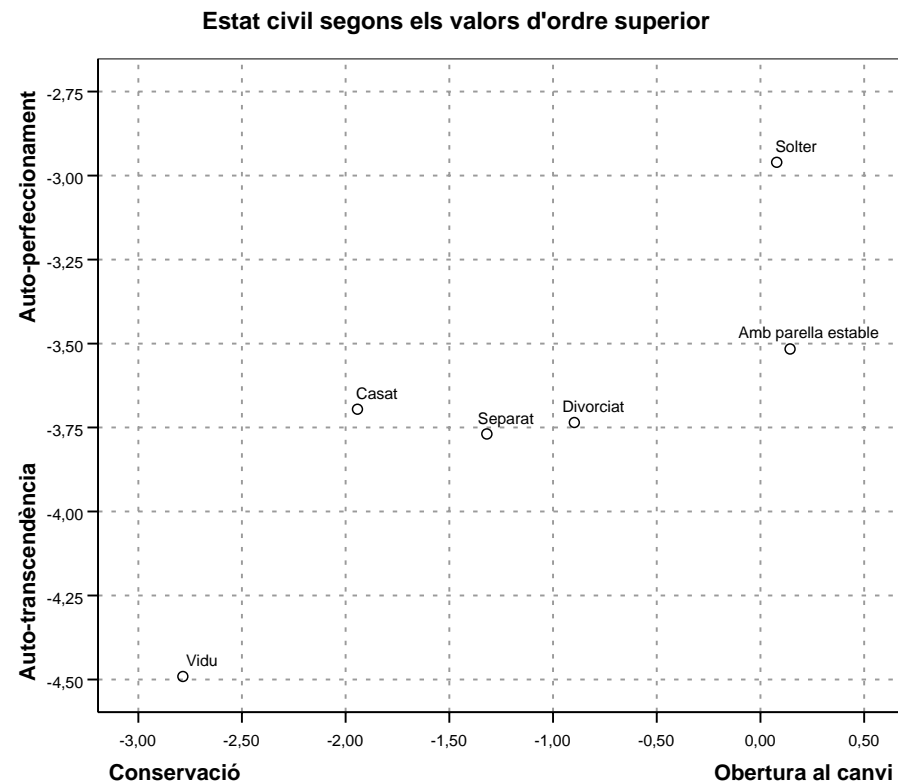
Si s'estudia la jerarquia de valors posant en relació l'estat civil amb la mitjana d'edat de cada grup s'obté un escenari en el qual els efectes queden matisats. Els solters i els que tenen parella estable sense estar casats comparteixen la mateixa estructura de valors, però també comparteixen una mitjana d'edat bastant jove: 32 anys els solters i 34 els que tenen parella estable. Els separats, divorciats i casats tenen una mitjana d'edat superior a la dels solters i amb parella estable (50, 52 i 51 anys respectivament) i similar entre ells. Aquest és, per tant, un cas idoni per veure l'efecte sobre els valors del canvi en l'estat civil. S'observa que els separats i divorciats valoren més l'auto-direcció que els casats, com també succeeix amb el valor de la vida estimulants. Els divorciats es distingeixen dels casats i els separats en valorar més l'hedonisme i l'assoliment en detriment de la tradició. Els casats són el grup que més s'assembla al dels vidus, el segment d'edat més avançada (70 anys de mitjana). Tots dos col·loquen l'auto-direcció en un lloc més baix que la resta (el cinquè), posant per davant valors de conservació (seguretat i conformitat). Són també els que situen la cerca d'una vida estimulants en el lloc més baix, l'últim. No obstant, els casats valoren l'hedonisme més que els vidus.

	Solter	Parella estable	Separat	Divorciat	Casat	Vidu
1	Benevolència	Universalisme	Universalisme	Universalisme	Universalisme	Universalisme
2	Universalisme	Benevolència	Benevolència	Benevolència	Benevolència	Benevolència
3	Auto-direcció	Auto-direcció	Seguretat	Seguretat	Seguretat	Conformitat
4	Seguretat	Seguretat	Auto-direcció	Auto-direcció	Conformitat	Seguretat
5	Conformitat	Conformitat	Conformitat	Conformitat	Auto-direcció	Auto-direcció
6	Hedonisme	Hedonisme	Tradició	Hedonisme	Tradició	Tradició
7	Assoliment	Assoliment	Hedonisme	Assoliment	Hedonisme	Assoliment
8	Vida estimulants	Vida estimulants	Assoliment	Tradició	Assoliment	Hedonisme
9	Tradició	Tradició	Vida estimulants	Vida estimulants	Poder	Poder
10	Poder	Poder	Poder	Poder	Vida estimulants	Vida estimulants
ME*	32 anys	34 anys	50 anys	52 anys	51 anys	70 anys

* Mitjana d'edat.

4.21. Valors d'ordre superior: ESTAT CIVIL

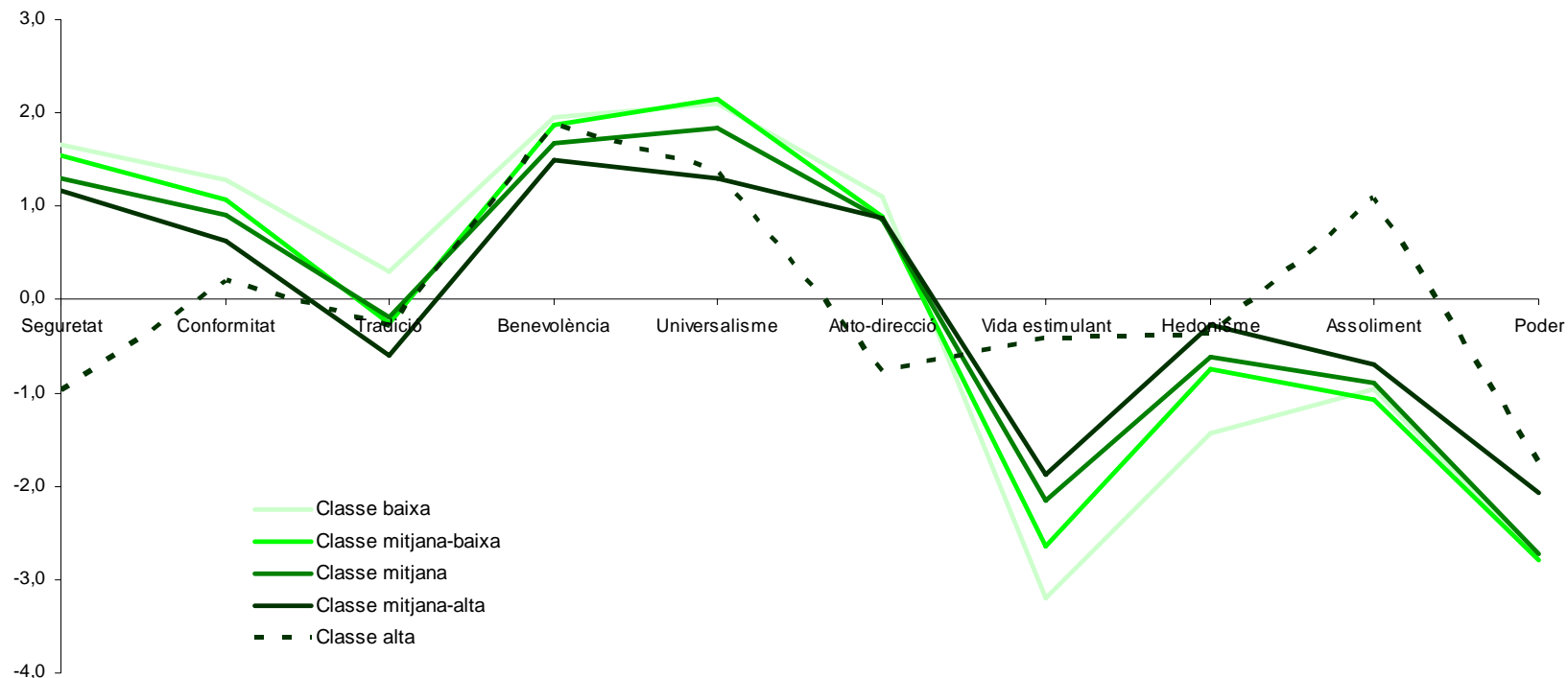
Quan representem els diferents estats civils en els eixos dels valors superiors podem veure que els vidus se situen en l'espai de més conservació i auto-transcendència. Els casats, separats i divorciats comparteixen la mateixa posició intermèdia en l'eix d'auto-perfeccionament vs. auto-transcendència, però tenen graus diferents d'obertura al canvi. Els més oberts són els divorciats, seguits dels separats, per finalment arribar als casats, en posicions de més conservació. Els més oberts al canvi són els solters i els que tenen parella estable. Aquests dos grups estan separats però per l'altre eix, ja que els solters són els que més cerquen l'auto-perfeccionament.



4.22. Puntuacions dels valors bàsics: CLASSE SOCIAL PERCEBUDA

La posició que el propi enquestat creu que ocupa en l'estructura de classes de la societat, és a dir, la classe social subjectiva o auto-percebuda, marca diferències en els valors de les persones. En conjunt, com més alta és la classe social, menys importància es dona a la seguretat, la conformitat, la tradició, però també a la benevolència i l'universalisme, i més a portar una vida estimulants, a l'hedonisme, l'assoliment i el poder. En auto-direcció coincideixen totes les classes excepte la més alta. De fet, la classe social més alta és la que té un perfil més diferenciat respecte la resta. Puntua molt baix en seguretat, conformitat i auto-direcció, i força més alt en vida estimulants i sobretot en assoliment.

Classe social percebuda segons els deu valors bàsics



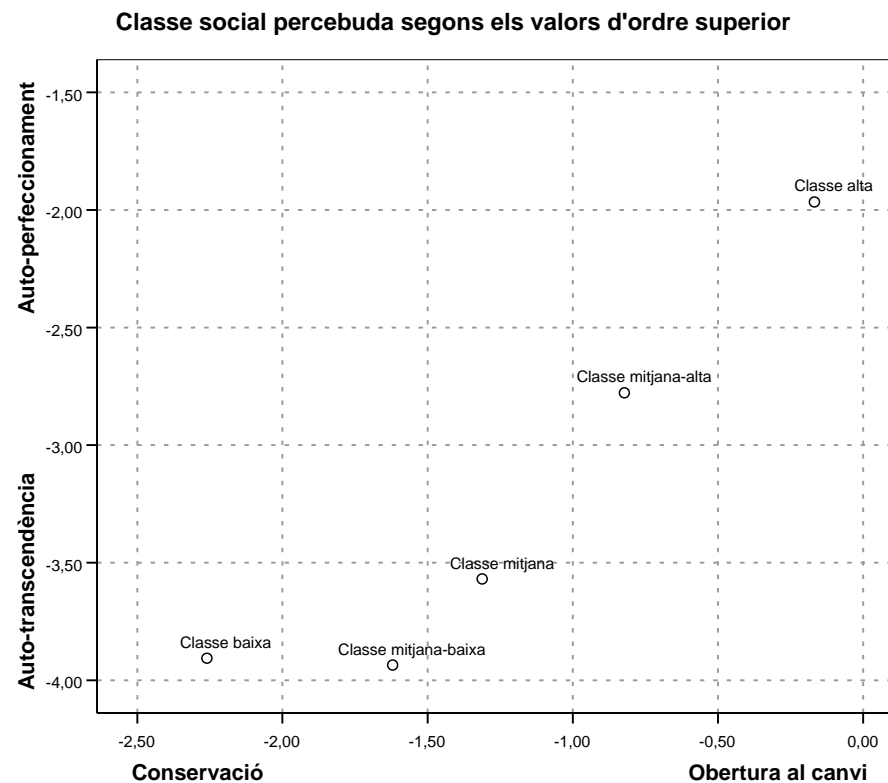
4.23. Estructura jeràrquica dels valors bàsics: CLASSE SOCIAL PERCEBUDA

Pel que fa a la jerarquia de valors, les classes alta i mitjana-alta es desmarquen de la resta en el que consideren el valor més important. Per aquests dos grups la benevolència, preocupar-se pel benestar dels que són propers, passa per davant de l'universalisme; quan entre les altres classes succeeix a l'inrevés. A part d'aquesta similitud rellevant entre la classe alta i la mitjana-alta, la primera pot ser tractada com un grup apart degut a la seva especificitat. La classe mitjana-alta valora més l'auto-direcció en detriment de la conformitat, a diferència de les classes que té per sota. De la mateixa manera, posa per davant l'hedonisme a la tradició. De fet, a mesura que augmenta la classe social ho fa també la importància de l'hedonisme, i en certa mesura de la vida estimulants. El reduït segment de classe alta situa l'assoliment en una anormalment elevada tercera posició. També col·loca la cerca d'una vida estimulants en una alta setena posició, dos llocs per davant de la seguretat, un dels valors als quals donen més importància la resta de classes.

	Classe baixa	Classe mitjana-baixa	Classe mitjana	Classe mitjana-alta	Classe alta
1	Universalisme	Universalisme	Universalisme	Benevolència	Benevolència
2	Benevolència	Benevolència	Benevolència	Universalisme	Universalisme
3	Seguretat	Seguretat	Seguretat	Seguretat	Assoliment
4	Conformitat	Conformitat	Conformitat	Auto-direcció	Conformitat
5	Auto-direcció	Auto-direcció	Auto-direcció	Conformitat	Tradició
6	Tradició	Tradició	Tradició	Hedonisme	Hedonisme
7	Assoliment	Hedonisme	Hedonisme	Tradició	Vida estimulants
8	Hedonisme	Assoliment	Assoliment	Assoliment	Auto-direcció
9	Poder	Vida estimulants	Vida estimulants	Vida estimulants	Seguretat
10	Vida estimulants	Poder	Poder	Poder	Poder

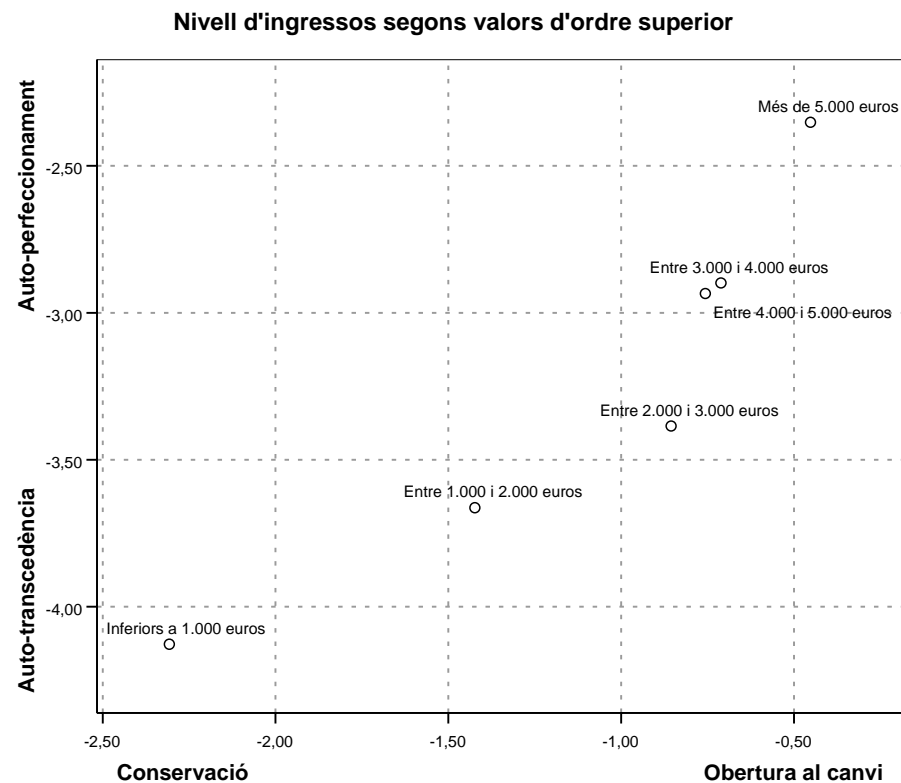
4.24. Valors d'ordre superior: CLASSE SOCIAL PERCEBUDA

Si es representa la informació resumida en els eixos dels valors d'ordre superior, s'obté una figura força lineal. Segons aquesta pauta, com més augmenta la classe social, més ho fa també l'obertura al canvi i l'afany d'auto-perfeccionament. En aquest sentit, les classes més baixes queden definides per una major conservació i cerca de l'auto-transcendència. El pas de la classe baixa a la mitjana-baixa implica un moviment rellevant cap a l'obertura al canvi, però no en auto-perfeccionament. L'augment de l'auto-perfeccionament no es comença a notar fins que es passa de la classe mitjana-baixa a la mitjana.



4.25. Valors d'ordre superior: NIVELL D'INGRESSOS

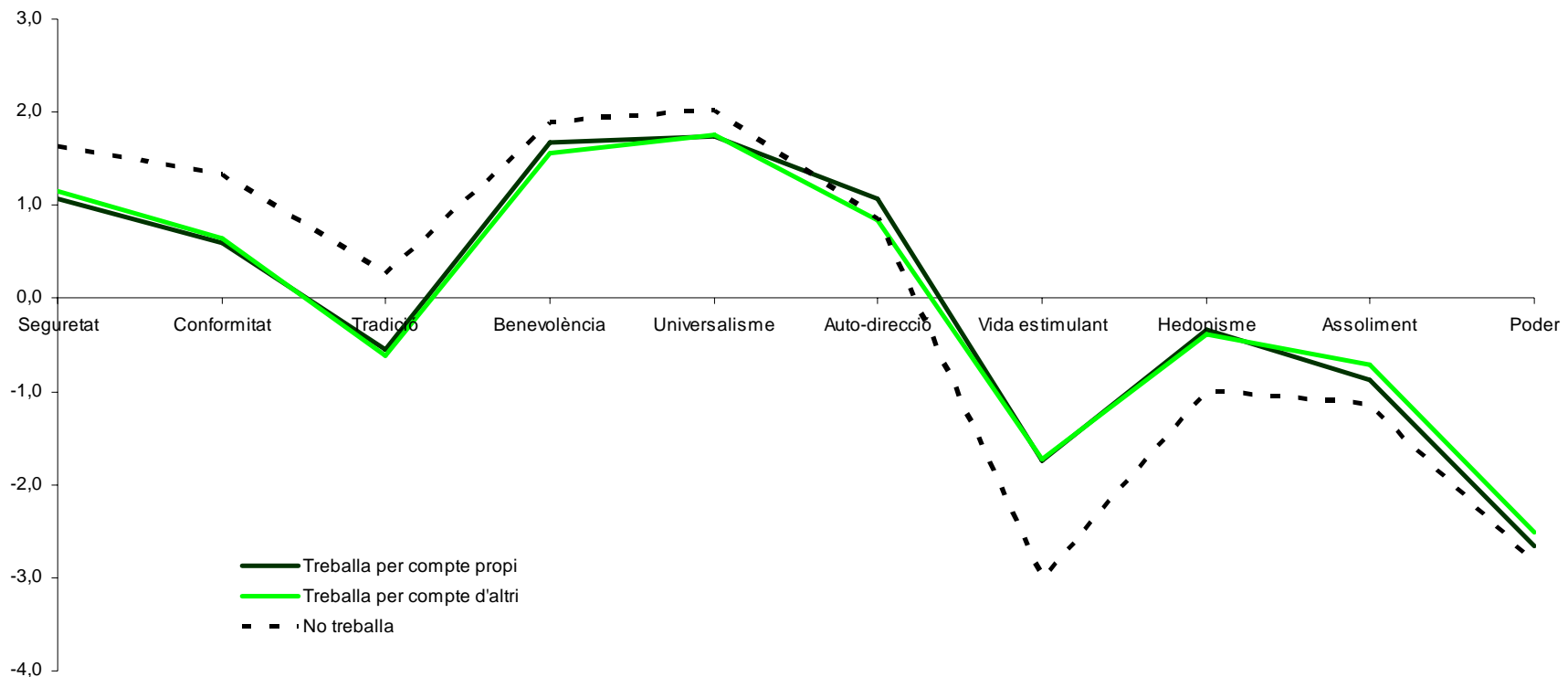
La tendència lineal observada en el gràfic anterior queda confirmada si en lloc de la classe social percebuda per l'enquestat representem els ingressos mensuals de la llar. Aquest indicador seria una mesura més "objectiva", en el sentit que no està basada en l'opinió de l'enquestat sobre la seva pròpia situació. El que es veu en el gràfic, és que a mesura que augmenta el nivell d'ingressos ho fan també l'obertura al canvi i la cerca d'auto-perfeccionament.



4.26. Puntuacions dels valors bàsics: SITUACIÓ LABORAL (I)

La situació laboral de l'enquestat és també un factor que influeix en els seus valors. Els que treballen, ja sigui per compte propi o per compte d'altri, tenen un perfil força similar. Només es diferencien lleument en un parell d'aspectes. Els primers valoren més l'auto-direcció que els segons. A més, els que treballen per compte d'altri puntuen una mica més alt en assoliment que els que treballen per compte propi. Les grans diferències del gràfic, no obstant, s'estableixen entre els que treballen i els que no ho fan. Els que no treballen valoren més la seguretat, la conformitat i la tradició, junt amb la benevolència i l'universalisme. En canvi, puntuen més baix en vida estimulants, hedonisme i assoliment. Aquestes diferències estan fortament influïdes per l'edat, ja que molta gent que no treballa és pensionista i d'una edat més avançada.

Situació laboral de l'enquestat segons els deu valors bàsics



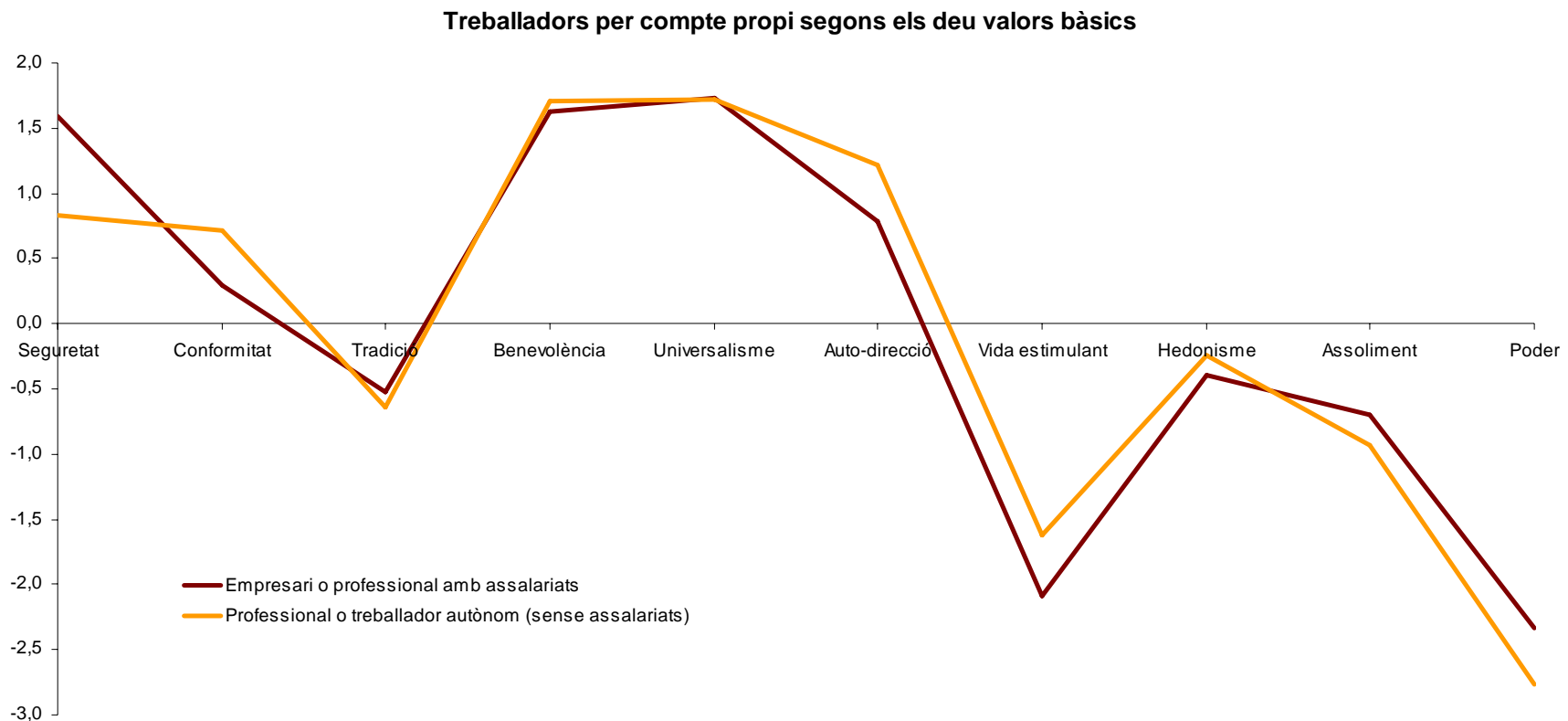
4.27. Estructura jeràrquica dels valors bàsics: SITUACIÓ LABORAL (I)

La jerarquia de valors dels que treballen per compte propi o d'altri és la mateixa. Les diferències es fan visibles només si es comparen aquests dos grups amb els que no treballen. Els que no treballen situen l'auto-direcció una posició per sota els que treballen, prioritant llavors la conformitat. També valoren més la tradició en detriment de l'hedonisme, i situen en últim lloc de les seves prioritats el fet de dur una vida estimulante. S'ha d'insistir en què aquest perfil és similar al de la gent gran degut a l'elevat pes que té aquest col·lectiu en el grup dels que no treballen.

Treballa per compte propi			Treballa per compte d'altri			No treballa		
Jerarquia	Valors bàsics	Mitjana	Jerarquia	Valors bàsics	Mitjana	Jerarquia	Valors bàsics	Mitjana
1	Universalisme	1,74	1	Universalisme	1,76	1	Universalisme	2,01
2	Benevolència	1,67	2	Benevolència	1,57	2	Benevolència	1,89
3	Seguretat	1,07	3	Seguretat	1,14	3	Seguretat	1,63
4	Auto-direcció	1,06	4	Auto-direcció	0,85	4	Conformitat	1,33
5	Conformitat	0,60	5	Conformitat	0,64	5	Auto-direcció	0,85
6	Hedonisme	-0,33	6	Hedonisme	-0,39	6	Tradició	0,26
7	Tradició	-0,55	7	Tradició	-0,62	7	Hedonisme	-0,99
8	Assoliment	-0,87	8	Assoliment	-0,72	8	Assoliment	-1,14
9	Vida estimulante	-1,74	9	Vida estimulante	-1,72	9	Poder	-2,85
10	Poder	-2,65	10	Poder	-2,51	10	Vida estimulante	-3,01

4.28. Puntuacions dels valors bàsics: SITUACIÓ LABORAL (II)

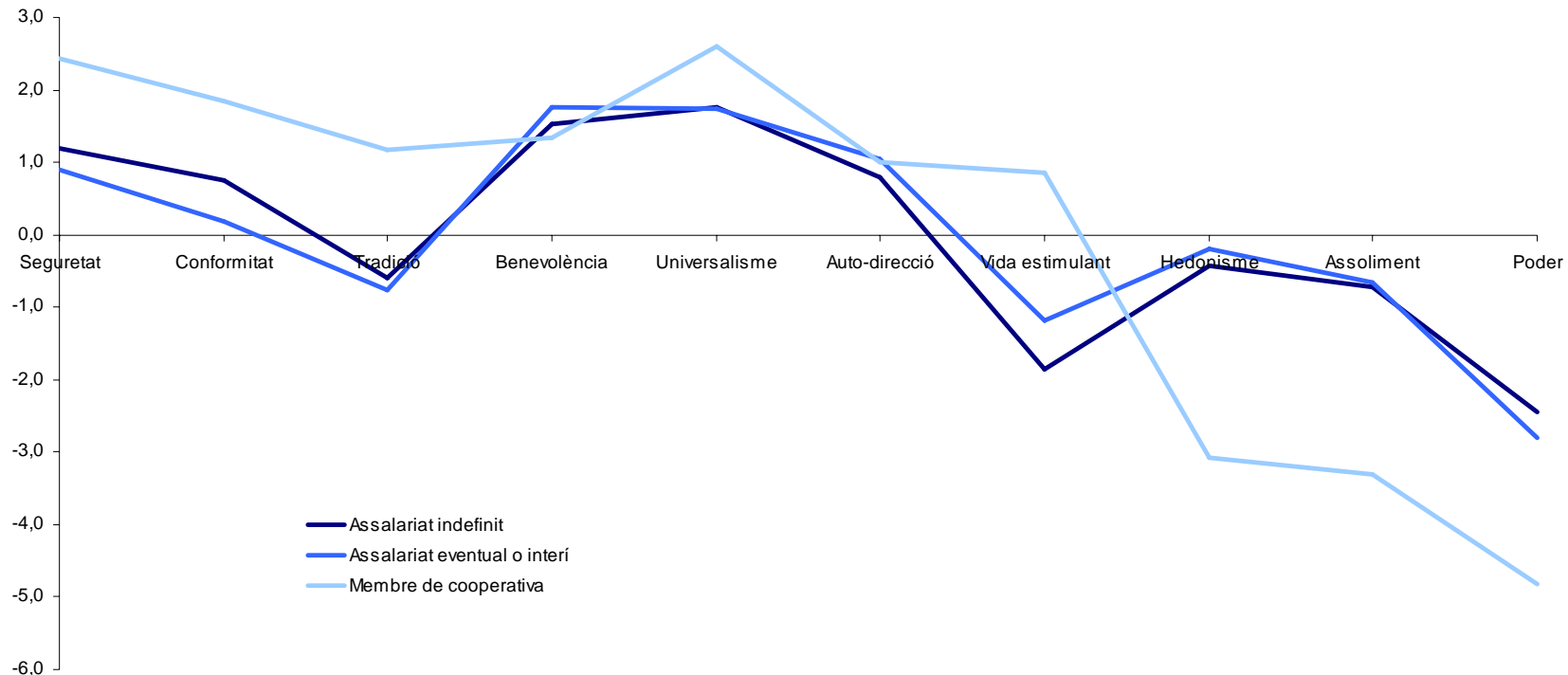
El conjunt d'enquestats que treballen per compte propi presenten diferències internes. Els empresaris amb assalariats es diferencien sensiblement dels professionals o autònoms sense assalariats en un cert nombre de valors. Els primers puntuen més baix en conformitat, i també en auto-direcció, vida estimulant i hedonisme, i més alt en assoliment i poder. Els segons valoren menys el poder i l'assoliment, i més l'auto-direcció, la vida estimulant i l'hedonisme.



4.29. Puntuacions dels valors bàsics: SITUACIÓ LABORAL (II)

Dins el segment dels que treballen per compte d'altres, és a dir, el conjunt dels assalariats, també s'observen matisos interns en funció del tipus de relació contractual en què es troben. Moltes de les diferències entre els assalariats indefinits i els eventuais poden ser degudes a l'edat, donat que els més joves acostumen a estar empleats en condicions més precàries que la resta dels assalariats. Els treballadors eventuais valoren menys la seguretat, la conformitat i la tradició, i més l'auto-direcció, la vida estimulants i l'hedonisme. Un aspecte en el que és menys possible que actuï l'edat és en la puntuació més baixa que fan del poder els eventuais, ja que els joves valoren més alt el poder. Els membres d'una cooperativa són els que més es distancien de la resta. Valoren molt baix l'hedonisme, l'assoliment i el poder, i força més alt el fet de portar una vida estimulants i l'universalisme. També puntuen més alt en seguretat, conformitat i tradició.

Treballadors per compte d'altri segons els deu valors bàsics



4.30. Estructura jeràrquica dels valors bàsics: SITUACIÓ LABORAL (II)

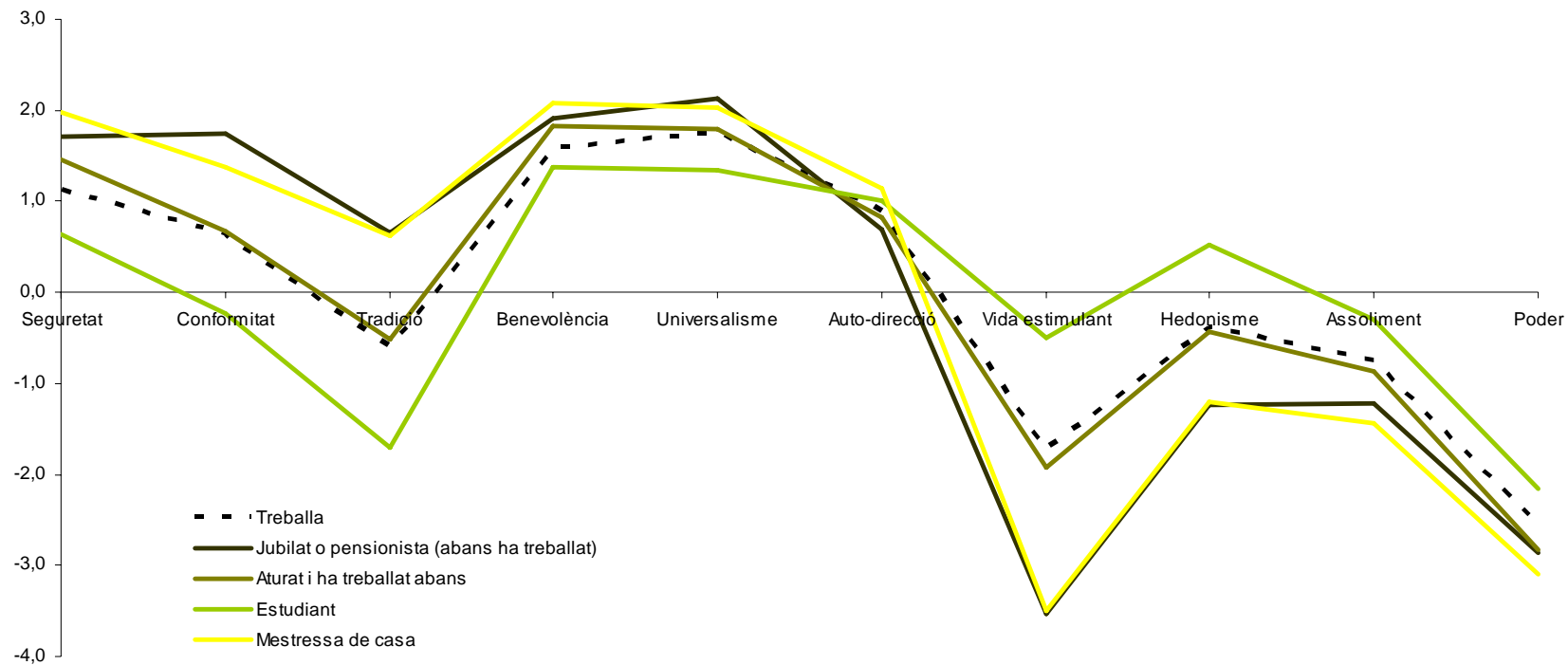
Pel que fa a la jerarquia de valors, la diferència entre els empresaris amb assalariats i els professionals sense assalariats és la preponderància de l'auto-direcció per sobre la seguretat dels segons respecte als primers. En la resta de valors els dos grups tenen un ordre de preferències similar. La comparació entre els assalariats permet veure com els eventuais situen en posicions més altes que els indefinits l'auto-direcció i l'assoliment. Els membres d'una cooperativa donen força més importància que tota la resta a dur una vida estimulant.

	Empresari (amb assalariats)	Professional (sense assalariats)	Assalariat eventual	Assalariat indefinit	Membre de cooperativa	Treballa	No treballa
1	Universalisme	Universalisme	Benevolència	Universalisme	Universalisme	Universalisme	Universalisme
2	Benevolència	Benevolència	Universalisme	Benevolència	Seguretat	Benevolència	Benevolència
3	Seguretat	Auto-direcció	Auto-direcció	Seguretat	Conformitat	Seguretat	Seguretat
4	Auto-direcció	Seguretat	Seguretat	Auto-direcció	Benevolència	Auto-direcció	Conformitat
5	Conformitat	Conformitat	Conformitat	Conformitat	Tradició	Conformitat	Auto-direcció
6	Hedonisme	Hedonisme	Hedonisme	Hedonisme	Auto-direcció	Hedonisme	Tradició
7	Tradició	Tradició	Assoliment	Tradició	Vida estimulant	Tradició	Hedonisme
8	Assoliment	Assoliment	Tradició	Assoliment	Hedonisme	Assoliment	Assoliment
9	Vida estimulant	Vida estimulant	Vida estimulant	Vida estimulant	Assoliment	Vida estimulant	Poder
10	Poder	Poder	Poder	Poder	Poder	Poder	Vida estimulant

4.31. Puntuacions dels valors bàsics: SITUACIÓ LABORAL (III)

Els valors dels que no treballen difereixen considerablement entre grups. Per un costat es troben els aturats que han treballat abans, amb uns valors força similars als del conjunt dels treballadors. L'altre grup és el dels jubilats i les mestresses de casa, que es caracteritzen per valorar més la seguretat, la conformitat i la tradició, i menys la vida estimulants, l'hedonisme i l'assoliment. Aquests dos col·lectius tenen una mitjana d'edat superior a la resta i reflecteixen les prioritats de la gent de més edat. En l'altre extrem es troba el grup dels estudiants, tots d'un grup d'edat jove, amb puntuacions molt baixes en seguretat, conformitat i tradició, també en benevolència i universalisme, i comparativament altes en vida estimulants, hedonisme, assoliment i poder.

Enquestats que no treballen segons els deu valors bàsics



4.32. Estructura jeràrquica dels valors bàsics: SITUACIÓ LABORAL (III)

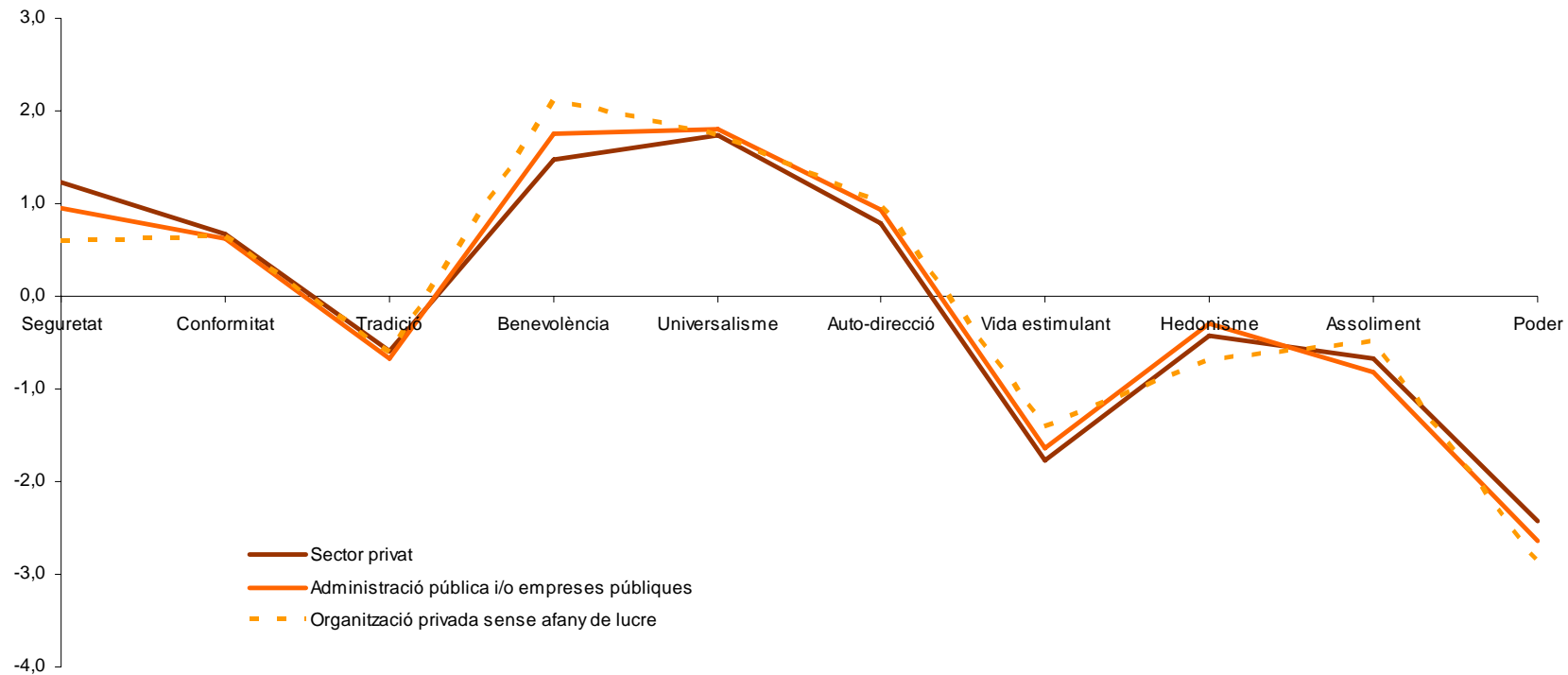
L'estudi de les prioritats valoratives mostra com els estudiants valoren l'auto-direcció i l'hedonisme per sobre de la resta de gent que no treballa. La possibilitat de dur una vida estimulants ocupa també per aquest grup una posició força rellevant. Per contra, el valor de la tradició descendeix a una posició molt baixa, la penúltima. També ocupen posicions més baixes la conformitat i la seguretat. Els valors dels aturats són molt similars als dels que treballen, amb l'única diferència que valoren una mica per sobre la benevolència a l'universalisme. Les mestresses de casa i els jubilats donen més importància a la conformitat i la tradició.

	Jubilat	Aturat	Estudiant	Mestressa de casa	Treballa	No treballa
1	Universalisme	Benevolència	Benevolència	Benevolència	Universalisme	Universalisme
2	Benevolència	Universalisme	Universalisme	Universalisme	Benevolència	Benevolència
3	Conformitat	Seguretat	Auto-direcció	Seguretat	Seguretat	Seguretat
4	Seguretat	Auto-direcció	Seguretat	Conformitat	Auto-direcció	Conformitat
5	Auto-direcció	Conformitat	Hedonisme	Auto-direcció	Conformitat	Auto-direcció
6	Tradició	Hedonisme	Conformitat	Tradició	Hedonisme	Tradició
7	Assoliment	Tradició	Assoliment	Hedonisme	Tradició	Hedonisme
8	Hedonisme	Assoliment	Vida estimulants	Assoliment	Assoliment	Assoliment
9	Poder	Vida estimulants	Tradició	Poder	Vida estimulants	Poder
10	Vida estimulants	Poder	Poder	Vida estimulants	Poder	Vida estimulants

4.33. Puntuacions dels valors bàsics: SECTOR EN EL QUAL ES TREBALLA

En aquest gràfic es separen els enquestats que treballen segons el tipus d'organització en la que ho fan: sector privat, Administració Pública o organització sense afany de lucre, per veure les diferències en els valors de cada grup. Els perfils dels que treballen al sector públic i el dels que ho fan en el privat són força similars. S'observa alguna diferència que no arriba a ser estadísticament significativa. Les discrepàncies més remarcables són les que separen el sector privat del de les organitzacions sense afany de lucre. Aquests últims valoren menys la seguretat i més la benevolència que els primers.

Sector en el que treballa l'enquestat segons els deu valors bàsics



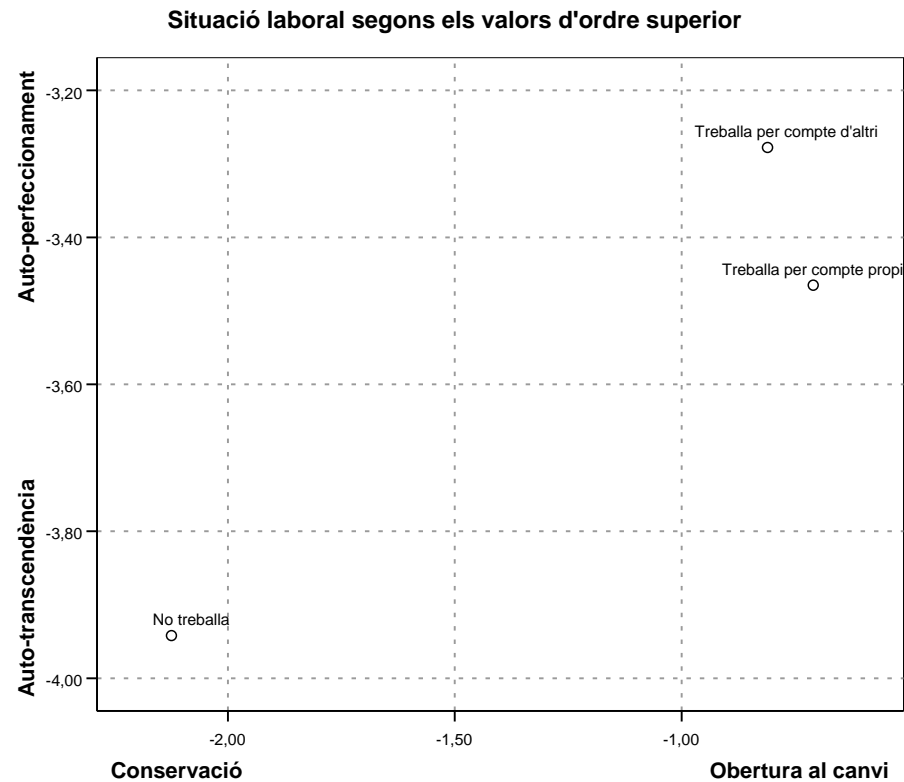
4.34. Estructura jeràrquica dels valors bàsics: SECTOR EN EL QUAL ES TREBALLA

Si s'analitzen les jerarquies de valors, els que treballen en el sector públic i en el privat comparteixen una mateixa estructura de prioritats. En canvi, els que dediquen la seva vida professional a treballar en una organització privada sense afany de lucre valoren l'auto-direcció més que la resta, convertint-la en el tercer valor en importància. Entre aquest grup, la seguretat baixa de la tercera a la cinquena posició, per sota de la conformitat. L'hedonisme entre els que treballen en les ONG queda força relegat en una vuitena posició.

Sector privat			Sector públic			Organització privada sense afany de lucre		
Jerarquia	Valors bàsics	Mitjana	Jerarquia	Valors bàsics	Mitjana	Jerarquia	Valors bàsics	Mitjana
1	Universalisme	1,74	1	Universalisme	1,81	1	Benevolència	2,11
2	Benevolència	1,47	2	Benevolència	1,75	2	Universalisme	1,73
3	Seguretat	1,24	3	Seguretat	0,96	3	Auto-direcció	1,01
4	Auto-direcció	0,79	4	Auto-direcció	0,94	4	Conformitat	0,64
5	Conformitat	0,67	5	Conformitat	0,61	5	Seguretat	0,58
6	Hedonisme	-0,42	6	Hedonisme	-0,30	6	Assoliment	-0,50
7	Tradició	-0,60	7	Tradició	-0,67	7	Tradició	-0,61
8	Assoliment	-0,67	8	Assoliment	-0,81	8	Hedonisme	-0,68
9	Vida estimulant	-1,77	9	Vida estimulant	-1,64	9	Vida estimulant	-1,41
10	Poder	-2,43	10	Poder	-2,64	10	Poder	-2,87

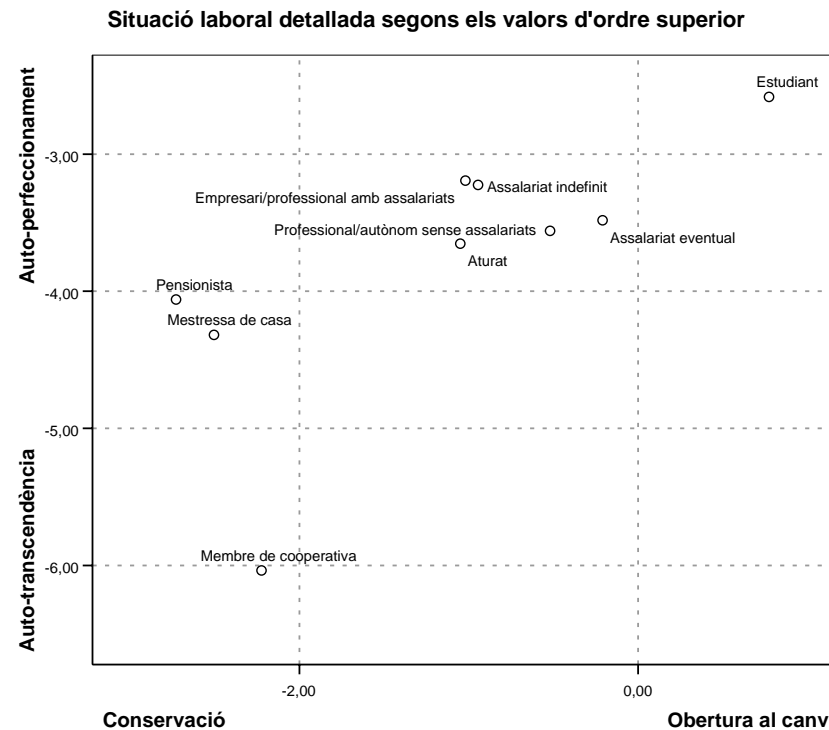
4.35. Valors d'ordre superior: SITUACIÓ LABORAL (I)

Resumint les dades mitjançant els eixos dels valors d'ordre superior, es pot observar com els que no treballen es situen en posicions de més auto-transcendència i conservació que els que treballen. Per la seva part, els que treballen per compte propi comparteixen una posició similar pel que fa a l'obertura al canvi amb els que treballen per compte d'altri, però es diferencien d'aquests últims en preocupar-se més per l'auto-perfeccionament.



4.36. Valors d'ordre superior: SITUACIÓ LABORAL (II)

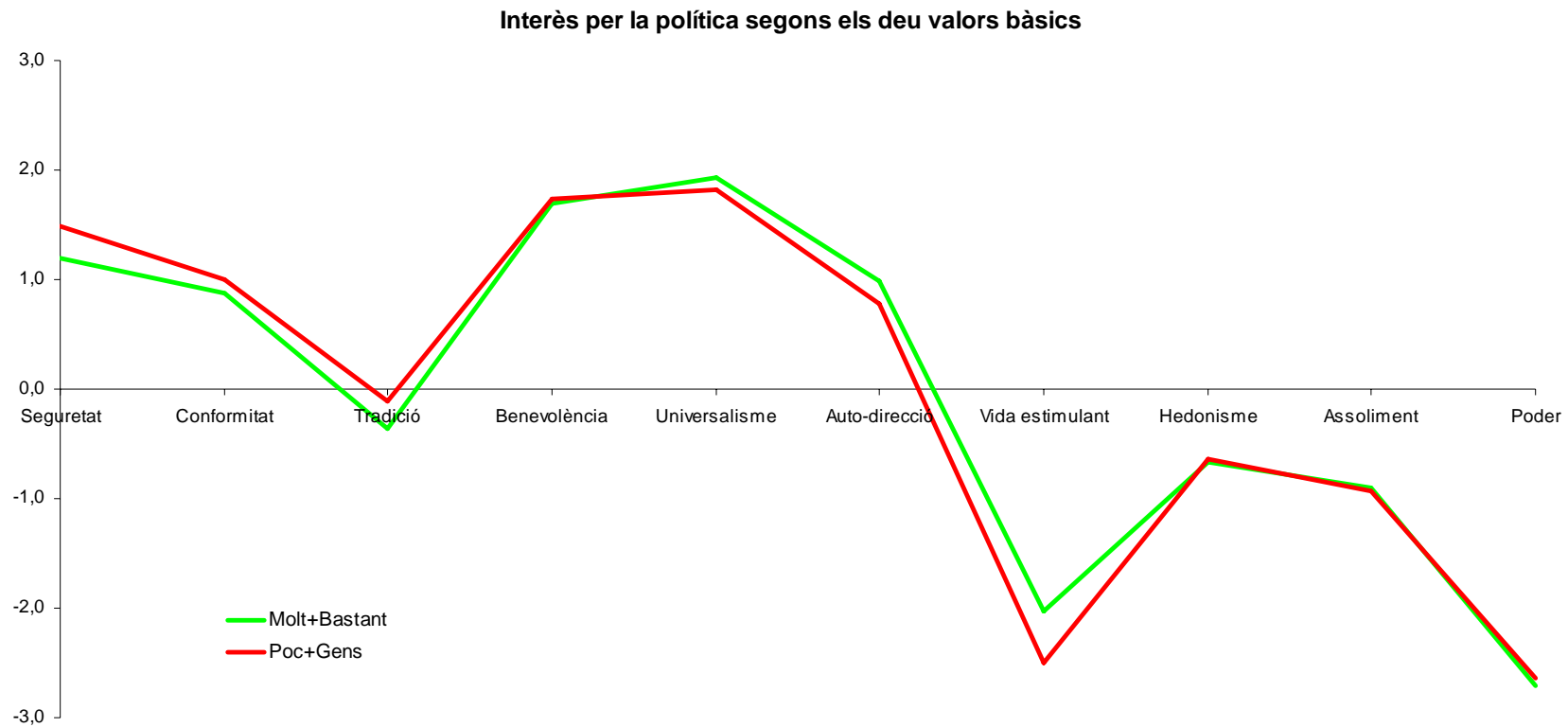
Si representem totes les situacions laborals detallades en l'espai dels valors d'ordre superior, descobrim que els estudiants són els més oberts al canvi i els que més es preocupen per l'auto-perfeccionament. Un segon grup el formen els que es troben laboralment actius, en posicions una mica baixes d'auto-perfeccionament i obertura al canvi. Dintre d'aquest grup, els assalariats eventuais són els més oberts al canvi, tot i que tenen puntuacions menors en auto-perfeccionament que els indefinits. Tant els estudiants com els assalariats eventuais pertanyen a grups d'edat més jove. Els professionals sense assalariats estan també força oberts al canvi i en posicions d'auto-perfeccionament similars a les dels assalariats eventuais. Els assalariats indefinits i els empresaris amb assalariats comparteixen posicions properes en els dos eixos, amb un sentit d'auto-perfeccionament més alt que el dels eventuais i els professionals sense assalariats però una mica menys oberts al canvi. El tercer grup el formen els pensionistes i les mestresses de casa en posicions de més auto-transcendència i conservació. Per últim, els membres de cooperatives queden molt desmarcats de la resta pel que fa a l'auto-perfeccionament i en posicions de força conservació.



5. Orientacions polítiques

5.1. Puntuacions dels valors bàsics: INTERÈS PER LA POLÍTICA

Els valors de les persones que se senten interessades per la política es diferencien en alguns aspectes dels que no tenen interès. Si separem la mostra entre els molt i bastant interessats per un costat, i els poc i gens interessats per una altre, es pot comprovar que el segon grup valora més la tradició i la seguretat que el primer. En conseqüència, els que tenen més interès per la política puntuen més alt en auto-direcció i vida estimulant.



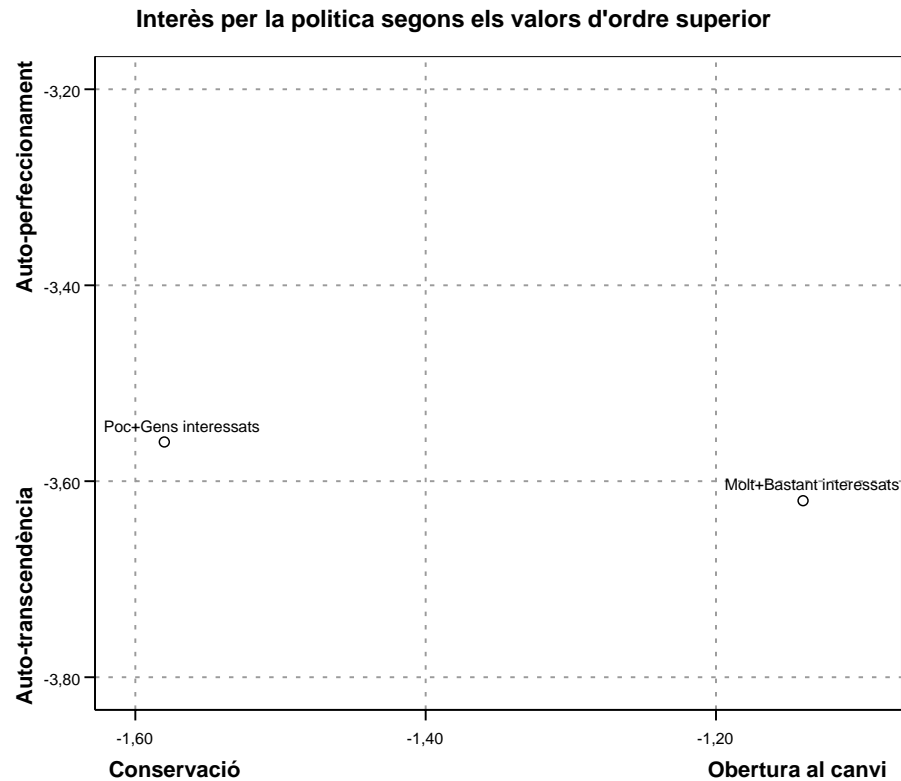
5.2. Estructura jeràrquica dels valors bàsics: INTERÈS PER LA POLÍTICA

Si s'estudien les jerarquies de valors segons l'interès per la política s'observa que el grup realment diferent és el dels molt interessats. Els que s'interessen bastant, poc i gens tenen unes prioritats valoratives molt similars. Un dels elements que separa més clarament els molt interessats en la política de la resta de grups és la seva alta valoració de l'auto-direcció, que arriba al tercer lloc en la jerarquia. En els altres grups, l'auto-direcció entesa com la voluntat de mantenir l'autonomia de pensament i actuació descendeix fins a la cinquena posició, per darrera de la seguretat i la conformitat. Els molt interessats per la política també valoren més l'assoliment en detriment de l'hedonisme. En canvi en els altres grups l'hedonisme apareix sempre per davant de l'assoliment. Els que no tenen gens d'interès per la política també demostren algunes diferències respecte la resta. Valoren la benevolència per sobre l'universalisme, i col·loquen la vida estimulants en l'últim lloc de les seves prioritats, quan els altres grups la situen en el penúltim.

Molt			Bastant			Poc			Gens		
Jerarquia	Valors bàsics	Mitjana	Jerarquia	Valors bàsics	Mitjana	Jerarquia	Valors bàsics	Mitjana	Jerarquia	Valors bàsics	Mitjana
1	Universalisme	1,95	1	Universalisme	1,91	1	Universalisme	1,78	1	Benevolència	1,91
2	Benevolència	1,83	2	Benevolència	1,65	2	Benevolència	1,60	2	Universalisme	1,86
3	Auto-direcció	1,24	3	Seguretat	1,29	3	Seguretat	1,37	3	Seguretat	1,63
4	Seguretat	0,94	4	Conformitat	0,89	4	Conformitat	0,84	4	Conformitat	1,18
5	Conformitat	0,80	5	Auto-direcció	0,88	5	Auto-direcció	0,78	5	Auto-direcció	0,78
6	Tradició	-0,47	6	Tradició	-0,31	6	Tradició	-0,26	6	Tradició	0,06
7	Assoliment	-0,67	7	Hedonisme	-0,56	7	Hedonisme	-0,46	7	Hedonisme	-0,84
8	Hedonisme	-0,92	8	Assoliment	-0,99	8	Assoliment	-0,90	8	Assoliment	-0,95
9	Vida estimulants	-1,99	9	Vida estimulants	-2,05	9	Vida estimulants	-2,16	9	Poder	-2,71
10	Poder	-2,73	10	Poder	-2,71	10	Poder	-2,59	10	Vida estimulants	-2,92

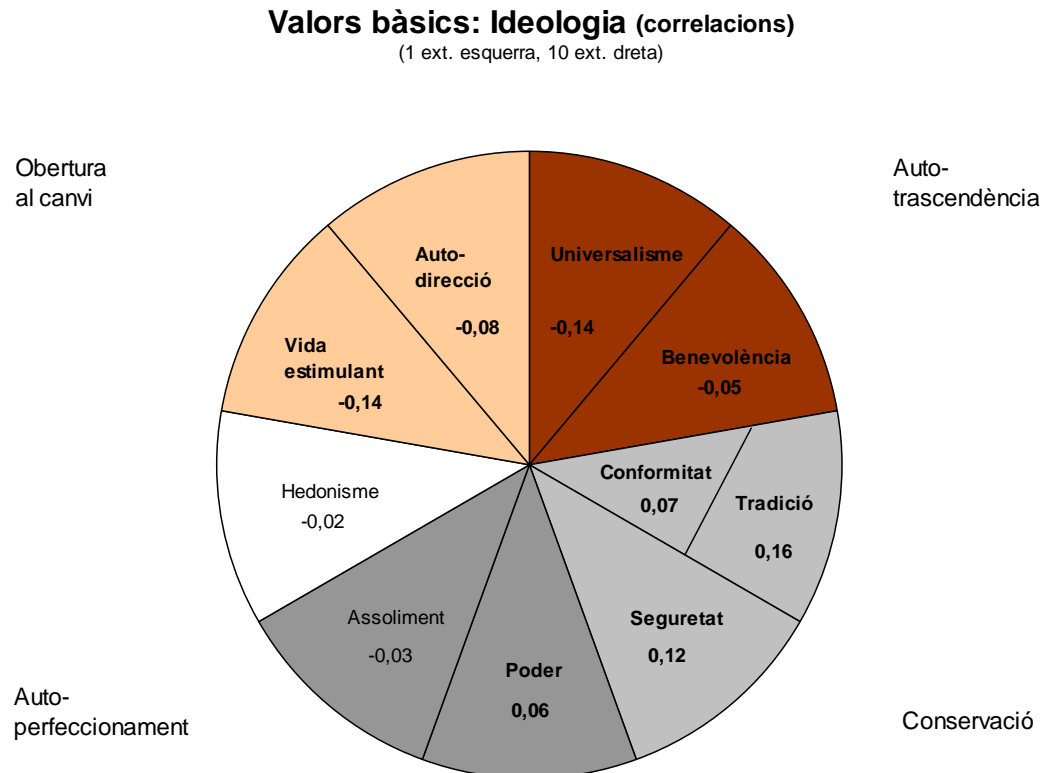
5.3. Valors d'ordre superior: INTERÈS PER LA POLÍTICA

Quan es representen les posicions en els eixos dels valors d'ordre superior s'observa que la diferència més important entre el grup d'interessats per la política respecte els no interessats fa referència a l'obertura al canvi. Els que senten molt o bastant interès per la política es manifesten força més oberts al canvi que els poc o gens interessats.



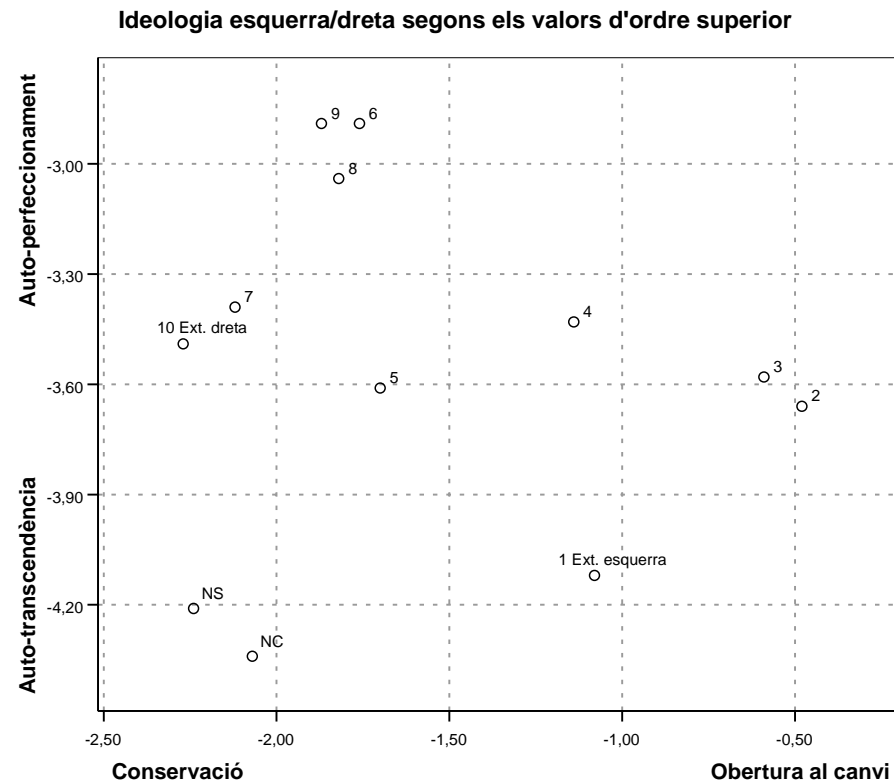
5.4. Correlacions dels valors bàsics: IDEOLOGIA

Si relacionem l'estructura de valors dels enquestats amb la seva ideologia política, podem descobrir quines motivacions valoratives profundes estan darrera de la divisió política clàssica entre esquerra i dreta. En el gràfic que es presenta a continuació apareixen les correlacions de la ideologia amb cadascun dels deu valors. En negreta es mostren els coeficients on l'associació és estadísticament significativa. Els signes positius indiquen valors relacionats amb la dreta i els negatius amb l'esquerra. Com s'observa, els valors més vinculats a l'esquerra són l'universalisme i la vida estimulants, junt amb l'auto-direcció i la benevolència. En canvi, els més propers a la dreta són la tradició, la seguretat, la conformitat i el poder.



5.5. Valors d'ordre superior: IDEOLOGIA

La representació de cadascuna de les deu posicions de l'escala ideològica esquerra/dreta en l'espai bidimensional dels valors d'ordre superior permet veure els matisos i les diferències entre grups. Les posicions més esquerranes (1, 2 i 3 de l'escala) es troben en l'espai de més obertura al canvi. L'extrema esquerra (1) s'ubica en un espai de més auto-transcendència que les altres dues posicions ideològiques d'esquerres (2 i 3). Els espais del centre i centre-esquerra ideològic ocupen també el centre del gràfic, amb postures més moderades en obertura al canvi. Pel que fa a les opcions de dretes s'observen posicions de més conservació i auto-perfeccionament. En especial, la posició moderada de dretes (6) i algunes una mica més escorades (8 i 9) són les que puntuen més elevat en auto-perfeccionament. Els que no saben ubicar-se en l'espai esquerra/dreta i els que no volen dir quina és la seva ideologia es concentren en l'espai de més auto-transcendència i conservació.

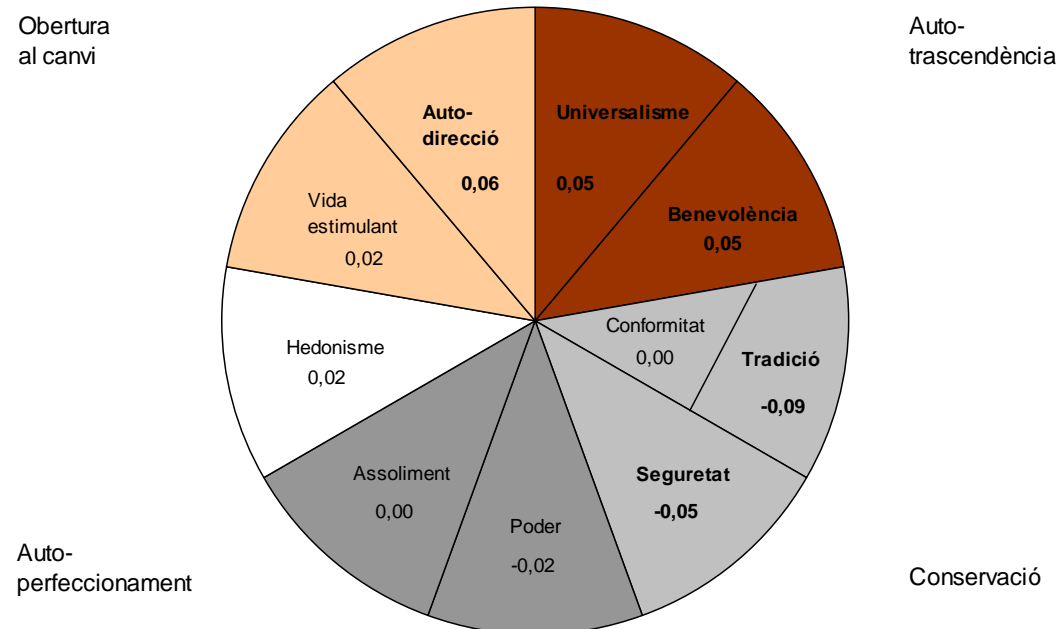


5.6. Puntuacions dels valors bàsics: SENTIMENT DE PERTINENÇA

Seguint l'exemple de la ideologia esquerra/dreta, s'ha posat en relació l'estructura de valors amb el sentiment de pertinença (si els enquestats se senten només espanyols "1", més espanyols que catalans "2", tan catalans com espanyols "3", més catalans que espanyols "4" i només catalans "5"). Els coeficients en negreta volen dir que el valor és estadísticament significatiu. Si tenen signe positiu indiquen més sentiment català i si és negatiu més espanyol. Sentir-se més català està associat lleugerament amb l'auto-direcció, l'universalisme i la benevolència, mentre sentir-se més espanyol es vincula una mica a la tradició i la seguretat. Com s'observa en el diagrama, fins i tot en els casos de valors amb impacte significatiu sobre el sentiment de pertinença, aquest impacte és feble.

Valors bàsics: Sentiment de pertinença

(1 només espanyol, 5 només català)



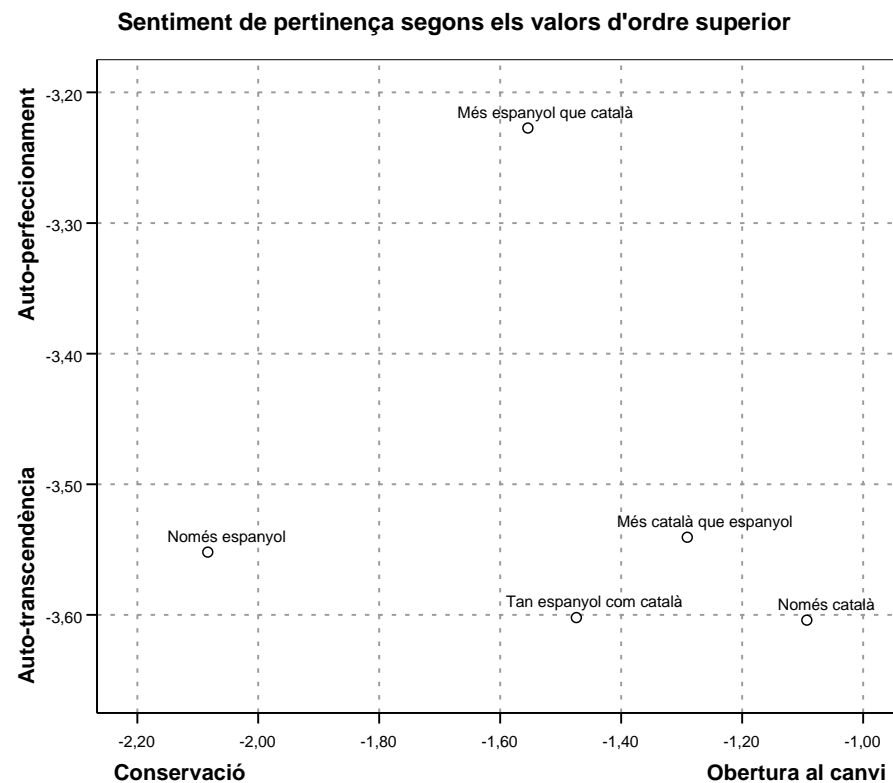
5.7. Estructura jeràrquica dels valors bàsics: SENTIMENT DE PERTINENÇA

Les jerarquies de valors són molt similars entre els diversos sentiments de pertinença. L'excepció és la del col·lectiu que se sent més espanyol que català. En la resta de grups el primer lloc es reserva a l'universalisme i el segon a la benevolència, invariablement. En canvi, entre els que se senten més espanyols que catalans la benevolència es converteix en el valor més important, i el segon passa a ser el de la seguretat. Aquest últim valor ocupa la tercera posició a la resta de grups. En el cas dels més espanyols que catalans, la tercera posició és per a l'universalisme.

	Només espanyol	Més espanyol que català	Tan espanyol com català	Més català que espanyol	Només català
1	Universalisme	Benevolència	Universalisme	Universalisme	Universalisme
2	Benevolència	Seguretat	Benevolència	Benevolència	Benevolència
3	Seguretat	Universalisme	Seguretat	Seguretat	Seguretat
4	Conformitat	Conformitat	Conformitat	Auto-direcció	Auto-direcció
5	Auto-direcció	Auto-direcció	Auto-direcció	Conformitat	Conformitat
6	Tradició	Tradició	Tradició	Tradició	Tradició
7	Assoliment	Hedonisme	Hedonisme	Hedonisme	Hedonisme
8	Hedonisme	Assoliment	Assoliment	Assoliment	Assoliment
9	Poder	Poder	Vida estimulants	Vida estimulants	Vida estimulants
10	Vida estimulants	Vida estimulants	Poder	Poder	Poder

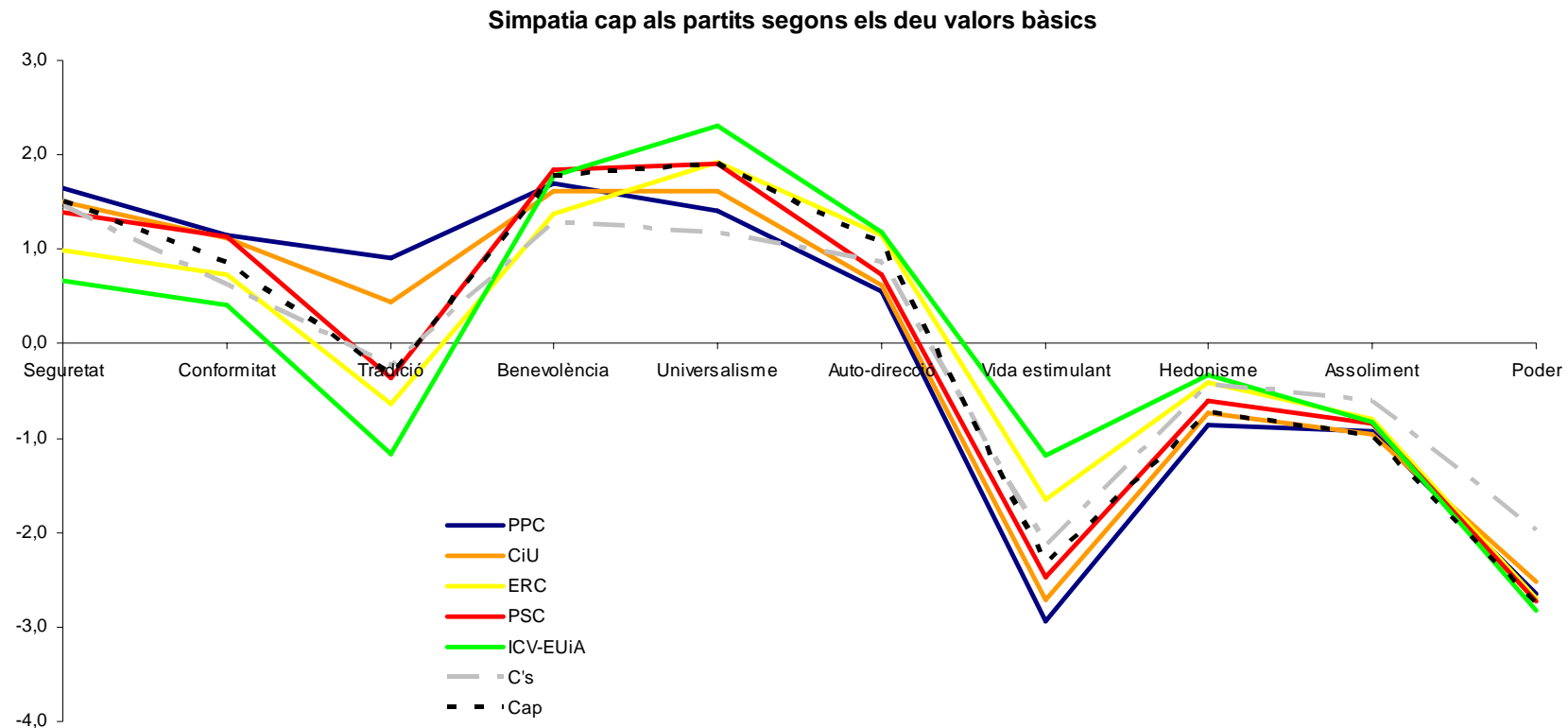
5.8. Valors d'ordre superior: SENTIMENT DE PERTINENÇA

Quan es representen els diferents sentiments de pertinença en els eixos de valors d'ordre superior es poden observar tres grups. Per un costat, els que se senten només catalans, més catalans que espanyols i tan espanyols com catalans se situen en un espai de major obertura al canvi i auto-transcendència. Els que se senten només espanyols es troben en una situació similar respecte a l'auto-transcendència, però en posicions de més conservació. El grup dels que se senten més espanyols que catalans, puntuen més alt en auto-perfeccionament i es troben en posicions intermèdies per que fa a l'obertura al canvi i la conservació.



5.9. Puntuacions dels valors bàsics: SIMPATIA CAP ALS PARTITS

El següent gràfic mostra l'estructura de valors dels simpatitzants dels diferents partits polítics. En termes generals, com més d'esquerres és el partit pel que es té simpatia, més baix es puntuava en seguretat, conformitat i tradició, i més alt en universalisme, auto-direcció, vida estimulant i hedonisme. Les diferències entre els partits d'esquerres i els més conservadors es fan més evidents en àrees com la tradició i l'universalisme.



5.10. Ordenació segons els valors bàsics: SIMPATIA CAP ALS PARTITS

Per facilitar la lectura de la informació, la següent taula representa el rànking dels partits segons la puntuació mitjana dels seus simpatitzants en cadascun dels deu valors. Els que apareixen en les primeres posicions són els que puntuen més alt cada valor en particular. Els simpatitzants d'ICV-EUiA són els que menys valoren la seguretat, la conformitat, la tradició i el poder, i dels que més la benevolència, l'universalisme, l'auto-direcció i l'hedonisme. Els que simpatitzen amb ERC s'assemblen als d'ICV en molts aspectes, però se'n distancien pel que fa a la benevolència (en les últimes posicions) i el poder (en posició intermèdia). El PSC acompanya els altres dos partits d'esquerra en alguns aspectes, però se'n separa en valorar més la conformitat, i menys l'auto-direcció, la vida estimulants i l'hedonisme. Els simpatitzants de PPC i CiU són dels que més puntuen en seguretat, conformitat, tradició, i menys en universalisme, auto-direcció, vida estimulants i hedonisme. Els seguidors de Ciutadans-Partido de la Ciudadanía són els que més valoren l'assoliment i el poder, i els que menys la benevolència i universalisme. Els que no simpatitzen amb cap partit ocupen posicions intermèdies en la majoria de valors, però puntuen alt en seguretat i molt baix en hedonisme, assoliment i poder.

	Seguretat	Conformitat	Tradició	Benevolència	Universalisme	Auto-direcció	Vida estimulants	Hedonisme	Assoliment	Poder
1	PPC	PPC	PPC	PSC	ICV-EUiA	ICV-EUiA	ICV-EUiA	ICV-EUiA	C's	C's
2	Cap	PSC	CiU	ICV-EUiA	ERC	ERC	ERC	ERC	ERC	CiU
3	CiU	CiU	C's	Cap	Cap	Cap	C's	C's	ICV-EUiA	PPC
4	C's	Cap	Cap	PPC	PSC	C's	Cap	PSC	PSC	ERC
5	PSC	ERC	PSC	CiU	CiU	PSC	PSC	CiU	PPC	PSC
6	ERC	C's	ERC	ERC	PPC	CiU	CiU	Cap	CiU	Cap
7	ICV-EUiA	ICV-EUiA	ICV-EUiA	C's	C's	PPC	PPC	PPC	Cap	ICV-EUiA

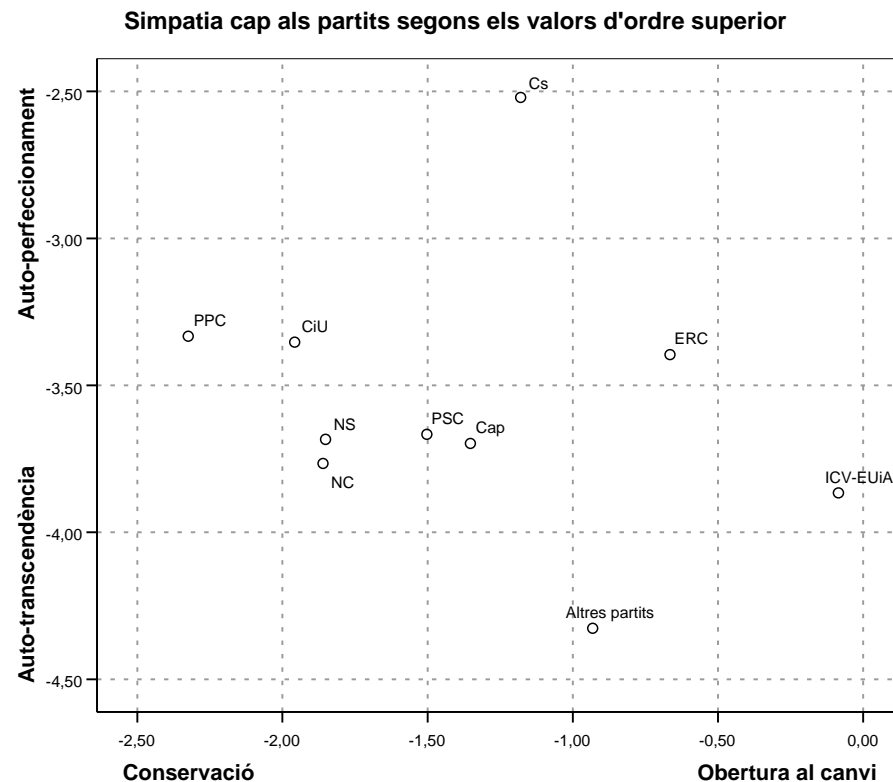
5.11. Estructura jeràrquica dels valors bàsics: SIMPATIA CAP ALS PARTITS

De l'anàlisi de la jerarquia de valors se'n deriva que els votants de CiU i PSC tenen estructures de prioritats similars. La única diferència entre els dos grups és que els simpatitzants del PSC posen per davant la vida estimulants (novè lloc) al poder (desè), a diferència dels simpatitzants de CiU que fan a l'inrevés. El perfil dels simpatitzants d'ICV-EUiA també és molt similar als d'ERC, tots dos emfasitzen l'auto-direcció per sobre la seguretat, en contra del que feien els de PSC i CiU. També destaquen l'hedonisme per sobre de com ho fan els simpatitzants dels dos partits més grans. Tot i així, s'observen diferències entre els simpatitzants d'ERC i ICV-EUiA: els del primer partit posen per davant la tradició (setena posició) a l'assoliment (vuitè), mentre els d'ICV-EUiA fan el contrari. En aquest marc, contrasten la jerarquia de valors dels simpatitzants del PPC i de C's. En tots dos casos, l'universalisme passa del primer al tercer lloc. En el PPC la benevolència ocupa el primer lloc, seguida de la seguretat. A C's la seguretat es converteix en la principal prioritat. Els simpatitzants del PPC són els que col·loquen la tradició en una posició més elevada (cinquè lloc). Els de C's situen l'auto-direcció en un lloc més elevat que els simpatitzants de CiU, PSC i PPC. La jerarquia de valors dels que no s'identifiquen amb cap partit és idèntica a la del PSC.

	PPC	CiU	ERC	PSC	ICV-EUiA	C's	Cap
1	Benevolència	Universalisme	Universalisme	Universalisme	Universalisme	Seguretat	Universalisme
2	Seguretat	Benevolència	Benevolència	Benevolència	Benevolència	Benevolència	Benevolència
3	Universalisme	Seguretat	Auto-direcció	Seguretat	Auto-direcció	Universalisme	Seguretat
4	Conformitat	Conformitat	Seguretat	Conformitat	Seguretat	Auto-direcció	Auto-direcció
5	Tradició	Auto-direcció	Conformitat	Auto-direcció	Conformitat	Conformitat	Conformitat
6	Auto-direcció	Tradició	Hedonisme	Tradició	Hedonisme	Tradició	Tradició
7	Hedonisme	Hedonisme	Tradició	Hedonisme	Assoliment	Hedonisme	Hedonisme
8	Assoliment	Assoliment	Assoliment	Assoliment	Tradició	Assoliment	Assoliment
9	Poder	Poder	Vida estimulants	Vida estimulants	Vida estimulants	Poder	Vida estimulants
10	Vida estimulants	Vida estimulants	Poder	Poder	Poder	Vida estimulants	Poder

5.12. Valors d'ordre superior: SIMPATIA CAP ALS PARTITS

La representació en l'espai bidimensional dels valors d'ordre superior reflecteix que el centre és ocupat pels simpatitzants del PSC, amb prioritats similars a les dels que no s'identifiquen amb cap partit i a les dels que no saben o no volen respondre quines són les seves simpaties. Els simpatitzants d'ICV-EUiA se situen en les posicions de major obertura al canvi i auto-transcendència. Només els simpatitzants de partits extraparlamentaris tenen valors de més auto-transcendència. Els simpatitzants d'ERC presenten també un nivell elevat d'obertura al canvi, però es situen en posicions de més auto-perfeccionament que els altres partits d'esquerres. En l'espai de més conservació se situen de menys a més CiU i PPC. Aquests dos partits puntuen més alt que el PSC i ICV-EUiA en auto-perfeccionament, encara que gairebé al mateix nivell que els d'ERC. Ciutadans es col·loca en posicions intermèdies pel que fa a l'obertura al canvi, però en la més alta en auto-perfeccionament.

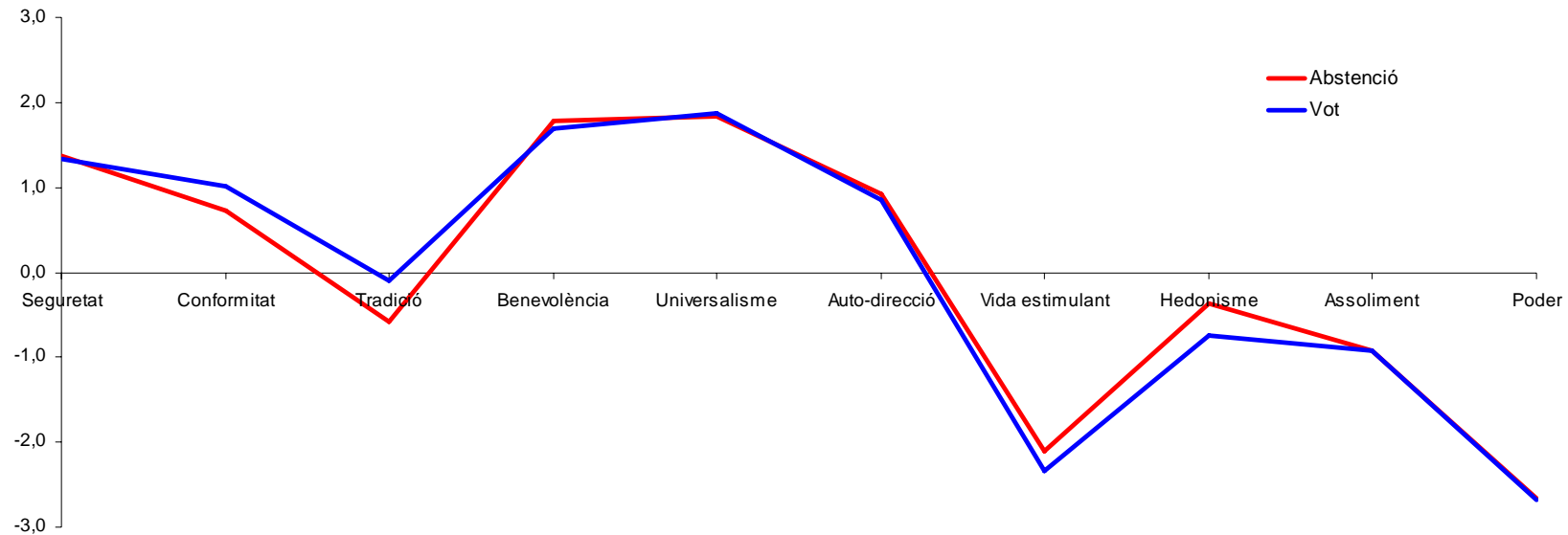


6. Comportament electoral

6.1. Puntuacions dels valors bàsics: PARTICIPACIÓ vs. ABSTENCIÓ AUTONÒMIQUES

Els que reconeixen que no van votar a les passades eleccions autonòmiques de novembre de 2006 valoren menys la tradició i la conformitat que el conjunt dels votants, i en canvi obtenen puntuacions més altes en hedonisme. Això encaixaria amb el perfil jove d'abstencionista. No obstant, s'ha de tenir en consideració que els joves acostumen a veure's menys afectats per la desitjabilitat social, i llavors reconeixen més fàcilment comportaments o actituds no gaire ben vistos socialment com l'abstenció. Per tant, aquest grup de menys edat podria quedar sobre-representat dins el segment dels abstencionistes.

Participació vs. abstenció a les autonòmiques de 2006 segons els deu valors bàsics



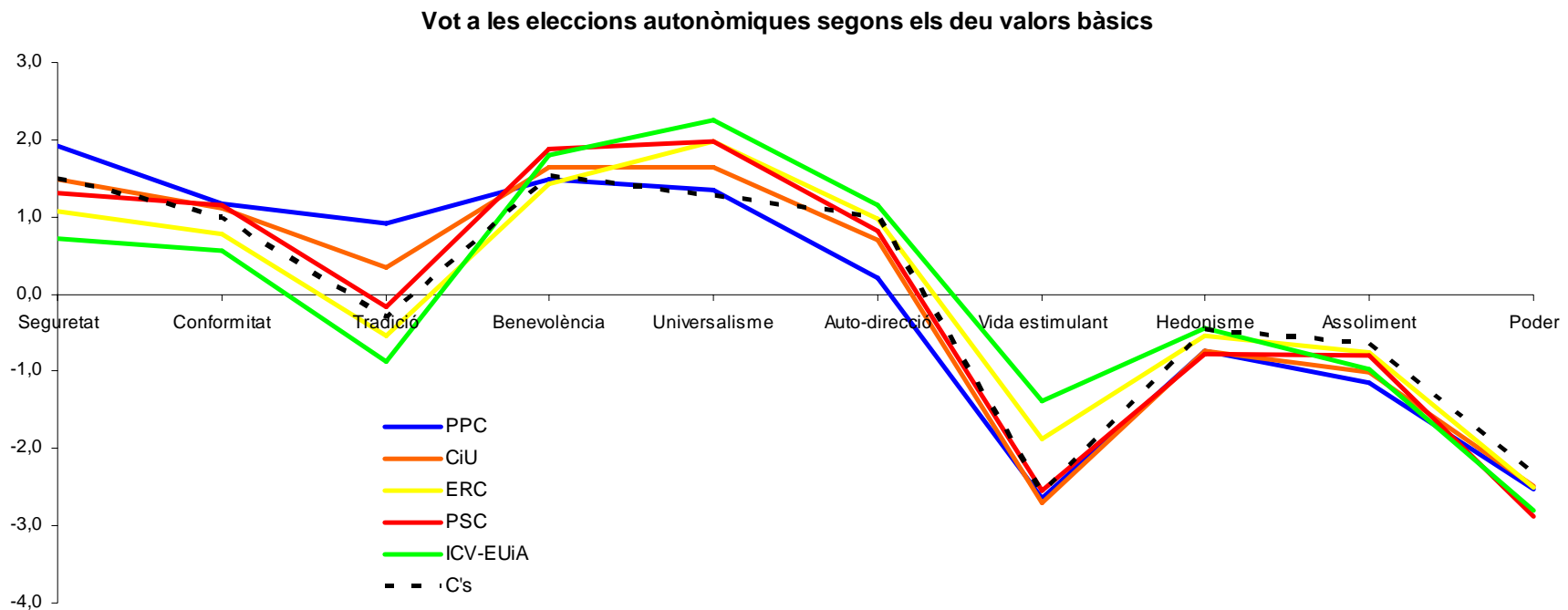
6.2. Estructura jeràrquica dels valors bàsics: PARTICIPACIÓ vs. ABSTENCIÓ AUTONÒMIQUES

A les eleccions autonòmiques, l'ordre de prioritats dels que decideixen participar o abstenir-se difereix en dos sentits. Per un costat els abstencionistes situen en quarta posició l'auto-direcció, un lloc per davant de la conformitat; mentre els participatius col·loquen la conformitat en quart lloc per sobre l'auto-direcció. La segona diferència es refereix a l'hedonisme. Els abstencionistes el situen en sisè lloc, per davant la tradició; quan els participatius fan a la inversa, tot donant més importància a la tradició.

Abstenció			Participació		
Jerarquia	Valors bàsics	Mitjana	Jerarquia	Valors bàsics	Mitjana
1	Universalisme	1,84	1	Universalisme	1,88
2	Benevolència	1,78	2	Benevolència	1,70
3	Seguretat	1,38	3	Seguretat	1,33
4	Auto-direcció	0,93	4	Conformitat	1,01
5	Conformitat	0,73	5	Auto-direcció	0,85
6	Hedonisme	-0,38	6	Tradició	-0,09
7	Tradició	-0,58	7	Hedonisme	-0,74
8	Assoliment	-0,93	8	Assoliment	-0,92
9	Vida estimulant	-2,11	9	Vida estimulant	-2,34
10	Poder	-2,66	10	Poder	-2,68

6.3. Puntuacions dels valors bàsics: RECORD DE VOT AUTONÒMIC

Si analitzem les puntuacions mitjanes que fan els electorats de cada partit, trobem que el patró detectat en el cas de la simpatia de partits es repeteix. Com més d'esquerra és el partit, més baixes són les puntuacions en seguretat, conformitat i tradició, i més altes en universalisme, auto-direcció, vida estimulants i hedonisme. Tot i així, l'electorat del PSC coincideix bastant amb els votants de CiU i PPC en valors com la conformitat, la vida estimulants i l'hedonisme.



6.4. Ordenació segons els valors bàsics: RECORD DE VOT AUTONÒMIC

Com ja es venia observant, hi ha uns valors més identificats amb partits d'esquerres i d'altres amb electorats més conservadors. En valors de seguretat, els electorats que puntuen més alt són els de PPC, Ciutadans i CiU, com també pel que fa a la importància de la tradició (PPC i CiU). En valors d'universalisme, auto-direcció i vida estimulant, els partits més conservadors ocupen les últimes posicions. En canvi, els electorats de l'àmbit de l'esquerra ideològica puntuen més baix en seguretat, conformitat i tradició, i més alt en benevolència i universalisme. En alguns aspectes l'electorat del PSC és més proper al de CiU i PPC que als altres d'esquerres, com en conformitat i hedonisme. Per altre costat, els votants d'ERC es desmarquen dels d'ICV-EUiA en valoració de la benevolència. Els que confessen la seva abstenció ocupen posicions properes a les que tenen els electorats de partits d'esquerres en conformitat, tradició, benevolència, vida estimulant, hedonisme i poder, i situades en posicions intermèdies en la resta. Ciutadans ocupa la primera posició en assoliment i poder, i comparteix amb els partits conservadors la importància concedida a la seguretat i la menor valoració de la benevolència i l'universalisme.

	Seguretat	Conformitat	Tradicció	Benevolència	Universalisme	Auto-direcció	Vida estimulant	Hedonisme	Assoliment	Poder
1	PPC	PPC	PPC	PSC	ICV-EUiA	ICV-EUiA	ICV-EUiA	Abstenció	C's	C's
2	C's	PSC	CiU	ICV-EUiA	PSC	C's	ERC	ICV-EUiA	ERC	CiU
3	CiU	CiU	PSC	Abstenció	ERC	ERC	Abstenció	C's	PSC	ERC
4	Abstenció	C's	C's	CiU	Abstenció	Abstenció	PSC	ERC	Abstenció	PPC
5	PSC	ERC	ERC	C's	CiU	PSC	C's	PPC	ICV-EUiA	Abstenció
6	ERC	Abstenció	Abstenció	PPC	PPC	CiU	PPC	CiU	CiU	ICV-EUiA
7	ICV-EUiA	ICV-EUiA	ICV-EUiA	ERC	C's	PPC	CiU	PSC	PPC	PSC

6.5. Estructura jeràrquica dels valors bàsics: RECORD DE VOT AUTONÒMIC

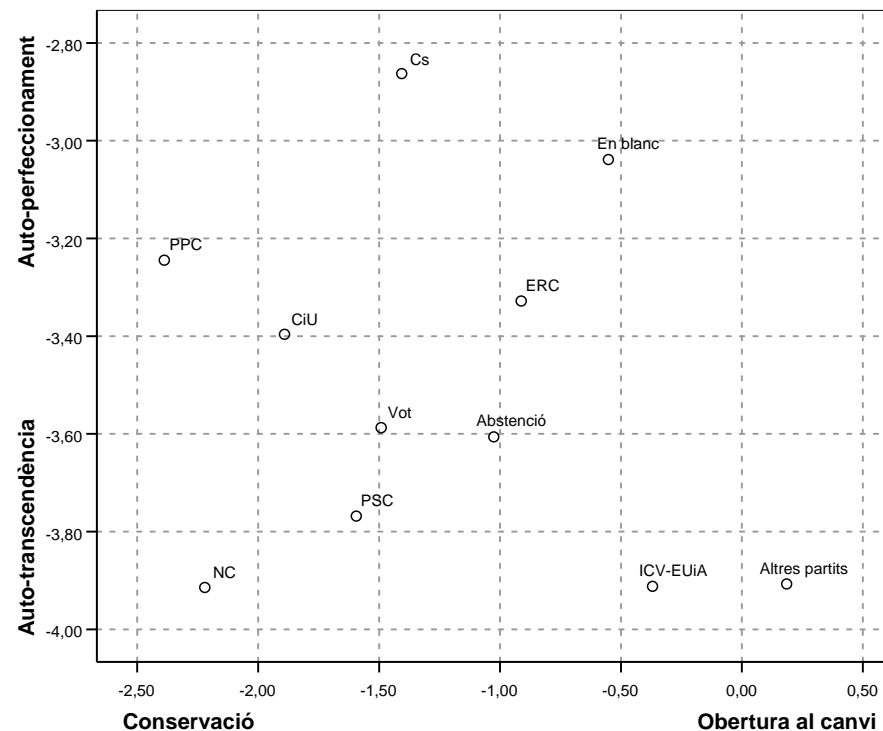
Segons l'estructura jeràrquica de valors es pot classificar l'electorat autonòmic dels partits catalans en tres grups. Per un costat, els dos partits majoritaris, CiU i PSC, comparteixen les mateixes prioritats de valors, excepte pel que fa al poder, en novè lloc en el cas de CiU i en desè per sota de la vida estimulants en el del PSC. Per altre costat, des de posicions en què es valora més l'auto-direcció trobem els votants de ICV-EUiA i ERC. En l'electorat d'aquests dos partits, l'auto-direcció és vista com a més important que la seguretat; i l'hedonisme també juga un paper rellevant en detriment de la tradició. El PPC i C's són les dues formacions que canvien l'ordre de les principals prioritats. Pels votants del PPC la seguretat és el valor més important, passant l'universalisme a la tercera posició. L'electorat de C's també col·loca l'universalisme en tercer lloc, per darrera la benevolència i la seguretat. Però així com pels votants d'aquesta formació l'auto-direcció és un valor molt important (quart lloc), en el cas de l'electorat del PPC no ho és tant (sisè). Per últim, els abstencionistes reconeguts tenen un ordre de prioritats similar al dels partits més grans, com el PSC, amb la diferència d'una major valoració de l'hedonisme.

	PPC	CiU	ERC	PSC	ICV-EUiA	C's	Abstenció
1	Seguretat	Universalisme	Universalisme	Universalisme	Universalisme	Benevolència	Universalisme
2	Benevolència	Benevolència	Benevolència	Benevolència	Benevolència	Seguretat	Benevolència
3	Universalisme	Seguretat	Seguretat	Seguretat	Auto-direcció	Universalisme	Seguretat
4	Conformitat	Conformitat	Auto-direcció	Conformitat	Seguretat	Auto-direcció	Auto-direcció
5	Tradició	Auto-direcció	Conformitat	Auto-direcció	Conformitat	Conformitat	Conformitat
6	Auto-direcció	Tradició	Tradició	Tradició	Hedonisme	Tradició	Hedonisme
7	Hedonisme	Hedonisme	Hedonisme	Hedonisme	Tradició	Hedonisme	Tradició
8	Assoliment	Assoliment	Assoliment	Assoliment	Assoliment	Assoliment	Assoliment
9	Poder	Poder	Vida estimulants	Vida estimulants	Vida estimulants	Poder	Vida estimulants
10	Vida estimulants	Vida estimulants	Poder	Poder	Poder	Vida estimulants	Poder

6.6. Valors d'ordre superior: RECORD DE VOT AUTONÒMIC

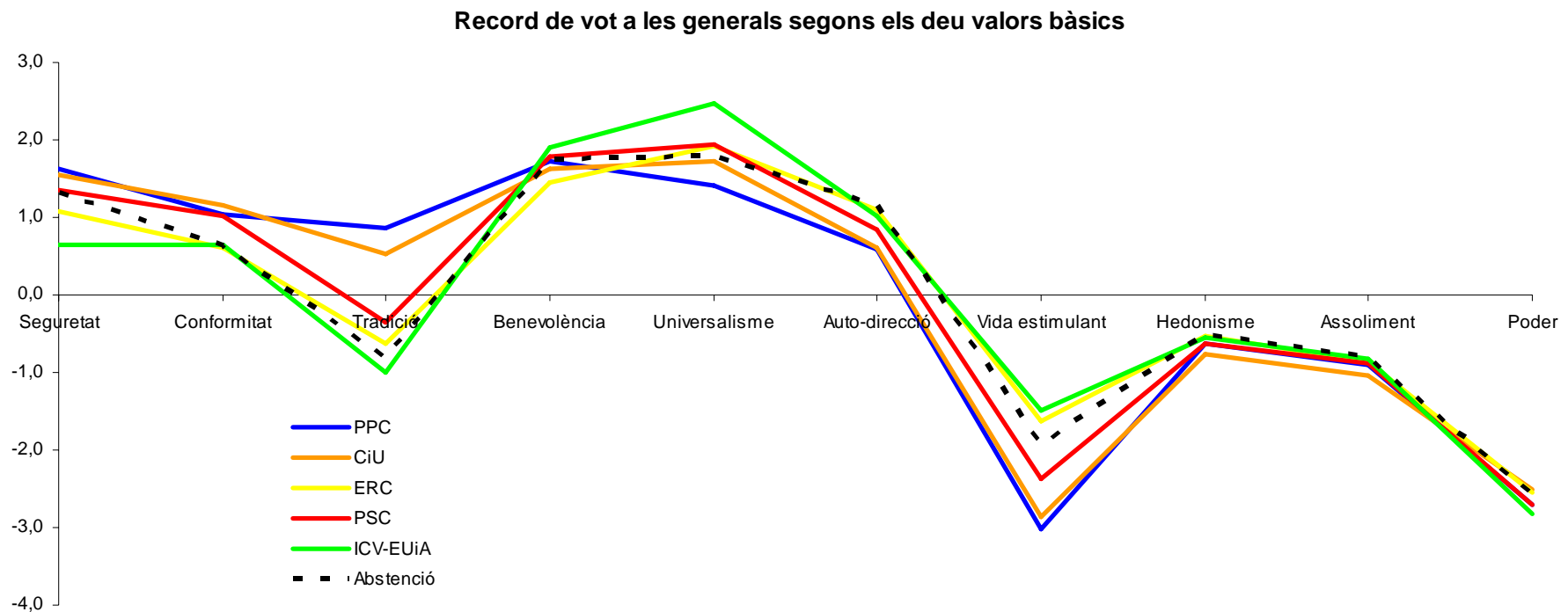
Si analitzem les posicions dels partits en els dos eixos de valors d'ordre superior, tenint com a centre de gravetat o posició mitjana la del conjunt de votants, s'observa que ERC i en especial ICV-EUiA ocupen espais de més obertura al canvi. En el cas d'ERC això es combina amb nivells més alts d'auto-perfeccionament, i en el d'ICV-EUiA amb una de les posicions més clares d'auto-transcendència. El PSC i Ciutadans es troben en espais de conservació similars als del conjunt, però pel que fa a l'altre eix, el PSC puntua més en valors d'auto-transcendència i C's és el que ocupa la posició de més auto-perfeccionament del conjunt de partits. En el costat de més conservació i cert auto-perfeccionament es troben CiU i PPC.

Record de vot a les autonòmiques de 2006 segons els valors d'ordre superior



6.7. Puntuacions dels valors bàsics: RECORD DE VOT GENERALS

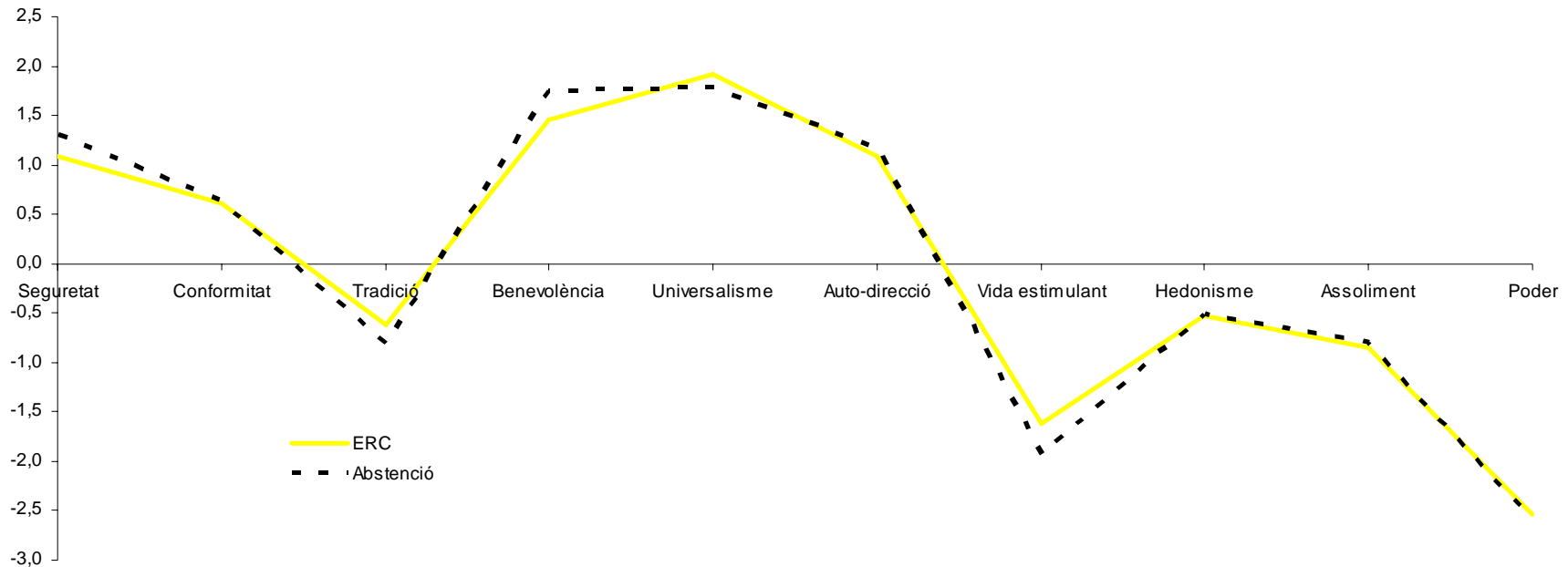
L'anàlisi del perfil de valors bàsics dels votants en les eleccions generals de 2004 és en conjunt força similar al de les autonòmiques. En termes generals, segueix sent vàlida la pauta segons la qual com més conservador és el partit més puntuen els seus electors en valors de seguretat, conformitat i tradició, i menys en universalisme, auto-direcció, vida estimulant i hedonisme. S'observa, no obstant, un canvi en els abstencionistes declarats amb un perfil similar als votants d'ERC en aquest tipus d'eleccions.



6.8. Puntuacions dels valors bàsics: RECORD DE VOT GENERALS (II)

Si posem en relació els valors dels abstencionistes declarats i el dels votants d'ERC a les generals, aïllant-los de la resta, es fa encara més palesa la similitud entre els dos perfils. Com es pot observar en el gràfic les trajectòries dels abstencionistes i dels votants d'ERC segueixen una pauta gairebé idèntica.

Vot a ERC i abstenció a les eleccions generals segons els deu valors bàsics



6.9. Ordenació segons els valors bàsics: RECORD DE VOT GENERALS

Si ordenem els partits segons la seva puntuació en cadascun dels valors es confirmen les pautes ja esmentades en casos anteriors. Les formacions més conservadores puntuen més alt en seguretat, conformitat i tradició, i les d'esquerres en benevolència i universalisme. ERC i ICV-EUiA valoren més la vida estimulant, l'hedonisme i també l'assoliment.

	Seguretat	Conformitat	Tradició	Benevolència	Universalisme	Auto-direcció	Vida estimulant	Hedonisme	Assoliment	Poder
1	PPC	CiU	PPC	ICV-EUiA	ICV-EUiA	Abstenció	ICV-EUiA	Abstenció	Abstenció	CiU
2	CiU	PPC	CiU	PSC	PSC	ERC	ERC	ERC	ICV-EUiA	ERC
3	PSC	PSC	PSC	Abstenció	ERC	ICV-EUiA	Abstenció	ICV-EUiA	ERC	Abstenció
4	Abstenció	ICV-EUiA	ERC	PPC	Abstenció	PSC	PSC	PPC	PSC	PSC
5	ERC	Abstenció	Abstenció	CiU	CiU	CiU	CiU	PSC	PPC	PPC
6	ICV-EUiA	ERC	ICV-EUiA	ERC	PPC	PPC	PPC	CiU	CiU	ICV-EUiA

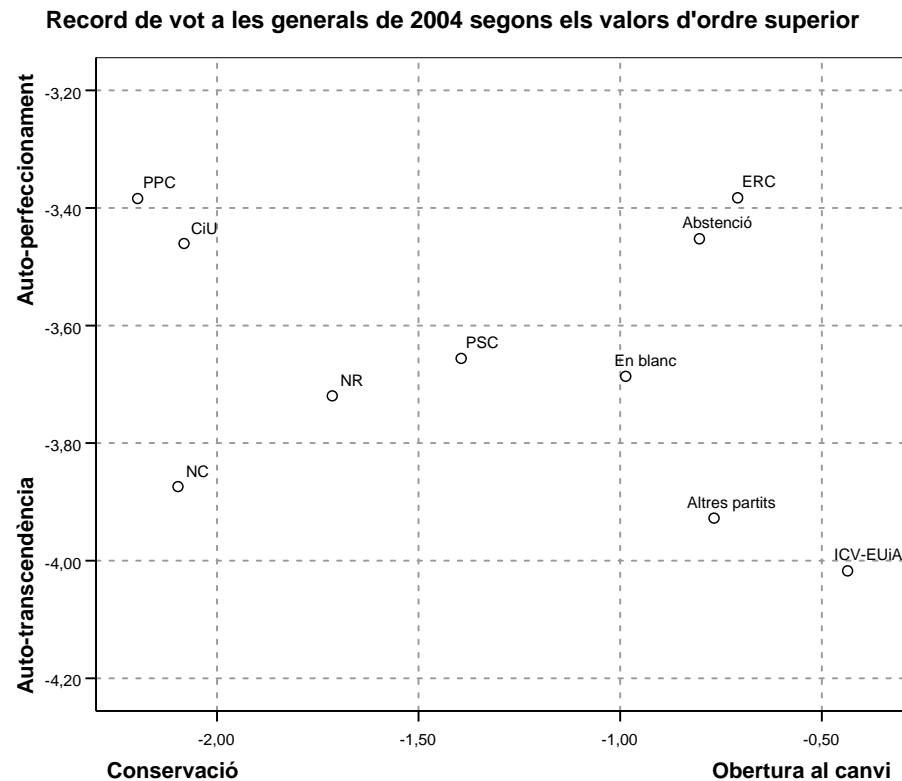
6.10. Estructura jeràrquica dels valors bàsics: RECORD DE VOT GENERALS

Segons la jerarquia de valors, els votants de CiU i PSC segueixen sent molt similars. La única diferència es refereix a les posicions novena i desena. En el cas del PSC la novena és la vida estimulants, per davant del poder; i en el de CiU és el poder abans que la vida estimulants. Els electorats d'ERC i ICV-EUiA són també similars en alguns aspectes. Tots dos situen l'auto-direcció i l'hedonisme en posicions més elevades que la resta. Tots dos partits situen la vida estimulants per sobre del poder, a diferència de CiU i PPC. Però també hi ha aspectes que separen les dues formacions com la seguretat i la tradició, més valorada pels votants d'ERC. Els votants del PPC, a diferència de la resta, situen l'universalisme en el tercer lloc de les seves prioritats, sent el primer la benevolència i el segon la seguretat. Pel que fa a la conformitat, la situen en la mateixa posició que CiU i PSC. En canvi, col·loquen la tradició en cinquena posició, donant-li més importància que la resta de formacions. La jerarquia de valors dels abstencionistes declarats és molt similar a la dels votants d'ERC, tot i que els primers situen la seguretat en un lloc més elevat que els segons.

	PPC	CiU	ERC	PSC	ICV-EUiA	Abstenció
1	Benevolència	Universalisme	Universalisme	Universalisme	Universalisme	Universalisme
2	Seguretat	Benevolència	Benevolència	Benevolència	Benevolència	Benevolència
3	Universalisme	Seguretat	Auto-direcció	Seguretat	Auto-direcció	Seguretat
4	Conformitat	Conformitat	Seguretat	Conformitat	Conformitat	Auto-direcció
5	Tradició	Auto-direcció	Conformitat	Auto-direcció	Seguretat	Conformitat
6	Auto-direcció	Tradició	Hedonisme	Tradició	Hedonisme	Hedonisme
7	Hedonisme	Hedonisme	Tradició	Hedonisme	Assoliment	Tradició
8	Assoliment	Assoliment	Assoliment	Assoliment	Tradició	Assoliment
9	Poder	Poder	Vida estimulants	Vida estimulants	Vida estimulants	Vida estimulants
10	Vida estimulants	Vida estimulants	Poder	Poder	Poder	Poder

6.11. Valors d'ordre superior: RECORD DE VOT GENERALS

Les posicions mitjanes dels electorats en els eixos dels valors d'ordre superior defineixen un centre ocupat pel PSC, amb posicions intermèdies i equidistants dels altres partits. En l'espai de més obertura al canvi i auto-transcendència es troba ICV-EUiA i els que voten altres partits. També oberts al canvi però amb l'accent en l'auto-perfeccionament es situa l'electorat a les generals d'ERC i els abstencionistes declarats. En el quadrant de més conservació i auto-perfeccionament es troben el PPC i CiU. Els que no contesten a quin partit varen votar (NC) o no el recorden (NR) es col·loquen en posicions de més conservació i auto-transcendència.



7. Síntesi

Circumstàncies vitals

Més auto-transcedència i conservació

- Les dones
- La gent de més edat
- Els nascuts a la resta d'Espanya
- Els fills de pares nascuts a la resta d'Espanya
- Els que tenen menys estudis
- Els més religiosos
- Els casats i els vidus
- Els de classe social més baixa
- Els que tenen menys ingressos
- Els que no treballen, especialment els jubilats i les mestresses de casa

Més auto-perfeccionament i obertura al canvi

- Els homes
- Els més joves
- Els nascuts a Catalunya
- Els fills de pares nascuts a Catalunya
- Els que tenen estudis secundaris i universitaris
- Els menys creients
- Els solters o que conviuen en parella sense estar casats
- Els que tenen posicions socials més altes
- Els que tenen ingressos més elevats
- Els que treballen
- Els estudiants

Orientacions polítiques

Més auto-transcedència

- La gent d'esquerres
- Els que se senten més catalans
- Els que senten simpatia per ICV-EUiA i PSC, i els que no s'identifiquen amb cap partit

Més auto-perfeccionament

- Els més conservadors
- Els que se senten més espanyols
- Els que senten simpatia per Ciutadans, PPC, CiU i també ERC

Més obertura al canvi

- Els que tenen més interès per la política
- La gent d'esquerres
- Els que se senten més catalans
- Els que simpatitzen amb ICV-EUiA i ERC

Més conservació

- Els que tenen menys interès per la política
- Els que es troben en posicions ideològiques més conservadores
- Els que se senten més espanyols
- Els que tenen simpatia per PPC i CiU

Comportament electoral

Més auto-transcedència

- ICV-EUiA
- PSC
- Partits extra-parlamentaris

Més auto-perfeccionament

- Ciutadans-Partido de la Ciudadanía
- PPC
- ERC
- CiU

Més obertura al canvi

- ICV-EUiA
- ERC
- Partits extra-parlamentaris

Més conservació

- PPC
- CiU

8. Qüestionari

Enquesta pilot sobre els valors bàsics i les prioritats polítiques dels ciutadans

Qüestionari

Bon dia/tarda, el/la truco de l'empresa... per realitzar una enquesta sobre valors bàsics i prioritats polítiques de la ciutadania. Seria tan amable de respondre'm unes preguntes? Moltes gràcies per la seva col·laboració

Filtre: **Em podria dir quantes persones de 18 anys i més viuen a la seva llar?**

--	--

Filtre: **Per cadascun d'aquests membres de la llar, em podria dir el sexe i l'edat que tenen, començant per la persona més jove:**

	Home	Dona
Persona 1		
Persona 2		
Persona 3		
Persona 4		
.....		

(PROGRAMACIÓ: ESCOLLIR ALEATÒRIAMENT UNA PERSONA D'AQUESTES. Atenció amb les quotes)

Filtre: **Posi'm, si us plau, amb ... (PERSONA SELECCIONADA)**

1. S'hi posa
2. Absent: FER APLAÇAMENT
3. Ocupat: FER APLAÇAMENT
4. Negativa: PASSAR A UN ALTRE TELÈFON
5. No contactable: PASSAR A UN ALTRE TELÈFON

98. No ho sap
99. No contesta

Sexe: ENTREVISTADOR/A: ANOTI EL SEXE PER LA VEU. SI NO ES DISTINGEIX, PREGUNTAR: **Estic parlant amb un home o una dona?**

Home.....1
Dona.....2

Digui'm la seva edat, si us plau (PROGRAMADOR/A: SI LA PERSONA SELECCIONADA TÉ MENYS DE 18 ANYS, L'ENQUESTA NO ÉS VÀLIDA)

--	--

De 18 a 34 anys.....	1
De 35 a 49 anys.....	2
De 50 a 64 anys.....	3
65 anys o més.....	4

Prefereix que li faci les preguntes en català o en castellà?

Català.....	1 PASSEU A QST.CATALÀ-P1
Castellà.....	2 PASSEU A QST.CASTELLÀ-P1
Li és indiferent.....	3 PASSEU A QST.CATALÀ-P1

1. Abans de tot, em podria dir si té vostè dret a votar a les eleccions autonòmiques de Catalunya?

1. Sí(continuar)
 2. No (sóc immigrant, altres situacions) (acabar entrevista)
98. No ho sap
99. No contesta

VALORS BÀSICS

2. A continuació li descriurem breument diferents tipus de persones. Si us plau, escolti cada descripció i digui'm en quina mesura aquest tipus de persona s'assembla a vostè utilitzant una escala de 0 a 10, on 0 significa que "no s'assembla gens a vostè" i 10 que "s'assembla molt a vostè". Recordi que pot utilitzar qualsevol número entre 0 i 10 per expressar la seva opinió.

Rotar els enunciats

a) Tenir idees originals i ser creatiu/iva és important per a ell/ella. Li agrada fer les coses a la seva manera. Preguntar segons el gènere de l'enquestat

ENQUESTADOR: INSISTIR SI LA PERSONA NO ENTÉN L'ESCALA: Recordi donar un valor entre 0 i 10, on 0 és que "no s'assembla gens a vostè" i 10 que "s'assembla molt a vostè".

-
98. No ho sap
99. No contesta

b) Per a ell/ella és important ser ric/a. Vol tenir molts diners i coses cares.

Preguntar segons el gènere de l'enquestat

ENQUESTADOR: INSISTIR SI LA PERSONA NO ENTÉN L'ESCALA: Recordi donar un valor entre 0 i 10, on 0 és que "no s'assembla gens a vostè" i 10 que "s'assembla molt a vostè".

-
98. No ho sap
99. No contesta

c) Per a ell/ella és important viure en un entorn segur. Evita tot allò que pugui posar en perill la seva seguretat. Preguntar segons el gènere de l'enquestat

ENQUESTADOR: INSISTIR SI LA PERSONA NO ENTÉN L'ESCALA: Recordi donar un valor entre 0 i 10, on 0 és que "no s'assembla gens a vostè" i 10 que "s'assembla molt a vostè".

-
98. No ho sap
99. No contesta

d) Divertir-se és important per a ell/ella. Li agrada donar-se capritxos. Preguntar segons el gènere de l'enquestat

ENQUESTADOR: INSISTIR SI LA PERSONA NO ENTÉN L'ESCALA: Recordi donar un valor entre 0 i 10, on 0 és que "no s'assembla gens a vostè" i 10 que "s'assembla molt a vostè".

-
98. No ho sap
99. No contesta

e) Per a ell/ella és important ajudar les persones que hi ha al seu voltant. Es preocupa pel seu benestar. Preguntar segons el gènere de l'enquestat

ENQUESTADOR: INSISTIR SI LA PERSONA NO ENTÉN L'ESCALA: Recordi donar un valor entre 0 i 10, on 0 és que "no s'assembla gens a vostè" i 10 que "s'assembla molt a vostè".

-
98. No ho sap
99. No contesta

f) Tenir èxit és important per a ell/ella. Li agradaria que tothom reconegués els seus èxits. Preguntar segons el gènere de l'enquestat

ENQUESTADOR: INSISTIR SI LA PERSONA NO ENTÉN L'ESCALA: Recordi donar un valor entre 0 i 10, on 0 és que "no s'assembla gens a vostè" i 10 que "s'assembla molt a vostè".

-
98. No ho sap
99. No contesta

g) Busca aventures i li agrada assumir riscos. Vol portar una vida emocionant. Preguntar segons el gènere de l'enquestat

ENQUESTADOR: INSISTIR SI LA PERSONA NO ENTÉN L'ESCALA: Recordi donar un valor entre 0 i 10, on 0 és que "no s'assembla gens a vostè" i 10 que "s'assembla molt a vostè".

-
98. No ho sap
99. No contesta

h) Per a ell/ella és important comportar-se sempre correctament. Vol evitar fer qualsevol cosa que puguin dir que és incorrecta. Preguntar segons el gènere de l'enquestat

ENQUESTADOR: INSISTIR SI LA PERSONA NO ENTÉN L'ESCALA: Recordi donar un valor entre 0 i 10, on 0 és que "no s'assembla gens a vostè" i 10 que "s'assembla molt a vostè".

98. No ho sap
99. No contesta

i) Creu fermament que la gent hauria de preocupar-se per la natura. Tenir cura del medi ambient és important per a ell/ella. Preguntar segons el gènere de l'enquestat

ENQUESTADOR: INSISTIR SI LA PERSONA NO ENTÉN L'ESCALA: Recordi donar un valor entre 0 i 10, on 0 és que "no s'assembla gens a vostè" i 10 que "s'assembla molt a vostè".

98. No ho sap
99. No contesta

j) Les tradicions són importants per a ell/ella. Intenta seguir els costums de la seva religió o de la seva família. Preguntar segons el gènere de l'enquestat

ENQUESTADOR: INSISTIR SI LA PERSONA NO ENTÉN L'ESCALA: Recordi donar un valor entre 0 i 10, on 0 és que "no s'assembla gens a vostè" i 10 que "s'assembla molt a vostè".

98. No ho sap
99. No contesta

SATISFACCIÓ AMB LA VIDA I FELICITAT

3. En quina mesura està satisfet amb la seva vida en general? Si us plau, utilitzi una escala de 0 a 10, en la qual el 0 significa que està "totalment insatisfet" i el 10 que està "plenament satisfet".

98. No ho sap
99. No contesta

4. En general, en una escala del 0 al 10, quant de feliç diria que és? Aquí, 0 significa molt infeliç i 10 significa molt feliç.

98. No ho sap
99. No contesta

PRIORITATS POLÍTIQUES

5. En la seva opinió, quins creu que són els tres principals problemes que té actualment el país? (MULTIRESPOSTA. CLASSIFICAR PER ORDRE DE RESPOSTA)

1. _____
2. _____
3. _____

9800. No ho sap
9900. No contesta

6. Quin nivell de govern (municipal, autonòmic, estatal o europeu) creu que té més responsabilitat en la resolució de <ESMENTAR EL PRIMER PROBLEMA>?

1. Municipal
2. Autonòmic
3. Estatal
4. Europeu

98. No ho sap
99. No contesta

7. Quin nivell de govern (municipal, autonòmic, estatal o europeu) creu que té més responsabilitat en la resolució de <ESMENTAR EL SEGON PROBLEMA>?

1. Municipal
2. Autonòmic
3. Estatal
4. Europeu

98. No ho sap
99. No contesta

8. Quin nivell de govern (municipal, autonòmic, estatal o europeu) creu que té més responsabilitat en la resolució de <ESMENTAR EL TERCER PROBLEMA>?

1. Municipal
2. Autonòmic
3. Estatal
4. Europeu

98. No ho sap
99. No contesta

9. Ara m'agradaria que valorés com li afecten en la seva vida quotidiana cadascun dels següents temes. Utilitzant una escala en la que 0 és "gens" i 10 "molt",... ?

Rotar les preguntes

a) La immigració

b) L'atur i la precarietat laboral

- c) L'accés a l'habitatge
- d) La inseguretat ciutadana
- e) El funcionament de la sanitat pública
- f) L'autogovern i el finançament de Catalunya
- g) L'educació i la qualitat de l'ensenyament públic
- h) La situació de les infraestructures i els transports
- i) La situació econòmica actual del país
- j) Les relacions entre Catalunya i Espanya
- k) El cost de la vida
- l) La situació de les polítiques socials (llars d'infants, residències, etc)

98. No ho sap
99. No contesta

10. En quina mesura: molt, bastant, poc o gens, diria vostè que està interessat per les activitats que es desenvolupen a ...

- a) El seu Ajuntament
- b) La Generalitat de Catalunya
- c) El Govern central

- 1. Molt
- 2. Bastant
- 3. Poc
- 4. Gens

98. No ho sap
99. No contesta

VALORS POLÍTICS

11. Em podria dir si a vostè la política li interessa molt, bastant, poc o gens?

No llegir categories

1. Molt
2. Bastant
3. Poc
4. Gens

98. No ho sap
99. No contesta

12. Em podria dir, per quin partit sent més simpatia?

Esponània, no llegir categories – NOMÉS UNA RESPOSTA

1. PPC
2. CiU
3. ERC
4. PSC / PSOE
5. ICV – EUiA
6. Ciutadans. Partido de la Ciudadanía
80. Altres partits
95. Cap

98. No ho sap
99. No contesta

13. Se sent molt proper, proper, distant o molt distant de cadascun d'aquests partits?

- a) **PPC** Partit Popular de Catalunya
- b) **CiU** Convergència i Unió
- c) **ERC** Esquerra Republicana de Catalunya
- d) **PSC** Partit dels Socialistes de Catalunya
- e) **ICV – EUiA** Iniciativa per Catalunya Verds – Esquerra Unida i Alternativa
- f) **C's** Ciutadans. Partido de la Ciudadanía

No llegir categories

1. Molt proper
2. Proper
3. Ni proper ni distant
4. Distant
5. Molt distant

98. No ho sap
99. No contesta

14. Quan es parla de política normalment s'utilitzen les expressions esquerra i dreta. Si vostè s'hagués de situar en una escala de l'1 al 10, on 1 és extrema esquerra i 10 és extrema dreta, en quin punt se situaria vostè?

98. No ho sap
99. No contesta

15. Amb quina de les següents frases se sent més identificat? Em sento...

Llegir categories

1. Només espanyol/a
 2. Més espanyol/a que català/ana
 3. Tan espanyol/a com català/ana
 4. Més català/ana que espanyol/a
 5. Només català/ana
98. No ho sap
99. No contesta

(PROGRAMACIÓ: POSAR AQUEST TEXT EN UNA PRIMERA PANTALLA)

La següent pregunta és sobre les eleccions al Parlament de Catalunya del passat dia 1 de novembre. Quan es parla d'eleccions, sovint s'observa que molta gent no va poder votar per problemes amb el cens electoral, perquè estaven malalts, o simplement perquè no van tenir temps.

Així mateix, hi ha gent que creu que va votar i que en realitat no ho va fer. A continuació li preguntaré si va anar a votar a les eleccions al Parlament de Catalunya el passat dimecres, 1 de novembre.

Abans que respongui, pensi en el conjunt de coses que li vindrien al cap si hagués votat en realitat en aquell dia de les eleccions; coses com per exemple l'hora del dia que era [pausa], i la gent amb que anava.

(PROGRAMACIÓ: POSAR AQUEST TEXT EN UNA SEGONA PANTALLA)

16. Ara que ha pensat en això, quina de les següents frases descriu millor la seva situació:

1. No vaig votar. (passa a preg. 17.)
 2. Vaig pensar en anar a votar però no ho vaig fer. (passa a preg. 17.)
 3. Habitualment voto però aquesta vegada no. (passa a preg. 17.)
 4. Estic segur que vaig votar. (passa a preg. 18.)
98. No ho sap
99. No contesta

17. (PROGRAMACIÓ: FILTRAT PELS QUE HAN RESPOST “1”, “2” I “3” A LA PREGUNTA 16) Ara li llegiré un seguit d’afirmacions relacionades amb les passades eleccions al Parlament de Catalunya. Digui’m si us plau, si està molt d’acord, d’acord, en desacord o molt en desacord amb cadascuna d’elles:

Rotar les preguntes

- a) En aquestes eleccions no hi havia cap alternativa que em satisfés.
- b) Estic fart de política i eleccions.
- c) Dóna igual votar que no votar, no serveix per res.
- d) La política catalana se centra en temes que no són realment importants per la gent.
- e) Les eleccions autonòmiques no són gaire importants per mi.

- 1. Molt d’acord
- 2. Bastant d’acord
- 3. En desacord
- 4. Molt en desacord

- 98. No ho sap
- 99. No contesta

18. (PROGRAMACIÓ: FILTRAT PELS QUE HAN RESPOST “4” A LA PREGUNTA 16) Em podria dir llavors a quin partit o coalició va votar en les darreres eleccions autonòmiques del passat dimecres 1 de novembre de 2006?

Esponània, no llegir categories – NOMÉS UNA RESPOSTA

- 1. PPC
- 2. CiU
- 3. ERC
- 4. PSC / PSOE
- 5. ICV – EUiA
- 6. Ciutadans. Partido de la Ciudadanía
- 80. Altres partits
- 94. En blanc
- 96. No va votar
- 97. No tenia l’edat / nacionalitat per poder votar

- 98. No ho recorda
- 99. No contesta

19. Em podria dir quin partit o coalició va votar en les darreres eleccions generals de març de 2004?

Esponània, no llegir categories – NOMÉS UNA RESPOSTA

- 1. PPC
- 2. CiU
- 3. ERC
- 4. PSC / PSOE
- 5. ICV – EUiA
- 80. Altres partits
- 94. En blanc
- 96. No va votar
- 97. No tenia l’edat / nacionalitat per poder votar

- 98. No ho recorda
- 99. No contesta

IDENTIFICADORS SOCIALS

20. Em podria dir on va néixer?

No llegir categories - Codificar segons resposta

- 1. Catalunya *(passa a preg. 22)*
- 2. Altres comunitats autònomes *(especificar)* _____
- 3. Resta del món
- 98. No ho sap
- 99. No contesta

21. ... i quin any va arribar a Catalunya per primera vegada (per quedar-se)?

Any d'arribada |_|_|_|_|_|

Manual de codificació

- 1. Andalusia
- 2. Aragó
- 3. Astúries
- 4. Balears
- 5. Canàries
- 6. Cantàbria
- 7. Castella-Lleó
- 8. Castella la Manxa
- 9. Comunitat Valenciana
- 10. Extremadura
- 11. Galícia
- 12. La Rioja
- 13. Madrid
- 14. Múrcia
- 15. Navarra
- 16. País Basc
- 17. Ceuta
- 18. Melilla

22. Em podria dir el lloc de naixement del seu pare?

No llegir categories - Codificar segons resposta

- 1. Catalunya
- 2. Altres comunitats autònomes *(especificar)* _____
- 3. Resta del món
- 98. No ho sap
- 99. No contesta

23. Em podria dir el lloc de naixement de la seva mare?

No llegir categories - Codificar segons resposta

- 1. Catalunya
- 2. Altres comunitats autònomes *(especificar)* _____
- 3. Resta del món
- 98. No ho sap
- 99. No contesta

24. Des del punt de vista religiós es considera vostè...

Llegir categories

1. Catòlic practicant
2. Catòlic no practicant
3. Altres religions practicant
4. Altres religions no practicant
5. Agnòstic
6. No creient / Ateu

98. No ho sap
99. No contesta

25. A quina de les següents situacions laborals es troba vostè actualment?

1. Treballa per compte propi *(passa a preg. 26)*
2. Treballa per compte d'altri *(passa a preg. 27)*
3. No treballa *(passa a preg. 28)*

98. No ho sap
99. No contesta

26. (PROGRAMACIÓ: FILTRAT PELS QUE HAN RESPOST "1" A LA PREGUNTA 25) Vostè és...?

1. Empresari o professional amb assalariats
2. Professional o treballador autònom (sense assalariats)

98. No ho sap
99. No contesta

27. (PROGRAMACIÓ: FILTRAT PELS QUE HAN RESPOST "2" A LA PREGUNTA 25) Vostè és...?

1. Assalariat indefinit *(passa a preg. 29)*
2. Assalariat eventual o interí *(passa a preg. 29)*
3. Membre de cooperativa
4. Ajut familiar (sense remuneració reglamentada en empresa o negoci familiar)

98. No ho sap
99. No contesta

28. (PROGRAMACIÓ: FILTRAT PELS QUE HAN RESPOST "3" A LA PREGUNTA 25) Vostè és...?

1. Jubilat o pensionista (abans ha treballat)
2. Aturat i ha treballar abans
3. Pensionista (abans no ha treballat)
4. Aturat i busca la primera feina
5. Estudiant
6. Mestressa de casa
8. Està de baixa
80. Altra situació

98. No ho sap
99. No contesta

29. (NOMÉS PELS P27=1 i 2) Treballa vostè en el sector públic, en el privat o a una organització privada sense afany de lucre (associació, ONG; etc)?

1. Administració pública i/o empreses públiques
2. Sector privat
3. Organització privada sense afany de lucre (ONG's, associacions)
98. No ho sap
99. No contesta

30. Quin és el nivell màxim de formació que ha assolit?

Especificar si no es recull a la precodificació

-
1. Sense estudis
 2. Estudis primaris no acabats
 3. ESO, EGB, FP-1, Batxiller elemental
 4. Batxillerat, BUP, FP-2, COU, Mòdul Professional 2 i 3, Batxiller superior (l'antic)
 5. Universitari grau mig
 6. Universitari grau superior
 98. No ho sap
 99. No contesta

31. Digui'm, si us plau, quin és el seu estat civil?

Resposta simple. Llegir opcions

1. Casat
2. Amb parella estable
3. Divorciat
4. Separat
5. Vidu
6. Solter
98. No ho sap
99. No contesta

32. En la seva opinió, quin del següents termes defineix millor la seva classe social?

Resposta simple. Llegir opcions

1. Classe baixa
2. Classe mitjana-baixa
3. Classe mitjana
4. Classe mitjana-alta
5. Classe alta
98. No ho sap
99. No contesta

33. Aproximadament, quins són els ingressos familiars nets que entren cada mes a casa seva? (Tenint en compte tots els individus que aporten ingressos a la unitat familiar)

Resposta simple. Llegir opcions

1. fins a 1.000€
 2. entre 1.001€ i 2.000€
 3. entre 2.001€ i 3.000€
 4. entre 3.001€ i 4.000€
 5. entre 4.001€ i 5.000€
 6. més de 5.001€
98. No ho sap
99. No contesta