

Canal metro als FGC

Enquesta encarregada pels Ferrocarrils de la Generalitat de Catalunya
Departament d'exploració

Abril de 2000

RPEEO 251

Ipsos

 **FGC**
xrecorts de la Generalitat de Catalunya

CANAL METRO ALS FGC

Client: F.G.C.

Ipsos-Eco Consulting

5469IN0101 MA

Barcelona, Abril de 2.000

La ubicació dels monitors també presenta diferents alternatives:

- × ubicar-los a les estacions
- × ubicar sis monitors dintre de cada cotxe
- × ubicar-los a les estacions i als cotxes

En el cas en el que s'ubiquessin dintre dels cotxes, no s'emetria la informació del SIC i en aquest cas s'hauria d'estudiar la preferència dels viatgers entre que la emissió fos amb so o sense so, a l'igual que s'ha d'estudiar la preferència dels entrevistats sobre la sonoritat dels monitors a les andanes.

L'objectiu principal d'aquest estudi és el de conèixer el grau d'acceptació per part dels clients de F.G.C. del Canal Metro i la seva preferència entre les diferents alternatives d'instal.lació.

F.G.C. s'està plantejant la instal·lació d'un canal intern de televisió anomenat Canal Metro que funciona des de fa tres anys al Metro de Barcelona.

Aquest nou canal aniria emetent tres tipus de programes:

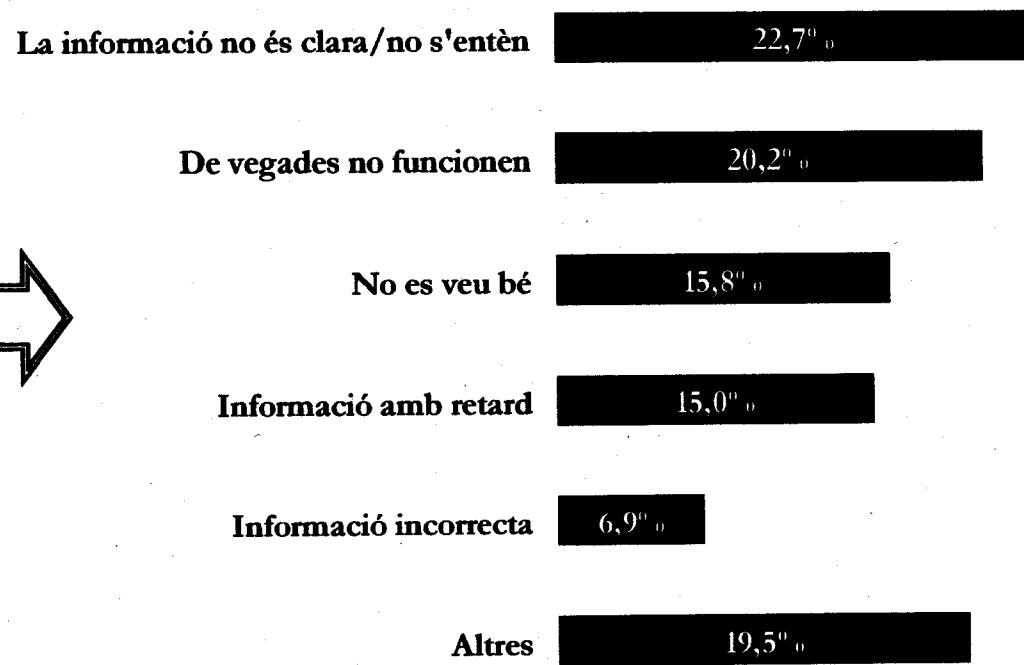
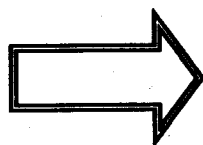
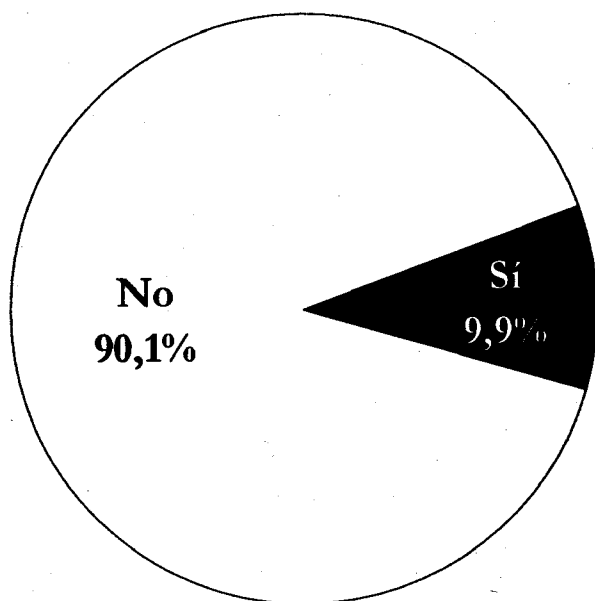
- * informació general
- * informació de F.G.C. (no dinàmica)
- * spots

Actualment, la línia Barcelona-Vallès ja disposa d'uns monitors on figuren entre d'altres informacions els horaris dels diferents trens (SIC). És per això que a l'hora d'instal·lar els nous monitors s'estudien dues alternatives:

- * eliminar aquests monitors i instal·lar uns de forma rectangular, on quedés la pantalla dividida en dos i surtís simultàniament el SIC i el nou canal intern.
- * mantindre els monitors actuals del SIC i instal·lar uns de nous pel nou canal intern

En alguna ocasió ha tingut cap problema amb la informació facilitada en aquests monitors/panells? En què consistia aquest problema?

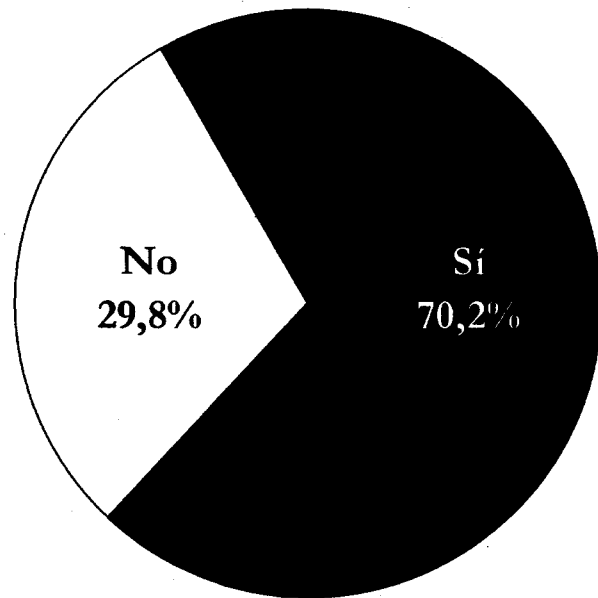
Base: Han tingut algun problema (30)



Tan sols el 9.9% dels viatgers han tingut algun problema amb els panells d'horaris. Els que van a treballar o a estudiar ⇔ realitzen més viatges ⇔ es mouen en hora punta són els segments on es detecta més el problema. Per línies no s'aprecien diferències.

A nivell global, les principals queixes són la manca de claredat de la informació (queixa vinculada amb la línia de Llobregat-Anoia ja que aquest tipus de suport d'informació és gairebé inexistent) i que de vegades aquests panells no funcionen (relacionada amb la línia de Barcelona-Vallès).

F.G.C. s'està plantejant la instal·lació d'uns monitors en els que s'aniria emetent informació general sobre política, esports, cultura, tires còmiques, tràilers de pel·lícules, anuncis i informació relacionada amb Ferrocarrils. Ha vist en algun altre mitjà de transport aquest tipus de monitors? On?



El 98.8% dels que han vist Canal Metro ho han fet al Metro de Barcelona


Al realitzar l'anàlisi per segments les úniques diferències destacades són:

- * els més joves són els que més coneixen el Canal Metro ⇒ fins als 45 anys els percentatges per grups d'edat van des de del 69% fins al 79%, en canvi, entre els que tenen més de 45 anys aquest percentatge baixa fins al 53,1%.
- * entre els que es mouen per mobilitat obligada el percentatge de gent que coneix el Canal Metro és del 75,4%, en canvi, entre la resta de la mostra el percentatge baixa fins a un 38,3%.

Què li sembla a vostè la proposta de F.G.C. de posar aquests monitors a les seves línies?

<input type="checkbox"/> Totalment d'acord	<input type="checkbox"/> Bastant d'acord	<input type="checkbox"/> M'és indiferent
<input type="checkbox"/> Bastant en desacord	<input checked="" type="checkbox"/> Totalment en desacord	

Escala 1 (Totalment en desacord) a
5 (Totalment d'acord)



Valoració mitja: 3.93



Valoració mitja: 3.87



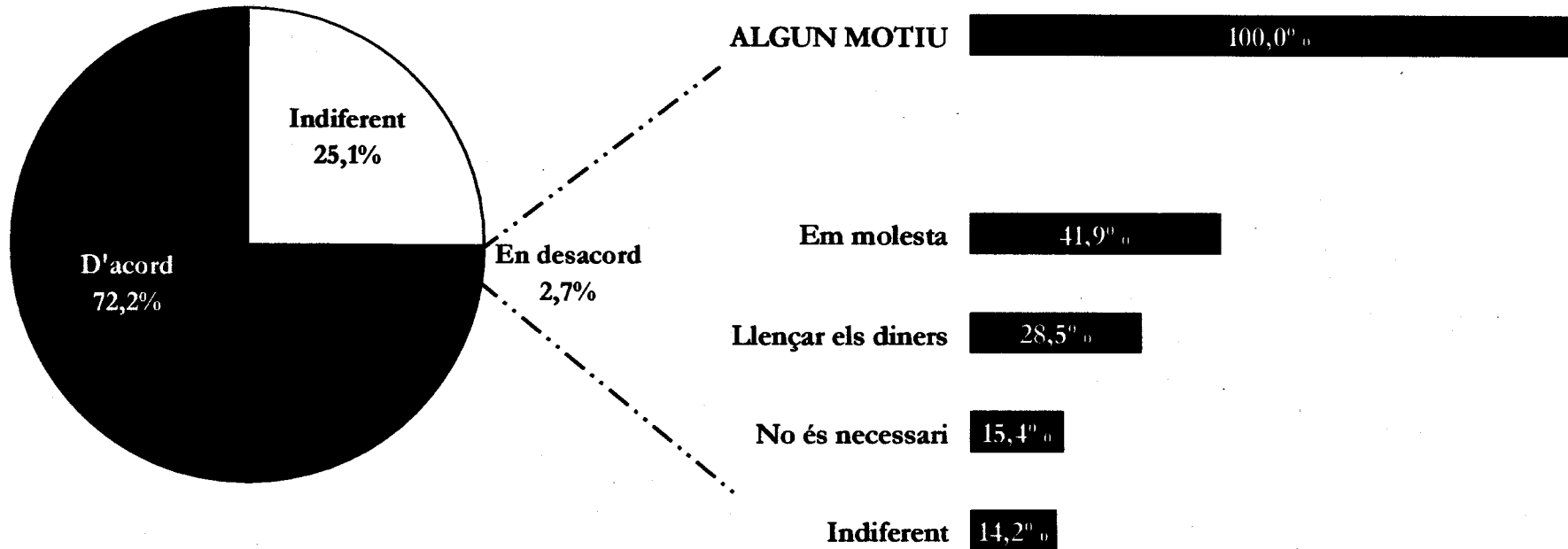
Valoració mitja: 4.00

A nivell total el 72.2% dels entrevistats estan d'acord amb la instal·lació de Canal Metro. Aquesta predisposició és lleugerament superior entre els viatgers de la línia Llobregat-Anoia (75.5%) que entre els de la línia Barcelona-Vallès (69.8%).

Destacar que aquells que agafen el tren amb freqüència per anar a treballar o a estudiar són els més receptius a aquest nou canal ⇨ el 25.2% dels que es mouen per mobilitat obligada estan Totalment d'acord front a un 15,5% dels que no són mobilitat obligada.

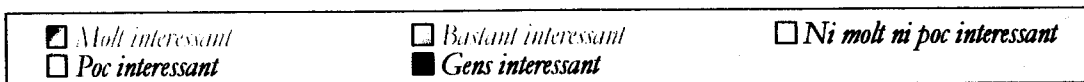
Per què està vostè en desacord?

Base: Estan en desacord amb la instal·lació de Canal Metro (8)




Tan sols 8 dels 300 individus entrevistats es declaren en desacord amb la instal·lació del Canal Metro. Els principals motius al·legats són que els hi molesta i que troben que això és llençar els diners.


Parlant del contingut, quina és la seva valoració de la informació que apareix?




Escala 1 (Gens interessant) a 5 (Molt interessant)



Valoració mitja: 3.54



Valoració mitja: 3.49

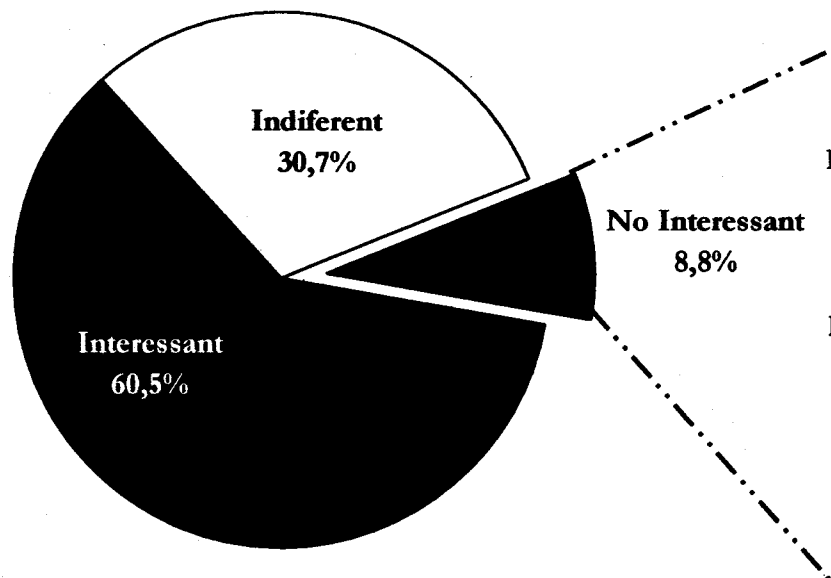


Valoració mitja: 3.62

Després de veure uns fragments del Canal Metro, el 60.6% troben interessant la informació que per ell s'emet. Per línies, s'observa que als de la línia Llobregat-Anoia els hi han agradat més els continguts del vídeo que als de l'altra línia.

Per què no li agrada?

Base: Opinen que la informació no és interessant (26)



ALGUN MOTIU 91,1%

Massa publicitat/no vull veure publicitat 40,3%

No informa/no interessa 25,3%

És la mateixa informació que fan a altres llocs 13,1%

No li agrada 12,3%

Altres 4%

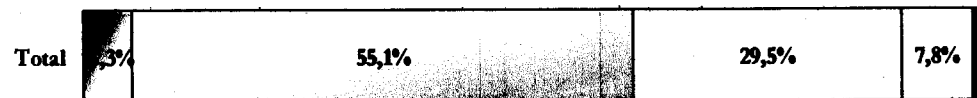
No contesta 8,9%

Un 8.8% no troba interessant la informació que es pot veure per Canal Metro i al demanar-los el perquè molts (el 40,3%) han pensat en el vídeo en global i han mostrat la seva discrepància sobre el fet de que s'emetin anuncis. Una quarta part dels que no troben interessant la informació és, precisament, perquè troben que no informa i que per a ells no resulta gens interessant.


Què pensa vostè del fet de que surtin anuncis entre la informació general?

<input checked="" type="checkbox"/> Molt interessant	<input type="checkbox"/> Bastant interessant	<input type="checkbox"/> Ni molt ni poc interessant
<input type="checkbox"/> Poc interessant	<input checked="" type="checkbox"/> Gens interessant	


Escala 1 (Gens interessant) a 5 (Molt interessant)



Valoració mitja: 3.53



Valoració mitja: 3.51




Valoració mitja: 3.57

Els entrevistats tampoc estan en desacord amb la emissió d'anuncis, ja que tan sols un 10.1% discrepa amb que figurin al vídeo de Canal Metro. Al contrari que passava a les anteriors valoracions, per aquesta el percentatge d'usuaris en desacord és superior a la línia Llobregat-Anoia que a la de Barcelona-Vallès.

A l'anàlisi per segments es detecta que les dones estan més d'acord amb la emissió d'anuncis que els homes i també que a mida que s'incrementa la edat es redueix l'acceptació de la publicitat. També destacar que els que es desplacen per mobilitat obligada estan menys d'acord amb els anuncis que els que no van ni a treballar ni a estudiar.

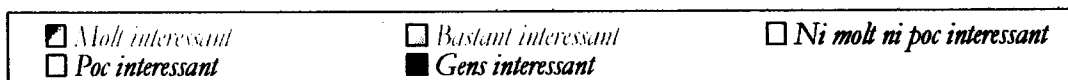
Per què està vostè en desacord?

Base: Estan en desacord amb el fet de que s'emetin anuncis (30)



La principal raó declarada per aquest 10.1% és que no s'hauria d'emetre publicitat, ja que ja n'hi ha massa publicitat a tot arreu. Un altre motiu és que no interessa el Canal Metro i prefereixen fer altres coses abans de mirar-s'ho com mirar el paisatge, llegir, parlar...

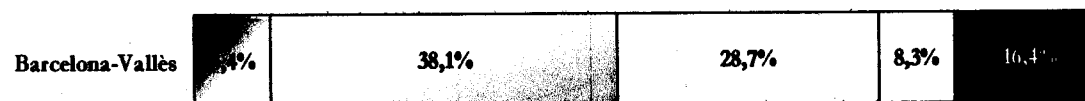
Quina és la seva valoració global del vídeo?




Escala 1 (Gens interessant) a 5 (Molt interessant)



Valoració mitja: 3.24



Valoració mitja: 3.14



Valoració mitja: 3.37

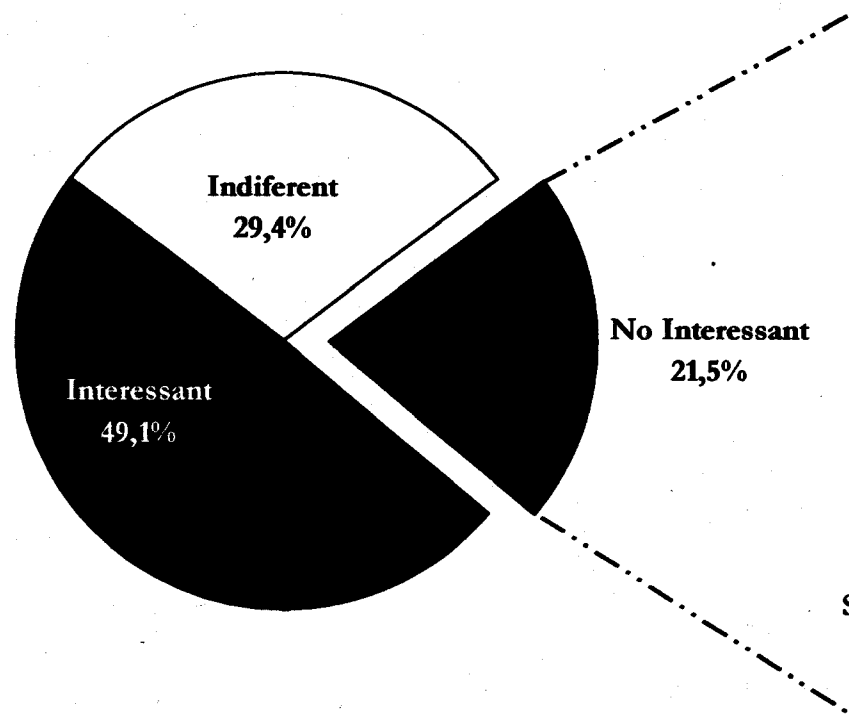
A nivell global el vídeo obté valoracions inferiors a les obtingudes pels seus components.

Un 21.5% considera que el vídeo no és gens interessant. Per línies, és remarcable que un 16.4% dels viatgers de la línia Barcelona-Vallès troben que el vídeo no és gens interessant, front un 7% de l'altra línia.

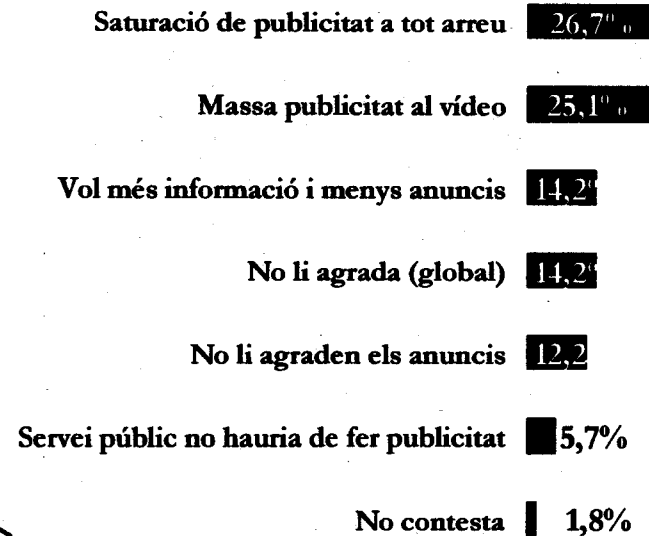
Per segments, trobem que als que menys els hi ha agradat el vídeo és als homes (3.12) i als que van a treballar o a estudiar (3.19).

Per què no li agrada?

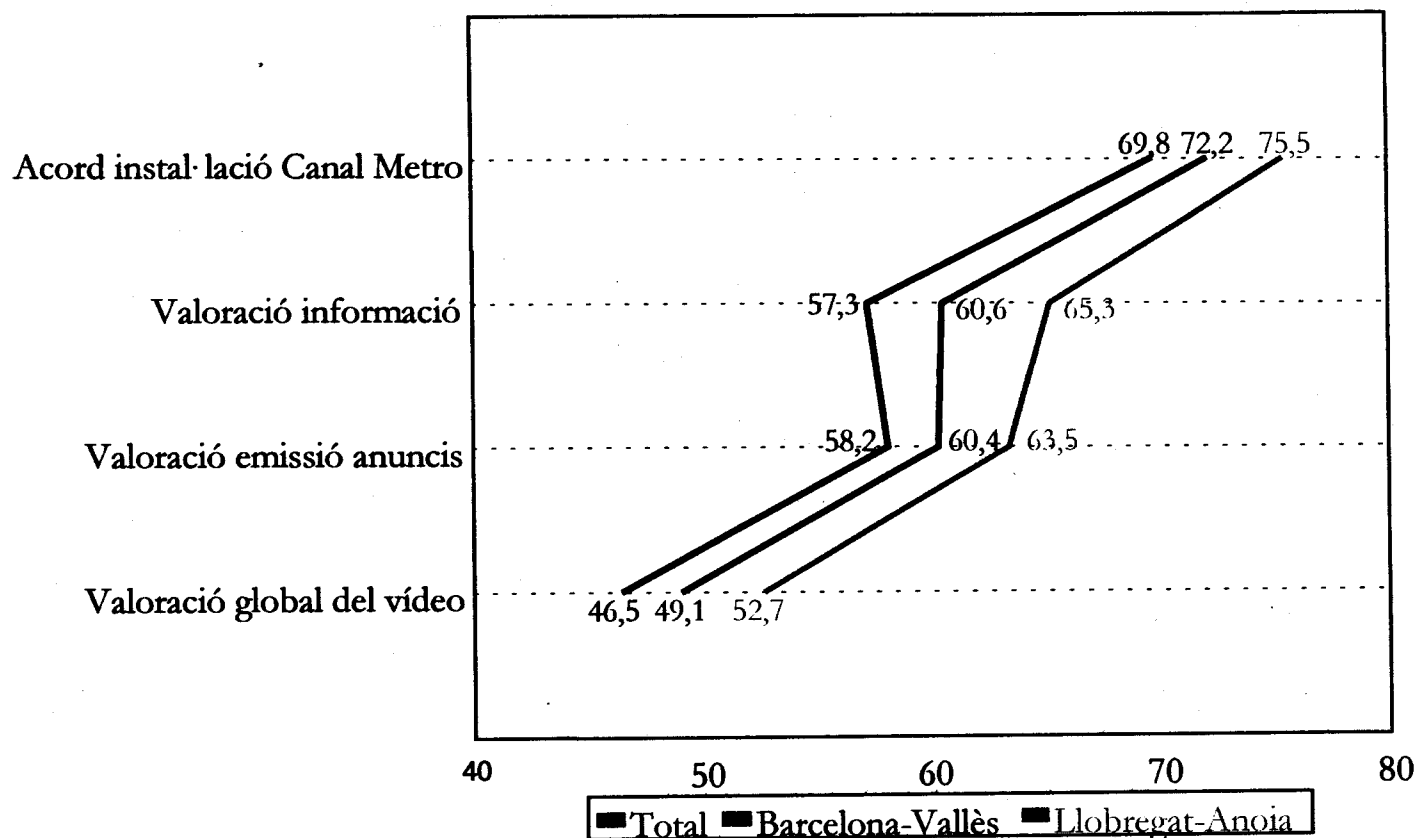
Base: Estan en desacord amb el vídeo de Canal Metro (64)



ALGUN MOTIU **98,2%**



El principal motiu pel que no agrada el vídeo és la publicitat ja que la majoria de mencions són relatives als anuncis: *“ja tenim prou publicitat a la tele i al carrer”, “estem farts d’anuncis”, “si alguna cosa sobra en aquest món són anuncis”, “no m’agrada la publicitat”, “perquè el temps d’espera és curt i si posen anuncis perds temps d’informació”...*

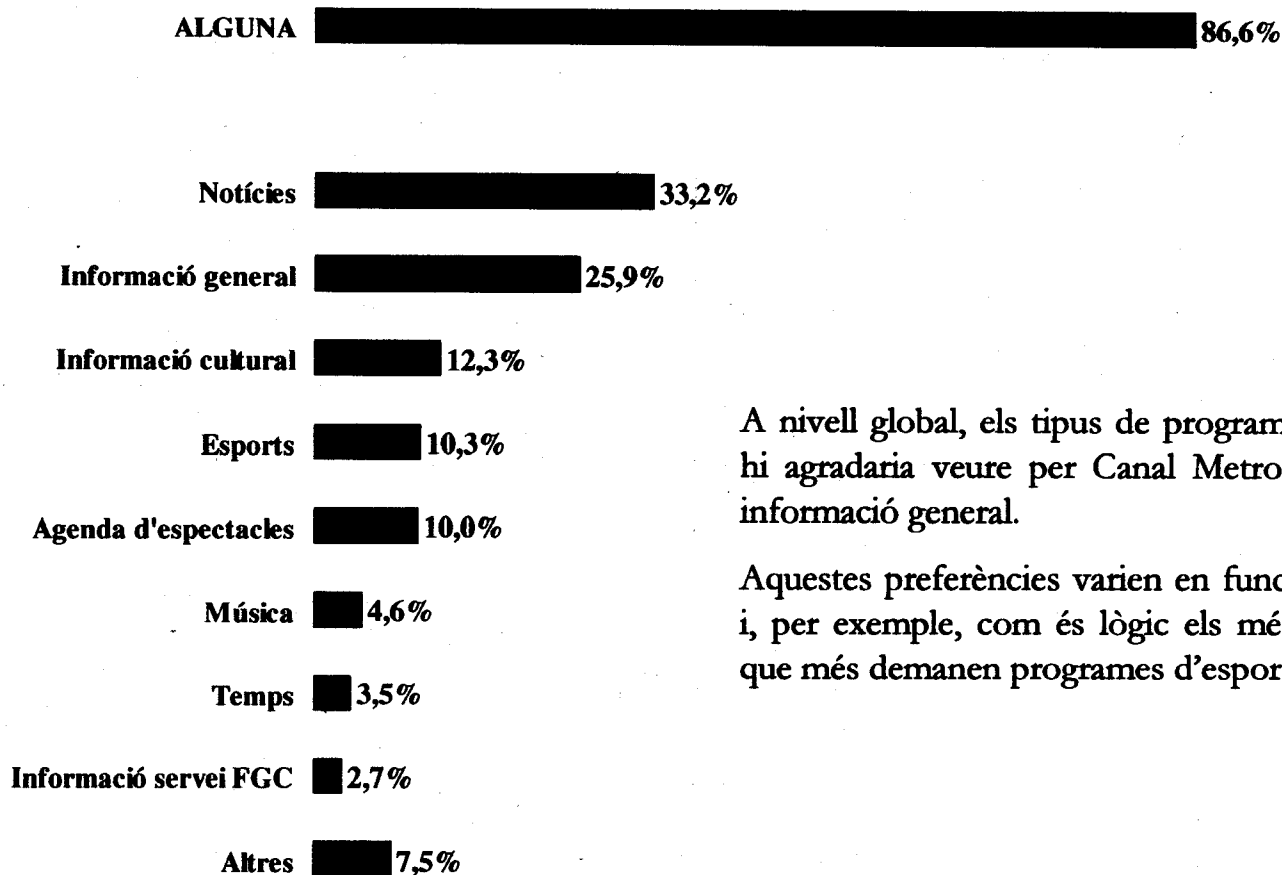


En aquesta gràfica hem representat l'agregat de Totalment + Bastant d'Acord de cadascuna de les valoracions.

El fet de que la valoració global del vídeo sigui inferior a la valoració dels seus continguts pot ser deguda a que els individus no es queixen de que surtin anuncis sinó que es queixen de que surtin massa anuncis (principals queixes eren relatives a aquest fet ⇒ bombardeig continu de publicitat a tots els mitjans).

Com ja hem vist a les anteriors gràfiques, s'observa que els viatgers de la línia Llobregat-Anoia estan més d'acord amb la instal·lació del Canal Metro i els hi agrada més el vídeo.

Quin tipus d'informació li agradaria a vostè que s'emetés per aquest canal?




A nivell global, els tipus de programes que més els hi agradaria veure per Canal Metro són notícies i informació general.

Aquestes preferències varien en funció del segment i, per exemple, com és lògic els més joves són els que més demanen programes d'esports i de música.

Respecte al format dels monitors hi ha dues alternatives:

51,9%
Junts



Monitors junts:

Instal·lar uns nous monitors més allargats en els que la meitat de la pantalla l'ocuparia la informació actual d'horaris de trens i l'altra meitat el nou canal de televisió

Al 19,5% restant
li és indiferent

28,6%
Separats

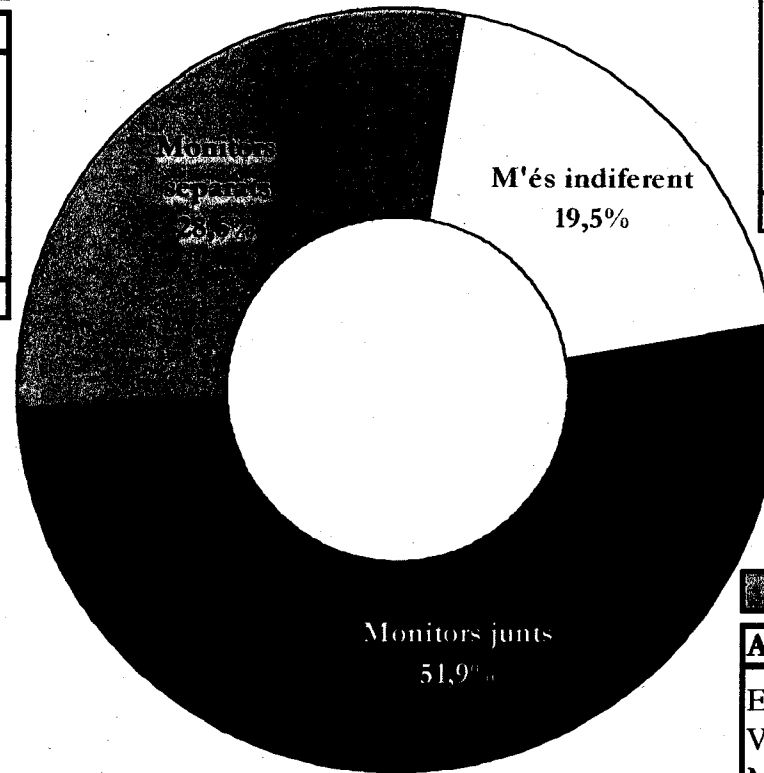
Monitors separats:

Mantenir el sistema actual i instal·lar uns nous monitors per a aquest canal de televisió



Quina de les dues alternatives li agrada més? Per què?

Prefereixen monitors separats	
ALGUN	95.0%
Lo que més t'interessa	45.0%
Es veu millor	32.8%
Més còmode	6.8%
Veus dues opcions a l'hora	2.6%
Altres	10.6%
Base: (86)	



Indiferents al format del monitor	
ALGUN	18.4%
M'és igual	43.3%
No m'interessa	25.4%
Lo que més t'interessa	6.5%
Es veu millor	2.2%
Veus dues opcions a l'hora	2.0%
Altres	7.8%
Base: (58)	

La opció preferida pels viatgers de F.G.C. és la instal·lació dels monitors junts perquè així es veu millor i poden veure les dues coses a l'hora.


Per línies no es detecten diferències, simplement a la de Barcelona-Vallès n'hi ha més indiferents en detriment de la opció de monitors separats.

De totes maneres, n'hi ha gairebé un 20% dels entrevistats als qui els hi és igual com siguin els monitors.

Prefereixen monitors junts	
ALGUN	94.9%
Es veu millor	39.9%
Veus dues opcions a l'hora	32.9%
Més estètic	5.3%
Més còmode	3.2%
Lo que més t'interessa	2.9%
Altres	13.0%
Base: (156)	

També hi ha dues opcions sobre la ubicació d'aquests monitors:

26.0%
Andana



A l'andana:



S'aniria emetent una cinta que tindria una durada de 7 minuts. La informació seria l'actual d'horaris dels trens i el nou canal de televisió.

Al 5.7% restant li és indiferent

52.1%
Andana+Tren

Als trens:

Monitors més petits. En aquest cas la cinta tindria una durada de 20 minuts. No s'emetria informació sobre els horaris dels trens.



15.9%
Tren

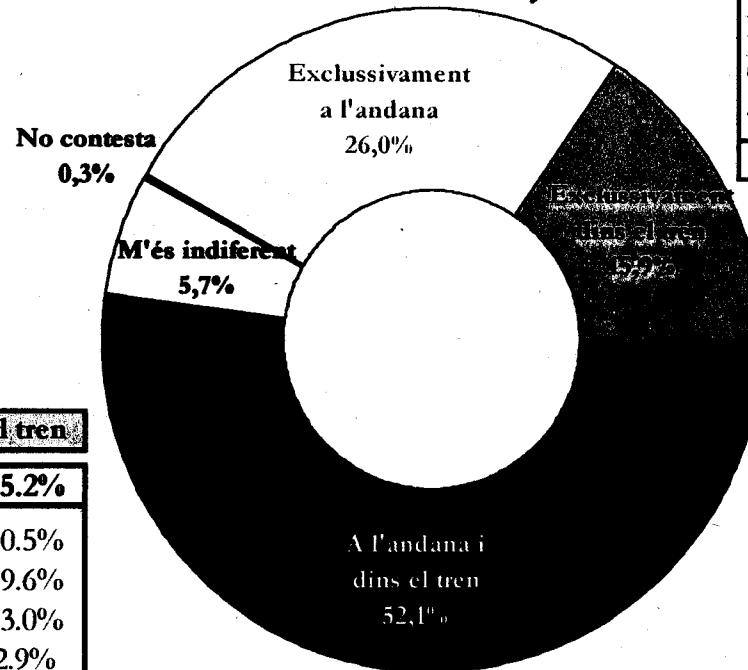
Quina de les dues alternatives li agrada més? Per què?

Els entrevistats es decanten clarament per la opció d'ubicar els monitors tant als cotxes com a les andanes de les estacions.

Per la ubicació sí que n'hi ha diferències per línies ja que si bé a la de Llobregat-Anoia el 65.3% volen als dos llocs, a la de Barcelona-Vallès la situació és ben diferent:

- * andana+tren ⇨ 42.4%
- * andana ⇨ 31.9%
- * tren ⇨ 18.9%

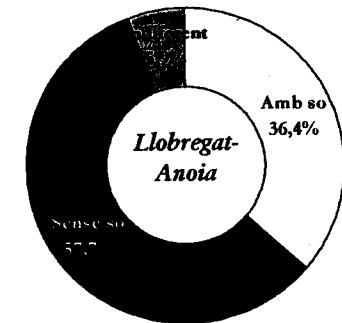
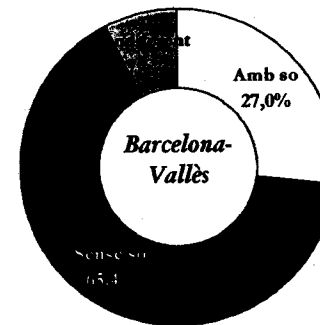
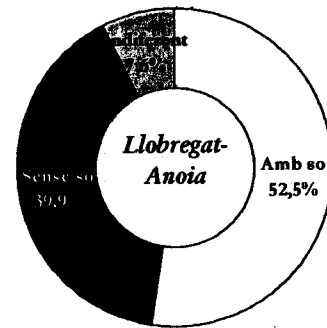

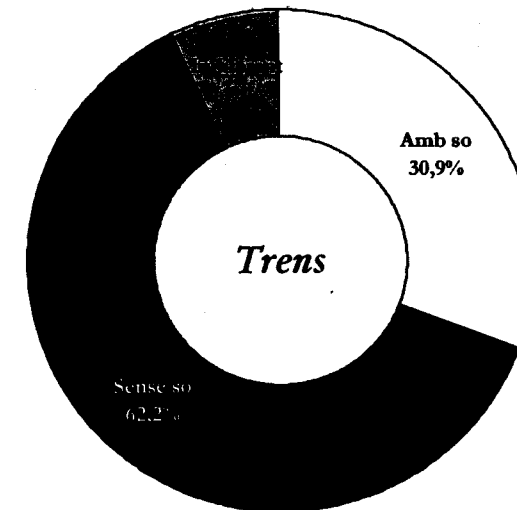
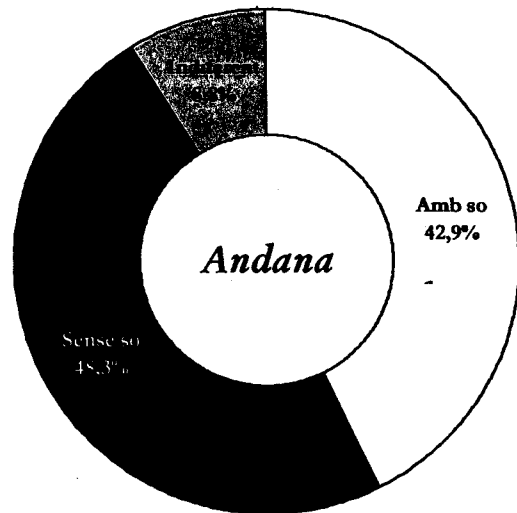
Prefereixen a la andana i dins el tren	
ALGUN	95.2%
Viatge entretingut	60.5%
Més informació	19.6%
Pots veure-ho més estona	13.0%
Indiferent	2.9%
Es veu millor/li agrada més	0.7%
Prefereix llegir	0.7%
Altres	2.3%
Base: (156)	



Prefereixen andana	
ALGUN	95.4%
Molesta al tren	26.9%
Prefereix llegir al tren	21.0%
No li agrada	13.1%
Es veu millor/li agrada més	12.2%
Viatge entretingut	8.8%
Menys soroll	4.7%
Pots veure-ho més estona	4.3%
Més informació	1.3%
Altres	4.5%
Base: (78)	

Prefereixen dins el tren	
ALGUN	92.8%
Viatge entretingut	43.7%
Pots veure-ho més estona	24.6%
Es veu millor/li agrada més	10.1%
Més informació	5.3%
Molesta a l'andana	4.9%
Prefereix llegir	2.1%
Altres	4.8%
Base: (48)	

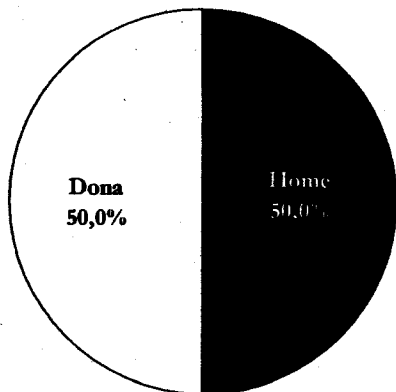
Finalment, si s'instal·lessin a l'andana, preferiria que fossin amb so o sense so? I si s'instal·lessin dintre dels trens?



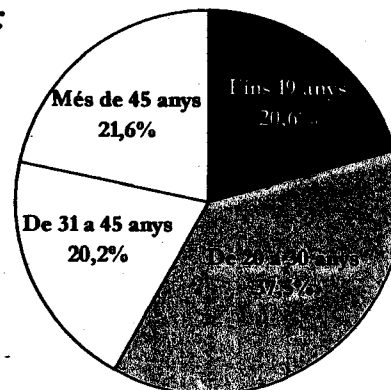
En el cas que s'instal·lessin els monitors a l'andana, a nivell global no hi ha una clara predilecció entre que els monitors siguin amb so o sense. En canvi, per línies trobem que a la de Llobregat-Anoia es decanten pel monitor amb so i a la de Barcelona-Vallès pel monitor sense so.

En canvi, al plantejar la opció d'instal·lar-los dintre dels cotxes a totes dues línies la opció preferida és sense so.

Sexe:




Edat:



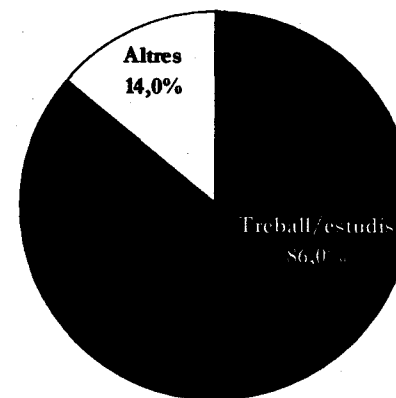
Edat mitja: 32 anys

Captivitat:



No captius: 62,0%

Mobilitat:





CANAL METRO ALS FGC
~ Distribució de la mostra ~



Nº viatges a la setmana similars a aquest:


Menys de 10 viatges/setmana 10 viatges/setmana Més de 10 viatges setmana No contesta



Mitja: 8.51
viatges/setmana

Antiguitat com a usuari de la línia:

Menys d'un any Menys de 2 anys Menys de 3 anys 3 anys o mes



ESTACIÓ D'ORIGEN DE

Pl. Catalunya	
Pl. Espanya	26,6%
Sant Cugat	
Rubi	
Molí Nou	3,1%
Sant Boi	2,9%
Terrassa-Renfe	
Sarrià	
Universitat	
Gornal	1,7%
Sant Vicenç Horts	1,7%
Sabadell-Renfe	
Vallgornera	
Avda. Carnilet	1,4%
Avda. Eixample	
Hospital General	
Almeda	1,1%
Gràcia	
Provença	
Idelfons Cerdà	0,7%
Olesa de Monts.	0,7%
Palleja	0,7%
Les Fonts	
Les Planes	
Martorell-Enllaç	0,4%
Miraflores	
Reims-Terrassa	
Sabadell-Estació	
Sant Joan	
Sta. Col. de Cervelló	0,4%
Vallvidrera-Sarrià	
Montserrat-Aeri	0,3%

Pl. Espanya	8,7%	Idelfons Cerdà	1,4%
		Piera	1,4%
		Magòria-La Campana	1,0%
		Pallejà	1,0%
Sant Boi	4,6%		
Avda. Carnilet	3,5%	Manresa-Alta	0,7%
		Manresa-Viladordis	0,7%
		St Andreu de Barca	0,7%
Cornellà-Riera	3,1%	Can Ros	0,4%
		Igualada	0,4%
Almeda	2,5%		
Sant Vicenç Horts	2,2%	Martorell-Vila	0,4%
Gornal	1,8%	Vilanova del Camí	0,4%
Molí Nou	1,8%	Abrera	0,3%
Olesa de Montserrat	1,8%	Masquefa	0,3%
Sant Josep	1,8%	Monistrol de Monts.	0,3%
		Montserrat-Aeri	0,3%

La instal·lació del Canal Metro als F.G.C. tindria una bona rebuda entre els usuaris de les seves dues línies ja que el percentatge d'acceptació és força elevat.

Els continguts que s'emeten per aquest canal són també ben rebuts pels viatgers: notícies de política, esports, cultura, tires còmiques, tràilers de pel·lícules, anuncis i informació relacionada amb Ferrocarrils, sent l'espai preferit el dedicat a les notícies.

Però, cal destacar que si bé no estan en contra del fet de que s'emetin anuncis per aquest canal (també té un alt percentatge d'acceptació) de lo que sí que estan en contra és de que n'hi hagi massa anuncis. Aquesta queixa ja no és centrada tan sols en aquest canal sinó que els entrevistats es queixen de la saturació publicitària que vivim.

En tant al format dels monitors els viatgers de F.G.C. prefereixen la instal·lació d'uns nous monitors rectangulars en els que amb una sola ullada puguin veure els dos tipus d'informació: Canal Metro i la informació d'horaris dels trens.

Respecte la ubicació també es decanten a favor de la opció d'instal·lar els monitors tant a l'andana com als trens ja que així el seu viatge serà més entretingut i estaran distrets tota l'estona.

Per últim, la sonoritat dels monitors és diferent per a cadascuna de les ubicacions:

- * als trens es declinen per la opció de que el monitor sigui sense so
- * a les andanes obtenim diferents resultats per a cada línia:
 - ✓Barcelona-Vallès ⇨sense so
 - ✓Llobregat-Anoia ⇨amb so

BASE TOTAL

Col percents

	TOTAL	EDAT				SEXE		MOBILITAT		TRANSP. PUBL	
		7-19	20-30	31-45	Més de 45	Home	Dona	Obligada	No oblig.	Captiu	No captiu
TOTAL	300	62	113	61	65	150	150	258	42	114	186
P1.- PROBLEMES AMB LA INFORMACIO FACILITADA ALS PANELS D'HORARIS											
SI	9.9	13.7	9.0	12.6	5.3	10.4	9.4	11.1	2.8	10.1	9.8
No	90.1	86.3	91.0	87.4	94.7	89.6	90.6	88.9	97.2	89.9	90.2
P2.- TIPUS DE PROBLEMA											
Base: Han tingut problemes	30	8	10	8	3	16	14	29	1	11	18
ALGUN PROBLEMA	100.0	100.0	100.0	100.0	100.0	100.0	100.0	100.0	100.0	100.0	100.0
La informació no es clara/no s'enten	22.7	14.9	20.1	30.7	32.0	13.1	33.3	23.6	0.0	28.8	18.9
Informació amb retard	15.0	13.8	10.8	13.3	34.0	21.5	7.8	11.5	100.0	9.6	18.3
No es veu bé	15.8	13.8	12.4	14.3	34.0	15.0	16.7	16.4	0.0	0.0	25.7
Informació incorrecta	6.9	0.0	0.0	26.5	0.0	13.1	0.0	7.1	0.0	8.9	5.6
A vegades no funcionen	20.2	29.7	23.0	15.2	0.0	22.4	17.8	21.1	0.0	22.0	19.1
Altres	19.5	27.9	33.8	0.0	0.0	15.0	24.4	20.3	0.0	30.8	12.4
P3.- CONEIXEMENT PREVI DE CANAL METRO											
SI	70.2	79.3	75.6	69.2	53.1	69.6	70.8	75.4	38.3	73.7	68.1
No	29.8	20.7	24.4	30.8	46.9	30.4	29.2	24.6	61.7	26.3	31.9
P4.- LLOC ON HO HA VIST											
Base: Coneixen Canal Metro	211	49	85	42	34	104	106	195	16	84	127
Al metro de Barcelona	98.8	100.0	98.5	97.0	100.0	100.0	97.6	98.7	100.0	100.0	98.0
No contesta	1.2	0.0	1.5	3.0	0.0	0.0	2.4	1.3	0.0	0.0	2.0

BASE TOTAL

Col percents

	TOTAL	EDAT				SEXE		MOBILITAT		TRANSP. PUBL	
		7-19	20-30	31-45	Més de de 45	Home	Dona	Obil gada	No oblig.	Captiu	No captiu
TOTAL	300	62	113	61	65	150	150	258	42	114	186
P5. GRAU D'ACORD AMB LA INSTALLACIO DE CANAL METRO A FGC											
Totalment d'acord	23.9	26.5	26.3	22.8	18.2	24.1	23.7	25.2	15.5	23.6	24.0
Bastant d'acord	48.3	45.9	49.4	41.9	54.8	44.8	51.8	47.4	53.8	47.1	49.0
M'es Indiferent	25.1	27.6	18.1	33.5	27.0	27.3	22.9	24.2	30.8	27.1	23.8
Bastant en desacord	1.9	0.0	4.2	1.8	0.0	2.3	1.6	2.3	0.0	1.1	2.5
Totalment en desacord	0.8	0.0	2.1	0.0	0.0	1.6	0.0	0.9	0.0	1.0	0.6
Mitjana	3.93	3.99	3.94	3.86	3.91	3.87	3.98	3.94	3.85	3.91	3.93
STD	0.80	0.74	0.90	0.79	0.67	0.86	0.73	0.82	0.67	0.80	0.80
P6.- MOTIUS ESTA EN DESACORD											
Base: En desacord amb instal.lacio de Canal Metro	8	0	7	1	0	6	2	8	0	2	6
ALGUN MOTIU	100.0	0.0	100.0	100.0	0.0	100.0	100.0	100.0	0.0	100.0	100.0
Llençar els diners	28.5	0.0	32.9	0.0	0.0	40.0	0.0	28.5	0.0	48.1	20.2
No es necessari	15.4	0.0	17.8	0.0	0.0	0.0	53.4	15.4	0.0	51.9	0.0
Em molesta	41.9	0.0	32.9	100.0	0.0	40.0	46.6	41.9	0.0	0.0	59.5
Indiferent	14.2	0.0	16.4	0.0	0.0	20.0	0.0	14.2	0.0	0.0	20.2

BASE TOTAL

Col percents

	TOTAL	EDAT				SEXE		MOBILITAT		TRANSP. PUBL	
		7-19	20-30	31-45	Més de de 45	Home	Dona	Obligada	No oblig.	Captiu	No captiu
TOTAL	300	62	113	61	65	150	150	258	42	114	186
P7.- VALORACIO DE LA INFORMACIO QUE APAREIX A CANAL METRO											
Molt interessant	4.6	4.1	7.2	1.8	3.3	3.7	5.6	4.5	5.0	5.0	4.4
Bastant interessant	56.0	66.9	49.9	56.6	55.6	55.6	56.4	55.5	58.9	60.4	53.3
Ni molt ni poc interessant	30.7	25.3	29.8	30.5	37.4	29.6	31.7	30.7	30.3	27.6	32.5
Poc interessant	6.4	3.7	10.0	7.1	1.9	7.3	5.4	6.9	3.0	5.9	6.6
Gens interessant	2.4	0.0	3.1	4.0	1.8	3.9	0.8	2.3	2.8	1.1	3.1
Mitjana	3.54	3.71	3.48	3.45	3.57	3.48	3.60	3.53	3.60	3.62	3.49
STD	0.78	0.60	0.89	0.82	0.68	0.84	0.72	0.79	0.76	0.72	0.81
P8.- MOTIUS OPINA QUE NO ES INTERESSANT											
Base: Opinan que la informació no es interessant	26	2	15	7	2	17	9	24	2	8	18
ALGUN MOTIU	91.1	100.0	84.2	100.0	100.0	86.1	100.0	90.2	100.0	100.0	87.2
Massa publicitat/no vull veure publicitat	40.3	51.5	38.7	18.7	100.0	33.9	51.7	34.2	100.0	44.0	38.7
Es la mateixa informació que fan a altres llocs	13.1	0.0	8.5	32.5	0.0	13.0	13.3	14.5	0.0	15.7	12.0
No informa/no interessa	25.3	48.5	22.7	32.5	0.0	33.0	11.7	27.9	0.0	13.7	30.4
No li agrada	12.3	0.0	14.3	16.3	0.0	6.1	23.3	13.5	0.0	26.5	6.0
Altres	4.5	0.0	7.9	0.0	0.0	7.0	0.0	4.9	0.0	0.0	6.4
No contesta	8.9	0.0	15.8	0.0	0.0	13.9	0.0	9.8	0.0	0.0	12.8

BASE TOTAL

Col percents

	TOTAL	EDAT				SEXE		MOBILITAT		TRANSP. PUBL	
		7-19	20-30	31-45	Més de de 45	Home	Dona	Obligada	No oblig.	Captiu	No captiu
TOTAL	300	62	113	61	65	150	150	258	42	114	186
p9.- VALORACIO DEL FET DE QUE S'EMETIN ANUNCIS											
Molt interessant	5.3	1.8	5.0	6.0	8.4	4.4	6.2	4.0	12.9	3.9	6.1
Bastant interessant	55.1	70.6	54.4	53.5	43.1	52.7	57.6	55.3	54.2	58.3	53.2
Ni molt ni poc interessant	29.5	22.4	27.6	27.8	41.2	30.4	28.7	29.8	27.8	29.0	29.8
Poc interessant	7.8	5.2	11.0	9.0	3.6	8.8	6.8	8.7	2.4	7.8	7.8
Gens interessant	2.3	0.0	1.9	3.7	3.6	3.8	0.7	2.2	2.8	0.9	3.1
Mitjana	3.53	3.69	3.50	3.49	3.49	3.45	3.62	3.50	3.72	3.57	3.51
STD	0.81	0.60	0.83	0.89	0.85	0.86	0.74	0.80	0.83	0.73	0.85
P10.- MOTIUS ESTA EN DESACORD											
Base: Estan en desacord amb el fet de que s'emetin anuncis	30	3	15	8	5	19	11	28	2	10	20
ALGUN MOTIU	89.1	65.8	93.0	100.0	75.1	88.5	90.3	88.3	100.0	88.9	89.3
No s'hauria de fer publicitat	25.9	0.0	46.2	14.2	0.0	11.5	50.0	27.9	0.0	33.3	22.3
Massa publicitat	11.1	0.0	16.0	13.2	0.0	17.7	0.0	11.9	0.0	0.0	16.5
No l'interessa	18.6	31.7	16.0	29.3	0.0	23.8	9.7	16.4	46.6	10.3	22.6
Prefereix palssatge/parlar ...	7.2	0.0	7.0	0.0	24.9	11.5	0.0	3.6	53.4	10.3	5.7
Prefereix TV/diari	15.2	0.0	8.0	28.2	26.8	17.7	11.1	16.4	0.0	12.7	16.5
Altres	11.1	34.2	0.0	15.1	23.4	6.2	19.4	12.0	0.0	22.2	5.7
No contesta	10.9	34.2	7.0	0.0	24.9	11.5	9.7	11.7	0.0	11.1	10.7

BASE TOTAL

Col percents

	TOTAL	EDAT				SEXE		MOBILITAT		TRANSP. PUBL	
		7-19	20-30	31-45	Més de 45	Home	Dona	Obligada	No oblig.	Captiu	No captiu
TOTAL	300	62	113	61	65	150	150	258	42	114	186
P11.- VALORACIO GLOBAL DEL VIDEO DE CANAL METRO											
Totalment d'acord	8.4	6.1	13.8	2.1	7.1	7.2	9.6	8.9	5.2	10.0	7.4
Bastant d'acord	40.7	44.2	38.3	34.6	47.2	35.1	46.3	38.1	56.5	41.3	40.4
M'es indiferent	29.4	36.3	29.6	27.9	24.0	33.9	25.0	29.4	29.6	31.3	28.3
Bastant en desacord	9.0	11.4	5.9	16.2	5.3	10.8	7.2	10.0	3.0	9.1	8.9
Totalment en desacord	12.5	2.0	12.3	19.2	16.4	13.1	11.8	13.6	5.6	8.3	15.0
Mitjana	3.24	3.41	3.35	2.84	3.23	3.12	3.35	3.19	3.53	3.36	3.16
STD	1.13	0.85	1.17	1.16	1.20	1.12	1.13	1.16	0.88	1.06	1.17
P12.- MOTIU ESTA EN DESACORD AMB EL VIDEO DE CANAL METRO											
Base: Estan en desacord amb el video de Canal Metro	64	8	21	21	14	36	29	61	4	20	45
ALGUN MOTIU	98.2	100.0	100.0	100.0	91.7	96.7	100.0	98.1	100.0	100.0	97.4
Massa publicitat al video	25.1	28.3	17.5	42.8	7.2	28.5	20.9	26.6	0.0	36.4	20.1
Saturacio de publicitat a tot arreu	26.7	30.3	32.4	16.0	32.7	24.8	29.1	26.2	34.8	18.3	30.5
Val mes informacio y menys anuncis	14.2	0.0	11.8	20.0	17.3	15.0	13.2	15.1	0.0	17.4	12.8
No li agrada (global)	14.2	15.1	22.0	10.2	8.3	9.8	19.8	13.2	30.4	11.4	15.4
No li agraden els anuncis	12.2	26.3	10.6	11.0	8.3	15.4	8.2	13.0	0.0	16.6	10.3
Servei public no hauria de fer publicitat	5.7	0.0	5.7	0.0	17.9	3.3	8.8	4.0	34.8	0.0	8.3
No contesta	1.8	0.0	0.0	0.0	8.3	3.3	0.0	1.9	0.0	0.0	2.6

BASE TOTAL

Col percents

	TOTAL	EDAT				SEXE		MOBILITAT		TRANSP. PUBL	
		7-19	20-30	31-45	Més de 45	Home	Dona	Obligada	No oblig.	Captiu	No captiu
TOTAL	300	62	113	61	65	150	150	258	42	114	186
P13.- TIPUS D'INFORMACIO QUE LI AGRADARIA QUE S'EMETES											
ALGUNA INFORMACIO	86.6	89.2	89.0	85.4	80.8	83.9	89.2	87.5	80.6	85.9	87.0
Informacio general	25.9	19.2	24.3	26.2	35.0	27.3	24.6	24.5	34.7	25.3	26.3
Informacio cultural	12.3	3.8	16.1	15.6	10.8	13.5	11.2	12.5	11.4	9.0	14.4
Noticies	33.2	34.8	34.6	40.2	22.7	28.7	37.7	35.1	21.6	27.3	36.8
Musica	4.6	13.4	3.8	1.9	0.0	2.9	6.3	4.9	2.6	6.4	3.5
Esports	10.3	19.6	11.5	1.8	7.3	15.9	4.7	11.2	5.0	13.5	8.3
Agenda d'espectacles	10.0	9.2	8.9	9.9	12.7	9.4	10.6	10.6	6.0	7.2	11.7
Informacio servei FGC	2.7	0.0	4.1	1.9	3.6	3.0	2.4	3.1	0.0	3.2	2.4
Temps	3.5	2.0	3.2	5.4	3.5	2.1	4.8	4.0	0.0	2.1	4.3
Altres	7.5	7.6	7.8	3.6	10.6	7.2	7.9	6.1	16.3	9.0	6.6
No l'interessa	3.9	1.9	4.1	5.8	3.5	5.3	2.4	4.5	0.0	3.2	4.3
No contesta	9.6	8.9	6.9	8.8	15.7	10.8	8.4	8.0	19.4	10.9	8.8
P14.- PREFERENCIA DE FORMAT DEL MONITORS											
Monitors junts	51.9	65.7	50.7	39.9	52.2	49.3	54.6	53.5	42.2	57.3	48.6
Monitors separats	28.6	21.4	33.3	36.9	19.4	30.1	27.1	28.0	32.5	21.6	32.9
M'es indiferent	19.5	12.9	16.0	23.2	28.4	20.7	18.3	18.5	25.4	21.1	18.5
P15A.- MOTIUS PREFEREIX MONITORS JUNTS											
Base: Prefereixen monitors junts	156	41	57	24	34	74	82	138	18	65	91
ALGUN MOTIU	94.9	94.0	98.1	94.8	90.5	97.0	92.9	95.0	93.8	91.2	97.5
Es veu millor	39.9	50.2	39.9	33.1	32.6	42.5	37.6	37.2	61.1	38.5	41.0
Pots veure les dues opcions a l'hora	32.9	15.2	42.5	37.8	34.4	36.8	29.4	33.8	25.6	31.2	34.1
Mes comode	3.2	9.3	0.0	0.0	3.4	1.6	4.6	2.7	7.1	1.9	4.1
Mes estetic	5.3	6.2	4.0	4.5	6.9	4.7	5.8	5.9	0.0	7.2	3.9
Mires lo que mes t'interessa/no confon	2.9	2.5	4.2	0.0	3.0	4.3	1.5	3.2	0.0	1.9	3.5
Altres	13.0	13.7	11.4	19.4	10.2	8.7	16.9	14.6	0.0	12.4	13.4
No contesta	5.1	6.0	1.9	5.2	9.5	3.0	7.1	5.0	6.2	8.8	2.5

BASE TOTAL

Col percents

	TOTAL	EDAT				SEXE		MOBILITAT		TRANSP. PUBL	
		7-19	20-30	31-45	Més de 45	Home	Dona	Obligada	No oblig.	Captiu	No captiu
TOTAL	300	62	113	61	65	150	150	258	42	114	186
P15B.- MOTIUS PREFEREIX MONITORS SEPARATS											
Base: Prefereixen monitors separats	86	13	38	22	13	45	41	72	14	25	61
ALGUN MOTIU	95.0	100.0	94.2	90.6	100.0	92.9	97.3	95.5	92.5	91.4	96.4
Es veu millor	32.8	59.8	38.6	15.3	18.5	33.9	31.7	31.2	41.3	41.1	29.5
Pots veure les dues opcions a l'hora	2.6	0.0	6.0	0.0	0.0	2.6	2.7	1.6	8.1	4.5	1.9
Mes comode	6.8	18.3	6.1	4.9	0.0	4.8	8.9	8.0	0.0	4.7	7.6
Mires lo que mes t'interessa/no confon	45.0	32.5	34.4	55.1	71.5	41.6	48.6	47.0	34.0	45.9	44.6
Aïtres	10.6	7.7	9.1	15.3	10.0	12.6	8.5	10.9	9.2	0.0	14.9
No contesta	5.0	0.0	5.8	9.4	0.0	7.1	2.7	4.5	7.5	8.6	3.6
P15A.- MOTIUS ELS HI ES INDIFERENT											
Base: Indiferents al format del monitor	58	8	18	14	18	31	27	48	11	24	34
ALGUN MOTIU	18.4	28.5	12.6	8.9	26.9	10.8	26.9	22.4	0.0	24.5	14.1
Es veu millor	2.2	15.7	0.0	0.0	0.0	0.0	4.6	2.6	0.0	5.2	0.0
Pots veure les dues opcions a l'hora	2.0	0.0	0.0	0.0	6.3	3.8	0.0	2.4	0.0	0.0	3.4
Mires lo que mes t'interessa/no confon	6.5	0.0	0.0	8.9	13.7	0.0	13.7	7.9	0.0	5.2	7.3
Aïtres	7.8	12.7	12.6	0.0	6.8	7.0	8.6	9.5	0.0	14.0	3.4
No m'interessa	25.4	13.7	25.5	25.1	30.6	28.2	22.3	20.9	45.5	32.2	20.7
M'es igual	43.3	57.8	43.7	50.5	31.0	43.7	42.8	40.8	54.5	33.9	49.8
No contesta	13.0	0.0	18.2	15.5	11.5	17.4	8.0	15.8	0.0	9.4	15.4

BASE TOTAL

Col percents

	TOTAL	EDAT				SEXE		MOBILITAT		TRANSP. PUBL	
		7-19	20-30	31-45	Més de 45	Home	Dona	Obligada	No oblig.	Captiu	No captiu
TOTAL	300	62	113	61	65	150	150	258	42	114	186
P16.- PREFERENCIA D'UBICACIO DELS MONITORS											
Exclusivament a l'andana	26.0	18.9	22.8	26.8	37.8	23.2	28.9	25.6	28.7	21.2	29.0
Exclusivament dins el tren	15.9	13.7	16.4	17.0	16.3	12.5	19.4	16.3	13.8	19.0	14.1
A l'andana i dins el tren	52.0	62.3	53.5	52.3	39.1	55.5	48.5	53.3	44.0	52.6	51.6
M'es indiferent	5.7	5.2	6.4	3.9	6.7	8.1	3.2	4.4	13.4	7.2	4.8
No contesta	0.3	0.0	0.9	0.0	0.0	0.7	0.0	0.4	0.0	0.0	0.5
P17A.- MOTIUS PREFEREIX ANDANA											
Base: Prefereixen andana	78	12	26	16	24	35	43	66	12	24	54
ALGUN MOTIU	95.4	89.2	95.1	93.3	100.0	100.0	91.7	96.4	89.6	100.0	93.3
Molesta	26.9	31.0	18.6	35.1	28.3	28.9	25.4	26.6	28.5	24.4	28.0
Pot veure-ho mes estona	4.3	18.1	0.0	7.7	0.0	2.9	5.4	5.1	0.0	4.2	4.4
Viatge entretingut	8.8	10.0	8.8	0.0	14.1	12.5	5.8	10.4	0.0	19.1	4.2
Menys soroll	4.7	0.0	4.9	7.7	4.8	3.3	5.8	5.6	0.0	0.0	6.8
Es veu millor/li agrada mes	12.2	9.4	4.9	7.2	24.5	13.4	11.2	8.9	30.5	5.2	15.3
No li agrada	13.1	10.0	21.9	7.7	8.9	15.9	10.9	11.8	20.1	13.6	12.9
Prefereix llegir	21.0	0.0	27.7	20.7	24.2	20.1	21.7	22.9	10.4	23.7	19.8
Més informació	1.3	0.0	4.0	0.0	0.0	2.9	0.0	1.5	0.0	0.0	1.9
Altres	4.5	10.8	4.3	7.2	0.0	3.3	5.4	5.3	0.0	9.8	2.2
No contesta	4.6	10.8	4.9	6.7	0.0	0.0	8.3	3.6	10.4	0.0	6.7

BASE TOTAL

Col percents

	TOTAL	EDAT				SEXE		MOBILITAT		TRANSP. PUBL	
		7-19	20-30	31-45	Més de de 45	Home	Dona	Obli gada	No oblig.	Captiu	No captiu
TOTAL	300	62	113	61	65	150	150	258	42	114	186
P17B.- MOTIUS PREFEREIX DINS EL TREN											
Base: Prefereixen dins el tren	48	8	18	10	11	19	29	42	6	22	26
ALGUN MOTIU	92.8	100.0	94.5	88.7	88.1	88.4	95.7	91.8	100.0	88.8	96.1
Molesta	4.9	14.9	0.0	10.6	0.0	0.0	8.1	3.0	18.9	10.9	0.0
Pot veure-ho mes estona	24.6	42.7	12.3	12.2	43.7	11.6	33.0	22.4	40.5	32.7	17.9
Viatge entretingut	43.7	27.5	62.8	22.0	44.4	53.5	37.3	44.1	40.5	33.6	51.9
Es veu millor/li agrada mes	10.1	14.9	12.6	12.2	0.0	12.4	8.7	11.5	0.0	11.6	8.9
Prefereix llegir	2.1	0.0	0.0	9.8	0.0	5.4	0.0	2.4	0.0	0.0	3.9
Més informació	5.3	0.0	0.0	24.3	0.0	0.0	8.7	6.0	0.0	0.0	9.6
Altres	4.8	0.0	6.8	9.8	0.0	5.4	4.3	5.4	0.0	0.0	8.7
No contesta	7.2	0.0	5.5	11.3	11.9	11.6	4.3	8.2	0.0	11.2	3.9
P17C.- MOTIUS PREFEREIX A LA ANDANA I DINS EL TREN											
Base: Prefereixen a la andana i dins el tren	156	39	60	32	25	83	73	137	18	60	96
ALGUN MOTIU	95.2	94.7	98.1	89.6	96.0	92.5	98.3	94.5	100.0	94.7	95.5
Pot veure-ho mes estona	13.0	17.7	7.2	14.3	18.2	9.3	17.3	13.1	11.9	18.9	9.4
Viatge entretingut	60.5	47.1	76.3	50.2	55.9	63.3	57.2	60.7	58.8	53.4	64.8
Es veu millor/li agrada mes	0.7	2.8	0.0	0.0	0.0	0.0	1.5	0.8	0.0	1.8	0.0
Prefereix llegir	0.7	0.0	0.0	0.0	4.3	0.0	1.5	0.0	5.9	1.8	0.0
Més informació	19.6	24.0	9.1	35.9	17.2	18.5	20.7	18.3	28.9	18.8	20.0
Indiferent	2.9	3.0	5.6	0.0	0.0	5.4	0.0	3.3	0.0	3.9	2.3
Altres	2.3	3.3	1.9	0.0	4.3	1.4	3.2	2.6	0.0	0.0	3.7
No contesta	4.8	5.3	1.9	10.4	4.0	7.5	1.7	5.5	0.0	5.3	4.5

BASE TOTAL

Col percents

	TOTAL	EDAT				SEXE		MOBILITAT		TRANSP. PUBL	
		7-19	20-30	31-45	Més de 45	Home	Dona	Obil gada	No oblig.	Captiu	No captiu
TOTAL	300	62	113	61	65	150	150	258	42	114	186
P17D.- MOTIUS ELS HI ES INDIFERENT											
Base: Indiferenta a la ubicació del monitor	17	3	7	2	4	12	5	11	6	8	9
ALGUN MOTIU	86.8	100.0	83.8	53.4	100.0	90.5	77.4	80.3	100.0	100.0	74.7
Molesta	6.8	36.4	0.0	0.0	0.0	9.5	0.0	10.2	0.0	0.0	13.0
Viatge entretingut	6.0	0.0	0.0	0.0	23.3	8.3	0.0	0.0	18.1	0.0	11.4
No li agrada	19.6	0.0	16.2	0.0	50.0	27.4	0.0	19.0	20.7	0.0	37.4
Prefereix llegir	13.3	31.8	0.0	53.4	0.0	8.3	25.8	19.8	0.0	28.0	0.0
Indiferent	26.9	31.8	33.8	0.0	26.7	27.4	25.8	21.1	38.8	42.3	13.0
Altres	14.2	0.0	33.8	0.0	0.0	9.5	25.8	10.2	22.4	29.8	0.0
No contesta	13.2	0.0	16.2	46.6	0.0	9.5	22.6	19.7	0.0	0.0	25.3
P18.- SI S'INSTALLEN A L'ANDANA PREFEREIX ELS MONITORS ...											
Amb so	42.9	55.1	40.9	35.5	41.4	41.3	44.4	43.8	36.9	48.5	39.4
Sense so	48.3	33.9	47.5	60.5	52.1	50.6	46.0	47.7	52.3	37.3	55.0
M'es indiferent	8.8	11.0	11.6	4.0	6.5	8.0	9.6	8.5	10.8	14.2	5.5
P19.- SI S'INSTALLEN DINTRE DEL TREN PREFEREIX ELS MONITORS ...											
Amb so	30.9	44.5	31.8	21.0	25.7	29.8	32.0	31.2	29.1	36.1	27.8
Sense so	62.2	47.9	60.9	73.2	67.8	62.9	61.6	61.7	65.1	54.7	66.8
M'es indiferent	6.9	7.6	7.3	5.8	6.5	7.4	6.4	7.1	5.8	9.2	5.5

BASE TOTAL

Col percents

	TOTAL	EDAT				SEXE		MOBILITAT		TRANSP. PUBL	
		7-19	20-30	31-45	Més de 45	Home	Dona	Obligada	No oblig.	Captiu	No captiu
TOTAL	300	62	113	61	65	150	150	258	42	114	186
P20.- ESTACIO D'ORIGEN DEL VIATGE											
Almeda	1.1	0.0	1.0	1.8	1.6	0.7	1.5	0.8	2.6	1.0	1.1
Avda. Carrilet	1.4	0.0	0.9	1.7	3.1	2.7	0.0	1.6	0.0	0.9	1.6
Avda. Tibidabo	1.3	0.0	1.1	4.1	0.0	0.0	2.5	1.5	0.0	1.1	1.4
Gornal	1.7	1.6	2.8	0.0	1.6	2.7	0.7	2.0	0.0	2.8	1.1
Gracia	0.8	0.0	1.0	2.1	0.0	0.8	0.8	0.9	0.0	1.0	0.7
Hospital General	1.2	1.9	1.1	0.0	1.8	1.6	0.8	1.4	0.0	1.0	1.3
Idelfons Cerdà	0.7	0.0	1.0	1.8	0.0	0.0	1.5	0.9	0.0	1.0	0.6
Les Fonts	0.4	0.0	1.0	0.0	0.0	0.8	0.0	0.5	0.0	1.0	0.0
Les Planes	0.4	0.0	1.0	0.0	0.0	0.8	0.0	0.5	0.0	0.0	0.6
Martorell-Enllac	0.4	1.8	0.0	0.0	0.0	0.0	0.7	0.0	2.6	1.0	0.0
Mira-sol	0.4	0.0	1.0	0.0	0.0	0.8	0.0	0.5	0.0	1.0	0.0
Molí Nou	3.1	5.1	1.9	1.7	4.8	4.1	2.2	2.8	5.0	1.9	3.9
Montserrat-Aeri	0.3	0.0	0.0	0.0	1.6	0.7	0.0	0.0	2.4	0.0	0.5
Olesa de Monts.	0.7	1.6	0.9	0.0	0.0	1.4	0.0	0.8	0.0	0.9	0.5
Palleja	0.7	1.8	0.9	0.0	0.0	0.7	0.7	0.8	0.0	0.0	1.1
Pl. Catalunya	32.2	43.7	27.7	29.7	31.4	33.4	31.0	32.7	28.9	41.9	26.3
Pl. Espanya	26.6	25.7	29.4	28.0	21.2	22.4	30.8	25.5	32.9	27.3	26.1
Provença	0.8	0.0	1.0	0.0	1.9	0.8	0.8	0.9	0.0	0.0	1.3
Reina Elisenda	0.4	0.0	1.0	0.0	0.0	0.8	0.0	0.5	0.0	0.0	0.6
Rubi	3.6	2.0	3.2	4.0	5.4	4.7	2.5	3.7	2.8	3.2	3.8
Sabadell-Estacio	0.4	0.0	0.0	1.9	0.0	0.8	0.0	0.5	0.0	0.0	0.6
Sabadell-Ramblla	1.6	0.0	2.2	1.9	1.8	1.6	1.7	1.9	0.0	0.0	2.6
Sant Boi	2.9	3.4	2.0	5.4	1.6	1.4	4.4	2.9	2.6	3.8	2.3
Sant Cugat	5.2	2.0	3.1	10.0	7.5	5.4	5.0	4.2	11.5	2.2	7.1
Sant Joan	0.4	2.0	0.0	0.0	0.0	0.0	0.8	0.5	0.0	1.1	0.0
Sant Vicenc Horts	1.7	1.6	1.9	1.7	1.7	2.0	1.5	1.6	2.6	2.8	1.1
Sarrià	2.0	2.0	1.1	0.0	5.5	1.6	2.5	1.9	3.0	0.0	3.3
Sta. Col. de Cervello	0.4	1.8	0.0	0.0	0.0	0.0	0.7	0.4	0.0	0.0	0.6
Terrassa-Ramblla	2.8	0.0	4.1	2.1	3.7	3.9	1.7	3.2	0.0	2.1	3.2
Universitat Autòn.	2.0	1.9	4.3	0.0	0.0	2.3	1.7	2.3	0.0	1.0	2.6
Valldoreix	1.6	0.0	1.1	2.1	3.7	0.8	2.5	1.4	3.0	0.0	2.7
Valldrera Superior	0.4	0.0	1.0	0.0	0.0	0.8	0.0	0.5	0.0	0.0	0.6

BASE TOTAL

Col percents

	TOTAL	EDAT				SEXE		MOBILITAT		TRANSP. PUBL	
		7-19	20-30	31-45	Més de de 45	Home	Dona	Obligada	No oblig.	Captiu	No captiu
TOTAL	300	62	113	61	65	150	150	258	42	114	186
P21.- ESTACIO DE DESTI DEL VIATGE											
Abdera	0.3	0.0	0.0	0.0	1.6	0.7	0.0	0.4	0.0	0.9	0.0
Almeda	2.5	1.8	4.7	1.8	0.0	2.0	2.9	2.5	2.6	3.8	1.7
Avda. Carrilet	3.5	5.3	2.9	0.0	6.3	3.4	3.7	2.5	9.9	1.9	4.5
Can Ros	0.4	1.8	0.0	0.0	0.0	0.0	0.7	0.4	0.0	1.0	0.0
Cornella-Riera	3.1	5.1	1.8	5.0	1.7	4.7	1.5	2.8	5.0	2.8	3.3
Gornal	1.8	1.6	2.0	1.8	1.6	1.4	2.2	1.7	2.4	0.9	2.3
Gracia	2.9	2.0	2.2	6.1	1.9	0.8	5.0	2.9	3.0	2.2	3.3
Hospital General	0.8	0.0	1.0	2.1	0.0	0.8	0.8	0.5	3.0	0.0	1.3
Idelfons Cerdà	1.4	1.6	0.9	1.8	1.6	2.0	0.7	1.6	0.0	1.8	1.1
Igualada	0.4	0.0	1.0	0.0	0.0	0.0	0.7	0.4	0.0	1.0	0.0
La Bonanova	2.0	1.9	1.0	0.0	5.8	1.6	2.5	1.9	3.0	3.3	1.3
Les Fonts	0.8	0.0	0.0	2.1	1.9	0.0	1.7	1.0	0.0	1.1	0.7
Les Planes	0.4	0.0	0.0	0.0	1.9	0.0	0.8	0.0	3.0	0.0	0.7
Les Tres Torres	1.6	0.0	2.2	2.1	1.9	0.8	2.5	1.9	0.0	2.1	1.4
Magoria-La Camp.	1.0	0.0	1.9	0.0	1.6	1.4	0.7	1.2	0.0	0.0	1.7
Manresa-Alta	0.7	0.0	0.9	1.8	0.0	0.7	0.7	0.8	0.0	0.0	1.1
Manresa-Viladordis	0.7	1.8	1.0	0.0	0.0	0.0	1.5	0.9	0.0	1.9	0.0
Martorell-Vila	0.4	0.0	0.0	1.8	0.0	0.0	0.7	0.4	0.0	0.0	0.6
Masquefa	0.3	1.6	0.0	0.0	0.0	0.7	0.0	0.4	0.0	0.9	0.0
Mira-sol	0.4	0.0	0.0	1.9	0.0	0.8	0.0	0.5	0.0	0.0	0.6
Molí Nou	1.8	0.0	2.9	0.0	3.3	0.7	2.9	1.7	2.6	3.9	0.5
Monistrol de Monts.	0.3	0.0	0.0	1.7	0.0	0.7	0.0	0.4	0.0	0.9	0.0
Montserrat-Aeri	0.3	0.0	0.0	0.0	1.6	0.7	0.0	0.0	2.4	0.0	0.5
Muntaner	1.6	2.0	2.2	1.9	0.0	1.6	1.7	1.9	0.0	1.1	1.9
Olesa de Monts.	1.8	0.0	1.0	3.6	3.4	0.0	3.7	0.9	7.9	2.9	1.2
Palleja	1.0	3.4	0.9	0.0	0.0	1.4	0.7	1.2	0.0	1.0	1.1
Peu del Funicular	0.4	0.0	0.0	0.0	1.8	0.8	0.0	0.0	2.8	1.0	0.0
Piera	1.4	0.0	1.9	0.0	3.1	2.0	0.7	1.2	2.4	0.0	2.2
Pi. Catalunya	9.2	1.9	9.6	14.0	10.9	11.6	6.7	8.8	11.5	3.3	12.8
Pi. Espanya	8.7	13.5	7.4	8.8	6.4	10.2	7.3	9.7	2.6	11.2	7.3
Pi. Molina	0.4	0.0	1.1	0.0	0.0	0.0	0.8	0.5	0.0	0.0	0.7
Provença	4.0	3.9	6.5	2.1	1.8	3.9	4.2	4.7	0.0	3.2	4.6
Reina Elisenda	3.3	9.9	1.1	4.0	0.0	2.3	4.2	3.8	0.0	5.4	2.0
Rubi	4.4	2.0	3.2	7.8	5.4	6.2	2.5	4.1	5.8	4.3	4.4
Sabadell-Rambla	0.8	2.0	1.0	0.0	0.0	0.8	0.8	0.9	0.0	0.0	1.3
St Andreu de Barca	0.7	0.0	2.0	0.0	0.0	0.0	1.5	0.9	0.0	1.0	0.6
Sant Boi	4.6	5.1	5.7	5.2	1.7	4.1	5.1	4.5	5.0	1.8	6.3
Sant Cugat	7.1	3.9	6.3	3.8	14.5	11.6	2.5	7.3	5.6	10.5	5.0
Sant Joan	2.0	4.1	2.1	2.1	0.0	1.6	2.5	2.4	0.0	2.1	2.0
Sant Josep	1.8	1.8	0.0	7.0	0.0	1.4	2.2	1.6	2.6	1.0	2.3

BASE TOTAL

Col percents

	TOTAL	EDAT				SEXE		MOBILITAT		TRANSP. PUBL	
		7-19	20-30	31-45	Més de de 45	Home	Dona	Obligada	No oblig.	Captiu	No captiu
TOTAL	300	62	113	61	65	150	150	258	42	114	186
Sant Quirze	3.2	1.9	4.3	1.9	3.7	3.9	2.5	2.8	5.6	1.1	4.5
Sant Vicenc Horts	2.2	0.0	2.9	1.8	3.4	0.7	3.7	1.7	5.2	2.8	1.8
Sarria	0.8	0.0	0.0	0.0	3.6	1.6	0.0	0.9	0.0	0.0	1.3
Terrassa-Ramblla	3.6	6.1	3.1	4.0	1.9	3.1	4.2	3.8	3.0	4.3	3.2
Universitat Autòn.	5.6	9.9	8.5	0.0	1.8	6.2	5.0	6.0	3.0	7.4	4.5
Valdoreix	2.5	4.1	1.0	2.1	3.7	1.6	3.4	2.9	0.0	4.3	1.3
Vilanova del Camí	0.4	0.0	1.0	0.0	0.0	0.0	0.7	0.4	0.0	0.0	0.6

BASE TOTAL

Col percents

	TOTAL	EDAT				SEXE		MOBILITAT		TRANSP. PUBL	
		7-19	20-30	31-45	Més de de 45	Home	Dona	Obil gada	No oblig.	Captiu	No captiu
TOTAL	300	62	113	61	65	150	150	258	42	114	186
P29.- ESTACIO D'ENTREVISTA DEL VIATGE											
Almeda	0.7	0.0	1.0	0.0	1.6	0.7	0.7	0.8	0.0	0.0	1.1
Avda. Carrilet	2.8	1.6	1.9	3.6	4.8	2.7	2.9	2.9	2.6	2.8	2.8
Avda. Tibidabo	0.8	0.0	1.1	2.1	0.0	0.0	1.7	1.0	0.0	0.0	1.4
Cornella-Riera	0.7	0.0	0.0	1.8	1.6	0.7	0.7	0.8	0.0	1.0	0.5
Gornal	3.1	6.8	2.8	0.0	3.1	4.1	2.2	3.6	0.0	4.6	2.2
Gracia	0.8	2.0	0.0	2.1	0.0	0.0	1.7	1.0	0.0	1.1	0.7
Idelfons Cerda	0.4	0.0	1.0	0.0	0.0	0.0	0.7	0.4	0.0	1.0	0.0
La Floresta	1.2	0.0	1.1	1.9	1.8	1.6	0.8	1.4	0.0	0.0	1.9
Les Planes	4.0	0.0	7.5	0.0	5.7	3.9	4.2	4.2	3.0	2.0	5.3
Magoria-La Camp.	1.4	0.0	1.9	1.8	1.7	0.7	2.2	1.3	2.4	1.0	1.7
Mira-sol	0.4	0.0	0.0	0.0	1.8	0.8	0.0	0.5	0.0	0.0	0.6
Molí Nou	4.2	5.1	4.7	3.4	3.3	5.4	2.9	3.6	7.7	3.7	4.5
Muntaner	0.8	0.0	1.0	0.0	1.9	0.8	0.8	0.5	3.0	0.0	1.3
Peu del Funicular	0.4	0.0	1.0	0.0	0.0	0.8	0.0	0.5	0.0	1.0	0.0
Pl. Catalunya	31.4	41.6	27.7	27.9	31.4	31.8	31.0	32.3	25.9	39.8	26.3
Pl. Espanya	24.4	23.9	26.5	26.2	19.5	21.7	27.1	23.0	32.9	25.4	23.8
Provenca	0.4	1.9	0.0	0.0	0.0	0.8	0.0	0.5	0.0	1.0	0.0
Rubi	2.0	2.0	1.0	2.1	3.6	2.3	1.7	1.9	2.8	2.1	1.9
Sabadell-Rambla	1.2	0.0	2.2	1.9	0.0	0.8	1.7	1.4	0.0	0.0	2.0
St Andreu de Barca	0.7	1.8	0.9	0.0	0.0	0.7	0.7	0.4	2.6	1.0	0.5
Sant Boi	2.5	3.4	2.0	3.6	1.6	1.4	3.7	2.5	2.6	1.0	3.5
Sant Cugat	6.4	4.1	3.2	12.0	9.1	7.0	5.9	5.6	11.5	4.3	7.7
Sant Joan	0.4	2.0	0.0	0.0	0.0	0.0	0.8	0.5	0.0	1.1	0.0
Sant Josep	0.7	1.8	0.0	1.7	0.0	0.7	0.7	0.8	0.0	1.9	0.0
Sarria	3.6	1.9	4.2	3.8	3.7	5.4	1.7	3.6	3.0	2.0	4.5
Terrassa-Rambla	2.8	0.0	4.1	2.1	3.7	3.9	1.7	3.2	0.0	2.1	3.2
Valldoreix	1.2	0.0	2.1	2.1	0.0	1.6	0.8	1.4	0.0	0.0	1.9

BASE TOTAL

Col percents

	TOTAL	EDAT				SEXE		MOBILITAT		TRANSP. PUBL	
		7-19	20-30	31-45	Més de 45	Home	Dona	Obli gada	No oblig.	Captiu	No captiu
TOTAL	300	62	113	61	65	150	150	258	42	114	186
P22.- N° VIATGES A LA SETMANA SIMILARS A AQUEST											
Menys de 10 viatges/setmana	39.4	35.1	37.0	38.0	49.0	41.2	37.6	31.7	86.7	36.8	41.0
10 viatges/setmana	44.0	46.2	44.9	47.3	37.0	38.8	49.1	49.8	8.2	47.9	41.5
Més de 10 viatges setmana	16.3	18.7	18.1	14.7	12.4	19.3	13.3	18.5	2.6	15.3	16.9
No contesta	0.3	0.0	0.0	0.0	1.6	0.7	0.0	0.0	2.4	0.0	0.5
Mitjana	8.51	8.98	8.83	8.82	7.17	8.32	8.69	9.33	3.31	8.59	8.46
STD	4.84	4.56	5.22	4.73	4.38	4.86	4.84	4.54	3.23	4.40	5.11
P23.- ANTIGUITAT COM A USUARI DE LA LINEA											
Menys d'un any	27.2	48.7	31.5	19.1	6.9	22.9	31.5	28.1	21.9	36.5	21.5
Menys de 2 anys	14.2	22.4	14.8	18.1	1.9	12.9	15.6	15.7	5.2	12.1	15.5
Menys de 3 anys	8.4	13.1	13.1	3.7	0.0	8.1	8.6	9.3	2.6	10.1	7.3
3 anys o mes	49.4	15.8	40.7	57.1	89.6	55.4	43.5	46.9	64.9	41.2	54.4
P24.- MOTIU DEL VIATGE											
Treball/estudis	86.0	90.9	93.1	90.4	64.9	88.4	83.7	100.0	0.0	87.0	85.4
Altres	14.0	9.1	6.9	9.6	35.1	11.6	16.3	0.0	100.0	13.0	14.6

BASE TOTAL

Col percents

	TOTAL	EDAT				SEXE		MOBILITAT		TRANSP. PUBL	
		7-19	20-30	31-45	Més de 45	Home	Dona	Obligada	No oblig.	Captiu	No captiu
TOTAL	300	62	113	61	65	150	150	258	42	114	186
P25.- PROPRIETAT DEL VEHICLE											
Si, cotxe	41.4	12.9	36.4	59.0	60.8	53.1	29.7	40.1	49.2	0.0	66.7
Si, moto	9.1	7.1	8.2	18.9	3.4	11.1	7.1	9.7	5.4	0.0	14.6
Ni cotxe ni moto	52.2	81.6	55.4	31.8	37.6	41.1	63.2	52.8	48.4	100.0	23.0
No contesta	0.4	0.0	0.0	1.8	0.0	0.0	0.7	0.4	0.0	0.0	0.6
P26.- DISPONIBILITAT DEL VEHICLE											
Base: No tenen ni cotxe ni moto	157	51	62	19	24	62	95	136	20	114	43
Si, cotxe	25.8	15.6	37.9	28.5	14.2	26.6	25.3	25.6	27.4	0.0	94.6
Si, moto	2.2	4.6	1.9	0.0	0.0	5.7	0.0	2.6	0.0	0.0	8.2
Ni cotxe ni moto	72.7	79.8	62.1	71.5	85.8	69.6	74.7	72.7	72.6	100.0	0.0
EDAD											
Fins 19 anys	20.6	100.0	0.0	0.0	0.0	15.8	25.4	21.8	13.4	35.4	11.6
De 20 a 30 anys	37.5	0.0	100.0	0.0	0.0	39.3	35.8	40.6	18.5	34.1	39.7
De 31 a 45 anys	20.2	0.0	0.0	100.0	0.0	17.7	22.8	21.3	13.8	12.1	25.2
Mes de 45 anys	21.6	0.0	0.0	0.0	100.0	27.3	15.9	16.3	54.2	18.4	23.6
Mitjana	31.9	17.4	24.0	37.2	54.3	33.9	29.9	29.8	44.8	28.6	33.8
STD	14.28	1.96	3.06	4.26	8.16	15.04	13.23	12.00	19.64	14.35	13.90
SEXE											
Home	50.0	38.3	52.3	43.6	63.1	100.0	0.0	51.4	41.6	37.7	57.5
Dona	50.0	61.7	47.7	56.4	36.9	0.0	100.0	48.6	58.4	62.3	42.5
REALITZACIO DEL PRIMER VIATGE											
Abans de les 09:00h.	52.6	56.5	51.7	52.1	51.0	48.4	56.9	57.4	23.5	59.0	48.7
Despres de les 09:00h.	47.4	43.5	48.3	47.9	49.0	51.6	43.1	42.6	76.5	41.0	51.3

BASE TOTAL

Col percents

	TOTAL	HORA PUNTA		FRECUENCIA VIATGES			ANTIGUITAT		CONEIX CM		LINIA	
		SI	No	Menys 10 v/s	10 v/s	Més 10 v/s	Menys 2 anys	Més 2 anys	SI	No	Barna- Valles	Llobr. -Anola
TOTAL	300	158	142	118	132	49	124	173	211	89	175	125
P1.- PROBLEMES AMB LA INFORMACIO FACILITADA ALS PANELS D'HORARIS												
SI	9.9	13.0	6.4	7.5	10.5	14.2	9.3	10.5	11.2	6.7	10.3	9.3
No	90.1	87.0	93.6	92.5	89.5	85.8	90.7	89.5	88.8	93.3	89.7	90.7
P2.- TIPUS DE PROBLEMA												
Base: Han tingut problemes	30	21	9	9	14	7	12	18	24	6	18	12
ALGUN PROBLEMA	100.0	100.0	100.0	100.0	100.0	100.0	100.0	100.0	100.0	100.0	100.0	100.0
La informació no es clara/no s'enten	22.7	11.5	48.0	35.2	17.0	18.1	18.4	25.5	23.2	20.9	14.0	36.2
Informació amb retard	15.0	16.0	12.7	13.1	7.9	31.5	19.7	12.0	13.8	19.4	12.9	18.1
No es veu bé	15.8	16.7	13.8	12.4	9.1	33.6	9.5	19.7	14.9	19.4	19.9	9.4
Informació incorrecta	6.9	9.9	0.0	0.0	14.7	0.0	0.0	11.2	8.6	0.0	0.0	17.4
A vegades no funcionen	20.2	17.9	25.5	26.2	18.1	16.8	21.8	19.2	20.1	20.9	33.3	0.0
Altres	19.5	28.1	0.0	13.1	33.3	0.0	30.6	12.4	19.5	19.4	19.9	18.8
P3.- CONEIXEMENT PREVI DE CANAL METRO												
SI	70.2	75.4	64.5	63.6	76.1	71.7	74.9	67.1	100.0	0.0	68.3	72.9
No	29.8	24.6	35.5	36.4	23.9	28.3	25.1	32.9	0.0	100.0	31.7	27.1
P4.- LLOC ON HO HA VIST												
Base: Coneixen Canal Metro	211	119	92	75	100	35	93	116	211	0	120	91
Al metro de Barcelona	98.8	98.9	98.6	98.3	98.7	100.0	98.6	98.9	98.8	0.0	97.9	100.0
No contesta	1.2	1.1	1.4	1.7	1.3	0.0	1.4	1.1	1.2	0.0	2.1	0.0

BASE TOTAL

Col percents

	TOTAL	HORA PUNTA		FRECUENCIA VIATGES			ANTIGUITAT		CONEIX CM		LINIA	
		SI	No	Menys 10 v/s	10 v/s	Més 10 v/s	Menys 2 anys	Més 2 anys	SI	No	Barna- Valles	Llobr. -Anola
TOTAL	300	158	142	118	132	49	124	173	211	89	175	125
P5. GRAU D'ACORD AMB LA INSTALLACIO DE CANAL METRO A FGC												
Totalment d'acord	23.9	23.3	24.5	16.8	27.3	32.2	27.4	21.6	25.1	20.9	22.8	25.3
Bastant d'acord	48.3	49.6	46.9	51.9	47.8	39.9	46.8	49.4	46.5	52.5	47.0	50.2
M'es indiferent	25.1	25.7	24.4	28.2	22.3	25.5	21.9	27.0	25.0	25.3	26.1	23.6
Bastant en desacord	1.9	1.4	2.5	3.0	1.7	0.0	2.9	1.3	2.2	1.3	2.7	0.9
Totalment en desacord	0.8	0.0	1.6	0.0	0.9	2.4	0.9	0.7	1.1	0.0	1.3	0.0
Mitjana	3.93	3.95	3.90	3.82	3.99	3.99	3.97	3.90	3.92	3.93	3.87	4.00
STD	0.80	0.74	0.86	0.74	0.81	0.90	0.84	0.77	0.83	0.72	0.84	0.73
P6.- MOTIUS ESTA EN DESACORD												
Base: En desacord amb instal.lacio de Canal Metro	8	2	6	4	3	1	5	3	7	1	7	1
ALGUN MOTIU	100.0	100.0	100.0	100.0	100.0	100.0	100.0	100.0	100.0	100.0	100.0	100.0
Llençar els diners	28.5	0.0	39.4	0.0	34.0	100.0	24.5	34.0	33.2	0.0	32.9	0.0
No es necessari	15.4	0.0	21.3	35.1	0.0	0.0	26.5	0.0	17.9	0.0	17.8	0.0
Em molesta	41.9	48.5	39.4	32.5	66.0	0.0	49.0	32.0	48.9	0.0	32.9	100.0
Indiferent	14.2	51.5	0.0	32.5	0.0	0.0	0.0	34.0	0.0	100.0	16.4	0.0

BASE TOTAL

Col percents

	TOTAL	HORA PUNTA		FRECUENCIA VIATGES			ANTIGUITAT		CONEIX CM		LINIA	
		SI	No	Menys 10 v/s	10 v/s	Més 10 v/s	Menys 2 anys	Més 2 anys	SI	No	Barna- Valles	Llobr. -Anola
TOTAL	300	158	142	118	132	49	124	173	211	89	175	125
P7.- VALORACIO DE LA INFORMACIO QUE APAREIX A CANAL METRO												
Molt interessant	4.6	5.7	3.4	4.6	5.5	2.4	5.6	4.0	4.9	3.9	4.9	4.3
Bastant interessant	56.0	56.3	55.7	56.2	56.7	52.8	56.9	55.5	56.8	54.1	52.4	61.0
Ni molt ni poc interessant	30.7	30.8	30.5	27.6	31.7	35.9	26.5	33.3	29.1	34.2	33.2	27.1
Poc interessant	6.4	6.4	6.3	7.7	4.3	9.0	7.3	5.8	7.5	3.8	5.5	7.6
Gens interessant	2.4	0.8	4.1	3.9	1.8	0.0	3.7	1.4	1.7	3.9	4.0	0.0
Mitjana	3.54	3.60	3.48	3.50	3.60	3.49	3.53	3.55	3.56	3.50	3.49	3.62
STD	0.78	0.73	0.83	0.86	0.74	0.70	0.86	0.73	0.77	0.80	0.84	0.69
P8.- MOTIUS OPINA QUE NO ES INTERESSANT												
Base: Opinan que la informacio no es interessant	26	11	15	14	8	4	14	12	19	7	17	9
ALGUN MOTIU	91.1	100.0	84.3	91.5	85.5	100.0	83.0	100.0	87.9	100.0	86.0	100.0
Massa publicitat/no vull veure publicitat	40.3	42.7	38.5	33.6	45.7	51.7	34.1	47.2	36.8	50.1	50.6	22.3
Es la mateixa informacio que fan a altres llocs	13.1	9.0	16.3	17.7	0.0	23.2	9.2	17.6	17.8	0.0	14.5	10.7
No informa/no interessa	25.3	28.9	22.6	32.9	26.3	0.0	32.4	17.6	22.3	33.9	21.0	33.0
No li agrada	12.3	19.4	6.9	7.4	13.6	25.1	7.4	17.7	11.0	16.0	0.0	33.9
Altres	4.5	10.3	0.0	8.5	0.0	0.0	0.0	9.4	6.0	0.0	7.0	0.0
No contesta	8.9	0.0	15.7	8.5	14.5	0.0	17.0	0.0	12.1	0.0	14.0	0.0

BASE TOTAL

Col percents

	TOTAL	HORA PUNTA		FREQUENCIA VIATGES			ANTIGUITAT		CONEIX CM		LINIA	
		SI	No	Menys 10 v/s	10 v/s	Més 10 v/s	Menys 2 anys	Més 2 anys	SI	No	Barna- Valles	Llobr. -Anota
TOTAL	300	158	142	118	132	49	124	173	211	89	175	125
p9.- VALORACIO DEL FET DE QUE S'EMETIN ANUNCIS												
Molt interessant	5.3	4.2	6.5	9.5	2.7	2.1	4.5	5.9	3.6	9.2	4.2	6.8
Bastant interessant	55.1	56.6	53.5	48.0	59.9	58.3	57.7	52.7	58.3	47.7	54.0	56.7
Ni molt ni poc interessant	29.5	32.2	26.5	28.2	30.6	30.6	26.9	31.8	29.6	29.3	33.1	24.5
Poc interessant	7.8	6.3	9.5	10.4	6.0	6.6	8.2	7.7	7.5	8.6	6.1	10.2
Gens interessant	2.3	0.7	4.0	3.8	0.8	2.4	2.7	2.0	1.0	5.2	2.7	1.7
Mitjana	3.53	3.57	3.49	3.49	3.58	3.51	3.53	3.53	3.56	3.47	3.51	3.57
STD	0.81	0.71	0.90	0.94	0.69	0.76	0.82	0.80	0.73	0.96	0.79	0.83
P10.- MOTIUS ESTA EN DESACORD												
Base: Estan en desacord amb el fet de que s'emetin anuncis	30	11	19	17	9	4	14	17	18	12	15	15
ALGUN MOTIU	89.1	90.0	88.6	94.0	87.8	73.4	84.3	93.0	88.2	90.5	92.4	85.8
No s'hauria de fer publicitat	25.9	41.3	17.1	13.0	38.4	50.2	26.1	25.8	19.3	35.5	15.8	36.3
Massa publicitat	11.1	30.3	0.0	13.8	0.0	23.2	0.0	20.0	18.7	0.0	15.2	6.8
No l'interessa	18.6	9.2	23.9	26.4	12.9	0.0	34.0	6.1	12.6	27.2	22.8	14.2
Prefereix palssatge/parlar ...	7.2	0.0	11.4	13.0	0.0	0.0	7.5	7.0	5.7	9.5	7.6	6.8
Prefereix TV/diari	15.2	9.2	18.7	21.3	11.3	0.0	8.6	20.6	25.7	0.0	23.4	6.8
Altres	11.1	0.0	17.5	6.5	25.2	0.0	8.1	13.5	6.1	18.4	7.6	14.8
No contesta	10.9	10.0	11.4	6.0	12.2	26.6	15.7	7.0	11.8	9.5	7.6	14.2

BASE TOTAL

Col percents

	TOTAL	HORA PUNTA		FRECUENCIA VIATGES			ANTIGUITAT		CONEIX CM		LINIA	
		SI	No	Menys 10 v/s	10 v/s	Més 10 v/s	Menys 2 anys	Més 2 anys	SI	No	Barna- Valles	Llobr. -Anola
TOTAL	300	158	142	118	132	49	124	173	211	89	175	125
P11.- VALORACIO GLOBAL DEL VIDEO DE CANAL METRO												
Totalment d'acord	8.4	9.4	7.3	6.5	9.8	9.3	11.1	6.5	7.5	10.6	8.4	8.4
Bastant d'acord	40.7	39.7	41.8	43.2	39.1	37.6	43.2	38.9	40.2	41.9	38.1	44.3
M'es indiferent	29.4	28.3	30.7	30.9	34.2	13.7	29.3	29.9	30.6	26.7	28.7	30.4
Bastant en desacord	9.0	9.4	8.5	8.3	7.1	16.0	9.0	8.4	10.1	6.4	8.3	10.0
Totalment en desacord	12.5	13.2	11.6	11.0	9.8	23.4	7.4	16.3	11.6	14.4	16.4	7.0
Mitjana	3.24	3.23	3.25	3.26	3.32	2.93	3.42	3.11	3.22	3.28	3.14	3.37
STD	1.13	1.16	1.10	1.08	1.07	1.37	1.05	1.18	1.11	1.19	1.20	1.01
P12.- MOTIUS ESTA EN DESACORD AMB EL VIDEO DE CANAL METRO												
Base: Estan en desacord amb el video de Canal Metro	64	36	29	23	22	19	20	43	46	19	43	21
ALGUN MOTIU	98.2	96.7	100.0	100.0	94.8	100.0	100.0	97.3	97.5	100.0	97.3	100.0
Massa publicitat al video	25.1	16.2	36.2	29.6	31.7	12.1	28.4	24.2	27.6	18.8	27.6	20.0
Saturacio de publicitat a tot arreu	26.7	25.8	27.8	25.0	26.4	29.1	28.5	23.7	30.0	18.5	25.1	30.0
Val mes informacio y menys anuncis	14.2	19.2	7.9	15.0	10.9	17.1	5.0	19.0	12.3	19.0	14.1	14.4
No li agrada (global)	14.2	12.7	16.0	15.4	9.9	17.8	22.7	10.6	10.1	24.4	11.0	20.8
No li agraden els anuncis	12.2	16.0	7.6	4.4	10.2	23.9	15.4	11.1	12.1	12.5	11.0	14.8
Servei public no hauria de fer publicitat	5.7	6.8	4.4	10.6	5.7	0.0	0.0	8.6	5.3	6.8	8.5	0.0
No contesta	1.8	3.3	0.0	0.0	5.2	0.0	0.0	2.7	2.5	0.0	2.7	0.0

BASE TOTAL

Col percents

	TOTAL	HORA PUNTA		FRECUENCIA VIATGES			ANTIGUITAT		CONEIX CM		LINIA	
		SI	No	Menys 10 v/s	10 v/s	Més 10 v/s	Menys 2 anys	Més 2 anys	SI	No	Barna- Valles	Llobr. -Anola
TOTAL	300	158	142	118	132	49	124	173	211	89	175	125
P13.- TIPUS D'INFORMACIO QUE LI AGRADARIA QUE S'EMETES												
ALGUNA INFORMCIO	86.6	88.8	84.1	86.5	89.0	79.7	91.9	82.6	89.9	78.7	88.4	84.0
Informacio general	25.9	23.0	29.2	29.8	24.5	21.0	22.2	29.0	25.6	26.8	27.6	23.6
Informacio cultural	12.3	12.4	12.3	11.0	13.9	11.7	10.8	12.9	12.5	12.0	15.1	8.5
Noticies	33.2	35.9	30.2	32.2	34.3	33.4	33.9	32.4	36.8	24.7	32.6	34.1
Musica	4.6	6.0	3.1	5.8	2.4	7.5	5.7	3.8	5.5	2.5	4.2	5.1
Esports	10.3	12.9	7.4	8.3	11.1	13.3	6.8	5.8	12.0	6.4	8.8	12.4
Agenda d'espectacles	10.0	11.9	7.9	7.7	13.2	7.0	11.0	9.4	11.9	5.5	11.2	8.3
Informacio servei FGC	2.7	2.2	3.2	1.0	2.8	6.7	0.9	4.0	2.8	2.6	3.4	1.7
Temps	3.5	4.3	2.5	2.0	6.1	0.0	6.4	1.5	3.8	2.7	3.5	3.4
Altres	7.5	8.6	6.3	3.9	10.3	6.9	9.2	5.8	5.8	11.5	6.3	9.3
No l'interessa	3.9	3.6	4.2	3.0	3.5	7.0	1.9	5.4	4.5	2.4	5.4	1.7
No contesta	9.6	7.6	11.7	10.5	7.5	13.3	6.2	12.1	5.6	18.9	6.1	14.4
P14.- PREFERENCIA DE FORMAT DEL MONITORS												
Monitors junts	51.9	58.6	44.5	49.9	55.1	47.2	50.9	52.7	56.3	41.6	53.3	50.0
Monitors separats	28.6	26.3	31.1	29.0	26.2	34.6	29.8	28.1	26.8	32.8	25.4	33.1
M'es indiferent	19.5	15.1	24.4	21.2	18.6	18.2	19.3	19.2	16.9	25.6	21.4	16.9
P15A.- MOTIUS PREFEREIX MONITORS JUNTS												
Base: Preferelxen monitors junts	156	93	63	59	73	23	63	91	119	37	93	63
ALGUN MOTIU	94.9	95.0	94.7	96.4	91.9	100.0	98.2	92.5	98.1	84.6	96.1	93.1
Es veu millor	39.9	42.0	36.9	41.6	32.7	55.9	42.7	37.3	41.7	34.3	35.1	47.1
Pots veure les dues opcions a l'hora	32.9	34.4	30.8	37.2	35.6	14.9	29.5	35.6	34.4	28.2	41.3	20.4
Mes comode	3.2	2.6	4.0	2.1	3.3	5.4	6.0	1.3	3.2	3.1	5.3	0.0
Mes estetic	5.3	5.1	5.6	6.1	4.7	5.0	5.7	5.0	4.9	6.5	6.4	3.5
Mires lo que mes t'interessa/no confon	2.9	2.5	3.5	1.7	4.7	0.0	7.0	0.0	2.7	3.4	2.6	3.3
Altres	13.0	12.3	14.0	9.6	10.9	28.9	10.9	14.6	14.2	9.0	7.9	20.6
No contesta	5.1	5.0	5.3	3.6	8.1	0.0	1.8	7.5	1.9	15.4	3.9	6.9

BASE TOTAL

Col percents

	TOTAL	HORA PUNTA		FRECUENCIA VIATGES			ANTIGUITAT		CONEIX CM		LINIA	
		SI	No	Menys 10 v/s	10 v/s	Més 10 v/s	Menys 2 anys	Més 2 anys	SI	No	Barna- Valles	Llobr. -Anoia
TOTAL	300	158	142	118	132	49	124	173	211	89	175	125
P15B.- MOTIUS PREFEREIX MONITORS SEPARATS												
Base: Prefereixen monitors separats	86	42	44	34	35	17	37	49	56	29	44	41
ALGUN MOTIU	95.0	94.9	95.1	97.0	93.9	93.1	91.1	97.9	94.2	96.5	97.4	92.4
Es veu millor	32.8	33.0	32.7	40.2	35.5	12.5	39.8	27.5	30.4	37.6	32.5	33.1
Pots veure les dues opcions a l'hora	2.6	0.0	5.1	6.6	0.0	0.0	0.0	4.6	4.0	0.0	2.6	2.7
Mes comode	6.8	5.1	8.3	7.3	6.5	6.0	12.7	2.3	8.0	4.3	8.3	5.1
Mires lo que mes t'interessa/no confon	45.0	48.6	41.5	29.9	48.7	67.7	30.2	56.1	50.3	34.7	46.1	43.8
Altres	10.6	8.3	12.9	16.6	6.5	6.9	15.0	7.4	5.8	20.0	13.3	7.8
No contesta	5.0	5.1	4.9	3.0	6.1	6.9	8.9	2.1	5.8	3.5	2.6	7.6
P15A.- MOTIUS ELS HI ES INDIFERENT												
Base: Indiferents al format del monitor	58	24	35	25	25	9	24	33	36	23	37	21
ALGUN MOTIU	18.4	21.1	16.5	13.8	25.2	12.4	19.9	17.9	30.2	0.0	23.0	10.0
Es veu millor	2.2	5.3	0.0	0.0	5.1	0.0	5.2	0.0	3.5	0.0	3.4	0.0
Pots veure les dues opcions a l'hora	2.0	0.0	3.4	0.0	4.7	0.0	0.0	3.5	3.3	0.0	3.1	0.0
Mires lo que mes t'interessa/no confon	6.5	10.5	3.6	5.0	10.2	0.0	5.2	7.6	10.6	0.0	10.1	0.0
Altres	7.8	5.3	9.5	8.7	5.1	12.4	9.4	6.8	12.7	0.0	6.5	10.0
No m'interessa	25.4	23.7	26.6	31.6	19.4	24.5	23.1	24.2	23.3	28.6	25.9	24.5
M'es igual	43.3	37.8	47.1	45.6	37.9	51.7	47.2	42.1	37.7	52.0	44.8	40.5
No contesta	13.0	17.4	9.9	9.1	17.5	11.4	9.7	15.8	8.8	19.4	6.2	24.9

BASE TOTAL

Col percents

	TOTAL	HORA PUNTA		FRECUENCIA VIATGES			ANTIGUITAT		CONEIX CM		LINIA	
		SI	No	Menys 10 v/s	10 v/s	Més 10 v/s	Menys 2 anys	Més 2 anys	SI	No	Barna- Valles	Llobr. -Anola
TOTAL	300	158	142	118	132	49	124	173	211	89	175	125
P16.- PREFERENCIA D'UBICACIO DELS MONITORS												
Exclusivament a l'andana	26.0	27.7	24.2	25.4	25.0	30.9	20.5	29.6	25.4	27.6	31.9	17.9
Exclusivament dins el tren	15.9	19.7	11.7	13.0	22.0	7.0	20.7	12.7	17.9	11.4	18.9	11.8
A l'andana i dins el tren	52.0	48.3	56.0	53.0	48.5	57.6	52.2	51.9	52.5	50.8	42.4	65.3
M'es Indiferent	5.7	4.2	7.4	7.7	4.4	4.5	5.7	5.8	3.8	10.1	6.8	4.1
No contesta	0.3	0.0	0.7	0.9	0.0	0.0	0.8	0.0	0.5	0.0	0.0	0.8
P17A.- MOTIUS PREFEREIX ANDANA												
Base: Prefereixen andana	78	44	34	30	33	15	26	51	53	25	56	22
ALGUN MOTIU	95.4	97.1	93.1	92.2	96.2	100.0	90.8	97.6	93.2	100.0	95.5	95.1
Molesta	26.9	31.4	21.2	34.6	18.0	31.1	23.0	29.5	30.8	18.6	28.3	23.5
Pot veure-ho mes estona	4.3	0.0	9.8	7.0	3.8	0.0	4.3	4.4	4.0	5.1	2.3	9.5
Viatge entretingut	8.8	5.5	13.0	11.0	10.9	0.0	13.5	6.7	12.9	0.0	8.7	9.1
Menys soroll	4.7	2.9	7.1	0.0	11.1	0.0	0.0	7.2	6.9	0.0	6.6	0.0
Es veu millor/ll agrada mes	12.2	8.2	17.3	15.8	11.1	7.3	4.3	16.4	4.5	28.8	15.1	4.9
No li agrada	13.1	15.0	10.7	15.3	6.4	23.3	17.1	9.0	12.7	13.9	10.8	18.9
Prefereix llegir	21.0	29.1	10.7	8.4	24.6	38.3	23.6	20.2	19.4	24.4	21.5	19.7
Més informació	1.3	2.3	0.0	0.0	3.1	0.0	0.0	2.0	1.9	0.0	0.0	4.6
Altres	4.5	5.4	3.4	0.0	10.7	0.0	4.9	4.4	2.4	9.2	4.3	4.9
No contesta	4.6	2.9	6.9	7.8	3.8	0.0	9.2	2.4	6.8	0.0	4.5	4.9

BASE TOTAL

Col percents

	TOTAL	HORA PUNTA		FRECUENCIA VIATGES			ANTIGUITAT		CONEIX CM		LINIA	
		SI	No	Menys 10 v/s	10 v/s	Més 10 v/s	Menys 2 anys	Més 2 anys	SI	No	Barna- Valles	Llobr. -Anola
TOTAL	300	158	142	118	132	49	124	173	211	89	175	125
P17B.- MOTIUS PREFEREIX DINS EL TREN												
Base: Prefereixen dins el tren	48	31	17	15	29	3	26	22	38	10	33	15
ALGUN MOTIU	92.8	96.0	86.9	93.4	91.6	100.0	90.6	95.4	94.0	88.5	92.7	93.1
Molesta	4.9	7.6	0.0	7.1	4.3	0.0	9.1	0.0	3.3	10.8	3.8	7.4
Pot veure-ho mes estona	24.6	25.9	22.1	31.6	23.8	0.0	18.6	31.6	28.3	10.8	22.6	29.1
Viatge entretingut	43.7	44.1	42.7	31.4	51.3	33.9	43.7	43.6	46.9	31.6	44.0	42.9
Es veu millor/li agrada mes	10.1	7.8	14.5	15.1	4.3	36.6	9.4	11.0	3.3	35.3	14.7	0.0
Prefereix llegir	2.1	3.3	0.0	0.0	3.5	0.0	0.0	4.6	2.7	0.0	0.0	6.9
Més informació	5.3	4.0	7.5	8.2	4.3	0.0	9.8	0.0	6.7	0.0	7.6	0.0
Altres	4.8	7.3	0.0	0.0	4.3	29.6	4.9	4.6	6.0	0.0	3.8	6.9
No contesta	7.2	4.0	13.1	6.6	8.4	0.0	9.4	4.6	6.0	11.5	7.3	6.9
P17C.- MOTIUS PREFEREIX A LA ANDANA I DINS EL TREN												
Base: Prefereixen a la andana i dins el tren	156	76	80	63	64	28	65	90	110	45	74	82
ALGUN MOTIU	95.2	93.1	97.1	98.4	91.4	96.4	95.3	95.0	95.3	95.0	96.7	93.8
Pot veure-ho mes estona	13.0	15.1	11.0	7.1	19.3	12.2	12.0	13.8	10.9	18.1	11.4	14.5
Viatge entretingut	60.5	59.8	61.1	67.9	54.6	55.6	60.8	59.8	63.8	52.3	62.8	58.3
Es veu millor/li agrada mes	0.7	0.0	1.4	1.8	0.0	0.0	1.7	0.0	0.0	2.4	0.0	1.3
Prefereix llegir	0.7	1.4	0.0	1.8	0.0	0.0	0.0	1.2	1.0	0.0	0.0	1.3
Més informació	19.6	18.4	20.6	17.7	15.7	29.4	24.2	15.3	16.5	27.0	21.0	18.2
Indiferent	2.9	1.5	4.2	1.9	1.8	7.7	3.6	2.4	3.0	2.6	4.7	1.2
Altres	2.3	1.5	3.0	3.9	1.7	0.0	1.9	2.5	3.2	0.0	3.3	1.3
No contesta	4.8	6.9	2.9	1.6	8.6	3.6	4.7	5.0	4.7	5.0	3.3	6.2

BASE TOTAL

Col percents

	TOTAL	HORA PUNTA		FRECUENCIA VIATGES			ANTIGUITAT		CONEIX CM		LINIA	
		SI	No	Menys 10 v/s	10 v/s	Més 10 v/s	Menys 2 anys	Més 2 anys	SI	No	Barna- Valles	Llobr. -Anola
TOTAL	300	158	142	118	132	49	124	173	211	89	175	125
P17D.- MOTIUS ELS HI ES INDIFERENT												
Base: Indiferenta a la ubicació del monitor	17	7	11	9	6	2	7	10	8	9	12	5
ALGUN MOTIU	86.8	100.0	78.5	75.0	100.0	100.0	68.2	100.0	71.8	100.0	90.2	78.7
Molesta	6.8	0.0	11.1	0.0	19.9	0.0	16.4	0.0	14.5	0.0	9.8	0.0
Viatge entretingut	6.0	15.5	0.0	11.2	0.0	0.0	0.0	10.2	0.0	11.2	0.0	19.7
No li agrada	19.6	15.5	22.2	12.9	19.9	46.6	16.4	21.9	14.5	24.1	19.5	19.7
Prefereix llegir	13.3	34.5	0.0	0.0	38.8	0.0	0.0	22.8	28.3	0.0	10.5	19.7
Indiferent	26.9	34.5	22.2	24.1	21.5	53.4	17.7	33.5	0.0	50.8	30.1	19.7
Altres	14.2	0.0	23.0	26.8	0.0	0.0	17.7	11.7	14.5	13.9	20.3	0.0
No contesta	13.2	0.0	21.5	25.0	0.0	0.0	31.8	0.0	28.2	0.0	9.8	21.3
P18.- SI S'INSTALLEN A L'ANDANA PREFEREIX ELS MONITORS ...												
Amb so	42.9	41.7	44.1	35.3	47.1	48.4	44.6	41.6	43.4	41.6	35.9	52.5
Sense so	48.3	50.4	46.0	54.9	45.0	42.3	45.9	50.0	47.8	49.5	54.3	39.9
M'es indiferent	8.8	7.9	9.9	9.8	7.9	9.3	9.5	8.5	8.8	8.8	9.7	7.6
P19.- SI S'INSTALLEN DINTRE DEL TREN PREFEREIX ELS MONITORS ...												
Amb so	30.9	31.3	30.5	34.2	29.3	28.1	30.5	31.6	30.2	32.5	27.0	36.4
Sense so	62.2	63.0	61.3	58.0	63.8	67.4	62.8	61.3	62.7	61.2	65.5	57.7
M'es indiferent	6.9	5.7	8.2	7.9	7.0	4.5	6.6	7.2	7.1	6.3	7.6	5.9

BASE TOTAL

Col percents

	TOTAL	HORA PUNTA		FREQUENCIA VIATGES			ANTIGUITAT		CONEIX CM		LINIA	
		SI	No	Menys 10 v/s	10 v/s	Més 10 v/s	Menys 2 anys	Més 2 anys	SI	No	Barna- Valles	Llobr. -Anola
TOTAL	300	158	142	118	132	49	124	173	211	89	175	125
P20.- ESTACIO D'ORIGEN DEL VIATGE												
Almeda	1.1	1.3	0.8	0.9	0.8	2.2	1.8	0.6	0.5	2.4	0.0	2.6
Avda. Carrilet	1.4	1.3	1.4	0.9	1.5	2.1	0.0	2.3	1.4	1.1	0.0	3.3
Avda. Tibidabo	1.3	1.6	0.9	0.0	2.9	0.0	0.0	2.2	1.8	0.0	2.2	0.0
Gornal	1.7	2.0	1.4	1.7	1.5	2.2	2.5	1.2	1.4	2.4	0.0	4.1
Gracia	0.8	0.0	1.7	0.0	1.8	0.0	0.0	1.4	0.6	1.4	1.4	0.0
Hospital General	1.2	2.3	0.0	1.0	0.9	2.6	1.9	0.7	1.1	1.3	2.0	0.0
Idelfons Cerda	0.7	0.7	0.8	0.9	0.8	0.0	0.0	1.3	0.5	1.2	0.0	1.8
Les Fonts	0.4	0.7	0.0	0.0	0.9	0.0	0.0	0.7	0.6	0.0	0.7	0.0
Les Planes	0.4	0.7	0.0	1.0	0.0	0.0	0.0	0.7	0.0	1.3	0.7	0.0
Martorell-Enllac	0.4	0.0	0.8	0.0	0.0	2.2	0.0	0.6	0.5	0.0	0.0	0.9
Mira-sol	0.4	0.0	0.8	0.0	0.0	2.4	0.0	0.7	0.6	0.0	0.7	0.0
Moll Nou	3.1	0.6	5.9	1.9	3.1	4.3	0.9	4.2	1.9	6.0	0.0	7.5
Montserrat-Aeri	0.3	0.6	0.0	0.9	0.0	0.0	0.0	0.6	0.5	0.0	0.0	0.8
Olesa de Monts.	0.7	0.6	0.7	0.9	0.8	0.0	0.8	0.6	1.0	0.0	0.0	1.6
Palleja	0.7	0.0	1.5	1.8	0.0	0.0	0.8	0.6	1.0	0.0	0.0	1.7
Pl. Catalunya	32.2	37.7	26.1	29.4	34.1	34.5	35.2	29.7	32.7	31.1	55.2	0.0
Pl. Espanya	26.6	31.0	21.6	26.9	27.5	23.7	34.3	21.4	29.3	20.1	0.0	63.8
Provenca	0.8	0.8	0.8	0.0	1.8	0.0	0.0	1.4	1.1	0.0	1.4	0.0
Reina Elisenda	0.4	0.0	0.8	0.0	0.0	2.4	0.9	0.0	0.6	0.0	0.7	0.0
Rubi	3.6	3.0	4.3	5.1	2.7	2.4	3.9	3.4	4.0	2.7	6.1	0.0
Sabadell-Estacio	0.4	0.0	0.8	1.0	0.0	0.0	0.0	0.7	0.6	0.0	0.7	0.0
Sabadell-Ramblla	1.6	1.5	1.7	2.0	1.0	2.4	1.9	1.4	0.6	4.0	2.8	0.0
Sant Boi	2.9	2.7	3.0	2.7	3.3	2.1	1.8	3.7	2.6	3.6	0.0	6.9
Sant Cugat	5.2	4.7	5.9	6.1	4.6	5.0	1.9	7.7	4.6	6.7	9.0	0.0
Sant Joan	0.4	0.8	0.0	0.0	1.0	0.0	0.0	0.7	0.0	1.4	0.7	0.0
Sant Vicenc Horts	1.7	0.6	3.0	2.7	1.6	0.0	1.6	1.9	2.0	1.2	0.0	4.2
Sarria	2.0	1.5	2.6	2.1	1.8	2.4	2.0	2.1	1.7	2.7	3.5	0.0
Sta. Col. de Cervello	0.4	0.0	0.8	0.9	0.0	0.0	0.9	0.0	0.5	0.0	0.0	0.9
Terrassa-Ramblla	2.8	0.7	5.0	5.1	0.9	2.4	2.9	2.7	2.3	3.9	4.8	0.0
Universitat Autòn.	2.0	0.7	3.4	1.0	2.8	2.4	0.9	2.8	2.9	0.0	3.4	0.0
Valldoreix	1.6	0.8	2.6	2.1	1.0	2.4	1.0	2.1	0.6	4.1	2.8	0.0
Vallvidrera Superior	0.4	0.0	0.8	1.0	0.0	0.0	0.9	0.0	0.0	1.3	0.7	0.0

BASE TOTAL

Col percents

	TOTAL	HORA PUNTA		FREQUENCIA VIATGES			ANTIGUITAT		CONEIX CM		LINIA	
		SI	No	Menys 10 v/s	10 v/s	Més 10 v/s	Menys 2 anys	Més 2 anys	SI	No	Barna- Valles	Llobr. -Anola
TOTAL	300	158	142	118	132	49	124	173	211	89	175	125
P21.- ESTACIO DE DESTI DEL VIATGE												
Abrera	0.3	0.0	0.7	0.9	0.0	0.0	0.0	0.6	0.0	1.1	0.0	0.8
Almeda	2.5	2.0	3.0	1.9	3.2	2.1	4.3	1.2	2.5	2.4	0.0	6.0
Avda. Carrilet	3.5	1.3	6.0	4.4	1.7	4.3	2.6	3.7	2.6	5.8	0.0	8.5
Can Ros	0.4	0.7	0.0	0.0	0.8	0.0	0.9	0.0	0.5	0.0	0.0	0.9
Cornella-Riera	3.1	2.6	3.7	3.6	1.5	6.2	2.5	3.6	2.9	3.6	0.0	7.5
Gornal	1.8	2.7	0.7	0.9	2.4	2.2	1.8	1.8	2.0	1.1	0.0	4.3
Gracia	2.9	1.6	4.4	5.3	1.8	0.0	4.0	2.1	1.8	5.5	5.0	0.0
Hospital General	0.8	0.0	1.7	2.0	0.0	0.0	0.0	0.7	1.1	0.0	1.4	0.0
Idelfons Cerdà	1.4	0.0	2.9	2.7	0.8	0.0	0.8	1.8	1.5	1.1	0.0	3.3
Igualada	0.4	0.7	0.0	0.0	0.8	0.0	0.9	0.0	0.5	0.0	0.0	0.9
La Bonanova	2.0	3.1	0.9	1.1	2.8	2.4	3.0	1.4	2.9	0.0	3.5	0.0
Les Fonts	0.8	1.6	0.0	0.0	1.0	2.6	0.0	1.5	1.2	0.0	1.4	0.0
Les Planes	0.4	0.8	0.0	0.0	1.0	0.0	0.0	0.7	0.0	1.4	0.7	0.0
Les Tres Torres	1.6	3.1	0.0	1.1	1.9	2.4	1.9	1.5	2.3	0.0	2.8	0.0
Magoria-La Camp.	1.0	0.0	2.2	0.9	0.8	2.1	0.9	1.2	1.0	1.1	0.0	2.5
Manresa-Alta	0.7	0.6	0.8	0.9	0.8	0.0	0.9	0.6	1.0	0.0	0.0	1.7
Manresa-Viladordis	0.7	1.4	0.0	0.0	1.7	0.0	1.8	0.0	1.0	0.0	0.0	1.8
Martorell-Vila	0.4	0.0	0.8	0.9	0.0	0.0	0.0	0.6	0.5	0.0	0.0	0.9
Masquefa	0.3	0.6	0.0	0.0	0.8	0.0	0.8	0.0	0.5	0.0	0.0	0.8
Mira-sol	0.4	0.7	0.0	1.0	0.0	0.0	0.9	0.0	0.6	0.0	0.7	0.0
Molí Nou	1.8	2.0	1.5	1.9	1.6	2.2	1.7	1.9	1.5	2.5	0.0	4.3
Monistrol de Monts.	0.3	0.6	0.0	0.9	0.0	0.0	0.8	0.0	0.0	1.1	0.0	0.8
Montserrat-Aeri	0.3	0.6	0.0	0.9	0.0	0.0	0.0	0.6	0.5	0.0	0.0	0.8
Muntaner	1.6	1.6	1.6	1.0	0.0	7.5	0.9	2.1	1.1	2.7	2.8	0.0
Olesa de Monts.	1.8	2.8	0.8	4.6	0.0	0.0	1.8	1.9	1.0	3.7	0.0	4.4
Palleja	1.0	0.0	2.2	2.7	0.0	0.0	0.8	1.2	1.5	0.0	0.0	2.5
Peu del Funicular	0.4	0.0	0.8	1.0	0.0	0.0	0.0	0.7	0.0	1.3	0.7	0.0
Piera	1.4	2.6	0.0	0.9	1.6	2.1	2.5	0.6	1.5	1.1	0.0	3.3
Pl. Catalunya	9.2	9.1	9.3	10.0	11.0	2.4	4.7	12.5	9.7	7.9	15.7	0.0
Pl. Espanya	8.7	7.3	10.4	8.9	9.5	6.6	8.4	9.1	9.9	6.0	0.0	21.0
Pl. Molina	0.4	0.0	0.9	0.0	1.0	0.0	0.0	0.7	0.6	0.0	0.7	0.0
Provença	4.0	3.1	5.0	5.1	1.9	7.3	5.9	2.7	4.6	2.6	6.9	0.0
Reina Elisenda	3.3	4.7	1.7	1.1	4.7	4.8	5.9	1.4	3.4	2.8	5.6	0.0
Rubi	4.4	3.0	5.9	5.0	4.6	2.4	3.0	5.4	1.1	12.0	7.5	0.0
Sabadell-Rambla	0.8	0.0	1.7	2.0	0.0	0.0	1.9	0.0	0.0	2.7	1.4	0.0
St Andreu de Barca	0.7	1.4	0.0	0.0	0.8	2.2	0.9	0.6	0.5	1.2	0.0	1.8
Sant Boi	4.6	5.4	3.8	2.7	5.6	6.6	4.3	4.9	5.0	3.6	0.0	11.0
Sant Cugat	7.1	9.7	4.2	6.0	6.3	12.1	5.7	8.2	6.7	7.9	12.1	0.0
Sant Joan	2.0	0.8	3.4	2.0	2.8	0.0	1.0	2.8	2.9	0.0	3.5	0.0
Sant Josep	1.8	1.3	2.3	0.9	2.4	2.2	3.4	0.6	2.0	1.2	0.0	4.3

BASE TOTAL

Col percents

	TOTAL	HORA PUNTA		FREQUENCIA VIATGES			ANTIGUITAT		CONEIX CM		LINIA	
		SI	No	Menys	10 v/s	Més	Menys	Més	Si	No	Barna-	Llobr.
				10 v/s		10 v/s	2 anys	2 anys			Valles	-Anola
TOTAL	300	158	142	118	132	49	124	173	211	89	175	125
Sant Quirze	3.2	3.0	3.4	3.0	2.7	5.0	2.9	3.5	1.7	6.7	5.5	0.0
Sant Vicenc Horts	2.2	4.1	0.0	1.8	3.3	0.0	2.6	1.9	2.6	1.2	0.0	5.2
Sarrià	0.8	0.7	0.8	0.0	0.9	2.4	0.0	1.3	1.1	0.0	1.3	0.0
Terrassa-Rambla	3.6	3.1	4.2	2.0	5.5	2.6	3.0	4.2	3.4	4.2	6.3	0.0
Universitat Autòn.	5.6	3.9	7.5	6.1	5.5	4.8	7.9	4.1	7.5	1.3	9.6	0.0
Validoreix	2.5	3.9	0.9	2.0	2.8	2.6	1.0	3.5	2.3	2.8	4.2	0.0
Vilanova del Camí	0.4	0.7	0.0	0.0	0.8	0.0	0.0	0.6	0.5	0.0	0.0	0.9

BASE TOTAL

Col percents

	TOTAL	HORA PUNTA		FRECUENCIA VIATGES			ANTIGUITAT		CONEIX CM		LINIA	
		Si	No	Menys 10 v/s	10 v/s	Més 10 v/s	Menys 2 anys	Més 2 anys	Si	No	Barna- Valles	Llobr. -Anoia
TOTAL	300	158	142	118	132	49	124	173	211	89	175	125
P29.- ESTACIO D'ENTREVISTA DEL VIATGE												
Almeda	0.7	1.3	0.0	0.0	0.8	2.2	0.9	0.6	0.0	2.4	0.0	1.7
Avda. Carrilet	2.8	1.3	4.5	3.6	2.4	2.1	1.8	3.6	3.5	1.1	0.0	6.8
Avda. Tibidabo	0.8	0.8	0.9	0.0	1.9	0.0	0.0	1.5	1.2	0.0	1.4	0.0
Cornella-Riera	0.7	0.0	1.5	0.0	1.6	0.0	0.0	1.2	0.5	1.2	0.0	1.7
Gornal	3.1	2.6	3.7	4.4	2.3	2.2	3.3	3.0	3.4	2.5	0.0	7.5
Gracia	0.8	0.8	0.9	0.0	1.0	2.6	0.0	1.5	0.6	1.4	1.4	0.0
Idelfons Cerda	0.4	0.7	0.0	0.0	0.8	0.0	0.0	0.6	0.0	1.2	0.0	0.9
La Floresta	1.2	0.8	1.6	1.0	1.0	2.4	1.0	1.3	1.1	1.3	2.0	0.0
Les Planes	4.0	3.8	4.3	3.0	2.9	9.7	2.9	4.9	3.5	5.3	6.9	0.0
Magoria-La Camp.	1.4	0.7	2.3	3.6	0.0	0.0	2.6	0.6	1.0	2.4	0.0	3.5
Mira-sol	0.4	0.7	0.0	0.0	0.9	0.0	0.0	0.7	0.0	1.3	0.7	0.0
Moli Nou	4.2	1.3	7.4	4.5	3.1	4.3	2.5	4.8	2.9	7.2	0.0	10.0
Muntaner	0.8	0.8	0.8	0.0	1.8	0.0	0.0	1.4	0.6	1.4	1.4	0.0
Peu del Funicular	0.4	0.0	0.8	0.0	0.9	0.0	0.0	0.7	0.6	0.0	0.7	0.0
Pl. Catalunya	31.4	36.9	25.3	29.5	32.3	34.3	33.3	29.7	33.3	27.1	53.9	0.0
Pl. Espanya	24.4	29.6	18.6	23.2	25.9	23.7	29.9	20.7	27.3	17.6	0.0	58.6
Provenca	0.4	0.7	0.0	1.0	0.0	0.0	0.9	0.0	0.6	0.0	0.7	0.0
Rubi	2.0	1.5	2.6	4.1	0.9	0.0	2.0	2.0	1.7	2.7	3.4	0.0
Sabadell-Rambla	1.2	1.5	0.9	1.1	1.0	2.4	1.9	0.7	0.6	2.7	2.1	0.0
St Andreu de Barca	0.7	0.6	0.8	0.0	0.8	2.2	0.8	0.6	1.0	0.0	0.0	1.7
Sant Boi	2.5	2.0	3.0	3.6	1.7	2.1	2.6	2.5	2.6	2.4	0.0	6.0
Sant Cugat	6.4	4.6	8.5	6.1	7.3	5.0	3.9	8.3	4.6	10.7	11.0	0.0
Sant Joan	0.4	0.8	0.0	0.0	1.0	0.0	0.0	0.7	0.0	1.4	0.7	0.0
Sant Josep	0.7	1.3	0.0	0.0	1.6	0.0	0.9	0.6	1.0	0.0	0.0	1.7
Sarria	3.6	2.3	5.0	3.0	4.5	2.4	4.8	2.7	4.5	1.3	6.1	0.0
Terrassa-Rambla	2.8	0.7	5.0	5.1	0.9	2.4	2.9	2.7	2.3	3.9	4.8	0.0
Valldoreix	1.2	0.7	1.7	3.0	0.0	0.0	0.0	2.1	1.1	1.4	2.0	0.0

BASE TOTAL

Col percents

	TOTAL	HORA PUNTA		FREQUENCIA VIATGES			ANTIGUITAT		CONEIX CM		LINIA	
		SI	No	Menys 10 v/s	10 v/s	Més 10 v/s	Menys 2 anys	Més 2 anys	SI	No	Barna- Valles	Llobr. -Anola
TOTAL	300	158	142	118	132	49	124	173	211	89	175	125
P22.- N° VIATGES A LA SETMANA SIMILARS A AQUEST												
Menys de 10 viatges/setmana	39.4	20.8	60.0	100.0	0.0	0.0	37.8	40.4	35.7	48.2	38.5	40.7
10 viatges/setmana	44.0	59.6	26.6	0.0	100.0	0.0	48.7	41.2	47.7	35.2	44.4	43.3
Més de 10 viatges setmana	16.3	19.6	12.7	0.0	0.0	100.0	13.6	18.5	16.7	15.5	17.1	15.2
No contesta	0.3	0.0	0.7	0.0	0.0	0.0	0.0	0.0	0.0	1.1	0.0	0.8
Mitjana	8.51	10.01	6.82	3.86	10.00	15.71	8.50	8.56	8.86	7.67	8.34	8.74
STD	4.84	4.27	4.91	2.50	0.00	4.27	4.97	4.75	4.60	5.31	4.48	5.33
P23.- ANTIGUITAT COM A USUARI DE LA LINEA												
Menys d'un any	27.2	33.0	20.8	23.3	32.5	23.0	65.6	0.0	30.0	20.7	27.7	26.5
Menys de 2 anys	14.2	12.6	16.1	16.4	13.4	11.5	34.4	0.0	14.2	14.3	11.1	18.6
Menys de 3 anys	8.4	9.5	7.1	9.8	6.1	11.2	0.0	14.5	9.2	6.5	8.3	8.5
3 anys o mes	49.4	44.9	54.5	49.4	48.0	54.3	0.0	85.5	46.0	57.4	52.2	45.6
P24.- MOTIU DEL VIATGE												
Treball/estudis	86.0	93.7	77.4	69.2	97.4	97.8	90.9	83.7	92.4	71.0	88.2	82.9
Altres	14.0	6.3	22.6	30.8	2.6	2.2	9.1	16.3	7.6	29.0	11.8	17.1

BASE TOTAL

Col percents

	TOTAL	HORA PUNTA		FRECUENCIA VIATGES			ANTIGUITAT		CONEIX CM		LINIA	
		SI	No	Menys	10 v/s	Més	Menys	Més	SI	No	Barna- Valles	Llobr. -Anola
				10 v/s		10 v/s						
TOTAL	300	158	142	118	132	49	124	173	211	89	175	125
P25.- PROPIRTAT DEL VEHICLE												
SI, cotxe	41.4	38.4	44.8	44.7	35.4	48.3	30.2	48.7	35.0	56.4	46.6	34.1
SI, moto	9.1	8.5	9.7	8.5	8.0	13.6	8.2	9.1	9.1	9.2	9.6	8.4
Ni cotxe ni moto	52.2	55.5	48.8	48.7	58.4	44.9	63.3	44.9	58.1	38.3	47.9	58.2
No contesta	0.4	0.0	0.8	0.9	0.0	0.0	0.0	0.6	0.5	0.0	0.0	0.9
P26.- DISPONIBILITAT DEL VEHICLE												
Base: No tenen ni cotxe ni moto	157	87	69	58	77	22	79	78	122	34	84	73
SI, cotxe	25.8	20.4	32.7	27.3	29.2	10.4	28.2	23.5	29.5	12.8	20.1	32.4
SI, moto	2.2	2.7	1.7	0.0	1.5	10.6	1.5	3.0	2.9	0.0	4.2	0.0
Ni cotxe ni moto	72.7	76.9	67.3	72.7	70.8	79.0	70.3	75.0	68.6	87.2	77.1	67.6
EDAD												
Fins 19 anys	20.6	22.1	19.0	18.4	21.7	23.7	35.4	10.3	23.3	14.3	19.6	22.0
De 20 a 30 anys	37.5	36.9	38.2	35.3	38.3	41.7	41.9	34.9	40.4	30.8	37.0	38.3
De 31 a 45 anys	20.2	20.0	20.5	19.5	21.8	18.2	18.1	21.3	20.0	20.9	20.1	20.4
Mes de 45 anys	21.6	20.9	22.3	26.9	18.2	16.4	4.6	33.5	16.3	34.0	23.3	19.2
Mitjana	31.9	30.7	33.2	34.5	30.1	29.7	25.2	36.4	29.7	37.1	32.4	31.1
STD	14.28	13.36	15.18	16.48	12.16	12.20	9.72	15.01	12.32	17.06	14.30	14.28
SEXE												
Home	50.0	46.0	54.5	52.3	44.1	59.2	43.2	55.0	49.6	51.0	52.6	46.4
Dona	50.0	54.0	45.5	47.7	55.9	40.8	56.8	45.0	50.4	49.0	47.4	53.6
REALITZACIO DEL PRIMER VIATGE												
Abans de les 09:00h.	52.6	100.0	0.0	27.8	71.4	63.1	57.9	49.5	56.5	43.5	52.6	52.6
Despres de les 09:00h.	47.4	0.0	100.0	72.2	28.6	36.9	42.1	50.5	43.5	56.5	47.4	47.4

BASE BARCELONA - VALLES

Col percents

	EDAT					SEXE		MOBILITAT		TRANSP. PUBL	
	TOTAL	7-19	20-30	31-45	Més de de 45	Home	Dona	Obligada	No oblig.	Captiu	No captiu
TOTAL	175	34	65	35	41	92	83	154	21	65	110
P1.- PROBLEMES AMB LA INFORMACIO FACILITADA ALS PANELS D'HORARIS											
SI	10.3	21.4	9.1	6.9	5.7	11.4	9.1	10.9	5.6	9.6	10.7
No	89.7	78.6	90.9	93.1	94.3	88.6	90.9	89.1	94.4	90.4	89.3
P2.- TIPUS DE PROBLEMA											
Base: Han tingut problemes	18	7	6	2	2	10	8	17	1	6	12
ALGUN PROBLEMA	100.0	100.0	100.0	100.0	100.0	100.0	100.0	100.0	100.0	100.0	100.0
La informació no es clara/no s'enten	14.0	17.1	0.0	51.9	0.0	0.0	33.3	14.9	0.0	20.3	10.6
Informació amb retard	12.9	15.8	0.0	0.0	50.0	22.2	0.0	6.9	100.0	0.0	19.7
No es veu bé	19.9	15.8	21.3	0.0	50.0	22.2	16.7	21.3	0.0	0.0	30.3
A vegades no funcionen	33.3	34.2	39.4	48.1	0.0	33.3	33.3	35.6	0.0	40.6	29.5
Altres	19.9	17.1	39.4	0.0	0.0	22.2	16.7	21.3	0.0	39.1	9.8
P3.- CONEIXEMENT PREVI DE CANAL METRO											
SI	68.3	78.1	75.8	62.3	53.5	67.1	69.7	72.6	36.1	77.1	63.2
No	31.7	21.9	24.2	37.7	46.5	32.9	30.3	27.4	63.9	22.9	36.8
P4.- LLOC ON HO HA VIST											
Base: Coneixen Canal Metro	120	27	49	22	22	62	58	112	7	50	70
Al metro de Barcelona	97.9	100.0	97.4	94.3	100.0	100.0	95.7	97.8	100.0	100.0	96.4
No contesta	2.1	0.0	2.6	5.7	0.0	0.0	4.3	2.2	0.0	0.0	3.6

BASE BARCELONA - VALLES

Col percents

	TOTAL	EDAT				SEXE		MOBILITAT		TRANSP. PUBL	
		7-19	20-30	31-45	Més de 45	Home	Dona	Obligada	No oblig.	Captiu	No captiu
TOTAL	175	34	65	35	41	92	83	154	21	65	110
P5. GRAU D'ACORD AMB LA INSTAL·LACIO DE CANAL METRO A FGC											
Totalment d'acord	22.8	32.1	26.2	24.0	8.6	21.5	24.2	25.1	5.6	28.2	19.7
Bastant d'acord	47.0	42.8	44.5	45.2	56.2	44.3	50.0	47.0	47.4	43.2	49.2
M'es indiferent	26.1	25.1	18.4	30.9	35.2	27.8	24.2	23.4	47.0	24.9	26.9
Bastant en desacord	2.7	0.0	7.3	0.0	0.0	3.8	1.5	3.1	0.0	1.9	3.2
Totalment en desacord	1.3	0.0	3.6	0.0	0.0	2.5	0.0	1.5	0.0	1.8	1.1
Mitjana	3.87	4.07	3.82	3.93	3.73	3.78	3.97	3.91	3.59	3.94	3.83
STD	0.84	0.76	1.02	0.75	0.61	0.91	0.74	0.86	0.61	0.88	0.82
P6.- MOTIUS ESTA EN DESACORD											
Base: En desacord amb instal·lacio de Canal Metro	7	0	7	0	0	6	1	7	0	2	5
ALGUN MOTIU	100.0	0.0	100.0	0.0	0.0	100.0	100.0	100.0	0.0	100.0	100.0
Llençar els diners	32.9	0.0	32.9	0.0	0.0	40.0	0.0	32.9	0.0	48.1	25.0
No es necessari	17.8	0.0	17.8	0.0	0.0	0.0	100.0	17.8	0.0	51.9	0.0
Em lolesta	32.9	0.0	32.9	0.0	0.0	40.0	0.0	32.9	0.0	0.0	50.0
Indiferent	16.4	0.0	16.4	0.0	0.0	20.0	0.0	16.4	0.0	0.0	25.0

BASE BARCELONA - VALLES

Col percents

	EDAT					SEXE		MOBILITAT		TRANSP. PUBL	
	TOTAL	7-19	20-30	31-45	Més de 45	Home	Dona	Obligada	No oblig.	Captiu	No captiu
TOTAL	175	34	65	35	41	92	83	154	21	65	110
P7.- VALORACIO DE LA INFORMACIO QUE APAREIX A CANAL METRO											
Molt interessant	4.9	7.3	9.3	0.0	0.0	3.8	6.1	5.5	0.0	3.7	5.5
Bastant interessant	52.4	71.3	42.5	55.4	49.8	51.9	53.0	52.5	52.1	58.3	49.0
Ni molt ni poc interessant	33.2	18.0	33.5	34.4	44.3	31.6	34.8	32.8	36.1	32.2	33.7
Poc interessant	5.5	3.4	9.3	3.3	3.1	6.3	4.5	5.4	6.1	3.7	6.5
Gens interessant	4.0	0.0	5.4	6.9	2.9	6.3	1.5	3.8	5.6	1.9	5.3
Mitjana	3.49	3.83	3.41	3.38	3.41	3.41	3.58	3.50	3.35	3.58	3.43
STD	0.84	0.61	0.98	0.86	0.70	0.91	0.74	0.84	0.85	0.72	0.90
P8.- MOTIUS OPINA QUE NO ES INTERESSANT											
Base: Opinan que la informació no es interessant	17	1	10	4	2	12	5	14	2	4	13
ALGUN MOTIU	86.0	100.0	75.5	100.0	100.0	80.0	100.0	83.7	100.0	100.0	82.1
Massa publicitat/no vull veure publicitat	50.6	100.0	37.7	35.1	100.0	40.0	75.0	42.2	100.0	65.8	46.2
Es la mateixa informació que fan a altres llocs	14.5	0.0	13.2	32.5	0.0	10.0	25.0	17.0	0.0	34.2	9.0
No informa/no interessa	21.0	0.0	24.5	32.5	0.0	30.0	0.0	24.5	0.0	0.0	26.9
Altres	7.0	0.0	12.3	0.0	0.0	10.0	0.0	8.2	0.0	0.0	9.0
No contesta	14.0	0.0	24.5	0.0	0.0	20.0	0.0	16.3	0.0	0.0	17.9

BASE BARCELONA - VALLES

Col percents

	TOTAL	EDAT				SEXE		MOBILITAT		TRANSP. PUBL	
		7-19	20-30	31-45	Més de 45	Home	Dona	Obil gada	No oblig.	Captiu	No captiu
TOTAL	175	34	65	35	41	92	83	154	21	65	110
p9.- VALORACIO DEL FET DE QUE S'EMETIN ANUNCIS											
Molt interessant	4.2	0.0	3.7	7.2	5.7	3.8	4.5	4.0	5.6	1.8	5.5
Bastant interessant	54.0	75.2	53.6	58.9	32.4	49.4	59.1	54.9	47.4	58.3	51.4
Ni molt ni poc interessant	33.1	24.8	29.9	24.0	53.1	32.9	33.3	32.0	41.3	37.9	30.3
Poc interessant	6.1	0.0	10.9	6.6	3.1	8.9	3.0	6.9	0.0	1.9	8.5
Gens interessant	2.7	0.0	1.8	3.3	5.7	5.1	0.0	2.3	5.6	0.0	4.2
Mitjana	3.51	3.75	3.47	3.60	3.29	3.38	3.65	3.51	3.47	3.60	3.46
STD	0.79	0.44	0.81	0.86	0.86	0.90	0.62	0.78	0.86	0.57	0.89
P10.- MOTIUS ESTA EN DESACORD											
Base: Estan en desacord amb el fet de que s'emetin anuncis	15	0	8	3	4	13	3	14	1	1	14
ALGUN MOTIU	92.4	0.0	100.0	100.0	67.5	90.9	100.0	91.8	100.0	100.0	91.7
No s'hauria de fer publicitat	15.8	0.0	29.4	0.0	0.0	9.1	50.0	17.1	0.0	0.0	17.2
Massa publicitat	15.2	0.0	28.2	0.0	0.0	18.2	0.0	16.4	0.0	0.0	16.6
No l'interessa	22.8	0.0	28.2	33.3	0.0	27.3	0.0	24.7	0.0	0.0	24.8
Prefereix paisatge/parlar ...	7.6	0.0	0.0	0.0	32.5	9.1	0.0	0.0	100.0	0.0	8.3
Prefereix TV/diari	23.4	0.0	14.1	33.3	35.1	18.2	50.0	25.3	0.0	100.0	16.6
Altres	7.6	0.0	0.0	33.3	0.0	9.1	0.0	8.2	0.0	0.0	8.3
No contesta	7.6	0.0	0.0	0.0	32.5	9.1	0.0	8.2	0.0	0.0	8.3

BASE BARCELONA - VALLES

Col percents

	TOTAL	EDAT				SEXE		MOBILITAT		TRANSP. PUBL	
		7-19	20-30	31-45	Més de 45	Home	Dona	Obil gada	No oblig.	Captiu	No captiu
TOTAL	175	34	65	35	41	92	83	154	21	65	110
P11.- VALORACIO GLOBAL DEL VIDEO DE CANAL METRO											
Totalment d'acord	8.4	11.0	9.4	3.6	8.8	5.1	12.1	8.8	5.6	9.4	7.8
Bastant d'acord	38.1	42.8	35.3	35.0	41.4	32.9	43.9	37.0	47.0	36.1	39.3
M'es indiferent	28.7	28.2	35.0	27.3	20.5	34.2	22.7	27.9	35.2	33.7	25.8
Bastant en desacord	8.3	14.4	5.5	10.2	5.9	7.6	9.1	8.6	6.1	9.4	7.6
Totalment en desacord	16.4	3.7	14.7	24.0	23.3	20.3	12.1	17.8	6.1	11.2	19.4
Mltjana	3.14	3.43	3.19	2.84	3.06	2.95	3.35	3.10	3.40	3.23	3.08
STD	1.20	1.00	1.16	1.25	1.34	1.20	1.18	1.23	0.94	1.12	1.25
P12.- MOTIUS ESTA EN DESACORD AMB EL VIDEO DE CANAL METRO											
Base: Estan en desacord amb el video de Canal Metro	43	6	13	12	12	26	18	41	3	13	30
ALGUN MOTIU	97.3	100.0	100.0	100.0	90.2	95.5	100.0	97.1	100.0	100.0	96.1
Massa publicitat al video	27.6	20.3	27.4	58.9	0.0	31.8	21.4	29.3	0.0	45.6	19.5
Saturacio de publicitat a tot arreu	25.1	40.6	18.5	20.2	29.3	22.7	28.6	23.6	50.0	18.8	27.9
Val mes informacio y menys anuncis	14.1	0.0	18.5	10.5	20.3	9.1	21.4	15.0	0.0	18.1	12.3
No li agrada (global)	11.0	20.3	17.8	0.0	9.8	13.6	7.1	11.7	0.0	8.7	12.0
No li agraden els anuncis	11.0	18.8	8.9	10.5	9.8	13.6	7.1	11.7	0.0	8.7	12.0
Servei public no hauria de fer publicitat	8.5	0.0	8.9	0.0	21.1	4.5	14.3	5.9	50.0	0.0	12.3
No contesta	2.7	0.0	0.0	0.0	9.8	4.5	0.0	2.9	0.0	0.0	3.9

BASE BARCELONA - VALLES

Col percents

	TOTAL	EDAT				SEXE		MOBILITAT		TRANSP. PUBL	
		7-19	20-30	31-45	Més de 45	Home	Dona	Obligada	No oblig.	Captiu	No captiu
TOTAL	175	34	65	35	41	92	83	154	21	65	110
P13.- TIPUS D'INFORMACIO QUE LI AGRADARIA QUE S'EMETES											
ALGUNA INFORMACIO	88.4	93.0	89.1	89.8	82.4	84.8	92.4	90.8	70.9	86.8	89.4
Informacio general	27.6	21.9	29.5	20.9	35.0	27.8	27.3	27.4	29.1	26.4	28.3
Informacio cultural	15.1	3.7	18.3	20.9	14.8	16.5	13.6	14.7	18.3	9.2	18.6
Notícies	32.6	31.8	31.9	48.2	20.7	29.1	36.4	33.8	23.5	24.7	37.1
Musica	4.2	18.0	0.0	3.3	0.0	2.5	6.1	4.8	0.0	7.8	2.1
Esports	8.8	17.2	7.3	0.0	11.7	12.7	4.5	10.0	0.0	11.0	7.6
Agenda d'espectacles	11.2	10.7	7.5	14.0	15.0	7.6	15.2	11.0	12.2	7.8	13.2
Informacio servei FGC	3.4	0.0	3.9	3.3	5.7	3.8	3.0	3.9	0.0	5.7	2.1
Temps	3.5	3.7	3.9	3.3	3.1	1.3	6.1	4.0	0.0	1.9	4.5
Altres	6.3	10.7	3.7	0.0	11.9	5.1	7.6	5.5	12.2	9.3	4.5
No l'interessa	5.4	3.4	7.2	6.9	3.1	7.6	3.0	6.2	0.0	5.7	5.3
No contesta	6.1	3.7	3.7	3.3	14.5	7.6	4.5	3.1	29.1	7.5	5.4
P14.- PREFERENCIA DE FORMAT DEL MONITORS											
Monitors junts	53.3	74.9	51.9	38.5	49.8	49.4	57.6	56.5	29.1	64.3	46.8
Monitors separats	25.4	14.4	31.6	30.3	20.5	29.1	21.2	24.8	29.6	15.0	31.4
M'es indiferent	21.4	10.7	16.5	31.1	29.7	21.5	21.2	18.7	41.3	20.7	21.8
P15A.- MOTIUS PREFEREIX MONITORS JUNTS											
Base: Prefereixen monitors junts	93	26	34	14	20	45	48	87	6	42	52
ALGUN MOTIU	96.1	90.6	100.0	90.7	100.0	97.4	94.7	95.8	100.0	94.2	97.6
Es veu millor	35.1	42.1	39.5	27.8	23.9	33.3	36.8	34.8	40.3	29.6	39.6
Pots veure les dues opcions a l'hora	41.3	24.0	53.3	35.7	46.9	48.7	34.2	41.5	38.8	43.8	39.2
Mes comode	5.3	14.6	0.0	0.0	5.7	2.6	7.9	4.2	20.9	3.0	7.1
Mes estetic	6.4	9.8	3.5	0.0	11.5	7.7	5.3	6.9	0.0	8.6	4.7
Mires lo que mes t'interessa/no confon	2.6	0.0	7.2	0.0	0.0	2.6	2.6	2.8	0.0	3.0	2.3
Altres	7.9	4.9	0.0	27.1	12.0	5.1	10.5	8.4	0.0	9.1	6.9
No contesta	3.9	9.4	0.0	9.3	0.0	2.6	5.3	4.2	0.0	5.8	2.4

BASE BARCELONA - VALLES

Col percents

	TOTAL	EDAT				SEXE		MOBILITAT		TRANSP. PUBL	
		7-19	20-30	31-45	Més de 45	Home	Dona	Obligada	No oblig.	Captiu	No captiu
TOTAL	175	34	65	35	41	92	83	154	21	65	110
P15B.- MOTIUS PREFEREIX MONITORS SEPARATS											
Base: Prefereixen monitors separats	44	5	20	11	8	27	18	38	6	10	35
ALGUN MOTIU	97.4	100.0	94.3	100.0	100.0	95.7	100.0	97.0	100.0	100.0	96.6
Es veu millor	32.5	76.4	29.4	21.8	27.9	30.4	35.7	31.6	38.2	50.0	27.7
Pots veure les dues opcions a l'hora	2.6	0.0	5.7	0.0	0.0	4.3	0.0	3.0	0.0	0.0	3.4
Mes comode	8.3	49.1	6.1	0.0	0.0	4.3	14.3	9.6	0.0	12.0	7.2
Mires lo que mes t'interessa/no confon	46.1	23.6	41.7	56.3	57.0	43.5	50.0	46.8	41.2	50.0	45.0
Altres	13.3	0.0	11.4	21.8	15.1	17.4	7.1	12.2	20.6	0.0	17.0
No contesta	2.6	0.0	5.7	0.0	0.0	4.3	0.0	3.0	0.0	0.0	3.4
P15A.- MOTIUS ELS HI ES INDIFERENT											
Base: Indiferents al format del monitor	37	4	11	11	12	20	18	29	9	13	24
ALGUN MOTIU	23.0	34.2	10.9	11.5	40.8	11.8	35.7	29.8	0.0	28.2	20.2
Es veu millor	3.4	34.2	0.0	0.0	0.0	0.0	7.1	4.4	0.0	9.4	0.0
Pots veure les dues opcions a l'hora	3.1	0.0	0.0	0.0	9.6	5.9	0.0	4.0	0.0	0.0	4.8
Mires lo que mes t'interessa/no confon	10.1	0.0	0.0	11.5	20.8	0.0	21.4	13.1	0.0	9.4	10.5
Altres	6.5	0.0	10.9	0.0	10.4	5.9	7.1	8.4	0.0	9.4	4.8
No m'interessa	25.9	0.0	33.6	23.0	29.6	23.5	28.6	16.8	56.8	26.8	25.4
M'es igual	44.8	65.8	44.5	54.9	29.6	52.9	35.7	45.3	43.2	36.2	49.6
No contesta	6.2	0.0	10.9	10.6	0.0	11.8	0.0	8.1	0.0	8.7	4.8

BASE BARCELONA - VALLES

Col percents

	TOTAL	EDAT				SEXE		MOBILITAT		TRANSP. PUBL	
		7-19	20-30	31-45	Més de 45	Home	Dona	Obligada	No oblig.	Captiu	No captiu
TOTAL	175	34	65	35	41	92	83	154	21	65	110
P16.- PREFERENCIA D'UBICACIO DELS MONITORS											
Exclusivament a l'andana	31.9	21.4	24.8	31.1	52.6	27.8	36.4	29.0	53.5	20.8	38.4
Exclusivament dins el tren	18.9	21.4	18.6	17.6	18.3	12.7	25.8	19.8	12.2	26.7	14.3
A l'andana i dins el tren	42.4	53.8	45.5	47.7	23.3	50.6	33.3	45.8	16.9	43.0	42.1
M'es indiferent	6.8	3.4	11.1	3.6	5.7	8.9	4.5	5.4	17.4	9.4	5.3
P17A.- MOTIUS PREFEREIX ANDANA											
Base: Prefereixen andana	56	7	16	11	21	26	30	45	11	13	42
ALGUN MOTIU	95.5	82.9	92.2	100.0	100.0	100.0	91.7	97.2	88.6	100.0	94.1
Molesta	28.3	34.2	22.9	33.6	27.6	27.3	29.2	29.9	21.9	28.0	28.4
Pot veure-ho mes estona	2.3	0.0	0.0	11.5	0.0	0.0	4.2	2.8	0.0	0.0	3.0
Viatge entretingut	8.7	15.8	7.8	0.0	11.3	9.1	8.3	10.8	0.0	26.6	3.0
Menys soroll	6.6	0.0	7.8	11.5	5.4	4.5	8.3	8.2	0.0	0.0	8.7
Es veu millor/il agrada mes	15.1	0.0	7.8	10.6	28.0	18.2	12.5	10.6	33.3	9.3	16.9
No li agrada	10.8	15.8	15.1	11.5	5.4	13.6	8.3	8.0	21.9	8.7	11.4
Prefereix llegir	21.5	0.0	30.7	10.6	27.6	27.3	16.7	24.0	11.4	18.0	22.7
Altres	4.3	17.1	0.0	10.6	0.0	4.5	4.2	5.4	0.0	9.3	2.8
No contesta	4.5	17.1	7.8	0.0	0.0	0.0	8.3	2.8	11.4	0.0	5.9

BASE BARCELONA - VALLES

Col percents

	TOTAL	EDAT				SEXE		MOBILITAT		TRANSP. PUBL	
		7-19	20-30	31-45	Més de de 45	Home	Dona	Obligada	No oblig.	Captiu	No captiu
TOTAL	175	34	65	35	41	92	83	154	21	65	110
P17B.- MOTIUS PREFEREIX DINS EL TREN											
Base: Prefereixen dins el tren	33	7	12	6	7	12	21	31	3	17	16
ALGUN MOTIU	92.7	100.0	100.0	81.2	83.1	90.0	94.1	92.1	100.0	85.9	100.0
Molesta	3.8	17.1	0.0	0.0	0.0	0.0	5.9	4.1	0.0	7.3	0.0
Pot veure-ho mes estona	22.6	34.2	9.7	20.3	33.7	10.0	29.4	20.3	50.0	21.9	23.3
Viatge entretingut	44.0	31.7	60.5	20.3	49.4	60.0	35.3	43.5	50.0	42.2	46.0
Es veu millor/li agrada mes	14.7	17.1	19.4	20.3	0.0	20.0	11.8	15.9	0.0	14.6	14.8
Més informació	7.6	0.0	0.0	40.6	0.0	0.0	11.8	8.2	0.0	0.0	15.9
Altres	3.8	0.0	10.5	0.0	0.0	0.0	5.9	4.1	0.0	0.0	8.0
No contesta	7.3	0.0	0.0	18.8	16.9	10.0	5.9	7.9	0.0	14.1	0.0
P17C.- MOTIUS PREFEREIX A LA ANDANA I DINS EL TREN											
Base: Prefereixen a la andana i dins el tren	74	18	29	17	10	47	28	71	3	28	46
ALGUN MOTIU	96.7	100.0	96.1	92.5	100.0	97.5	95.5	96.6	100.0	95.8	97.3
Pot veure-ho mes estona	11.4	13.6	0.0	13.9	37.7	10.0	13.6	11.9	0.0	13.2	10.2
Viatge entretingut	62.8	52.9	80.3	57.2	37.7	65.0	59.1	61.0	100.0	65.2	61.4
Més informació	21.0	27.2	7.9	35.3	24.5	20.0	22.7	22.1	0.0	17.8	23.0
Indiferent	4.7	6.3	7.9	0.0	0.0	7.5	0.0	4.9	0.0	8.4	2.5
Altres	3.3	6.8	3.9	0.0	0.0	2.5	4.5	3.4	0.0	0.0	5.2
No contesta	3.3	0.0	3.9	7.5	0.0	2.5	4.5	3.4	0.0	4.2	2.7

BASE BARCELONA - VALLES

Col percents

	TOTAL	EDAT				SEXE		MOBILITAT		TRANSP. PUBL	
		7-19	20-30	31-45	Més de de 45	Home	Dona	Obligada	No oblig.	Captiu	No captiu
TOTAL	175	34	65	35	41	92	83	154	21	65	110
P17D.- MOTIUS ELS HI ES INDIFERENT											
Base: Indiferenta a la ubicació del monitor	12	1	7	1	2	8	4	8	4	6	6
ALGUN MOTIU	90.2	100.0	83.8	100.0	100.0	85.7	100.0	86.0	100.0	100.0	80.0
Molesta	9.8	100.0	0.0	0.0	0.0	14.3	0.0	14.0	0.0	0.0	20.0
No li agrada	19.5	0.0	16.2	0.0	50.0	28.6	0.0	14.0	32.5	0.0	40.0
Prefereix llegir	10.5	0.0	0.0	100.0	0.0	0.0	33.3	15.1	0.0	20.6	0.0
Indiferent	30.1	0.0	33.8	0.0	50.0	28.6	33.3	29.0	32.5	39.7	20.0
Altres	20.3	0.0	33.8	0.0	0.0	14.3	33.3	14.0	35.1	39.7	0.0
No contesta	9.8	0.0	16.2	0.0	0.0	14.3	0.0	14.0	0.0	0.0	20.0
P18.- SI S'INSTALLEN A L'ANDANA PREFEREIX ELS MONITORS ...											
Amb so	35.9	50.1	31.6	34.2	32.4	34.2	37.9	37.7	23.0	47.2	29.3
Sense so	54.3	42.5	51.5	58.9	64.8	58.2	50.0	52.9	65.2	37.6	64.1
M'es indiferent	9.7	7.3	16.9	6.9	2.9	7.6	12.1	9.5	11.7	15.1	6.6
P19.- SI S'INSTALLEN DINTRE DEL TREN PREFEREIX ELS MONITORS ...											
Amb so	27.0	43.1	25.8	20.9	20.5	25.3	28.8	28.2	17.4	32.1	24.0
Sense so	65.5	49.6	63.2	72.2	76.7	67.1	63.6	64.7	70.9	56.7	70.6
M'es Indiferent	7.6	7.3	11.1	6.9	2.9	7.6	7.6	7.0	11.7	11.2	5.4

BASE BARCELONA - VALLES

Col percents

	TOTAL	EDAT				SEXE		MOBILITAT		TRANSP. PUBL	
		7-19	20-30	31-45	Més de de 45	Home	Dona	Obligada	No oblig.	Captiu	No captiu
TOTAL	175	34	65	35	41	92	83	154	21	65	110
P20.- ESTACIO D'ORIGEN DEL VIATGE											
Avda. Tibldabo	2.2	0.0	1.9	7.2	0.0	0.0	4.5	2.4	0.0	1.9	2.3
Gracia	1.4	0.0	1.8	3.6	0.0	1.3	1.5	1.6	0.0	1.8	1.1
Hospital General	2.0	3.4	1.9	0.0	2.9	2.5	1.5	2.3	0.0	1.8	2.2
Les Fonts	0.7	0.0	1.8	0.0	0.0	1.3	0.0	0.8	0.0	1.8	0.0
Les Planes	0.7	0.0	1.8	0.0	0.0	1.3	0.0	0.8	0.0	0.0	1.1
Mira-sol	0.7	0.0	1.8	0.0	0.0	1.3	0.0	0.8	0.0	1.8	0.0
Pi. Catalunya	55.2	78.6	48.2	51.3	50.0	54.4	56.1	54.7	58.7	73.8	44.3
Provenca	1.4	0.0	1.8	0.0	3.1	1.3	1.5	1.6	0.0	0.0	2.2
Reina Elisenda	0.7	0.0	1.8	0.0	0.0	1.3	0.0	0.8	0.0	0.0	1.1
Rubi	6.1	3.7	5.5	6.9	8.6	7.6	4.5	6.2	5.6	5.7	6.4
Sabadell-Estacio	0.7	0.0	0.0	3.3	0.0	1.3	0.0	0.8	0.0	0.0	1.1
Sabadell-Rambla	2.8	0.0	3.9	3.3	2.9	2.5	3.0	3.1	0.0	0.0	4.4
Sant Cugat	9.0	3.7	5.4	17.4	11.9	8.9	9.1	7.0	23.5	3.9	11.9
Sant Joan	0.7	3.7	0.0	0.0	0.0	0.0	1.5	0.8	0.0	1.9	0.0
Sarria	3.5	3.7	1.9	0.0	8.8	2.5	4.5	3.1	6.1	0.0	5.5
Terrassa-Rambla	4.8	0.0	7.2	3.6	5.9	6.3	3.0	5.4	0.0	3.7	5.4
Universitat Autòn.	3.4	3.4	7.5	0.0	0.0	3.8	3.0	3.9	0.0	1.8	4.4
Validoreix	2.8	0.0	1.9	3.6	5.9	1.3	4.5	2.4	6.1	0.0	4.5
Valldrera Superior	0.7	0.0	1.8	0.0	0.0	1.3	0.0	0.8	0.0	0.0	1.1

BASE BARCELONA - VALLES

Col percents

	TOTAL	EDAT				SEXE		MOBILITAT		TRANSP. PUBL	
		7-19	20-30	31-45	Més de 45	Home	Dona	Obligada	No oblig.	Captiu	No captiu
TOTAL	175	34	65	35	41	92	83	154	21	65	110
P21.- ESTACIO DE DESTI DEL VIATGE											
Gracia	5.0	3.7	3.9	10.5	3.1	1.3	9.1	4.8	6.1	3.9	5.6
Hospital General	1.4	0.0	1.8	3.6	0.0	1.3	1.5	0.8	6.1	0.0	2.2
La Bonanova	3.5	3.4	1.8	0.0	9.3	2.5	4.5	3.1	6.1	5.8	2.1
Les Fonts	1.4	0.0	0.0	3.6	3.1	0.0	3.0	1.6	0.0	1.9	1.1
Les Planes	0.7	0.0	0.0	0.0	3.1	0.0	1.5	0.0	6.1	0.0	1.1
Les Tres Torres	2.8	0.0	3.7	3.6	3.1	1.3	4.5	3.2	0.0	3.7	2.3
Mira-sol	0.7	0.0	0.0	3.3	0.0	1.3	0.0	0.8	0.0	0.0	1.1
Muntaner	2.8	3.7	3.7	3.3	0.0	2.5	3.0	3.1	0.0	1.9	3.2
Peu del Funicular	0.7	0.0	0.0	0.0	2.9	1.3	0.0	0.0	5.6	1.8	0.0
Pl. Catalunya	15.7	3.4	16.6	24.2	17.4	19.0	12.1	14.7	23.5	5.8	21.5
Pl. Molina	0.7	0.0	1.9	0.0	0.0	0.0	1.5	0.8	0.0	0.0	1.1
Provenca	6.9	7.0	11.2	3.6	2.9	6.3	7.6	7.8	0.0	5.6	7.7
Reina Elisenda	5.6	17.8	1.9	6.9	0.0	3.8	7.6	6.3	0.0	9.4	3.3
Rubi	7.5	3.7	5.5	13.5	8.6	10.1	4.5	6.9	11.7	7.5	7.5
Sabadell-Ramblla	1.4	3.7	1.8	0.0	0.0	1.3	1.5	1.6	0.0	0.0	2.2
Sant Cugat	12.1	7.0	10.9	6.6	23.1	19.0	4.5	12.3	11.3	18.5	8.4
Sant Joan	3.5	7.3	3.6	3.6	0.0	2.5	4.5	4.0	0.0	3.7	3.3
Sant Quirze	5.5	3.4	7.5	3.3	5.9	6.3	4.5	4.7	11.3	1.9	7.6
Sarria	1.3	0.0	0.0	0.0	5.7	2.5	0.0	1.5	0.0	0.0	2.1
Terrassa-Ramblla	6.3	11.0	5.4	6.9	3.1	5.1	7.6	6.3	6.1	7.6	5.4
Universitat Autòn.	9.6	17.8	14.8	0.0	2.9	10.1	9.1	10.1	6.1	13.1	7.6
Valldoreix	4.2	7.3	1.8	3.6	5.9	2.5	6.1	4.8	0.0	7.6	2.2

BASE BARCELONA - VALLES

Col percents

	EDAT				SEXE		MOBILITAT		TRANSP. PUBL		
	TOTAL	7-19	20-30	31-45	Més de 45	Home	Dona	Obligada	No oblig.	Captiu	No captiu
TOTAL	175	34	65	35	41	92	83	154	21	65	110
P29.- ESTACIO D'ENTREVISTA DEL VIATGE											
Avda. Tibidabo	1.4	0.0	1.9	3.6	0.0	0.0	3.0	1.6	0.0	0.0	2.3
Gracia	1.4	3.7	0.0	3.6	0.0	0.0	3.0	1.6	0.0	1.9	1.1
La Floresta	2.0	0.0	1.9	3.3	2.9	2.5	1.5	2.3	0.0	0.0	3.2
Les Planes	6.9	0.0	13.0	0.0	9.0	6.3	7.6	7.0	6.1	3.6	8.9
Mira-sol	0.7	0.0	0.0	0.0	2.9	1.3	0.0	0.8	0.0	0.0	1.1
Muntaner	1.4	0.0	1.8	0.0	3.1	1.3	1.5	0.8	6.1	0.0	2.2
Peu del Funicular	0.7	0.0	1.8	0.0	0.0	1.3	0.0	0.8	0.0	1.8	0.0
Pi. Catalunya	53.9	74.9	48.2	48.2	50.0	51.9	56.1	54.0	52.6	70.2	44.3
Provenca	0.7	3.4	0.0	0.0	0.0	1.3	0.0	0.8	0.0	1.8	0.0
Rubi	3.4	3.7	1.8	3.6	5.7	3.8	3.0	3.1	5.6	3.7	3.2
Sabadell-Ramblla	2.1	0.0	3.9	3.3	0.0	1.3	3.0	2.4	0.0	0.0	3.3
Sant Cugat	11.0	7.3	5.5	20.7	14.5	11.4	10.6	9.4	23.5	7.6	13.0
Sant Joan	0.7	3.7	0.0	0.0	0.0	0.0	1.5	0.8	0.0	1.9	0.0
Sarria	6.1	3.4	7.3	6.6	5.9	8.9	3.0	6.1	6.1	3.6	7.6
Terrassa-Ramblla	4.8	0.0	7.2	3.6	5.9	6.3	3.0	5.4	0.0	3.7	5.4
Validoreix	2.0	0.0	3.6	3.6	0.0	2.5	1.5	2.3	0.0	0.0	3.2

BASE BARCELONA - VALLES

Col percents

	TOTAL	EDAT				SEXE		MOBILITAT		TRANSP. PUBL	
		7-19	20-30	31-45	Més de 45	Home	Dona	Obli gada	No oblig.	Captiu	No captiu
TOTAL	175	34	65	35	41	92	83	154	21	65	110
P22.- N° VIATGES A LA SETMANA SIMILARS A AQUEST											
Menys de 10 viatges/setmana	38.5	32.4	38.3	37.7	44.5	41.8	34.8	31.1	93.9	30.4	43.2
10 viatges/setmana	44.4	46.5	45.0	48.5	38.3	36.7	53.0	49.6	6.1	52.8	39.6
Més de 10 viatges setmana	17.1	21.1	16.6	13.8	17.2	21.5	12.1	19.3	0.0	16.8	17.2
Mitjana	8.34	8.81	8.42	8.47	7.70	8.33	8.35	9.06	2.95	9.00	7.95
STD	4.48	4.24	4.73	4.08	4.68	4.69	4.26	4.16	2.79	4.13	4.64
P23.- ANTIGUITAT COM A USUARI DE LA LINEA											
Menys d'un any	27.7	53.5	31.7	20.4	5.9	24.1	31.8	29.0	18.3	37.8	21.9
Menys de 2 anys	11.1	24.8	11.2	6.9	3.1	8.9	13.6	11.9	5.6	11.5	10.9
Menys de 3 anys	8.3	11.0	14.5	3.6	0.0	8.9	7.6	9.4	0.0	9.4	7.6
3 anys o mes	52.2	10.7	42.5	65.6	91.0	58.2	45.5	49.8	70.0	41.2	58.6
P24.- MOTIU DEL VIATGE											
Treball/estudis	88.2	93.0	96.3	92.8	67.4	89.9	86.4	100.0	0.0	92.4	85.8
Altres	11.8	7.0	3.7	7.2	32.6	10.1	13.6	0.0	100.0	7.6	14.2

BASE BARCELONA - VALLES

Col percents

	TOTAL	EDAT				SEXE		MOBILITAT		TRANSP. PUBL	
		7-19	20-30	31-45	Més de de 45	Home	Dona	Obligada	No oblig.	Captiu	No captiu
TOTAL	175	34	65	35	41	92	83	154	21	65	110
P25.- PROPIRTAT DEL VEHICLE											
Si, cotxe	46.6	11.0	40.6	72.2	64.1	54.4	37.9	43.4	70.4	0.0	73.8
Si, moto	9.6	3.7	9.3	23.7	2.9	11.4	7.6	10.0	6.1	0.0	15.2
Ni cotxe ni moto	47.9	85.4	50.1	20.9	35.9	40.5	56.1	50.3	29.6	100.0	17.4
P26.- DISPONIBILITAT DEL VEHICLE											
Base: No tenen ni cotxe ni moto	84	29	32	7	15	37	47	78	6	65	19
Si, cotxe	20.1	16.2	33.4	0.0	8.6	25.0	16.2	20.2	19.1	0.0	87.9
Si, moto	4.2	7.9	3.6	0.0	0.0	9.4	0.0	4.5	0.0	0.0	18.2
Ni cotxe ni moto	77.1	75.9	66.6	100.0	91.4	68.8	83.8	76.8	80.9	100.0	0.0
EDAD											
Fins 19 anys	19.6	100.0	0.0	0.0	0.0	11.4	28.8	20.7	11.7	34.5	11.0
De 20 a 30 anys	37.0	0.0	100.0	0.0	0.0	43.0	30.3	40.4	11.7	33.5	39.1
De 31 a 45 anys	20.1	0.0	0.0	100.0	0.0	17.7	22.7	21.2	12.2	11.4	25.2
Mes de 45 anys	23.3	0.0	0.0	0.0	100.0	27.8	18.2	17.8	64.3	20.7	24.8
Mitjana	32.4	17.1	24.2	38.3	53.3	34.3	30.3	30.3	48.2	29.3	34.2
STD	14.30	1.97	2.99	4.36	8.33	14.52	13.82	12.12	19.22	14.53	13.90
SEXE											
Home	52.6	30.5	61.2	46.4	62.9	100.0	0.0	53.6	45.2	39.7	60.1
Dona	47.4	69.5	38.8	53.6	37.1	0.0	100.0	46.4	54.8	60.3	39.9
REALITZACIO DEL PRIMER VIATGE											
Abans de les 09:00h.	52.6	67.9	48.5	45.2	52.9	46.8	59.1	58.1	11.7	60.7	47.9
Despres de les 09:00h.	47.4	32.1	51.5	54.8	47.1	53.2	40.9	41.9	88.3	39.3	52.1

BASE BARCELONA - VALLES

Col percents

	TOTAL	HORA PUNTA		FRECUENCIA VIATGES			ANTIGUITAT		CONEIX CM		LINIA	
		SI	No	Menys 10 v/s	10 v/s	Més 10 v/s	Menys 2 anys	Més 2 anys	SI	No	Barna- Valles	Llobr. -Anola
TOTAL	175	92	83	67	78	30	68	106	120	55	175	0
P1.- PROBLEMES AMB LA INFORMACIO FACILITADA ALS PANELS D'HORARIS												
SI	10.3	13.0	7.3	6.9	9.6	19.8	9.0	11.3	10.1	10.8	10.3	0.0
No	89.7	87.0	92.7	93.1	90.4	80.2	91.0	88.7	89.9	89.2	89.7	0.0
P2.- TIPUS DE PROBLEMA												
Base: Han tingut problemes	18	12	6	5	7	6	6	12	12	6	18	0
ALGUN PROBLEMA	100.0	100.0	100.0	100.0	100.0	100.0	100.0	100.0	100.0	100.0	100.0	0.0
La Informacio no es clara/no s'enten	14.0	10.5	20.9	0.0	16.9	21.3	0.0	21.1	10.5	20.9	14.0	0.0
Informació amb retard	12.9	9.7	19.4	25.0	0.0	19.7	19.1	9.8	9.7	19.4	12.9	0.0
No es veu bé	19.9	19.4	20.9	0.0	16.9	39.4	0.0	30.1	20.2	19.4	19.9	0.0
A vegades no funcionen	33.3	30.6	38.8	50.0	33.7	19.7	41.2	29.3	39.5	20.9	33.3	0.0
Altres	19.9	29.8	0.0	25.0	32.5	0.0	39.7	9.8	20.2	19.4	19.9	0.0
P3.- CONEIXEMENT PREVI DE CANAL METRO												
SI	68.3	76.3	59.4	62.7	73.2	68.2	71.4	66.0	100.0	0.0	68.3	0.0
No	31.7	23.7	40.6	37.3	26.8	31.8	28.6	34.0	0.0	100.0	31.7	0.0
P4.- LLOC ON HO HA VIST												
Base: Coneixen Canal Metro	120	70	49	42	57	20	49	70	120	0	120	0
Al metro de Barcelona	97.9	98.2	97.4	97.0	97.8	100.0	97.4	98.2	97.9	0.0	97.9	0.0
No contesta	2.1	1.8	2.6	3.0	2.2	0.0	2.6	1.8	2.1	0.0	2.1	0.0

BASE BARCELONA - VALLES

Col percents

	TOTAL	HORA PUNTA		FRECUENCIA VIATGES			ANTIGUITAT		CONEIX CM		LINIA	
		SI	No	Menys 10 v/s	10 v/s	Més 10 v/s	Menys 2 anys	Més 2 anys	SI	No	Barna- Valles	Liobr. -Anoia
TOTAL	175	92	83	67	78	30	68	106	120	55	175	0
P5. GRAU D'ACORD AMB LA INSTAL·LACIO DE CANAL METRO A FGC												
Totalment d'acord	22.8	23.9	21.6	12.4	31.3	24.3	26.9	20.4	23.1	22.2	22.8	0.0
Bastant d'acord	47.0	52.6	40.8	50.1	45.6	43.8	46.6	47.8	45.5	50.2	47.0	0.0
M'es Indiferent	26.1	22.3	30.4	32.2	20.2	27.9	19.5	29.5	26.4	25.5	26.1	0.0
Bastant en desacord	2.7	1.3	4.3	5.3	1.5	0.0	5.3	1.1	3.0	2.1	2.7	0.0
Totalment en desacord	1.3	0.0	2.8	0.0	1.5	3.9	1.7	1.1	1.9	0.0	1.3	0.0
Mitjana	3.87	3.99	3.74	3.70	4.04	3.85	3.92	3.85	3.85	3.92	3.87	0.00
STD	0.84	0.72	0.94	0.76	0.85	0.94	0.91	0.79	0.88	0.75	0.84	0.00
P6.- MOTIUS ESTA EN DESACORD												
Base: En desacord amb instal·lacio de Canal Metro	7	1	6	4	2	1	5	2	6	1	7	0
ALGUN MOTIU	100.0	100.0	100.0	100.0	100.0	100.0	100.0	100.0	100.0	100.0	100.0	0.0
Llençar els diners	32.9	0.0	39.4	0.0	50.0	100.0	24.5	50.0	39.4	0.0	32.9	0.0
No es necessari	17.8	0.0	21.3	35.1	0.0	0.0	26.5	0.0	21.3	0.0	17.8	0.0
Em lolesta	32.9	0.0	39.4	32.5	50.0	0.0	49.0	0.0	39.4	0.0	32.9	0.0
Indiferent	16.4	100.0	0.0	32.5	0.0	0.0	0.0	50.0	0.0	100.0	16.4	0.0

BASE BARCELONA - VALLES

Col percents

	TOTAL	HORA PUNTA		FRECUENCIA VIATGES			ANTIGUITAT		CONEIX CM		LINIA	
		SI	No	Menys 10 v/s	10 v/s	Més 10 v/s	Menys 2 anys	Més 2 anys	SI	No	Barna- Valles	Llobr. -Anoia
TOTAL	175	92	83	67	78	30	68	106	120	55	175	0
P7.- VALORACIO DE LA INFORMACIO QUE APAREIX A CANAL METRO												
Molt interessant	4.9	5.3	4.4	1.7	8.0	3.9	7.1	3.5	5.1	4.4	4.9	0.0
Bastant interessant	52.4	52.6	52.3	60.9	49.8	40.2	55.7	51.0	52.3	52.8	52.4	0.0
Ni molt ni poc interessant	33.2	35.6	30.4	21.6	36.0	52.0	23.2	38.8	32.6	34.3	33.2	0.0
Poc interessant	5.5	5.2	5.8	8.9	3.1	3.9	7.1	4.5	7.0	2.3	5.5	0.0
Gens interessant	4.0	1.4	7.0	6.9	3.1	0.0	6.9	2.3	3.0	6.3	4.0	0.0
Mitjana	3.49	3.55	3.41	3.42	3.56	3.44	3.49	3.49	3.50	3.47	3.49	0.00
STD	0.84	0.74	0.94	0.94	0.81	0.65	0.98	0.74	0.82	0.88	0.84	0.00
P8.- MOTIUS OPINA QUE NO ES INTERESSANT												
Base: Opinan que la informacio no es interessant	17	6	11	11	5	1	10	7	12	5	17	0
ALGUN MOTIU	86.0	100.0	78.2	89.1	76.0	100.0	75.5	100.0	80.5	100.0	86.0	0.0
Massa publicitat/no vull veure publicitat	50.6	80.6	33.6	33.6	76.0	100.0	37.7	67.5	50.4	51.0	50.6	0.0
Es la mateixa informacio que fan a altres llocs	14.5	0.0	22.7	22.7	0.0	0.0	13.2	16.2	20.3	0.0	14.5	0.0
No informa/no interessa	21.0	19.4	21.8	32.8	0.0	0.0	24.5	16.2	9.8	49.0	21.0	0.0
Altres	7.0	19.4	0.0	10.9	0.0	0.0	0.0	16.2	9.8	0.0	7.0	0.0
No contesta	14.0	0.0	21.8	10.9	24.0	0.0	24.5	0.0	19.5	0.0	14.0	0.0

BASE BARCELONA - VALLES

Col percents

	TOTAL	HORA PUNTA		FREQUENCIA VIATGES			ANTIGUITAT		CONEIX CM		LINIA	
		SI	No	Menys 10 v/s	10 v/s	Més 10 v/s	Menys 2 anys	Més 2 anys	SI	No	Barna- Valles	Llobr. -Anola
TOTAL	175	92	83	67	78	30	68	106	120	55	175	0
p9.- VALORACIO DEL FET DE QUE S'EMETIN ANUNCIS												
Molt interessant	4.2	2.5	6.0	7.2	3.1	0.0	3.6	4.6	1.0	11.0	4.2	0.0
Bastant interessant	54.0	56.8	50.9	44.9	61.0	56.2	57.4	51.2	58.5	44.2	54.0	0.0
Ni molt ni poc interessant	33.1	36.8	29.0	32.2	31.3	39.9	28.6	36.4	33.5	32.2	33.1	0.0
Poc interessant	6.1	3.9	8.5	10.5	4.6	0.0	7.0	5.6	7.0	4.2	6.1	0.0
Gens interessant	2.7	0.0	5.6	5.2	0.0	3.9	3.4	2.2	0.0	8.4	2.7	0.0
Mitjana	3.51	3.58	3.43	3.38	3.63	3.48	3.51	3.50	3.53	3.45	3.51	0.00
STD	0.79	0.61	0.94	0.96	0.63	0.71	0.82	0.77	0.64	1.04	0.79	0.00
P10.- MOTIUS ESTA EN DESACORD												
Base: Estan en desacord amb el fet de que s'emetin anuncis	15	4	12	11	4	1	7	8	8	7	15	0
ALGUN MOTIU	92.4	100.0	90.1	100.0	100.0	0.0	100.0	85.9	100.0	83.3	92.4	0.0
No s'hauria de fer publicitat	15.8	35.1	9.9	11.0	35.1	0.0	34.2	0.0	15.1	16.7	15.8	0.0
Massa publicitat	15.2	64.9	0.0	22.0	0.0	0.0	0.0	28.2	27.9	0.0	15.2	0.0
No l'interessa	22.8	0.0	29.8	22.0	32.5	0.0	49.3	0.0	14.0	33.3	22.8	0.0
Prefereix paissatge/parlar ...	7.6	0.0	9.9	11.0	0.0	0.0	0.0	14.1	0.0	16.7	7.6	0.0
Prefereix TV/diari	23.4	0.0	30.6	33.9	0.0	0.0	16.4	29.4	43.0	0.0	23.4	0.0
Altres	7.6	0.0	9.9	0.0	32.5	0.0	0.0	14.1	0.0	16.7	7.6	0.0
No contesta	7.6	0.0	9.9	0.0	0.0	100.0	0.0	14.1	0.0	16.7	7.6	0.0

BASE BARCELONA - VALLES

Col percents

	TOTAL	HORA PUNTA		FRECUENCIA VIATGES			ANTIGUITAT		CONEIX CM		LINIA	
		SI	No	Menys 10 v/s	10 v/s	Més 10 v/s	Menys 2 anys	Més 2 anys	SI	No	Barna- Valles	Llobr. -Anola
TOTAL	175	92	83	67	78	30	68	106	120	55	175	0
P11.- VALORACIO GLOBAL DEL VIDEO DE CANAL METRO												
Totalment d'acord	8.4	8.0	8.9	5.3	11.1	8.4	12.7	5.8	6.2	13.3	8.4	0.0
Bastant d'acord	38.1	43.5	32.2	37.8	39.2	36.0	44.7	34.4	40.6	32.9	38.1	0.0
M'es indiferent	28.7	23.6	34.5	33.7	30.9	12.0	28.4	29.3	29.1	28.0	28.7	0.0
Bastant en desacord	8.3	9.4	7.1	5.5	7.8	15.9	5.5	9.0	9.1	6.6	8.3	0.0
Totalment en desacord	16.4	15.6	17.3	17.7	11.0	27.6	8.7	21.5	15.1	19.2	16.4	0.0
Mitjana	3.14	3.19	3.08	3.08	3.32	2.82	3.47	2.94	3.14	3.14	3.14	0.00
STD	1.20	1.20	1.20	1.17	1.13	1.41	1.07	1.24	1.16	1.31	1.20	0.00
P12.- MOTIUS ESTA EN DESACORD AMB EL VIDEO DE CANAL METRO												
Base: Estan en desacord amb el video de Canal Metro	43	23	20	16	15	13	10	32	29	14	43	0
ALGUN MOTIU	97.3	94.9	100.0	100.0	92.0	100.0	100.0	96.4	96.0	100.0	97.3	0.0
Massa publicitat al video	27.6	16.0	40.7	29.9	33.8	17.9	37.0	25.8	29.2	24.4	27.6	0.0
Saturacio de publicitat a tot arreu	25.1	26.2	23.9	23.6	25.2	26.9	38.0	18.3	29.2	16.9	25.1	0.0
Val mes informacio y menys anuncis	14.1	21.1	6.2	15.5	16.6	9.7	0.0	18.9	12.4	17.5	14.1	0.0
No li agrada (global)	11.0	5.5	17.2	15.5	0.0	17.9	25.0	7.2	8.4	16.2	11.0	0.0
No li agraden els anuncis	11.0	15.6	5.7	0.0	8.0	27.6	0.0	14.7	8.4	16.2	11.0	0.0
Servei public no hauria de fer publicitat	8.5	10.5	6.2	15.5	8.6	0.0	0.0	11.4	8.4	8.8	8.5	0.0
No contesta	2.7	5.1	0.0	0.0	8.0	0.0	0.0	3.6	4.0	0.0	2.7	0.0

BASE BARCELONA - VALLES

Col percents

	TOTAL	HORA PUNTA		FRECUENCIA VIATGES			ANTIGUITAT		CONEIX CM		LINIA	
		SI	No	Menys 10 v/s	10 v/s	Més 10 v/s	Menys 2 anys	Més 2 anys	SI	No	Barna- Valles	Llobr. -Anoia
TOTAL	175	92	83	67	78	30	68	106	120	55	175	0
P13.- TIPUS D'INFORMACIO QUE LI AGRADARIA QUE S'EMETES												
ALGUNA INFORMCIO	88.4	92.2	84.2	85.8	90.9	88.0	93.0	85.3	91.0	82.9	88.4	0.0
Informacio general	27.6	22.3	33.4	28.6	26.6	27.6	23.5	30.5	28.2	26.2	27.6	0.0
Informacio cultural	15.1	14.3	16.0	16.1	15.4	12.0	8.8	18.1	13.1	19.4	15.1	0.0
Notícies	32.6	38.4	26.1	26.5	34.8	40.2	30.5	33.1	35.4	26.4	32.6	0.0
Musica	4.2	6.7	1.4	5.5	0.0	12.3	7.3	2.3	6.2	0.0	4.2	0.0
Esports	8.8	14.2	2.8	7.1	10.7	7.8	14.0	5.6	9.9	6.5	8.8	0.0
Agenda d'espectacles	11.2	14.6	7.4	9.1	14.2	8.1	12.5	10.4	13.2	6.8	11.2	0.0
Informacio servei FGC	3.4	2.6	4.3	1.7	4.7	3.9	1.7	4.6	3.1	4.2	3.4	0.0
Temps	3.5	4.0	3.0	1.9	6.3	0.0	5.4	2.4	3.2	4.4	3.5	0.0
Altres	6.3	7.9	4.4	3.7	9.2	4.2	9.0	4.6	5.0	8.9	6.3	0.0
No l'interessa	5.4	3.9	7.1	5.3	4.5	8.1	3.4	6.8	7.0	2.1	5.4	0.0
No contesta	6.1	3.9	8.7	8.9	4.6	3.9	3.6	7.9	2.0	15.0	6.1	0.0
P14.- PREFERENCIA DE FORMAT DEL MONITORS												
Monitors junts	53.3	67.0	38.0	48.2	59.4	48.7	55.5	52.4	57.5	44.0	53.3	0.0
Monitors separats	25.4	20.8	30.4	28.6	18.6	35.7	23.2	27.0	24.2	27.8	25.4	0.0
M'es Indiferent	21.4	12.2	31.6	23.2	22.0	15.6	21.2	20.5	18.2	28.2	21.4	0.0
P15A.- MOTIUS PREFEREIX MONITORS JUNTS												
Base: Prefereixen monitors junts	93	62	31	32	46	15	38	55	69	24	93	0
ALGUN MOTIU	96.1	96.1	96.0	100.0	92.0	100.0	96.9	95.5	98.3	89.7	96.1	0.0
Es veu millor	35.1	37.4	30.8	36.7	24.1	66.7	35.1	35.1	35.1	35.3	35.1	0.0
Pots veure les dues opcions a l'hora	41.3	42.9	38.2	47.8	44.5	16.7	35.4	45.3	45.4	29.8	41.3	0.0
Mes comode	5.3	3.9	8.0	3.9	5.2	8.7	10.0	2.1	5.5	4.8	5.3	0.0
Mes estetic	6.4	5.8	7.7	7.7	5.0	8.0	6.7	6.3	5.2	9.9	6.4	0.0
Mires lo que mes t'interessa/no confon	2.6	2.0	3.7	0.0	5.2	0.0	6.4	0.0	1.7	5.2	2.6	0.0
Altres	7.9	8.0	7.7	7.5	8.0	8.7	6.7	8.7	9.0	4.8	7.9	0.0
No contesta	3.9	3.9	4.0	0.0	8.0	0.0	3.1	4.5	1.7	10.3	3.9	0.0

BASE BARCELONA - VALLES

Col percents

	TOTAL	HORA PUNTA		FRECUENCIA VIATGES			ANTIGUITAT		CONEIX CM		LINIA	
		SI	No	Menys 10 v/s	10 v/s	Més 10 v/s	Menys 2 anys	Més 2 anys	SI	No	Barna- Valles	Llobr. -Anola
TOTAL	175	92	83	67	78	30	68	106	120	55	175	0
P15B.- MOTIUS PREFEREIX MONITORS SEPARATS												
Base: Prefereixen monitors separats	44	19	25	19	14	11	16	29	29	15	44	0
ALGUN MOTIU	97.4	100.0	95.4	100.0	100.0	89.1	92.6	100.0	96.0	100.0	97.4	0.0
Es veu millor	32.5	37.9	28.5	43.7	41.6	0.0	39.2	28.8	33.8	30.2	32.5	0.0
Pots veure les dues opcions a l'hora	2.6	0.0	4.6	6.0	0.0	0.0	0.0	4.1	4.0	0.0	2.6	0.0
Mes comode	8.3	0.0	14.6	13.0	8.1	0.0	23.3	0.0	8.4	8.2	8.3	0.0
Mires lo que mes t'interessa/no confon	46.1	50.0	43.1	25.1	50.3	78.2	30.7	54.6	54.2	30.8	46.1	0.0
Altres	13.3	12.1	14.2	18.6	8.1	10.9	14.8	12.5	4.0	30.8	13.3	0.0
No contesta	2.6	0.0	4.6	0.0	0.0	10.9	7.4	0.0	4.0	0.0	2.6	0.0
P15A.- MOTIUS ELS HI ES INDIFERENT												
Base: Indiferents al format del monitor	37	11	26	16	17	5	14	22	22	16	37	0
ALGUN MOTIU	23.0	44.8	13.7	15.5	36.1	0.0	25.5	22.7	39.5	0.0	23.0	0.0
Es veu millor	3.4	11.2	0.0	0.0	7.3	0.0	8.7	0.0	5.8	0.0	3.4	0.0
Pots veure les dues opcions a l'hora	3.1	0.0	4.4	0.0	6.8	0.0	0.0	5.4	5.3	0.0	3.1	0.0
Mires lo que mes t'interessa/no confon	10.1	22.4	4.8	8.1	14.7	0.0	8.7	11.6	17.3	0.0	10.1	0.0
Altres	6.5	11.2	4.4	7.5	7.3	0.0	8.1	5.8	11.1	0.0	6.5	0.0
No m'interessa	25.9	22.4	27.4	31.0	21.5	25.0	16.8	27.7	28.4	22.4	25.9	0.0
M'es igual	44.8	32.8	50.0	46.0	35.6	75.0	41.6	49.6	32.1	62.7	44.8	0.0
No contesta	6.2	0.0	8.9	7.5	6.8	0.0	16.1	0.0	0.0	14.9	6.2	0.0

BASE BARCELONA - VALLES

Col percents

	TOTAL	HORA PUNTA		FREQUENCIA VIATGES			ANTIGUITAT		CONEIX CM		LINIA	
		SI	No	Menys 10 v/s	10 v/s	Més 10 v/s	Menys 2 anys	Més 2 anys	SI	No	Barna- Valles	Llobr. -Anoia
TOTAL	175	92	83	67	78	30	68	106	120	55	175	0
P16.- PREFERENCIA D'UBICACIO DELS MONITORS												
Exclusivament a l'andana	31.9	30.2	33.8	30.6	32.8	32.4	21.8	37.6	30.5	35.0	31.9	0.0
Exclusivament dins el tren	18.9	20.0	17.6	18.1	23.7	8.1	26.9	13.9	23.6	8.6	18.9	0.0
A l'andana i dins el tren	42.4	47.1	37.2	42.5	37.4	55.5	42.5	42.9	40.9	45.6	42.4	0.0
M'es indiferent	6.8	2.7	11.4	8.8	6.2	3.9	8.8	5.6	4.9	10.8	6.8	0.0
P17A.- MOTIUS PREFEREIX ANDANA												
Base: Prefereixen andana	56	28	28	21	25	10	15	40	36	19	56	0
ALGUN MOTIU	95.5	95.5	95.5	93.9	95.1	100.0	91.5	96.8	93.1	100.0	95.5	0.0
Molesta	28.3	30.7	26.0	35.2	19.0	38.0	25.5	30.2	33.5	18.5	28.3	0.0
Pot veure-ho mes estona	2.3	0.0	4.5	0.0	4.9	0.0	0.0	3.2	0.0	6.5	2.3	0.0
Viatge entretingut	8.7	8.7	8.7	6.1	14.1	0.0	16.4	6.1	13.3	0.0	8.7	0.0
Menys soroll	6.6	4.5	8.7	0.0	14.4	0.0	0.0	9.3	10.1	0.0	6.6	0.0
Es veu millor/li agrada mes	15.1	12.9	17.3	23.0	14.4	0.0	0.0	21.2	6.6	31.0	15.1	0.0
No li agrada	10.8	8.4	13.1	17.4	0.0	25.0	7.9	9.0	9.8	12.5	10.8	0.0
Prefereix llegir	21.5	30.0	13.1	12.2	23.2	37.0	33.3	17.8	19.4	25.5	21.5	0.0
Altres	4.3	4.5	4.2	0.0	9.5	0.0	8.5	2.9	3.5	6.0	4.3	0.0
No contesta	4.5	4.5	4.5	6.1	4.9	0.0	8.5	3.2	6.9	0.0	4.5	0.0

BASE BARCELONA - VALLES

Col percents

	TOTAL	HORA PUNTA		FRECUENCIA VIATGES			ANTIGUITAT		CONEIX CM		LINIA	
		SI	No	Menys 10 v/s	10 v/s	Més 10 v/s	Menys 2 anys	Més 2 anys	SI	No	Barna- Valles	Llobr. -Anola
TOTAL	175	92	83	67	78	30	68	106	120	55	175	0
P17B.- MOTIUS PREFEREIX DINS EL TREN												
Base: Prefereixen dins el tren	33	18	15	12	18	2	18	15	28	5	33	0
ALGUN MOTIU	92.7	93.2	92.0	100.0	86.8	100.0	86.8	100.0	95.6	75.5	92.7	0.0
Molesta	3.8	6.8	0.0	0.0	6.8	0.0	6.9	0.0	4.4	0.0	3.8	0.0
Pot veure-ho mes estona	22.6	20.5	25.2	30.9	20.0	0.0	20.1	25.6	26.4	0.0	22.6	0.0
Viatge entretingut	44.0	45.8	41.7	39.7	46.3	48.1	32.8	57.9	51.4	0.0	44.0	0.0
Es veu millor/li agrada mes	14.7	13.2	16.6	19.1	6.8	51.9	13.2	16.5	4.4	75.5	14.7	0.0
Més informació	7.6	6.8	8.6	10.3	6.8	0.0	13.7	0.0	8.9	0.0	7.6	0.0
Altres	3.8	6.8	0.0	0.0	6.8	0.0	6.9	0.0	4.4	0.0	3.8	0.0
No contesta	7.3	6.8	8.0	0.0	13.2	0.0	13.2	0.0	4.4	24.5	7.3	0.0
P17C.- MOTIUS PREFEREIX A LA ANDANA I DINS EL TREN												
Base: Prefereixen a la andana i dins el tren	74	43	31	29	29	17	29	45	49	25	74	0
ALGUN MOTIU	96.7	97.3	95.9	100.0	91.7	100.0	100.0	94.7	97.6	95.0	96.7	0.0
Pot veure-ho mes estona	11.4	14.1	7.6	4.1	17.0	14.0	12.4	10.7	4.9	23.8	11.4	0.0
Viatge entretingut	62.8	61.2	65.1	70.8	58.3	56.7	70.8	57.7	68.3	52.1	62.8	0.0
Més informació	21.0	25.0	15.4	16.6	16.3	36.8	20.8	21.1	19.6	23.8	21.0	0.0
Indiferent	4.7	2.7	7.6	4.1	4.0	7.0	8.1	2.6	4.8	4.6	4.7	0.0
Altres	3.3	2.7	4.1	8.5	0.0	0.0	4.4	2.6	4.9	0.0	3.3	0.0
No contesta	3.3	2.7	4.1	0.0	8.3	0.0	0.0	5.3	2.4	5.0	3.3	0.0

BASE BARCELONA - VALLES

Col percents

	TOTAL	HORA PUNTA		FREQUENCIA VIATGES			ANTIGUITAT		CONEIX CM		LINIA	
		SI	No	Menys 10 v/s	10 v/s	Més 10 v/s	Menys 2 anys	Més 2 anys	SI	No	Barna- Valles	Llobr. -Anola
TOTAL	175	92	83	67	78	30	68	106	120	55	175	0
P17D.- MOTIUS ELS HI ES INDIFERENT												
Base: Indiferenta a la ubicació del monitor	12	3	9	6	5	1	6	6	6	6	12	0
ALGUN MOTIU	90.2	100.0	87.6	80.3	100.0	100.0	80.6	100.0	80.3	100.0	90.2	0.0
Molesta	9.8	0.0	12.4	0.0	24.0	0.0	19.4	0.0	19.7	0.0	9.8	0.0
No li agrada	19.5	0.0	24.8	19.7	24.0	0.0	19.4	19.7	19.7	19.4	19.5	0.0
Prefereix llegir	10.5	50.0	0.0	0.0	26.0	0.0	0.0	21.3	21.3	0.0	10.5	0.0
Indiferent	30.1	50.0	24.8	19.7	26.0	100.0	20.9	39.4	0.0	59.7	30.1	0.0
Aïtres	20.3	0.0	25.7	40.9	0.0	0.0	20.9	19.7	19.7	20.9	20.3	0.0
No contesta	9.8	0.0	12.4	19.7	0.0	0.0	19.4	0.0	19.7	0.0	9.8	0.0
P18.- SI S'INSTALLEN A L'ANDANA PREFEREIX ELS MONITORS ...												
Amb so	35.9	38.3	33.3	28.5	40.8	39.9	37.9	35.1	39.3	28.7	35.9	0.0
Sense so	54.3	56.3	52.2	57.3	52.7	52.0	51.0	55.9	50.5	62.6	54.3	0.0
M'es indiferent	9.7	5.5	14.5	14.2	6.5	8.1	11.1	9.0	10.2	8.7	9.7	0.0
P19.- SI S'INSTALLEN DINTRE DEL TREN PREFEREIX ELS MONITORS ...												
Amb so	27.0	32.8	20.5	26.9	26.5	28.2	21.5	30.8	31.2	17.8	27.0	0.0
Sense so	65.5	63.1	68.1	62.4	67.1	67.9	71.1	61.4	60.7	75.7	65.5	0.0
M'es indiferent	7.6	4.1	11.5	10.7	6.3	3.9	7.4	7.8	8.1	6.5	7.6	0.0

BASE BARCELONA - VALLES

Col percents

	TOTAL	HORA PUNTA		FRECUENCIA VIATGES			ANTIGUITAT		CONEIX CM		LINIA	
		SI	No	Menys 10 v/s	10 v/s	Més 10 v/s	Menys 2 anys	Més 2 anys	SI	No	Barna- Valles	Llobr. -Anoia
TOTAL	175	92	83	67	78	30	68	106	120	55	175	0
P20.- ESTACIO D'ORIGEN DEL VIATGE												
Avda. Tibidabo	2.2	2.7	1.5	0.0	4.8	0.0	0.0	3.6	3.2	0.0	2.2	0.0
Gracia	1.4	0.0	2.9	0.0	3.1	0.0	0.0	2.3	1.0	2.3	1.4	0.0
Hospital General	2.0	3.9	0.0	1.7	1.5	4.2	3.6	1.1	2.0	2.1	2.0	0.0
Les Fonts	0.7	1.3	0.0	0.0	1.5	0.0	0.0	1.1	1.0	0.0	0.7	0.0
Les Planes	0.7	1.3	0.0	1.7	0.0	0.0	0.0	1.1	0.0	2.1	0.7	0.0
Mira-sol	0.7	0.0	1.4	0.0	0.0	3.9	0.0	1.1	1.0	0.0	0.7	0.0
Pl. Catalunya	55.2	64.6	44.8	51.7	57.8	56.5	64.4	48.8	57.5	50.2	55.2	0.0
Provenca	1.4	1.4	1.4	0.0	3.1	0.0	0.0	2.3	2.0	0.0	1.4	0.0
Reina Elisenda	0.7	0.0	1.4	0.0	0.0	3.9	1.7	0.0	1.0	0.0	0.7	0.0
Rubi	6.1	5.1	7.4	8.9	4.6	3.9	7.1	5.6	7.0	4.4	6.1	0.0
Sabadell-Estacio	0.7	0.0	1.4	1.7	0.0	0.0	0.0	1.1	1.0	0.0	0.7	0.0
Sabadell-Rambla	2.8	2.6	2.9	3.6	1.6	3.9	3.6	2.3	1.1	6.5	2.8	0.0
Sant Cugat	9.0	8.0	10.1	10.8	7.7	8.1	3.6	12.6	8.1	10.8	9.0	0.0
Sant Joan	0.7	1.4	0.0	0.0	1.6	0.0	0.0	1.2	0.0	2.3	0.7	0.0
Sarria	3.5	2.6	4.4	3.7	3.1	3.9	3.7	3.4	3.1	4.4	3.5	0.0
Terrassa-Rambla	4.8	1.3	8.7	8.9	1.5	3.9	5.3	4.5	4.1	6.3	4.8	0.0
Universitat Autòn.	3.4	1.3	5.8	1.7	4.7	3.9	1.7	4.6	5.0	0.0	3.4	0.0
Valldoreix	2.8	1.4	4.4	3.7	1.6	3.9	1.8	3.5	1.1	6.6	2.8	0.0
Vallvidrera Superior	0.7	0.0	1.4	1.7	0.0	0.0	1.7	0.0	0.0	2.1	0.7	0.0

BASE BARCELONA - VALLES

Col percents

	TOTAL	HORA PUNTA		FRECUENCIA VIATGES			ANTIGUITAT		CONEIX CM		LINIA	
		SI	No	Menys 10 v/s	10 v/s	Més 10 v/s	Menys 2 anys	Més 2 anys	SI	No	Barna- Valles	Llobr. -Anoia
TOTAL	175	92	83	67	78	30	68	106	120	55	175	0
P21.- ESTACIO DE DESTI DEL VIATGE												
Gracia	5.0	2.7	7.5	9.3	3.1	0.0	7.4	3.5	3.2	8.9	5.0	0.0
Hospital General	1.4	0.0	2.9	3.6	0.0	0.0	0.0	1.1	2.0	0.0	1.4	0.0
La Bonanova	3.5	5.3	1.5	1.9	4.7	3.9	5.4	2.3	5.1	0.0	3.5	0.0
Les Fonts	1.4	2.7	0.0	0.0	1.6	4.2	0.0	2.4	2.1	0.0	1.4	0.0
Les Planes	0.7	1.4	0.0	0.0	1.6	0.0	0.0	1.2	0.0	2.3	0.7	0.0
Les Tres Torres	2.8	5.4	0.0	1.9	3.2	3.9	3.6	2.4	4.1	0.0	2.8	0.0
Mira-sol	0.7	1.3	0.0	1.7	0.0	0.0	1.7	0.0	1.0	0.0	0.7	0.0
Muntaner	2.8	2.7	2.8	1.7	0.0	12.3	1.7	3.5	2.0	4.4	2.8	0.0
Peu del Funicular	0.7	0.0	1.4	1.7	0.0	0.0	0.0	1.1	0.0	2.1	0.7	0.0
Pl. Catalunya	15.7	15.6	15.9	17.6	18.7	3.9	8.6	20.5	17.1	12.8	15.7	0.0
Pl. Molina	0.7	0.0	1.5	0.0	1.6	0.0	0.0	1.2	1.1	0.0	0.7	0.0
Provenca	6.9	5.4	8.7	8.9	3.2	12.0	10.8	4.5	8.2	4.2	6.9	0.0
Reina Elisenda	5.6	8.0	2.9	1.9	8.0	7.8	10.8	2.3	6.1	4.5	5.6	0.0
Rubi	7.5	5.2	10.1	8.8	7.7	3.9	5.4	8.9	1.9	19.4	7.5	0.0
Sabadell-Rambla	1.4	0.0	2.9	3.6	0.0	0.0	3.6	0.0	0.0	4.4	1.4	0.0
Sant Cugat	12.1	16.6	7.1	10.5	10.6	19.8	10.4	13.4	11.8	12.8	12.1	0.0
Sant Joan	3.5	1.4	5.8	3.6	4.7	0.0	1.8	4.6	5.1	0.0	3.5	0.0
Sant Quirze	5.5	5.2	5.8	5.3	4.6	8.1	5.3	5.7	3.0	10.8	5.5	0.0
Sarria	1.3	1.3	1.4	0.0	1.5	3.9	0.0	2.2	1.9	0.0	1.3	0.0
Terrassa-Rambla	6.3	5.4	7.3	3.6	9.3	4.2	5.4	6.9	6.0	6.8	6.3	0.0
Universitat Autòn.	9.6	6.7	12.9	10.8	9.3	7.8	14.4	6.7	13.1	2.1	9.6	0.0
Valldoreix	4.2	6.6	1.5	3.6	4.7	4.2	1.8	5.8	4.1	4.5	4.2	0.0

BASE BARCELONA - VALLES

Col percents

	TOTAL	HORA PUNTA		FRECUENCIA VIATGES			ANTIGUITAT		CONEIX CM		LINIA	
		SI	No	Menys 10 v/s	10 v/s	Més 10 v/s	Menys 2 anys	Més 2 anys	SI	No	Barna- Valles	Llobr. -Anoia
TOTAL	175	92	83	67	78	30	68	106	120	55	175	0
P29.- ESTACIO D'ENTREVISTA DEL VIATGE												
Avda. Tibidabo	1.4	1.4	1.5	0.0	3.2	0.0	0.0	2.4	2.1	0.0	1.4	0.0
Gracia	1.4	1.4	1.5	0.0	1.6	4.2	0.0	2.4	1.1	2.3	1.4	0.0
La Floresta	2.0	1.4	2.8	1.7	1.6	3.9	1.8	2.2	2.0	2.1	2.0	0.0
Les Planes	6.9	6.5	7.4	5.3	4.8	15.9	5.3	8.1	6.2	8.6	6.9	0.0
Mira-sol	0.7	1.3	0.0	0.0	1.5	0.0	0.0	1.1	0.0	2.1	0.7	0.0
Muntaner	1.4	1.4	1.4	0.0	3.1	0.0	0.0	2.3	1.0	2.3	1.4	0.0
Peu del Funicular	0.7	0.0	1.4	0.0	1.5	0.0	0.0	1.1	1.0	0.0	0.7	0.0
Pi. Catalunya	53.9	63.3	43.4	51.8	54.8	56.2	61.0	48.8	58.6	43.7	53.9	0.0
Provenca	0.7	1.3	0.0	1.7	0.0	0.0	1.7	0.0	1.0	0.0	0.7	0.0
Rubi	3.4	2.5	4.4	7.2	1.5	0.0	3.7	3.3	3.0	4.4	3.4	0.0
Sabadell-Rambla	2.1	2.6	1.5	1.9	1.6	3.9	3.6	1.2	1.1	4.4	2.1	0.0
Sant Cugat	11.0	7.9	14.5	10.8	12.3	8.1	7.1	13.7	8.1	17.3	11.0	0.0
Sant Joan	0.7	1.4	0.0	0.0	1.6	0.0	0.0	1.2	0.0	2.3	0.7	0.0
Sarria	6.1	3.9	8.5	5.3	7.6	3.9	8.7	4.5	7.9	2.1	6.1	0.0
Terrassa-Rambla	4.8	1.3	8.7	8.9	1.5	3.9	5.3	4.5	4.1	6.3	4.8	0.0
Valldoreix	2.0	1.3	2.9	5.3	0.0	0.0	0.0	3.4	1.9	2.3	2.0	0.0

BASE BARCELONA - VALLES

Col percents

	TOTAL	HORA PUNTA		FRECUENCIA VIATGES			ANTIGUITAT		CONEIX CM		LINIA	
		SI	No	Menys 10 v/s	10 v/s	Més 10 v/s	Menys 2 anys	Més 2 anys	SI	No	Barna- Valles	Llobr. -Anoia
TOTAL	175	92	83	67	78	30	68	106	120	55	175	0
P22.- N° VIATGES A LA SETMANA SIMILARS A AQUEST												
Menys de 10 viatges/setmana	38.5	20.7	58.2	100.0	0.0	0.0	39.5	37.1	35.3	45.3	38.5	0.0
10 viatges/setmana	44.4	58.3	29.0	0.0	100.0	0.0	48.3	42.5	47.6	37.6	44.4	0.0
Més de 10 viatges setmana	17.1	20.9	12.8	0.0	0.0	100.0	12.3	20.4	17.0	17.1	17.1	0.0
Mitjana	8.34	9.91	6.59	3.69	10.00	14.49	8.02	8.62	8.64	7.69	8.34	0.00
STD	4.48	3.72	4.62	2.50	0.00	3.10	4.59	4.39	4.05	5.27	4.48	0.00
P23.- ANTIGUITAT COM A USUARI DE LA LINEA												
Menys d'un any	27.7	35.6	18.9	23.6	34.4	19.8	71.4	0.0	31.4	19.7	27.7	0.0
Menys de 2 anys	11.1	6.7	16.0	16.3	7.8	8.1	28.6	0.0	9.2	15.4	11.1	0.0
Menys de 3 anys	8.3	10.5	5.7	14.0	4.8	4.2	0.0	13.7	9.1	6.5	8.3	0.0
3 anys o mes	52.2	47.1	57.8	44.3	52.9	67.9	0.0	86.3	49.3	58.4	52.2	0.0
P24.- MOTIU DEL VIATGE												
Treball/estudis	88.2	97.4	78.0	71.2	98.4	100.0	92.7	86.3	93.8	76.2	88.2	0.0
Altres	11.8	2.6	22.0	28.8	1.6	0.0	7.3	13.7	6.2	23.8	11.8	0.0

BASE BARCELONA - VALLES

Col percents

	TOTAL	HORA PUNTA		FREQUENCIA VIATGES			ANTIGUITAT		CONEIX CM		LINIA	
		SI	No	Menys 10 v/s	10 v/s	Més 10 v/s	Menys 2 anys	Més 2 anys	SI	No	Barna- Valles	Llobr. -Anoia
TOTAL	175	92	83	67	78	30	68	106	120	55	175	0
P25.- PROPIRTAT DEL VEHICLE												
SI, cotxe	46.6	43.0	50.5	56.7	37.5	47.4	32.1	55.3	37.3	66.6	46.6	0.0
SI, moto	9.6	7.8	11.6	7.2	10.7	12.0	8.8	9.0	8.0	12.9	9.6	0.0
Ni cotxe ni moto	47.9	51.7	43.6	39.7	54.8	48.4	60.8	40.1	57.7	26.7	47.9	0.0
P26.- DISPONIBILITAT DEL VEHICLE												
Base: No tenen ni cotxe ni moto	84	48	36	27	43	14	41	42	69	15	84	0
SI, cotxe	20.1	12.8	29.8	26.5	20.0	8.7	20.2	20.1	24.4	0.0	20.1	0.0
SI, moto	4.2	4.9	3.2	0.0	2.7	16.1	2.8	5.5	5.1	0.0	4.2	0.0
Ni cotxe ni moto	77.1	82.3	70.2	73.5	80.0	75.2	77.0	77.2	72.2	100.0	77.1	0.0
EDAD												
Fins 19 anys	19.6	25.3	13.3	16.5	20.5	24.3	39.6	7.0	22.4	13.6	19.6	0.0
De 20 a 30 anys	37.0	34.1	40.2	36.9	37.5	36.0	40.9	34.9	41.0	28.3	37.0	0.0
De 31 a 45 anys	20.1	17.2	23.3	19.7	21.9	16.2	14.1	23.0	18.3	23.9	20.1	0.0
Mes de 45 anys	23.3	23.4	23.2	26.9	20.1	23.4	5.4	35.0	18.2	34.1	23.3	0.0
Mitjana STD	32.4 14.30	30.8 13.27	34.2 15.24	34.8 16.76	30.9 12.02	30.9 13.44	25.0 10.65	37.1 14.40	30.2 12.72	37.3 16.30	32.4 14.30	0.0 0.00
SEXE												
Home	52.6	46.8	59.0	57.1	43.4	66.3	44.5	58.4	51.6	54.6	52.6	0.0
Dona	47.4	53.2	41.0	42.9	56.6	33.7	55.5	41.6	48.4	45.4	47.4	0.0
REALITZACIO DEL PRIMER VIATGE												
Abans de les 09:00h.	52.6	100.0	0.0	28.4	69.1	64.6	57.4	50.2	58.8	39.3	52.6	0.0
Despres de les 09:00h.	47.4	0.0	100.0	71.6	30.9	35.4	42.6	49.8	41.2	60.7	47.4	0.0

BASE LLOBREGAT - ANOIA

Col percents

	TOTAL	EDAT				SEXE		MOBILITAT		TRANSP. PUBL	
		7-19	20-30	31-45	Més de 45	Home	Dona	Obligada	No oblig.	Captiu	No captiu
TOTAL	125	28	48	26	24	58	67	104	21	49	76
P1.- PROBLEMES AMB LA INFORMACIO FACILITADA ALS PANELS D'HORARIS											
SI	9.3	4.0	8.8	20.5	4.6	8.8	9.8	11.3	0.0	10.7	8.5
No	90.7	96.0	91.2	79.5	95.4	91.2	90.2	88.7	100.0	89.3	91.5
P2.- TIPUS DE PROBLEMA											
Base: Han tingut problemes	12	1	4	5	1	5	7	12	0	5	6
ALGUN PROBLEMA	100.0	100.0	100.0	100.0	100.0	100.0	100.0	100.0	0.0	100.0	100.0
La Informació no es clara/no s'enten	36.2	0.0	48.1	20.9	100.0	40.0	33.3	36.2	0.0	38.8	34.2
Informació amb retard	18.1	0.0	26.0	19.4	0.0	20.0	16.7	18.1	0.0	20.9	15.8
No es veu bé	9.4	0.0	0.0	20.9	0.0	0.0	16.7	9.4	0.0	0.0	17.1
Informació incorrecta	17.4	0.0	0.0	38.8	0.0	40.0	0.0	17.4	0.0	19.4	15.8
Altres	18.8	100.0	26.0	0.0	0.0	0.0	33.3	18.8	0.0	20.9	17.1
P3.- CONEIXEMENT PREVI DE CANAL METRO											
SI	72.9	80.9	75.3	78.8	52.5	73.7	72.1	79.5	40.5	69.4	75.1
No	27.1	19.1	24.7	21.2	47.5	26.3	27.9	20.5	59.5	30.6	24.9
P4.- LLOC ON HO HA VIST											
Base: Coneixen Canal Metro	91	22	36	20	13	43	48	82	9	34	57
Al metro de Barcelona	100.0	100.0	100.0	100.0	100.0	100.0	100.0	100.0	100.0	100.0	100.0

BASE LLOBREGAT - ANOIA

Col percents

	TOTAL	EDAT				SEXE		MOBILITAT		TRANSP. PUBL	
		7-19	20-30	31-45	Més de de 45	Home	Dona	Obligada	No oblig.	Captiu	No captiu
TOTAL	125	28	48	26	24	58	67	104	21	49	76
P5. GRAU D'ACORD AMB LA INSTAL·LACIO DE CANAL METRO A FGC											
Totalment d'acord	25.3	19.4	26.3	21.2	34.5	28.1	23.0	25.4	25.0	17.5	30.4
Bastant d'acord	50.2	49.9	56.0	37.4	52.5	45.6	54.1	48.2	59.9	52.3	48.8
M'es indiferent	23.6	30.8	17.7	37.1	13.0	26.3	21.3	25.4	15.1	30.1	19.4
Bastant en desacord	0.9	0.0	0.0	4.3	0.0	0.0	1.6	1.1	0.0	0.0	1.4
Mitjana	4.00	3.89	4.09	3.75	4.21	4.02	3.98	3.98	4.10	3.87	4.08
STD	0.73	0.71	0.66	0.85	0.67	0.74	0.72	0.75	0.64	0.69	0.75
P6.- MOTIUS ESTA EN DESACORD											
Base: En desacord amb instal·lacio de Canal Metro	1	0	0	1	0	0	1	1	0	0	1
ALGUN MOTIU	100.0	0.0	0.0	100.0	0.0	0.0	100.0	100.0	0.0	0.0	100.0
Em lolesta	100.0	0.0	0.0	100.0	0.0	0.0	100.0	100.0	0.0	0.0	100.0

BASE LLOBREGAT - ANOIA

Col percents

	TOTAL	EDAT				SEXE		MOBILITAT		TRANSP. PUBL	
		7-19	20-30	31-45	Més de de 45	Home	Dona	Obligada	No oblig.	Captiu	No captiu
TOTAL	125	28	48	26	24	58	67	104	21	49	76
P7.- VALORACIO DE LA INFORMACIO QUE APAREIX A CANAL METRO											
Molt interessant	4.3	0.0	4.4	4.3	8.8	3.5	4.9	3.1	9.9	6.5	2.8
Bastant interessant	61.0	61.5	59.9	58.3	65.5	61.4	60.7	60.1	65.5	63.2	59.6
Ni molt ni poc interessant	27.1	34.5	24.7	25.2	25.7	26.3	27.9	27.7	24.6	21.5	30.8
Poc interessant	7.6	4.0	11.0	12.3	0.0	8.8	6.6	9.1	0.0	8.8	6.8
Mitjana	3.62	3.58	3.58	3.55	3.83	3.60	3.64	3.57	3.85	3.67	3.58
STD	0.69	0.58	0.75	0.78	0.57	0.70	0.68	0.70	0.58	0.73	0.66
P8.- MOTIUS OPINA QUE NO ES INTERESSANT											
Base: Opinan que la informacio no es interessant	9	1	5	3	0	5	4	9	0	4	5
ALGUN MOTIU	100.0	100.0	100.0	100.0	0.0	100.0	100.0	100.0	0.0	100.0	100.0
Massa publicitat/no vull veure publicitat	22.3	0.0	40.3	0.0	0.0	20.0	25.0	22.3	0.0	25.5	19.7
Es la mateixa informacio que fan a altres llocs	10.7	0.0	0.0	32.5	0.0	20.0	0.0	10.7	0.0	0.0	19.7
No informa/no interessa	33.0	100.0	19.4	32.5	0.0	40.0	25.0	33.0	0.0	25.5	39.4
No li agrada	33.9	0.0	40.3	35.1	0.0	20.0	50.0	33.9	0.0	49.1	21.3

BASE LLOBREGAT - ANOIA

Col percents

	TOTAL	EDAT				SEXE		MOBILITAT		TRANSP. PUBL	
		7-19	20-30	31-45	Més de de 45	Home	Dona	Obligada	No oblig.	Captiu	No captiu
TOTAL	125	28	48	26	24	58	67	104	21	49	76
p9.- VALORACIO DEL FET DE QUE S'EMETIN ANUNCIS											
Molt interessant	6.8	4.0	6.7	4.3	13.0	5.3	8.2	4.2	19.8	6.7	6.9
Bastant interessant	56.7	64.9	55.5	46.0	61.3	57.9	55.7	55.9	60.7	58.4	55.7
Ni molt ni poc interessant	24.5	19.4	24.6	33.1	21.2	26.3	23.0	26.5	14.7	17.4	29.1
Poc interessant	10.2	11.7	11.1	12.3	4.6	8.8	11.5	11.3	4.8	15.5	6.8
Gens interessant	1.7	0.0	2.1	4.3	0.0	1.8	1.6	2.0	0.0	2.1	1.4
Mitjana	3.57	3.61	3.54	3.34	3.83	3.56	3.57	3.49	3.96	3.52	3.60
STD	0.83	0.76	0.87	0.92	0.72	0.80	0.86	0.83	0.75	0.91	0.78
P10.- MOTIUS ESTA EN DESACORD											
Base: Estan en desacord amb el fet de que s'emetin anuncis	15	3	6	4	1	6	9	14	1	9	6
ALGUN MOTIU	85.8	65.8	84.0	100.0	100.0	83.3	87.5	84.8	100.0	87.3	83.8
No s'hauria de fer publicitat	36.3	0.0	67.9	26.0	0.0	16.7	50.0	39.0	0.0	38.2	33.8
Massa publicitat	6.8	0.0	0.0	24.0	0.0	16.7	0.0	7.3	0.0	0.0	16.2
No l'interessa	14.2	31.7	0.0	26.0	0.0	16.7	12.5	7.9	100.0	11.8	17.5
Prefereix paisatge/parlar ...	6.8	0.0	16.0	0.0	0.0	16.7	0.0	7.3	0.0	11.8	0.0
Prefereix TV/diari	6.8	0.0	0.0	24.0	0.0	16.7	0.0	7.3	0.0	0.0	16.2
Altres	14.8	34.2	0.0	0.0	100.0	0.0	25.0	15.8	0.0	25.5	0.0
No contesta	14.2	34.2	16.0	0.0	0.0	16.7	12.5	15.2	0.0	12.7	16.2

BASE LLOBREGAT - ANOIA

Col percents

	TOTAL	EDAT				SEXE		MOBILITAT		TRANSP. PUBL	
		7-19	20-30	31-45	Més de de 45	Home	Dona	Obligada	No oblig.	Captiu	No captiu
TOTAL	125	28	48	26	24	58	67	104	21	49	76
P11.- VALORACIO GLOBAL DEL VIDEO DE CANAL METRO											
Totalment d'acord	8.4	0.0	19.8	0.0	4.2	10.5	6.6	9.1	4.8	10.8	6.8
Bastant d'acord	44.3	45.9	42.4	34.1	57.0	38.6	49.2	39.8	65.8	48.0	41.8
M'es indiferent	30.4	46.4	22.3	28.8	30.0	33.3	27.9	31.7	24.2	28.1	31.9
Bastant en desacord	10.0	7.7	6.4	24.5	4.2	15.8	4.9	12.0	0.0	8.6	10.8
Totalment en desacord	7.0	0.0	9.2	12.6	4.6	1.8	11.5	7.3	5.2	4.5	8.6
Mitjana	3.37	3.38	3.57	2.84	3.52	3.40	3.34	3.31	3.65	3.52	3.27
STD	1.01	0.64	1.16	1.05	0.85	0.94	1.08	1.04	0.81	0.96	1.04
P12.- MOTIUS ESTA EN DESACORD AMB EL VIDEO DE CANAL METRO											
Base: Estan en desacord amb el video de Canal Metro	21	2	7	9	2	10	11	20	1	6	15
ALGUN MOTIU	100.0	100.0	100.0	100.0	100.0	100.0	100.0	100.0	100.0	100.0	100.0
Massa publicitat al video	20.0	51.9	0.0	22.3	48.1	20.0	20.0	21.1	0.0	17.1	21.3
Saturacio de publicitat a tot arreu	30.0	0.0	56.8	10.7	51.9	30.0	30.0	31.6	0.0	17.1	35.6
Val mes informacio y menys anuncis	14.4	0.0	0.0	32.2	0.0	30.0	0.0	15.2	0.0	15.8	13.8
No li agrada (global)	20.8	0.0	29.5	23.2	0.0	0.0	40.0	16.4	100.0	17.1	22.4
No li agraden els anuncis	14.8	48.1	13.7	11.6	0.0	20.0	10.0	15.6	0.0	32.9	6.9

BASE LLOBREGAT - ANOIA

Col percents

	TOTAL	EDAT				SEXE		MOBILITAT		TRANSP. PUBL	
		7-19	20-30	31-45	Més de de 45	Home	Dona	Obligada	No oblig.	Captiu	No captiu
TOTAL	125	28	48	26	24	58	67	104	21	49	76
P13.- TIPUS D'INFORMACIO QUE LI AGRADARIA QUE S'EMETES											
ALGUNA INFORMCIO	84.0	84.6	88.9	79.5	78.2	82.5	85.2	82.7	90.1	84.7	83.5
Informacio general	23.6	15.7	17.3	33.4	34.9	26.3	21.3	20.3	40.1	23.9	23.4
Informacio cultural	8.5	4.0	13.3	8.3	4.2	8.8	8.2	9.2	4.8	8.8	8.3
Noticies	34.1	38.5	38.3	29.1	26.1	28.1	39.3	37.0	19.8	30.8	36.3
Musica	5.1	7.7	9.0	0.0	0.0	3.5	6.6	5.1	5.2	4.5	5.6
Esports	12.4	22.5	17.2	4.3	0.0	21.1	4.9	12.9	9.9	16.9	9.5
Agenda d'espectacles	8.3	7.4	10.8	4.3	8.8	12.3	4.9	10.0	0.0	6.4	9.6
Informacio servei FGC	1.7	0.0	4.4	0.0	0.0	1.8	1.6	2.0	0.0	0.0	2.8
Temps	3.4	0.0	2.3	8.3	4.2	3.5	3.3	4.1	0.0	2.2	4.1
Altres	9.3	3.7	13.3	8.6	8.5	10.5	8.2	7.0	20.2	8.6	9.7
No l'interessa	1.7	0.0	0.0	4.3	4.2	1.8	1.6	2.0	0.0	0.0	2.8
No contesta	14.4	15.4	11.1	16.2	17.6	15.8	13.1	15.3	9.9	15.3	13.7
P14.- PREFERENCIA DE FORMAT DEL MONITORS											
Monitors junts	50.0	54.1	48.9	41.7	56.3	49.1	50.8	49.1	54.8	48.0	51.3
Monitors separats	33.1	30.2	35.7	46.0	17.6	31.6	34.4	32.7	35.3	30.3	34.9
M'es Indiferent	16.9	15.7	15.4	12.3	26.1	19.3	14.8	18.3	9.9	21.7	13.7
P15A.- MOTIUS PREFEREIX MONITORS JUNTS											
Base: Prefereixen monitors junts	63	15	23	11	14	28	34	51	12	24	39
ALGUN MOTIU	93.1	100.0	95.3	100.0	76.3	96.4	90.3	93.7	90.6	86.0	97.4
Es veu millor	47.1	64.2	40.5	39.7	45.6	57.1	38.7	41.4	71.8	54.1	42.8
Pots veure les dues opcions a l'hora	20.4	0.0	27.1	40.5	15.6	17.9	22.6	20.8	18.8	9.0	27.4
Mes estetic	3.5	0.0	4.7	10.3	0.0	0.0	6.5	4.3	0.0	4.7	2.8
Mires lo que mes t'interessa/no confon	3.3	6.8	0.0	0.0	7.5	7.1	0.0	4.0	0.0	0.0	5.2
Altres	20.6	29.0	27.8	9.5	7.5	14.3	25.8	25.3	0.0	18.3	21.9
No contesta	6.9	0.0	4.7	0.0	23.7	3.6	9.7	6.3	9.4	14.0	2.6

BASE LLOBREGAT - ANOIA

Col percents

	TOTAL	EDAT				SEXE		MOBILITAT		TRANSP. PUBL	
		7-19	20-30	31-45	Més de de 45	Home	Dona	Obligada	No oblig.	Captiu	No captiu
TOTAL	125	28	48	26	24	58	67	104	21	49	76
P15B.- MOTIUS PREFEREIX MONITORS SEPARATS											
Base: Prefereixen monitors separats	41	8	17	12	4	18	23	34	8	15	26
ALGUN MOTIU	92.4	100.0	94.0	82.0	100.0	88.9	95.2	93.7	86.5	85.8	96.2
Es veu millor	33.1	50.0	49.5	9.3	0.0	38.9	28.6	30.8	43.8	35.2	32.0
Pots veure les dues opcions a l'hora	2.7	0.0	6.4	0.0	0.0	0.0	4.8	0.0	14.6	7.4	0.0
Mes comode	5.1	0.0	6.0	9.3	0.0	5.6	4.8	6.3	0.0	0.0	8.0
Mires lo que mes t'interessa/no confon	43.8	37.7	25.7	54.0	100.0	38.9	47.6	47.2	28.1	43.2	44.1
Altres	7.8	12.3	6.4	9.3	0.0	5.6	9.5	9.5	0.0	0.0	12.1
No contesta	7.6	0.0	6.0	18.0	0.0	11.1	4.8	6.3	13.5	14.2	3.8
P15A.- MOTIUS ELS HI ES INDIFERENT											
Base: Indiferents al format del monitor	21	4	7	3	6	11	10	19	2	11	10
ALGUN MOTIU	10.0	23.6	14.9	0.0	0.0	9.1	11.1	11.2	0.0	19.8	0.0
Altres	10.0	23.6	14.9	0.0	0.0	9.1	11.1	11.2	0.0	19.8	0.0
No m'interessa	24.5	25.5	13.8	32.5	32.5	36.4	11.1	27.3	0.0	38.9	9.8
M'es igual	40.5	50.9	42.5	35.1	33.8	27.3	55.6	33.9	100.0	30.9	50.4
No contesta	24.9	0.0	28.7	32.5	33.8	27.3	22.2	27.7	0.0	10.3	39.8

BASE LLOBREGAT - ANOIA

Col percents

	TOTAL	EDAT				SEXE		MOBILITAT		TRANSP. PUBL	
		7-19	20-30	31-45	Més de 45	Home	Dona	Obligada	No oblig.	Captiu	No captiu
TOTAL	125	28	48	26	24	58	67	104	21	49	76
P16.- PREFERENCIA D'UBICACIO DELS MONITORS											
Exclusivament a l'andana	17.9	15.7	20.1	20.9	12.7	15.8	19.7	20.6	4.8	21.7	15.4
Exclusivament dins el tren	11.8	4.0	13.4	16.2	13.0	12.3	11.5	11.1	15.5	8.9	13.7
A l'andana i dins el tren	65.3	72.9	64.3	58.6	65.8	63.2	67.2	64.3	70.2	65.2	65.4
M'es indiferent	4.1	7.4	0.0	4.3	8.5	7.0	1.6	3.0	9.5	4.1	4.1
No contesta	0.8	0.0	2.1	0.0	0.0	1.8	0.0	1.0	0.0	0.0	1.3
P17A.- MOTIUS PREFEREIX ANDANA											
Base: Preferelxen andana	22	4	10	5	3	9	13	21	1	11	12
ALGUN MOTIU	95.1	100.0	100.0	79.4	100.0	100.0	91.7	94.8	100.0	100.0	90.6
Molesta	23.5	25.5	11.4	38.2	33.3	33.3	16.7	19.8	100.0	19.8	26.8
Pot veure-ho mes estona	9.5	49.1	0.0	0.0	0.0	11.1	8.3	9.9	0.0	9.5	9.4
Viatge entretingut	9.1	0.0	10.6	0.0	33.3	22.2	0.0	9.5	0.0	9.5	8.7
Es veu millor/li agrada mes	4.9	25.5	0.0	0.0	0.0	0.0	8.3	5.2	0.0	0.0	9.4
No li agrada	18.9	0.0	33.3	0.0	33.3	22.2	16.7	19.8	0.0	19.8	18.1
Prefereix llegir	19.7	0.0	22.8	41.2	0.0	0.0	33.3	20.6	0.0	30.9	9.4
Més informació	4.6	0.0	10.6	0.0	0.0	11.1	0.0	4.8	0.0	0.0	8.7
Altres	4.9	0.0	11.4	0.0	0.0	0.0	8.3	5.2	0.0	10.3	0.0
No contesta	4.9	0.0	0.0	20.6	0.0	0.0	8.3	5.2	0.0	0.0	9.4

BASE LLOBREGAT - ANOIA

Col percents

	TOTAL	EDAT				SEXE		MOBILITAT		TRANSP. PUBL	
		7-19	20-30	31-45	Més de de 45	Home	Dona	Obligada	No oblig.	Captiu	No captiu
TOTAL	125	28	48	26	24	58	67	104	21	49	76
P17B.- MOTIUS PREFEREIX DINS EL TREN											
Base: Prefereixen dins el tren	15	1	6	4	3	7	8	12	3	4	10
ALGUN MOTIU	93.1	100.0	84.2	100.0	100.0	85.7	100.0	91.2	100.0	100.0	90.2
Molesta	7.4	0.0	0.0	26.5	0.0	0.0	14.3	0.0	33.3	25.0	0.0
Pot veure-ho mes estona	29.1	100.0	17.1	0.0	67.5	14.3	42.9	27.9	33.3	75.0	9.8
Viatge entretingut	42.9	0.0	67.1	24.5	32.5	42.9	42.9	45.6	33.3	0.0	60.9
Prefereix llegir	6.9	0.0	0.0	24.5	0.0	14.3	0.0	8.8	0.0	0.0	9.8
Altres	6.9	0.0	0.0	24.5	0.0	14.3	0.0	8.8	0.0	0.0	9.8
No contesta	6.9	0.0	15.8	0.0	0.0	14.3	0.0	8.8	0.0	0.0	9.8
P17C.- MOTIUS PREFEREIX A LA ANDANA I DINS EL TREN											
Base: Prefereixen a la andana i dins el tren	82	20	31	15	16	37	45	67	15	32	50
ALGUN MOTIU	93.8	89.9	100.0	86.4	93.6	86.1	100.0	92.4	100.0	93.7	93.8
Pot veure-ho mes estona	14.5	21.5	14.0	14.7	6.4	8.3	19.5	14.5	14.7	23.7	8.5
Viatge entretingut	58.3	41.8	72.5	42.4	66.8	61.1	56.1	60.4	49.2	43.3	68.1
Es veu millor/il agrada mes	1.3	5.5	0.0	0.0	0.0	0.0	2.4	1.6	0.0	3.4	0.0
Prefereix llegir	1.3	0.0	0.0	0.0	6.9	0.0	2.4	0.0	7.3	3.4	0.0
Més informació	18.2	21.1	10.2	36.7	12.9	16.7	19.5	14.3	35.6	19.8	17.2
Indiferent	1.2	0.0	3.3	0.0	0.0	2.8	0.0	1.5	0.0	0.0	2.1
Altres	1.3	0.0	0.0	0.0	6.9	0.0	2.4	1.6	0.0	0.0	2.2
No contesta	6.2	10.1	0.0	13.6	6.4	13.9	0.0	7.6	0.0	6.3	6.2

BASE LLOBREGAT - ANOIA

Col percents

	TOTAL	EDAT				SEXE		MOBILITAT		TRANSP. PUBL	
		7-19	20-30	31-45	Més de 45	Home	Dona	Obligada	No oblig.	Captiu	No captiu
TOTAL	125	28	48	26	24	58	67	104	21	49	76
P17D.- MOTIUS ELS HI ES INDIFERENT											
Base: Indiferent a la ubicació del monitor	5	2	0	1	2	4	1	3	2	2	3
ALGUN MOTIU	78.7	100.0	0.0	0.0	100.0	100.0	0.0	64.9	100.0	100.0	64.9
Viatge entretingut	19.7	0.0	0.0	0.0	50.0	25.0	0.0	0.0	50.0	0.0	32.5
No li agrada	19.7	0.0	0.0	0.0	50.0	25.0	0.0	32.5	0.0	0.0	32.5
Prefereix llegir	19.7	50.0	0.0	0.0	0.0	25.0	0.0	32.5	0.0	50.0	0.0
Indiferent	19.7	50.0	0.0	0.0	0.0	25.0	0.0	0.0	50.0	50.0	0.0
No contesta	21.3	0.0	0.0	100.0	0.0	0.0	100.0	35.1	0.0	0.0	35.1
P18.- SI S'INSTALLEN A L'ANDANA PREFEREIX ELS MONITORS ...											
Amb so	52.5	61.2	53.5	37.4	56.7	52.6	52.5	53.0	50.4	50.1	54.1
Sense so	39.9	23.1	42.1	62.6	30.6	38.6	41.0	39.9	39.7	36.8	41.8
M'es indiferent	7.6	15.7	4.4	0.0	12.7	8.8	6.6	7.1	9.9	13.1	4.0
P19.- SI S'INSTALLEN DINTRE DEL TREN PREFEREIX ELS MONITORS ...											
Amb so	36.4	46.2	39.9	21.2	34.5	36.8	36.1	35.6	40.5	41.3	33.3
Sense so	57.7	45.9	57.9	74.5	52.8	56.1	59.0	57.3	59.5	52.2	61.3
M'es indiferent	5.9	8.0	2.1	4.3	12.7	7.0	4.9	7.1	0.0	6.5	5.5

BASE LLOBREGAT - ANOIA

Col percents

	TOTAL	EDAT				SEXE		MOBILITAT		TRANSP. PUBL	
		7-19	20-30	31-45	Més de de 45	Home	Dona	Obligada	No oblig.	Captiu	No captiu
TOTAL	125	28	48	26	24	58	67	104	21	49	76
P20.- ESTACIO D'ORIGEN DEL VIATGE											
Almeda	2.6	0.0	2.3	4.3	4.2	1.8	3.3	2.0	5.2	2.2	2.8
Avda. Carrilet	3.3	0.0	2.1	4.0	8.5	7.0	0.0	3.9	0.0	2.1	4.0
Gornal	4.1	3.7	6.5	0.0	4.2	7.0	1.6	5.0	0.0	6.4	2.7
Idelfons Cerda	1.8	0.0	2.3	4.3	0.0	0.0	3.3	2.1	0.0	2.2	1.4
Martorell-Enllac	0.9	4.0	0.0	0.0	0.0	0.0	1.6	0.0	5.2	2.2	0.0
Molí Nou	7.5	11.4	4.4	4.0	13.0	10.5	4.9	7.0	9.9	4.3	9.6
Montserrat-Aeri	0.8	0.0	0.0	0.0	4.2	1.8	0.0	0.0	4.8	0.0	1.3
Olesa de Monts.	1.6	3.7	2.1	0.0	0.0	3.5	0.0	2.0	0.0	2.1	1.3
Palleja	1.7	4.0	2.1	0.0	0.0	1.8	1.6	2.0	0.0	0.0	2.8
Pi. Espanya	63.8	57.8	69.1	66.6	57.0	57.9	68.9	63.6	64.7	63.2	64.2
Sant Bol	6.9	7.7	4.6	12.9	4.2	3.5	9.8	7.3	5.2	8.8	5.7
Sant Vicenc Horts	4.2	3.7	4.4	4.0	4.6	5.3	3.3	4.0	5.2	6.5	2.7
Sta. Col. de Cervello	0.9	4.0	0.0	0.0	0.0	0.0	1.6	1.1	0.0	0.0	1.4

BASE LLOBREGAT - ANOIA

Col percents

	TOTAL	EDAT				SEXE		MOBILITAT		TRANSP. PUBL	
		7-19	20-30	31-45	Més de de 45	Home	Dona	Obil gada	No oblig.	Captiu	No captiu
TOTAL	125	28	48	26	24	58	67	104	21	49	76
P21.- ESTACIO DE DESTI DEL VIATGE											
Abrera	0.8	0.0	0.0	0.0	4.2	1.8	0.0	1.0	0.0	2.1	0.0
Almeda	6.0	4.0	11.0	4.3	0.0	5.3	6.6	6.1	5.2	8.8	4.1
Avda. Carrilet	8.5	12.0	6.7	0.0	16.9	8.8	8.2	6.2	19.5	4.5	11.1
Can Ros	0.9	4.0	0.0	0.0	0.0	0.0	1.6	1.1	0.0	2.2	0.0
Cornella-Riera	7.5	11.4	4.2	11.9	4.6	12.3	3.3	6.9	9.9	6.5	8.0
Gornal	4.3	3.7	4.6	4.3	4.2	3.5	4.9	4.2	4.8	2.1	5.7
Idelfons Cerda	3.3	3.7	2.1	4.3	4.2	5.3	1.6	4.0	0.0	4.1	2.8
Igualada	0.9	0.0	2.3	0.0	0.0	0.0	1.6	1.1	0.0	2.2	0.0
Magoria-La Camp.	2.5	0.0	4.4	0.0	4.2	3.5	1.6	3.0	0.0	0.0	4.1
Manresa-Alta	1.7	0.0	2.1	4.3	0.0	1.8	1.6	2.0	0.0	0.0	2.8
Manresa-Viladordis	1.8	4.0	2.3	0.0	0.0	0.0	3.3	2.1	0.0	4.5	0.0
Martorell-Vila	0.9	0.0	0.0	4.3	0.0	0.0	1.6	1.1	0.0	0.0	1.4
Masquefa	0.8	3.7	0.0	0.0	0.0	1.8	0.0	1.0	0.0	2.1	0.0
Moli Nou	4.3	0.0	6.9	0.0	8.8	1.8	6.6	4.2	5.2	8.9	1.3
Monistrol de Monts.	0.8	0.0	0.0	4.0	0.0	1.8	0.0	1.0	0.0	2.1	0.0
Montserrat-Aeri	0.8	0.0	0.0	0.0	4.2	1.8	0.0	0.0	4.8	0.0	1.3
Olesa de Monts.	4.4	0.0	2.3	8.6	9.1	0.0	8.2	2.1	15.5	6.7	2.9
Palleja	2.5	7.7	2.1	0.0	0.0	3.5	1.6	3.0	0.0	2.2	2.7
Piera	3.3	0.0	4.4	0.0	8.5	5.3	1.6	3.0	4.8	0.0	5.5
Pl. Espanya	21.0	30.5	17.5	20.9	17.3	26.3	16.4	24.3	5.2	25.8	17.9
St Andreu de Barca	1.8	0.0	4.6	0.0	0.0	0.0	3.3	2.1	0.0	2.2	1.4
Sant Boi	11.0	11.4	13.4	12.3	4.6	10.5	11.5	11.3	9.9	4.1	15.5
Sant Josep	4.3	4.0	0.0	16.6	0.0	3.5	4.9	4.1	5.2	2.2	5.6
Sant Vicenc Horts	5.2	0.0	6.7	4.3	9.1	1.8	8.2	4.2	10.3	6.5	4.3
Vilanova del Camí	0.9	0.0	2.3	0.0	0.0	0.0	1.6	1.1	0.0	0.0	1.4

BASE LLOBREGAT - ANOIA

Col percents

	TOTAL	EDAT				SEXE		MOBILITAT		TRANSP. PUBL	
		7-19	20-30	31-45	Més de de 45	Home	Dona	Obligada	No oblig.	Captiu	No captiu
TOTAL	125	28	48	26	24	58	67	104	21	49	76
P29.- ESTACIO D'ENTREVISTA DEL VIATGE											
Almeda	1.7	0.0	2.3	0.0	4.2	1.8	1.6	2.0	0.0	0.0	2.8
Avda. Carrilet	6.8	3.7	4.4	8.6	13.0	7.0	6.6	7.1	5.2	6.5	6.9
Cornella-Riera	1.7	0.0	0.0	4.3	4.2	1.8	1.6	2.0	0.0	2.2	1.3
Gornal	7.5	15.4	6.5	0.0	8.5	10.5	4.9	9.1	0.0	10.7	5.5
Idelfons Cerdà	0.9	0.0	2.3	0.0	0.0	0.0	1.6	1.1	0.0	2.2	0.0
Magoria-La Camp.	3.5	0.0	4.4	4.3	4.6	1.8	4.9	3.2	4.8	2.2	4.2
Molí Nou	10.0	11.4	11.0	8.0	8.8	14.0	6.6	9.0	15.1	8.6	10.9
Pi. Espanya	58.6	53.8	62.4	62.3	52.5	56.1	60.7	57.3	64.7	58.7	58.5
St Andreu de Barca	1.7	4.0	2.1	0.0	0.0	1.8	1.6	1.0	5.2	2.2	1.3
Sant Boi	6.0	7.7	4.6	8.6	4.2	3.5	8.2	6.2	5.2	2.2	8.5
Sant Josep	1.7	4.0	0.0	4.0	0.0	1.8	1.6	2.0	0.0	4.3	0.0

BASE LLOBREGAT - ANOIA

Col percents

	TOTAL	EDAT				SEXE		MOBILITAT		TRANSP. PUBL	
		7-19	20-30	31-45	Més de 45	Home	Dona	Obligada	No oblig.	Captiu	No captiu
TOTAL	125	28	48	26	24	58	67	104	21	49	76
P22.- N° VIATGES A LA SETMANA SIMILARS A AQUEST											
Menys de 10 viatges/setmana	40.7	38.5	35.2	38.4	56.7	40.4	41.0	32.7	79.8	45.3	37.7
10 viatges/setmana	43.3	45.9	44.7	45.7	34.9	42.1	44.3	50.0	10.3	41.5	44.4
Més de 10 viatges setmana	15.2	15.7	20.1	15.9	4.2	15.8	14.8	17.3	5.2	13.2	16.5
No contesta	0.8	0.0	0.0	0.0	4.2	1.8	0.0	0.0	4.8	0.0	1.3
Mitjana	8.74	9.19	9.39	9.31	6.23	8.30	9.11	9.73	3.68	8.04	9.20
STD	5.33	5.00	5.82	5.56	3.69	5.16	5.47	5.04	3.65	4.71	5.68
P23.- ANTIGUITAT COM A USUARI DE LA LINEA											
Menys d'un any	26.5	42.7	31.1	17.2	8.5	21.1	31.1	26.7	25.4	34.9	21.0
Menys de 2 anys	18.6	19.4	19.6	33.4	0.0	19.3	18.0	21.5	4.8	12.9	22.3
Menys de 3 anys	8.5	15.7	11.1	4.0	0.0	7.0	9.8	9.2	5.2	11.0	6.9
3 anys o mes	45.6	22.2	38.1	45.4	87.3	50.9	41.0	42.6	59.9	41.1	48.4
P24.- MOTIU DEL VIATGE											
Treball/estudis	82.9	88.3	88.9	87.1	60.6	86.0	80.3	100.0	0.0	80.1	84.8
Altres	17.1	11.7	11.1	12.9	39.4	14.0	19.7	0.0	100.0	19.9	15.2

BASE LLOBREGAT - ANOIA

Col percents

	TOTAL	EDAT				SEXE		MOBILITAT		TRANSP. PUBL	
		7-19	20-30	31-45	Més de 45	Home	Dona	Obligada	No oblig.	Captiu	No captiu
TOTAL	125	28	48	26	24	58	67	104	21	49	76
P25.- PROPIRTAT DEL VEHICLE											
Si, cotxe	34.1	15.4	30.8	40.8	55.3	50.9	19.7	35.3	28.6	0.0	56.3
Si, moto	8.4	11.4	6.7	12.3	4.2	10.5	6.6	9.1	4.8	0.0	13.8
Ni cotxe ni moto	58.2	76.9	62.5	46.7	40.4	42.1	72.1	56.5	66.6	100.0	31.1
No contesta	0.9	0.0	0.0	4.3	0.0	0.0	1.6	1.1	0.0	0.0	1.4
P26.- DISPONIBILITAT DEL VEHICLE											
Base: No tenen ni cotxe ni moto	73	21	30	12	10	24	48	59	14	49	24
Si, cotxe	32.4	14.8	42.7	46.1	22.6	29.2	34.1	32.8	30.9	0.0	100.0
Ni cotxe ni moto	67.6	85.2	57.3	53.9	77.4	70.8	65.9	67.2	69.1	100.0	0.0
EDAD											
Fins 19 anys	22.0	100.0	0.0	0.0	0.0	22.8	21.3	23.4	15.1	36.7	12.5
De 20 a 30 anys	38.3	0.0	100.0	0.0	0.0	33.3	42.6	41.1	25.0	34.9	40.5
De 31 a 45 anys	20.4	0.0	0.0	100.0	0.0	17.5	23.0	21.5	15.5	13.1	25.2
Mes de 45 anys	19.2	0.0	0.0	0.0	100.0	26.3	13.1	14.1	44.5	15.3	21.8
Mitjana	31.1	17.8	23.8	35.7	56.1	33.1	29.4	29.0	41.5	27.8	33.3
STD	14.28	1.92	3.16	3.67	7.70	15.93	12.54	11.85	19.95	14.22	13.98
SEXE											
Home	46.4	48.1	40.4	39.8	63.5	100.0	0.0	48.1	38.2	35.2	53.7
Dona	53.6	51.9	59.6	60.2	36.5	0.0	100.0	51.9	61.8	64.8	46.3
REALITZACIO DEL PRIMER VIATGE											
Abans de les 09:00h.	52.6	42.2	56.2	61.6	47.9	50.9	54.1	56.2	34.9	56.8	49.9
Despres de les 09:00h.	47.4	57.8	43.8	38.4	52.1	49.1	45.9	43.8	65.1	43.2	50.1

BASE LLOBREGAT - ANOIA

Col percents

	TOTAL	HORA PUNTA		FRECUENCIA VIATGES			ANTIGUITAT		CONEIX CM		LINIA	
		SI	No	Menys 10 v/s	10 v/s	Més 10 v/s	Menys 2 anys	Més 2 anys	SI	No	Barna- Valles	Llobr. -Anoia
TOTAL	125	66	59	51	54	19	56	68	91	34	0	125
P1.- PROBLEMES AMB LA INFORMACIO FACILITADA ALS PANELS D'HORARIS												
SI	9.3	13.0	5.3	8.3	11.9	5.3	9.6	9.3	12.8	0.0	0.0	9.3
No	90.7	87.0	94.7	91.7	88.1	94.7	90.4	90.7	87.2	100.0	0.0	90.7
P2.- TIPUS DE PROBLEMA												
Base: Han tingut problemes	12	9	3	4	6	1	5	6	12	0	0	12
ALGUN PROBLEMA	100.0	100.0	100.0	100.0	100.0	100.0	100.0	100.0	100.0	0.0	0.0	100.0
La informació no es clara/no s'enten	36.2	12.9	100.0	74.0	17.1	0.0	39.1	33.8	36.2	0.0	0.0	36.2
informació amb retard	18.1	24.8	0.0	0.0	17.1	100.0	20.3	16.2	18.1	0.0	0.0	18.1
No es veu bé	9.4	12.9	0.0	26.0	0.0	0.0	20.3	0.0	9.4	0.0	0.0	9.4
informació incorrecta	17.4	23.8	0.0	0.0	31.7	0.0	0.0	32.5	17.4	0.0	0.0	17.4
Altres	18.8	25.7	0.0	0.0	34.2	0.0	20.3	17.5	18.8	0.0	0.0	18.8
P3.- CONEIXEMENT PREVI DE CANAL METRO												
SI	72.9	74.0	71.6	64.7	80.3	77.4	79.1	68.7	100.0	0.0	0.0	72.9
No	27.1	26.0	28.4	35.3	19.7	22.6	20.9	31.3	0.0	100.0	0.0	27.1
P4.- LLOC ON HO HA VIST												
Base: Coneixen Canal Metro	91	49	42	33	43	15	45	46	91	0	0	91
Al metro de Barcelona	100.0	100.0	100.0	100.0	100.0	100.0	100.0	100.0	100.0	0.0	0.0	100.0

BASE LLOBREGAT - ANOIA

Col percents

	TOTAL	HORA PUNTA		FREQUENCIA VIATGES			ANTIGUITAT		CONEIX CM		LINIA	
		SI	No	Menys 10 v/s	10 v/s	Més 10 v/s	Menys 2 anys	Més 2 anys	SI	No	Barna- Valles	Llobr. -Anoia
TOTAL	125	66	59	51	54	19	56	68	91	34	0	125
P5. GRAU D'ACORD AMB LA INSTALLACIO DE CANAL METRO A FGC												
Totalment d'acord	25.3	22.4	28.6	22.6	21.6	44.4	28.1	23.4	27.8	18.7	0.0	25.3
Bastant d'acord	50.2	45.4	55.4	54.4	51.0	33.8	47.1	51.9	47.9	56.4	0.0	50.2
M'es indiferent	23.6	30.5	16.0	23.0	25.4	21.8	24.8	23.0	23.1	24.9	0.0	23.6
Bastant en desacord	0.9	1.7	0.0	0.0	2.0	0.0	0.0	1.6	1.2	0.0	0.0	0.9
Mitjana	4.00	3.89	4.13	4.00	3.92	4.23	4.03	3.97	4.02	3.94	0.00	4.00
STD	0.73	0.77	0.66	0.68	0.74	0.80	0.73	0.73	0.75	0.67	0.00	0.73
P6.- MOTIUS ESTA EN DESACORD												
Base: En desacord amb instal.lacio de Canal Metro	1	1	0	0	1	0	0	1	1	0	0	1
ALGUN MOTIU	100.0	100.0	0.0	0.0	100.0	0.0	0.0	100.0	100.0	0.0	0.0	100.0
Em lolesta	100.0	100.0	0.0	0.0	100.0	0.0	0.0	100.0	100.0	0.0	0.0	100.0

BASE LLOBREGAT - ANOIA

Col percents

	TOTAL	HORA PUNTA		FRECUENCIA VIATGES			ANTIGUITAT		CONEIX CM		LINIA	
		SI	No	Menys 10 v/s	10 v/s	Més 10 v/s	Menys 2 anys	Més 2 anys	SI	No	Barna- Valles	Llobr. -Anoia
TOTAL	125	66	59	51	54	19	56	68	91	34	0	125
P7.- VALORACIO DE LA INFORMACIO QUE APAREIX A CANAL METRO												
Molt interessant	4.3	6.4	1.9	8.3	2.0	0.0	3.8	4.8	4.6	3.2	0.0	4.3
Bastant interessant	61.0	61.5	60.4	50.1	66.5	72.4	58.3	62.7	62.7	56.4	0.0	61.0
Ni molt ni poc interessant	27.1	23.9	30.7	35.6	25.5	10.7	30.5	24.8	24.5	34.2	0.0	27.1
Poc interessant	7.6	8.1	7.0	6.0	5.9	16.9	7.5	7.8	8.1	6.2	0.0	7.6
Mitjana	3.62	3.66	3.57	3.61	3.65	3.56	3.58	3.64	3.64	3.57	0.00	3.62
STD	0.69	0.72	0.66	0.73	0.63	0.79	0.69	0.70	0.70	0.67	0.00	0.69
P8.- MOTIUS OPINA QUE NO ES INTERESSANT												
Base: Opinan que la informacio no es interessant	9	5	4	3	3	3	4	5	7	2	0	9
ALGUN MOTIU	100.0	100.0	100.0	100.0	100.0	100.0	100.0	100.0	100.0	100.0	0.0	100.0
Massa publicitat/no vull veure publicitat	22.3	0.0	51.0	33.3	0.0	34.2	26.0	19.4	14.9	48.1	0.0	22.3
Es la mateixa informacio que fan a altres llocs	10.7	19.1	0.0	0.0	0.0	31.7	0.0	19.4	13.8	0.0	0.0	10.7
No informa/no interessa	33.0	39.7	24.5	33.3	65.8	0.0	50.0	19.4	42.5	0.0	0.0	33.0
No li agrada	33.9	41.2	24.5	33.3	34.2	34.2	24.0	41.9	28.7	51.9	0.0	33.9

BASE LLOBREGAT - ANOIA

Col percents

	TOTAL	HORA PUNTA		FREQUENCIA VIATGES			ANTIGUITAT		CONEIX CM		LINIA	
		SI	No	Menys 10 v/s	10 v/s	Més 10 v/s	Menys 2 anys	Més 2 anys	SI	No	Barna- Valles	Llobr. -Anoia
TOTAL	125	66	59	51	54	19	56	68	91	34	0	125
p9.- VALORACIO DEL FET DE QUE S'EMETIN ANUNCIS												
Molt interessant	6.8	6.4	7.3	12.6	2.0	5.3	5.7	7.9	7.1	6.2	0.0	6.8
Bastant interessant	56.7	56.4	57.1	52.2	58.4	61.7	58.0	55.1	58.0	53.4	0.0	56.7
Ni molt ni poc interessant	24.5	25.9	23.0	22.8	29.6	16.0	24.9	24.6	24.4	24.7	0.0	24.5
Poc interessant	10.2	9.7	10.9	10.3	8.0	16.9	9.6	10.9	8.2	15.7	0.0	10.2
Gens interessant	1.7	1.7	1.7	2.0	2.0	0.0	1.8	1.6	2.3	0.0	0.0	1.7
Mitjana	3.57	3.56	3.57	3.63	3.50	3.56	3.56	3.57	3.59	3.50	0.00	3.57
STD	0.83	0.82	0.85	0.91	0.76	0.85	0.82	0.85	0.83	0.84	0.00	0.83
P10.- MOTIU ESTA EN DESACORD												
Base: Estan en desacord amb el fet de que s'emetin anuncis	15	7	7	6	5	3	6	8	10	5	0	15
ALGUN MOTIU	85.8	85.2	86.3	83.8	79.7	100.0	67.1	100.0	77.9	100.0	0.0	85.8
No s'hauria de fer publicitat	36.3	44.3	28.4	16.2	40.6	68.3	17.1	51.0	23.0	60.3	0.0	36.3
Massa publicitat	6.8	13.7	0.0	0.0	0.0	31.7	0.0	12.0	10.6	0.0	0.0	6.8
No l'interessa	14.2	13.7	14.8	33.8	0.0	0.0	17.1	12.0	11.5	19.1	0.0	14.2
Prefereix paisatge/parlar ...	6.8	0.0	13.7	16.2	0.0	0.0	15.8	0.0	10.6	0.0	0.0	6.8
Prefereix TV/diar	6.8	13.7	0.0	0.0	18.8	0.0	0.0	12.0	10.6	0.0	0.0	6.8
Aitres	14.8	0.0	29.5	17.5	20.3	0.0	17.1	13.0	11.5	20.6	0.0	14.8
No contesta	14.2	14.8	13.7	16.2	20.3	0.0	32.9	0.0	22.1	0.0	0.0	14.2

BASE LLOBREGAT - ANOIA

Col percents

	TOTAL	HORA PUNTA		FRECUENCIA VIATGES			ANTIGUITAT		CONEIX CM		LINIA	
		SI	No	Menys 10 v/s	10 v/s	Més 10 v/s	Menys 2 anys	Més 2 anys	SI	No	Barna- Valles	Llobr. -Anoia
TOTAL	125	66	59	51	54	19	56	68	91	34	0	125
P11.- VALORACIO GLOBAL DEL VIDEO DE CANAL METRO												
Totalment d'acord	8.4	11.3	5.2	8.2	8.0	10.7	9.3	7.8	9.2	6.2	0.0	8.4
Bastant d'acord	44.3	34.3	55.3	50.4	39.0	40.0	41.3	45.9	39.7	56.6	0.0	44.3
M'es indiferent	30.4	34.9	25.4	27.1	39.0	16.5	30.5	30.8	32.5	24.7	0.0	30.4
Bastant en desacord	10.0	9.5	10.4	12.2	5.9	16.0	13.1	7.5	11.4	6.0	0.0	10.0
Totalment en desacord	7.0	9.9	3.7	2.2	8.1	16.9	5.8	8.0	7.1	6.5	0.0	7.0
Mitjana	3.37	3.28	3.48	3.50	3.33	3.12	3.35	3.38	3.32	3.50	0.00	3.37
STD	1.01	1.11	0.89	0.90	1.00	1.32	1.02	1.02	1.04	0.95	0.00	1.01
P12.- MOTIUS ESTA EN DESACORD AMB EL VIDEO DE CANAL METRO												
Base: Estan en desacord amb el video de Canal Metro	21	13	8	7	8	6	11	10	17	4	0	21
ALGUN MOTIU	100.0	100.0	100.0	100.0	100.0	100.0	100.0	100.0	100.0	100.0	0.0	100.0
Massa publicitat al video	20.0	16.6	25.2	29.0	27.8	0.0	20.6	19.4	25.0	0.0	0.0	20.0
Saturacio de publicitat a tot arreu	30.0	25.2	37.4	27.9	28.9	33.8	19.8	40.3	31.5	24.0	0.0	30.0
Vai mes informacio y menys anuncis	14.4	15.9	12.1	14.0	0.0	32.5	9.5	19.4	12.0	24.0	0.0	14.4
No li agrada (global)	20.8	25.8	13.1	15.1	28.9	17.5	20.6	20.9	13.0	51.9	0.0	20.8
No li agraden els anuncis	14.8	16.6	12.1	14.0	14.4	16.2	29.4	0.0	18.5	0.0	0.0	14.8

BASE LLOBREGAT - ANOIA

Col percents

	TOTAL	HORA PUNTA		FREQUENCIA VIATGES			ANTIGUITAT		CONEIX CM		LINIA	
		SI	No	Menys 10 v/s	10 v/s	Més 10 v/s	Menys 2 anys	Més 2 anys	SI	No	Barna- Valles	Llobr. -Anoia
TOTAL	125	66	59	51	54	19	56	68	91	34	0	125
P13.- TIPUS D'INFORMACIO QUE LI AGRADARIA QUE S'EMETES												
ALGUNA INFORMCIO	84.0	83.9	84.0	87.5	86.4	66.7	90.5	78.2	88.5	71.8	0.0	84.0
Informacio general	23.6	23.9	23.3	31.3	21.4	10.7	20.6	26.5	22.1	27.7	0.0	23.6
Informacio cultural	8.5	9.7	7.1	4.2	11.7	11.1	13.2	4.6	11.6	0.0	0.0	8.5
Noticies	34.1	32.5	35.9	39.8	33.5	22.6	38.1	31.3	38.6	21.9	0.0	34.1
Musica	5.1	4.9	5.4	6.3	5.9	0.0	3.9	6.3	4.6	6.5	0.0	5.1
Esports	12.4	11.1	13.9	10.0	11.6	21.8	20.1	6.1	14.7	6.2	0.0	12.4
Agenda d'espectacles	8.3	8.0	8.7	6.0	11.7	5.3	9.2	7.8	10.2	3.2	0.0	8.3
Informacio servei FGC	1.7	1.7	1.7	0.0	0.0	11.1	0.0	3.1	2.3	0.0	0.0	1.7
Temps	3.4	4.8	1.9	2.2	5.8	0.0	7.5	0.0	4.6	0.0	0.0	3.4
Altres	9.3	9.7	8.9	4.2	11.7	11.1	9.5	7.8	6.9	15.7	0.0	9.3
No l'interessa	1.7	3.2	0.0	0.0	2.0	5.3	0.0	3.1	1.2	3.0	0.0	1.7
No contesta	14.4	12.9	16.0	12.5	11.6	28.0	9.5	18.7	10.3	25.2	0.0	14.4
P14.- PREFERENCIA DE FORMAT DEL MONITORS												
Monitors junts	50.0	46.8	53.6	52.1	49.0	44.9	45.3	53.2	54.6	37.6	0.0	50.0
Monitors separats	33.1	34.0	32.1	29.4	37.2	32.9	37.7	29.8	30.2	40.9	0.0	33.1
M'es indiferent	16.9	19.2	14.3	18.5	13.8	22.2	17.0	17.0	15.1	21.5	0.0	16.9
P15A.- MOTIUS PREFEREIX MONITORS JUNTS												
Base: Preferelxen monitors junts	63	31	32	26	26	9	26	36	50	13	0	63
ALGUN MOTIU	93.1	92.9	93.3	92.0	91.7	100.0	100.0	88.0	97.8	74.8	0.0	93.1
Es veu millor	47.1	51.4	43.0	47.6	47.6	37.6	54.0	40.7	50.9	32.5	0.0	47.1
Pots veure les dues opcions a l'hora	20.4	17.3	23.5	24.3	20.1	11.9	20.9	20.7	19.2	25.2	0.0	20.4
Mes estetic	3.5	3.6	3.5	4.1	4.1	0.0	4.3	3.1	4.4	0.0	0.0	3.5
Mires lo que mes t'interessa/no confon	3.3	3.3	3.2	3.8	3.8	0.0	8.0	0.0	4.1	0.0	0.0	3.3
Altres	20.6	20.9	20.3	12.1	16.0	63.3	17.2	23.5	21.4	17.2	0.0	20.6
No contesta	6.9	7.1	6.7	8.0	8.3	0.0	0.0	12.0	2.2	25.2	0.0	6.9

BASE LLOBREGAT - ANOIA

Col percents

	TOTAL	HORA PUNTA		FREQUENCIA VIATGES			ANTIGUITAT		CONEIX CM		LINIA	
		SI	No	Menys 10 v/s	10 v/s	Més 10 v/s	Menys 2 anys	Més 2 anys	SI	No	Barna- Valles	Llobr. -Anoia
TOTAL	125	66	59	51	54	19	56	68	91	34	0	125
P15B.- MOTIUS PREFEREIX MONITORS SEPARATS												
Base: Prefereixen monitors separats	41	22	19	15	20	6	21	20	28	14	0	41
ALGUN MOTIU	92.4	90.5	94.7	93.2	89.5	100.0	90.0	94.9	92.3	92.7	0.0	92.4
Es veu millor	33.1	28.8	38.3	35.6	31.1	33.8	40.2	25.7	26.8	45.7	0.0	33.1
Pots veure les dues opcions a l'hora	2.7	0.0	5.8	7.3	0.0	0.0	0.0	5.5	4.0	0.0	0.0	2.7
Mes comode	5.1	9.5	0.0	0.0	5.5	16.2	4.8	5.5	7.7	0.0	0.0	5.1
Mires lo que mes t'interessa/no confon	43.8	47.4	39.5	36.1	47.5	50.0	29.9	58.4	46.2	39.0	0.0	43.8
Altres	7.8	4.9	11.1	14.1	5.5	0.0	15.1	0.0	7.7	7.9	0.0	7.8
No contesta	7.6	9.5	5.3	6.8	10.5	0.0	10.0	5.1	7.7	7.3	0.0	7.6
P15A.- MOTIUS ELS HI ES INDIFERENT												
Base: Indiferents al format del monitor	21	13	8	9	7	4	10	12	14	7	0	21
ALGUN MOTIU	10.0	0.0	25.0	10.8	0.0	26.0	11.5	8.8	15.3	0.0	0.0	10.0
Altres	10.0	0.0	25.0	10.8	0.0	26.0	11.5	8.8	15.3	0.0	0.0	10.0
No m'interessa	24.5	24.8	24.0	32.5	14.8	24.0	32.8	17.7	15.3	41.9	0.0	24.5
M'es igual	40.5	42.3	38.0	45.0	43.2	26.0	55.7	27.9	46.6	29.0	0.0	40.5
No contesta	24.9	32.9	13.0	11.7	42.1	24.0	0.0	45.6	22.7	29.0	0.0	24.9

BASE LLOBREGAT - ANOIA

Col percents

	TOTAL	HORA PUNTA		FRECUENCIA VIATGES			ANTIGUITAT		CONEIX CM		LINIA	
		SI	No	Menys 10 v/s	10 v/s	Més 10 v/s	Menys 2 anys	Més 2 anys	SI	No	Barna- Valles	Llobr. -Anoia
TOTAL	125	66	59	51	54	19	56	68	91	34	0	125
P16.- PREFERENCIA D'UBICACIO DELS MONITORS												
Exclusivament a l'andana	17.9	24.3	10.7	18.5	13.9	28.4	19.1	17.1	18.7	15.7	0.0	17.9
Exclusivament dins el tren	11.8	19.4	3.4	6.3	19.6	5.3	13.2	10.9	10.3	15.9	0.0	11.8
A l'andana i dins el tren	65.3	50.1	82.3	67.0	64.6	60.9	64.0	65.9	67.6	59.4	0.0	65.3
M'es indiferent	4.1	6.2	1.9	6.2	1.9	5.3	1.9	6.0	2.3	9.0	0.0	4.1
No contesta	0.8	0.0	1.7	2.0	0.0	0.0	1.8	0.0	1.1	0.0	0.0	0.8
P17A.- MOTIUS PREFEREIX ANDANA												
Base: Prefereixen andana	22	16	6	9	8	5	11	12	17	5	0	22
ALGUN MOTIU	95.1	100.0	82.7	88.3	100.0	100.0	89.8	100.0	93.5	100.0	0.0	95.1
Molesta	23.5	32.8	0.0	33.3	14.6	18.8	19.7	27.0	24.9	19.1	0.0	23.5
Pot veure-ho mes estona	9.5	0.0	33.3	22.5	0.0	0.0	10.2	8.8	12.4	0.0	0.0	9.5
Viatge entretingut	9.1	0.0	32.1	21.6	0.0	0.0	9.5	8.8	12.0	0.0	0.0	9.1
Es veu millor/li agrada mes	4.9	0.0	17.3	0.0	0.0	20.3	10.2	0.0	0.0	20.6	0.0	4.9
No li agrada	18.9	26.5	0.0	10.8	28.1	20.3	29.9	8.8	18.9	19.1	0.0	18.9
Prefereix llegir	19.7	27.5	0.0	0.0	29.2	40.6	10.2	28.4	19.4	20.6	0.0	19.7
Més informació	4.6	6.4	0.0	0.0	13.5	0.0	0.0	8.8	6.0	0.0	0.0	4.6
Altres	4.9	6.9	0.0	0.0	14.6	0.0	0.0	9.5	0.0	20.6	0.0	4.9
No contesta	4.9	0.0	17.3	11.7	0.0	0.0	10.2	0.0	6.5	0.0	0.0	4.9

BASE LLOBREGAT - ANOIA

Col percents

	TOTAL	HORA PUNTA		FRECUENCIA VIATGES			ANTIGUITAT		CONEIX CM		LINIA	
		SI	No	Menys 10 v/s	10 v/s	Més 10 v/s	Menys 2 anys	Més 2 anys	SI	No	Barna- Valles	Llobr. -Anoia
TOTAL	125	66	59	51	54	19	56	68	91	34	0	125
P17B.- MOTIUS PREFEREIX DINS EL TREN												
Base: Prefereixen dins el tren	15	13	2	3	11	1	7	7	9	5	0	15
ALGUN MOTIU	93.1	100.0	50.0	68.3	100.0	100.0	100.0	86.2	89.2	100.0	0.0	93.1
Molesta	7.4	8.6	0.0	34.2	0.0	0.0	14.8	0.0	0.0	20.3	0.0	7.4
Pot veure-ho mes estona	29.1	33.8	0.0	34.2	30.4	0.0	14.8	43.6	34.2	20.3	0.0	29.1
Viatge entretingut	42.9	41.7	50.0	0.0	60.0	0.0	70.5	14.9	33.3	59.4	0.0	42.9
Prefereix llegir	6.9	8.0	0.0	0.0	9.6	0.0	0.0	13.8	10.8	0.0	0.0	6.9
Altres	6.9	8.0	0.0	0.0	0.0	100.0	0.0	13.8	10.8	0.0	0.0	6.9
No contesta	6.9	0.0	50.0	31.7	0.0	0.0	0.0	13.8	10.8	0.0	0.0	6.9
P17C.- MOTIUS PREFEREIX A LA ANDANA I DINS EL TREN												
Base: Prefereixen a la andana i dins el tren	82	33	49	34	35	12	36	45	62	20	0	82
ALGUN MOTIU	93.8	87.6	97.9	97.0	91.3	91.2	91.5	95.4	93.4	94.9	0.0	93.8
Pot veure-ho mes estona	14.5	16.4	13.2	9.7	21.3	9.5	11.7	17.1	15.7	10.9	0.0	14.5
Viatge entretingut	58.3	58.1	58.5	65.5	51.6	54.0	52.8	61.9	60.3	52.5	0.0	58.3
Es veu millor/li agrada mes	1.3	0.0	2.3	3.2	0.0	0.0	3.0	0.0	0.0	5.5	0.0	1.3
Prefereix llegir	1.3	3.3	0.0	3.2	0.0	0.0	0.0	2.5	1.8	0.0	0.0	1.3
Més informació	18.2	9.8	24.0	18.6	15.2	18.9	27.0	9.3	14.0	31.1	0.0	18.2
Indiferent	1.2	0.0	2.1	0.0	0.0	8.8	0.0	2.3	1.7	0.0	0.0	1.2
Altres	1.3	0.0	2.3	0.0	3.1	0.0	0.0	2.5	1.8	0.0	0.0	1.3
No contesta	6.2	12.4	2.1	3.0	8.7	8.8	8.5	4.6	6.6	5.1	0.0	6.2

BASE LLOBREGAT - ANOIA

Col percents

	TOTAL	HORA PUNTA		FRECUENCIA VIATGES			ANTIGUITAT		CONEIX CM		LINIA	
		SI	No	Menys 10 v/s	10 v/s	Més 10 v/s	Menys 2 anys	Més 2 anys	SI	No	Barna- Valles	Llobr. -Anoia
TOTAL	125	66	59	51	54	19	56	68	91	34	0	125
P17D.- MOTIUS ELS HI ES INDIFERENT												
Base: indiferenta a la ubicació del monitor	5	4	1	3	1	1	1	4	2	3	0	5
ALGUN MOTIU	78.7	100.0	0.0	64.9	100.0	100.0	0.0	100.0	48.1	100.0	0.0	78.7
Viatge entretingut	19.7	25.0	0.0	32.5	0.0	0.0	0.0	25.0	0.0	33.3	0.0	19.7
No li agrada	19.7	25.0	0.0	0.0	0.0	100.0	0.0	25.0	0.0	33.3	0.0	19.7
Prefereix llegir	19.7	25.0	0.0	0.0	100.0	0.0	0.0	25.0	48.1	0.0	0.0	19.7
Indiferent	19.7	25.0	0.0	32.5	0.0	0.0	0.0	25.0	0.0	33.3	0.0	19.7
No contesta	21.3	0.0	100.0	35.1	0.0	0.0	100.0	0.0	51.9	0.0	0.0	21.3
P18.- SI S'INSTALLEN A L'ANDANA PREFEREIX ELS MONITORS ...												
Amb so	52.5	46.6	59.1	44.2	56.2	61.7	52.7	51.7	48.7	62.8	0.0	52.5
Sense so	39.9	42.2	37.3	51.8	33.9	27.1	39.6	40.7	44.2	28.2	0.0	39.9
M'es indiferent	7.6	11.2	3.6	4.0	9.9	11.1	7.7	7.6	7.1	9.0	0.0	7.6
P19.- SI S'INSTALLEN DINTRE DEL TREN PREFEREIX ELS MONITORS ...												
Amb so	36.4	29.1	44.6	43.8	33.2	28.0	41.4	32.8	28.9	56.6	0.0	36.4
Sense so	57.7	62.9	51.9	52.1	59.0	66.7	52.9	61.1	65.2	37.4	0.0	57.7
M'es indiferent	5.9	8.0	3.6	4.2	7.8	5.3	5.7	6.1	5.9	6.0	0.0	5.9

BASE LLOBREGAT - ANOIA

Col percents

	TOTAL	HORA PUNTA		FRECUENCIA VIATGES			ANTIGUITAT		CONEIX CM		LINIA	
		SI	No	Menys 10 v/s	10 v/s	Més 10 v/s	Menys 2 anys	Més 2 anys	SI	No	Barna- Valles	Llobr. -Anoia
TOTAL	125	66	59	51	54	19	56	68	91	34	0	125
P20.- ESTACIO D'ORIGEN DEL VIATGE												
Almeda	2.6	3.2	1.9	2.2	1.9	5.8	3.9	1.5	1.2	6.2	0.0	2.6
Avda. Carriet	3.3	3.1	3.4	2.0	3.8	5.3	0.0	6.0	3.4	3.0	0.0	3.3
Gornal	4.1	4.8	3.4	4.0	3.8	5.8	5.4	3.1	3.4	6.2	0.0	4.1
Idelfons Cerda	1.8	1.7	1.9	2.2	2.0	0.0	0.0	3.2	1.2	3.2	0.0	1.8
Martorell-Enllac	0.9	0.0	1.9	0.0	0.0	5.8	0.0	1.6	1.2	0.0	0.0	0.9
Moli Nou	7.5	1.5	14.1	4.3	7.5	11.1	1.9	10.8	4.5	15.7	0.0	7.5
Montserrat-Aeri	0.8	1.5	0.0	2.0	0.0	0.0	0.0	1.5	1.1	0.0	0.0	0.8
Olesa de Monts.	1.6	1.5	1.7	2.0	1.9	0.0	1.8	1.5	2.2	0.0	0.0	1.6
Palleja	1.7	0.0	3.6	4.2	0.0	0.0	1.8	1.6	2.3	0.0	0.0	1.7
Pl. Espanya	63.8	74.5	51.9	62.6	67.1	60.9	75.7	54.8	67.8	52.9	0.0	63.8
Sant Bol	6.9	6.6	7.3	6.3	8.1	5.3	3.9	9.5	5.9	9.5	0.0	6.9
Sant Vicenc Horts	4.2	1.5	7.1	6.2	3.9	0.0	3.6	4.8	4.6	3.2	0.0	4.2
Sta. Col. de Cervello	0.9	0.0	1.9	2.2	0.0	0.0	1.9	0.0	1.2	0.0	0.0	0.9

BASE LLOBREGAT - ANOIA

Col percents

	TOTAL	HORA PUNTA		FRECUENCIA VIATGES			ANTIGUITAT		CONEIX CM		LINIA	
		SI	No	Menys 10 v/s	10 v/s	Més 10 v/s	Menys 2 anys	Més 2 anys	SI	No	Barna- Valles	Llobr. -Anoia
TOTAL	125	66	59	51	54	19	56	68	91	34	0	125
P21.- ESTACIO DE DESTI DEL VIATGE												
Abrera	0.8	0.0	1.7	2.0	0.0	0.0	0.0	1.5	0.0	3.0	0.0	0.8
Almeda	6.0	4.9	7.1	4.3	7.8	5.3	9.5	3.1	5.9	6.2	0.0	6.0
Avda. Carrilet	8.5	3.2	14.3	10.3	4.1	11.1	5.7	9.4	5.9	15.2	0.0	8.5
Can Ros	0.9	1.7	0.0	0.0	2.0	0.0	1.9	0.0	1.2	0.0	0.0	0.9
Cornella-Riera	7.5	6.2	8.9	8.3	3.8	16.0	5.6	9.1	6.7	9.5	0.0	7.5
Gornal	4.3	6.6	1.7	2.0	5.9	5.8	3.9	4.6	4.7	3.0	0.0	4.3
Idelfons Cerda	3.3	0.0	7.0	6.2	1.9	0.0	1.8	4.6	3.4	3.0	0.0	3.3
Igualada	0.9	1.7	0.0	0.0	2.0	0.0	1.9	0.0	1.2	0.0	0.0	0.9
Magoria-La Camp.	2.5	0.0	5.3	2.0	2.0	5.3	1.9	3.0	2.3	3.0	0.0	2.5
Manresa-Alta	1.7	1.5	1.9	2.2	1.9	0.0	1.9	1.5	2.3	0.0	0.0	1.7
Manresa-Viladordis	1.8	3.3	0.0	0.0	4.1	0.0	3.9	0.0	2.4	0.0	0.0	1.8
Martorell-Vila	0.9	0.0	1.9	2.2	0.0	0.0	0.0	1.6	1.2	0.0	0.0	0.9
Masquefa	0.8	1.5	0.0	0.0	1.9	0.0	1.8	0.0	1.1	0.0	0.0	0.8
Molí Nou	4.3	4.9	3.7	4.3	3.9	5.8	3.8	4.9	3.5	6.5	0.0	4.3
Monistrol de Monts.	0.8	1.5	0.0	2.0	0.0	0.0	1.8	0.0	0.0	3.0	0.0	0.8
Montserrat-Aeri	0.8	1.5	0.0	2.0	0.0	0.0	0.0	1.5	1.1	0.0	0.0	0.8
Olesa de Monts.	4.4	6.7	1.9	10.8	0.0	0.0	3.9	4.9	2.4	9.7	0.0	4.4
Palleja	2.5	0.0	5.3	6.2	0.0	0.0	1.8	3.1	3.4	0.0	0.0	2.5
Piera	3.3	6.3	0.0	2.0	3.9	5.3	5.6	1.5	3.4	3.0	0.0	3.3
Pl. Espanya	21.0	17.5	24.9	20.6	23.2	16.9	18.6	23.3	23.0	15.7	0.0	21.0
St Andreu de Barca	1.8	3.3	0.0	0.0	2.0	5.8	1.9	1.6	1.2	3.2	0.0	1.8
Sant Bol	11.0	12.9	9.0	6.3	13.6	16.9	9.5	12.5	11.6	9.5	0.0	11.0
Sant Josep	4.3	3.1	5.6	2.2	5.8	5.8	7.5	1.6	4.6	3.2	0.0	4.3
Sant Vicenc Horts	5.2	9.9	0.0	4.2	8.1	0.0	5.7	4.9	5.9	3.2	0.0	5.2
Vilanova del Camí	0.9	1.7	0.0	0.0	2.0	0.0	0.0	1.6	1.2	0.0	0.0	0.9

BASE LLOBREGAT - ANOIA

Col percents

	TOTAL	HORA PUNTA		FRECUENCIA VIATGES			ANTIGUITAT		CONEIX CM		LINIA	
		SI	No	Menys 10 v/s	10 v/s	Més 10 v/s	Menys 2 anys	Més 2 anys	SI	No	Barna- Valles	Llobr. -Anoia
TOTAL	125	66	59	51	54	19	56	68	91	34	0	125
P29.- ESTACIO D'ENTREVISTA DEL VIATGE												
Almeda	1.7	3.2	0.0	0.0	1.9	5.8	1.9	1.5	0.0	6.2	0.0	1.7
Avda. Carrilet	6.8	3.2	10.7	8.3	5.9	5.3	3.9	9.3	8.2	3.0	0.0	6.8
Cornella-Riera	1.7	0.0	3.6	0.0	3.9	0.0	0.0	3.1	1.1	3.2	0.0	1.7
Gornal	7.5	6.3	8.9	10.3	5.6	5.8	7.4	7.8	7.9	6.5	0.0	7.5
Idelfons Cerda	0.9	1.7	0.0	0.0	2.0	0.0	0.0	1.6	0.0	3.2	0.0	0.9
Magoria-La Camp.	3.5	1.7	5.4	8.5	0.0	0.0	5.7	1.6	2.4	6.2	0.0	3.5
Moll Nou	10.0	3.1	17.7	10.5	7.5	11.1	5.6	12.4	6.7	18.9	0.0	10.0
Pl. Espanya	58.6	71.2	44.6	53.9	63.2	60.9	66.1	53.2	63.1	46.4	0.0	58.6
St Andreu de Barca	1.7	1.5	1.9	0.0	1.9	5.8	1.8	1.6	2.3	0.0	0.0	1.7
Sant Bol	6.0	4.9	7.3	8.5	4.1	5.3	5.7	6.4	5.9	6.2	0.0	6.0
Sant Josep	1.7	3.2	0.0	0.0	3.9	0.0	1.9	1.5	2.3	0.0	0.0	1.7

BASE LLOBREGAT - ANOIA

Col percents

	TOTAL	HORA PUNTA		FREQUENCIA VIATGES			ANTIGUITAT		CONEIX CM		LINIA	
		SI	No	Menys 10 v/s	10 v/s	Més 10 v/s	Menys 2 anys	Més 2 anys	SI	No	Barna- Valles	Llobr. -Anoia
TOTAL	125	66	59	51	54	19	56	68	91	34	0	125
P22.- N° VIATGES A LA SETMANA SIMILARS A AQUEST												
Menys de 10 viatges/setmana	40.7	21.0	62.6	100.0	0.0	0.0	35.7	45.4	36.1	52.9	0.0	40.7
10 viatges/setmana	43.3	61.4	23.1	0.0	100.0	0.0	49.1	39.0	47.7	31.4	0.0	43.3
Més de 10 viatges setmana	15.2	17.6	12.6	0.0	0.0	100.0	15.2	15.5	16.2	12.7	0.0	15.2
No contesta	0.8	0.0	1.7	0.0	0.0	0.0	0.0	0.0	0.0	3.0	0.0	0.8
Mitjana	8.74	10.14	7.16	4.08	10.00	17.61	9.07	8.46	9.15	7.62	0.00	8.74
STD	5.33	4.97	5.31	2.52	0.00	5.18	5.38	5.31	5.25	5.45	0.00	5.33
P23.- ANTIGUITAT COM A USUARI DE LA LINEA												
Menys d'un any	26.5	29.3	23.3	23.0	29.7	28.0	58.7	0.0	28.1	22.2	0.0	26.5
Menys de 2 anys	18.6	20.9	16.1	16.6	21.4	16.9	41.3	0.0	20.9	12.5	0.0	18.6
Menys de 3 anys	8.5	8.1	9.0	4.3	7.8	22.2	0.0	15.8	9.3	6.5	0.0	8.5
3 anys o mes	45.6	41.7	49.9	56.1	41.0	32.9	0.0	84.2	41.7	55.9	0.0	45.6
P24.- MOTIU DEL VIATGE												
Treball/estudis	82.9	88.7	76.6	66.6	95.9	94.2	88.6	79.5	90.5	62.6	0.0	82.9
Altres	17.1	11.3	23.4	33.4	4.1	5.8	11.4	20.5	9.5	37.4	0.0	17.1

BASE LLOBREGAT - ANOIA

Col percents

	TOTAL	HORA PUNTA		FRECUENCIA VIATGES			ANTIGUITAT		CONEIX CM		LINIA	
		SI	No	Menys 10 v/s	10 v/s	Més 10 v/s	Menys 2 anys	Més 2 anys	SI	No	Barna- Valles	Llobr. -Anoia
TOTAL	125	66	59	51	54	19	56	68	91	34	0	125
P25.- PROPIRTAT DEL VEHICLE												
Si, cotxe	34.1	31.8	36.7	28.8	32.4	49.8	27.9	38.3	32.1	39.7	0.0	34.1
Si, moto	8.4	9.5	7.1	10.3	4.1	16.0	7.5	9.3	10.4	3.0	0.0	8.4
Ni cotxe ni moto	58.2	60.2	56.0	60.7	63.5	39.5	66.4	52.3	58.5	57.3	0.0	58.2
No contesta	0.9	0.0	1.9	2.2	0.0	0.0	0.0	1.6	1.2	0.0	0.0	0.9
P26.- DISPONIBILITAT DEL VEHICLE												
Base: No tenen ni cotxe ni moto	73	40	33	31	34	8	37	35	53	19	0	73
Si, cotxe	32.4	29.5	35.9	27.9	40.6	13.5	37.1	27.5	36.0	22.6	0.0	32.4
Ni cotxe ni moto	67.6	70.5	64.1	72.1	59.4	86.5	62.9	72.5	64.0	77.4	0.0	67.6
EDAD												
Fins 19 anys	22.0	17.6	26.9	20.8	23.3	22.6	30.3	15.4	24.4	15.5	0.0	22.0
De 20 a 30 anys	38.3	40.9	35.4	33.1	39.6	50.6	43.1	34.9	39.6	34.9	0.0	38.3
De 31 a 45 anys	20.4	23.9	16.6	19.3	21.6	21.4	23.0	18.7	22.1	15.9	0.0	20.4
Mes de 45 anys	19.2	17.5	21.2	26.8	15.5	5.3	3.6	31.0	13.9	33.7	0.0	19.2
Mitjana	31.1	30.6	31.7	34.1	28.8	27.7	25.4	35.3	29.0	36.7	0.0	31.1
STD	14.28	13.58	15.11	16.26	12.37	9.99	8.55	15.97	11.81	18.47	0.00	14.28
SEXE												
Home	46.4	44.9	48.1	46.0	45.2	48.1	41.5	49.6	46.9	45.0	0.0	46.4
Dona	53.6	55.1	51.9	54.0	54.8	51.9	58.5	50.4	53.1	55.0	0.0	53.6
REALITZACIO DEL PRIMER VIATGE												
Abans de les 09:00h.	52.6	100.0	0.0	27.1	74.6	60.9	58.6	48.4	53.4	50.4	0.0	52.6
Despres de les 09:00h.	47.4	0.0	100.0	72.9	25.4	39.1	41.4	51.6	46.6	49.6	0.0	47.4