



**Generalitat
de Catalunya**

**Exposició, Catalunya, terra d'acollida: resultats enquesta
visitants: Barcelona**

Enquesta encarregada per l'Agència de Patrocini i Mecenatge

Gener de 2003

RPEEO 236

Registre Públic d'Enquestes i d'Estudis d'Opinió de la Generalitat de Catalunya
Decret 334/2002, de 3 de desembre

**CAT
HOY**

**Exposició,
Catalunya,
terra
d'acollida**

**Resultats enquesta visitants
BARCELONA**

**LINE
STAFF**
CONSULTING

Madrid, març de 2003

ÍNDEX

- FITXA TÈCNICA
- QÜESTIONARI

RESULTATS

1. CARACTERÍSTIQUES DELS VISITANTS	4
2. VALORACIÓ DE L'EXPOSICIÓ	6
• VALORACIÓ GLOBAL	
• VALORACIÓ PER ATRIBUTS	
• ESPAIS I SECCIONS MÉS ATRACTIVES / MÉS INTERESSANTS	
3. VALORACIÓ DE LA INICIATIVA.....	13


ANNEX : TAULES DE RESULTATS

RESULTATS

1. CARACTERÍSTIQUES DELS VISITANTS

Edat

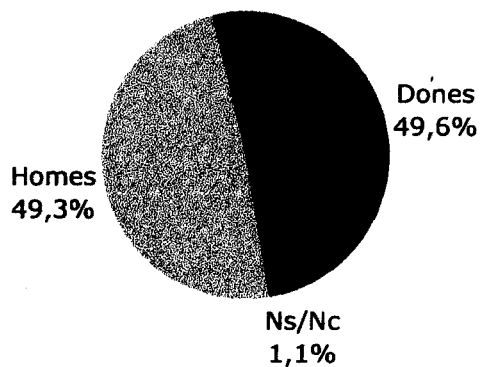
% S/TOTAL MOSTRA (N=452)



MITJANA EDAT **43,9 ANYS**

Sexe

% S/TOTAL MOSTRA (N=452)



Lloc de naixement

% S/TOTAL MOSTRA (N=452)

Comunitat Autònoma	%
Catalunya	77.0
Andalusia	2.2
Aragó	2.2
Castilla y León	2.2
Castilla-La Mancha	1.8
Comunitat Valenciana	1.3
Resta d'Espanya	4.5
Estranger	6.4
Ns/Nc	2.2

2. VALORACIÓ DE L'EXPOSICIÓ

Valoració global

- Més del **80%** dels visitants valoren amb puntuacions superiors a **7** l'exposició
- La puntuació mitjana en el conjunt de la mostra és de **8.5** (en una escala de 1 a 10)

Fins a quin punt li ha agradat l'exposició?	% (ESCALA 1-10)
1	0.7
2	0.7
3	0.4
4	0.7
5	1.5
6	4.2
7	10.0
8	26.8
9	25.4
10	27.9
Ns/Nc	1.8
MITJANA (1-10)	8.5

- La puntuació atorgada és molt homogènia en el conjunt de la mostra, essent les més altes la dels de **65 o més anys** (8.9) i la dels **visitants estrangers** (9.0)

El que més crida l'atenció

Els aspectes més destacats de forma **espontània** són:

- La **presentació / muntatge** de l'exposició (10.0% de les mencions), aspecte esmentat de forma significativa per part dels que tenen entre 25 i 34 anys (25.0%)
- El vídeo **Catalunya des de l'aire** (esmentat pel 7.3% dels visitants), de forma significativa per part dels menors de 25 anys (17.9%)
- Al 10.4% li ha agradat **l'exposició en general**, especialment als visitants de 55 a 64 anys (17.2%).
- Un 34.5% no en destaca res, entre els que destaquen els de 45 a 54 anys (44.9%)
- Altres aspectes esmentats són:
 - Els **vídeos / reportatges** que s'inclouen a l'exposició (7.3%)
 - Les **idees / el plantejament** de la mostra (5.8%)
 - Les **dades** i estadístiques que es presenten (4.0%)
 - I amb menys freqüència : la història de Catalunya, les frases fetes, la immigració, els símbols, el joc de la sopa de lletres, etc.

El que menys agrada

La gran majoria dels entrevistats no destaca cap aspecte negatiu de la exposició : el 61.1% no contesta i un 7.1% explicita que no hi ha res que no li agradi.

Les mencions espontànies fan referència a:

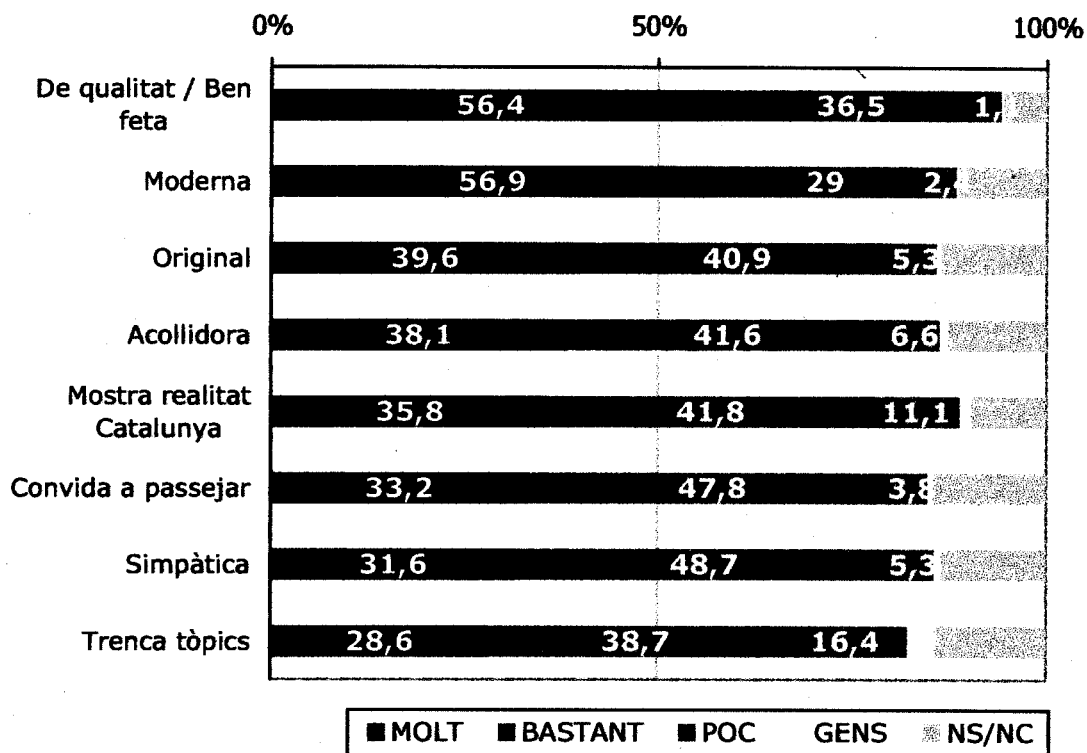
- Aspectes relacionats **amb l'espai o les condicions ambientals** de l'exposició (7.3%), assenyalats especialment pels que tenen entre 55 i 64 anys i els visitants estrangers
- En alguns casos **s'hi troben a faltar aspectes concrets** (5.5%) o es considera que és massa breu (0.4%) ("*es demasiado corta*")
- Una certa **visió nacionalista / chauvinista** (3.1%) dels aspectes que es mostren, que es consideren tenen un enfocament subjectiu o parcial
- Altres aspectes esmentats amb menys freqüència: història, tòpics, la política, la llengua, excessives dades, vídeo Catalunya des de l'aire entre d'altres.

Valoració per atributs

- La totalitat de les característiques suggerides **mereixen una valoració positiva per una gran majoria dels visitants** de l'exposició.

Vostè diria que es tracta d'una exposició...

% S/TOTAL MOSTRA (N=452)



- Més de la meitat dels visitants consideren que es tracta d'una exposició **molt moderna** i que està **molt ben feta**. Aquests dos són els aspectes més valorats de la mostra.
 - Entre els que la consideren molt o bastant moderna destaquen els entrevistats de **menys de 25 anys (93.7%)**
- La característica que més desacord genera és **que trenca tòpics** (16.4% creu que poc i el 3.5% que gens)

Espais i seccions més atractives (sugerit)

- S'ha demanat als visitants quins espais i seccions li **han agradat** més
- Les seccions més destacades són "Catalunya des de l'aire" i "Llengües en contacte" esmentades per més del 30% de la mostra. En l'extrem contrari destaquen "El pròleg", "el balanç" i "L'èpilog" com les seccions que menys han agradat.
- El detall de les respostes sobre el conjunt de la mostra (n=452) és el següent:

Quines són les 3 seccions que més li han agradat? (sugerit)	%
Catalunya des de l'aire	35.8
Llengües en contacte, llengües en convivència	32.7
Els catalans són molt seus. Tòpics o veritats	27.2
Mil anys d'història	25.0
Àmbit 1 : Immigració, identitat i progrés	24.3
Catalans de tots els orígens	24.1
Àmbit 2 : Un model d'integració, un model de futur	23.5
El catalanisme, un denominador comú	22.6
Una forma acollidora de viure	20.4
Turisme a Catalunya	18.8
Una societat industrial	18.6
Muntatge i preparatius	18.1
Una societat que produeix	17.3
Una oferta de cultura i creació	16.4
Àmbit 3: Dins de Catalunya	16.2
Ciutats visitades per l'exposició	15.3
Triï el seu propi símbol	15.3
Un horitzó de progrés	13.1
Com ens han vist	12.8
Barcelona i tot el demés	12.2
El repte del benestar	11.1
Pròleg	10.8
Balanç d'un programa	10.4
Èpilog	7.1
Ns/Nc	15.5

**Espais i seccions han despertat més interès
(suggerit)**

- S'ha demanat per altra banda quines són les seccions i/o espais que han resultat de més interès als visitants.
- Destaquen "Catalunya des de l'aire" i "Catalans de tots els orígens".
- Més del 40% de la mostra no és capaç de destacar cap secció o espai pel seu interès. El detall de les respostes és el següent:

Quines són les 3 seccions que més li han agradat? (suggerit)	%
Catalunya des de l'aire	16.6
Catalans de tots els orígens	16.2
Els catalans són molt seus. Tòpics o veritats	15.0
Llengües en contacte, llengües en convivència	14.8
Mil anys d'història	14.4
El catalanisme, un denominador comú	13.7
Una societat que produeix	11.9
Àmbit 1 : Immigració, identitat i progrés	11.1
Muntatge i preparatius	10.4
Una forma acollidora de viure	9.7
Àmbit 2 : Un model d'integració, un model de futur	9.1
Una oferta de cultura i creació	8.8
Una societat industrial	8.8
Triï el seu propi símbol	8.4
Turisme a Catalunya	8.0
El repte del benestar	7.7
Un horitzó de progrés	7.7
Àmbit 3: Dins de Catalunya	7.1
Com ens han vist	6.6
Balanç d'un programa	6.6
Barcelona i tot el demés	6.0
Ciutats visitades per l'exposició	5.3
Pròleg	4.4
Épileg	4.0
Ns/Nc	42.0

Pel que fa a les diferències per segments cal assenyalar:

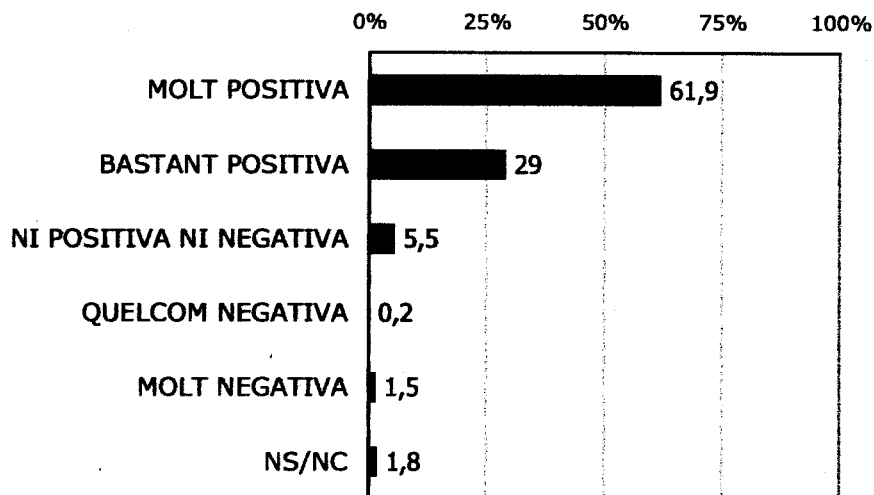
- Les mencions a "El catalanisme un denominador comú" entre els entrevistats de 35 a 44 anys (24.5%)
- Al "Muntatge i preparatius" entre els de 55 a 64 anys (20.7%)
- A "Àmbit 1 " (24.1%) i "El catalanisme un denominador comú" (27.8%) entre els visitants estrangers

3. VALORACIÓ DE LA INICIATIVA

- La gran majoria dels visitants (**90.9%**) valora **com a molt o bastant positiva** aquesta iniciativa per a donar a conèixer Catalunya a la resta d'Espanya.

Com valora aquesta iniciativa per a donar a conèixer Catalunya a la resta d'Espanya?

% S/TOTAL MOSTRA (N=452)



- Entre els que la consideren una iniciativa més positiva destaquen els entrevistats de 45 a 54 anys.

VALORACIÓ DE LA INICIATIVA	% s/TOTAL	% EDAT (anys)					
		Menys de 25	25-34	35-44	45-54	55-64	65 o més
MOLT POSITIVA	61.9	61.1	68.8	56.6	51.0	70.7	63.3
BASTANT POSITIVA	29.0	27.4	21.9	35.8	44.9+	19.0	27.8
NI POS. NI NEG.	5.5	8.4	4.7	5.7	-	6.9	4.4
QUELCOM NEGATIVA	0.2	-	1.6+	-	-	-	-
MOLT NEGATIVA	1.5	-	1.6	1.9	2.0	1.7	2.2
NS/NC	1.8	3.2	1.6	-	2.0	1.7	2.2
(BASE)	(452)	(95)	(64)	(53)	(49)	(58)	(90)

Taules de resultats

Sexe									
P1	452	223	224	5	95	64	53	49	58
Home	49,3	+100,0	-		43,2	48,4	45,3	42,9	48,3
Dona	49,6	-	+100,0		56,8	51,6	54,7	57,1	51,7
NS/NC	1,1			+100,0					
Edat									
EDAT	452	223	224	5	95	64	53	49	58
Menor de 25 anys	21,0	18,4	24,1		+100,0	-	-	-	-
25 - 34 anys	14,2	13,9	14,7		-	+100,0	-	-	-
35 - 44 anys	11,7	10,8	12,9		-	-	+100,0	-	-
45 - 54 anys	10,8	9,4	12,5		-	-	-	+100,0	-
55 - 64 anys	12,8	12,6	13,4		-	-	-	-	+100,0
65 o més anys	18,9	24,2	15,6	20,0	-	-	-	-	-
NS/NC	9,8	10,8	6,7	+80,0	-	-	-	-	-
Media	43,9	45,8	41,9	69,0	18,4	29,1	38,9	49,5	60,1
Desviació	20,1	20,5	19,5		5,2	2,9	2,8	2,7	2,9
Lloc de naixement									
P2	452	223	224	5	95	64	53	49	58
Andalusia	2,2	2,2	2,2		1,1	3,1	3,8	4,1	1,7
Aragó	2,2	1,8	2,7					4,1	5,2
Astúries	0,4		0,9			1,6			1,7
Balears	0,4	0,9			1,1		1,9		
Cantàbria	0,4	0,4	0,4			1,6			1,7
Castella i Lleó	2,2	2,2	2,2		1,1	1,6		+8,2	1,7
Castella- La Manxa	1,8	0,4	3,1			1,6	3,8	4,1	1,7
Catalunya	77,0	79,4	74,6	80,0	89,5	70,3	64,2	65,3	72,4
C. Valenciana	1,3	2,2	0,4				+5,7	2,0	1,7
Extremadura	0,2	0,4						+2,0	
Galícia	0,7		1,3				+3,8	2,0	
Madrid	0,9	1,3	0,4		1,1	1,6	1,9		1,7
Múrcia	0,4	0,4	0,4						1,7
País Basc	0,9	0,4	1,3				+5,7		
La Rioja	0,2		0,4					+2,0	
Estranger	6,4	6,3	6,7		4,2	+15,6	7,5	6,1	5,2
NS/NC	2,2	1,3	2,7	+20,0	2,1	3,1	1,9		3,4
Valoració exposició Catalunya, terra d'acollida									
P3	452	223	224	5	95	64	53	49	58
1	0,7	0,4	0,4	+20,0		1,8			1,7
2	0,7	0,9	0,4			+3,1			
3	0,4	0,4	0,4		1,1				
4	0,7		1,3		1,1	1,6			
5	1,8	1,3	1,8		2,1		3,8		1,7
6	4,2	4,8	3,6		5,3	6,3	7,5		5,2
7	10,0	12,1	8,0		+17,9	9,4	9,4	16,3	5,2
8	26,8	30,5	23,7		30,5	25,0	28,3	34,7	17,2
9	25,4	24,2	26,8	20,0	24,2	29,7	32,1	20,4	29,3
10	27,9	24,2	31,7	20,0	17,9	21,9	17,0	26,5	36,2
NS/NC	1,8	0,9	1,8	+40,0		1,6	1,9	2,0	3,4
Media	8,5	8,4	8,6	6,7	8,2	8,2	8,5	8,6	8,7
Desviació	1,5	1,5	1,5	4,0	1,4	1,9	1,3	1,1	1,6

Aspectes que més li han cridat l'atenció									
P4	452	223	224	5	95	64	53	49	58
Presentació / muntatge / disseny	10,0	9,9	10,3		6,3	+25,0	9,4	6,1	5,2
Video Catalunya des de l'aire	7,3	4,9	9,8		+17,9	3,1	9,4	6,1	3,4
Videos, reportatges	7,3	4,9	9,8		7,4	9,4	11,3	6,1	5,2
Les idees / la manera d'enfocar-ho	5,8	5,8	5,8		6,3	1,6	9,4	6,1	1,7
Dades / estadístiques	4,0	5,4	2,7		4,2	3,1	7,5		5,2
Història de Catalunya	3,1	4,0	2,2		1,1	3,1	3,8	6,1	+8,6
Frases fetes	3,1	3,6	2,7		4,2	3,1	1,9	2,0	1,7
Inmigració	2,4	3,1	1,8		2,1	1,8		6,1	3,4
Didàctica / ajuda a la comprensió	2,0	1,3	2,7		1,1	1,6	3,8		3,4
Simbols	1,5	0,9	2,2		2,1	3,1	1,9		
Joc sopa de lletres	1,5	1,8	1,3		+4,2	1,6			
Catalunya industrial	0,9	1,8			1,1	3,1			
Interactivitat / participació del visitant	0,9	0,4	1,3		1,1	3,1	1,9		
Originalitat	0,9	0,4	1,3			3,1	1,9	2,0	
La iniciativa / la idea	0,9	0,9	0,9		1,1		1,9	2,0	
Testimonis / Opinions gent	0,9	0,9	0,9		1,1	1,6	1,9		1,7
Castellers	0,7	0,9	0,4		2,1				1,7
Personal / hostesses	0,7	0,4	0,9		2,1	1,6			
Productes típics	0,4	0,4	0,4		1,1			2,0	
Reflecteix el progrés de Catalunya	0,4		0,9			1,6		2,0	
Maquetes	0,4		0,9		+2,1				
Tot en general	10,4	8,1	12,9		9,5	4,7	5,7	10,2	17,2
Res	0,2	0,4				+1,6			
Altres	6,4	5,8	7,1		+11,6	6,3	9,4	6,1	3,4
NS/NC	34,5	38,1	29,5	+100,0	-17,9	29,7	28,3	44,9	41,4
Aspectes que li han agradat menys									
P5	452	223	224	5	95	64	53	49	58
Condicions ambientals / d'espai	7,3	8,1	6,7		4,2	7,8	5,7	14,3	8,6
Fallen coses / absències	5,5	4,9	6,3		7,4	10,9	7,5	4,1	3,4
Visió nacionalista / chauvinista	3,1	4,0	2,2		3,2	6,3	1,9	2,0	1,7
Tòpics	1,5	1,3	1,8		2,1	3,1		4,1	
Història	1,3	1,3	1,3		+4,2				
La política	1,3	1,3	1,3			+4,7		2,0	
Liengua / presència del català	1,1	0,4	1,8		2,1	3,1	1,9		
Excessives dades	0,9	1,3	0,4		2,1				
Video Catalunya des de l'aire	0,9	0,4	1,3						+5,2
Tratament de la immigració	0,9	0,9	0,9			3,1		2,0	1,7
Barça / Futbol	0,4	0,9				+3,1			
Massa breu / curta	0,4		0,9		1,1				
Explicació balanç fiscal / reivindicació	0,4	0,9				1,6	1,9		
Videos	0,4	0,4	0,4		1,1	1,6			
Error tècnic	0,4	0,4	0,4		+2,1				
Zona industrial	0,2	0,4					+1,9		
Simbols	0,2		0,4						+1,7
Productes catalans	0,2	0,4							+1,7
Les maquetes	0,2		0,4			+1,6			
Altres	6,2	4,9	7,1	20,0	6,3	6,3	5,7	6,1	5,2
Res	7,1	4,9	9,4		10,5	6,3	3,8	12,2	6,9
NS/NC	61,1	63,7	58,0	80,0	54,7	46,9	69,8	53,1	63,8
Es una exposició de qualitat / ben feta									
P6	452	223	224	5	95	64	53	49	58
Molt	58,4	55,2	57,6	60,0	54,7	50,0	50,9	49,0	69,0
Bastant	36,5	38,1	35,7		42,1	46,9	45,3	38,8	27,6
Poc	1,1	1,8	0,4		1,1	1,6		+4,1	
Gens	0,4		0,9			1,6			
NS/NC	5,5	4,9	5,4	+40,0	2,1		3,8	8,2	3,4
Es una exposició que convida a passejar									
P7	452	223	224	5	95	64	53	49	58
Molt	33,2	31,8	34,4	40,0	37,9	46,9	22,6	34,7	37,9
Bastant	47,8	52,9	43,8		53,7	46,9	+67,9	51,0	39,7
Poc	3,8	3,1	4,5		5,3	4,7	5,7	2,0	3,4
Gens	0,7	0,9	0,4			1,6			
NS/NC	14,6	11,2	17,0	+60,0	-3,2	-	-3,8	12,2	19,0

Es una exposició Moderna										
P8	452	223	224	5	95	64	53	49	58	
Molt	56,9	58,5	57,6	40,0	52,6	57,8	50,9	65,3	74,1	
Bastant	29,0	31,8	28,8		+41,1	34,4	41,5	16,3	15,5	
Poc	2,4	3,6	1,3		2,1	1,6	1,9	4,1	3,4	
Gens	0,4	0,4	0,4			+3,1				
NS/NC	11,3	7,6	13,8	+60,0	-4,2	3,1	5,7	14,3	6,9	
Es una exposició scollidora										
P9	452	223	224	5	95	64	53	49	58	
Molt	38,1	39,9	36,6	20,0	37,9	32,8	34,0	38,8	51,7	
Bastant	41,6	43,9	40,2		50,5	54,7	50,9	34,7	32,8	
Poc	8,8	6,7	6,7		8,4	7,8	7,5	12,2	1,7	
Gens	1,1	0,9	1,3			+4,7				
NS/NC	12,6	8,5	15,2	+80,0	-3,2	-	7,5	14,3	13,8	
Es una exposició original										
P10	452	223	224	5	95	64	53	49	58	
Molt	39,8	42,2	37,5	20,0	34,7	37,5	34,0	36,7	50,0	
Bastant	40,9	40,4	42,4		50,5	54,7	54,7	42,9	27,6	
Poc	5,3	6,3	4,5		9,5	3,1	3,8	8,2	6,9	
Gens	0,7	0,9	0,4			+4,7				
NS/NC	13,5	10,3	15,2	+80,0	-5,3	-	7,5	12,2	15,5	
Es una exposició que mostra la realitat de la Catalunya actual										
P11	452	223	224	5	95	64	53	49	58	
Molt	35,8	31,8	39,7	40,0	30,5	40,6	-18,9	44,9	34,5	
Bastant	41,8	44,4	40,2		45,3	37,5	+64,2	44,9	39,7	
Poc	11,1	13,5	8,9		+17,9	15,6	13,2	4,1	8,6	
Gens	1,5	1,8	1,3		3,2	+4,7				
NS/NC	9,7	8,5	9,8	+60,0	-3,2	-1,6	3,8	6,1	17,2	
Es una exposició simpàtica										
P12	452	223	224	5	95	64	53	49	58	
Molt	31,6	28,7	34,8	20,0	28,4	29,7	20,8	38,8	43,1	
Bastant	48,7	54,3	44,2		62,1	57,8	60,4	42,9	39,7	
Poc	5,3	6,3	4,5		3,2	10,9	11,3	8,2		
Gens	0,9		1,8		2,1					
NS/NC	13,5	10,8	14,7	+80,0	-4,2	-1,6	7,5	10,2	17,2	
Es una exposició que trenca tòpics										
P13	452	223	224	5	95	64	53	49	58	
Molt	26,8	25,8	27,7	40,0	18,8	26,6	13,2	36,7	+44,8	
Bastant	38,7	37,7	40,6		+51,6	39,1	+56,6	38,8	24,1	
Poc	16,4	20,6	12,5		23,2	15,6	18,9	16,3	10,3	
Gens	3,5	3,6	3,6		4,2	+12,5	3,8		3,4	
NS/NC	14,6	12,6	15,6	+60,0	-4,2	6,3	7,5	8,2	17,2	

Espais i seccions que més li han agradat									
P14	452	223	224	5	95	64	53	49	58
Pròleg	10,8	9,4	12,1	20,0	11,6	6,3	15,1	12,2	13,8
Muntatge i Preparatius	18,1	18,6	19,6	20,0	17,9	10,9	9,4	24,5	22,4
Ciutats visitades per l'exposició	15,3	12,6	17,9	20,0	15,8	9,4	13,2	18,4	17,2
Ambit 1 Immigració, identitat i progrés	24,3	26,0	22,8	20,0	32,6	25,0	20,8	18,4	25,9
Catalans de tots els orígens	24,1	24,2	23,7	40,0	15,8	12,5	28,3	30,6	34,5
Mil anys d'Història	25,0	22,9	26,8	40,0	18,8	20,3	28,3	20,4	+39,7
Els catalans són molt seus. Tòpics o veritats	27,2	27,4	27,2	20,0	26,3	29,7	32,1	14,3	24,1
Un horitzó de progrés	13,1	10,3	15,6	20,0	-3,2	-3,1	11,3	18,4	20,7
Una societat industrial	18,8	16,1	21,0	20,0	12,6	12,5	18,9	18,4	27,6
Una societat que produeix	17,3	18,4	18,1	20,0	13,7	-6,3	17,0	22,4	22,4
Ambit 2- Un model d'integració, un model de futur	23,5	27,8	19,2	20,0	30,5	23,4	17,0	22,4	20,7
Barcelona i tot el demés	12,2	10,8	13,4	20,0	11,6	10,9	7,5	20,4	17,2
El repte del benestar	11,1	8,4	12,5	20,0	6,3	6,3	11,3	14,3	15,5
Llengües en contacte, llengües en convivència	32,7	30,5	34,8	40,0	32,6	25,0	30,2	20,4	44,8
Trii el seu propi símbol	15,3	14,8	15,6	20,0	16,8	14,1	9,4	12,2	15,5
El catalanisme, un denominador comú	22,6	24,2	20,5	40,0	23,2	-9,4	24,5	22,4	+36,2
Ambit 3- Dins de Catalunya	16,2	17,0	15,2	20,0	21,1	20,3	18,9	10,2	15,5
Una oferta de cultura i creació	16,4	15,7	17,0	20,0	14,7	10,9	11,3	18,3	+29,3
Una forma acollidora de viure	20,4	19,7	21,0	20,0	15,8	9,4	15,1	20,4	+32,8
Catalunya des de l'aire	35,8	36,8	35,3	20,0	33,7	35,9	34,0	40,8	37,9
Turisme a Catalunya	18,8	20,6	17,0	20,0	22,1	-6,3	17,0	14,3	25,9
Epileg	7,1	8,5	5,4	20,0	5,3	4,7	9,4	6,1	6,9
Com ens han vist	12,8	14,3	11,2	20,0	7,4	10,9	15,1	12,2	19,0
Balanç d'un programa	10,4	13,0	7,8	20,0	4,2	3,1	9,4	16,3	17,2
NS/NC	15,5	15,7	14,7	40,0	-7,4	20,3	20,8	18,4	8,6
Espais i seccions que li han despertat major interès									
P15	452	223	224	5	95	64	53	49	58
Pròleg	4,4	4,5	4,5		5,3	1,6	3,8	4,1	8,6
Muntatge i Preparatius	10,4	8,5	12,5		7,4	6,3	13,2	8,2	+20,7
Ciutats visitades per l'exposició	5,3	6,3	4,5		2,1	3,1	3,8	4,1	8,6
Ambit 1 Immigració, identitat i progrés	11,1	11,2	11,2		11,6	15,6	15,1	8,2	12,1
Catalans de tots els orígens	16,2	16,8	16,1		14,7	17,2	17,0	14,3	17,2
Mil anys d'Història	14,4	12,1	17,0		17,9	17,2	15,1	12,2	12,1
Els catalans són molt seus. Tòpics o veritats	15,0	12,6	17,9		20,0	17,2	18,9	22,4	12,1
Un horitzó de progrés	7,7	6,3	9,4		7,4	7,8	5,7	6,1	+15,5
Una societat industrial	8,8	5,4	12,5		10,5	7,8	9,4	8,2	12,1
Una societat que produeix	11,9	10,8	13,4		13,7	15,6	18,9	6,1	10,3
Ambit 2- Un model d'integració, un model de futur	9,1	9,4	8,9		10,5	9,4	11,3	8,2	13,8
Barcelona i tot el demés	6,0	3,6	8,5		6,3	1,6	9,4	2,0	12,1
El repte del benestar	7,7	5,4	10,3		7,4	7,8	11,3	6,1	10,3
Llengües en contacte, llengües en convivència	14,8	14,3	15,6		17,9	17,2	18,9	22,4	8,6
Trii el seu propi símbol	8,4	5,4	11,6		12,6	7,8	3,8	6,1	12,1
El catalanisme, un denominador comú	13,7	10,3	17,4		11,6	15,6	+24,5	12,2	12,1
Ambit 3- Dins de Catalunya	7,1	4,9	9,4		10,5	4,7	9,4	6,1	5,2
Una oferta de cultura i creació	8,8	5,8	12,1		9,5	6,3	9,4	10,2	10,3
Una forma acollidora de viure	9,7	8,1	11,6		9,5	4,7	15,1	8,2	13,8
Catalunya des de l'aire	16,6	-9,9	+23,7		23,2	15,6	20,8	10,2	20,7
Turisme a Catalunya	8,0	6,7	9,4		6,3	9,4	7,5	10,2	8,6
Epileg	4,0	3,6	4,5		2,1	4,7	1,9	6,1	6,9
Com ens han vist	6,6	4,9	8,5		4,2	6,3	3,8	6,1	+17,2
Balanç d'un programa	6,8	4,0	9,4		4,2	3,1	11,3	2,0	12,1
NS/NC	42,0	43,9	38,8	+100,0	29,5	40,6	37,7	46,9	46,6

Valoració d'aquesta iniciativa per donar a conèixer Catalunya a la resta d'Espanya									
P16	452	223	224	5	95	64	53	49	58
Molt positiva	61,9	61,9	62,1	60,0	61,1	68,8	56,6	51,0	70,7
Bastant positiva	29,0	30,5	28,1		27,4	21,9	35,8	+44,9	19,0
Ni positiva ni negativa	5,5	6,3	4,5	20,0	8,4	4,7	5,7		6,9
Quei com negativa	0,2	0,4				+1,6			
Molt negativa	1,5		2,7	+20,0		1,6	1,9	2,0	1,7
NS/NC	1,8	0,9	2,7		3,2	1,6		2,0	1,7

Sexe									
P1	452	90	43	43,9	20,1	348	65	29	10
Home	49,3	60,0	55,8	45,8	20,5	50,9	44,6	48,3	30,0
Dona	49,6	38,9	34,9	41,9	19,5	48,0	55,4	51,7	60,0
NS/NC	1,1	1,1	+9,3	69,0		1,1			+10,0
Edat									
EDAT	452	90	43	43,9	20,1	348	65	29	10
Menor de 25 anys	21,0	-	-	18,4	5,2	24,4	-6,2	13,8	20,0
25 - 34 anys	14,2	-	-	29,1	2,9	12,9	10,8	+34,5	20,0
35 - 44 anys	11,7	-	-	38,9	2,8	9,8	+21,5	13,8	10,0
45 - 54 anys	10,8	-	-	49,5	2,7	9,2	+21,5	10,3	
55 - 64 anys	12,8	-	-	60,1	2,9	12,1	16,9	10,3	20,0
65 o més anys	19,9	+100,0	-	70,7	5,2	22,1	15,4	-3,4	20,0
NS/NC	9,5	-	+100,0			9,5	7,7	13,8	10,0
Media	43,9	70,7				43,7	47,5	38,4	41,7
Desviació	20,1	5,2				20,9	15,5	15,9	22,9
Lloc de naixement									
P2	452	90	43	43,9	20,1	348	65	29	10
Andalusia	2,2	2,2		44,1	17,3	-	+15,4		
Aragó	2,2	3,3	4,7	58,9	7,0	-	+15,4		
Astúries	0,4			41,5	14,5		+3,1		
Balears	0,4			27,5	10,5		+3,1		
Cantàbria	0,4			41,0	14,0		+3,1		
Castella i Lleó	2,2	2,2	2,3	47,9	18,5	-	+15,4		
Castella- La Manxa	1,8	2,2		53,1	15,2	-	+12,3		
Catalunya	77,0	85,6	76,7	43,7	20,9	+100,0	-		
C. Valenciana	1,3	1,1		51,7	13,9		+9,2		
Extremadura	0,2			47,0			+1,5		
Galícia	0,7			44,0	1,4		+4,6		
Madrid	0,9			37,8	12,8		+6,2		
Múrcia	0,4		2,3	57,0			+3,1		
País Basc	0,9		2,3	38,3	3,3		+6,2		
La Rioja	0,2			53,0			+1,5		
Estranger	6,4	-1,1	9,3	38,4	15,9	-	-	+100,0	
NS/NC	2,2	2,2	2,3	41,7	22,9	-	-		+100,0
Valoració exposició Catalunya, terra d'acollida									
P3	452	90	43	43,9	20,1	348	65	29	10
1	0,7		2,3	44,5	17,5	0,9			
2	0,7	1,1		42,0	19,1	0,9			
3	0,4	1,1		53,0	33,0	0,8			
4	0,7	1,1		38,0	28,9	0,6			+10,0
5	1,5	1,1	2,3	38,2	21,1	0,9	+4,6		+10,0
6	4,2	1,1	4,7	35,5	18,4	4,0	4,6	3,4	10,0
7	10,0	-3,3	7,0	36,1	16,7	11,2	6,2	6,9	
8	28,8	22,2	32,6	42,4	20,2	27,9	26,2	20,7	10,0
9	25,4	21,1	23,3	42,6	18,7	25,0	27,7	27,6	20,0
10	27,9	+45,6	25,6	50,0	20,4	26,4	29,2	41,4	30,0
NS/NC	1,8	2,2	2,3	56,0	16,5	1,7	1,5		10,0
Media	8,5	8,9	8,4			8,4	8,6	9,0	7,9
Desviació	1,5	1,5	1,7			1,8	1,3	1,1	2,2

Aspectes que més li han cridat l'atenció									
P4	452	90	43	43,9	20,1	348	65	29	10
Presentació / muntatge / disseny	10,0	8,9	9,3	41,1	18,2	9,8	10,8	10,3	10,0
Video Catalunya des de l'aire	7,3	3,3	2,3	31,9	18,2	8,6	10,8	10,3	
Videos, reportaiges	7,3	4,4	8,3	39,2	18,5	7,5	7,7	6,9	
Les idees / la manera d'enfocar-ho	5,8	7,8	7,0	46,3	20,5	5,5	4,6	10,3	10,0
Dades / estadístiques	4,0	4,4	2,3	44,8	18,6	4,6	3,1		
Història de Catalunya	3,1	1,1		47,4	15,2	2,6	4,6	6,9	
Frases fetes	3,1	4,4	2,3	43,8	21,9	3,2	1,5	6,9	
Inmigració	2,4	2,2	2,3	46,5	18,1	2,9		3,4	
Didàctica / ajuda a la comprensió	2,0		+7,0	40,3	14,9	2,0	1,5		10,0
Símbols	1,5	1,1	2,3	34,2	18,7	1,4	1,5	3,4	
Joc sopa de lletres	1,5	1,1	2,3	27,8	21,0	1,1	+4,6		
Catalunya industrial	0,9		2,3	25,3	1,2	1,1			
Interactivitat / participació del visitant	0,9			31,5	7,1	0,6	1,5	3,4	
Originalitat	0,9			35,8	7,3	0,6	1,5	3,4	
La iniciativa / la idea	0,9	1,1		47,0	21,2	1,1			
Testimonis / Opinions gent	0,9			36,8	14,7	1,1			
Castellers	0,7			36,3	17,4	0,9			
Personal / hostesses	0,7			23,0	1,4	0,9			
Productes típics	0,4			33,5	12,5	0,3			+3,4
Reflexionem el progrés de Catalunya	0,4			38,5	9,5	0,6			
Maquetes	0,4			10,0		0,6			
Tot en general	10,4	15,6	7,0	49,5	20,6	11,2	10,8	3,4	
Res	0,2			27,0		0,3			
Altres	6,4	2,2	4,7	34,6	19,0	6,9	3,1	10,3	
NS/NC	34,5	45,6	41,9	49,9	19,0	34,2	33,8	27,6	70,0
Aspectes que li han agradat menys									
P5	452	90	43	43,9	20,1	348	65	29	10
Condicions ambientals / d'espai	7,3	5,6	9,3	46,5	18,6	7,8	4,6	10,3	
Falten coses / absències	5,5	2,2	2,3	36,6	15,1	4,9	7,7	6,9	10,0
Visió nacionalista / chauvinista	3,1	1,1	7,0	37,3	17,3	4,0			
Tòpics	1,5		2,3	33,0	12,5	1,7		3,4	
Història	1,3	2,2		38,3	25,5	1,7			
La política	1,3	2,2		48,0	20,1	1,1	3,1		
Llengua / presència del català	1,1			25,4	10,0	1,1			+10,0
Excessives dades	0,9	2,2		41,0	24,1	1,1			
Video Catalunya des de l'aire	0,9		2,3	59,3	1,7	0,9	1,5		
Tratament de la immigració	0,9			41,8	15,1	0,9		3,4	
Barça / Futbol	0,4			29,5	3,5	0,6			
Massa breu / curta	0,4	1,1		44,5	21,5	0,6			
Explicació balanç fiscal / reivindicació	0,4			36,0	3,0		1,5	+3,4	
Videos	0,4			27,0	3,0	0,3			+10,0
Error tècnic	0,4			18,0	4,0	0,6			
Zona industrial	0,2			35,0		0,3			
Símbols	0,2			60,0		0,3			
Productes catalans	0,2			64,0					+3,4
Les maquetes	0,2			27,0			+1,5		
Altres	6,2	4,4	11,6	40,3	20,9	8,0			
Res	7,1	5,6	2,3	39,8	20,0	6,9	10,8	3,4	
NS/NC	61,1	74,4	62,8	46,2	20,4	58,6	69,2	69,0	70,0
Es una exposició de qualitat / ben feta									
P6	452	90	43	43,9	20,1	348	65	29	10
Molt	58,4	62,2	55,8	45,2	20,4	57,8	50,8	62,1	30,0
Bastant	36,5	-23,3	34,9	40,1	18,8	36,5	40,0	34,5	20,0
Poc	1,1		2,3	36,3	12,3	0,9	1,5	3,4	
Gens	0,4	1,1		48,0	21,0	0,6			
NS/NC	5,5	+13,3	7,0	56,7	19,5	4,3	7,7		+50,0
Es una exposició que convida a passejar									
P7	452	90	43	43,9	20,1	348	65	29	10
Molt	33,2	23,3	27,9	41,2	18,8	31,9	33,8	51,7	20,0
Bastant	47,8	-33,3	48,8	40,5	18,8	48,9	44,6	44,8	40,0
Poc	3,8	2,2	2,3	37,4	20,0	4,0	3,1		10,0
Gens	0,7	2,2		66,3	24,4	0,9			
NS/NC	14,6	+38,9	20,9	62,5	15,9	14,4	18,5	3,4	30,0

Es una exposició Moderna									
P8	452	90	43	43,9	20,1	348	65	29	10
Molt	56,9	54,4	44,2	44,7	19,5	55,7	63,1	58,6	50,0
Bastant	29,0	20,0	30,2	37,8	18,8	29,9	21,5	37,9	20,0
Poc	2,4	1,1	4,7	43,0	18,5	2,3	3,1		10,0
Gens	0,4			27,5	0,5	0,6			
NS/NC	11,3	+24,4	20,9	56,9	20,5	11,5	12,3	3,4	20,0
Es una exposició acollidora									
P9	452	90	43	43,9	20,1	348	65	29	10
Molt	38,1	42,2	23,3	45,4	19,9	37,8	35,4	51,7	30,0
Bastant	41,8	-22,2	51,2	38,3	18,0	41,7	46,2	34,5	30,0
Poc	6,6	4,4	4,7	39,4	20,3	6,3	4,6	10,3	20,0
Gens	1,1	2,2		47,4	22,5	1,4			
NS/NC	12,8	+28,9	20,9	60,0	17,7	12,9	13,8	3,4	20,0
Es una exposició original									
P10	452	90	43	43,9	20,1	348	65	29	10
Molt	39,8	43,3	41,9	45,5	19,7	41,7	27,7	51,7	10,0
Bastant	40,9	-22,2	37,2	38,6	18,3	39,1	52,3	41,4	30,0
Poc	5,3	2,2	2,3	38,1	18,6	5,5	4,6	3,4	10,0
Gens	0,7			27,3	0,5	0,9			
NS/NC	13,5	+32,2	18,6	59,2	19,0	12,9	15,4	3,4	+50,0
Es una exposició que mostra la realitat de la Catalunya actual									
P11	452	90	43	43,9	20,1	348	65	29	10
Molt	35,8	+50,0	23,3	46,5	20,9	34,8	36,9	48,3	30,0
Bastant	41,8	-24,4	46,8	41,0	18,3	42,8	46,2	31,0	10,0
Poc	11,1	5,6	9,3	38,3	18,2	11,2	7,7	10,3	30,0
Gens	1,5	1,1		34,3	21,5	2,0			
NS/NC	9,7	+18,9	18,6	57,8	17,8	9,2	9,2	10,3	+30,0
Es una exposició simpàtica									
P12	452	90	43	43,9	20,1	348	65	29	10
Molt	31,6	36,7	20,9	46,4	20,0	31,9	29,2	37,9	20,0
Bastant	48,7	-26,7	55,8	38,7	18,4	48,8	47,7	55,2	40,0
Poc	5,3	3,3	2,3	38,8	14,4	5,2	7,7	3,4	
Gens	0,9	2,2		40,5	26,6	0,9			+10,0
NS/NC	13,5	+31,1	20,9	59,2	19,1	13,5	15,4	3,4	30,0
Es una exposició que trenca tòpics									
P13	452	90	43	43,9	20,1	348	65	29	10
Molt	26,8	33,3	16,3	49,5	19,0	27,3	24,6	31,0	10,0
Bastant	38,7	28,7	32,8	38,8	18,6	39,1	46,2	20,7	30,0
Poc	16,4	-7,8	25,6	37,7	18,2	17,0	9,2	27,6	10,0
Gens	3,5			30,6	12,7	4,0		3,4	10,0
NS/NC	14,6	+32,2	25,6	57,9	19,7	12,6	20,0	17,2	+40,0

Espais i seccions que més li han agradat									
P14	452	90	43	43,9	20,1	348	65	29	10
Pròleg	10,8	7,8	11,6	43,0	19,5	10,3	15,4	3,4	20,0
Muntatge i Preparatius	16,1	18,9	25,6	46,3	20,6	17,8	23,1	10,3	20,0
Ciutats visitades per l'exposició	15,3	15,6	18,6	45,3	21,0	14,1	24,6	6,9	20,0
Ambit 1 Immigració, identitat i progrés	24,3	16,7	30,2	39,9	19,0	25,3	29,2	6,9	10,0
Catalans de tots els orígens	24,1	25,6	30,2	48,5	19,4	24,7	24,6	17,2	20,0
Mil anys d'Història	25,0	24,4	32,6	47,8	19,8	25,3	23,1	17,2	50,0
Els catalans són molt seus. Tòpics o veritats	27,2	31,1	30,2	44,6	20,6	27,6	26,2	27,6	20,0
Un horitzó de progrés	13,1	16,7	+27,9	54,7	15,0	12,4	15,4	10,3	30,0
Una societat industrial	16,6	20,0	25,6	48,8	18,3	19,0	16,9	13,8	30,0
Una societat que produeix	17,3	22,2	18,6	49,2	19,6	18,4	15,4	10,3	10,0
Ambit 2- Un model d'integració, un model de futur	23,5	20,0	27,9	40,4	20,0	23,3	33,8	10,3	
Barcelona i tot el demés	12,2	8,9	11,6	44,9	19,3	12,4	12,3	10,3	10,0
El repte del benestar	11,1	12,2	16,3	49,2	18,6	10,3	13,8	13,8	10,0
Llengües en contacte, llengües en convivència	32,7	35,6	39,5	46,1	20,5	33,9	27,7	27,6	40,0
Tria el seu propi símbol	15,3	17,8	18,6	44,0	22,0	17,0	13,8	3,4	
El catalanisme, un denominador comú	22,6	22,2	20,9	45,9	20,0	22,7	21,5	20,7	30,0
Ambit 3- Dins de Catalunya	16,2	11,1	14,0	39,1	18,6	18,1	12,3	6,9	
Una oferta de cultura i creació	16,4	14,4	20,9	47,2	19,9	17,2	13,8	17,2	
Una forma acollidora de viure	20,4	25,6	25,6	49,5	20,3	19,8	27,7	10,3	20,0
Catalunya des de l'aire	35,8	35,6	34,9	44,1	19,4	34,5	46,2	31,0	30,0
Turisme a Catalunya	18,8	20,0	25,6	46,3	21,1	19,8	15,4	13,8	20,0
Epíleg	7,1	7,8	11,6	46,8	19,6	7,2	9,2		10,0
Com ens han vist	12,8	11,1	20,9	47,9	18,7	12,9	15,4	3,4	20,0
Balanc d'un programa	10,4	13,3	14,0	53,3	17,8	9,8	13,8	6,9	20,0
NS/NC	15,5	17,8	20,9	46,2	20,3	15,5	12,3	20,7	20,0
Espais i seccions que li han despertat major interès									
P15	452	90	43	43,9	20,1	348	65	29	10
Pròleg	4,4	3,3	4,7	44,8	19,2	4,6	4,6	3,4	
Muntatge i Preparatius	10,4	10,0	9,3	48,2	18,9	9,2	10,8	10,3	+50,0
Ciutats visitades per l'exposició	5,3	8,9	7,0	54,0	17,6	5,5	6,2	3,4	
Ambit 1 Immigració, identitat i progrés	11,1	4,4	14,0	39,2	17,6	10,1	12,3	+24,1	
Catalans de tots els orígens	16,2	16,7	16,3	44,5	18,5	14,4	20,0	27,6	20,0
Mil anys d'Història	14,4	12,2	11,6	41,1	20,4	11,8	+24,8	27,6	
Els catalans són molt seus. Tòpics o veritats	15,0	8,9	4,7	40,0	17,3	14,1	18,5	24,1	
Un horitzó de progrés	7,7	4,4	9,3	43,7	19,1	7,2	10,8	10,3	
Una societat industrial	8,8	5,6	9,3	41,2	20,2	8,3	9,2	17,2	
Una societat que produeix	11,9	10,0	7,0	40,6	19,3	11,2	15,4	10,3	20,0
Ambit 2- Un model d'integració, un model de futur	9,1	4,4	7,0	40,6	18,9	9,2	7,7	10,3	10,0
Barcelona i tot el demés	6,0	5,6	4,7	46,0	20,3	4,9	10,8	6,9	10,0
El repte del benestar	7,7	5,6	7,0	43,5	19,1	6,3	13,8	6,9	20,0
Llengües en contacte, llengües en convivència	14,6	12,2	4,7	41,3	19,0	14,7	16,9	13,8	10,0
Tria el seu propi símbol	8,4	4,4	11,6	39,2	21,0	8,6	9,2	3,4	10,0
El catalanisme, un denominador comú	13,7	12,2	9,3	43,2	17,7	12,9	10,8	+27,6	20,0
Ambit 3- Dins de Catalunya	7,1	5,6	7,0	38,7	19,6	6,3	12,3	3,4	10,0
Una oferta de cultura i creació	8,8	8,9	7,0	43,8	19,8	8,3	12,3	6,9	10,0
Una forma acollidora de viure	9,7	7,8	11,6	44,0	18,8	8,0	16,9	13,8	10,0
Catalunya des de l'aire	16,6	10,0	14,0	38,7	20,0	16,1	15,4	27,6	10,0
Turisme a Catalunya	8,0	7,8	7,0	45,0	19,3	7,2	12,3	10,3	
Epíleg	4,0	3,3	4,7	47,3	18,4	3,7	6,2	3,4	
Com ens han vist	6,6	5,6	4,7	49,6	18,0	6,6	9,2	3,4	
Balanc d'un programa	6,6	6,7	9,3	48,4	19,0	6,3	9,2	6,9	
NS/NC	42,0	50,0	46,8	47,2	20,1	43,1	43,1	31,0	30,0

Valoració d'aquesta iniciativa per donar a conèixer Catalunya a la resta d'Espanya									
P16	452	90	43	43,9	20,1	348	65	29	10
Molt positiva	61,9	63,3	58,1	44,0	20,2	60,9	63,1	72,4	60,0
Bastant positiva	29,0	27,8	32,6	43,7	19,2	30,2	27,7	17,2	30,0
Ni positiva ni negativa	5,5	4,4	7,0	41,4	21,5	5,5	8,2	3,4	10,0
Quelcom negativa	0,2			28,0		0,3			
Molt negativa	1,5	2,2	2,3	51,8	16,1	1,7	1,5		
NS/NC	1,8	2,2		45,1	27,6	1,4	1,5	+6,9	