

**Camp de golf als terrenys de torrebónica- Can Bonvilar:
informe de resultats**

Enquesta encarregada pel Departament de Medi Ambient

Febrer de 2000

RPEEO 234



Camp de golf als terrenys de Torrebonica - Can Bonvilar

Informe de resultats

Departament de Medi Ambient
Generalitat de Catalunya

Febrer 2000
Referència: 12.563



Direcció

Enric Renau i Permanyer

Direcció del projecte

Bibiana Bastardes i Ramos

Equip tècnic Àrea Empresa

Sònia Solano i Noguera

	Pàgina
I. Introducció	1
I.1. Presentació	2
I.2. Objectius	3
I.3. Metodologia	4
II. Aspectes del municipi que més preocupen als ciutadans	6
III. Coneixement dels terrenys i del possibles usos de Torrebonica-Can Bonvilar	10
III.1. Coneixement dels terrenys de Torrebonica-Can Bonvilar.....	11
III.2. Possibles usos de la zona de Torrebonica-Can Bonvilar	13
IV. Valoració del projecte d'instal·lació del camp de golf a Torrebonica-Can Bonvilar	15
IV.1. Valoració de la instal·lació d'un camp de golf a la zona de Torrebonica-Can Bonvilar.....	16
IV.2. Aspectes positius i aspectes negatius de la instal·lació d'un camp de golf a Torrebonica-Can Bonvilar	17
IV.3. Responsables del projecte d'instal·lació d'un camp de golf a la zona de Torrebonica-Can Bonvilar.....	20
IV.4. Suport a les accions de protesta	23

	Pàgina
V. Valoració de les alternatives d'ubicació d'un camp de golf a Terrassa-Sabadell	24
V.1. Valoració de la instal·lació d'un camp de golf a Terrassa-Sabadell	25
V.2. Zones alternatives per ubicar el camp de golf	26
VI. Conclusions i recomanacions	28
VII. Annex	35
VII.1. Perfil de l'entrevistat	36
VII.2. Qüestionari	42

I. Introducció

I.1. Presentació

- ❑ Des del moment en el que es va presentar el projecte d'ubicació del Reial Club de Golf El Prat als terrenys de Torrebonica / Can Bonvilar aquest ha estat un tema polèmic, donat que és tracta d'un dels pulmons verds més importants de la zona on convergeixen les poblacions de Terrassa i Sabadell.

Arrel d'aquests fets, un important grup d'entitats d'aquestes ciutats van constituir una plataforma contraria a la ubicació d'aquest camp de golf en aquesta zona. Aquesta Plataforma d'Entitats està recolzada per diversos grups polítics de Terrassa i Sabadell i per molts dels seus ciutadans, i ha dut a terme diverses accions de protesta.

Des del punt de vista d'aquests ciutadans, els temes més polèmics del projecte són l'excessiu consum d'aigua que tenen les instal·lacions d'aquest tipus, la possible privatització d'una zona que fins el moment era d'ús comunitari i la probable destrucció del paisatge i d'uns terrenys fonamentalment agrícoles i forestals.

- ❑ Davant de les accions de protesta d'aquest col·lectiu, i l'important impacte que aquest debat ha tingut en els mitjans de comunicació, **el Departament de Medi Ambient es planteja la necessitat de conèixer les opinions i la valoració que fan els ciutadans dels municipis de Terrassa i Sabadell envers la possibilitat d'ubicar el camp de golf del Prat en aquests terrenys de Torrebonica-Can Bonvilar.**

És amb aquest objectiu que l'Institut DEP, empresa especialitzada en estudis, informació i assessorament i amb una àmplia experiència en temes relacionats amb el medi ambient, realitza el present informe.

I.2. Objectius

- ❑ Així doncs, conèixer com els ciutadans dels municipis de Terrassa i Sabadell valoren aquest projecte d'ubicació del camp de golf del Prat en els Terrenys de Torrebonica-Can Bonvilar, és l'objectiu principal de l'estudi que es presenta a continuació.

- ❑ De forma més detallada, els objectius són els següents:
 - Conèixer quins són els aspectes que més preocupen als ciutadans de Terrassa i Sabadell del seu municipi
 - Saber quin grau de coneixement tenen els ciutadans d'aquesta zona, sobre el projecte d'implantació del camp de golf en els terrenys de Torrebonica Can Bonvilar
 - Conèixer l'opinió que els ciutadans de Terrassa i Sabadell tenen sobre aquest projecte
 - Conèixer com valoren els ciutadans de Terrassa i Sabadell la ubicació d'un camp de golf en els seus municipis.
 - Detectar des del punt de vista dels ciutadans d'aquestes poblacions qui són els responsables de la implantació d'aquest projecte i de la seva possible solució.
 - Conèixer si els habitants de Terrassa i Sabadell creuen que hi ha zones alternatives per situar aquest camp de golf.

B. Lectura de les taules

- Com a guia de lectura de les dades que apareixen en les taules de l'informe cal tenir present el següent:
- Les dades de les taules estan en percentatge i la seva lectura és vertical.
 - Els percentatges que apareixen en les taules fan referència al total d'entrevistes realitzades (800), excepte quan s'indica una altra base de resposta.
 - Les dades ombrejades ressalten els valors més destacats.

II. Aspectes del municipi que més preocupen als ciutadans de Terrassa i Sabadell

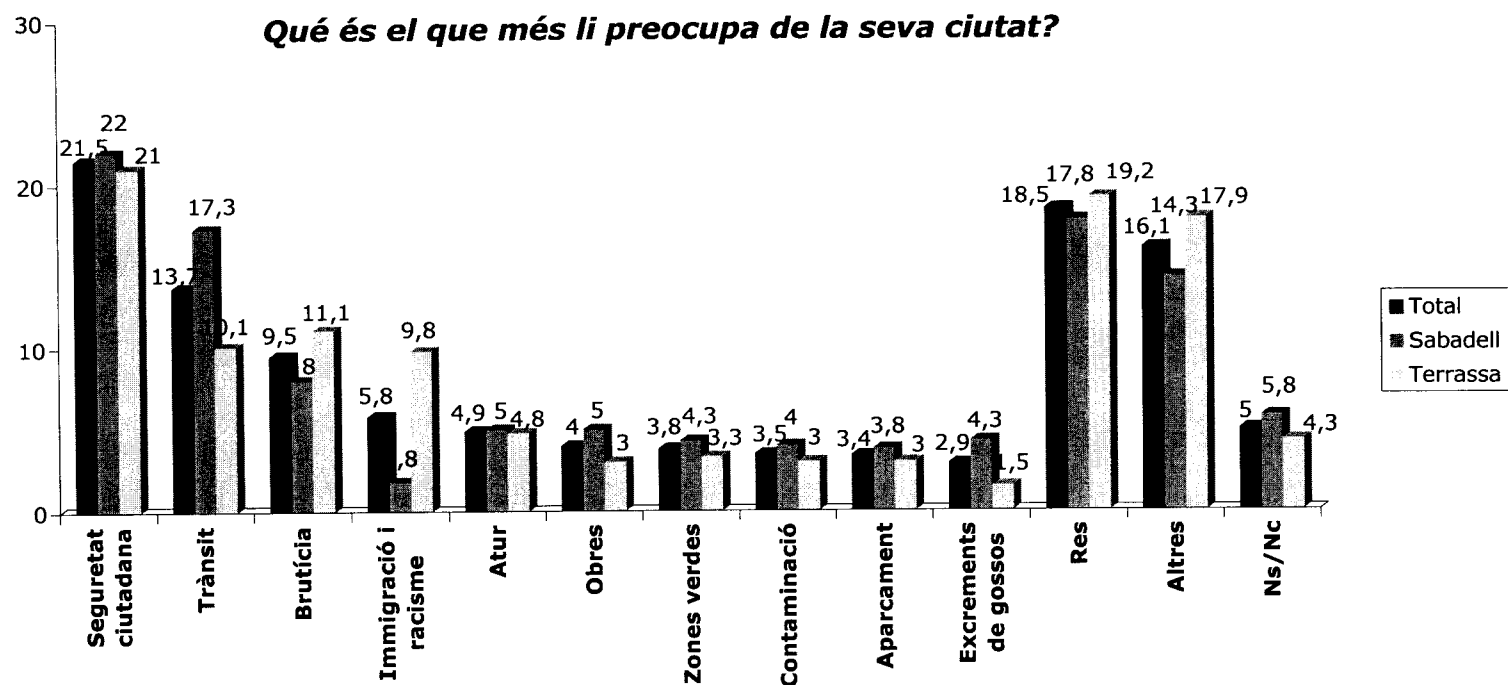
- **La seguretat ciutadana i la delinqüència és el tema que més preocupa actualment els habitants de Terrassa i Sabadell.**

No obstant això, al 14% d'aquests ciutadans li preocupa l'excessiu trànsit que pateix a la seva ciutat, el 10% creu que la ciutat està bruta i deixada, el 6% està preocupat per la immigració i el racisme i la xenofòbia, i al 5% dels ciutadans el que més li preocupa és l'atur i la falta de llocs de treball.

Cal destacar finalment, que per a **gairebé el 19% d'entrevistats no hi ha res que preocupi de manera especial.**

- És interessant ressaltar algunes diferències entre els ciutadans de Terrassa i els de Sabadell en relació a les preocupacions per les seves respectives ciutats.

Així doncs, els sabadellencs estan més preocupats per l'excés de trànsit i la circulació viària, mentre que a Terrassa una preocupació important dels seus habitants és la immigració i els problemes de racisme que se'n deriven. Cal recordar que aquesta població ha viscut en els darrers mesos importants conflictes de tipus xenòfob com els de Can Anglada.

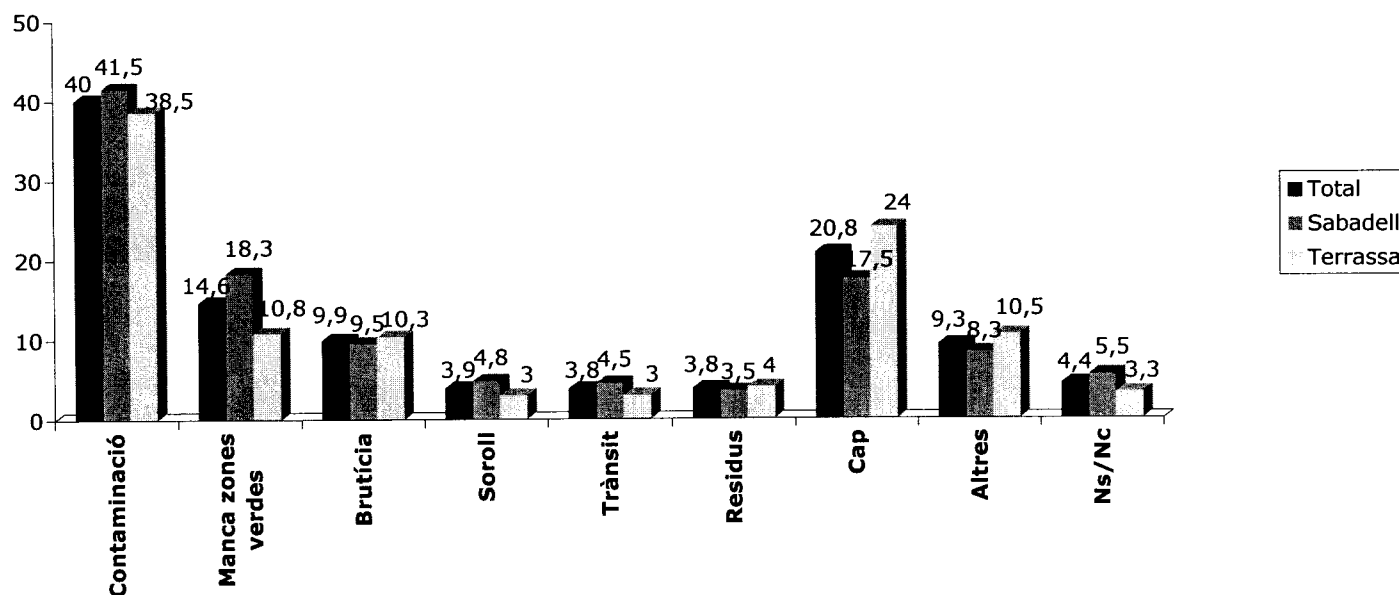


- Als ciutadans de Terrassa i Sabadell **el que més els preocupa en relació al Medi Ambient és principalment la contaminació**. Així mateix, la manca d'espais verds a la zona i la brutícia de les ciutats, també són temes que preocupen als habitants d'aquestes poblacions.

Cal destacar, com en el cas anterior, que **el 21% d'aquests ciutadans no està preocupat per cap tema mediambiental de la seva ciutat**, percentatge que arriba fins al 24% entre els terrassencs.

- La manca de zones verdes preocupa molt més als ciutadans de Sabadell que als de Terrassa.

Quines són les qüestions mediambientals que més li preocupen darrerament de la seva ciutat?



III. Coneixement dels terrenys i dels possibles usos de Torrebonica-Can Bonvilar

III.1. Coneixement dels terrenys de Torrebonica-Can Bonvilar

- El Parc de Catalunya i el Parc de Vallparadís han estat les zones verdes més citades de forma espontània pels ciutadans de Terrassa i Sabadell. El parc natural de Sant Llorenç, el Bosc de Can Déu de Sabadell i el Parc de Sant Jordi són també zones verdes força conegudes per aquests ciutadans.

Tant sols el 3,1% dels ciutadans de Terrassa i Sabadell citen els terrenys de Torrebonica-Can Bonvilar de forma espontània i són els terrassencs els que més la coneixen.

- S'observen algunes diferències entre les zones verdes que coneixen els ciutadans de Terrassa i els de Sabadell. Lògicament els sabadellencs són els que més coneixen el Parc de Catalunya, el Bosc de Can Déu i El Parc Taulí, donat que són zones verdes que pertanyen al seu terme municipal. Igualment, els terrassencs han citat zones verdes de la seva ciutat, principalment el Parc de Vall Paradís, el Parc Natural de Sant Llorenç, el Parc de Sant Jordi i el Parc dels Catalans.

Taula 1: Quines zones verdes coneix de Terrassa-Sabadell?

Zones verdes	Total	Ciutat	
		Sabadell	Terrassa
Parc de Catalunya/Eix Macià	34,4	57,3	11,5
Parc de Vallparadís	30,4	3,0	57,8
Parc Natural de Sant Llorenç/ La Mola/Moncau	14,1	9,0	19,3
Bosc de Can Déu de Sabadell	13,3	23,8	2,8
Parc de Sant Jordi	10,5	-	21,0
Parc dels Catalans	4,1	-	8,3
Parc Taulí	3,4	6,8	-
Zona de Torrebonica-Can Bonvilar	3,1	2,3	4,0
La Salut	2,6	5,3	-
Altres	25,0	28,3	21,8
Ns/Nc	10,5	8,8	12,3

MÚLTIPLE

- Contràriament al que succeeix espontàniament, **de forma suggerida tres de cada quatre ciutadans coneixen o han sentit a parlar de la zona de Torrebonica-Can Bonvilar.**
- Cal destacar que els ciutadans de Terrassa són els que més coneixen aquesta zona degut al fet que aquests terrenys, tot i que delimiten amb les dues poblacions, pertanyen al terme municipal de Terrassa.

Taula 2: Coneix o ha sentit a parlar de la zona de Torrebonica-Can Bonvilar?

Coneixement	Total	Ciutat	
		Sabadell	Terrassa
Si	75,4	69,7	81,1
No	24,4	30,3	18,3
Ns/Nc	0,3	-	0,5

III.2. Possibles usos de la zona de Torrebonica-Can Bonvilar

- Aproximadament la meitat dels ciutadans de Terrassa i Sabadell afirma de forma espontània que als terrenys de Torrebonica-Can Bonvilar està prevista la ubicació d'un camp de golf. No obstant això, el 40% dels ciutadans no sap què es pretén fer en aquests terrenys.
- Els ciutadans de Terrassa són els que més coneixen la possibilitat que en aquesta zona s'hi ubiqui un camp de golf, principalment degut al fet que aquests terrenys pertanyen al seu terme municipal.
- Igualment, els homes (56%) d'aquestes poblacions estan més assabentats de la possible construcció del golf que les dones (43%).
- De la mateixa manera, els simpatitzants de CiU (67%) i els d'Esquerra Republicana de Catalunya (50%), són els ciutadans que més coneixen la possibilitat que en aquesta zona s'hi construeixi un camp de golf.

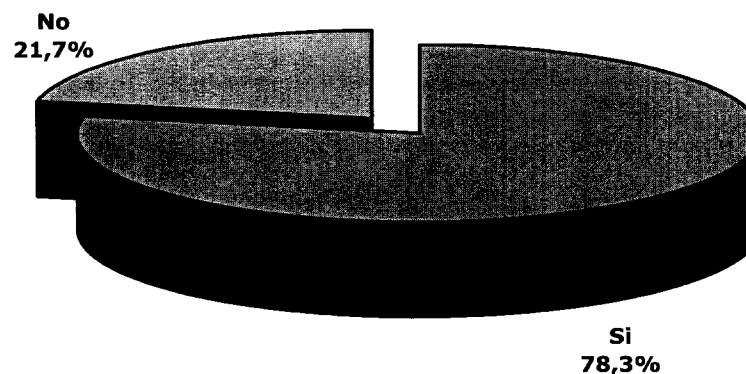
Taula 3: Què creu que es vol fer en aquesta zona?

Usos	Total	Ciutat	
		Sabadell	Terrassa
Un camp de golf	49,0	34,3	63,8
Una zona residencial d'habitatges	7,0	11,3	2,8
Altres	6,3	6,3	6,1
Ns/Nc	39,9	50,8	29,0

MÚLTIPLE

- Quan aquesta possibilitat se suggereix, el resultat és que **gairebé el 80% dels ciutadans d'aquestes poblacions està assabentat de la possibilitat que a Torrebonica - Can Bonvilar s'hi construeixi un camp de golf.**
 - Igual que en el cas anterior, els terrassencs (84%) n'estan més assabentats que els sabadellencs (73%).
 - També els homes (85%) d'aquestes poblacions en tenen un coneixement més elevat que les dones (72%).
 - Finalment, els simpatitzants de CiU (85%) i els d'Esquerra Republicana de Catalunya (88%), són els ciutadans que més coneixen la possibilitat que en aquesta zona s'hi construeixi un camp de golf.

Ciutadans que coneixen la possibilitat que a Torrebonica-Can Bonvilar es construeixi un camp de golf (espontani + suggerit)



***IV. Valoració del projecte d'instal·lació d'un
camp de golf a Torrebonica-Can Bonvilar***

IV.1. Valoració de la instal·lació d'un camp de golf a la zona de Torrebonica-Can Bonvilar

- El 45% dels ciutadans de Terrassa i Sabadell valora de forma força o molt negativa la possibilitat d'instal·lar un camp de golf a la zona de Torrebonica- Can Bonvilar, front al 29% que ho valora positivament.
- Cal destacar que els Sabadellencs són els que valoren més negativament aquest projecte, un 47% valora aquesta alternativa de forma negativa i tant sols un 25% considera que la ubicació d'un camp de golf a Torrebonica-Can Bonvilar serà positiva. En canvi, el 42% dels terrassencs pensa que serà negativa i el 33% creu que la instal·lació del camp de golf serà positiva.
 - Els joves de 18 a 24 anys són els que pitjor valoren aquest projecte, un 63% valora de forma molt o força negativa aquesta alternativa.
 - Així mateix, els simpatitzants de les forces polítiques d'Iniciativa-Els Verds i Esquerra Republicana són també els que pitjor valoren aquest projecte. Un 56,3% dels simpatitzants de ERC i un 64% dels simpatitzants de IC-EV valoren de forma molt o força negativa aquesta alternativa.

Taula 4: Com valora la instal·lació a Torrebonica-Can Bonvilar d'un camp de golf?

Valoració	Total	Ciutat	
		Sabadell	Terrassa
Molt positiva	10,5	9,0	12,0
Força positiva	18,5	15,8	21,3
Ni positiva ni negativa	17,9	16,0	19,8
Força negativa	19,0	21,8	16,3
Molt negativa	25,4	25,3	25,5
Ns/Nc	8,8	12,3	5,3
MITJANA	2,7	2,6	2,8

IV.2. Aspectes positius i negatius de la instal·lació d'un camp de golf a la zona de Torrebonica-Can Bonvilar

- Un important percentatge (38%) dels ciutadans de Terrassa i Sabadell considera que la instal·lació d'un camp de golf a la zona de Torrebonica Can Bonvilar no té cap aspecte positiu.

La resta de ciutadans però, creu que els principals aspectes positius de la instal·lació d'un camp de golf són el fet que augmentarà el turisme (8,3%), que augmentarà l'oferta esportiva i d'oci (6,9%) i que millorarà l'aspecte de la ciutat (6,4%).

- Existeixen algunes diferències pel que fa als ciutadans de Terrassa i Sabadell, els sabadellencs com ja s'ha comentat anteriorment, són els que pitjor valoren aquest projecte i per aquest motiu un nombre important de ciutadans (47%) pensa que la ubicació d'un camp de golf a Torrebonica-Can Bonvilar no té cap aspecte positiu.

Taula 5: Quins aspectes considera positius de la instal·lació d'un camp de golf a la zona de Torrebonica-Can Bonvilar?

Aspectes positius	Total	Ciutat	
		Sabadell	Terrassa
Augment del turisme	8,3	5,8	10,8
Augment de l'oferta esportiva i d'oci	6,9	9,3	4,5
Millora de l'aspecte de la ciutat	6,4	4,5	8,3
Augment dels llocs de treball	6,0	3,8	8,3
Beneficis econòmics/Creixement econòmic	6,0	6,5	5,5
Seguirà essent zona verda/No edificaran	5,9	4,8	7,0
Cap	38,0	47,5	28,5
Altres	7,3	7,1	7,6
Ns/Nc	59,5	64,3	54,8

MÚLTIPLE

- L'excessiu consum d'aigua, la possible destrucció de la zona i el fet que tindrà un ús restringit a poques persones, són els principals aspectes negatius de la instal·lació del camp de golf a Torrebonica-Can Bonvilar segons els ciutadans de Terrassa i Sabadell.

No obstant això, cal mencionar que pel 22% dels ciutadans aquest fet no comportarà cap conseqüència negativa.

- A diferència del que passava amb els aspectes positius de la ubicació del camp de golf, en relació als aspectes negatius no s'observen diferències entre l'opinió dels ciutadans de Terrassa i els de Sabadell.

Taula 6: Quins aspectes considera negatius de la instal·lació d'un camp de golf a la zona Torrebonica-Can Bonvilar?

Aspectes negatius	Total	Ciutat	
		Sabadell	Terrassa
Excessiu consum d'aigua	19,1	20,6	17,8
Destrucció de zona verda	17,6	17,8	17,5
Ús restringit a poques persones	13,8	13,8	13,8
Privatització d'un espai públic	7,0	7,8	6,3
Impacte negatiu sobre el medi ambient	5,0	6,0	4,0
Destinar els terrenys per altres usos	3,0	2,8	3,3
Cap	22,4	21,1	23,8
Altres	11,1	10,9	11,5
Ns/Nc	13,9	15,3	12,5

MÚLTIPLE

- Gairebé el 70% dels ciutadans creu que la instal·lació del camp de golf a Torrebonica-Can Bonvilar suposarà la creació de llocs de treball.**

Aproximadament la meitat creu que es rehabilitaran els terrenys, però també la meitat creu que suposarà la privatització de béns públics.

El 40% dels ciutadans pensa que millorarà el teixit comercial, però també aquest mateix percentatge de ciutadans creu que la ubicació del camp de golf suposarà la degradació del medi ambient.

Finalment, tant sols el 25% pensa que amb la ubicació del camp de golf a Torrebonica-Can Bonvilar és millorarà el teixit industrial de la zona.

Per tant, aquests resultats mostren clarament dues posicions diferenciades que divideixen la població.

- La diferència d'opinió entre els habitants de Terrassa i els de Sabadell ve marcada principalment pel fet que el 73% dels primers considera que es crearan llocs de treball, front al 65% dels sabadellencs.

Taula 7: Quines creu que serien les repercussions de la instal·lació d'un camp de golf en aquesta zona?

Repercussions	Total	Ciutat	
		Sabadell	Terrassa
Creació de llocs de treball	68,6	64,8	72,5
Privatització de béns públics	52,4	55,3	49,5
Rehabilitació dels terrenys d'ubicació	51,9	50,8	53,0
Degradació del medi ambient	43,9	43,8	44,0
Millora del teixit comercial	43,6	40,0	47,3
Millora del teixit industrial	24,5	21,0	28,0

TOTAL MENCIONS

IV.3. Responsables de la instal·lació d'un camp de golf a la zona de Torrebonica - Can Bonvilar

- **El 45% dels ciutadans desconeix qui és el responsable de la ubicació del camp de golf en aquesta zona de Torrebonica-Can Bonvilar.**

L'Ajuntament de Terrassa o el seu alcalde són els responsables segons el 28% dels ciutadans, i l'Ajuntament de Sabadell i el seu alcalde ho són segons el 19%. Per tant aquestes dues institucions públiques són les més mencionades com a responsables de la decisió de situar el camp de golf en aquesta zona.

Segons el 13% la responsabilitat recau en La Caixa, i segons el 12% en una empresa privada.

Són molt pocs els ciutadans d'aquestes poblacions que responsabilitzen a la Generalitat de Catalunya de la decisió d'ubicar el camp de golf en aquesta zona.

- Entre els ciutadans de Terrassa la responsabilitat de la construcció del camp de golf recau de manera molt més important sobre el seu ajuntament i el seu alcalde (36%), mentre que entre els de Sabadell es responsabilitza més al consistori de la seva ciutat (22%).
- De la mateixa manera, els ciutadans que simpatitzen amb la força política d'IC-EV són els que responsabilitzen amb més força als ajuntaments de les dues poblacions, mentre que entre els simpatitzants d'ERC, s'emfatitzen més les responsabilitats privades d'una empresa o de La Caixa.

Entre la resta de forces polítiques el grau de no respostes és més elevat fet que fa pensar que els ciutadans més preocupats per aquesta polèmica ubicació són precisament els simpatitzants dels grups polítics anteriorment esmentats.

Taula 8: Qui o quins creu vostè que és/són el/s responsable/s de la ubicació d'un camp de golf en aquesta zona?

Responsables	Total	Ciutat	
		Sabadell	Terrassa
L'Ajuntament de Terrassa	23,3	17,3	29,3
L'Ajuntament de Sabadell	15,3	17,8	12,8
La Caixa d'Estalvis i Pensions de Barcelona	12,6	11,8	13,5
Una empresa privada	11,5	11,5	11,5
L'alcalde de Terrassa (M. Royes)	4,4	2,3	6,5
El Reial Club de Golf El Prat	4,1	2,0	6,3
L'alcalde de Sabadell (M. Bustos)	3,4	4,0	2,8
Els propietaris/promotors/persones amb interessos econòmics	3,1	3,3	3,0
La Generalitat de Catalunya	2,9	2,5	3,3
Altres	6,5	4,6	8,3
Ns/Nc	45,0	48,3	41,8

MÚLTIPLE

- Entre els ciutadans que es manifesten clarament en desacord amb la ubicació del camp de golf en aquesta zona del seu municipi, aproximadament el 45% del total, **les possibles solucions les hauria de plantejar l'Ajuntament de Terrassa i el seu alcalde (63%)**.

També l'alcalde de Sabadell i l'Ajuntament d'aquesta població se n'haurien de responsabilitzar (46%).

Si bé la Generalitat de Catalunya no es creu que sigui la decisora de la ubicació del camp de golf, el 14% d'aquells que hi estan en contra creu que aquesta institució és la responsable de trobar solucions al problema.

- Si bé els habitants de Sabadell creuen que el seu Ajuntament hauria de responsabilitzar-se de trobar les solucions adequades a la ubicació del camp de golf, aquests també creuen, com els terrassencs, que l'Ajuntament de Terrassa ha de tenir-hi un paper molt important.

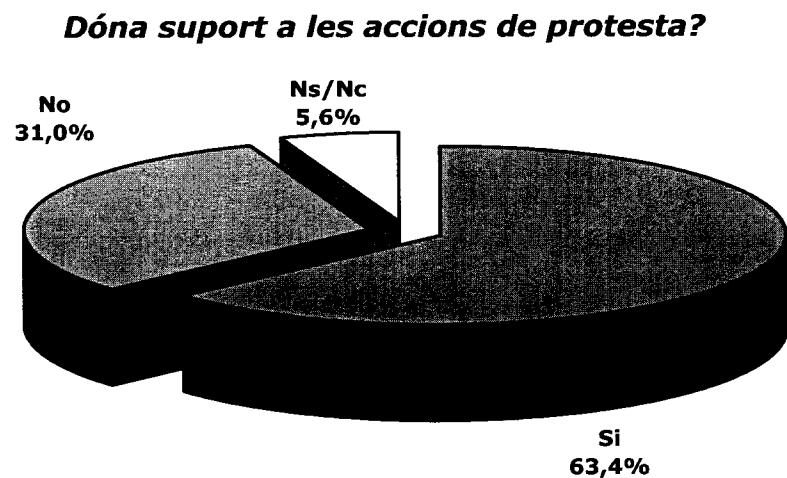
Taula 9: En el cas que vostè no estigui d'acord amb la instal·lació d'aquest camp de golf a Torrebonica-Can Bonvilar, qui creu que ho hauria de solucionar?

Responsables	Total	Ciutat	
		Sabadell	Terrassa
L'Ajuntament de Terrassa	54,4	54,3	54,5
L'Ajuntament de Sabadell	40,0	54,3	24,0
La Generalitat de Catalunya	13,5	15,4	11,4
L'alcalde de Terrassa (M. Royes)	8,2	3,7	13,2
L'alcalde de Sabadell (M. Bustos)	5,6	4,8	6,6
Els ciutadans	5,4	5,3	5,4
La Caixa d'Estalvis i Pensions de Barcelona	3,7	4,8	2,4
Altres	14,4	12,2	16,8
Ns/Nc	40,8	44,7	36,5
<i>Base</i>	<i>355</i>	<i>188</i>	<i>167</i>

MÚLTIPLE

IV.4. Suport a les accions de protesta

- **La participació o el suport a les accions de protesta de tots aquells ciutadans de Terrassa i Sabadell contraris a la ubicació del camp de golf a la zona de Torrebonica-Can Bonvilar és molt elevada.** Així doncs, dels 355 entrevistats que s'hi mostren en contra, el 64% dóna suport a aquestes accions.
- Els simpatitzants de les forces polítiques IC-EV (89%) i ERC (72%) són, de tots els ciutadans contraris al camp de golf, aquells que més suport donen a les accions de protesta que s'han organitzat.



***V. Valoració i alternatives d'ubicació d'un
camp de golf a Terrassa-Sabadell***

V.1. Valoració de la instal·lació d'un camp de golf a Terrassa-Sabadell

- Independentment de la ubicació concreta d'aquest camp de golf, la seva possible instal·lació a la zona de Terrassa i Sabadell crea una clara divisió d'opinions entre els ciutadans d'aquestes poblacions.

Així doncs, mentre que el 38% dels ciutadans n'està a favor i per tant valora força o molt positivament la instal·lació del camp de golf a la zona, també el 38% n'està en contra i ho valora força o molt negativament.

Cal destacar però, que la idea d'ubicar un camp de golf en aquesta zona vallesana provoca menys rebuig que la idea d'ubicar-lo concretament, als terrenys de Torrebonica-Can Bonvilar.

- És interessant ressaltar el fet que la simpatia per un partit defineix diferents actituds cap a la instal·lació d'un camp de golf a Terrassa i Sabadell. Així doncs, els ciutadans d'aquestes poblacions que millor veurien que s'hi instal·lés un golf són aquells que senten simpatia pel PP (3,4) i els més propers a CiU (3,2).

En canvi, els sabadellencs i terrassencs més propers a ERC (2,5) i a IC-EV (2,4), són els que pitjor valoren la possible instal·lació d'un camp de golf en aquests municipis.

- També és interessant ressaltar el fet que aquells ciutadans més actius en la protesta contra la ubicació del camp de golf a Torrebonica-Can Bonvilar, també són els que estan més en contra de la ubicació d'aquest golf en qualsevol altra zona (1,8).

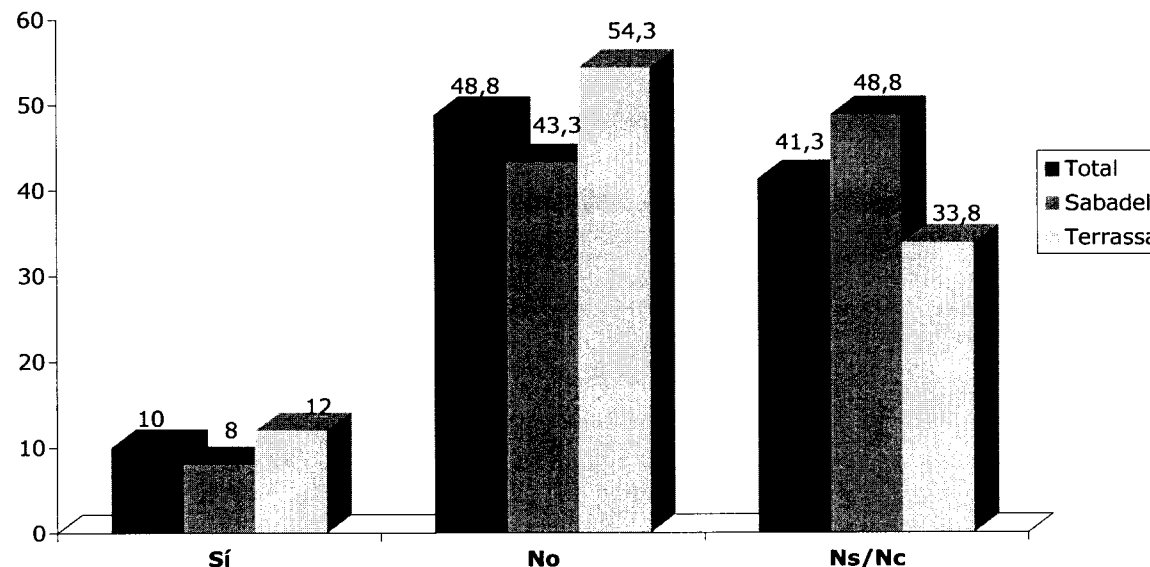
Taula10 : Independentment de la ubicació concreta, com valora la instal·lació d'un camp de golf a la zona de Terrassa-Sabadell?

Valoració	Total
Molt positiva	13,0
Força positiva	25,4
Ni positiva ni negativa	18,1
Força negativa	18,4
Molt negativa	19,8
Ns/Nc	5,4
MITJANA	2,9

V.2. Zones alternatives per a la ubicació del camp de golf

- Pel que fa a zones alternatives d'ubicació de l'esmentat camp de golf, cal dir que el **49% dels ciutadans creu que no hi ha cap zona més apropiada, mentre que el 10% pensa que sí, i la resta, un elevat 41%, no ho sap.**
- Cal destacar que els terrassencs és posicionen amb més força que els ciutadans de Sabadell, donat que el 54% creu que no hi ha una zona més idònia, i el 12% creu que sí.

Creu que hi ha alguna altra zona de Terrassa-Sabadell més apropiada per ubicar aquest camp de golf?



- Si bé el 10% dels ciutadans creu que hi ha una zona més adequada per la ubicació del camp de golf, d'entre aquests, **gairebé el 40%, no sap quina zona hauria de ser.** Aquest percentatge augmenta si se li sumen tots aquells ciutadans que no mencionen un lloc concret però que pensen que **hauria d'ubicar-se en un paratge on tingués un menor impacte ecològic o que estigués més allunyat de les ciutats.**
- Entre les zones alternatives mencionades destaca Matadepera, sobretot entre els terrassencs, i Can Déu i Castellar, sobretot entre els sabadellencs.

Taula 11: Zona alternativa per a la ubicació del golf

Zones	Total	Ciutat	
		Sabadell	Terrassa
Matadepera	12,5	3,1	18,8
Can Déu	6,3	12,5	2,1
On tingui menor impacte ecològic	6,3	12,5	2,1
Castellar	5,0	9,4	2,1
Zona allunyada de la ciutat	5,0	9,4	2,1
Altres	26,3	18,8	31,3
Ns/Nc	38,8	34,4	41,7
<i>Base (creuen que hi ha altres zones més adequades)</i>	80	32	48

VI. Conclusions i recomanacions

- La **seguretat ciutadana i la delinqüència** és el tema que més preocupa actualment als habitants de Terrassa i Sabadell.

En relació al Medi Ambient, el que més els preocupa, és la **contaminació**. Així mateix, la manca d'espais verds a la zona i la brutícia de les ciutats, també són temes que preocupen als habitants d'aquestes poblacions.

- Espontàniament, una part molt petita dels entrevistats menciona els terrenys de Torrebonica-Can Bonvilar, com a zona verda de la seva ciutat, tot i que **quan se suggereix, el coneixement de la zona és molt elevat**.

- Aproximadament la meitat dels ciutadans de Terrassa i Sabadell afirma de forma espontània que als terrenys de Torrebonica-Can Bonvilar està prevista la ubicació d'un camp de golf.

Quan aquesta possibilitat se suggereix, el resultat és que **gairebé el 80% dels ciutadans d'aquestes poblacions està assabentat d'aquesta possible construcció**.

- **El 45% dels ciutadans de Terrassa i Sabadell valora de forma força o molt negativa la possibilitat d'instal·lar un camp de golf a la zona de Torrebonica- Can Bonvilar, front al 29% que ho valora positivament.**

- Un important percentatge (38%) dels ciutadans de Terrassa i Sabadell considera que la instal·lació d'un camp de golf a la zona de Torrebonica Can Bonvilar **no té cap aspecte positiu**.

La resta de ciutadans però, creu que els principals aspectes positius de la instal·lació d'un camp de golf són el fet que **augmentarà el turisme (8,3%)**, que **augmentarà l'oferta esportiva i d'oci (6,9%)** i que **millorarà l'aspecte de la ciutat (6,4%)**.

- **L'excessiu consum d'aigua, la possible destrucció de la zona i el fet que tindrà un ús restringit a poques persones, són els aspectes negatius** de la instal·lació del camp de golf a Torrebonica-Can Bonvilar segons els ciutadans de Terrassa i Sabadell.

No obstant això, cal mencionar que **pel 22% dels ciutadans aquest fet no comportarà cap conseqüència negativa**.

- Gairebé el 70% dels ciutadans creu que la instal·lació del camp de golf a Torrebonica-Can Bonvilar suposarà la **creació de llocs de treball**.

Aproximadament **la meitat creu que es rehabilitaran els terrenys, però també la meitat creu que suposarà la privatització de béns públics**.

El 40% dels ciutadans pensa que **millorarà el teixit comercial**, però també aquest mateix percentatge de ciutadans creu que la ubicació del camp de golf suposarà la **degradació del medi ambient**.

Finalment, tant sols el 25% pensa que amb la ubicació del camp de golf a Torrebonica-Can Bonvilar és millorarà el teixit industrial de la zona.

Per tant, aquests resultats mostren clarament dues posicions diferenciades que divideixen la població.

- El 45% dels ciutadans **desconeix qui és el responsable de la ubicació** del camp de golf en aquesta zona de Torrebonica-Can Bonvilar.

L'Ajuntament de Terrassa o el seu alcalde són els responsables segons el 28% dels ciutadans, i **l'Ajuntament de Sabadell i el seu alcalde** ho són segons el 19%. Per tant aquestes dues institucions públiques són les més mencionades com a responsables de la decisió de situar el camp de golf en aquesta zona.

Segons el 13% la responsabilitat recau en La Caixa, i segons el 12% en una empresa privada.

Són molt pocs els ciutadans d'aquestes poblacions que responsabilitzen a la Generalitat de Catalunya de la decisió d'ubicar el camp de golf en aquesta zona.

- Entre els ciutadans que es manifesten clarament en desacord amb la ubicació del camp de golf en aquesta zona del seu municipi, aproximadament el 45% del total, les possibles solucions les hauria de plantejar **l'Ajuntament de Terrassa i el seu alcalde** (63%).

També **l'alcalde de Sabadell i l'Ajuntament** d'aquesta població se n'haurien de responsabilitzar (46%).

Si bé la Generalitat de Catalunya no es creu que sigui la decisora de la ubicació del camp de golf, el 14% d'aquells que hi estan en contra creu que aquesta institució és la responsable de trobar solucions al problema.

- **La participació o el suport** a les accions de protesta de tots aquells ciutadans de Terrassa i Sabadell contraris a la ubicació del camp de golf a la zona de Torrebonica-Can Bonvilar **és molt elevada.**
- Independentment de la ubicació concreta d'aquest camp de golf, la seva possible instal·lació a la zona de Terrassa i Sabadell crea una **clara divisió d'opinions entre els ciutadans d'aquestes poblacions.**

Cal destacar però, que la idea d'ubicar un camp de golf en aquesta zona vallesana provoca menys rebuig que la idea d'ubicar-lo concretament, als terrenys de Torrebonica-Can Bonvilar.

- Pel que fa a zones alternatives d'ubicació de l'esmentat camp de golf, cal dir que el 49% dels ciutadans creu que **no hi ha cap zona més apropiada**, mentre que el 10% pensa que sí, i la resta, un elevat 41%, no ho sap.
- Si bé el 10% dels ciutadans creu que hi ha una zona més adequada per la ubicació del camp de golf, d'entre aquests, gairebé el 40%, no sap quina zona hauria de ser. Aquest percentatge augmenta si se li sumen tots aquells ciutadans que no mencionen un lloc concret però que pensen que hauria d'ubicar-se en un paratge on tingués un menor impacte ecològic o que estigués més allunyat de les ciutats.
- **Cal emfatitzar també el fet que els habitants de Terrassa i els de Sabadell mostren molt sovint opinions i valoracions diferents.**

Així doncs, **els sabadellencs valoren més negativament la ubicació del camp de golf i consideren que hi ha menys aspectes positius.**

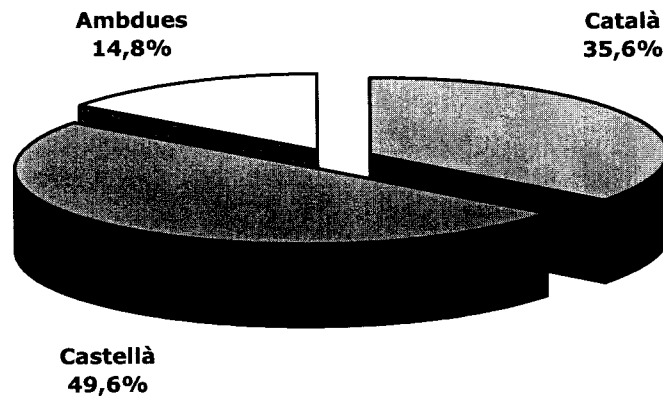
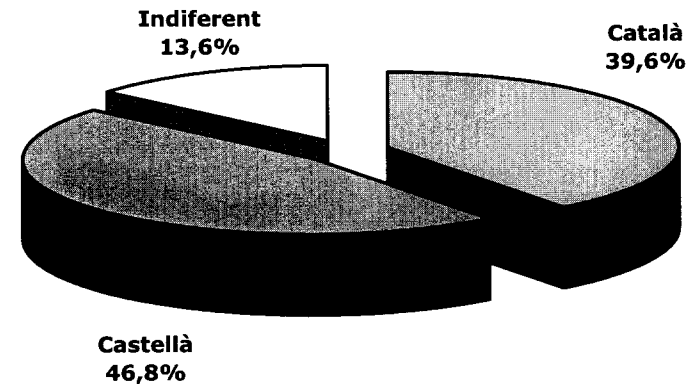
Contràriament, **els terrassencs en fan una valoració menys negativa i consideren que hi ha més aspectes positius, com ara la creació de llocs de treball.**

- **Hi ha una clara divisió d'opinions** entre els ciutadans en dues fraccions diferenciades, la d'aquells que es mostren favorables a la ubicació del camp de golf a la zona i la dels que s'hi mostren contraris. Ambdues fraccions amb forts arguments.
- De la mateixa manera, és evident també **l'impacte i les repercussions mediàtiques**, així com la polèmica aixecada arrel de la proposta d'ubicació del camp de golf a Torrebonica-Can Bonvilar.
- Es fa evident **la necessitat que algun organisme s'erigeixi com a mediador** en el conflicte i que busqui solucions a un problema que sembla encallat i que està dividint la població de Terrassa i de Sabadell.
- És evident també, que **aquest paper l'hauria de realitzar la Generalitat de Catalunya, organisme poc implicat, des del punt de vista dels ciutadans en les decisions preses fins ara, i al qual se li comença a demanar la seva participació.**

VII. Annex

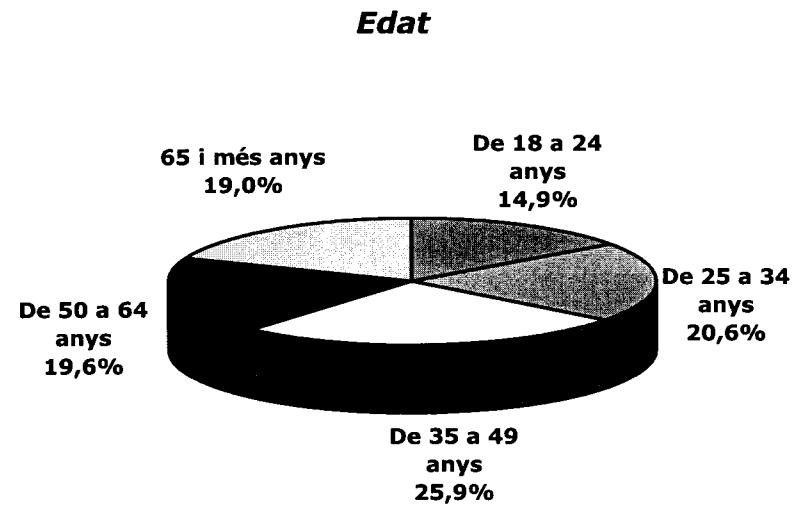
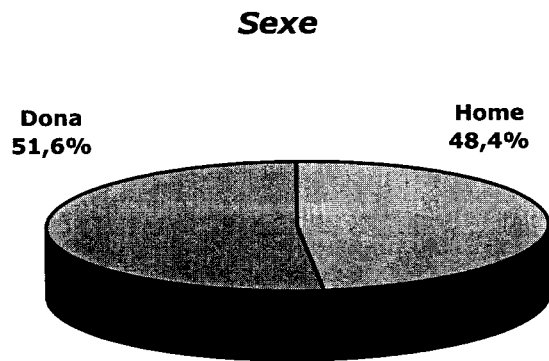
7.1. Perfil de l'entrevistat**A. Perfil lingüístic**

- El 50% dels enquestats pensa habitualment en llengua castellana, el 36% ho fa en català i el 15% restant, pensa indistintament tant en una com en l'altra llengua.
- Així doncs, davant la possibilitat de respondre l'enquesta en català o en castellà, el 47% dels ciutadans ha optat per la llengua castellana, el 40% ha optat pel català i el 14% no ha manifestat cap preferència per una o altra llengua.

En quina llengua pensa?**En quina llengua prefereix que li faci el qüestionari?**

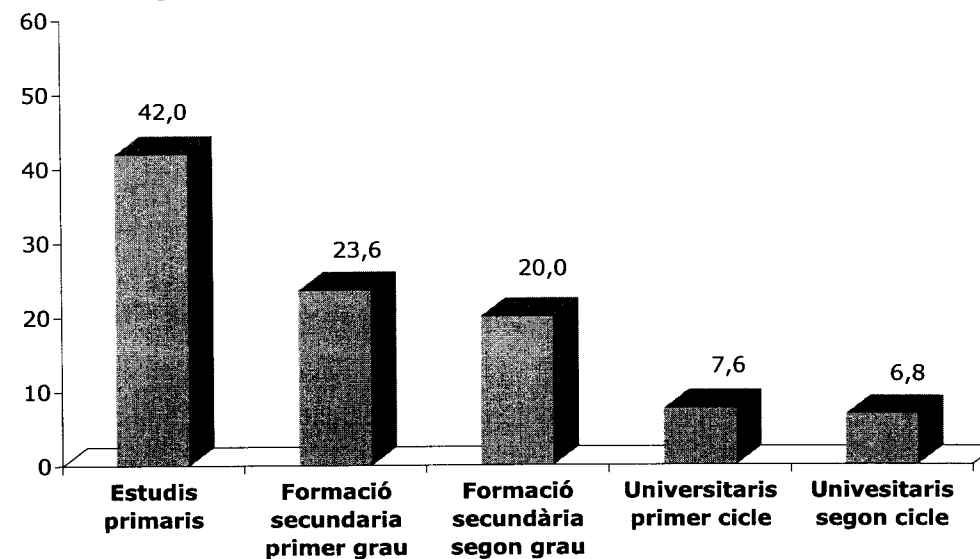
B. Perfil sociodemogràfic

- El 52% dels enquestats en el present estudi han estat dones, front al 48% d'homes.
- En relació a l'edat dels enquestats, el 36% tenen entre 18 i 34 anys, el 26%, entre 35 i 49, i finalment, gairebé el 10% d'enquestats són majors de 50 anys.

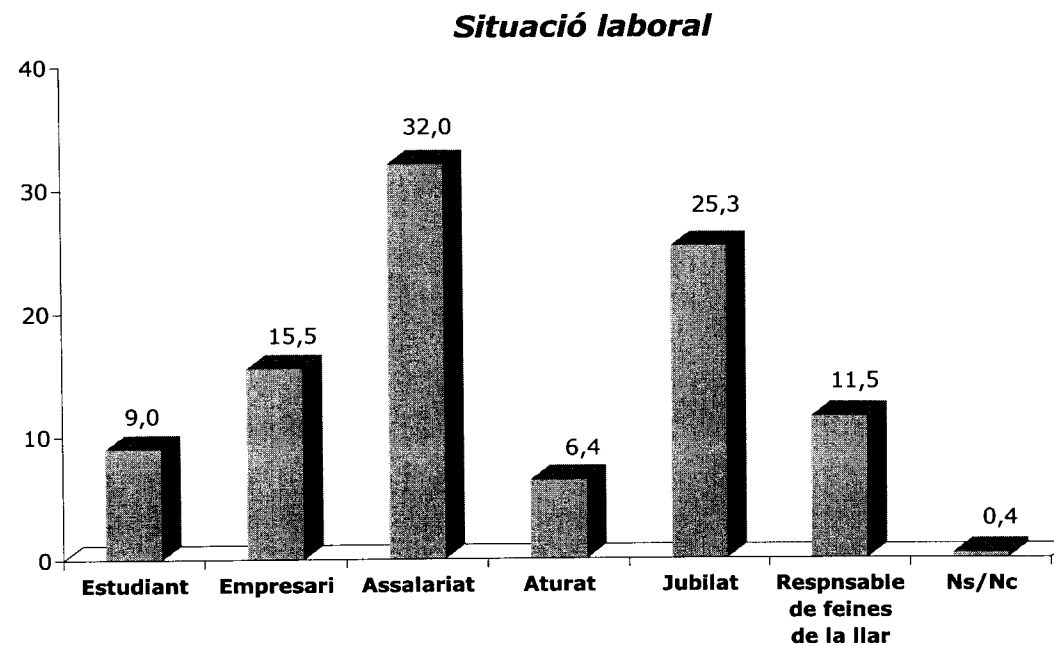


- En relació al nivell d'estudis dels ciutadans de Terrassa i Sabadell que han format part de la mostra del present estudi, cal destacar que més del 42% no té estudis o aquests són primaris o elementals. Així mateix, el 44% d'entrevistats té estudis a nivell de formació secundària, i el 14% posseeix estudis universitaris ja sigui de primer com de segon cycle.

Quin és el seu nivell màxims d'estudis acabats?



- El 48% d'entrevistats és treballador en actiu, ja sigui com a assalariat o bé per compte propi. El 52% restant són jubilats, mestresses de casa, estudiants o bé aturats.



- En relació al nivell d'ingressos mensuals a les llars dels ciutadans entrevistats, el 36% d'aquests manifesta que els ingressos són iguals o inferiors a les 140.000 pessetes, el 38% diu que ingressen a la llar entre 141.000 i 300.000 pessetes cada mes, tan sols el 9% d'entrevistats afirma sobrepassar aquesta xifra, i finalment, el 4% manifesta no tenir cap ingrés familiar.

Taula 12: Quins són els ingressos mensuals aproximats que entren a la seva llar?

Nivell d'ingressos mensuals	Total
Cap	4,4
Menys de 90.000 PTA	12,9
De 90.000 a 140.000 PTA	23,3
De 140.001 a 200.000 PTA	21,0
De 200.001 a 300.000 PTA	17,1
De 300.001 a 500.000 PTA	6,9
De 500.001 a 750.000 PTA	1,9
Més de 750 PTA	0,1
Ns	4,5
Nc	8,0

- Pel que fa a l'opció política per la qual els ciutadans entrevistats mostren una major simpatia, el 18% menciona al PSC-PSOE, el 17% d'entrevistats se sent més pròxim a CiU i el 9% sent més simpatia pel PP.

Esquerra Republicana de Catalunya, Iniciativa per Catalunya - Els Verds i Izquierda Unida, obtenen el 4%, el 3,5% i el 3% del total de les mencions, respectivament.

Taula 13: Per quin partit o coalició sent més simpatia

Partit / Coalició	Total	Ciutat	
		Sabadell	Terrassa
PSC-PSOE	18,1	15,6	20,6
CiU	16,9	16,8	17,0
PP	9,4	9,3	9,5
ERC	4,0	4,5	3,5
IC-EV	3,5	4,0	3,0
IU/Esquerra Unitària	3,0	3,3	2,8
Partit Independent	0,3	0,3	0,3
Altres partits	2,0	2,3	1,8
Per tots en general	1,8	2,5	1,0
Per cap	28,5	28,3	28,8
Ns/Nc	12,8	13,5	12,0