

Baròmetre de l'acció de govern. Onada juliol 2002

Enquesta encarregada pel Departament de la Presidència

Juliol de 2002

RPEEO 217

INFORME DE RESULTATS

BARÒMETRE DE L'ACCIÓ DE GOVERN

- Onada juliol 2.002 -

GENERALITAT DE CATALUNYA

Departament de la Presidència



Barcelona, juliol de 2.002
Ref. 3.173

ÍNDEX

| | | |
|------|-------------------------------------|---|
| I. | INTRODUCCIÓ | 1 |
| II. | METODOLOGIA | 2 |
| | • TRACTAMENT DE LES DADES | 3 |
| III. | CARACTERÍSTIQUES DE LA MOSTRA | 4 |

RESULTATS

| | | |
|------|--|----|
| 1. | MARC DE REFERÈNCIA | 7 |
| 1.1. | ESDEVENIMENTS MÉS NOTORIS DE L'ACTUALITAT A ESPANYA..... | 7 |
| 1.2. | ESDEVENIMENTS MÉS NOTORIS DE L'ACTUALITAT A CATALUNYA | 8 |
| 1.3. | PRINCIPALS PROBLEMES DE CATALUNYA | 9 |
| 2. | PERCEPCIONS SITUACIÓ ECONÒMICA A CATALUNYA | 13 |
| 2.1. | PERCEPCIONS A NIVELL GLOBAL..... | 13 |
| 2.2. | VALORACIÓ SITUACIÓ PERSONAL | 16 |
| 3. | IMMIGRACIÓ A CATALUNYA..... | 22 |
| 4. | VALORACIÓ DE LES ADMINISTRACIONS PÚBLIQUES | |
| 4.1. | VALORACIÓ GOVERN GENERALITAT | 26 |
| 4.2. | VALORACIÓ ADMINISTRACIÓ LOCAL | 27 |
| 4.3. | VALORACIÓ GOVERN CENTRAL A CATALUNYA..... | 28 |

| | |
|--|----|
| 5. VALORACIÓ DEL GOVERN DE LA GENERALITAT PER ÀMBITS | 29 |
| 6. VALORACIÓ PRESIDENT PUJOL | 36 |
| 7. NOTORIETAT I VALORACIÓ LÍDERS POLÍTICS..... | 37 |

I. INTRODUCCIÓ

El Govern de la Generalitat de Catalunya realitza periòdicament un estudi per conèixer i seguir de forma sistemàtica l'estat de l'opinió pública catalana en relació a les diverses àrees d'actuació.

Els principals objectius de l'estudi són :

- Conèixer l'estat d'opinió dels ciutadans de Catalunya en relació amb els fets de més transcendència política, social i econòmica amb repercussió a Catalunya i a nivell estatal.
- Definir la valoració dels ciutadans sobre quin és l'impacte de l'acció de Govern en ells mateixos i els grups propers.
- Determinar quina valoració fan els ciutadans de l'evolució de la situació econòmica de les persones, i del país en general .
- Conèixer l'opinió sobre esdeveniments i/o actuacions puntuals.
- Relacionar tota la informació obtinguda amb les dades socio-demogràfiques de les mostres.

Aquest document respon a la primera "onada" del 2002 corresponent al mes de juliol.

L'anàlisi comprèn la comparació de les dades amb les dades obtingudes en les onades dels mesos de juliol i desembre de 2001.

III. CARACTERÍSTIQUES DE LA MOSTRA

| EDAT | % |
|---------------|---------|
| 18 a 24 anys | 12.2 |
| 25 a 34 anys | 19.0 |
| 35 a 44 anys | 17.3 |
| 45 a 54 anys | 15.6 |
| 55 a 64 anys | 12.2 |
| 65 anys o més | 23.7 |
| BASE | (1.400) |

| SEXE | % |
|------|---------|
| Dona | 51.5 |
| Home | 48.5 |
| BASE | (1.400) |

| LLOC DE NAIXEMENT | % |
|---------------------------------|---------|
| Nascut a Catalunya, ell i pares | 40.2 |
| Nascut a Catalunya, pares mixt | 12.6 |
| Nascut a Catalunya, pares fora | 18.5 |
| No nascut a Catalunya | 28.6 |
| BASE | (1.400) |

| FORMACIÓ | % |
|------------------------------|----------------|
| Sense estudis i/o primaris | 21.2 |
| Batxillerat elem. /EGB/ESO | 29.0 |
| Batxillerat superior/BUP/FP1 | 20.4 |
| Universitaris mitjans / FP2 | 13.4 |
| Universitaris superiors | 15.4 |
| NS/NC | 0.6 |
| BASE | (1.400) |

| STATUS SOCIO-ECONÒMIC¹ | % |
|--|----------------|
| Alt | 3.8 |
| Mig-alt | 14.1 |
| Mig | 23.9 |
| Mig-baix | 22.8 |
| Baix | 34.2 |
| No calculable | 1.2 |
| BASE | (1.400) |

¹ A partir de la combinació de l'estàndard europeu (formació + ocupació)

RESULTATS

1. MARC DE REFERÈNCIA

1.1. FETS MÉS NOTORIS DE L'ACTUALITAT A ESPANYA

- Per sobre tots els fets recordats, destaca la menció de la vaga general del 20 de juny, esdeveniment citat per quasi la meitat dels entrevistats. En segon lloc és mencionen les accions terroristes d'ETA, però amb menys notorietat que el passat desembre.

| ESDEVENIMENTS NOTORIS A ESPANYA | % Jul. 2002 |
|--|----------------|
| Vaga general | 46.9 ✓ |
| Terrorisme d'ETA | 10.2 ✓ |
| Relacionats amb el Mundial de futbol | 8.2 ✓ |
| Decret Llei Reforma Atur | 5.5 ✓ |
| Llei de Partits Polítics | 5.1 ✓ |
| Cimeres europees a Barcelona i Sevilla | 5.0 ✓ |
| Augment immigració | 3.5 ✓ |
| Enfrontaments Aznar-PNB | 1.8 ✓ |
| Congrés SIDA a Barcelona | 1.7 ✓ |
| Accidents (trànsit, avió, etc.) | 1.6 ✓ |
| Canvis al Govern Central ² | 1.5 ✓ |
| Operación Triunfo | 1.4 ✓ |
| Cas BBVA | 1.1 ✓ |
| Altres (*) | 12.8 |
| Ns/Nc | 23.4 |
| (BASE) | (1400) |

(*) Altres aspectes mencionats per sota de l'1 % són :

- Pastoral bisbes bascos, PHN, Inseguretat , Llei Qualitat Ensenyament, baixada a la Borsa, violència domèstica, tensió CiU-PP, embargament Batasuna, Cas Gescartera, Presidència espanyola UE.

² En funció de les dates del treball de camp (1 a 12 de juliol) no s'ha manifestat amb més notorietat aquest fet ni tampoc el conflicte amb el Marroc

1.2. ESDEVENIMENTS MÉS NOTORIS DE L'ACTUALITAT A CATALUNYA

- Com en la pregunta anterior destaca la menció de la vaga general, amb un 28 %, però per sota de la notorietat com a esdeveniment estatal.
- En segon lloc, però amb mencions per sota del 10% se citen fets relacionats amb la immigració i la vaga d'autobusos de Barcelona. La resta de fets no assolixen el 5 % de mencions, i cal destacar que el 39.3 % dels enquestats no recorden cap fet notori a Catalunya en el tres darrers mesos.

El detall de les respostes és el següent:

| ESDEVENIMENTS NOTORIS A CATALUNYA | % Jul. 2002 |
|------------------------------------|----------------|
| Vaga General | 28.0 |
| Relacionats amb la immigració | 5.4 |
| Vaga d'autobusos a Barcelona | 5.2 |
| Suport de CiU a la Llei de Partits | 3.1 |
| Tensions CiU-PP | 3.0 |
| Congrés SIDA a Barcelona | 2.4 |
| Pla Hidrològic | 2.1 |
| Accidents (trànsit, avió, etc.) | 2.0 |
| Cimera UE a Barcelona | 1.8 |
| Augment de l'atur | 1.5 |
| Temes relacionats amb el Barça | 1.4 |
| Intoxicacions | 1.1 |
| Any Gaudí | 1.1 |
| Altres (*) | 12.8 |
| Ns/Nc | 39.3 |
| (BASE) | (1400) |

(*) Altres aspectes mencionats són:

- Fòrum 2004, motins a presons, violència domèstica, pre-campanya electoral, augment dels preus, la LOU, inseguretat.

1.3. PRINCIPALS PROBLEMES DE CATALUNYA

D'acord amb el criteri seguit en anteriors estudis, l'agrupació de les respostes dels entrevistats a una pregunta espontània en relació als problemes més importants a Catalunya s'ha sintetitzat en 5 grans grups de preocupacions.

En comparació amb els resultats del passat desembre, destaca l'augment de la preocupació pels temes relacionats amb la immigració, i la percepció de l'augment de l'atur.

| | JUL. 01 % mencions | DES. 01 % mencions | JUL. 02 % mencions |
|---|--------------------------|--------------------------|--------------------------|
| I. PROBLEMES DE CAIRE ECONÒMIC | 48.2 | 53.4 | 51.2 |
| II. IMMIGRACIÓ | 28.8 | 13.6 | 36.1 |
| III. TERRORISME / SEGURETAT CIUTADANA | 21.6 | 13.8 | 15.7 |
| IV. POLÍTICA / ACTUACIÓ POLÍTICS | 12.8 | 13.4 | 9.4 |
| V. ALTRES (Habitatge, Sanitat, Ensenyament, i altres) | 29.6 | 35.4 | 35.3 |

I. PROBLEMES DE CAIRE ECONÒMIC

En relació a desembre del 2001 pràcticament no hi ha cap canvi en les percepcions de problemes de caire econòmic a nivell global, però destaca l'augment de la preocupació per l'increment de l'atur i/o la precarietat laboral.

El detall és el següent :

| PROBLEMES ESMENTATS | % Juliol 01 | % Des. 01 | % Jul. 02 |
|-------------------------------|----------------|--------------|--------------|
| ATUR / PRECARIETAT LABORAL | 28.7 | 24.6 | 37.2 |
| SITUACIÓ ECONÒMICA GENERAL | 4.5 | 6.6 | 4.6 |
| IMPOSTOS / PREUS | 5.2 | 7.9 | 3.1 |
| JUBILACIONS / PENSIONS | 4.8 | 5.5 | 1.9 |
| FINANÇAMENT AUTONÒMIC | 3.7 | 2.0 | 2.3 |
| EURO / UNIÓ MONETÀRIA | 0.7 | 6.6 | 1.7 |
| DIFICULTATS PETITES EMPRESSES | 0.6 | 0.2 | 0.4 |

- Destaquen les mencions a l'atur entre els entrevistats de 35 a 44 anys (45.7%) i els de nivell socio-econòmic mig-baix (43.1 %).
- En relació a l'atur, aproximadament la meitat dels entrevistats considera que el proper any 2003 augmentarà, notablement (9.7%) o lleugerament (37.3%). Un 36.6 % opina que es mantindrà igual que el 2002 i un 11.3 % que disminuirà –Detall en pàg. 15.

II. IMMIGRACIÓ

Augmenta de forma sensible la percepció de tot el relacionat amb la immigració, com a problema, passant del 26 % de juliol del 2001 a un 33.5% d'enguany, molt per sobre de les dades del desembre passat.

| PROBLEMES ESMENTATS | % Jul. 01 | % Des. 01 | % Jul. 02 |
|-------------------------|--------------|--------------|--------------|
| IMMIGRACIÓ (INTEGRACIÓ) | 26.0 | 12.3 | 33.5 |
| RACISME | 2.8 | 1.3 | 2.6 |

- Entre els entrevistats que citen la immigració com a un problema destaquen de forma significativa els residents a les comarques de Girona (40 %) i els entrevistats de 45 a 54 anys (39.7%).

III. TERRORISME I SEGURETAT CIUTADANA

L'estat d'opinió segueix els nivells de disminució ja observats en l'estudi de desembre, excepte en el cas dels entrevistats de Barcelona ciutat i la seva AM, on la inseguretat ciutadana és mencionada per un 15 % dels entrevistats, xifra superior a l'observada en el darrer baròmetre de desembre (11%).

| PROBLEMES ESMENTATS | % | % | % |
|---------------------------------|---------|---------|---------|
| | Jul. 01 | Des. 01 | Jul. 02 |
| TERRORISME | 8.1 | 6.5 | 2.2 |
| SEGURETAT CIUTADANA / VIOLÈNCIA | 7.9 | 6.3 | 11.3 |
| DROGA | 5.6 | 1.0 | 2.2 |

IV. ACTUACIÓ DELS POLÍTIQS / POLÍTICA

Aquest apartat té molt menys pes en el conjunt de problemes esmentats.

Les preocupacions dels ciutadans en relació a la política i l'actuació dels polítics són:

| PROBLEMES ESMENTATS | % | % | % |
|--------------------------|---------|---------|---------|
| | Jul. 01 | Des. 01 | Jul. 02 |
| L'ACTUACIÓ DELS POLÍTIQS | 6.2 | 8.0 | 5.5 |
| RELACIÓ AMB ESPANYA | 4.2 | 3.9 | 2.6 |
| CORRUPCIÓ | 1.3 | 1.5 | 1.2 |

V. ALTRES PROBLEMES

Altres preocupacions esmentades per sota del 5% dels entrevistats, fan menció a:

- El funcionament de la **sanitat pública**
- Els **transports i les infraestructures**
- Els preus de l'**habitatge** i la dificultat per trobar-ne.
- El funcionament de l'**ensenyament públic** i l'educació en general.
- El **medi ambient**
- La polèmica generada pel **Pla Hidrològic** i el transvasament de l'Ebre.

El detall de les respostes és el que mostra la taula següent :

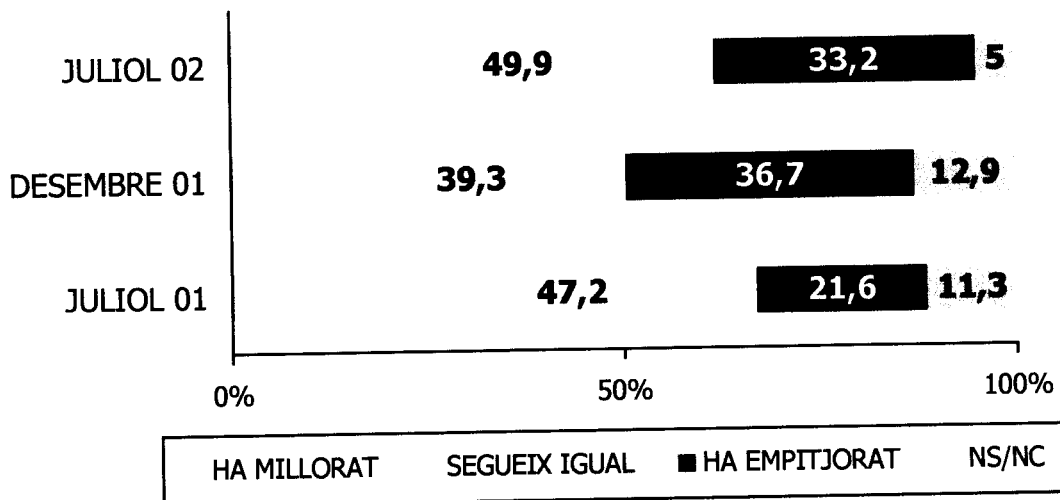
| PROBLEMES ESMENTATS | % Juliol 01 | % DES. 01 | % JUL. 02 |
|-------------------------------|----------------|--------------|--------------|
| SANITAT | 6.2 | 4.2 | 3.7 |
| TRANSPORTS / INFRAESTRUCTURES | 4.3 | 4.4 | 3.6 |
| HABITATGE | 4.0 | 2.9 | 3.7 |
| EDUCACIÓ / ENSENYAMENT | 3.5 | 5.1 | 2.1 |
| LLENGUA | 3.2 | 2.7 | 2.6 |
| SITUACIÓ DEL CAMP | 2.9 | 0.6 | 0.6 |
| MEDI AMBIENT | 2.5 | 1.7 | 1.2 |
| AIGUA / PLA HIDROLÒGIC | 1.5 | 1.1 | 2.1 |
| JUSTÍCIA | 0.5 | 1.8 | 0.3 |

2. PERCEPCIONS DE LA SITUACIÓ ECONÒMICA A CATALUNYA

2.1 PERCEPCIONS A NIVELL GLOBAL

S'observa que la meitat dels entrevistats té la percepció que la situació econòmica continua igual, mentre que una tercera part creu que ha empitjorat respecte els últims mesos.

Situació econòmica de Catalunya en els darrers mesos... % s/TOTAL MOSTRA



El detall per segments és el que mostren les taules següents :

| EVOLUCIÓ ECONÒMICA CATALUNYA | SEXE | | EDAT | | | | | 65 o més |
|---------------------------------|-------|-------|-------|-------|-------|-------|-------|-------------|
| | Homes | Dones | 18-24 | 25-34 | 35-44 | 45-54 | 55-64 | |
| HA MILLORAT | 13.3 | 10.6 | 14.8 | 17.4 | 17.3 | 9.0 | 5.5 | 7.3 |
| S'HA MANTINGUT | 48.5 | 51.3 | 48.5 | 51.0 | 45.7 | 47.8 | 50.7 | 53.9 |
| HA EMPITJORAT | 34.3 | 32.1 | 26.3 | 24.6 | 34.6 | 39.3 | 41.5 | 34.1 |
| (BASE) | (681) | (719) | (175) | (262) | (251) | (215) | (168) | (329) |

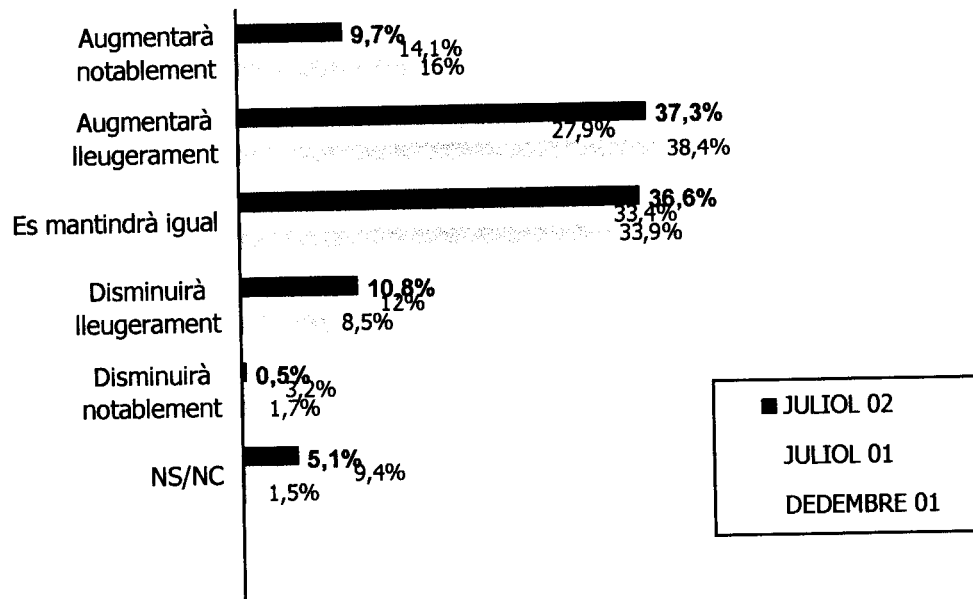
| EVOLUCIÓ ECONÒMICA CATALUNYA | LLOC DE RESIDÈNCIA | | | | | |
|---------------------------------|--------------------|-------|--------------------------|--------------------|--------------------|-----------------------|
| | BCN ciutat | AMB | Resta circums. BCN | Circums. Girona | Circums. Lleida | Circums. Tarragona |
| HA MILLORAT | 9.3 | 14.7 | 8.5 | 16.0 | 17.3 | 14.0 |
| S'HA MANTINGUT | 44.1 | 50.7 | 58.7 | 46.7 | 43.3 | 43.7 |
| HA EMPITJORAT | 44.1 | 26.0 | 28.6 | 33.7 | 33.3 | 37.0 |
| (BASE) | (161) | (150) | (189) | (300) | (300) | (300) |

2.1.1. Evolució futura del nivell d'atur

En relació a l'evolució de l'atur el 47% dels entrevistats opina que d'alguna forma, ja sigui lleugerament -37.3%- o notablement -9.7%-, l'atur augmentarà en els propers mesos. De tota manera, aquest percentatge és significativament inferior al desembre del 2001.

Vostè creu que durant el proper any, el nivell d'atur...

% s/TOTAL MOSTRA

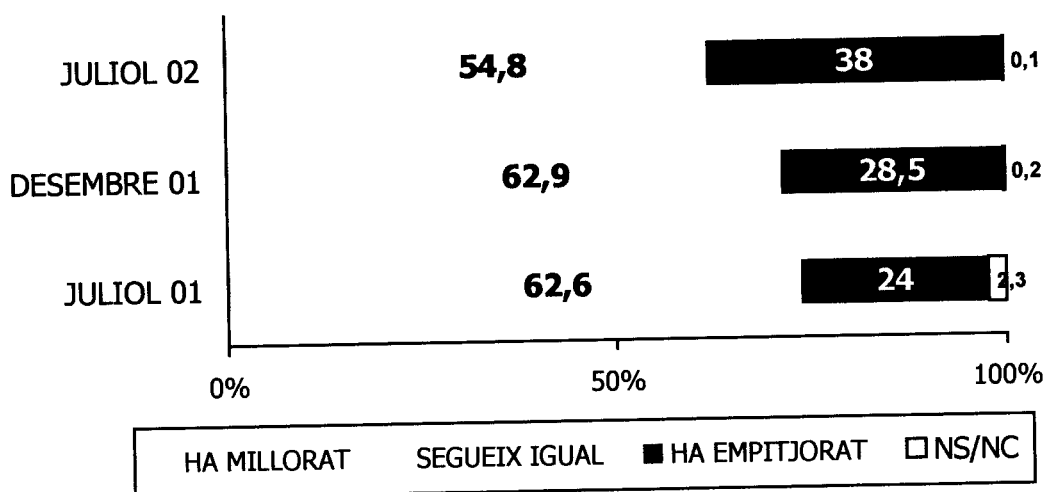


2.2 VALORACIÓ SITUACIÓ PERSONAL

2.2.1. SITUACIÓ GENERAL

En relació a desembre s'observa un augment dels que pensen que la situació econòmica personal i/o familiar ha empitjorat en els darrers mesos.

En els darrers mesos ha notat si la seva situació econòmica personal o la de la seva família....
% s/TOTAL MOSTRA



Per segments, les diferències més notables s'observen en funció de l'edat dels entrevistats, on els més joves són els més optimistes i els de 45 a 54 anys els més pessimistes:

| EVOLUCIÓ SITUACIÓ PERSONAL | EDAT | | | | | |
|----------------------------|-------|-------|-------|-------|-------|----------|
| | 18-24 | 25-34 | 35-44 | 45-54 | 55-64 | 65 o més |
| HA MILLORAT | 14.6 | 8.8 | 11.3 | 2.3 | 2.4 | 4.5 |
| SEGUEIX IGUAL | 57.4 | 65.4 | 48.6 | 48.7 | 52.7 | 54.7 |
| HA EMPITJORAT | 27.7 | 25.8 | 40.1 | 49.0 | 44.6 | 40.8 |
| (BASE) | (175) | (262) | (251) | (215) | (168) | (329) |

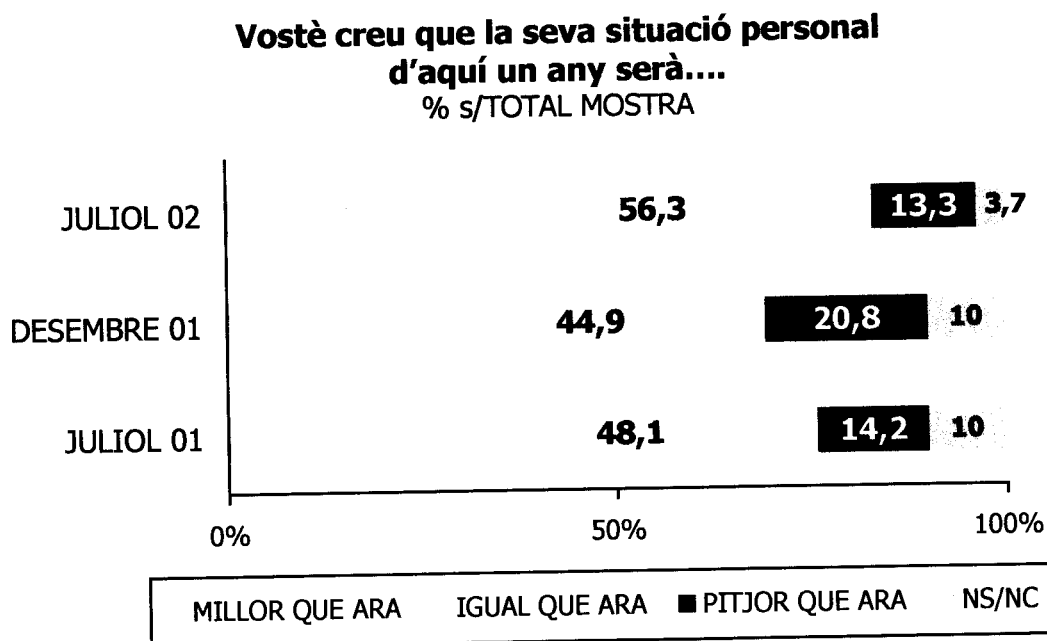
Pel que fa a la descripció de la situació personal, els resultats obtinguts són els següents :

| DESCRIPCIÓ SITUACIÓ ECONÒMICA PERSONAL (SUGGERIT) | % JUL. 01 | % DES. 01 | % JUL. 02 |
|--|--------------|--------------|---------------|
| Ens estem endeutant | 5.7 | 3.8 | 4.2 |
| Estem recorrent als nostres estalvis | 7.1 | 6.6 | 8.5 |
| Arribem justos a final de mes | 49.8 | 47.3 | 47.0 |
| Estem estalviant una mica | 30.9 | 37.3 | 36.0 |
| Estem estalviant molt | 1.8 | 2.2 | 1.8 |
| NS/NC | 4.8 | 2.8 | 2.4 |
| (BASE) | (800) | (1400) | (1400) |

2.2.2 PERSPECTIVES DE FUTUR

Com ja es detectava a l'estudi del passat mes de desembre la meitat dels entrevistats no preveuen canvis importants en relació a la seva situació personal i/o familiar.

Malgrat això s'observa la disminució dels pessimistes i un lleuger augment dels optimistes de cara al futur personal.



- Entre els més optimistes destaquen un cop més el joves, amb un 55 % dels de 18 a 24 anys, i el 43 % entre els de 35 a 44 anys.

El detall de les respostes en el conjunt de la mostra és el següent :

| PERSPECTIVES DE FUTUR | SEXE | | EDAT | | | | | 65 o més |
|-----------------------|-------|-------|-------|-------|-------|-------|-------|----------|
| | Homes | Dones | 18-24 | 25-34 | 35-44 | 45-54 | 55-64 | |
| MILLOR QUE ARA | 29.7 | 23.9 | 55.1 | 42.7 | 26.8 | 20.9 | 16.8 | 8.2 |
| IGUAL QUE ARA | 53.1 | 59.4 | 36.8 | 45.9 | 57.5 | 59.2 | 67.6 | 66.2 |
| PITJOR QUE ARA | 14.0 | 12.6 | 6.4 | 10.5 | 12.4 | 13.9 | 10.4 | 20.8 |
| (BASE) | (681) | (719) | (175) | (262) | (251) | (215) | (168) | (329) |

| PERSPECTIVES DE FUTUR | LLOC DE RESIDÈNCIA | | | | | |
|-----------------------|--------------------|-------|--------------------|-----------------|-----------------|--------------------|
| | BCN ciutat | AMB | Resta circums. BCN | Circums. Girona | Circums. Lleida | Circums. Tarragona |
| MILLOR QUE ARA | 28.6 | 31.3 | 21.2 | 28.0 | 28.7 | 23.0 |
| IGUAL QUE ARA | 56.5 | 51.3 | 60.8 | 56.0 | 52.7 | 59.3 |
| PITJOR QUE ARA | 11.8 | 13.3 | 13.8 | 12.0 | 15.3 | 15.7 |
| (BASE) | (161) | (150) | (189) | (300) | (300) | (300) |

En relació a les expectatives de futur, s'ha demanat als entrevistats la probabilitat de què realitzin en el proper any un seguit de despeses importants, indicadors de l'activitat econòmica :

- Comprar un cotxe
- Realitzar obres de millora a la llar
- Invertir en borsa
- Adquirir un habitatge (a dos anys vista)

Comprar un cotxe

- El 12.7 % considera molt o bastant probable comprar-se un cotxe durant el període dels propers dotze mesos, percentatge lleugerament inferior al de fa un any.

| COMPRAR COTXE | | | |
|-------------------------|--------------|--------------|--------------|
| | % JUL. 01 | % DES. 01 | % JUL. 02 |
| MOLT + BASTANT PROBABLE | 15.6 | 11.1 | 12.7 |
| POC PROBABLE | 15.4 | 15.0 | 16.4 |
| GENS PROBABLE | 67.4 | 72.9 | 70.7 |

Millores a la llar (despesa important)

- El conjunt de les dades en relació a la possibilitat de fer despeses importants a la llar, són molt similars a les del passat mes de desembre.

| MILLORES A LA LLAR | | | |
|-------------------------|--------------|--------------|--------------|
| | % JUL. 01 | % DES. 01 | % JUL. 02 |
| MOLT + BASTANT PROBABLE | 19.5 | 14.0 | 14.7 |
| POC PROBABLE | 16.9 | 17.0 | 18.3 |
| GENS PROBABLE | 62.5 | 68.5 | 66.8 |

Invertir en borsa

- Només un 3.7% d'entrevistats té previst invertir en borsa durant els propers dotze mesos, situació molt per sota a la detectada ara fa un any.

| INVERTIR EN BORSA | % JUL. 01 | | | % DES. 01 | | | % JUL. 02 | | |
|-------------------|-------------------------|-----|-----|--------------|------|-----|--------------|------|------|
| | MOLT + BASTANT PROBABLE | 8.6 | 5.0 | 3.7 | 11.2 | 7.9 | 11.6 | 78.9 | 85.4 |
| POC PROBABLE | | | | | | | | | |
| GENS PROBABLE | | | | | | | | | |

Comprar habitatge

- Les perspectives de compra d'un habitatge segueixen marcant la tendència ja observada en els darrers dos baròmetres del 2001.

| COMPRA HABITATGE | % JULIOL 01 | | | % DES. 01 | | | % JUL. 02 | | |
|------------------|----------------|------|------|--------------|------|------|--------------|------|------|
| | SEGUR SI | 6.5 | 6.5 | 6.0 | 11.2 | 10.8 | 8.0 | 13.2 | 16.8 |
| POSSIBLE | | | | | | | | | |
| PROBABLEMENT NO | | | | | | | | | |
| SEGUR NO | 69.1 | 65.9 | 73.6 | | | | | | |

3. IMMIGRACIÓ A CATALUNYA


Per tal d'aprofundir en les opinions i percepcions dels ciutadans de Catalunya en relació a la immigració, el qüestionari ha incorporat les preguntes següents:

- Valoració de la magnitud de la immigració a Catalunya.
- Opinió en relació a la política d'immigració més adequada.
- Opinió en relació al paper de la Generalitat en aquesta qüestió.

Les percepcions en relació amb el nombre d'immigrants es mantenen de forma similar a les detectades el passat més de desembre.

Els resultats per al conjunt de la mostra són els següents:

**En relació al número de persones procedents
d'altres països que viuen a Catalunya, vostè creu que és...**
% s/TOTAL MOSTRA



El detall per segments és el següent:

| Número d'immigrants a Catalunya és... | SEXE | | EDAT | | | | | |
|---------------------------------------|-------|-------|-------|-------|-------|-------|-------|----------|
| | Homes | Dones | 18-24 | 25-34 | 35-44 | 45-54 | 55-64 | 65 o més |
| EXCESSIU | 46.7 | 56.8 | 45.2 | 44.9 | 53.0 | 55.6 | 58.6 | 56.8 |
| ELEVAT, NO EXCESSIU | 38.7 | 36.2 | 45.9 | 41.2 | 37.4 | 34.3 | 35.5 | 32.9 |
| BAIX | 11.5 | 4.3 | 8.7 | 10.7 | 8.4 | 7.2 | 3.9 | 7.0 |
| (BASE) | (681) | (719) | (175) | (262) | (251) | (215) | (168) | (329) |

| Número d'immigrants a Catalunya és... | LLOC DE NAIXEMENT | | | |
|---------------------------------------|-----------------------|----------------------|----------------------|-----------------------|
| | Catalunya ell i pares | Catalunya pares mixt | Catalunya pares fora | No nascut a Catalunya |
| EXCESSIU | 49.7 | 53.4 | 48.3 | 57.7 |
| ELEVAT, NO EXCESSIU | 38.7 | 37.9 | 43.0 | 32.8 |
| BAIX | 9.9 | 6.4 | 7.4 | 6.0 |
| (BASE) | (666) | (166) | (211) | (355) |

| Número d'immigrants a Catalunya és... | LLOC DE RESIDÈNCIA | | | | | |
|---------------------------------------|--------------------|-------|--------------------|-----------------|-----------------|--------------------|
| | BCN ciutat | AMB | Resta circums. BCN | Circums. Girona | Circums. Lleida | Circums. Tarragona |
| EXCESSIU | 42.2 | 54.7 | 54.5 | 60.7 | 58.7 | 55.0 |
| ELEVAT, NO EXCESSIU | 42.9 | 37.3 | 35.4 | 31.3 | 34.7 | 37.7 |
| BAIX | 12.4 | 6.7 | 6.9 | 7.0 | 4.0 | 5.0 |
| (BASE) | (161) | (150) | (189) | (300) | (300) | (300) |

En comparació amb l'enquesta de desembre s'observa un estat d'opinió molt similar en relació a les polítiques a aplicar pel que fa als treballadors immigrants. El criteri majoritari és que cal facilitar l'entrada només als que tinguin un contracte de treball, opinió cada cop més majoritària.

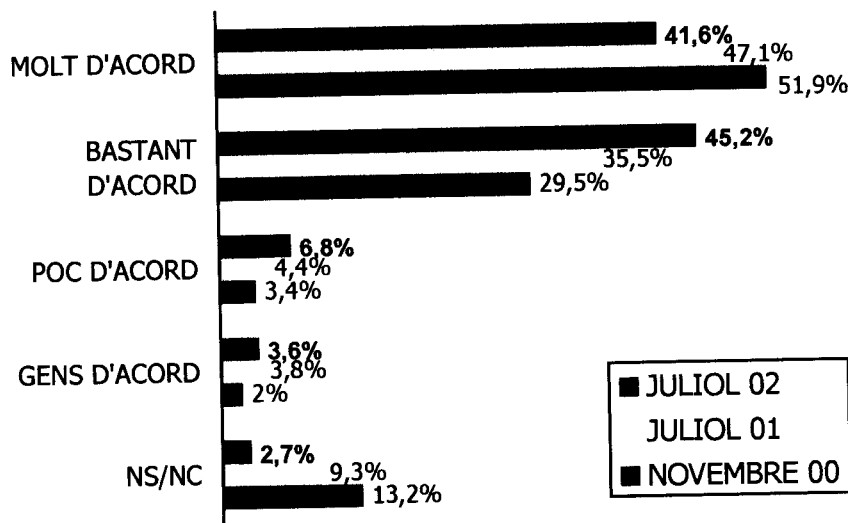
**Quina política creu vostè que seria la més adequada
en relació amb els treballadors immigrants?**

% s/TOTAL MOSTRA

| POLÍTICA (SUGGERIDA) | % | % | % |
|---|-----------|---------|-------------|
| | Juliol 01 | Des. 01 | Jul. 02 |
| Facilitar l'entrada als treballadors immigrants | 9.9 | 8.6 | 8.4 |
| Facilitar l'entrada només als que tinguin contracte | 72.7 | 73.0 | 80.1 |
| Fer molt difícil l'entrada | 6.6 | 8.2 | 6.2 |
| Prohibir la entrada | 4.8 | 4.9 | 4.3 |
| NS/NC | 6.0 | 5.3 | 1.0 |
| (BASE) | (1400) | (1400) | (1400) |

Pel que fa al paper de la Generalitat, més del 86 % dels entrevistats està molt o bastant d'acord amb que el Govern ha de participar de forma activa en les polítiques relacionades amb l'immigració.

Grau d'acord amb l'afirmació: "El Govern de la Generalitat hauria de poder participar activament en la implantació de polítiques en relació a la immigració".
% s/TOTAL MOSTRA



Els resultats són molt similars als de l'enquesta del passat mes de desembre, amb un lleuger augment dels favorables a que el Govern de la Generalitat tingui una participació activa.

4. VALORACIÓ DE LES ADMINISTRACIONS PÚBLIQUES

4.1 VALORACIÓ DEL GOVERN DE LA GENERALITAT

La mitjana de valoració de la tasca realitzada pel Govern de la Generalitat se situa en **6.1** en una escala de l'1 al 10, mantenint la puntuació obtinguda el passat mes de juliol.

| PUNTUACIÓ | % JULIOL 01 | % DES. 01 | % JULIOL 02 |
|------------------------|------------------------|----------------------|------------------------|
| 1 - 2 | 2.9 | 3.7 | 3.6 |
| 3 - 4 | 10.9 | 10.0 | 10.5 |
| 5 - 6 | 42.5 | 41.2 | 44.1 |
| 7 - 8 | 32.4 | 34.9 | 32.6 |
| 9 - 10 | 6.0 | 5.5 | 6.2 |
| Ns/Nc | 5.4 | 4.7 | 2.8 |
| (BASE) | (1400) | (1400) | (1400) |
| MITJANA (1 -10) | 6.08 | 6.08 | 6.1 |

| VALORACIÓ GLOBAL ACTUACIÓ GENERALITAT | SEXE | | EDAT | | | | | 65 o més |
|--|--------------|--------------|--------------|--------------|--------------|--------------|--------------|---------------------|
| | Homes | Dones | 18-24 | 25-34 | 35-44 | 45-54 | 55-64 | |
| MITJANA (1-10) | 5.8 | 6.3 | 5.7 | 5.9 | 6.0 | 6.0 | 6.5 | 6.3 |
| (BASE) | (681) | (719) | (175) | (262) | (251) | (215) | (168) | (329) |

| VALORACIÓ GLOBAL ACTUACIÓ GENERALITAT | LLOC DE RESIDÈNCIA | | | | | |
|--|---------------------------|------------|-----------------------------------|----------------------------|----------------------------|-------------------------------|
| | BCN ciutat | AMB | Resta circums. BCN | Circums. Girona | Circums. Lleida | Circums. Tarragona |
| MITJANA (1-10) | 5.9 | 6.2 | 6.1 | 6.2 | 6.2 | 5.8 |
| (BASE) | (161) | (150) | (189) | (300) | (300) | (300) |

4.2. VALORACIÓ DE L'ADMINISTRACIÓ LOCAL

La mitjana de valoració de la tasca realitzada per l'Administració Local a Catalunya (Ajuntaments de cada entrevistat)³ se situa en 6.1, en una escala de 1 al 10, lleugerament superior a les valoracions de desembre del 2001.

| PUNTUACIÓ | % JUL. 01 | % DES. 01 | % JUL. 02 |
|-------------------------|--------------|--------------|--------------|
| 1 - 2 | 8.2 | 10.7 | 5.9 |
| 3 - 4 | 12.3 | 13.8 | 9.4 |
| 5 - 6 | 36.4 | 32.6 | 39.3 |
| 7 - 8 | 29.0 | 28.1 | 34.2 |
| 9 - 10 | 10.0 | 9.5 | 8.5 |
| Ns/Nc | 4.1 | 5.3 | 2.7 |
| (BASE) | (1400) | (1400) | (1400) |
| MITJANA (1 - 10) | 5.91 | 5.73 | 6.1 |

Les mitjanes observades pels diferents segments de la mostra són les següents:

| VALORACIÓ ADM LOCAL | SEXE | | EDAT | | | | | 65 o més |
|---------------------|-------|-------|-------|-------|-------|-------|-------|----------|
| | Homes | Dones | 18-24 | 25-34 | 35-44 | 45-54 | 55-64 | |
| MITJANA (1-10) | 6.0 | 6.2 | 6.0 | 5.6 | 6.3 | 6.1 | 6.3 | 6.2 |
| (BASE) | (681) | (719) | (175) | (262) | (251) | (215) | (168) | (329) |

| VALORACIÓ ADM LOCAL | LLOC DE RESIDÈNCIA | | | | | |
|---------------------|--------------------|-------|--------------------|-----------------|-----------------|--------------------|
| | BCN ciutat | AMB | Resta circums. BCN | Circums. Girona | Circums. Lleida | Circums. Tarragona |
| MITJANA (1-10) | 5.8 | 6.4 | 6.1 | 6.1 | 6.2 | 5.9 |
| (BASE) | (161) | (150) | (189) | (300) | (300) | (300) |

³ La mostra inclou un total de 96 municipis

4.3 VALORACIÓ GOVERN CENTRAL A CATALUNYA

La mitjana de valoració de la tasca realitzada pel Govern Central a Catalunya se situa en **4.9**, en una escala de l'1 al 10, lleugerament superior a les dades de desembre.

| PUNTUACIÓ | % JUL. 01 | % DES. 01 | % JUL. 02 |
|------------------------|----------------------|----------------------|----------------------|
| 1 - 2 | 12.9 | 18.1 | 14.9 |
| 3 - 4 | 24.6 | 20.8 | 20.1 |
| 5 - 6 | 38.3 | 36.3 | 38.4 |
| 7 - 8 | 13.5 | 11.1 | 18.9 |
| 9 - 10 | 2.8 | 2.4 | 2.6 |
| Ns/Nc | 7.9 | 11.2 | 5.0 |
| (BASE) | (1400) | (1400) | (1400) |
| MITJANA (1 -10) | 4.77 | 4.63 | 4.9 |

Les mitjanes observades pels diferents segments de la mostra són les següents:

| VALORACIÓ GOVERN CENTRAL | SEXE | | EDAT | | | | | |
|---------------------------------|-------------|-------|-------------|-------|-------|-------|-------|----------|
| | Homes | Dones | 18-24 | 25-34 | 35-44 | 45-54 | 55-64 | 65 o més |
| MITJANA (1-10) | 4.5 | 5.2 | 4.8 | 4.3 | 5.0 | 4.9 | 5.4 | 4.8 |
| (BASE) | (681) | (719) | (175) | (262) | (251) | (215) | (168) | (329) |

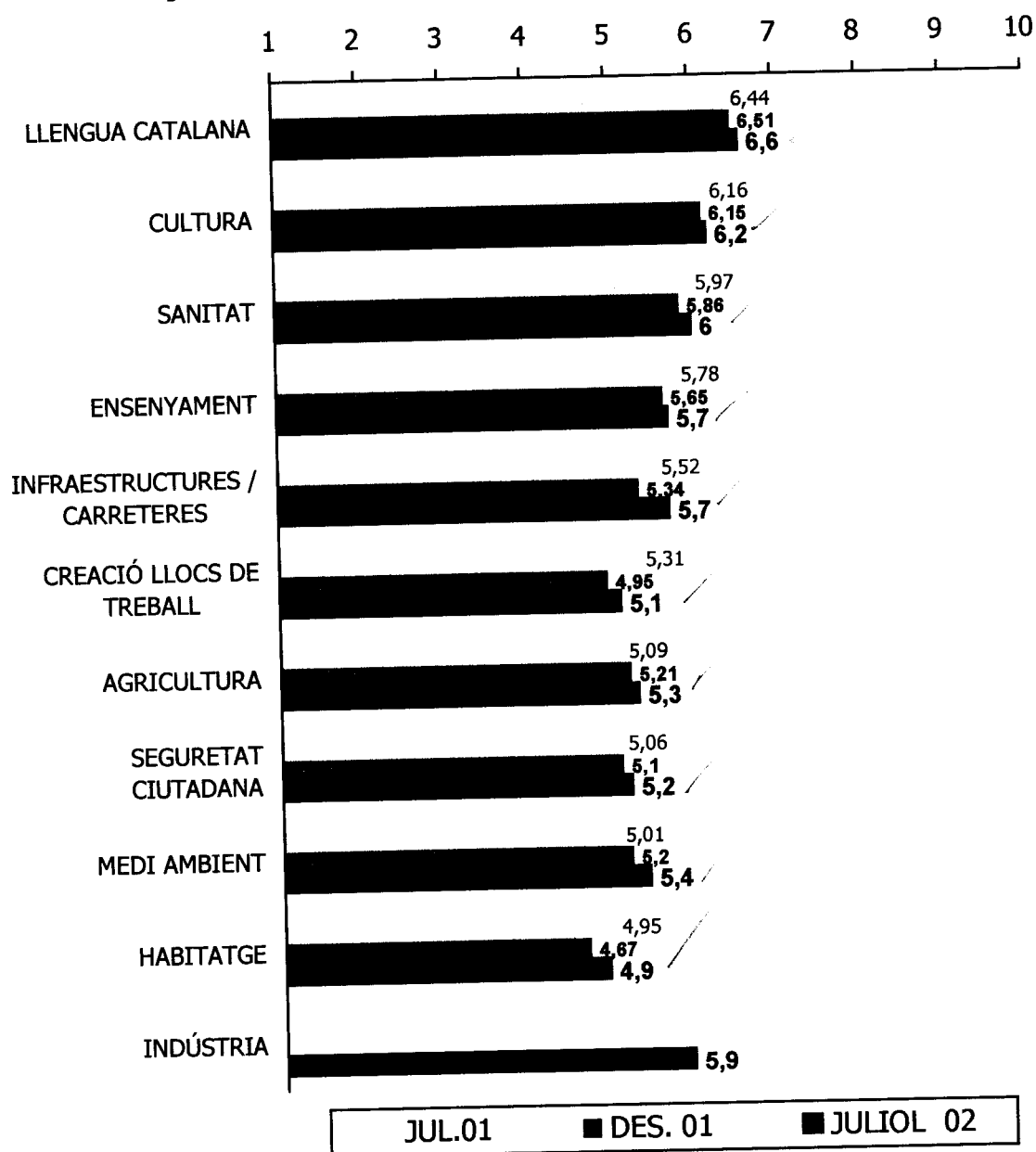
| VALORACIÓ GOVERN CENTRAL | LLOC DE RESIDÈNCIA | | | | | |
|---------------------------------|---------------------------|-------|--------------------|-----------------|-----------------|--------------------|
| | BCN ciutat | AMB | Resta circums. BCN | Circums. Girona | Circums. Lleida | Circums. Tarragona |
| MITJANA (1-10) | 4.5 | 5.1 | 5.0 | 4.8 | 4.8 | 4.9 |
| (BASE) | (161) | (150) | (189) | (300) | (300) | (300) |

5. VALORACIÓ DEL GOVERN DE LA GENERALITAT PER ÀMBITS

5.1 VALORACIONS GLOBALES

S'ha demanat als entrevistats que valoressin la tasca de la Generalitat en diferents àmbits d'actuació. Les valoracions mitjanes per al conjunt de la mostra són les que mostra el gràfic següent:

Valoració mitjana (1-10)



5.2. VALORACIONS ESPECÍFIQUES

A part de les valoracions globals de les 11 àrees d'actuació del Govern, s'ha demanat als entrevistats la seva percepció sobre la imatge dels cossos de seguretat i la valoració dels mitjans de comunicació de la CCRTV.

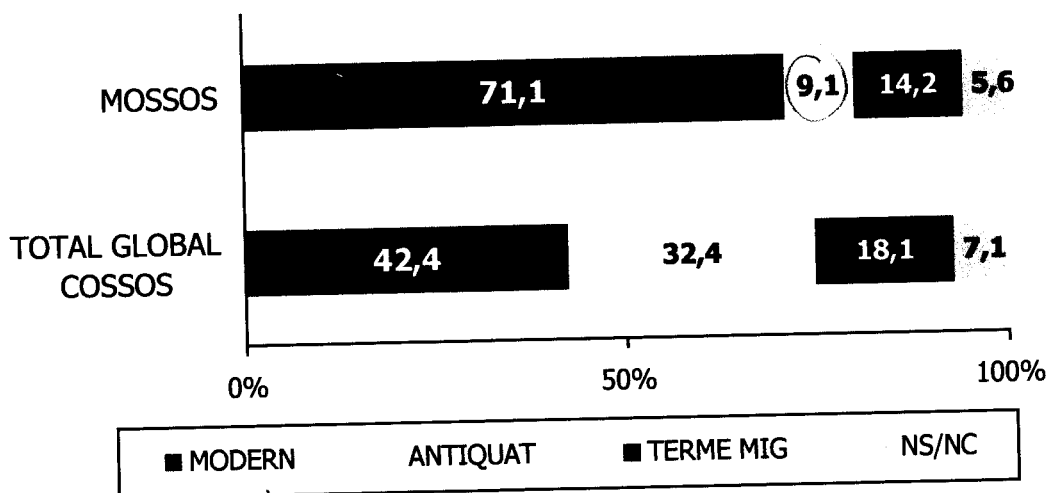
I. VALORACIÓ COSSOS DE SEGURETAT

En relació als diferents cossos de seguretat amb operatiu a Catalunya (Mossos d'Esquadra, Guardia Civil, Policia Municipal, Cos Nacional de Policia) , s'ha demanat als entrevistats que els valoressin en relació a quatre atributs o característiques ("Modern", "Professional", "Eficaç" i "Ràpid").

El detall inclou la comparació dels Mossos d'Esquadra amb el conjunt de les mitjanes de tots els Cossos analitzats.

Valoració de l'atribut "MODERN"

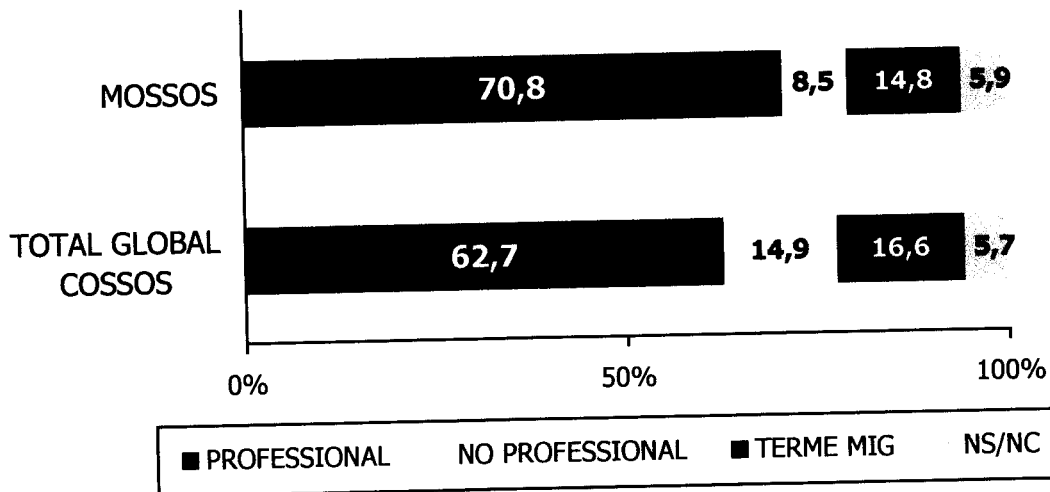
% s/TOTAL MOSTRA



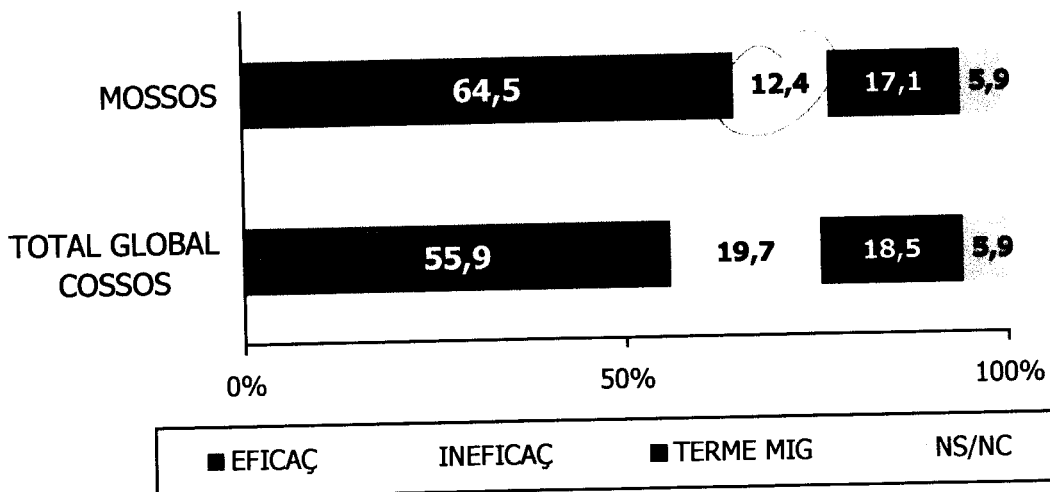
33,4
+ 4,0 = 37,4

2

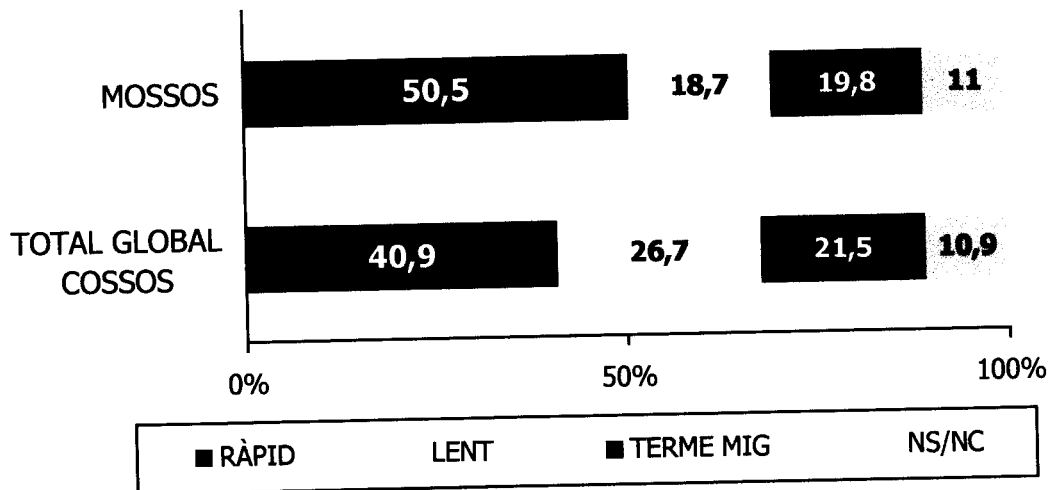
Valoració de l'atribut "PROFESSIONAL"
% s/TOTAL MOSTRA




Valoració de l'atribut "EFICAÇ"
% s/TOTAL MOSTRA



Valoració de l'atribut "RÀPID"
% s/TOTAL MOSTRA



Resum valoració per atributs: Mossos d'Esquadra
% s/TOTAL MOSTRA

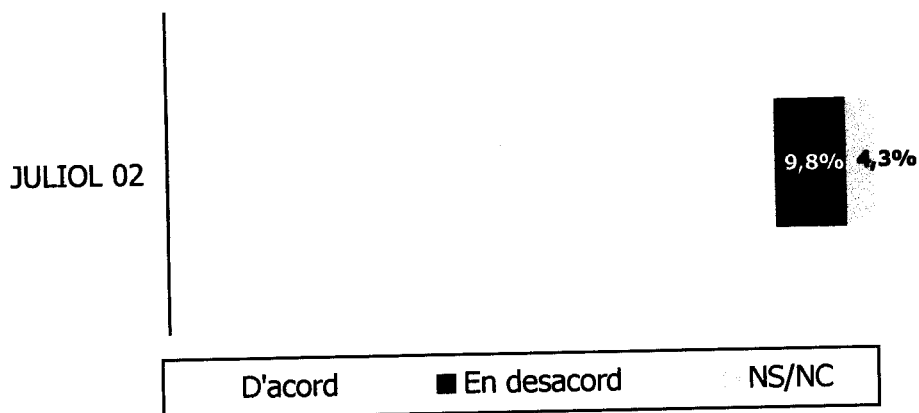


En relació als Mossos d'Esquadra s'ha preguntat als entrevistats l'opinió sobre els desplegament a l'Àrea Metropolitana de Barcelona.

Pràcticament la majoria dels entrevistats creuen que cal accelerar el desplegament dels Mossos a l'AM de Barcelona.

Aquesta opinió encara és més majoritària entre els residents a l'AM i els de la resta de la circumscripció de Barcelona.

Accelerar/agilitzar el desplegament dels Mossos d'Esquadra a l'Àrea Metropolitana de Barcelona
% s/TOTAL MOSTRA



II. VALORACIÓ MITJANS DE COMUNICACIÓ DE L CCRTV

En concret s'ha demanat als entrevistats que valorin en una escala de 0-10 punts, la "Credibilitat" i la "Qualitat" de TV3 i Catalunya Ràdio.

VALORACIÓ TV-3

| Valoració | 0-10 | % NS/NC |
|--------------|--------|---------|
| CREDIBILITAT | 6.4 | 5.9 |
| QUALITAT | 6.5 | 5.5 |
| (BASE) | (1400) | |

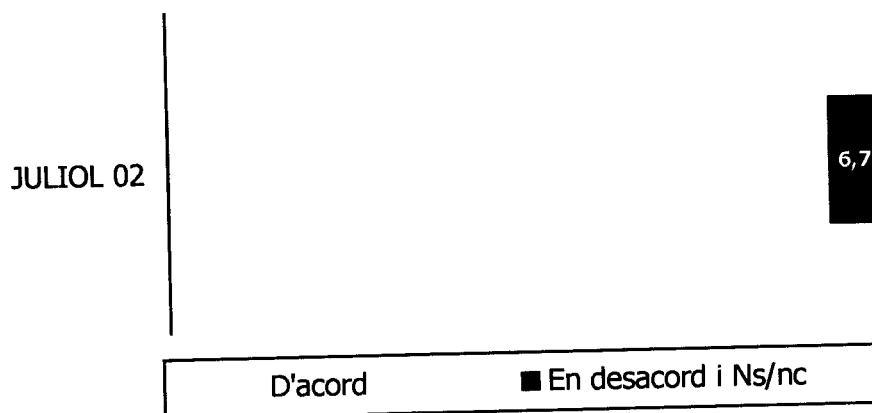
VALORACIÓ CATALUNYA RÀDIO

| Valoració | 0-10 | % NS/NC |
|--------------|--------|---------|
| CREDIBILITAT | 7.4 | 43.5 |
| QUALITAT | 7.5 | 43.6 |
| (BASE) | (1400) | |

Com a complement i en relació als mitjans audio-visuals s'ha preguntat el grau d'acord o desacord amb la potenciació de la indústria audiovisual catalana.

Pràcticament la majoria dels entrevistats creu que cal potenciar la indústria audiovisual catalana.

Potenciar la indústria audiovisual catalana
% s/TOTAL MOSTRA



6. VALORACIÓ PRESIDENT PUJOL

La mitjana de valoració de la tasca realitzada pel president de la Generalitat se situa en 6.3 en una escala de l'1 al 10.

| PUNTUACIÓ | % JULIOL 01 | % DES. 01 | % JULIOL 02 |
|------------------------|----------------|--------------|----------------|
| 1 - 2 | 6.9 | 7.9 | 5.9 |
| 3 - 4 | 12.1 | 11.2 | 8.9 |
| 5 - 6 | 34.9 | 32.7 | 38.1 |
| 7 - 8 | 25.8 | 31.9 | 28.5 |
| 9 - 10 | 14.6 | 11.6 | 15.6 |
| Ns/Nc | 5.7 | 4.6 | 3.0 |
| (BASE) | (1400) | (1400) | (1400) |
| MITJANA (1 -10) | 6.1 | 6.1 | 6.3 |

Les mitjanes observades pels diferents segments de la mostra són les següents:

| VALORACIÓ J. PUJOL | SEXE | | EDAT | | | | | 65 o més |
|--------------------|-------|-------|-------|-------|-------|-------|-------|----------|
| | Homes | Dones | 18-24 | 25-34 | 35-44 | 45-54 | 55-64 | |
| MITJANA (1-10) | 6.2 | 6.4 | 5.8 | 6.2 | 6.0 | 6.2 | 6.7 | 6.8 |
| (BASE) | (681) | (719) | (175) | (262) | (251) | (215) | (168) | (329) |

| VALORACIÓ J. PUJOL | LLOC DE RESIDÈNCIA | | | | | |
|--------------------|--------------------|-------|--------------------|-----------------|-----------------|--------------------|
| | BCN ciutat | AMB | Resta circums. BCN | Circums. Girona | Circums. Lleida | Circums. Tarragona |
| MITJANA (1-10) | 6.3 | 6.3 | 6.3 | 6.5 | 6.5 | 6.0 |
| (BASE) | (161) | (150) | (189) | (300) | (300) | (300) |

7. NOTORIETAT I VALORACIÓ LÍDERS POLÍTICS

Les dades pel que fa a la notorietat i la valoració dels líders polítics suggerits són les següents:

| LÍDERS POLÍTICS | % NOTORIETAT | | VALORACIÓ MITJANA (1-10) | |
|--------------------|---------------|---------------|--------------------------|---------------|
| | DES.01 | JUL. 02 | DES.01 | JUL.02 |
| PASQUAL MARAGALL | 92.7 | 93.1 | 5.8 | 6.1 |
| ARTUR MAS | 63.7 | 89.7 | 5.8 | 6.0 |
| J.A DURAN I LLEIDA | 65.6 | 72.9 | 5.8 | 5.9 |
| J.LL CAROD ROVIRA | 52.0 | 52.1 | 5.6 | 5.8 |
| JOAN SAURA | 30.2 | 34.5 | 5.3 | 5.3 |
| JOSEP MONTILLA | 26.3 | 29.1 | 5.1 | 4.5 |
| JOSEP PIQUÉ | -- | 73.3 | -- | 4.8 |
| ALBERTO FERNÁNDEZ | 50.2 | 52.4 | 4.1 | 4.1 |
| (BASE) | (1400) | (1400) | (1400) | (1400) |

| VALORACIÓ 0-10 |
|---------------------|
| PASQUAL MARAGALL |
| ARTUR MAS |
| J.A. DURAN I LLEIDA |
| J.LL. CAROD ROVIRA |
| JOAN SAURA |
| JOSEP MONTILLA |
| JOSEP PIQUÉ |
| ALBERTO FERNÁNDEZ |
| (BASE) |

| LLOC DE RESIDÈNCIA | | | | | |
|--------------------|--------------|--------------------|-----------------|-----------------|--------------------|
| BCN ciutat | AMB | Resta circums. BCN | Circums. Girona | Circums. Lleida | Circums. Tarragona |
| 6.1 | 6.2 | 6.0 | 5.8 | 5.8 | 6.4 |
| 5.9 | 6.1 | 5.9 | 6.2 | 6.2 | 5.9 |
| 5.9 | 5.7 | 5.9 | 5.9 | 6.5 | 5.9 |
| 5.6 | 5.8 | 5.8 | 6.1 | 5.9 | 6.0 |
| 5.1 | 5.3 | 5.3 | 5.4 | 5.6 | 5.5 |
| 4.2 | 5.0 | 4.5 | 4.3 | 4.9 | 5.3 |
| 4.9 | 4.8 | 4.6 | 4.8 | 5.1 | 5.0 |
| 4.1 | 4.4 | 3.9 | 4.0 | 4.2 | 4.2 |
| (161) | (150) | (189) | (300) | (300) | (300) |

GENERALITAT DE CATALUNYA
Departament de la Presidència

| % NOTORIETAT | LLOC DE RESIDÈNCIA | | | | | |
|---------------------|--------------------|-------|--------------------|-----------------|-----------------|--------------------|
| | BCN ciutat | AMB | Resta circums. BCN | Circums. Girona | Circums. Lleida | Circums. Tarragona |
| PASQUAL MARAGALL | 96.3 | 91.3 | 92.6 | 92.7 | 94.0 | 88.3 |
| ARTUR MAS | 91.5 | 78.2 | 94.0 | 92.4 | 92.0 | 85.2 |
| J.A. DURAN I LLEIDA | 78.3 | 60.7 | 75.1 | 77.0 | 79.0 | 70.7 |
| J.LL. CAROD ROVIRA | 55.9 | 40.0 | 52.9 | 60.0 | 62.0 | 51.7 |
| JOAN SAURA | 37.3 | 24.7 | 38.6 | 46.3 | 30.0 | 31.0 |
| JOSEP MONTILLA | 30.4 | 25.3 | 33.3 | 33.7 | 23.0 | 20.3 |
| JOSEP PIQUÉ | 79.5 | 64.7 | 74.6 | 74.3 | 76.0 | 69.3 |
| ALBERTO FERNÁNDEZ | 58.4 | 38.0 | 57.1 | 63.7 | 52.3 | 42.7 |
| (BASE) | (161) | (150) | (189) | (300) | (300) | (300) |

| VALORACIÓ 0-10 | SEXE | | EDAT | | | | | |
|---------------------|-------|-------|-------|-------|-------|-------|-------|----------|
| | Homes | Dones | 18-24 | 25-34 | 35-44 | 45-54 | 55-64 | 65 o més |
| PASQUAL MARAGALL | 5.9 | 6.3 | 5.7 | 6.1 | 6.3 | 6.2 | 6.0 | 6.0 |
| ARTUR MAS | 5.7 | 6.2 | 5.3 | 5.4 | 5.7 | 5.8 | 6.6 | 6.8 |
| J.A. DURAN I LLEIDA | 5.8 | 6.1 | 5.4 | 5.6 | 5.5 | 6.0 | 6.6 | 6.4 |
| J.LL. CAROD ROVIRA | 5.7 | 6.0 | 6.1 | 6.1 | 5.8 | 5.6 | 5.9 | 5.7 |
| JOAN SAURA | 5.1 | 5.6 | 5.6 | 5.2 | 5.2 | 5.7 | 5.6 | 4.8 |
| JOSEP MONTILLA | 4.5 | 4.7 | 4.4 | 4.7 | 4.4 | 4.8 | 4.9 | 4.1 |
| JOSEP PIQUÉ | 4.4 | 5.3 | 4.3 | 4.3 | 4.7 | 5.0 | 5.5 | 5.1 |
| ALBERTO FERNÁNDEZ | 3.9 | 4.4 | 4.0 | 3.4 | 4.1 | 4.2 | 4.7 | 4.3 |
| (BASE) | (681) | (719) | (175) | (262) | (251) | (215) | (168) | (329) |

GENERALITAT DE CATALUNYA
Departament de la Presidència

| NOTORIETAT % | SEXE | | EDAT | | | | | |
|---------------------|-------|-------|-------|-------|-------|-------|-------|----------|
| | Homes | Dones | 18-24 | 25-34 | 35-44 | 45-54 | 55-64 | 65 o més |
| PASQUAL MARAGALL | 94.9 | 91.4 | 90.8 | 90.4 | 97.4 | 96.7 | 92.3 | 91.4 |
| ARTUR MAS | 93.6 | 85.3 | 87.9 | 88.7 | 93.3 | 87.7 | 92.6 | 88.3 |
| J.A. DURAN I LLEIDA | 82.5 | 63.8 | 65.1 | 71.7 | 78.0 | 81.2 | 69.7 | 70.2 |
| J.LL. CAROD ROVIRA | 62.5 | 42.3 | 40.1 | 50.8 | 56.5 | 59.1 | 47.8 | 53.7 |
| JOAN SAURA | 48.7 | 21.2 | 27.0 | 28.5 | 39.7 | 41.0 | 34.4 | 35.2 |
| JOSEP MONTILLA | 41.8 | 17.1 | 21.2 | 25.8 | 26.7 | 53.7 | 33.0 | 30.8 |
| JOSEP PIQUÉ | 79.5 | 67.5 | 62.6 | 73.9 | 82.9 | 83.2 | 70.7 | 66.3 |
| ALBERTO FERNÁNDEZ | 68.4 | 37.2 | 43.5 | 49.9 | 60.8 | 60.5 | 50.1 | 48.6 |
| (BASE) | (681) | (719) | (175) | (262) | (251) | (215) | (168) | (329) |

BARÒMETRE JULIOL 2002

| | TOTAL | Sexe | | Edat | | | | | | Area Geogràfica | | | | | Ascendència | | | | | No nascut Catalunya | Ns/Nc | |
|-----------------------------|-------|------|------|------------|------------|------------|------------|------------|---------------|------------------|------|---------------------------|--------------------------------|--------|-------------|--------|---------------------|--------------------|--------------------|---------------------|-------|--|
| | | Home | Dona | 18-24 anys | 25-34 anys | 35-44 anys | 45-54 anys | 55-64 anys | 65 anys o més | Barcelona ciutat | AM | Resta província Barcelona | Total circunscripció Barcelona | Girona | Tarragona | Lleida | Català, ell i pares | Català, pares fora | Català, pares mixt | | | |
| % Verticales con marca Jhi2 | | | | | | | | | | | | | | | | | | | | | | |
| TOTAL | 1400 | 679 | 721 | 170 | 266 | 242 | 219 | 171 | 332 | 341 | 319 | 403 | 1063 | 124 | 82 | 131 | 563 | 259 | 177 | 401 | 1 | |
| Muestra real | 1400 | 681 | 719 | 175 | 262 | 251 | 215 | 168 | 329 | 161 | 150 | 189 | 500 | 300 | 300 | 300 | 666 | 211 | 166 | 355 | 2 | |
| Edat | | | | | | | | | | | | | | | | | | | | | | |
| S1 | 1400 | 679 | 721 | 170 | 266 | 242 | 219 | 171 | 332 | 341 | 319 | 403 | 1063 | 124 | 82 | 131 | 563 | 259 | 177 | 401 | 1 | |
| 18 a 24 anys | 12,2 | 12,9 | 11,5 | 100 | - | - | - | - | - | 9,9 | 14 | 12,2 | 12 | 13 | 13,3 | 12 | 13,4 | 17,3 | 16,6 | -4,1 | | |
| 25 a 34 anys | 19 | 19,6 | 18,4 | - | 100 | - | - | - | - | 17,4 | 21,3 | 19 | 19,2 | 18,3 | 19 | 18 | 15,9 | 31,2 | 34,5 | -8,7 | | |
| 35 a 44 anys | 17,3 | 17,5 | 17,1 | - | - | 100 | - | - | - | 15,5 | 16 | 18,5 | 16,8 | 18,7 | 17,7 | 19,3 | 17,8 | 18,6 | -10,7 | 18,5 | | |
| 45 a 54 anys | 15,6 | 15,7 | 15,6 | - | - | - | 100 | - | - | 14,9 | 16,7 | 15,9 | 15,8 | 15 | 15,3 | 15 | 15,3 | -9,8 | 14,1 | 20,6 | | |
| 55 a 64 anys | 12,2 | 12,8 | 11,7 | - | - | - | - | 100 | - | 13,7 | 12,7 | 11,1 | 12,4 | 11,7 | 12 | 11,7 | 12,1 | -7,2 | 8,6 | 17,3 | 39,8 | |
| 65 anys o més | 23,7 | 21,5 | 25,8 | - | - | - | - | - | 100 | 28,6 | 19,3 | 23,3 | 23,8 | 23,3 | 22,7 | 24 | 25,5 | -15,9 | -13,3 | 30,7 | 60,2 | |
| Sexe | | | | | | | | | | | | | | | | | | | | | | |
| S2 | 1400 | 679 | 721 | 170 | 266 | 242 | 219 | 171 | 332 | 341 | 319 | 403 | 1063 | 124 | 82 | 131 | 563 | 259 | 177 | 401 | 1 | |
| Home | 48,5 | 100 | - | 51,4 | 50,1 | 49,1 | 48,7 | 50,8 | 44 | 46,6 | 49,3 | 49,2 | 48,4 | 49,3 | 48,3 | 48,7 | 47,9 | 51 | 49,5 | 47,3 | 100 | |
| Dona | 51,5 | - | 100 | 48,6 | 49,9 | 50,9 | 51,3 | 49,2 | 56 | 53,4 | 50,7 | 50,8 | 51,6 | 50,7 | 51,7 | 51,3 | 52,1 | 49 | 50,5 | 52,7 | | |
| Municipi | | | | | | | | | | | | | | | | | | | | | | |
| S3 | 1400 | 679 | 721 | 170 | 266 | 242 | 219 | 171 | 332 | 341 | 319 | 403 | 1063 | 124 | 82 | 131 | 563 | 259 | 177 | 401 | 1 | |
| AGRAMUNT | 0,3 | 0,5 | 0,2 | 0,3 | 0,2 | 0,5 | 0,6 | 0,3 | 0,3 | 161 | 150 | 189 | 500 | 300 | 300 | 300 | 666 | 211 | 166 | 355 | 2 | |
| ALCANAR | 0,2 | 0 | 0,3 | 0,5 | 0,2 | 0,2 | 0,4 | 0,2 | 0,1 | | | | | | 3,3 | | 0,3 | 0,3 | | 0,2 | | |
| ALCARRAS | 0,3 | 0,3 | 0,4 | 0,3 | 0,3 | 0,4 | 0,4 | 0,3 | 0,3 | | | | | | | 3,3 | 0,4 | 0,3 | 0,5 | 0,1 | | |
| ALDEA, L' | 0,2 | 0,1 | 0,3 | 0,2 | 0,2 | 0,1 | 0,1 | 0,3 | 0,2 | | | | | | 3,3 | | 0,3 | 0,1 | 0,2 | 0,1 | 39,8 | |
| ALMENAR | 0,3 | 0,3 | 0,4 | 0,3 | 0,2 | 0,7 | 0,4 | 0,3 | 0,3 | | | | | | | 3,7 | 0,5 | 0,3 | 0,7 | 0,1 | | |
| ALPICAT | 0,3 | 0,3 | 0,4 | | 0,5 | 0,2 | 0,6 | 0,3 | 0,3 | | | | | | | 3,3 | 0,5 | 0,3 | 0,2 | | | |
| AMPOSTA | 0,3 | 0,4 | 0,3 | 0,2 | 0,5 | 0,3 | 0,4 | | 0,4 | | | | | | 5,7 | | 0,6 | 0,2 | | 0,2 | | |
| ARBUCIES | 0,3 | 0,1 | 0,5 | 0,5 | 0,2 | 0,5 | 0,4 | 0,2 | 0,1 | | | | | 3,3 | | | 0,5 | | 0,2 | 0,2 | | |
| BADALONA | 3 | 3,8 | 2,4 | 3,7 | 3,2 | 4,4 | 3,9 | 2,5 | 1,3 | - | 13,3 | - | 4 | | | - | -1,1 | 5,8 | 6 | 2,7 | | |
| BARBENS | 0,2 | 0,1 | 0,4 | 0,3 | | | 0,4 | 0,5 | 0,4 | | | | | | | 2,7 | 0,6 | | | | | |
| BELPUIG | 0,3 | 0,1 | 0,5 | 0,5 | 0,2 | 0,4 | 0,4 | 0,3 | 0,3 | | | | | | | 3,3 | 0,5 | 0,3 | | 0,2 | | |
| BERGA | 1,2 | 1,3 | 1,2 | | 1,6 | 0,9 | 1,9 | | 1,9 | - | - | 4,2 | 1,6 | | | | 1,9 | 0,8 | 1,2 | 0,5 | | |
| BESALU | 0,3 | 0,5 | 0,1 | 0,2 | 0,2 | 0,2 | 0,4 | 0,5 | 0,2 | | | | | 3 | | | 0,6 | | 0,2 | | | |
| BLANES | 0,7 | 0,9 | 0,5 | 0,7 | 0,9 | 0,9 | 0,6 | 1 | 0,4 | | | | - | 8 | | | 0,4 | 0,5 | 0,9 | 1,1 | | |
| BORGES BLANQUES, LES | 0,3 | 0,3 | 0,4 | 0,3 | 0,2 | 0,5 | 0,6 | 0,5 | 0,1 | | | | | | | 3,7 | 0,3 | | 0,5 | 0,5 | | |
| BOSSOST | 0,2 | 0,4 | 0,1 | 0,3 | 0,5 | 0,4 | 0,2 | | | | | | | | | 2,3 | 0,1 | 0,2 | 0,2 | 0,4 | | |
| BREDA | 0,3 | 0,3 | 0,2 | 0,2 | 0,3 | 0,2 | 0,4 | 0,5 | 0,1 | | | | | 3 | | | 0,4 | | 0,7 | 0,1 | | |
| CABANES | 0,2 | 0,1 | 0,2 | 0,5 | | | | 0,5 | 0,2 | | | | | 2 | | | 0,3 | | 0,2 | 0,1 | | |
| CADAQUES | 0,3 | 0,2 | 0,3 | 0,2 | 0,3 | 0,3 | 0,2 | 0,5 | 0,1 | | | | | 3 | | | 0,3 | 0,3 | 0,7 | | | |
| CAMARASA | 0,2 | 0,1 | 0,3 | | 0,2 | | 0,4 | | 0,5 | | | | | | | 2,3 | 0,5 | | | 0,1 | | |
| CAMARLES | 0,2 | 0,1 | 0,3 | 0,5 | 0,1 | | 0,2 | | 0,3 | | | | | | | | 0,4 | 0,1 | | 0,1 | | |
| CAMBRILS | 0,3 | 0,5 | 0,2 | | 0,4 | 0,8 | 0,1 | 0,2 | 0,3 | | | | | | | 5,7 | 0,3 | 0,3 | 0,5 | 0,3 | | |
| CASSA DE LA SELVA | 0,4 | 0,3 | 0,4 | 0,5 | 0,6 | 0,2 | 0,4 | 0,2 | 0,2 | | | | | 4 | | | 0,7 | | 0,5 | 0,1 | | |
| CERDANYOLA DEL VALLES | 1,4 | 2,2 | 0,6 | 5 | | 2,6 | 1 | | 0,6 | - | 6 | - | 1,8 | | | | 0,8 | 2,5 | 1,2 | 1,6 | | |
| CORNELLA | 2 | 1,6 | 2,4 | | 2,4 | 0,9 | 1 | 6,2 | 1,9 | | 8,7 | - | 2,6 | | | | -0,8 | 2,5 | 3,6 | 2,7 | | |
| DM1 | 1,5 | 0,9 | 2,1 | | 3,2 | 0,9 | 1,9 | | 1,9 | 6,2 | - | - | 2 | | | | 1,1 | 2,5 | 2,4 | 1,1 | | |
| DM10 | 2,9 | 1,9 | 3,8 | 2,5 | 1,6 | 2,6 | 2,9 | 2,5 | 4,5 | 11,8 | - | - | 3,8 | | | | 2,3 | 5,7 | 2,4 | 2,1 | | |
| DM2 | 3,6 | 4,1 | 3,2 | - | 2,4 | 3,5 | 2,9 | 11,1 | 3,2 | 14,9 | - | - | 4,8 | - | | | 5,6 | 2,5 | 1,2 | 2,6 | | |

| | TOTAL | | Sexe | | Edat | | | | | Area Geogràfica | | | | | Ascendència | | | | | | | |
|-----------------------------|-------------|------------|------------|------------|------------|------------|------------|------------|------------|-----------------|------------------|------------|---------------------------|----------------------|-------------|------------|------------|--------------------|--------------------|-------------------|---------------------|-------|
| | | | Home | Dona | 18-24 anys | 25-34 anys | 35-44 anys | 45-54 anys | 55-64 anys | 65 anys o més | Barcelona ciutat | AM | Resta província Barcelona | Total circumscripció | Girona | Tarragona | Lleida | Català ell i pares | Català, pares fora | Català, pares mxt | No nascut Catalunya | Ns/Nc |
| % Verticales con marca Jhi2 | | | | | | | | | | | | | | | | | | | | | | |
| TOTAL | 1400 | 679 | 721 | 170 | 266 | 242 | 219 | 171 | 332 | 341 | 319 | 403 | 1063 | 124 | 82 | 131 | 563 | 259 | 177 | 401 | 1 | |
| Muestra real | 1400 | 681 | 719 | 175 | 262 | 251 | 215 | 168 | 329 | 161 | 150 | 189 | 500 | 300 | 300 | 300 | 666 | 211 | 166 | 355 | 2 | |
| DM3 | 2,7 | 3,1 | 2,4 | 2,5 | 2,4 | 2,6 | 4,8 | - | 3,2 | 11,2 | - | - | 3,6 | | | | 2,3 | 3,3 | 2,4 | 3,2 | | |
| DM4 | 1,2 | 0,6 | 1,8 | 1,2 | - | 0,9 | 2,9 | 1,2 | 1,3 | 5 | - | - | 1,6 | | | | 1,5 | 0,8 | | 1,6 | | |
| DM5 | 2,3 | 1,9 | 2,6 | 5 | 1,6 | 2,6 | - | 3,7 | 1,9 | 9,3 | - | - | 3 | | | | 4,1 | - | - | 2,1 | | |
| DM6 | 2,3 | 2,8 | 1,8 | 3,7 | - | 1,8 | 3,9 | 1,2 | 3,2 | 9,3 | - | - | 3 | | | | 2,3 | 3,3 | 1,2 | 2,1 | | |
| DM7 | 2,7 | 3,1 | 2,4 | - | 3,2 | 3,5 | 1,9 | 2,5 | 3,8 | 11,2 | - | - | 3,6 | | | | -1,1 | 4,9 | 3,6 | 3,2 | | |
| DM8 | 2,9 | 2,2 | 3,5 | 3,7 | 4 | 2,6 | 1 | 2,5 | 3,2 | 11,8 | - | - | 3,8 | | | | -0,4 | 3,3 | 4,8 | 5,3 | | |
| DM9 | 2,3 | 2,8 | 1,8 | 1,2 | 4 | 0,9 | 1 | 2,5 | 3,2 | 9,3 | - | - | 3 | | | | 2,6 | 3,3 | 3,6 | -0,5 | | |
| EL PRAT DE LLOBREGAT | 1,4 | 0,6 | 2,1 | 2,5 | 2,4 | 0,9 | 1,9 | | 0,6 | - | 6 | - | 1,8 | | | | 1,5 | 0,8 | 1,2 | 1,6 | | |
| ESPLUGA DE FRANCOLI, L' | 0,2 | 0,1 | 0,3 | 0,2 | 0,3 | 0,3 | 0,2 | 0,2 | 0,1 | | | | | | 3,7 | | 0,4 | 0,1 | | 0,1 | | |
| ESPLUGUES DE LLOBREGAT | 1,1 | 0,6 | 1,5 | 1,2 | | 0,9 | 1 | 2,5 | 1,3 | | 4,7 | - | 1,4 | | | | 0,4 | 0,8 | | 2,7 | | |
| FIGUERES | 0,7 | 0,5 | 0,8 | 0,5 | 0,3 | 0,7 | 0,9 | 0,7 | 0,9 | | | | - | 7,7 | | | 1 | 0,2 | 0,7 | 0,6 | | |
| FLIX | 0,2 | 0,1 | 0,3 | 0,3 | | 0,2 | 0,5 | 0,2 | 0,1 | | | | | | 3,3 | | 0,2 | 0,1 | 0,6 | 0,1 | | |
| GAVA | 1,1 | 0,3 | 1,8 | 2,5 | 0,8 | | 1,9 | | 1,3 | | 4,7 | - | 1,4 | | | | 1,9 | 1,6 | | - | | |
| GELIDA | 1,2 | 1,3 | 1,2 | | 3,2 | 0,9 | | 1,2 | 1,3 | | | 4,2 | 1,6 | | | | 0,4 | 3,3 | | 1,6 | | |
| GIRONA | 1,2 | 1,4 | 1 | 0,7 | 2,2 | 1,9 | | | 1,5 | | | - | - | 13,3 | | | 1,6 | 0,3 | 0,7 | 1,3 | | |
| GODALL | 0,1 | 0 | 0,2 | | 0,2 | | 0,2 | 0,3 | 0,1 | | | | | | 2,3 | | 0,3 | | | 0,1 | | |
| GRANOLLERS | 1,2 | -0,3 | 2,1 | 2,5 | 2,4 | | | 1,2 | 1,3 | | | 4,2 | 1,6 | | | | 1,1 | | 2,4 | 1,6 | | |
| GUISSONA | 0,3 | 0,1 | 0,5 | 0,5 | 0,2 | 0,4 | 0,6 | | 0,3 | | | | | | 3,3 | | 0,6 | | 0,5 | | | |
| HOSTALRIC | 0,3 | 0,1 | 0,4 | 0,5 | 0,2 | 0,7 | | 0,2 | 0,1 | | | | | 3 | | | 0,4 | 0,5 | | | | |
| IGUALADA | 1,4 | -0,3 | 2,4 | | 1,6 | | 2,9 | 2,5 | 1,3 | | | 4,8 | 1,8 | | | | 0,8 | | 4,8 | 1,6 | | |
| L' HOSPITAL DE LLOBREGAT | 3 | 3,1 | 2,9 | 1,2 | 7,2 | 1,8 | 5,8 | 1,2 | -0,6 | | 13,3 | - | 4 | | | | 2,3 | 5,8 | - | 3,7 | | |
| LA BISBAL D'EMPORDA | 0,4 | 0,3 | 0,5 | 0,7 | 0,3 | 0,2 | 0,4 | 0,7 | 0,2 | | | | | 4,3 | | | 0,4 | 0,3 | 0,5 | 0,4 | | |
| LA SEU D'URGELL | 0,5 | 0,3 | 0,7 | | 0,2 | 0,5 | 1 | 0,8 | 0,4 | | | | | | 5 | | 0,8 | 0,2 | 0,2 | 0,3 | | |
| LLAGOSTERA | 0,4 | 0,5 | 0,2 | 0,7 | 0,3 | 0,2 | 0,2 | 0,7 | 0,2 | | | | | 4 | | | 0,5 | 0,3 | 0,5 | 0,1 | | |
| LLANÇA | 0,3 | 0,4 | 0,2 | | 0,6 | 0,3 | 0,4 | | 0,1 | | | | | 3 | | | 0,5 | 0,3 | | | | |
| LLEIDA | 2,9 | 4,1 | 1,9 | 3,6 | 3,9 | 2,7 | 1,2 | 2,5 | 3,3 | | | | | | | 31,3 | 2,5 | 3 | 4,2 | 2,9 | | |
| LLERS | 0,2 | 0,2 | 0,1 | | 0,2 | 0,3 | | | 0,4 | | | | | | | 2 | 0,4 | 0,2 | | | | |
| LLIVIA | 0,2 | 0,2 | 0,2 | | 0,3 | 0,5 | | | 0,1 | | | | | | 2 | | 0,1 | | 0,5 | 0,2 | | |
| MANRESA | 1,2 | 0,6 | 1,8 | 2,5 | | 2,6 | | | 1,9 | | | 4,2 | 1,6 | | | | 2,3 | | | 1,1 | | |
| MARORELL | 1,4 | 1,6 | 1,2 | 1,3 | 2,4 | 1,8 | 2,9 | | - | | | 4,8 | 1,8 | | | | -0,4 | 2,5 | 1,2 | 2,1 | | |
| MASQUEFA | 1,2 | 0,6 | 1,8 | | 2,4 | | 2,9 | 1,2 | 0,6 | | | 4,2 | 1,6 | | | | 0,8 | 0,8 | 2,4 | 1,6 | | |
| MATARO | 2,3 | 1,3 | 3,3 | 3,8 | 1,6 | 5,3 | - | - | 2,6 | | | 7,9 | 3 | | | | 1,9 | 4,1 | 2,4 | 1,6 | | |
| MOLINS DE REI | 1,1 | 0,9 | 1,2 | 1,2 | 0,8 | 0,9 | | | 2,6 | | 4,7 | - | 1,4 | | | | 0,4 | 0,8 | 2,4 | 1,6 | | |
| MOLLERUSSA | 0,4 | 0,1 | 0,7 | 0,5 | 0,3 | 0,7 | 0,2 | 1 | | | | | | | | 4,3 | 0,8 | 0,2 | | 0,2 | | |
| MONT ROIG DEL CAMP | 0,2 | 0,1 | 0,3 | 0,2 | 0,3 | 0,1 | 0,2 | 0,2 | 0,2 | | | | | | 3,3 | | 0,1 | 0,2 | 0,2 | 0,3 | | |
| NAVATA | 0,2 | 0,1 | 0,2 | 0,2 | | 0,5 | | | 0,2 | | | | | | 2 | | 0,4 | 0,2 | | | | |
| OLOT | 0,7 | 0,7 | 0,8 | 1,2 | 0,5 | 0,3 | 0,8 | 0,5 | 1,1 | | | | | 8,3 | | | 1 | 0,5 | 0,9 | 0,3 | 60,2 | |
| ORGANYA | 0,2 | 0,3 | 0,2 | 0,3 | 0,3 | 0,2 | 0,2 | 0,5 | 0,1 | | | | | | | 2,7 | 0,4 | | 0,2 | 0,2 | | |
| PORT DE LA SELVA | 0,2 | 0,2 | 0,2 | 0,2 | | 0,2 | 0,4 | | 0,2 | | | | | 2 | | | 0,2 | | 0,2 | 0,2 | | |
| RASQUERA | 0,2 | | 0,3 | 0,2 | | 0,5 | 0,4 | | | | | | | | 2,7 | | 0,4 | | | | | |
| REUS | 0,9 | 1,2 | 0,5 | 0,5 | 0,8 | 0,6 | 0,7 | 1,4 | 1,2 | | | | | | 15 | | 0,9 | 0,5 | 0,9 | 1 | | |
| RIERA DE GAIA, LA | 0,2 | 0,2 | 0,1 | 0,2 | | 0,1 | 0,1 | 0,6 | 0,1 | | | | | | 2,7 | | 0,1 | 0,1 | 0,3 | 0,1 | | |
| RIPOLL | 0,7 | 0,6 | 0,9 | 0,2 | 0,2 | 0,5 | 0,9 | 1 | 1,4 | | | | | 8,3 | | | 1 | 0,3 | 0,5 | 0,7 | | |
| RIPOLLET | 1,1 | 0,6 | 1,5 | | 0,8 | 1,8 | 1 | 2,5 | 0,6 | | 4,7 | - | 1,4 | | | | 0,8 | 1,6 | 1,2 | 1,1 | | |
| RODA DE TER | 1,2 | 0,9 | 1,5 | | 1,8 | 1 | 3,7 | 1,3 | | | | 4,2 | 1,6 | | | | 2,3 | 0,8 | | 0,5 | | |
| ROQUETES | 0,2 | 0,2 | 0,2 | 0,2 | 0,1 | 0,3 | 0,1 | 0,3 | 0,2 | | | | | | 3,3 | | 0,4 | | | 0,1 | | |
| ROSSELLO | 0,3 | 0,4 | 0,3 | 0,3 | 0,5 | 0,5 | | 0,5 | 0,3 | | | | | | | 3,7 | 0,6 | 0,2 | 0,2 | 0,1 | | |

| | TOTAL | Sexe | | Edat | | | | | | Area Geogràfica | | | | Ascendència | | | | | No nascut Catalunya | Ns/Nc | |
|--|-------------|------------|------------|------------|------------|------------|------------|------------|------------|------------------|------------|-----------------|----------------------|-------------|------------|------------|--------------------|--------------------|---------------------|------------|--------------------|
| | | Home | Dona | 18-24 anys | 25-34 anys | 35-44 anys | 45-54 anys | 55-64 anys | 65 o més | Barcelona ciutat | AM | Resta província | Total circumscripció | Girona | Tarragona | Lleida | Català ell i pares | Català, pares fora | | | Català, pares mbxt |
| % Verticals con marca Jhi2 | | | | | | | | | | | | | | | | | | | | | |
| TOTAL | 1400 | 679 | 721 | 170 | 266 | 242 | 219 | 171 | 332 | 341 | 319 | 403 | 1063 | 124 | 82 | 131 | 563 | 259 | 177 | 401 | 1 |
| Muestra real | 1400 | 681 | 719 | 175 | 262 | 251 | 215 | 168 | 329 | 161 | 150 | 189 | 500 | 300 | 300 | 300 | 666 | 211 | 166 | 355 | 2 |
| SABADELL | 2,6 | 3,1 | 2,1 | 3,8 | 0,8 | 7,1 | - | 1,2 | 2,6 | - | - | 9 | 3,4 | - | - | - | 1,5 | 3,3 | 6 | 2,1 | - |
| SALLEN | 1,2 | 1,6 | 0,9 | 1,3 | 0,8 | - | 1,9 | 1,2 | 1,9 | - | - | 4,2 | 1,6 | - | - | - | 1,5 | 0,8 | 1,2 | 1,1 | - |
| SALT | 0,7 | 0,9 | 0,5 | 1,5 | 0,6 | 0,7 | 0,8 | 0,7 | 0,2 | - | - | - | - | 7,7 | - | - | 0,5 | 1,1 | 0,5 | 0,7 | - |
| SANT ADRIA | 1,1 | 1,6 | 0,6 | 1,2 | - | 1,8 | 1 | 2,5 | 0,6 | - | 4,7 | - | 1,4 | - | - | - | 0,4 | 0,8 | 1,2 | 2,1 | - |
| SANT BOI DE LLOBREGAT | 2 | 2,2 | 1,8 | 1,2 | 3,2 | - | 1,9 | 1,2 | 3,2 | - | 8,7 | - | 2,6 | - | - | - | -0,4 | 1,6 | 3,6 | 3,7 | - |
| SANT FELIU DE LLOBREGAT | 1,1 | 1,3 | 0,9 | 2,5 | 0,8 | 0,9 | - | - | 1,9 | - | 4,7 | - | 1,4 | - | - | - | 1,5 | 0,8 | - | 1,1 | - |
| SANTA COLOMA DE GRAMENET | 2,3 | 3,1 | 1,5 | - | 4 | 3,5 | 1,9 | 2,5 | 1,3 | - | 10 | - | 3 | - | - | - | - | 4,1 | - | 5,3 | - |
| SELVA DEL CAMP LA | 0,2 | 0,1 | 0,3 | 0,2 | 0,3 | 0,3 | - | - | 0,5 | - | - | - | - | - | 3,3 | - | 0,3 | 0,3 | - | - | - |
| SEROS | 0,3 | 0,3 | 0,4 | 0,3 | 0,2 | 0,2 | 0,6 | 0,5 | 0,3 | - | - | - | - | - | 3,3 | - | 0,7 | - | 0,2 | - | - |
| SITGES | 1,2 | 1,9 | 0,6 | 1,3 | - | 0,9 | 2,9 | - | 1,9 | - | - | 4,2 | 1,6 | - | - | - | 0,8 | - | 1,2 | 2,7 | - |
| SORT | 0,3 | 0,4 | 0,2 | 0,5 | 0,2 | 0,4 | 0,4 | 0,3 | 0,3 | - | - | - | - | - | 3,3 | - | 0,6 | 0,3 | - | - | - |
| TARADELL | 1,2 | 0,6 | 1,8 | 1,3 | 1,6 | 1,8 | 1 | 2,5 | - | - | - | 4,2 | 1,6 | - | - | - | 2,3 | 0,8 | 1,2 | - | - |
| TARRAGONA | 1,1 | 1,5 | 0,7 | 1,9 | 1,2 | 0,9 | 0,6 | 0,5 | 1,3 | - | - | - | - | 18,7 | - | - | 0,6 | 1,4 | 0,9 | 1,7 | - |
| TARREGA | 0,5 | 0,3 | 0,6 | 0,8 | 0,5 | 0,4 | 0,4 | 0,3 | 0,5 | - | - | - | - | - | 5 | - | 0,6 | 0,3 | 0,2 | 0,4 | - |
| TERRASSA | 2,6 | 4,4 | -0,9 | 1,3 | 3,2 | 1,8 | 1 | - | 5,8 | - | - | 9 | 3,4 | - | - | - | 3,4 | 2,5 | - | 2,7 | - |
| TORDERA | 1,2 | 1,9 | 0,6 | 2,5 | 0,8 | 1,8 | - | 2,5 | 0,6 | - | - | 4,2 | 1,6 | - | - | - | 0,8 | - | 3,6 | 1,6 | - |
| TORRELLÓ | 1,2 | 1,6 | 0,9 | 3,8 | - | 0,9 | 2,9 | 1,2 | - | - | - | 4,2 | 1,6 | - | - | - | 1,5 | - | 2,4 | 1,1 | - |
| TORRES DE SEGRE | 0,3 | 0,3 | 0,3 | - | 0,2 | 0,7 | - | - | 0,7 | - | - | - | - | - | 3,3 | - | 0,6 | - | 0,2 | 0,1 | - |
| TORTOSA | 0,3 | 0,3 | 0,3 | 0,6 | 0,6 | 0,1 | - | 0,3 | 0,3 | - | - | - | - | - | 5,7 | - | 0,7 | - | 0,2 | 0,1 | - |
| TREMP | 0,3 | 0,3 | 0,4 | - | 0,3 | 0,4 | 0,4 | 0,3 | 0,5 | - | - | - | - | - | 3,7 | - | 0,6 | 0,2 | - | 0,2 | - |
| VALLIRANA | 1,2 | 1,3 | 1,2 | - | 0,8 | 1,8 | 2,9 | 1,2 | 0,6 | - | - | 4,2 | 1,6 | - | - | - | 1,5 | 0,8 | 1,2 | 1,1 | - |
| VALLS | 0,3 | 0,4 | 0,3 | 0,5 | - | 0,3 | 0,6 | 0,3 | 0,3 | - | - | - | - | - | 5,7 | - | 0,3 | 0,2 | 0,2 | 0,5 | - |
| VANDELLOS | 0,2 | 0,2 | 0,2 | - | 0,2 | - | 0,5 | 0,3 | 0,2 | - | - | - | - | - | 3,3 | - | 0,3 | - | 0,2 | 0,1 | - |
| VENDRELL, EL | 0,3 | 0,2 | 0,4 | 0,3 | 0,5 | 0,7 | 0,1 | - | 0,2 | - | - | - | - | 5,7 | - | - | 0,1 | 0,5 | 0,5 | 0,4 | - |
| VERDU | 0,2 | 0,3 | 0,2 | 0,5 | - | 0,4 | - | - | 0,5 | - | - | - | - | - | 2,7 | - | 0,5 | - | 0,2 | 0,1 | - |
| VERGES | 0,3 | 0,1 | 0,5 | - | 0,3 | 0,2 | 0,6 | 0,5 | 0,1 | - | - | - | - | 3 | - | - | 0,6 | - | - | 0,1 | - |
| VIC | 1,4 | 2,2 | 0,6 | 1,3 | 1,6 | - | 1,9 | 3,7 | 0,6 | - | - | 4,8 | 1,8 | - | - | - | 2,3 | 1,6 | - | 0,5 | - |
| VIDRERES | 0,3 | 0,4 | 0,2 | - | 0,2 | 0,2 | 0,9 | - | 0,2 | - | - | - | - | 3 | - | - | 0,4 | 0,3 | 0,2 | 0,1 | - |
| VILADECANS | 1,4 | 1,3 | 1,5 | 3,7 | - | 0,9 | 1,9 | 2,5 | 0,6 | - | 6 | - | 1,8 | - | - | - | 1,1 | 0,8 | - | 2,7 | - |
| VILAFRANCA DEL PENEDÈS | 1,4 | 1,3 | 1,5 | - | 2,4 | - | 2,9 | 1,2 | 1,3 | - | - | 4,8 | 1,8 | - | - | - | 1,9 | - | 3,6 | 0,5 | - |
| VILANOVA I LA GELTRU | 1,2 | 1,3 | 1,2 | 2,5 | 1,6 | 1,8 | - | 1,2 | 0,6 | - | - | 4,2 | 1,6 | - | - | - | 1,5 | 2,5 | 1,2 | - | - |
| Esdeveniments més destacats a Espanya | | | | | | | | | | | | | | | | | | | | | |
| P1 | 1400 | 681 | 719 | 175 | 262 | 251 | 215 | 168 | 329 | 161 | 150 | 189 | 500 | 300 | 300 | 300 | 666 | 211 | 166 | 355 | 2 |
| Llei de Partits Polítics | 5,1 | 8,2 | -2,3 | 9,2 | 2,7 | 4,2 | 5,6 | 9,5 | 3,1 | 5 | -2 | 7,4 | 5 | 7 | 5 | 4,3 | 7,6 | 3,7 | 6,4 | -2 | - |
| Decret Llei Reforma Atur | 5,5 | 6,2 | 4,9 | 8,6 | 4,3 | 5 | 4,3 | 10 | 3,8 | 5 | 6,7 | 5,3 | 5,6 | 4,3 | 6,3 | 5,7 | 7,1 | 3,9 | 3 | 5,6 | - |
| Vaga General | 46,9 | 50,9 | 43,1 | 43,5 | 52,2 | 59,4 | 49,4 | 43,7 | -35,2 | 51,6 | -37,3 | 56,6 | 49,2 | 41,3 | 38,7 | 38,7 | 45,8 | 49,7 | 55,3 | 43 | - |
| Augment immigració o similar | 3,5 | 2,2 | 4,6 | 1,7 | 1,4 | 4,3 | 4,5 | 5,1 | 3,9 | 6,8 | -1,3 | 2,1 | 3,4 | 3,7 | 4 | 3,7 | 4,9 | -1 | 2,8 | 3,4 | 39,8 |
| Mundial Futbol/Selecció | 8,2 | 11 | -5,5 | 10,9 | 11,6 | 9 | 6,7 | 5,6 | 5,8 | 13 | 8,7 | -4,2 | 8,4 | 5,3 | 10 | 8 | 6,2 | 12,3 | 13,8 | 5,8 | - |
| Cas Otegui | 0,4 | 0,4 | 0,4 | - | 0,2 | - | - | 2,5 | 0,1 | 1,2 | - | - | 0,4 | 0,7 | - | - | 0,1 | 1 | - | 0,5 | - |
| Pastoral bisbes bascos o similar | 0,4 | 0,7 | 0,1 | - | - | - | 0,2 | 1,2 | 0,8 | 0,6 | - | 0,5 | 0,4 | - | 0,7 | - | 0,2 | - | - | 1,1 | - |
| Cas BBVA | 1,1 | 1,2 | 1 | 1,5 | 0,2 | 2,1 | 1,9 | 1,6 | 0,1 | 2,5 | 0,7 | 0,5 | 1,2 | 0,7 | 0,7 | 1 | 1,8 | - | 0,5 | 1,1 | - |
| Enfrontament | | | | | | | | | | | | | | | | | | | | | |
| Aznar/PNB/Arzalluz | 1,8 | 1,7 | 1,9 | 0,5 | 1,3 | 3,4 | 3,7 | 1,7 | 0,4 | 1,2 | 0,7 | 2,6 | 1,6 | 3,3 | 2 | 1,7 | 3 | 1 | 0,2 | 1,3 | - |

| | TOTAL | Sexe | | Edat | | | | | | Area Geogràfica | | | | Ascendència | | | | No nascut Catalunya | Ns/Nc | | | | |
|---|-------------|-------------|-------------|-------------|-------------|-------------|------------|------------|---------------|------------------|----|---------------------------|--------------------------------|-------------|-----------|--------|--------------------|---------------------|-------|--------------------|--------------------|--|------|
| | | Home | Dona | 18-24 anys | 25-34 anys | 35-44 anys | 45-54 anys | 55-64 anys | 65 anys o més | Barcelona ciutat | AM | Resta província Barcelona | Total circunscripció Barcelona | Girona | Tarragona | Lleida | Català ell i pares | | | Català, pares fora | Català, pares mixt | | |
| % Verticals con marca Jhi2 | | | | | | | | | | | | | | | | | | | | | | | |
| TOTAL | 1400 | 679 | 721 | 170 | 266 | 242 | 219 | 171 | 332 | | | | | | | | | | | | | | |
| Muestra real | 1400 | 681 | 719 | 175 | 262 | 251 | 215 | 168 | 329 | | | | | | | | | | | | | | |
| Pla Hidrològic Nacional | 0,3 | 0,4 | 0,3 | 0,3 | 0,3 | 0,2 | 0,1 | 1,2 | 0,1 | | | | | | | | | | | | | | 0,6 |
| Llei Qualitat Ensenyament | 0,5 | 0,6 | 0,3 | 1,2 | | | | 1 | 1,2 | | | | | | | | | | | | | | 0,5 |
| Operación Triunfo/Festival Eurovisión | 1,4 | 1 | 1,7 | 2,8 | 0,4 | 1,1 | 1,9 | 2,6 | 0,7 | | | | | | | | | | | | | | 0,6 |
| Augment delinqüència | 0,4 | 0,3 | 0,5 | | | | | 0,2 | 1,4 | 0,8 | | | | | | | | | | | | | 1,2 |
| Terrorisme d'ETA | 10,2 | -6,5 | 13,8 | 8,7 | 8,7 | 9,5 | 8,9 | 13,1 | 12,2 | | | | | | | | | | | | | | 11,1 |
| Accidents | 1,6 | -0,4 | 2,7 | 0,2 | 1,3 | 2,3 | 4,1 | 0,6 | 1 | | | | | | | | | | | | | | 3,2 |
| Baixada de la Borsa | 0,7 | 1 | 0,5 | 1,2 | 1 | | 1,4 | | 0,8 | | | | | | | | | | | | | | 1,1 |
| Canvis al Govern | 1,5 | 2,3 | 0,7 | 0,3 | 1,3 | 0,3 | 1,1 | 2,9 | 2,6 | | | | | | | | | | | | | | 1,7 |
| Entrada en vigor Euro | 0,8 | 0,4 | 1,1 | | 1 | 0,4 | 1 | | 1,6 | | | | | | | | | | | | | | 2,2 |
| Cimeres Europees (Barcelona - Sevilla) | 5 | 4,9 | 5,1 | 11,7 | 6,6 | 5,2 | 3,4 | 3,8 | -1,7 | | | | | | | | | | | | | | 5,3 |
| Presidència espanyola Unió europea - J.M. Aznar | 1 | 2 | 0 | 1,7 | | 2,1 | 1,1 | 1,7 | 0,3 | | | | | | | | | | | | | | 0,7 |
| Pujada preus / IPC | 0,6 | 0,4 | 0,8 | | 0,8 | 0,9 | 0,3 | 0,3 | 1 | | | | | | | | | | | | | | 0,7 |
| Congrés / Reunió Sida | 1,8 | 1,3 | 2,2 | 1,3 | 1,1 | 1,9 | 1,9 | | 3,2 | | | | | | | | | | | | | | 1,6 |
| Violència domèstica | 0,5 | | 1 | | 0,8 | | 0,2 | 1,2 | 0,7 | | | | | | | | | | | | | | 1,2 |
| Atemptats 11 de setembre | 0,2 | 0,4 | 0,1 | | 0,3 | 0,9 | | 0,2 | | | | | | | | | | | | | | | 0,2 |
| LOU | 0,4 | 0,4 | 0,4 | 2,8 | | 0,2 | | | | | | | | | | | | | | | | | 0,2 |
| Globalització | 0,4 | 0 | 0,6 | 1,2 | | | | 0,2 | 0,8 | | | | | | | | | | | | | | 0,8 |
| Cas Gestartera | 0,3 | 0,4 | 0,2 | | 0,2 | 0,2 | 1 | 0,2 | 0,3 | | | | | | | | | | | | | | 0,2 |
| Conflicte CIU - PP | 0,4 | 0,2 | 0,5 | | | 0,2 | 1,6 | | 0,4 | | | | | | | | | | | | | | 0,1 |
| Emgargament Batasuna / Garzón | 0,6 | 0,5 | 0,7 | | | 2,1 | 0,2 | | 0,8 | | | | | | | | | | | | | | 0,1 |
| Altres (anotar) | 4,9 | 6,6 | 3,3 | -1,6 | 6,3 | 3,8 | 5,2 | 5,9 | 5,5 | | | | | | | | | | | | | | 4,2 |
| NS/NC | 23,4 | 20,8 | 25,8 | 20,5 | 20,8 | 17,4 | 19 | 23 | 34,4 | | | | | | | | | | | | | | 60,2 |
| Esdeveniments més destacats a Catalunya | | | | | | | | | | | | | | | | | | | | | | | |
| P2 | 1400 | 679 | 721 | 170 | 266 | 242 | 219 | 171 | 332 | | | | | | | | | | | | | | |
| Vaga autobusos Barcelona | 5,2 | 4,7 | 5,6 | 6 | 7,8 | 6,6 | 3,2 | 5,2 | 2,8 | | | | | | | | | | | | | | 2 |
| Conflicte Mesquita Premià de Mar | 1,6 | 1,9 | 1,4 | 5,2 | 1 | 2,6 | 0,2 | 1,6 | 0,6 | | | | | | | | | | | | | | 39,8 |
| Altres temes relacionats amb l'immigració | 3,8 | 2,6 | 5 | 2 | 2,7 | 7,6 | 3,5 | 3 | 3,6 | | | | | | | | | | | | | | 3,7 |
| Temes Barça | 1,4 | 1,7 | 1,1 | 1,7 | 2,8 | 1 | | 1,5 | 1,1 | | | | | | | | | | | | | | 1,3 |
| Pla Hidrològic | 2,1 | 2,3 | 2 | 5,1 | 1,7 | 0,9 | 1,2 | 1,6 | 2,7 | | | | | | | | | | | | | | 1,3 |
| Suport CIU a Llei Partits | 3,1 | 4,6 | -1,6 | 1,6 | 2,5 | 2,3 | 6 | 2,1 | 3,3 | | | | | | | | | | | | | | -0,8 |
| Atur/Precarietat laboral | 1,5 | 1,2 | 1,8 | 2,9 | 0,8 | 1,2 | 1,2 | 0,7 | 2,2 | | | | | | | | | | | | | | 0,9 |
| Vaga general | 28 | 27,2 | 28,6 | 27,2 | 28 | 32,3 | 32,4 | 24,9 | 23,7 | | | | | | | | | | | | | | 25,5 |
| Accidents | 2 | 1,9 | 2 | 1,1 | 3,4 | 1,4 | 4,5 | 1 | 0,5 | | | | | | | | | | | | | | 1,1 |
| Forum 2044 | 0,3 | 0,1 | 0,6 | | | | 1,9 | | 0,1 | | | | | | | | | | | | | | 1,1 |
| Inseguretat / violència | 0,2 | 0,1 | 0,4 | 0,3 | 0,8 | | 0,1 | | 0,1 | | | | | | | | | | | | | | 0,2 |
| Motins presons | 0,2 | 0,1 | 0,3 | | 1 | 0,2 | | | | | | | | | | | | | | | | | 0,1 |
| Cimera Barcelona | 1,8 | -0,4 | 3,1 | 2,5 | 3,4 | 1,3 | 0,2 | 3,7 | 0,6 | | | | | | | | | | | | | | 1,7 |
| Pujada preus / IPC | 0,2 | 0,2 | 0,3 | | 0,8 | 0,1 | | 0,3 | 0,1 | | | | | | | | | | | | | | 0,2 |
| Congrés / Reunió SIDA | 2,4 | 2,3 | 2,5 | 4 | 2,4 | 1,9 | 2,9 | 4 | -0,7 | | | | | | | | | | | | | | 2,7 |

| | TOTAL | Sexe | | Edat | | | | | | Area Geogràfica | | | | Ascendència | | | | No nascut Catalunya | Ns/Nc | | |
|--|-------------|-------------|-------------|-------------|-------------|-------------|-------------|-------------|---------------|------------------|-------------|-----------------|----------------------|-------------|-------------|-------------|---------------------|---------------------|--------------|--------------------|--------------------|
| | | Home | Dona | 18-24 anys | 25-34 anys | 35-44 anys | 45-54 anys | 55-64 anys | 65 anys o més | Barcelona ciutat | AM | Resta província | Total circumscripció | Girona | Tarragona | Lleida | Català, ell i pares | | | Català, pares fora | Català, pares mixt |
| % Verticals con marca Jhi2 | | | | | | | | | | | | | | | | | | | | | |
| TOTAL | 1400 | 679 | 721 | 170 | 266 | 242 | 219 | 171 | 332 | 341 | 319 | 403 | 1063 | 124 | 82 | 131 | 563 | 259 | 177 | 401 | 1 |
| Muestra real | 1400 | 681 | 719 | 175 | 262 | 251 | 215 | 168 | 329 | 161 | 150 | 189 | 1063 | 300 | 300 | 300 | 666 | 211 | 166 | 355 | 2 |
| Violència domèstica | 0,2 | | 0,4 | | 0,2 | | 0,2 | 1,2 | | 0,6 | | | 0,2 | 0,3 | | 0,3 | | | 0,2 | | 0,6 |
| Terrorisme | 0,5 | 0,7 | 0,4 | 1,2 | 0,8 | | | 1,5 | 0,2 | 0,6 | 1,3 | | 0,6 | 0,7 | | 0,3 | 0,1 | 0,8 | 0,2 | | 1,1 |
| LOU | 0,5 | 0,4 | 0,7 | 4 | 0,1 | | | | | 0,6 | 0,7 | 0,5 | 0,6 | | 0,3 | 0,3 | 0,9 | 0,8 | | | |
| Globalització | 0,2 | | 0,3 | 1,2 | | | | | | 0,6 | | | 0,2 | | | | | 0,8 | | | |
| Conflicte CiU-PP | 3 | 5,6 | -0,5 | 1,8 | 2,7 | 2,5 | 3,2 | 1,9 | 4,6 | 3,1 | 2,7 | 2,6 | 2,8 | 4,3 | 2 | 4 | 4,3 | 1 | 3,8 | | 2,2 |
| Mala gestió govern CiU - Genralitat / Critiques Govern | 0,9 | 1 | 0,7 | | 0,8 | 0,1 | 0,2 | | 2,8 | 1,9 | | 1,1 | 1 | 0,3 | 0,7 | 0,3 | 0,9 | 1 | 1,2 | | 0,5 |
| Intoxicació coca St. Joan | | | | | | | | | | | | | | | | | | | | | |
| Torroella / Salmonel·la | 1,1 | 1,1 | 1,2 | 1,7 | 2 | 1 | 1,6 | | 0,6 | 1,2 | 1,3 | 1,1 | 1,2 | 0,7 | 2 | 0,7 | 1,1 | 1,8 | 1,2 | | 0,9 |
| Any Gaudí | 1,1 | 1,1 | 1,1 | 0,2 | 0,3 | 0,9 | 2,1 | 2,7 | 0,7 | 2,5 | 1,3 | - | 1,2 | 1,3 | 0,3 | 0,3 | 0,5 | 0,3 | 1,7 | | 2,1 |
| Desavinences partits / polítics | 0,5 | 0,4 | 0,6 | | | 1,9 | 1 | | 0,1 | 1,2 | | 0,5 | 0,6 | 0,7 | | | 0,8 | | 1,2 | | 0,1 |
| Possible avançament eleccions / Pre-Campanya | 0,5 | 0,9 | 0,1 | 0,3 | | 1,2 | 0,2 | | 0,8 | 0,6 | 0,7 | | 0,4 | 0,7 | 0,7 | 0,7 | 0,8 | | | | 0,5 |
| Inclèmencies metereològiques | 0,4 | 0,5 | 0,2 | | 1,1 | 0,2 | 0,4 | 0,3 | 0,1 | 0,6 | | | 0,2 | 1 | | 1,3 | 0,2 | 0,2 | 1,7 | | 0,1 |
| Altres (anotar) | 8,3 | 7,8 | 8,7 | 9,1 | 7,9 | 5,7 | 11,7 | 8,9 | 7,4 | 11,2 | -4,7 | 9,5 | 8,6 | 6,7 | 6,3 | 8,3 | 10,9 | 4,9 | 8,5 | | 6,6 |
| NS/NC | 39,3 | 39,3 | 39,3 | 31,5 | 39,4 | 39 | 33,7 | 44,2 | 44,6 | 33,5 | 46,7 | 33,9 | 37,6 | 40,3 | 41,3 | 50,7 | 36,4 | 40,4 | -28,6 | 47,3 | 60,2 |
| Principals problemes a Catalunya | | | | | | | | | | | | | | | | | | | | | |
| P3 | 1400 | 679 | 721 | 170 | 266 | 242 | 219 | 171 | 332 | 341 | 319 | 403 | 1063 | 124 | 82 | 131 | 563 | 259 | 177 | 401 | 1 |
| Atur/Precarietat laboral | 37,2 | 33,7 | 40,6 | 30,8 | 44 | 45,7 | 39 | 38,9 | -27 | 38,5 | 39,3 | 37,6 | 38,4 | 29,7 | 33,7 | 37,3 | 37,3 | 39,6 | 37,9 | 35,3 | 2 |
| Situació econòmica general | 4,6 | 5,2 | 4,1 | 4,7 | 5,4 | 5,1 | 3,5 | 2 | 5,6 | 6,2 | 4,7 | 3,2 | 4,6 | 2 | 5,7 | 6,3 | 6,1 | 6,8 | 2 | | -2,2 |
| Finançament autonòmic | 2,3 | 2,9 | 1,7 | 3,2 | 2,2 | 1,8 | 2,3 | 1 | 2,9 | 2,5 | 2,7 | 1,1 | 2 | 3,3 | 2,7 | 3,3 | 3,1 | 2,3 | 2,9 | | 0,8 |
| Jubilació/Pensions | 1,9 | 1,5 | 2,4 | | - | 1,1 | 0,2 | 0,6 | 7 | 1,9 | 0,7 | 2,6 | 1,8 | 3,3 | 3,7 | 0,7 | 1,8 | 2,2 | 0,4 | | 2,6 |
| Impostos/Preus | 3,1 | 2 | 4,1 | -0,4 | 3,5 | 1,9 | 4,3 | 1,9 | 4,8 | 3,7 | 2 | 3,2 | 3 | 2,7 | 4,3 | 3,3 | 2,7 | 2,1 | 5,4 | | 3,2 |
| Euro | 1,7 | 1 | 2,4 | 2,8 | 0,5 | 1,6 | 0,4 | 0,3 | 3,8 | 2,5 | 1,3 | 1,1 | 1,6 | 2,7 | 3 | 1 | 1,5 | 2,6 | 0,2 | | 39,8 |
| Dificultats petites empreses | 0,4 | 0,4 | 0,4 | | 1 | | | | 0,8 | 0,6 | | 0,5 | 0,4 | 0,7 | | | 0,5 | | | | 0,5 |
| Seguretat ciutadana/Violència | 11,3 | 12 | 10,7 | 6,6 | 11 | 10,9 | 13,4 | 14,4 | 11,5 | 15,5 | 15,3 | 8,5 | 12,8 | 8,3 | 5,7 | 6 | 8,7 | 13,5 | -3,3 | | 17,3 |
| Droga | 2,2 | 1,8 | 2,5 | 0,8 | 3,4 | 1,3 | 0,6 | 4,2 | 2,5 | 2,5 | 2 | 2,1 | 2,2 | 2 | 1,7 | 2,3 | 1,4 | 1,9 | 0,2 | | 4,3 |
| Terrorisme | 2,2 | 1,2 | 3,1 | 2,3 | 2,1 | 2,3 | 1,7 | 3,6 | 1,6 | 2,5 | 2 | 1,1 | 1,8 | 4 | 3,7 | 2,7 | 1,6 | 1,5 | 0,2 | | 4,3 |
| Relació amb Espanya | 2,6 | 2,6 | 2,6 | 2,7 | 3,1 | 3 | 2,5 | 0,3 | 3,2 | 3,1 | -0,7 | 4,2 | 2,8 | 2 | 1 | 2,7 | 3,5 | 1,8 | 1,9 | | 60,2 |
| L'actuació dels polítics/política | 5,5 | 8,1 | -3,1 | 3,2 | 3,3 | 7,3 | 5,1 | 4,1 | 8,2 | 8,7 | 4 | 4,2 | 5,6 | 4 | 7,3 | 5,3 | 8 | 4,9 | 3,7 | | -3,2 |
| Corrupció | 1,2 | 1,4 | 0,9 | 1,3 | | 2,6 | 0,2 | 1,2 | 1,7 | 0,6 | 1,3 | 2,1 | 1,4 | 1 | 0,3 | | 1,1 | 0,8 | 2,4 | | 1,1 |
| Immigració | 33,5 | 31,7 | 35,2 | 31,8 | 34,1 | 39 | 39,7 | 38 | -23,6 | 31,1 | -26 | 38,1 | 32,2 | 40 | 33 | 38,3 | 32,5 | 36,5 | 41,5 | | 29,5 |
| Racisme | 2,6 | 2,7 | 2,6 | 5,2 | 3,6 | 3,2 | 1,2 | 3,1 | -0,8 | 2,5 | -0,7 | 4,8 | 2,8 | 3,3 | 1,3 | 1,3 | 3,7 | 1,9 | 1,7 | | 1,9 |
| Habitatge | 3,7 | 4 | 3,5 | 4,2 | 2,8 | 4,7 | - | 5,3 | 5,2 | 8,1 | 3,3 | 2,1 | 4,4 | 0,3 | 2 | 2,7 | 2,7 | 3,5 | 3,8 | | 5,2 |
| Sanitat | 3,7 | -2 | 5,3 | 2,1 | 3,1 | 7,3 | 2,6 | 6,3 | 1,8 | 3,7 | 4,7 | 3,7 | 4 | 3,7 | 2,7 | 2 | 2,5 | 2,1 | 6,4 | | 5,3 |
| Ensenyament/Educació | 2,1 | 1,8 | 2,4 | 1,9 | 3,4 | 1,4 | 2,8 | 1,5 | 1,6 | 3,1 | - | 2,6 | 2 | 3,3 | 1,7 | 2 | 2,1 | 2,1 | 5,3 | | 0,7 |
| Transports/Infraestructures | 3,6 | 4 | 3,2 | 7,2 | 2,8 | 6,2 | 2,7 | 4,5 | -0,7 | 3,7 | 4 | 3,7 | 3,8 | 3,3 | 1,7 | 3,7 | 3,7 | 4,3 | 1,9 | | 3,8 |
| Llengua | 2,6 | 2,3 | 2,9 | 6,1 | 2,4 | 1,9 | 2,4 | 0,4 | 2,8 | 1,2 | 2,7 | 3,7 | 2,6 | 2,7 | 3 | 2,3 | 3,5 | 2,2 | 0,9 | | 2,4 |
| Medi Ambient | 1,2 | 1,9 | 0,5 | 0,3 | 0,3 | 1,3 | 1,1 | 3,1 | 1,4 | 1,9 | 1,3 | 0,5 | 1,2 | 1 | 1,3 | 1,3 | 1,4 | 0,2 | 0,5 | | 2 |
| Situació camp/pagesia | 0,6 | 0,6 | 0,6 | 0,2 | | 0,2 | 1,4 | 2,1 | 0,3 | 0,6 | | 0,5 | 0,4 | 0,7 | 1,3 | 1,7 | 0,9 | | 1,7 | | 0,1 |
| Justícia | 0,3 | 0,3 | 0,3 | | | | | | 0,7 | 1,2 | | 1,2 | 0,4 | | 0,3 | | | 0,8 | | | 0,6 |

| | TOTAL | Sexe | | Edat | | | | | | Àrea Geogràfica | | | | | Ascendència | | | | | | |
|--|-------------|-------------|--------------|--------------|--------------|-------------|--------------|-------------|---------------|------------------|-------------|---------------------------|--------------------------------|-------------|-------------|-------------|---------------------|--------------------|--------------------|---------------------|-------------|
| | | Home | Dona | 18-24 anys | 25-34 anys | 35-44 anys | 45-54 anys | 55-64 anys | 65 anys o més | Barcelona ciutat | AM | Resta província Barcelona | Total circunscripció Barcelona | Girona | Tarragona | Lleida | Català, ell i pares | Català, pares fora | Català, pares mixt | No nascut Catalunya | Ns/Nc |
| % Verticals con marca Jhi2 | | | | | | | | | | | | | | | | | | | | | |
| TOTAL | 1400 | 679 | 721 | 170 | 266 | 242 | 219 | 171 | 332 | 341 | 319 | 403 | 1063 | 124 | 82 | 131 | 563 | 259 | 177 | 401 | 1 |
| Muestra real | 1400 | 681 | 719 | 175 | 262 | 251 | 215 | 168 | 329 | 161 | 150 | 189 | 500 | 300 | 300 | 300 | 666 | 211 | 166 | 355 | 2 |
| Aigua/Pla | | | | | | | | | | | | | | | | | | | | | |
| Hidrologic/Transvassament Ebre | 1,2 | 0,8 | 1,5 | 3,4 | 0,8 | 0,9 | 0,5 | 2,4 | 0,4 | 1,2 | 0,7 | - | 0,6 | 0,3 | 10,7 | 0,7 | 2,2 | 0,9 | 0,2 | 0,4 | |
| Accidents transit | 0,3 | 0,3 | 0,2 | 1,7 | 0,1 | | | | 0,1 | 0,6 | | | 0,2 | 0,7 | 0,3 | 0,3 | | 0,3 | 0,2 | 0,6 | |
| Neteja | 0 | | 0,1 | | | | | | 0,1 | | | | | | | 0,3 | 0,1 | | | | |
| Baixa natalitat | 0,3 | 0,4 | 0,1 | 0,3 | 1,1 | 0,1 | | | 0,1 | | | 0,5 | 0,2 | 0,3 | 1 | 0,3 | 0,1 | 0,8 | 0,2 | 0,2 | |
| Desigualtats Socials / Pobreza / Marginació | 1 | 1 | 1,1 | | 1 | 1,9 | 1 | | 1,5 | 1,2 | 2 | 0,5 | 1,2 | 0,7 | 0,3 | 0,3 | 0,5 | 1,6 | 0,2 | 1,7 | |
| Centralització - Barcelona | 0,2 | 0,1 | 0,2 | | 0,3 | 0,1 | | | 0,6 | 0,1 | | | | | 1,7 | 0,7 | 0,2 | 0,1 | 0,2 | 0,1 | |
| Jovenut / Problemes joves | 1,2 | 0,7 | 1,7 | 0,3 | | 0,9 | | | 1,7 | 3,5 | | | | | 1 | 1 | 1 | 0,1 | 1,4 | 2,2 | |
| Peatges / Autopistes | 0,8 | 0,4 | 1,3 | 0,2 | 1 | 1,8 | | | 1,2 | 0,6 | | | 1 | | | | 0,5 | 1,6 | | 1,1 | |
| Falta valors / Civisme | 0,3 | 0,4 | 0,1 | | 0,2 | | 0,2 | 0,3 | 0,6 | 0,6 | | | 0,2 | 0,3 | 0,7 | 0,3 | 0,5 | 0,1 | 0,2 | | |
| Res / Cap en concret | 0,2 | 0,4 | 0,1 | | 0,3 | 0,1 | | | 0,6 | 0,6 | | | 0,2 | 0,3 | 0,7 | | 0 | 0,2 | | 0,6 | |
| Nacionalisme / Independentisme / Catalanisme | 2,3 | 4,1 | -0,6 | 1,9 | 3,6 | 1 | 1,7 | 1,5 | 3,2 | -0,6 | 2 | 3,7 | 2,2 | 4 | 1,7 | 1,7 | 3,6 | 0,9 | 4,3 | -0,4 | |
| Altres | 9,7 | 11,5 | 8,1 | 10,4 | 9,8 | 8,8 | 10,5 | 14,3 | 7,1 | 15,5 | 8 | 7,4 | 10,2 | 8 | 7,3 | 9 | 12,7 | 8 | 7,7 | 7,6 | |
| NS/NC | 9,6 | 10,6 | 8,7 | 10,3 | 11,7 | 8,1 | 7,9 | 5,3 | 12,2 | 8,7 | 12 | 8,5 | 9,6 | 9,7 | 8 | 11 | 7,8 | 13 | 6,8 | 11,3 | |
| Valoració moment per l'estalvi | | | | | | | | | | | | | | | | | | | | | |
| P4 | 1400 | 679 | 721 | 170 | 266 | 242 | 219 | 171 | 332 | 341 | 319 | 403 | 1063 | 124 | 82 | 131 | 563 | 259 | 177 | 401 | 1 |
| Molt bo per estalviar | 4,5 | 6 | 3 | 5,2 | 7,4 | 2,9 | 3,7 | 5,6 | 2,8 | 6,8 | 4 | -1,6 | 4 | 7,3 | 5,3 | 5 | 3,5 | 5,7 | 5,4 | 4,5 | 39,8 |
| Bastant bo per estalviar | 21,6 | 27 | -16,6 | 35,2 | 26,5 | 25 | -11,4 | 17,3 | 17,3 | 21,1 | 21,3 | 21,7 | 21,4 | 20,7 | 17,7 | 27 | 23,1 | 24,8 | 21 | 17,9 | |
| No gaire bo per estalviar | 32,7 | 30,2 | 35 | -22,2 | 33 | 28,6 | 36,9 | 34,4 | 37 | -24,2 | 35,3 | 39,2 | 33,2 | 38 | 24,7 | 28,3 | 33,4 | 26,5 | 34,8 | 34,7 | 60,2 |
| Mal moment per estalviar | 38,9 | -33 | 44,4 | 32,6 | -30,1 | 40,6 | 46 | 40,2 | 42,5 | 46 | 36 | 34,9 | 38,8 | 32 | 51 | 38,3 | 38 | 40,6 | 35,5 | 40,6 | |
| NS/NC | 2,4 | 3,8 | -1 | 4,7 | 2,9 | 2,9 | 2,1 | 2,5 | -0,4 | 1,9 | 3,3 | 2,6 | 2,6 | 2 | 1,3 | 1,3 | 2 | 2,5 | 3,3 | 2,3 | |
| Percepció evolució nivell d'atur | | | | | | | | | | | | | | | | | | | | | |
| P5 | 1400 | 679 | 721 | 170 | 266 | 242 | 219 | 171 | 332 | 341 | 319 | 403 | 1063 | 124 | 82 | 131 | 563 | 259 | 177 | 401 | 1 |
| Augmentarà notablement | 9,7 | 9,3 | 10,1 | -4 | 9,6 | 14,7 | 11 | 11,6 | 7,4 | 6,8 | 8 | 9,5 | 8,2 | 18,3 | 12,3 | 12,3 | 11,5 | -4,1 | 10,7 | 10,4 | |
| Augmentarà lleugerament | 37,3 | 39 | 35,7 | 30,3 | 42,6 | 39 | 45,1 | 36 | 30,9 | 39,1 | 35,3 | 38,1 | 37,6 | 37,3 | 34,7 | 36,7 | 38,8 | 39,7 | 38,1 | 33,2 | 100 |
| Es mantindrà igual | 36,6 | 37,2 | 36 | 43 | 41,1 | 31,4 | 29,5 | 35,7 | 38,4 | 38,5 | 36,7 | 38,1 | 37,8 | 28,3 | 37 | 34 | 34,2 | 40,9 | 38,8 | 36,2 | |
| Disminuirà lleugerament | 10,8 | 9,6 | 11,9 | 16,8 | -5,2 | 10,2 | 11,5 | 10,5 | 12,2 | 11,2 | 12,7 | 9 | 10,8 | 11 | 10,7 | 10,3 | 9,5 | 10,6 | 7,4 | 14,2 | |
| Disminuirà notablement | 0,5 | 0,9 | 0,2 | 1,3 | 0,3 | 0,3 | 0,3 | 0,2 | 0,9 | 0,7 | 0,7 | 0,5 | 0,4 | 0,7 | 1,3 | 1 | 0,7 | 0,1 | 1,4 | 0,2 | |
| NS/NC | 5,1 | 4 | 6,1 | 4,6 | -1,2 | 4,4 | 2,6 | 6 | 10,2 | 4,3 | 6,7 | 4,8 | 5,2 | 4,3 | 4 | 5,7 | 5,3 | 4,6 | 3,6 | 5,8 | |
| Evolució situació econòmica personal / familiar | | | | | | | | | | | | | | | | | | | | | |
| P6 | 1400 | 679 | 721 | 170 | 266 | 242 | 219 | 171 | 332 | 341 | 319 | 403 | 1063 | 124 | 82 | 131 | 563 | 259 | 177 | 401 | 1 |
| Millorat | 7,1 | 8 | 6,3 | 14,6 | 8,8 | 11,3 | -2,3 | -2,4 | 4,5 | 6,8 | 8 | 6,3 | 7 | 10,7 | 5,7 | 5,7 | 7,8 | 7,7 | 7,9 | 5,4 | |
| Segueix igual que abans | 54,8 | 57,1 | 52,7 | 57,4 | 65,4 | 48,6 | 48,7 | 52,7 | 54,7 | 49,1 | 57,3 | 57,7 | 54,8 | 52,3 | 56 | 56,7 | 54 | 53,1 | 64,2 | 53 | 60,2 |
| Ha empitjorat | 38 | 34,9 | 40,9 | -27,7 | -25,8 | 40,1 | 49 | 44,6 | 40,8 | 44,1 | 34,7 | 36 | 38,2 | 36,3 | 38,3 | 37,7 | 38 | 39,2 | -27,9 | 41,6 | 39,8 |
| NS/NC | 0,1 | 0,1 | 0,1 | 0,2 | | | | | | | | | | 0,7 | | | 0,1 | | | | |

| | TOTAL Sexe | | | Edat | | | | | | Area Geogràfica | | | | | Ascendència | | | | | | |
|--|------------|-------|-------|------------|------------|------------|------------|------------|---------------|------------------|------|---------------------------|--------------------------------|--------|-------------|--------|--------------------|--------------------|--------------------|---------------------|-------|
| | Home | Dona | | 18-24 anys | 25-34 anys | 35-44 anys | 45-54 anys | 55-64 anys | 65 anys o més | Barcelona ciutat | AM | Resta província Barcelona | Total circumscripció Barcelona | Girona | Tarragona | Lleida | Català ell i pares | Català, pares fora | Català, pares mixt | No nascut Catalunya | Ns/Nc |
| % Verticals con marca Jhi2 | | | | | | | | | | | | | | | | | | | | | |
| TOTAL | 1400 | 679 | 721 | 170 | 266 | 242 | 219 | 171 | 332 | 341 | 319 | 403 | 1063 | 124 | 82 | 131 | 563 | 259 | 177 | 401 | 1 |
| Muestra real | 1400 | 681 | 719 | 175 | 262 | 251 | 215 | 168 | 329 | 161 | 150 | 189 | 500 | 300 | 300 | 300 | 666 | 211 | 166 | 355 | 2 |
| Descripció situació econòmica personal / familiar | | | | | | | | | | | | | | | | | | | | | |
| P7 | 1400 | 679 | 721 | 170 | 266 | 242 | 219 | 171 | 332 | 341 | 319 | 403 | 1063 | 124 | 82 | 131 | 563 | 259 | 177 | 401 | 1 |
| Ens estem endeutant | 4,2 | 4,7 | 3,8 | 7,9 | 7,5 | 3,8 | 4,2 | 1,2 | -1,7 | 3,7 | 4,7 | 4,2 | 4,2 | 5 | 5 | 3,3 | 4,2 | 4,8 | 4,7 | 3,7 | 39,8 |
| Estem recurrent als nostres estalvis | 8,5 | 8,5 | 8,5 | 9,3 | 6 | 7,9 | 8,2 | 13,5 | 8 | 9,9 | 8 | 7,4 | 8,4 | 6,3 | 8 | 11,3 | 8,1 | 10 | 6,6 | 8,8 | |
| Arribem justos a final de mes | 47 | -41,5 | 52,2 | 39,3 | -36,1 | 45,7 | 47,6 | 45,3 | 61,2 | 46 | 48 | 49,2 | 47,8 | 46,7 | 46,3 | 41,3 | 44,2 | 49,8 | 44,4 | 50,4 | |
| Estem estalviant una mica | 36 | 41,1 | -31,3 | 37,8 | 47,1 | 38,8 | 35,8 | 35,7 | -24,6 | 35,4 | 34,7 | 36,5 | 35,6 | 34,7 | 36,7 | 40,3 | 39,5 | 31,3 | 37,5 | 33,6 | |
| Estem estalviant molt | 1,8 | 2,2 | 1,4 | 3,1 | 2,2 | 1,3 | 1,5 | 1,2 | 1,7 | 1,9 | 3,3 | 0,5 | 1,8 | 2,7 | 1,3 | 1,3 | 1,8 | 1,6 | 4,7 | 0,6 | |
| Cap | 1,9 | 1,4 | 2,4 | 2,2 | 1,1 | 1,3 | 1,5 | 2,8 | 2,8 | 2,5 | 1,3 | 1,6 | 1,8 | 3,3 | 2 | 1,7 | 1,2 | 2,5 | 1,5 | 2,8 | 60,2 |
| NS/NC | 0,5 | 0,6 | 0,4 | 0,4 | 0,2 | 1,2 | 1,2 | 0,2 | 0,1 | 0,6 | | 0,5 | 0,4 | 1,3 | 0,7 | 0,7 | 1,1 | | 0,6 | 0,1 | |
| Situació econòmica personal futura | | | | | | | | | | | | | | | | | | | | | |
| P8 | 1400 | 679 | 721 | 170 | 266 | 242 | 219 | 171 | 332 | 341 | 319 | 403 | 1063 | 124 | 82 | 131 | 563 | 259 | 177 | 401 | 1 |
| Millor que ara | 26,7 | 29,7 | 23,9 | 55,1 | 42,7 | 26,8 | 20,9 | -16,8 | -8,2 | 28,6 | 31,3 | -21,2 | 26,6 | 28 | 23 | 28,7 | 24,1 | 35,3 | 31 | 23 | |
| Igual que ara | 56,3 | 53,1 | 59,4 | -36,8 | -45,9 | 57,5 | 59,2 | 67,6 | 66,2 | 56,5 | 51,3 | 60,8 | 56,6 | 56 | 59,3 | 52,7 | 57 | 50,4 | 59,2 | 57,9 | 100 |
| Pitjor que ara | 13,3 | 14 | 12,6 | -6,4 | 10,5 | 12,4 | 13,9 | 10,4 | 20,8 | 11,8 | 13,3 | 13,8 | 13 | 12 | 15,7 | 15,3 | 14,8 | 10,4 | 9,6 | 14,7 | |
| NS/NC | 3,7 | 3,3 | 4,1 | 1,6 | -1 | 3,3 | 6 | 5,2 | 4,8 | 3,1 | 4 | 4,2 | 3,8 | 4 | 2 | 3,3 | 4,1 | 3,9 | -0,2 | 4,5 | |
| Probabilitat despeses: Cotxe | | | | | | | | | | | | | | | | | | | | | |
| P9_1 | 1400 | 679 | 721 | 170 | 266 | 242 | 219 | 171 | 332 | 341 | 319 | 403 | 1063 | 124 | 82 | 131 | 563 | 259 | 177 | 401 | 1 |
| Molt probable | 4,8 | 6,2 | 3,5 | 10,1 | 6,7 | 4 | 3,2 | 4,4 | -2,4 | 5,6 | 3,3 | 5,8 | 5 | 5,7 | 3,3 | 3,3 | 4,6 | 5,2 | 2,7 | 5,7 | 2 |
| Bastant probable | 7,9 | 9,3 | 6,5 | 17,1 | 9,8 | 6,9 | 10,5 | -1,7 | -3,7 | 6,8 | 10,7 | 6,3 | 7,8 | 6,7 | 8 | 9,3 | 8,5 | 6,3 | 14,2 | 5,2 | |
| Poc probable | 16,4 | 17 | 15,9 | 23,9 | 15,7 | 17 | 13,6 | 22,5 | -11,4 | 18 | 16,7 | -11,6 | 15,2 | 17 | 25,7 | 20 | 16,6 | 16,6 | 13,1 | 17,4 | 39,8 |
| Gens probable | 70,7 | 67,1 | 74 | -48,6 | 67,1 | 71,9 | 72,5 | 71,4 | 82,5 | 69,6 | 69,3 | 75,7 | 71,8 | 69,7 | 63 | 67,3 | 69,8 | 71,9 | 69,9 | 71,5 | 60,2 |
| NS/NC | 0,2 | 0,4 | 0,1 | 0,2 | 0,8 | 0,2 | 0,2 | | | | | 0,5 | 0,2 | 1 | | | 0,5 | | | 0,2 | |
| Probabilitat despeses: Millora l'habitatge | | | | | | | | | | | | | | | | | | | | | |
| P9_2 | 1400 | 679 | 721 | 170 | 266 | 242 | 219 | 171 | 332 | 341 | 319 | 403 | 1063 | 124 | 82 | 131 | 563 | 259 | 177 | 401 | 1 |
| Molt probable | 3,5 | 4,7 | 2,3 | 2,4 | 6,9 | 5,8 | 2,8 | -0,5 | 1,5 | 3,1 | 2,7 | 3,7 | 3,2 | 4 | 3 | 5,3 | 3,8 | 4,9 | 2 | 2,7 | 2 |
| Bastant probable | 11,2 | 11,7 | 10,9 | 20,8 | 12,6 | 14,6 | 14,3 | 8,6 | -2,2 | 12,4 | 11,3 | 9,5 | 11 | 12 | 12,7 | 11,7 | 10,8 | 9,5 | 15,2 | 11,2 | |
| Poc probable | 18,3 | 18,8 | 17,8 | 24,9 | 13,9 | 17,7 | 18,5 | 20,6 | 17,5 | 17,4 | 17,3 | 18 | 17,6 | 19,3 | 25 | 18,7 | 21,6 | 16,4 | 15,4 | 16 | 39,8 |
| Gens probable | 66,8 | 64,5 | 69 | -51,5 | 66,7 | 61 | 64,4 | 70,3 | 78,8 | 67,1 | 68,7 | 68,3 | 68 | 64,3 | 59 | 64,3 | 63,3 | 69,1 | 67,2 | 70,1 | 60,2 |
| NS/NC | 0,2 | 0,4 | | 0,4 | | 0,9 | | | | | | 0,5 | 0,2 | 0,3 | 0,3 | | 0,5 | | 0,2 | | |
| Probabilitat despeses: Inversió bosa | | | | | | | | | | | | | | | | | | | | | |
| P9_3 | 1400 | 679 | 721 | 170 | 266 | 242 | 219 | 171 | 332 | 341 | 319 | 403 | 1063 | 124 | 82 | 131 | 563 | 259 | 177 | 401 | 1 |
| Molt probable | 0,9 | 0,7 | 1 | 0,8 | 1 | 1,2 | 1,1 | 1,2 | 0,3 | 1,2 | 0,7 | | 0,6 | 2 | 0,3 | 2,3 | 0,8 | 0,8 | 1,1 | 0,9 | 2 |
| Bastant probable | 2,8 | 3,2 | 2,4 | 5,7 | 3 | 3 | 4 | 0,7 | 1,3 | 1,9 | 2 | 3,7 | 2,6 | 4 | 3 | 3,3 | 3,2 | 1,8 | 4,2 | 2,3 | |

| | TOTAL | Sexe | | Edat | | | | | | Area Geogràfica | | | | | Ascendència | | | | | | |
|--|-------|-------|------|------------|------------|------------|------------|------------|---------------|------------------|------|---------------------------|--------------------------------|--------|-------------|--------|--------------------|--------------------|--------------------|---------------------|-------|
| | | Home | Dona | 18-24 anys | 25-34 anys | 35-44 anys | 45-54 anys | 55-64 anys | 65 anys o més | Barcelona ciutat | AM | Resta província Barcelona | Total circunscripció Barcelona | Girona | Tarragona | Lleida | Català ell i pares | Català, pares fora | Català, pares mixt | No nascut Catalunya | Ns/Nc |
| % Verticals con marca Jhi2 | | | | | | | | | | | | | | | | | | | | | |
| TOTAL | 1400 | 679 | 721 | 170 | 266 | 242 | 219 | 171 | 332 | 341 | 319 | 403 | 1063 | 124 | 82 | 131 | 563 | 259 | 177 | 401 | 1 |
| Muestra real | 1400 | 681 | 719 | 175 | 262 | 251 | 215 | 168 | 329 | 161 | 150 | 189 | 1063 | 300 | 300 | 300 | 666 | 211 | 166 | 355 | 2 |
| Poc probable | 11,6 | 14,7 | -8,8 | 12 | 8,4 | 8,6 | 11,8 | 21,4 | 11,1 | 16,8 | 12 | -5,3 | 11 | 8 | 20,7 | 14,7 | 12,3 | 9,7 | 10,9 | 12,2 | 39,8 |
| Gens probable | 84,2 | 80,9 | 87,4 | 80,9 | 87,7 | 86,3 | 82,1 | 76,7 | 87 | 79,5 | 84,7 | 91 | 85,4 | 85,7 | 75 | 79 | 83,1 | 86,7 | 83,8 | 84,4 | 60,2 |
| NS/NC | 0,5 | 0,5 | 0,4 | 0,6 | | 0,9 | 1 | | 0,3 | 0,6 | 0,7 | | 0,4 | 0,3 | 1 | 0,7 | 0,5 | 0,9 | | 0,2 | |
| Previsió compra habitatge propers 2 anys | | | | | | | | | | | | | | | | | | | | | |
| P10 | 1400 | 679 | 721 | 170 | 266 | 242 | 219 | 171 | 332 | 341 | 319 | 403 | 1063 | 124 | 82 | 131 | 563 | 259 | 177 | 401 | 1 |
| Sí, segur | 6 | 6 | 6 | 6,5 | 9,3 | 7,6 | 5,1 | 3 | 4 | 5,6 | 5,3 | 5,3 | 5,4 | 8 | 7 | 8 | 7,5 | 8,2 | -1,5 | 4,3 | |
| Es possible | 8 | 10,1 | 6 | 6,3 | 13,7 | 8,6 | 9,8 | 6,8 | -3,1 | 8,7 | 5,3 | 8,5 | 7,6 | 8 | 8,3 | 10,7 | 7 | 9,2 | 10,8 | 7,3 | |
| Probablement no | 11,8 | 11 | 12,5 | 12,9 | -7,4 | 7,9 | 14,9 | 19,1 | 11,8 | 14,9 | 9,3 | 9,5 | 11,2 | 9,7 | 16 | 16 | 12,7 | -7,6 | 11,9 | 13,2 | 60,2 |
| No | 73,6 | 72,5 | 74,6 | 73,7 | 67,9 | 75,1 | 70,2 | 69,8 | 81,2 | 70,2 | 79,3 | 75,7 | 75 | 74 | 68 | 65,3 | 72,4 | 74,1 | 73,2 | 75,2 | 39,8 |
| NS/NC | 0,7 | 0,5 | 0,9 | 0,6 | 1,6 | 0,9 | | 1,2 | | 0,6 | 0,7 | 1,1 | 0,8 | 0,3 | 0,7 | | 0,5 | 0,9 | 2,6 | | |
| Evolució situació econòmica a Catalunya | | | | | | | | | | | | | | | | | | | | | |
| P11 | 1400 | 679 | 721 | 170 | 266 | 242 | 219 | 171 | 332 | 341 | 319 | 403 | 1063 | 124 | 82 | 131 | 563 | 259 | 177 | 401 | 1 |
| Ha millorat | 11,9 | 13,3 | 10,6 | 14,8 | 17,4 | 17,3 | 9 | -5,5 | -7,3 | 9,3 | 14,7 | -8,5 | 10,6 | 16 | 14 | 17,3 | 9,5 | 13,7 | 16,9 | 11,9 | |
| Segueix igual | 49,9 | 48,5 | 51,3 | 48,5 | 51 | 45,7 | 47,8 | 50,7 | 53,9 | 44,1 | 50,7 | 58,7 | 51,6 | 46,7 | 43,7 | 43,3 | 54,1 | 46,6 | 42,9 | 49,3 | |
| Ha empitjorat | 33,2 | 34,3 | 32,1 | 26,3 | -24,6 | 34,6 | 39,3 | 41,5 | 34,1 | 44,1 | -26 | 28,6 | 32,8 | 33,7 | 37 | 33,3 | 32 | 32,1 | 36,1 | 34 | 100 |
| NS/NC | 5 | 3,9 | 6,1 | 10,5 | 7 | 2,4 | 3,9 | 2,2 | 4,6 | -2,5 | 8,7 | 4,2 | 5 | 3,7 | 5,3 | 6 | 4,3 | 7,6 | 4,1 | 4,7 | |
| Valoració número immigrants a Catalunya | | | | | | | | | | | | | | | | | | | | | |
| P12 | 1400 | 679 | 721 | 170 | 266 | 242 | 219 | 171 | 332 | 341 | 319 | 403 | 1063 | 124 | 82 | 131 | 563 | 259 | 177 | 401 | 1 |
| Excessiu | 52,5 | -46,7 | 58 | 45,2 | 44,9 | 53 | 55,6 | 58,6 | 56,8 | -42,2 | 54,7 | 54,5 | 50,6 | 60,7 | 55 | 58,7 | 49,7 | 53,4 | 48,3 | 57,7 | 100 |
| Elevat, però no excessiu | 37,4 | 38,7 | 36,2 | 45,9 | 41,2 | 37,4 | 34,3 | 35,5 | 32,9 | 42,9 | 37,3 | 35,4 | 38,4 | 31,3 | 37,7 | 34,7 | 38,7 | 37,9 | 43 | 32,8 | |
| Baix | 7,8 | 11,5 | -4,3 | 8,7 | 10,7 | 8,4 | 7,2 | 3,9 | 7 | 12,4 | 6,7 | 6,9 | 8,6 | 7 | 5 | 4 | 9,9 | 6,4 | 7,4 | 6 | |
| NS/NC | 2,3 | 3,1 | 1,5 | 0,3 | 3,2 | 1,2 | 2,8 | 1,9 | 3,3 | 2,5 | 1,3 | 3,2 | 2,4 | 1 | 2,3 | 2,7 | 1,8 | 2,2 | 1,4 | 3,5 | |
| Política més adequada immigració | | | | | | | | | | | | | | | | | | | | | |
| P13 | 1400 | 679 | 721 | 170 | 266 | 242 | 219 | 171 | 332 | 341 | 319 | 403 | 1063 | 124 | 82 | 131 | 563 | 259 | 177 | 401 | 1 |
| Facilitar l'entrada de treballadors immigrants | 8,4 | 8,3 | 8,4 | 13,7 | 10,8 | 7,4 | 5 | -2,5 | 9,6 | 11,8 | 8 | 6,3 | 8,6 | 8,7 | 9,7 | 5,3 | 9,5 | 8,2 | 6,7 | 7,6 | 39,8 |
| Facilitar l'entrada només a aquells que tinguin un contracte de treball | 80,1 | 80,8 | 79,5 | 74 | 76,6 | 83,2 | 83,8 | 84,1 | 79,4 | 75,8 | 84 | 83,6 | 81,2 | 71,3 | 78 | 81 | 78,3 | 82,5 | 81,9 | 80,5 | 60,2 |
| Fer molt difícil l'entrada de treballadors immigrants | 6,2 | 5,3 | 7,1 | 6,3 | 6,3 | 4,4 | 5,8 | 8,9 | 6,4 | 6,2 | -3,3 | 6,9 | 5,6 | 12 | 6 | 6 | 6,7 | 7,3 | 5,6 | 5,2 | |
| Prohibir del tot l'entrada de treballadors immigrants | 4,3 | 4,1 | 4,5 | 3,9 | 5,1 | 4,7 | 3,9 | 4,4 | 3,7 | 5,6 | 4 | -2,1 | 3,8 | 7 | 4,7 | 5,7 | 4,7 | 1,8 | 5,4 | 4,9 | |
| NS/NC | 1 | 1,5 | 0,5 | 2,2 | 1,2 | 0,3 | 1,5 | | 0,9 | 0,6 | 0,7 | 1,1 | 0,8 | 1 | 1,7 | 2 | 0,9 | 0,2 | 0,4 | 1,9 | |

| | TOTAL | Sexe | | Edat | | | | | | Area Geogràfica | | | | | Ascendència | | | | | | |
|--|-------------|-------------|-------------|-------------|-------------|--------------|-------------|-------------|---------------|------------------|-------------|---------------------------|--------------------------------|-------------|-------------|-------------|--------------------|--------------------|--------------------|---------------------|-------------|
| | | Home | Dona | 18-24 anys | 25-34 anys | 35-44 anys | 45-54 anys | 55-64 anys | 65 anys o més | Barcelona ciutat | AM | Resta província Barcelona | Total circunscripció Barcelona | Girona | Tarragona | Lleida | Català ell i pares | Català, pares fora | Català, pares mixt | No nascut Catalunya | Ns/Nc |
| % Verticals con marca Jhi2 | | | | | | | | | | | | | | | | | | | | | |
| TOTAL | 1400 | 679 | 721 | 170 | 266 | 242 | 219 | 171 | 332 | 341 | 319 | 403 | 1063 | 124 | 82 | 131 | 563 | 259 | 177 | 401 | 1 |
| Muestra real | 1400 | 681 | 719 | 175 | 262 | 251 | 215 | 168 | 329 | 161 | 150 | 189 | 500 | 300 | 300 | 300 | 666 | 211 | 166 | 355 | 2 |
| Grau d'acord amb la participació de la Generalitat en polítiques d'immigració | | | | | | | | | | | | | | | | | | | | | |
| P14 | 1400 | 679 | 721 | 170 | 266 | 242 | 219 | 171 | 332 | 341 | 319 | 403 | 1063 | 124 | 82 | 131 | 563 | 259 | 177 | 401 | 1 |
| Molt d'acord | 41,6 | 43,3 | 40 | 38,5 | 40,2 | 48,1 | 47,8 | 40,5 | 36,1 | 41,6 | 43,3 | 37 | 40,4 | 51,3 | 42 | 42 | 41,3 | 47,8 | 44,4 | 36,7 | 100 |
| Bastant d'acord | 45,2 | 43,7 | 46,7 | 45,2 | 42,9 | 43,5 | 41,9 | 47,7 | 49,2 | 45,3 | 42 | 50,3 | 46,2 | 35,7 | 48 | 44,7 | 48,7 | 40 | 36,9 | 47,4 | |
| Poc d'acord | 6,8 | 7,8 | 6 | 11,2 | 8,4 | 5,9 | 5 | 7,4 | 4,9 | 6,2 | 7,3 | 6,9 | 6,8 | 9,3 | 6,7 | 5 | 5,2 | 7,5 | 11,4 | 6,7 | |
| Gens d'acord | 3,6 | 4,1 | 3,2 | 4,6 | 5,6 | -1,2 | 3,1 | 3,9 | 3,6 | 3,1 | 4 | 4,8 | 4 | 1,7 | 2 | 3,7 | 2,6 | 3 | 6 | 4,5 | |
| NS/NC | 2,7 | -1,1 | 4,1 | 0,5 | 2,8 | 1,2 | 2,1 | 0,5 | 6,1 | 3,7 | 3,3 | -1,1 | 2,6 | 2 | 1,3 | 4,7 | 2,1 | 1,7 | 1,2 | 4,7 | |
| Media | 2,3 | 2,3 | 2,3 | 2,2 | 2,2 | 2,4 | 2,4 | 2,3 | 2,3 | 2,3 | 2,3 | 2,2 | 2,3 | 2,4 | 2,3 | 2,3 | 2,3 | 2,3 | 2,2 | 2,2 | 3 |
| Desviació | 0,8 | 0,8 | 0,7 | 0,8 | 0,8 | 0,7 | 0,7 | 0,8 | 0,7 | 0,7 | 0,8 | 0,8 | 0,8 | 0,7 | 0,7 | 0,7 | 0,7 | 0,8 | 0,9 | 0,8 | 0 |
| Valoració actuació ajuntament municipi | | | | | | | | | | | | | | | | | | | | | |
| P15 | 1400 | 679 | 721 | 170 | 266 | 242 | 219 | 171 | 332 | 341 | 319 | 403 | 1063 | 124 | 82 | 131 | 563 | 259 | 177 | 401 | 1 |
| 1 | 4,4 | 4,9 | 4 | 3,9 | 7,2 | -0,3 | 3,3 | 4 | 6,5 | 5 | 2,7 | 5,3 | 4,4 | 3 | 6,3 | 5 | 5,4 | 3,2 | 4,6 | 3,8 | |
| 2 | 1,5 | 1,4 | 1,5 | 0,8 | 2,2 | 2,3 | 1,5 | 0,6 | 0,9 | 1,9 | 1,3 | 0,5 | 1,2 | 2,3 | 2 | 2,3 | 1,7 | 2,2 | 1,4 | 0,7 | |
| 3 | 3,8 | 6 | -1,7 | 5,2 | 3,4 | 5,2 | 5,5 | 1 | 2,8 | 3,1 | 2 | 4,8 | 3,4 | 7,7 | 4 | 3,3 | 4 | -1,3 | 5,8 | 4,3 | |
| 4 | 5,6 | 5,6 | 5,6 | 4,7 | 6,6 | 6,6 | 2,7 | 7 | 5,7 | 6,2 | 5,3 | 3,7 | 5 | 7 | 8,7 | 7,3 | 6,1 | 5,3 | 5,4 | 5,1 | |
| 5 | 19,3 | 17,8 | 20,6 | 17,1 | 22 | -13,1 | 22,5 | 17,9 | 21,1 | 18,6 | 17,3 | 24,3 | 20,4 | 16 | 16 | 15 | 18,3 | 21,1 | 19 | 19,4 | 60,2 |
| 6 | 20 | 21,3 | 18,7 | 26,3 | 20,9 | 25,9 | 17,7 | 21,7 | -12,2 | 28 | 19,3 | 15,9 | 20,8 | 17,3 | 20 | 15,7 | 20 | 24 | 22,6 | 16,2 | |
| 7 | 19,8 | 19,1 | 20,4 | 26,1 | 18,3 | 21 | 23,1 | 17,6 | 15,7 | 18 | 21,3 | 21,7 | 20,4 | 15,3 | 18,7 | 19,3 | 19,4 | 23,6 | 20 | 17,7 | |
| 8 | 14,4 | 12,9 | 15,9 | 9,9 | 11,9 | 16,2 | 11,2 | 16,6 | 18,6 | 11,8 | 16,7 | 12,7 | 13,6 | 17,7 | 14,3 | 18,3 | 14,1 | 12,1 | 11,7 | 17,6 | 39,8 |
| 9 | 3,8 | 4,1 | 3,5 | 0,9 | 1,9 | 6,3 | 2,5 | 5,3 | 5 | -1,2 | 6 | 3,2 | 3,4 | 5,3 | 3,3 | 5,7 | 3,3 | 2,3 | 3,3 | 5,6 | |
| 10 | 4,7 | 3,9 | 5,5 | 3,3 | -1,9 | -1,9 | 6,9 | 6,2 | 7,6 | 2,5 | 6 | 5,8 | 4,8 | 5 | 3,7 | 4,3 | 4,1 | 2,8 | 4,5 | 6,8 | |
| NS/NC | 2,8 | 3 | 2,6 | 1,8 | 3,6 | 1,2 | 3,1 | 2 | 4 | 3,7 | 2 | 2,1 | 2,6 | 3,3 | 3 | 3,7 | 3,5 | 1,9 | 1,8 | 2,8 | |
| Media | 6,1 | 6 | 6,2 | 6 | 5,6 | 6,3 | 6,1 | 6,3 | 6,2 | 5,8 | 6,4 | 6,1 | 6,1 | 6,1 | 5,9 | 6,2 | 6 | 6,1 | 6 | 6,3 | 6,2 |
| Desviació | 2 | 2,1 | 2 | 1,8 | 2 | 1,7 | 2 | 2 | 2,3 | 1,9 | 1,9 | 2,1 | 2 | 2,1 | 2,1 | 2,2 | 2,1 | 1,8 | 2 | 2,1 | 1,5 |
| Valoració actuació govern central a Catalunya | | | | | | | | | | | | | | | | | | | | | |
| P16 | 1400 | 679 | 721 | 170 | 266 | 242 | 219 | 171 | 332 | 341 | 319 | 403 | 1063 | 124 | 82 | 131 | 563 | 259 | 177 | 401 | 1 |
| 0 | 0 | 0,1 | | | | | | | 0,1 | 161 | 150 | 189 | 500 | 300 | 300 | 300 | 666 | 211 | 166 | 355 | 2 |
| 1 | 11,2 | 14,8 | -7,9 | 10,8 | 14,8 | 8,6 | 10,4 | 8 | 12,8 | 13,7 | 12,7 | 8,5 | 11,4 | 12,7 | 9,7 | 9,7 | 15,5 | 9,4 | 14,7 | -4,9 | 60,2 |
| 2 | 3,7 | 4,6 | 2,9 | 3,5 | 3,9 | 4,7 | 1,9 | 4,7 | 3,7 | 5,6 | 2 | 3,2 | 3,6 | 4,3 | 2 | 5,3 | 6,3 | 2,3 | 3,3 | -1,3 | |
| 3 | 7,3 | 9,7 | -5 | 5,8 | 13,2 | 9,6 | 4,3 | 4,5 | 4,9 | 9,9 | -4 | 6,9 | 7 | 8,3 | 8,7 | 7,7 | 8,7 | 7,4 | 10,9 | -3,6 | |
| 4 | 12,8 | 12,4 | 13,2 | 15,7 | 18,1 | 10 | 15,2 | 9,1 | 9,6 | 9,9 | 12,7 | 14,8 | 12,6 | 11,7 | 14,7 | 14,7 | 11,7 | 17,5 | 13,2 | 11,3 | |
| 5 | 25,2 | 21,9 | 28,4 | 24,8 | 19,4 | 24,9 | 28,9 | 22,8 | 29,3 | 27,3 | 21,3 | 28,6 | 26 | 21,3 | 25 | 23 | 24,2 | 26,5 | 20,9 | 27,9 | |
| 6 | 13,2 | 14,5 | 11,9 | 14,9 | 11,2 | 17,8 | 13,2 | 17,2 | -8,2 | 13 | 15,3 | 11,6 | 13,2 | 13 | 13 | 13 | 12,8 | 12,5 | 15,5 | 13,1 | |
| 7 | 12,4 | 10,6 | 14,1 | 16,8 | 8,5 | 12,1 | 15 | 16 | 10 | 8,7 | 16 | 13,8 | 12,8 | 14,7 | 10 | 8,7 | 9,9 | 13,6 | 11,9 | 15,4 | |
| 8 | 6,5 | 6,2 | 6,8 | 3,3 | 6,2 | 8,5 | 3,4 | 7,6 | 8,3 | 5,6 | 8 | 5,8 | 6,4 | 7 | 8 | 5,7 | 4,8 | 7,4 | 5,9 | 8,4 | 39,8 |

| | TOTAL | Sexe | | Edat | | | | | | Area Geogràfica | | | | | Ascendència | | | | | | |
|---|-------|------|-------|------------|------------|------------|------------|------------|---------------|------------------|------|---------------------------|--------------------------------|--------|-------------|--------|---------------------|--------------------|--------------------|---------------------|-------|
| | | Home | Dona | 18-24 anys | 25-34 anys | 35-44 anys | 45-54 anys | 55-64 anys | 65 anys o més | Barcelona ciutat | AM | Resta província Barcelona | Total circumscripció Barcelona | Girona | Tarragona | Lleida | Català, ell i pares | Català, pares fora | Català, pares mixt | No nascut Catalunya | Ns/Nc |
| % Verticales con marca Jhi2 | | | | | | | | | | | | | | | | | | | | | |
| TOTAL | 1400 | 679 | 721 | 170 | 266 | 242 | 219 | 171 | 332 | 341 | 319 | 403 | 1063 | 124 | 82 | 131 | 563 | 259 | 177 | 401 | 1 |
| Muestra real | 1400 | 681 | 719 | 175 | 262 | 251 | 215 | 168 | 329 | 161 | 150 | 189 | 1063 | 300 | 300 | 300 | 666 | 211 | 166 | 355 | 2 |
| | 9 | 0,7 | 0,3 | 1,1 | | 0,7 | 0,4 | 3,6 | 0,4 | 1,2 | | | 0,4 | 1,7 | 1,7 | 2 | 0,6 | | | | 1,7 |
| | 10 | 1,9 | 0,9 | 2,8 | 1,5 | 1 | 1,1 | 2,1 | 4,4 | 0,6 | 2,7 | 2,6 | 2 | 1,3 | 0,7 | 2 | 1,4 | 1 | 1,7 | | 3,1 |
| NS/NC | 5 | 4 | 5,9 | 2,8 | 3,7 | -2 | 5,2 | 2,2 | 10,6 | 4,3 | 5,3 | 4,2 | 4,6 | 3,7 | 6,7 | 8,3 | 4,1 | -2,3 | 2,1 | | 9,3 |
| Media | 4,9 | 4,5 | 5,2 | 4,8 | 4,3 | 5 | 4,9 | 5,4 | 4,8 | 4,5 | 5,1 | 5 | 4,9 | 4,8 | 4,9 | 4,8 | 4,4 | 4,9 | 4,6 | 5,6 | 3,8 |
| Desviación | 2,1 | 2,2 | 2,1 | 2 | 2,1 | 2 | 2 | 2,2 | 2,2 | 2,1 | 2,2 | 2 | 2,1 | 2,2 | 2 | 2,2 | 2,2 | 2 | 2,2 | 1,9 | 3,4 |
| Valoració credibilitat TV 3 | | | | | | | | | | | | | | | | | | | | | |
| P17 | 1400 | 679 | 721 | 170 | 266 | 242 | 219 | 171 | 332 | 341 | 319 | 403 | 1063 | 124 | 82 | 131 | 563 | 259 | 177 | 401 | 1 |
| | 1400 | 681 | 719 | 175 | 262 | 251 | 215 | 168 | 329 | 161 | 150 | 189 | 1063 | 300 | 300 | 300 | 666 | 211 | 166 | 355 | 2 |
| 0 | 1,2 | 1,4 | 1,1 | 1,4 | 0,8 | 0,1 | 2,5 | 2,5 | 0,8 | 1,2 | 0,7 | 2,1 | 1,4 | 1,3 | 0,7 | | 1,3 | 0,9 | 0,2 | | 1,8 |
| 1 | 0,5 | 0,7 | 0,3 | | | 0,9 | 1 | 1,4 | | 1,9 | | | 0,6 | | 0,3 | | 0,4 | | | | 1,1 |
| 2 | 1,3 | 1,8 | 0,8 | 2 | 1,2 | 2,8 | 1,1 | 0,3 | 0,6 | 0,6 | 2 | 1,6 | 1,4 | 0,7 | 1,7 | 1 | -0,3 | 2,8 | 1,7 | | 1,7 |
| 3 | 2,6 | 3 | 2,3 | 1,7 | 1,3 | 2,5 | 3,8 | 1,2 | 4,2 | 2,5 | 3,3 | 2,1 | 2,6 | 2 | 3,3 | 3 | 2,6 | 1,2 | 2,8 | | 3,6 |
| 4 | 5,9 | 6,1 | 5,7 | 10,6 | 3,3 | 6,9 | 5,8 | 7,9 | 3,8 | 6,2 | 5,3 | 7,4 | 6,4 | 6,7 | 3,3 | 2,7 | 7,6 | 5,1 | 7 | | 3,6 |
| 5 | 19,1 | 20,5 | 17,7 | 15,6 | 19,8 | 17,8 | 21,7 | 14,1 | 22 | 20,5 | 18 | 21,2 | 20 | 15,7 | 16,3 | 16,3 | 17,3 | 23,6 | 15,2 | | 20,4 |
| 6 | 15,7 | 17,6 | 13,8 | -8,6 | 18,8 | 20,5 | 14,1 | 18,8 | 12,6 | 18 | 16 | 14,3 | 16 | 15,7 | 16 | 12,7 | 13,9 | 14,9 | 13,5 | | 19,5 |
| 7 | 20 | 21,1 | 19 | 25,8 | 22 | 16,7 | 23,8 | 18,4 | 16,2 | 21,7 | 16,7 | 19,6 | 19,4 | 21,7 | 18,7 | 24,3 | 17,6 | 26,6 | 25,6 | | 16,7 |
| 8 | 16,7 | 15,7 | 17,6 | 18,9 | 18,6 | 19,4 | 11,8 | 18,4 | 14,4 | 14,3 | 16 | 16,9 | 15,8 | 17,3 | 19,7 | 21,3 | 20 | 14,6 | 20,8 | | -11,6 |
| 9 | 5,5 | 5,4 | 5,5 | 4,5 | 5,8 | 7,7 | 3,9 | -1,5 | 7,2 | 5 | 6 | 4,2 | 5 | 8,3 | 4,7 | 7,3 | 6 | 5,9 | 8,9 | | -3,1 |
| 10 | 5,6 | -3,8 | 7,3 | 6,9 | 4 | -1,8 | 5,3 | 4 | 10,1 | -2,5 | 7,3 | 6,9 | 5,6 | 6,3 | 8 | 3,7 | 8,1 | 2,8 | 3,8 | | 4,8 |
| NS/NC | 5,9 | -2,8 | 8,9 | 4 | 4,3 | 2,9 | 5,3 | 11,4 | 8,1 | 5,6 | 8,7 | 3,7 | 5,8 | 4,3 | 7,3 | 7,7 | 5,1 | -1,7 | -0,6 | | 12,2 |
| Media | 6,4 | 6,2 | 6,6 | 6,5 | 6,6 | 6,3 | 6,1 | 6,2 | 6,6 | 6,2 | 6,5 | 6,3 | 6,3 | 6,6 | 6,6 | 6,7 | 6,6 | 6,3 | 6,6 | 6,1 | 6,4 |
| Desviación | 1,9 | 1,9 | 1,9 | 2 | 1,7 | 1,8 | 2,1 | 2 | 2 | 1,9 | 2 | 2 | 2 | 1,9 | 1,9 | 1,7 | 2 | 1,8 | 1,8 | 2 | 0,5 |
| Valoració qualitat TV 3 | | | | | | | | | | | | | | | | | | | | | |
| P18 | 1400 | 679 | 721 | 170 | 266 | 242 | 219 | 171 | 332 | 341 | 319 | 403 | 1063 | 124 | 82 | 131 | 563 | 259 | 177 | 401 | 1 |
| | 1400 | 681 | 719 | 175 | 262 | 251 | 215 | 168 | 329 | 161 | 150 | 189 | 1063 | 300 | 300 | 300 | 666 | 211 | 166 | 355 | 2 |
| 0 | 0,5 | 0,6 | 0,5 | 0,2 | | 0,1 | 0,6 | 1,2 | 1,1 | | 0,7 | | 0,4 | 2 | 1 | | 0,7 | 0,1 | 0,2 | | 0,7 |
| 1 | 0,5 | 0,4 | 0,5 | 0,5 | 0,8 | | 0,2 | 1,6 | 0,1 | 0,6 | 0,7 | | 0,4 | 1,3 | 0,7 | | 0,1 | 0,3 | | | 1,2 |
| 2 | 1,9 | 2,3 | 1,5 | 1,8 | 1,9 | 3 | 0,5 | 0,4 | 2,8 | 3,1 | 1,3 | 1,6 | 2 | 1,7 | 1,3 | 1,7 | 1,3 | 2,7 | 3 | | 1,7 |
| 3 | 3,3 | 2,6 | 3,9 | 1,9 | 1,5 | 3,6 | 4,8 | 4 | 3,8 | 4,3 | 4 | 2,1 | 3,4 | 3 | 2,7 | 3 | 4,1 | 2,8 | 2,4 | | 2,8 |
| 4 | 5,2 | 6,7 | 3,7 | 10 | 2,5 | 5,9 | 4,2 | 7 | 4 | 6,2 | 5,3 | 5,8 | 5,8 | 3 | 3,7 | 3 | 5,2 | 2,7 | 6,1 | | 6,3 |
| 5 | 16,9 | 16,6 | 17,2 | 15,6 | 13,2 | 17,3 | 22,9 | 14,6 | 17,4 | 19,9 | 15,3 | 16,9 | 17,4 | 14,7 | 15,3 | 15,7 | 14,5 | 20,2 | 12,7 | | 19,9 |
| 6 | 17,8 | 17,7 | 17,9 | -10,1 | 20 | 19,7 | 18,6 | 20,3 | 16,6 | 16,8 | 18,7 | 18,5 | 18 | 16,7 | 19,3 | 16 | 19 | 22 | 13,8 | | 15,1 |
| 7 | 19,8 | 24,3 | -15,5 | 26,8 | 22,5 | 17,8 | 19,7 | 18 | 16,4 | 19,3 | 18,7 | 21,2 | 19,8 | 16,7 | 20,7 | 22 | 17,5 | 20,9 | 31,1 | | 17,2 |
| 8 | 17,5 | 16 | 18,8 | 18,1 | 20,2 | 23,4 | 14,4 | 18,5 | -12 | 16,8 | 14,7 | 17,5 | 16,4 | 21 | 19 | 21,7 | 18,5 | 19,2 | 17 | | 15 |
| 9 | 6,3 | 5,4 | 7,1 | 6,5 | 9,3 | 4,9 | 3,2 | 3,3 | 8,3 | 4,3 | 7,3 | 5,8 | 5,8 | 9 | 4,3 | 8,7 | 8,2 | 3,9 | 9,4 | | -3,6 |
| 10 | 5 | -3,2 | 6,7 | 4,8 | 3,8 | 2,9 | 4,7 | 2,4 | 9,3 | 3,1 | 5,3 | 6,3 | 5 | 6,3 | 5,3 | 3,7 | 6,7 | 3,5 | 3,8 | | 4,1 |
| NS/NC | 5,5 | 4,1 | 6,8 | 3,8 | 4,3 | -1,5 | 6,1 | 8,7 | 8,2 | 5,6 | 8 | 3,7 | 5,6 | 4,7 | 6,7 | 4,7 | 4,1 | -1,4 | -0,5 | | 12,3 |
| Media | 6,5 | 6,3 | 6,6 | 6,5 | 6,7 | 6,4 | 6,3 | 6,2 | 6,5 | 6,2 | 6,4 | 6,6 | 6,4 | 6,6 | 6,5 | 6,7 | 6,6 | 6,4 | 6,6 | 6,2 | 7,6 |
| Desviación | 1,9 | 1,8 | 1,9 | 1,8 | 1,7 | 1,8 | 1,8 | 1,9 | 2,1 | 1,8 | 1,9 | 1,8 | 1,9 | 2,1 | 1,9 | 1,7 | 1,9 | 1,7 | 1,8 | 1,9 | 0,5 |
| Valoració qualitat Catalunya Ràdio | | | | | | | | | | | | | | | | | | | | | |

| | TOTAL | Sexe | | Edat | | | | | | Àrea Geogràfica | | | | | | Ascendència | | | | | |
|---|-------|------|------|------------|------------|------------|------------|------------|---------------|------------------|-------|---------------------------|--------------------------------|--------|-----------|-------------|--------------------|--------------------|--------------------|---------------------|-------|
| | | Home | Dona | 18-24 anys | 25-34 anys | 35-44 anys | 45-54 anys | 55-64 anys | 65 anys o més | Barcelona ciutat | AM | Resta província Barcelona | Total circumscripció Barcelona | Girona | Tarragona | Lleida | Català ell i pares | Català, pares fora | Català, pares mixt | No nascut Catalunya | Ns/Nc |
| % Verticals con marca Jhi2 | | | | | | | | | | | | | | | | | | | | | |
| TOTAL | 1400 | 679 | 721 | 170 | 266 | 242 | 219 | 171 | 332 | 341 | 319 | 403 | 1063 | 124 | 82 | 131 | 563 | 259 | 177 | 401 | 1 |
| Muestra real | 1400 | 681 | 719 | 175 | 262 | 251 | 215 | 168 | 329 | 161 | 150 | 189 | 500 | 300 | 300 | 300 | 666 | 211 | 166 | 355 | 2 |
| P19 | 1400 | 679 | 721 | 170 | 266 | 242 | 219 | 171 | 332 | 341 | 319 | 403 | 1063 | 124 | 82 | 131 | 563 | 259 | 177 | 401 | 1 |
| | 1400 | 681 | 719 | 175 | 262 | 251 | 215 | 168 | 329 | 161 | 150 | 189 | 500 | 300 | 300 | 300 | 666 | 211 | 166 | 355 | 2 |
| 0 | 0 | 0,1 | | | | | | 0,1 | | | | | | 0,3 | | | | | | 0,1 | |
| 1 | 0,1 | | 0,2 | | | 0,4 | | 0,2 | | | | | | 0,7 | | 0,3 | 0,2 | | | 0,1 | |
| 2 | 0,2 | 0,1 | 0,3 | 1,2 | 0,2 | | | | | 0,6 | | | 0,2 | 0,3 | | 0,1 | | 1,2 | | | |
| 3 | 0,7 | 0,4 | 1 | 0,2 | 2,4 | 0,2 | | 0,3 | 0,6 | | 1,3 | 1,1 | 0,8 | 0,3 | 0,3 | 0,3 | 0,4 | 1,9 | 1,5 | | |
| 4 | 0,9 | 1,5 | 0,4 | 0,2 | 0,9 | 0,2 | 2,3 | 1,5 | 0,7 | | 1,2 | 0,7 | 1,1 | 1 | 1 | 0,3 | 1 | 1,6 | 0,5 | 0,6 | |
| 5 | 4,5 | 4,5 | 4,6 | 4,7 | 3 | 7,4 | 4,4 | 5,6 | 3,2 | | 4,3 | 4,7 | 5,3 | 4,8 | 4 | 3,3 | 3,7 | 3,9 | 4,3 | 5,8 | 5,1 |
| 6 | 6,2 | 6,1 | 6,4 | 13,2 | 8,7 | 4,5 | 8,2 | 2,6 | -2,5 | | 6,8 | 6 | 6,3 | 6,4 | 7,3 | 5,3 | 4,3 | 6,7 | 8 | 6,6 | 4,3 |
| 7 | 13,1 | 16,8 | -9,5 | 12,1 | 18 | 12,6 | 11,2 | 12,1 | 11,6 | | 18 | 10 | 12,2 | 13,4 | 9,7 | 13,3 | 13,3 | 12,7 | 12,3 | 16,8 | 12,4 |
| 8 | 17 | 18,7 | 15,3 | -10,5 | 14,8 | 22 | 18,6 | 20 | 15,8 | | 17,4 | 14,7 | 16,4 | 16,2 | 20 | 17 | 20,3 | 19,7 | 19 | 14,6 | -12,8 |
| 9 | 8,5 | 7,4 | 9,6 | -2,3 | -3 | 12,7 | 9,7 | 15,3 | 9 | | 9,9 | -5,3 | 7,4 | 7,6 | 12,7 | 9 | 12 | 12,7 | -4,8 | 7,1 | -5,7 |
| 10 | 5,1 | 4,3 | 5,9 | 2,2 | -1,4 | -1,7 | 7,5 | 5,8 | 10,3 | | 5 | -1,3 | 6,3 | 4,4 | 9 | 5,7 | 7 | 8,6 | 3,6 | -1 | 3 |
| NS/NC | 43,6 | 40,2 | 46,9 | 53,5 | 47,7 | 38,5 | 38,2 | 36,6 | 46,2 | | 36,6 | 56 | 43,9 | 45,2 | 34,7 | 45 | 38,3 | -34,2 | 44,3 | 44,9 | 55,9 |
| Media | 7,5 | 7,4 | 7,5 | 6,8 | 6,9 | 7,5 | 7,6 | 7,7 | 7,9 | | 7,5 | 7,2 | 7,5 | 7,4 | 7,7 | 7,6 | 7,8 | 7,8 | 7,2 | 7 | 7,4 |
| Desviació | 1,6 | 1,4 | 1,7 | 1,5 | 1,4 | 1,4 | 1,6 | 1,5 | 1,6 | | 1,5 | 1,5 | 1,6 | 1,5 | 1,8 | 1,4 | 1,5 | 1,5 | 1,6 | 1,6 | 1,5 |
| Valroació credibilitat Catalunya Ràdio | | | | | | | | | | | | | | | | | | | | | |
| P20 | 1400 | 679 | 721 | 170 | 266 | 242 | 219 | 171 | 332 | 341 | 319 | 403 | 1063 | 124 | 82 | 131 | 563 | 259 | 177 | 401 | 1 |
| | 1400 | 681 | 719 | 175 | 262 | 251 | 215 | 168 | 329 | 161 | 150 | 189 | 500 | 300 | 300 | 300 | 666 | 211 | 166 | 355 | 2 |
| 0 | 0 | 0,1 | | | | | | 0,1 | | | | | | 0,3 | | | | | | 0,1 | |
| 1 | 0,1 | | 0,1 | | | 0,4 | | | | | | | | 0,3 | | 0,3 | 0,2 | | | | |
| 2 | 0,5 | 0 | 0,9 | 1,4 | 0,8 | | | 0,6 | | | 0,6 | 0,7 | 0,6 | | 0,3 | 0,4 | 0,9 | 1,2 | | | |
| 3 | 0,4 | 0,7 | 0,2 | 0,7 | 1,6 | 0,2 | | 0,3 | 0,6 | | 0,7 | 0,5 | 0,4 | 0,7 | 0,3 | 0,7 | 0,2 | 1,1 | 1,5 | | |
| 4 | 1,1 | 1,8 | 0,4 | 0,2 | 0,3 | 1,1 | 3 | 1,5 | 0,6 | | 1,2 | 1,3 | 1,1 | 1,2 | 1 | 0,7 | 0,3 | 0,6 | 2,5 | 0,5 | 1,1 |
| 5 | 6,7 | 6,7 | 6,6 | 6,4 | 6,2 | 9,3 | 7,9 | 8,1 | -3,7 | | 6,2 | 10 | 5,3 | 7 | 7 | 4,3 | 5 | 6,4 | 7 | 7,6 | 6,4 |
| 6 | 5,3 | 5,9 | 4,8 | 9,1 | 8,5 | 4 | 6,9 | 4,3 | -1,4 | | 7,5 | -0,7 | 6,9 | 5,2 | 6,7 | 4,7 | 5,7 | 5,9 | 5,3 | 8 | 3,4 |
| 7 | 12,7 | 16,2 | -9,3 | 15,5 | 14,3 | 14,7 | 9,6 | 15,4 | 9 | | 14,9 | 9,3 | 12,7 | 12,4 | 12,3 | 15,3 | 13,3 | 13 | 13,9 | 13,4 | 11 |
| 8 | 15,2 | 16,1 | 14,4 | -8,6 | 11,9 | 17,1 | 19,9 | 14,5 | 17,2 | | 17,4 | 12,7 | 14,3 | 14,8 | 16,7 | 14,3 | 18 | 18,3 | 13,8 | 13,8 | 12,5 |
| 9 | 9 | 8,4 | 9,5 | -1 | 6,2 | 14,1 | 7,1 | 15,6 | 9,4 | | 11,8 | -5,3 | 7,9 | 8,4 | 11,7 | 8,7 | 11,3 | 12,9 | 5,7 | 7,4 | 6,3 |
| 10 | 5,6 | 4,8 | 6,3 | 3,2 | -1,4 | -1,7 | 6,5 | 6 | 12,1 | | 5 | 3,3 | 6,9 | 5,2 | 8,3 | 5 | 6,3 | 8,4 | 5,2 | -2,1 | 3,4 |
| NS/NC | 43,5 | 39,4 | 47,4 | 53,8 | 48,8 | 37,5 | 39,1 | 34,4 | 45,9 | | -35,4 | 56 | 43,9 | 44,8 | 35 | 46,3 | 39 | -33,9 | 44,5 | 44,6 | 55,8 |
| Media | 7,4 | 7,3 | 7,5 | 6,7 | 6,9 | 7,3 | 7,4 | 7,6 | 8,1 | | 7,5 | 7,1 | 7,5 | 7,4 | 7,5 | 7,5 | 7,6 | 7,7 | 7,1 | 7 | 7,3 |
| Desviació | 1,7 | 1,6 | 1,7 | 1,6 | 1,6 | 1,5 | 1,6 | 1,6 | 1,6 | | 1,5 | 1,8 | 1,7 | 1,7 | 1,8 | 1,5 | 1,6 | 1,6 | 1,8 | 1,7 | 1,6 |
| Valoració global actuació govern Generalitat | | | | | | | | | | | | | | | | | | | | | |
| P21 | 1400 | 679 | 721 | 170 | 266 | 242 | 219 | 171 | 332 | 341 | 319 | 403 | 1063 | 124 | 82 | 131 | 563 | 259 | 177 | 401 | 1 |
| | 1400 | 681 | 719 | 175 | 262 | 251 | 215 | 168 | 329 | 161 | 150 | 189 | 500 | 300 | 300 | 300 | 666 | 211 | 166 | 355 | 2 |
| 1 | 2,4 | 3,9 | -0,9 | 1,4 | 1,3 | 1,9 | 1,4 | 1 | 5,5 | | 2,5 | 2,7 | 2,1 | 2,4 | 2,7 | 3,3 | 1,3 | 2,8 | 2,2 | 0,2 | 2,8 |
| 2 | 1,2 | 1,6 | 0,7 | 2 | 1,7 | 0,1 | 0,1 | 1,2 | 1,6 | | 1,9 | 0,7 | 1,1 | 1,2 | 1,3 | 1,7 | 0,3 | 1,1 | 0,1 | 2,6 | 1,2 |
| 3 | 3,4 | 4,5 | 2,3 | 1,9 | 3 | 5,2 | 4,3 | 3,9 | 2,3 | | 5 | 2,7 | 2,6 | 3,4 | 2,3 | 6 | 2,7 | 4,4 | 2,1 | 3,7 | 2,7 |
| 4 | 7,1 | 9 | 5,3 | 10,8 | 7,8 | 9,3 | 9,6 | 4,9 | -2,7 | | 8,7 | 6 | 6,3 | 7 | 7 | 9,3 | 7 | 7,4 | 10,5 | 3,6 | 6,1 |
| 5 | 20,8 | 20,3 | 21,3 | 19,7 | 24,2 | 19,6 | 25 | 21,4 | 16,5 | | 19,9 | 18 | 25,4 | 21,4 | 18 | 19,3 | 19,7 | 20,3 | 22,9 | 21,7 | 19,8 |

LINE STAFF

CONSULTING

| | TOTAL | Sexe | | Edat | | | | | | | Àrea Geogràfica | | | | | Ascendència | | | | | |
|---|-------------|-------------|-------------|-------------|-------------|-------------|-------------|-------------|---------------|------------------|-----------------|---------------------------|--------------------------------|-------------|------------|-------------|--------------------|--------------------|--------------------|---------------------|-------------|
| | | Home | Dona | 18-24 | 25-34 | 35-44 | 45-54 | 55-64 | 65 anys o més | Barcelona ciutat | AM | Resta província Barcelona | Total circumscripció Barcelona | Girona | Tarragona | Lleida | Català ell i pares | Català, pares fora | Català, pares mixt | No nascut Catalunya | Ns/Nc |
| % Verticals con marca Jhi2 | | | | | | | | | | | | | | | | | | | | | |
| TOTAL | 1400 | 679 | 721 | 170 | 266 | 242 | 219 | 171 | 332 | 341 | 319 | 403 | 1063 | 124 | 82 | 131 | 563 | 259 | 177 | 401 | 1 |
| Muestra real | 1400 | 681 | 719 | 175 | 262 | 251 | 215 | 168 | 329 | 161 | 150 | 189 | 500 | 300 | 300 | 300 | 666 | 211 | 177 | 355 | 2 |
| 6 | 23,3 | 23,8 | 22,9 | 35,4 | 28,1 | 23,7 | 21,1 | -14,7 | 19 | 21,7 | 24 | 24,3 | 23,4 | 23,3 | 23,7 | 22,7 | 21,7 | 23,6 | 33,9 | 20,9 | |
| 7 | 19,3 | 17,6 | 20,8 | 22,6 | 17,2 | 23,1 | 21,3 | 14,9 | 17,5 | 21,7 | 17,3 | 17,5 | 18,8 | 20,3 | 15 | 25 | 18,6 | 21,6 | 16,2 | 20,1 | 39,8 |
| 8 | 13,3 | 12,9 | 13,8 | -5,2 | 11,9 | 8,8 | 10,3 | 19 | 21,1 | 11,2 | 16,7 | 12,2 | 13,2 | 16 | 12,3 | 12,7 | 14,5 | 11,6 | 12,6 | 13,2 | 60,2 |
| 9 | 3,6 | 3,6 | 3,6 | -0,4 | -1,1 | 4,7 | 2,6 | 9,8 | 4,1 | 3,1 | 5,3 | 3,2 | 3,8 | 3 | 4 | 2,7 | 3,4 | 3,4 | 3,6 | 4,2 | |
| 10 | 2,6 | 1,8 | 3,4 | 0,3 | 1 | 2,2 | 3,2 | 3,4 | 4,6 | 1,9 | 2 | 3,7 | 2,6 | 3,7 | 1,7 | 2,3 | 3,1 | 0,8 | 1,4 | 3,7 | |
| NS/NC | 2,9 | -0,8 | 4,9 | -0,3 | 2,8 | 1,4 | 1 | 5,8 | 5,1 | 2,5 | 4,7 | 1,6 | 2,8 | 2,3 | 3,7 | 3,7 | 2,7 | 1,1 | 0,4 | 5,4 | |
| Media | 6,1 | 5,8 | 6,3 | 5,7 | 5,9 | 6 | 6 | 6,5 | 6,3 | 5,9 | 6,2 | 6,1 | 6 | 6,2 | 5,8 | 6,2 | 6 | 6 | 6,1 | 6,2 | 7,6 |
| Desviación | 1,8 | 1,9 | 1,6 | 1,4 | 1,5 | 1,7 | 1,7 | 1,9 | 2,1 | 1,8 | 1,8 | 1,7 | 1,8 | 1,8 | 1,9 | 1,6 | 1,9 | 1,6 | 1,5 | 1,9 | 0,5 |
| Valoració President Generalitat | | | | | | | | | | | | | | | | | | | | | |
| P22 | 1400 | 679 | 721 | 170 | 266 | 242 | 219 | 171 | 332 | 341 | 319 | 403 | 1063 | 124 | 82 | 131 | 563 | 259 | 177 | 401 | 1 |
| | 1400 | 681 | 719 | 175 | 262 | 251 | 215 | 168 | 329 | 161 | 150 | 189 | 500 | 300 | 300 | 300 | 666 | 211 | 166 | 355 | 2 |
| 1 | 3,6 | 4,9 | 2,4 | 3,9 | 1,8 | 5,6 | 1,3 | 2,1 | 5,9 | 3,1 | 4 | 3,7 | 3,6 | 4 | 5 | 2,7 | 3 | 3,6 | 1,5 | 5,5 | |
| 2 | 2,3 | 2,7 | 2 | 0,7 | 3,3 | 1,3 | 2,9 | 2,5 | 2,8 | 3,7 | 1,3 | 2,6 | 2,6 | 0,7 | 2,7 | 1,7 | 2,4 | 1,9 | 1,4 | 3 | |
| 3 | 0,6 | 0,7 | 0,5 | 1,1 | 0,4 | 0,3 | 1,5 | 0,2 | 0,3 | 0,6 | | | 0,2 | 0,3 | 5,3 | 1 | 1 | 0,3 | 0,6 | 0,2 | |
| 4 | 8,3 | 8 | 8,6 | 9,8 | 6,9 | 11,5 | 10,2 | 8,8 | -4,8 | 6,8 | 11,3 | 7,4 | 8,4 | 8,3 | 7 | 8,3 | 8,3 | 12,3 | -4 | 7,7 | |
| 5 | 20,7 | 19,9 | 21,5 | 23,7 | 22,2 | 19,9 | 25,6 | 20,1 | -15,6 | 20,5 | 20 | 23,3 | 21,4 | 18,7 | 17,7 | 19 | 18,1 | 23,3 | 22,2 | 22,1 | |
| 6 | 17,4 | 17,6 | 17,3 | 29,7 | 20,8 | 21,2 | 14,1 | -8,9 | -12,4 | 18 | 18 | 16,4 | 17,4 | 17,7 | 19 | 16,7 | 15,3 | 17,9 | 23,2 | 17,6 | |
| 7 | 12,8 | 13,5 | 12,1 | 15,8 | 13 | 16,9 | 17 | 13 | -5 | 13 | 12 | 13,8 | 13 | 12,3 | 10,3 | 12,7 | 13,1 | 11,8 | 19 | 10,2 | |
| 8 | 15,7 | 15,1 | 16,2 | -9,2 | 17,9 | 12,3 | 13,8 | 17,8 | 19,7 | 13 | 14,7 | 17,5 | 15,2 | 15 | 15 | 20,3 | 18,5 | 17,2 | 10,7 | 12,7 | 39,8 |
| 9 | 9 | 9 | 8,9 | 5,4 | 6,7 | 7 | 8 | 12,5 | 12,9 | 10,6 | 9,3 | -5,8 | 8,4 | 13 | 9 | 10 | 9,6 | -3,2 | 11,9 | 10,6 | 60,2 |
| 10 | 6,6 | 6,7 | 6,5 | -0,4 | -3,4 | -3,3 | 4,1 | 10,9 | 14,3 | 6,8 | 6 | 7,9 | 7 | 6,3 | 4,7 | 5 | 8 | 5,7 | 5,4 | 5,7 | |
| NS/NC | 3 | 1,9 | 4 | -0,3 | 3,6 | -0,7 | 1,6 | 3,2 | 6,3 | 3,7 | 3,3 | 1,6 | 2,8 | 3,7 | 4,3 | 2,7 | 2,7 | 2,7 | -0,2 | 4,8 | |
| Media | 6,3 | 6,2 | 6,4 | 5,8 | 6,2 | 6 | 6,2 | 6,7 | 6,8 | 6,3 | 6,3 | 6,3 | 6,3 | 6,5 | 6 | 6,5 | 6,5 | 6 | 6,5 | 6,1 | 8,6 |
| Desviación | 2,1 | 2,2 | 2 | 1,7 | 1,9 | 2 | 1,9 | 2,2 | 2,5 | 2,2 | 2,1 | 2,1 | 2,1 | 2,1 | 2,3 | 2 | 2,2 | 2 | 1,8 | 2,3 | 0,5 |
| Acord / Desacord actuacions govern: Accelerar/ agilitzar el desplegament dels Mossos d' Esquadra a l'Àrea Metropolitana de BCN | | | | | | | | | | | | | | | | | | | | | |
| P23_1 | 1400 | 679 | 721 | 170 | 266 | 242 | 219 | 171 | 332 | 341 | 319 | 403 | 1063 | 124 | 82 | 131 | 563 | 259 | 177 | 401 | 1 |
| | 1400 | 681 | 719 | 175 | 262 | 251 | 215 | 168 | 329 | 161 | 150 | 189 | 500 | 300 | 300 | 300 | 666 | 211 | 166 | 355 | 2 |
| Acord | 85,8 | 85,5 | 86,1 | 83,3 | 80,3 | 85,8 | 88,1 | 83,4 | 91,3 | 81,4 | 87,3 | 91,5 | 87 | 85,7 | 79 | 80,7 | 85,2 | 85,4 | 88,6 | 85,7 | 60,2 |
| No acord | 9,8 | 11,1 | 8,7 | 13,6 | 12,9 | 10,8 | 7,8 | 10,6 | -5,7 | 13 | 10 | -5,3 | 9,2 | 9,7 | 14 | 12,7 | 11,5 | 10,5 | 8,6 | 7,5 | 39,8 |
| NS/NC | 4,3 | 3,4 | 5,2 | 3,1 | 6,8 | 3,4 | 4 | 6 | 3 | 5,6 | 2,7 | 3,2 | 3,8 | 4,7 | 7 | 6,7 | 3,2 | 4,1 | 2,8 | 6,7 | |
| Acord / Desacord actuacions govern: Potenciar la indústria audiovisual catalana | | | | | | | | | | | | | | | | | | | | | |
| P23_2 | 1400 | 679 | 721 | 170 | 266 | 242 | 219 | 171 | 332 | 341 | 319 | 403 | 1063 | 124 | 82 | 131 | 563 | 259 | 177 | 401 | 1 |
| | 1400 | 681 | 719 | 175 | 262 | 251 | 215 | 168 | 329 | 161 | 150 | 189 | 500 | 300 | 300 | 300 | 666 | 211 | 166 | 355 | 2 |
| Acord | 93,2 | 93,7 | 92,9 | 93,8 | 94,9 | 93,4 | 92,4 | 90,5 | 93,5 | 90,1 | 92,7 | 95,8 | 93 | 94 | 93 | 94,7 | 94,9 | 93,6 | 93,4 | 90,6 | 100 |
| No acord | 4,7 | 4,6 | 4,8 | 4,7 | 3,5 | 6,1 | 5,6 | 7 | 2,9 | 8,1 | 5,3 | 2,6 | 5,2 | 3,7 | 3,3 | 2,7 | 3,5 | 5,3 | 3,9 | 6,5 | |

| | TOTAL | Sexe | | Edat | | | | | | Area Geogràfica | | | | Ascendència | | | | No nascut Catalunya | Ns/Nc | | |
|--|-------------|-------------|-------------|-------------|-------------|-------------|-------------|--------------|---------------|------------------|-------------|---------------------------|--------------------------------|-------------|-------------|-------------|--------------------|---------------------|-------------|--------------------|--------------------|
| | | Home | Dona | 18-24 | 25-34 | 35-44 | 45-54 | 55-64 | 65 anys o més | Barcelona ciutat | AM | Resta província Barcelona | Total circumscripció Barcelona | Girona | Tarragona | Lleida | Català ell i pares | | | Català, pares fora | Català, pares mixt |
| % Verticales con marca Jhi2 | | | | | | | | | | | | | | | | | | | | | |
| TOTAL | 1400 | 679 | 721 | 170 | 266 | 242 | 219 | 171 | 332 | 341 | 319 | 403 | 1063 | 124 | 82 | 131 | 563 | 259 | 177 | 401 | 1 |
| Muestra real | 1400 | 681 | 719 | 175 | 262 | 251 | 215 | 168 | 329 | 161 | 150 | 189 | 500 | 300 | 300 | 300 | 666 | 211 | 166 | 355 | 2 |
| NS/NC | 2 | 1,7 | 2,3 | 1,5 | 1,6 | 0,5 | 2 | 2,5 | 3,6 | 1,9 | 2 | 1,6 | 1,8 | 2,3 | 3,7 | 2,7 | 1,7 | 1,1 | 2,7 | 2,9 | |
| Valoració actuació govern per àmbits: Sanitat | | | | | | | | | | | | | | | | | | | | | |
| P24_1 | 1400 | 679 | 721 | 170 | 266 | 242 | 219 | 171 | 332 | 341 | 319 | 403 | 1063 | 124 | 82 | 131 | 563 | 259 | 177 | 401 | 1 |
| 1 | 2,7 | 2,4 | 3 | 1,9 | 2 | 3,5 | 3,7 | 2,9 | 2,2 | 2,5 | 2 | 3,2 | 2,6 | 4 | 3 | 2 | -1,3 | 3 | 1,7 | 4,9 | |
| 2 | 2,4 | 2,8 | 2,1 | 0,4 | 1,8 | 3,9 | 3,9 | 3,7 | 1,2 | 3,1 | 2 | 2,6 | 2,6 | 2 | 2 | 1,7 | 1,7 | 2,1 | 1,4 | 4,2 | |
| 3 | 5,1 | -3,2 | 6,8 | 3,7 | 10,7 | 4,5 | 5,5 | -0,2 | 3,8 | 8,7 | 5,3 | -2,6 | 5,4 | 4,3 | 4 | 3,7 | 3,5 | 9 | 4,4 | 4,9 | |
| 4 | 8,7 | 7,6 | 9,9 | 10,3 | 7,4 | 12,4 | 7,1 | 14,1 | -4,8 | 8,1 | 7,3 | 11,1 | 9 | 6 | 6 | 11 | 7,6 | 9 | 9,9 | 9,7 | |
| 5 | 15,3 | 14 | 16,4 | 18,5 | 15,6 | 12,1 | 15,9 | 11 | 17,4 | 14,3 | 16 | 15,9 | 15,4 | 16,3 | 14,3 | 13,7 | 16,4 | 14,9 | 16,9 | 13,2 | |
| 6 | 20,3 | 21,7 | 18,9 | 28,6 | 26,8 | 24,7 | 21,5 | -11,1 | -11,4 | 19,3 | 24,7 | 19,6 | 21 | 19,3 | 18,3 | 16,3 | 20,2 | 24,8 | 17,2 | 18,7 | |
| 7 | 21,1 | 24,2 | 18,2 | 17,6 | 17,8 | 24,8 | 21,2 | 23,8 | 21,3 | 21,1 | 24 | 19,6 | 21,4 | 18,7 | 20 | 21,3 | 20,7 | 23,5 | 21,9 | 19,6 | 60,2 |
| 8 | 12,6 | 12,7 | 12,5 | -5,5 | -6,8 | -6,8 | 11,2 | 21,2 | 21,6 | 12,4 | 9,3 | 10,6 | 10,8 | 17 | 20,7 | 18 | 16,1 | -7,6 | 11,7 | 11,3 | 39,8 |
| 9 | 4 | 3,8 | 4,2 | 3,2 | 3,5 | 3,9 | 2,1 | 2,9 | 6,8 | 4,3 | 2,7 | 3,7 | 3,6 | 6,3 | 5,3 | 4,3 | 4,8 | 1,6 | 3,1 | 4,9 | |
| 10 | 3,3 | 2,6 | 4 | 1,3 | -1,1 | 2,2 | 4,4 | 3,5 | 6 | 1,9 | 2,7 | 5,3 | 3,4 | 2,3 | 3 | 3,3 | 3 | 2,2 | 3,9 | 4,1 | |
| NS/NC | 4,6 | 5,2 | 4 | 9,1 | 6,5 | -1,4 | 3,4 | 5,6 | 3,4 | 4,3 | 4 | 5,8 | 4,8 | 3,7 | 3,3 | 4,7 | 4,7 | 2,2 | 8,1 | 4,4 | |
| Media | 6 | 6,1 | 5,9 | 5,8 | 5,6 | 5,7 | 5,9 | 6,2 | 6,6 | 5,8 | 6 | 6 | 5,9 | 6,1 | 6,3 | 6,2 | 6,2 | 5,7 | 6,1 | 5,8 | 7,4 |
| Desviació | 1,9 | 1,9 | 2 | 1,6 | 1,8 | 1,9 | 2 | 2 | 2 | 2 | 1,8 | 2 | 1,9 | 2 | 1,9 | 2 | 1,8 | 1,9 | 1,9 | 2,2 | 0,5 |
| Valoració actuació govern per àmbits: Ensenyament | | | | | | | | | | | | | | | | | | | | | |
| P24_2 | 1400 | 679 | 721 | 170 | 266 | 242 | 219 | 171 | 332 | 341 | 319 | 403 | 1063 | 124 | 82 | 131 | 563 | 259 | 177 | 401 | 1 |
| 1 | 1,5 | 1,3 | 1,7 | 2,3 | 1 | 1,2 | 2,6 | 2 | 0,8 | 1,9 | 0,7 | 1,6 | 1,4 | 2,3 | 2,3 | 1 | 1,8 | 0,2 | 2,9 | 1,3 | |
| 2 | 3,3 | 3,9 | 2,8 | 2,7 | 3,6 | 4,1 | 3,6 | 3,5 | 2,7 | 3,1 | 4 | 4,2 | 3,8 | 2,3 | 1,3 | 1,7 | 2,6 | 2 | 2,4 | 5,7 | |
| 3 | 4,2 | 4,2 | 4,3 | 4,7 | 7,1 | 3,5 | 4,5 | 3,4 | 2,4 | 6,8 | -1,3 | 3,2 | 3,8 | 6,7 | 2,7 | 6,3 | 4 | 8,1 | 3,5 | 2,4 | |
| 4 | 11,1 | 12,1 | 10,1 | 14,4 | 12,5 | 19,5 | 10,5 | 9 | -3,6 | 11,2 | 9,3 | 13,8 | 11,6 | 10,7 | 8,7 | 8,7 | 12,9 | 9,7 | 11,8 | 9,1 | |
| 5 | 19,7 | 18,5 | 20,9 | 21,3 | 23,8 | 18,2 | 21,3 | 14,1 | 18,6 | 16,8 | 22 | 20,6 | 19,8 | 19,7 | 17,7 | 20,3 | 20,3 | 21,4 | 21,9 | 16,8 | |
| 6 | 19,3 | 18,2 | 20,4 | 29,6 | 18,5 | 21,5 | 21,9 | 17,5 | -12,3 | 20,5 | 20 | 19,6 | 20 | 14,3 | 17 | 19,7 | 19,3 | 22,8 | 15,2 | 18,9 | |
| 7 | 16,3 | 17,3 | 15,3 | 13,3 | 15,8 | 13,7 | 16,3 | 22,9 | 16,6 | 16,8 | 18,7 | -11,6 | 15,4 | 20,3 | 19,3 | 17,7 | 13,9 | 18,4 | 20,3 | 16,4 | 60,2 |
| 8 | 10,2 | 10,1 | 10,3 | -5,1 | 7,2 | 9,5 | 9,3 | 13,8 | 14,4 | 10,6 | 9,3 | 10,1 | 10 | 9,7 | 13 | 10,3 | 12,4 | 9,1 | 9 | 8,2 | 39,8 |
| 9 | 3 | 2,7 | 3,2 | 3,5 | 3,4 | 4,9 | - | 0,8 | 4,1 | -0,6 | 4 | 4,2 | 3 | 2 | 3,7 | 3,3 | 2,6 | 2,6 | 1,5 | 4,4 | |
| 10 | 1,4 | 1,3 | 1,5 | 1,4 | 0,1 | 0,5 | 1,7 | 1,6 | 2,7 | 0,6 | 1,3 | 1,6 | 1,2 | 2,7 | 2,3 | 1 | 1,2 | 0,9 | 0,2 | 2,5 | |
| NS/NC | 10,1 | 10,5 | 9,7 | -1,9 | 7,1 | -3,4 | 8,4 | 11,5 | 21,8 | 11,2 | 9,3 | 9,5 | 10 | 9,3 | 12 | 10 | 9,1 | -4,8 | 11,3 | 14,3 | |
| Media | 5,7 | 5,7 | 5,8 | 5,5 | 5,5 | 5,6 | 5,5 | 5,9 | 6,3 | 5,6 | 5,9 | 5,6 | 5,7 | 5,7 | 6,1 | 5,8 | 5,7 | 5,7 | 5,6 | 5,8 | 7,4 |
| Desviació | 1,8 | 1,8 | 1,8 | 1,7 | 1,7 | 1,8 | 1,8 | 1,8 | 1,8 | 1,8 | 1,7 | 1,9 | 1,8 | 1,9 | 1,8 | 1,7 | 1,8 | 1,6 | 1,7 | 1,9 | 0,5 |
| Valoració actuació govern per àmbits: Cultura | | | | | | | | | | | | | | | | | | | | | |
| P24_3 | 1400 | 679 | 721 | 170 | 266 | 242 | 219 | 171 | 332 | 341 | 319 | 403 | 1063 | 124 | 82 | 131 | 563 | 259 | 177 | 401 | 1 |
| 1 | 1,9 | 2,2 | 1,6 | 1,6 | 0,8 | 2,9 | 1,5 | 1,6 | 2,6 | 1,2 | 2,7 | 2,6 | 2,2 | 1 | 1,7 | 0,3 | 1,5 | 1 | 3,8 | 2,2 | |
| 2 | 1 | 1,5 | 0,5 | 0,2 | 0,8 | 2,3 | 1,7 | | 0,6 | 1,2 | | 1,6 | 1 | 1 | 0,3 | 1,3 | 1,3 | 0,8 | | 1,1 | |
| 3 | 2,9 | 3,8 | 2,1 | 2,9 | 3,5 | 0,9 | 4,3 | 1,8 | 3,7 | 5 | -0,7 | 3,2 | 3 | 4 | 1 | 2,7 | 3,6 | 1,3 | 4 | 2,7 | |

| | TOTAL | | Sexe | | Edat | | | | | | Àrea Geogràfica | | | | | | Ascendència | | | | | Ns/Nc |
|---|-------------|------------|------------|------------|------------|-------------|------------|-------------|-------------|---------------|------------------|------------|---------------------------|--------------------------------|------------|------------|-------------|--------------------|--------------------|--------------------|---------------------|-------|
| | | | Home | Dona | 18-24 anys | 25-34 anys | 35-44 anys | 45-54 anys | 55-64 anys | 65 anys o més | Barcelona ciutat | AM | Resta província Barcelona | Total circumscripció Barcelona | Girona | Tarragona | Lleida | Català ell i pares | Català, pares fora | Català, pares mixt | No nascut Catalunya | |
| % Verticales con marca Jhi2 | | | | | | | | | | | | | | | | | | | | | | |
| TOTAL | 1400 | 679 | 721 | 170 | 266 | 242 | 219 | 171 | 332 | 341 | 319 | 403 | 1063 | 124 | 82 | 131 | 563 | 259 | 177 | 401 | | |
| Muestra real | 1400 | 681 | 719 | 175 | 262 | 251 | 215 | 168 | 329 | 161 | 150 | 189 | 1063 | 300 | 300 | 300 | 666 | 259 | 177 | 401 | | |
| 4 | 6,4 | 7,9 | 5 | 4,6 | 5 | 8,7 | 8,2 | 10,5 | -3,5 | 5,6 | 8,7 | 5,8 | 6,6 | 7 | 5,3 | 5 | 5,8 | 11,5 | 3,6 | 5,3 | | |
| 5 | 19,7 | 18,7 | 20,7 | 15,6 | 21,7 | 19,6 | 22,1 | -11,7 | 22,7 | 22,4 | 17,3 | 20,1 | 20 | 22,3 | 14,3 | 18 | 24,1 | 18,3 | 16,8 | 15,7 | | |
| 6 | 20,1 | 21,2 | 19,1 | 27,6 | 21,5 | 23 | 22,8 | 20,9 | -10,9 | 16,8 | 24 | 20,1 | 20,2 | 21,3 | 18,3 | 19,3 | 19,1 | 23,5 | 18,9 | 20 | | |
| 7 | 21,2 | 20,3 | 22,1 | 26,8 | 21,6 | 21,7 | 19,6 | 20,4 | 19,3 | 21,7 | 20,7 | 19 | 20,4 | 21,3 | 27,3 | 24 | 18,7 | 22,9 | 27,6 | 20,8 | | |
| 8 | 14,7 | 12,8 | 16,5 | 10,5 | 17,8 | 14,9 | -7,3 | 19 | 16,9 | 17,4 | 12,7 | 12,2 | 14 | 13,3 | 18,3 | 19,3 | 15,7 | 14,5 | 18,6 | 11,6 | | |
| 9 | 4,3 | 4,8 | 3,7 | 2,1 | 3,4 | 5 | 4,1 | 6,9 | 4,3 | 3,7 | 6,7 | 3,7 | 4,6 | 3 | 3,7 | 3 | 3,8 | 2,1 | -1,2 | 7,6 | | |
| 10 | 2,4 | 2,6 | 2,2 | 3,7 | 0,9 | -0,4 | 3,6 | 1,5 | 3,9 | 1,2 | 1,3 | 4,8 | 2,6 | 1,7 | 1,7 | 1,7 | 2,5 | -0,1 | 2,4 | 3,7 | | |
| NS/NC | 5,4 | 4,3 | 6,4 | 4,3 | 3 | -0,5 | 4,9 | 5,9 | 11,6 | 3,7 | 5,3 | 6,9 | 5,4 | 4 | 8 | 5,3 | 4 | 3,9 | 3 | 9,4 | | |
| Media | 6,2 | 6,1 | 6,3 | 6,3 | 6,2 | 6 | 6 | 6,4 | 6,3 | 6,1 | 6,2 | 6,1 | 6,2 | 6,1 | 6,5 | 6,4 | 6,1 | 6,1 | 6,2 | 6,4 | | |
| Desviación | 1,7 | 1,8 | 1,7 | 1,6 | 1,6 | 1,8 | 1,8 | 1,7 | 1,9 | 1,7 | 1,7 | 1,9 | 1,8 | 1,6 | 1,6 | 1,6 | 1,7 | 1,5 | 1,8 | 1,9 | | |
| Valoració actuació govern per àmbits: Seguretat ciutadana | | | | | | | | | | | | | | | | | | | | | | |
| P24_4 | 1400 | 679 | 721 | 170 | 266 | 242 | 219 | 171 | 332 | 341 | 319 | 403 | 1063 | 124 | 82 | 131 | 563 | 259 | 177 | 401 | | |
| 1400 | 681 | 719 | 175 | 262 | 251 | 215 | 168 | 329 | 161 | 150 | 189 | 500 | 300 | 300 | 300 | 300 | 666 | 211 | 166 | 355 | | |
| 1 | 3,7 | 4,2 | 3,3 | 1,9 | 2,7 | -1,2 | 3,7 | 7 | 5,6 | 3,7 | 3,3 | 4,8 | 4 | 2,7 | 4,3 | 2 | 2,9 | 4,4 | 3 | 4,8 | | |
| 2 | 3,8 | 5,3 | 2,4 | 2,3 | 4 | 4,7 | 2,5 | 4,3 | 4,4 | 5,6 | 2,7 | 3,7 | 4 | 5 | 2,3 | 2 | 3,3 | 5,5 | 2,8 | 3,9 | | |
| 3 | 8,1 | 8,3 | 8 | 5,2 | 6,4 | 8 | 9,5 | 8 | 10,3 | 8,1 | 10 | 7,4 | 8,4 | 9,7 | 8 | 4,7 | 7,5 | 8,4 | 8,3 | 8,8 | | |
| 4 | 15,3 | 13,9 | 16,5 | -8,8 | 14,8 | 15,9 | 17,2 | 20,9 | 14,3 | 22,4 | 16 | -10,6 | 16 | 12 | 14,3 | 13 | 14,9 | 18,9 | -8,8 | 16,3 | | |
| 5 | 24,8 | 23,8 | 25,6 | 21,6 | 24,9 | 26,7 | 27,1 | 24,4 | 23,5 | 21,7 | 28 | 26,5 | 25,4 | 21 | 21,7 | 25 | 24,5 | 26 | 27,4 | 23,2 | | |
| 6 | 19,7 | 20,1 | 19,2 | 24,3 | 25,3 | 22,5 | 21,9 | -12,6 | -12,8 | 16,1 | 16,7 | 23,8 | 19,2 | 20,3 | 21,7 | 21,3 | 20,1 | 19,3 | 25,5 | 16,7 | | |
| 7 | 12,5 | 11,1 | 14 | 20,3 | 12,9 | 10,7 | 11,9 | 12,6 | 10 | 10,6 | 13,3 | 10,1 | 11,2 | 17,3 | 15,7 | 17 | 14,5 | 11,8 | 11,9 | 10,7 | | |
| 8 | 6,1 | 7,4 | 4,8 | 7,7 | -2,2 | 7,4 | 3 | 6,9 | 9 | 5 | 5,3 | 6,3 | 5,6 | 6,3 | 6 | 9,7 | 5,3 | 3,5 | 5,7 | 8,8 | | |
| 9 | 1,8 | 1,7 | 1,8 | 1,4 | 3,5 | 2,5 | 0,2 | | 1,9 | 1,9 | 2 | 1,6 | 1,8 | 1,7 | 0,3 | 2,3 | 2,1 | 0,9 | 0,2 | 2,4 | | |
| 10 | 0,9 | 1,1 | 0,8 | 1,3 | 0,2 | 0,2 | 1,2 | 0,2 | 2,2 | | 1,3 | 1,6 | 1 | 1,7 | 0,3 | 2,3 | 0,5 | 0,2 | 2,4 | 1,5 | | |
| NS/NC | 3,4 | 3,1 | 3,6 | 5,2 | 3,1 | -0,3 | 1,9 | 3,1 | 6 | 5 | -1,3 | 3,7 | 3,4 | 2,3 | 5,7 | 2,7 | 4,6 | 1,2 | 3,9 | 2,9 | | |
| Media | 5,2 | 5,1 | 5,2 | 5,7 | 5,2 | 5,3 | 5 | 4,8 | 5,1 | 4,9 | 5,2 | 5,2 | 5,1 | 5,3 | 5,2 | 5,6 | 5,3 | 4,9 | 5,4 | 5,2 | | |
| Desviación | 1,8 | 1,9 | 1,7 | 1,7 | 1,7 | 1,7 | 1,6 | 1,8 | 2,1 | 1,8 | 1,8 | 1,9 | 1,8 | 1,9 | 1,7 | 1,7 | 1,7 | 1,7 | 1,7 | 2 | | |
| Valoració actuació govern per àmbits: Creació llocs de treball | | | | | | | | | | | | | | | | | | | | | | |
| P24_5 | 1400 | 679 | 721 | 170 | 266 | 242 | 219 | 171 | 332 | 341 | 319 | 403 | 1063 | 124 | 82 | 131 | 563 | 259 | 177 | 401 | | |
| 1400 | 681 | 719 | 175 | 262 | 251 | 215 | 168 | 329 | 161 | 150 | 189 | 500 | 300 | 300 | 300 | 300 | 666 | 211 | 166 | 355 | | |
| 1 | 4,1 | 4,9 | 3,4 | 1,1 | 3,9 | 5,7 | 7,1 | 3,1 | 3,4 | 3,7 | 4,7 | 3,7 | 4 | 6 | 3 | 4,3 | 4,6 | 3,7 | 5,5 | 3,2 | | |
| 2 | 3,6 | 3,3 | 3,9 | 5,2 | 3,3 | 5,2 | 4,5 | 2 | 2 | 3,1 | 6 | 3,2 | 4 | 2 | 3,3 | 2 | 3,4 | 5 | 1,5 | 3,8 | | |
| 3 | 6,6 | 5,7 | 7,4 | 6,3 | 6,5 | 5,1 | 8,2 | 6,3 | 6,9 | 11,2 | 6,7 | -3,2 | 6,8 | 7 | 4 | 6 | 6,3 | 8,6 | 5 | 6,3 | | |
| 4 | 15,7 | 15,2 | 16,1 | 17,2 | 15,9 | 17,6 | 12,9 | 20,3 | 12,8 | 21,7 | 12 | 12,7 | 15,4 | 17 | 13,3 | 18,3 | 15,2 | 14,4 | 16,5 | 16,9 | | |
| 5 | 24,7 | 23,2 | 26,2 | 20,2 | 30,3 | 27,8 | 20,9 | 27,5 | 21,5 | 24,8 | 26 | 25,4 | 25,4 | 21,7 | 25,3 | 22 | 21,8 | 32,7 | 29,8 | 21,6 | | |
| 6 | 17 | 16,7 | 17,2 | 22,7 | 16,3 | 17,8 | 21,8 | -8,2 | 15,2 | 14,3 | 16,7 | 17,5 | 16,2 | 17,7 | 19,3 | 21 | 20,8 | 13,3 | 13,9 | 15,2 | | |
| 7 | 12,5 | 14,1 | 11 | 15,8 | 11,2 | 9,5 | 13,5 | 13 | 13 | -8,1 | 11,3 | 16,9 | 12,4 | 15 | 13,7 | 10 | 11,2 | 12,7 | 14,4 | 13,3 | | |
| 8 | 4,8 | 6,1 | 3,6 | -1,1 | 4 | 4,5 | 2,3 | 6,3 | 8,5 | 2,5 | 4 | 6,9 | 4,6 | 4 | 6,7 | 6 | 4,7 | 2,4 | 5,6 | 6,2 | | |
| 9 | 1,3 | 1,8 | 0,8 | 2,9 | 2 | 1,3 | 0,2 | 1,7 | 0,5 | 0,6 | 3,3 | - | 1,2 | 2 | 1,7 | 1,3 | 0,8 | 0,3 | 1,4 | 2,6 | | |
| 10 | 1 | 1 | 0,9 | 0,8 | | 1,2 | 0,6 | 2,4 | 2,4 | | 1,3 | 1,6 | 1 | 0,7 | 1 | 1 | 0,6 | 0,8 | 1,2 | 1,6 | | |
| NS/NC | 8,7 | 7,9 | 9,5 | 7,5 | 5,8 | 5,4 | 7,3 | 11,1 | 13,8 | 9,9 | 8 | 9 | 9 | 7 | 8,7 | 8 | 10,7 | 6 | 5,1 | 9,3 | | |

LINE STAFF

CONSULTING

| | TOTAL | Sexe | | Edat | | | | | | Àrea Geogràfica | | | | Ascendència | | | | No nascut Catalunya | Ns/Nc | | |
|--|-------------|-------------|-------------|-------------|-------------|-------------|-------------|--------------|---------------|------------------|-------------|---------------------------|--------------------------------|-------------|-------------|-------------|--------------------|---------------------|-------------|--------------------|--------------------|
| | | Home | Dona | 18-24 anys | 25-34 anys | 35-44 anys | 45-54 anys | 55-64 anys | 65 anys o més | Barcelona ciutat | AM | Resta província Barcelona | Total circumscripció Barcelona | Girona | Tarragona | Lleida | Català ell i pares | | | Català, pares fora | Català, pares mixt |
| % Verticals con marca Jhi2 | | | | | | | | | | | | | | | | | | | | | |
| TOTAL | 1400 | 679 | 721 | 170 | 266 | 242 | 219 | 171 | 332 | 341 | 319 | 403 | 1063 | 124 | 82 | 131 | 563 | 259 | 177 | 401 | 1 |
| Muestra real | 1400 | 681 | 719 | 175 | 262 | 251 | 215 | 168 | 329 | 161 | 150 | 189 | 1063 | 124 | 300 | 300 | 666 | 259 | 177 | 355 | 2 |
| Media | 5,1 | 5,2 | 5 | 5,2 | 5,1 | 4,9 | 4,9 | 5,1 | 5,4 | 4,7 | 5,1 | 5,4 | 5,1 | 5,1 | 5,4 | 5,2 | 5,1 | 4,9 | 5,2 | 5,3 | 6,6 |
| Desviación | 1,8 | 1,9 | 1,7 | 1,6 | 1,7 | 1,8 | 1,9 | 1,7 | 1,9 | 1,6 | 2 | 1,8 | 1,8 | 1,9 | 1,7 | 1,8 | 1,8 | 1,7 | 1,8 | 1,9 | 0,5 |
| Valoració actuació govern per àmbits: Llengua catalana | | | | | | | | | | | | | | | | | | | | | |
| P24_6 | 1400 | 679 | 721 | 170 | 266 | 242 | 219 | 171 | 332 | 341 | 319 | 403 | 1063 | 124 | 82 | 131 | 563 | 259 | 177 | 401 | 1 |
| | 1400 | 681 | 719 | 175 | 262 | 251 | 215 | 168 | 329 | 161 | 150 | 189 | 1063 | 124 | 300 | 300 | 666 | 259 | 177 | 355 | 2 |
| 1 | 1,9 | 2,1 | 1,7 | 0,4 | 2,4 | 3,7 | 3 | 0,7 | 0,8 | 3,1 | 2 | 1,1 | 2 | 1,3 | 1,7 | 1,7 | 2,1 | 2 | 4,1 | -0,5 | |
| 2 | 1 | 1,6 | 0,4 | 2,2 | 0,5 | 2,3 | 0,8 | 0,4 | 0,3 | 0,6 | | 1,1 | 0,6 | 3,7 | 1,3 | 1,3 | 1,3 | 0,3 | 1,6 | 0,7 | |
| 3 | 1,8 | 1,8 | 1,7 | 1,4 | 1,1 | 1,8 | 4,2 | 0,4 | 1,6 | 1,2 | 2 | 1,1 | 1,4 | 3,7 | 1,7 | 3 | 2,6 | 1,6 | 0,4 | 1,3 | |
| 4 | 4,8 | 6,3 | 3,4 | 6,2 | 3,8 | 2,6 | 4,1 | 7,9 | 5,2 | 6,2 | 2,7 | 4,2 | 4,4 | 5,3 | 6,3 | 6,3 | 5,9 | 5 | 3,2 | 3,7 | |
| 5 | 15,6 | 14 | 17 | 15,2 | 12,9 | 19 | 13,6 | 15,9 | 16,5 | 16,1 | 14 | 16,4 | 15,6 | 18,7 | 16 | 12 | 17 | 13,5 | -9,6 | 17,5 | |
| 6 | 19,5 | 21,4 | 17,8 | 19,7 | 16,8 | 20,9 | 23 | 17,4 | 19,5 | 17,4 | 24 | 20,6 | 20,6 | 16,7 | 16,3 | 15,7 | 20 | 20,5 | 20,5 | 17,9 | |
| 7 | 21,5 | 22,4 | 20,6 | 31,1 | 27,7 | 18,1 | 19,7 | -13,7 | 19,1 | 18,6 | 23,3 | 23,3 | 21,8 | 19,7 | 23 | 19,7 | 20,8 | 23,3 | 28,5 | 18,1 | |
| 8 | 18,1 | 16,5 | 19,6 | 13 | 17,3 | 21,4 | 18,5 | 27,1 | 13,9 | 18,6 | 20 | -13,8 | 17,2 | 15,3 | 22 | 25,3 | 17,4 | 23,1 | 17,3 | 16 | 39,8 |
| 9 | 7,2 | 6,4 | 8 | 6,1 | 10,9 | 8 | -3 | 5,1 | 8,2 | 8,7 | 7,3 | 6,9 | 7,6 | 6,7 | 4,3 | 6,7 | 5,7 | 6,9 | 7,4 | 9,5 | 60,2 |
| 10 | 5 | 4,8 | 5,1 | 1,8 | 3,7 | -1,8 | 8,9 | 4,3 | 7,7 | 4,3 | 3,3 | 6,9 | 5 | 6,3 | 3,3 | 4,3 | 4,1 | 2,9 | 7 | 6,5 | |
| NS/NC | 3,7 | 2,8 | 4,6 | 2,9 | 3 | -0,4 | -1,1 | 7,2 | 7,2 | 5 | -1,3 | 4,8 | 3,8 | 2,7 | 4 | 4 | 3 | -0,8 | -0,4 | 8,1 | |
| Media | 6,6 | 6,5 | 6,7 | 6,4 | 6,7 | 6,4 | 6,5 | 6,7 | 6,7 | 6,5 | 6,6 | 6,6 | 6,6 | 6,3 | 6,5 | 6,6 | 6,4 | 6,6 | 6,7 | 6,8 | 8,6 |
| Desviación | 1,8 | 1,9 | 1,8 | 1,6 | 1,8 | 1,9 | 2 | 1,7 | 1,8 | 1,9 | 1,7 | 1,8 | 1,8 | 2 | 1,8 | 1,9 | 1,8 | 1,7 | 2 | 1,8 | 0,5 |
| Valoració actuació govern per àmbits: Habitatge | | | | | | | | | | | | | | | | | | | | | |
| P24_7 | 1400 | 679 | 721 | 170 | 266 | 242 | 219 | 171 | 332 | 341 | 319 | 403 | 1063 | 124 | 82 | 131 | 563 | 259 | 177 | 401 | 1 |
| | 1400 | 681 | 719 | 175 | 262 | 251 | 215 | 168 | 329 | 161 | 150 | 189 | 1063 | 124 | 300 | 300 | 666 | 259 | 177 | 355 | 2 |
| 1 | 6,5 | 8,2 | 4,9 | 5,1 | 11,9 | 4,5 | 7,9 | 3,9 | 4,8 | 9,9 | 5,3 | 6,9 | 7,4 | 3 | 4,7 | 3,7 | 5,5 | 8 | 9 | 5,8 | |
| 2 | 5,5 | 5 | 5,8 | 7,6 | 5,3 | 6,1 | 6,3 | 6,4 | 3 | 8,7 | 8 | -2,6 | 6,2 | 3 | 3 | 3,3 | 4,9 | 9 | 3,3 | 4,9 | |
| 3 | 8,3 | 7,4 | 9,1 | 6,3 | 9,1 | 11 | 10,4 | 7,2 | 5,7 | 9,3 | 12 | -5,3 | 8,6 | 8,3 | 4,7 | 7,7 | 6,6 | 11,9 | 5,1 | 9,7 | |
| 4 | 15,4 | 16 | 14,8 | 14,4 | 15,5 | 18,2 | 15,6 | 16,7 | 12,9 | 20,5 | 14 | 12,2 | 15,4 | 12,3 | 17 | 17,3 | 15,9 | 16,5 | 16,4 | 13,6 | |
| 5 | 22 | 21,8 | 22,2 | 24,3 | 20,5 | 22,4 | 21,6 | 21,9 | 22,2 | 22,4 | 19,3 | 23,3 | 21,8 | 23,7 | 20 | 23,7 | 26,4 | 21,5 | -15 | 19,3 | 39,8 |
| 6 | 16,2 | 16,7 | 15,7 | 17 | 16,9 | 17,4 | 16,6 | 12,7 | 15,7 | -11,2 | 13,3 | 20,1 | 15,2 | 20 | 21,7 | 17 | 16,8 | 14,7 | 16,8 | 15,8 | 60,2 |
| 7 | 11,5 | 11,6 | 11,4 | 9,2 | 11,8 | 10,2 | 13,5 | 14,6 | 10,4 | -5 | 16,7 | 12,7 | 11,4 | 13,7 | 10,3 | 11 | -8,6 | 11,4 | 14,6 | 14,3 | |
| 8 | 6 | 5,4 | 6,6 | 5,3 | 4,1 | -2,7 | 3,8 | 4,5 | 12,5 | 5 | 6 | 5,8 | 5,6 | 6,7 | 7 | 8 | 7,4 | 4,6 | 6,8 | 4,6 | |
| 9 | 1,4 | 0,7 | 2,1 | 2,5 | 0,9 | 3 | 0,1 | 1,4 | 1 | 1,9 | 0,7 | 1,6 | 1,4 | 1 | 2,3 | 1,3 | 1,5 | 0,7 | 1,5 | 1,8 | |
| 10 | 0,8 | 1 | 0,6 | 2,5 | 0,1 | 0,4 | | | 1,7 | 0,7 | 0,7 | 1,6 | 0,8 | 1 | 0,3 | 0,7 | 0,8 | | 2,4 | 0,5 | |
| NS/NC | 6,5 | 6,2 | 6,8 | 5,7 | 3,9 | 4,4 | 3,8 | 10,6 | 10,1 | 6,2 | 4 | 7,9 | 6,2 | 7,3 | 9 | 6,3 | 5,7 | -1,6 | 9 | 9,7 | |
| Media | 4,9 | 4,8 | 5 | 5 | 4,6 | 4,8 | 4,7 | 5 | 5,4 | 4,3 | 4,9 | 5,2 | 4,8 | 5,3 | 5,2 | 5,2 | 5 | 4,5 | 5,1 | 5 | 5,6 |
| Desviación | 2 | 2 | 1,9 | 2 | 2 | 1,8 | 1,9 | 1,8 | 2 | 2 | 2 | 2 | 2 | 1,8 | 1,8 | 1,8 | 1,9 | 1,9 | 2,2 | 2 | 0,5 |
| Valoració actuació govern per àmbits: Infraestructures carreteres | | | | | | | | | | | | | | | | | | | | | |
| P24_8 | 1400 | 679 | 721 | 170 | 266 | 242 | 219 | 171 | 332 | 341 | 319 | 403 | 1063 | 124 | 82 | 131 | 563 | 259 | 177 | 401 | 1 |
| | 1400 | 681 | 719 | 175 | 262 | 251 | 215 | 168 | 329 | 161 | 150 | 189 | 1063 | 124 | 300 | 300 | 666 | 259 | 177 | 355 | 2 |

| | TOTAL | Sexe | | Edat | | | | | | Àrea Geogràfica | | | | Ascendència | | | | | | | |
|--|-------|------|------|-------|-------|-------|-------|-------|---------------|------------------|-------|---------------------------|----------------------|-------------|-----------|--------|--------------------|--------------------|--------------------|---------------------|-------|
| % Verticales con marca Jhi2 | | Home | Dona | 18-24 | 25-34 | 35-44 | 45-54 | 55-64 | 65 anys o més | Barcelona ciutat | AM | Resta província Barcelona | Total circumscripció | Girona | Tarragona | Lleida | Català ell i pares | Català, pares fora | Català, pares mibt | No nascut Catalunya | Ns/Nc |
| TOTAL | 1400 | 679 | 721 | 170 | 266 | 242 | 219 | 171 | 332 | 341 | 319 | 403 | 1063 | 124 | 82 | 131 | 563 | 259 | 177 | 401 | 1 |
| Muestra real | 1400 | 681 | 719 | 175 | 262 | 251 | 215 | 168 | 329 | 161 | 150 | 189 | 500 | 300 | 300 | 300 | 666 | 211 | 166 | 355 | 2 |
| 1 | 4,1 | 6,1 | -2,3 | 2,3 | 5,5 | 6,3 | 4,7 | 3,5 | 2,4 | 3,1 | 4 | 4,8 | 4 | 7 | 3 | 3,3 | 3,4 | 4,1 | 3,6 | 5,4 | |
| 2 | 2,6 | 2,8 | 2,4 | 3,6 | 1,7 | 4,3 | 4,1 | 1,7 | 1 | 1,9 | 3,3 | 2,6 | 2,6 | 3 | 3 | 1,7 | 2,7 | 2,1 | 2,6 | 2,7 | |
| 3 | 5,6 | 6,3 | 5 | 5,2 | 8 | 6,2 | 8,5 | 4,7 | -2,2 | 7,5 | 7,3 | -1,6 | 5,2 | 8,3 | 7,7 | 5,3 | 5,7 | 10,4 | 3,4 | 3,5 | |
| 4 | 8,5 | 9,6 | 7,5 | 13,9 | 8,8 | 9,2 | 5,7 | 8,2 | 7,1 | 9,9 | -3,3 | 7,9 | 7,2 | 14 | 10,3 | 13 | 10,4 | 6,6 | 7,4 | 7,6 | |
| 5 | 19 | 18,9 | 19,1 | 21 | 18 | 25,9 | 19,2 | 15,4 | 15,4 | 18 | 19,3 | 22,2 | 20 | 15 | 14 | 17,7 | 22,6 | 25,4 | -11,8 | -12,9 | 60,2 |
| 6 | 21,5 | 21,1 | 21,9 | 17,9 | 26,1 | 16,6 | 22,2 | 24,7 | 21,3 | 18,6 | 21,3 | 26,5 | 22,4 | 19 | 19,7 | 18 | 19,4 | 24 | 24,6 | 21,6 | |
| 7 | 15,6 | 16 | 15,2 | 15 | 13,9 | 15,7 | 16,8 | 15,3 | 16,6 | 16,8 | 16,7 | 13,2 | 15,4 | 15,3 | 19,3 | 15 | 13,8 | 17,5 | 15,6 | 16,8 | 39,8 |
| 8 | 11,5 | 11,2 | 11,7 | 10,1 | 9,5 | 9,9 | 13,3 | 13,2 | 12,8 | 8,7 | 12,7 | 11,6 | 11 | 9,3 | 11,7 | 17 | 12,2 | -6,8 | 14,4 | 12,1 | |
| 9 | 3,3 | 3,7 | 3 | 5,2 | 3 | 3,9 | 2,6 | 2,9 | 3 | 3,1 | 6 | 2,1 | 3,6 | 2,7 | 2,7 | 2,3 | 2,9 | - | 6,5 | 4,8 | |
| 10 | 2,1 | 1,8 | 2,4 | 2,8 | -0,3 | 1,9 | 2,1 | 2,7 | 2,9 | 0,6 | 2,7 | 3,2 | 2,2 | 2 | 1,3 | 1,7 | 2,2 | 0,3 | 3,6 | 2,3 | |
| NS/NC | 6,1 | -2,5 | 9,6 | 3,1 | 5,2 | -0,2 | -0,8 | 7,7 | 15,5 | 11,8 | -3,3 | 4,2 | 6,4 | 4,3 | 7,3 | 5 | 4,8 | -2,8 | 6,4 | 10,1 | |
| Media | 5,7 | 5,6 | 5,9 | 5,7 | 5,5 | 5,4 | 5,6 | 5,9 | 6,1 | 5,6 | 5,9 | 5,8 | 5,8 | 5,3 | 5,7 | 5,8 | 5,7 | 5,3 | 6,1 | 5,9 | 5,8 |
| Desviación | 2 | 2,1 | 1,9 | 2 | 1,9 | 2,1 | 2 | 1,9 | 1,8 | 1,9 | 2,1 | 1,9 | 2 | 2,1 | 1,9 | 1,9 | 1,9 | 1,7 | 2 | 2,1 | 1 |
| Valoració actuació govern per àmbits: Agricultura | | | | | | | | | | | | | | | | | | | | | |
| P24_9 | 1400 | 679 | 721 | 170 | 266 | 242 | 219 | 171 | 332 | 341 | 319 | 403 | 1063 | 124 | 82 | 131 | 563 | 259 | 177 | 401 | 1 |
| Muestra real | 1400 | 681 | 719 | 175 | 262 | 251 | 215 | 168 | 329 | 161 | 150 | 189 | 500 | 300 | 300 | 300 | 666 | 211 | 166 | 355 | 2 |
| 1 | 3,2 | 3,6 | 2,8 | 2,2 | 3,4 | 5,3 | 2,7 | 1,2 | 3,3 | 2,5 | 1,3 | 4,2 | 2,8 | 2,7 | 7 | 4,3 | 4 | 2,7 | 1,6 | 3,1 | |
| 2 | 2,3 | 2,8 | 1,9 | 1,9 | 2,4 | 3,4 | 3,7 | 1,5 | 1,3 | 1,9 | 1,3 | 1,1 | -1,4 | 4,3 | 6,3 | 5,7 | 4 | 1,2 | 0,5 | 1,6 | |
| 3 | 4,8 | 5,5 | 4,1 | 3,8 | 4,5 | 6 | 6,4 | 5 | 3,4 | 5,6 | 4,7 | -1,6 | 3,8 | 8 | 8,3 | 7,3 | 5,3 | 3,7 | 6 | 4,2 | |
| 4 | 9,8 | 11,2 | 8,4 | 9,3 | 7,7 | 12,7 | 9,2 | 9,2 | 10,3 | 7,5 | 7,3 | 10,6 | 8,6 | 11,7 | 15,7 | 14 | 12,4 | 9,5 | 7,1 | 7,5 | |
| 5 | 19,1 | 18,1 | 20 | 21,3 | 20,6 | 24 | -13,1 | 16,1 | 18,7 | 16,8 | 16,7 | 22,8 | 19 | 20,7 | 18,7 | 18,3 | 22,1 | 21,7 | 19,8 | -12,7 | 60,2 |
| 6 | 16,1 | 17 | 15,3 | 20,9 | 19,1 | 12,5 | 17,6 | -8,6 | 16,6 | 18,6 | 18,7 | 13,2 | 16,6 | 12,3 | 13,3 | 17,3 | 15,5 | 17 | 13,9 | 17,4 | |
| 7 | 11,9 | 12,9 | 11 | 15,1 | 8,3 | 9,3 | 13,4 | 17,3 | 11,3 | 9,3 | 12 | 15,3 | 12,4 | 12 | 10,7 | 8,7 | 10,1 | 16,5 | 14,6 | 10,2 | 39,8 |
| 8 | 4,5 | 5,6 | 3,4 | 3,3 | -1,2 | 3,8 | 3,1 | 4,3 | 9,1 | -1,2 | 3,3 | 6,3 | 3,8 | 4,3 | 3,3 | 10,7 | 5,9 | 4,7 | -0,7 | 4 | |
| 9 | 1,3 | 1,2 | 1,5 | 2,9 | 1,9 | 0,9 | 1 | 1,8 | 0,4 | 1,2 | 2 | 1,1 | 1,4 | 1 | 1 | 1,3 | 1,2 | | 1,4 | 2,3 | |
| 10 | 0,9 | 1,2 | 0,6 | 1,5 | 0,1 | 0,9 | 0,2 | 1,5 | 1,4 | 2 | 2 | 1,1 | 1 | 0,3 | 0,3 | 1 | 1 | | 1,4 | 1,2 | |
| NS/NC | 26,1 | -21 | 31 | -17,7 | 30,7 | 21,3 | 29,6 | 33,5 | 24,2 | 35,4 | 30,7 | 22,8 | 29,2 | 22,7 | 15,3 | -11,3 | -18,6 | 23 | 33 | 35,8 | |
| Media | 5,3 | 5,3 | 5,3 | 5,6 | 5,1 | 4,9 | 5,2 | 5,6 | 5,5 | 5,2 | 5,6 | 5,5 | 5,4 | 5 | 4,7 | 5,2 | 5,2 | 5,4 | 5,5 | 5,5 | 5,8 |
| Desviación | 1,8 | 1,9 | 1,7 | 1,7 | 1,7 | 1,9 | 1,8 | 1,8 | 1,8 | 1,6 | 1,7 | 1,8 | 1,7 | 1,8 | 1,9 | 2 | 1,9 | 1,6 | 1,7 | 1,9 | 1 |
| Valoració actuació govern per àmbits: Medi ambient | | | | | | | | | | | | | | | | | | | | | |
| P24_10 | 1400 | 679 | 721 | 170 | 266 | 242 | 219 | 171 | 332 | 341 | 319 | 403 | 1063 | 124 | 82 | 131 | 563 | 259 | 177 | 401 | 1 |
| Muestra real | 1400 | 681 | 719 | 175 | 262 | 251 | 215 | 168 | 329 | 161 | 150 | 189 | 500 | 300 | 300 | 300 | 666 | 211 | 166 | 355 | 2 |
| 1 | 4,1 | 4,7 | 3,6 | 3,6 | 3 | 5,6 | 5,1 | 3,7 | 3,8 | 5 | 3,3 | 4,8 | 4,4 | 3,7 | 4,7 | 2 | 4,7 | 2,3 | 4 | 4,5 | |
| 2 | 3,2 | 4,5 | 1,9 | 6,2 | 2,7 | 3,8 | 4,1 | 2,9 | -1,2 | 3,1 | 4 | 2,6 | 3,2 | 2,3 | 3,3 | 3,7 | 4,1 | 5,4 | 0,6 | 1,5 | |
| 3 | 4,9 | 5,4 | 4,5 | 4 | 7,2 | 3,8 | 4,4 | 4,3 | 5 | 6,2 | 4,7 | -2,6 | 4,4 | 8,3 | 7,7 | 4,3 | 5,5 | 3,5 | 5,3 | 4,9 | |
| 4 | 10,9 | 11,6 | 10,3 | 9,8 | 11,8 | 10,8 | 11,8 | 14,3 | 8,6 | 11,8 | 9,3 | 11,6 | 11 | 9,7 | 10 | 12,3 | 10,4 | 18 | -5,1 | 9,8 | |
| 5 | 23,5 | 23,5 | 23,5 | 22,5 | 22 | 24,8 | 27,5 | 21,9 | 22,6 | 22,4 | 28 | 22,8 | 24,2 | 23,3 | 20 | 20,3 | 25 | 28,8 | 18 | 20,3 | 60,2 |
| 6 | 18,6 | 17,9 | 19,2 | 20,1 | 18 | 20,4 | 19,1 | 13,9 | 19 | 19,9 | -13,3 | 21,2 | 18,4 | 20,7 | 18,7 | 18 | 20,6 | -12,6 | 23,2 | 17,6 | |
| 7 | 16 | 15,1 | 16,9 | 19,1 | 19,5 | 18,2 | 13,8 | 13,1 | 13,1 | 13 | 17,3 | 16,9 | 15,8 | 17,3 | 19,3 | 14,7 | 14,1 | 17,3 | 21 | 15,7 | 39,8 |
| 8 | 6,9 | 9 | -4,9 | 5,5 | 4,3 | 5,9 | 4,3 | 11,6 | 9,8 | 6,8 | 6 | 5,8 | 6,2 | 7 | 7,7 | 12,3 | 6,6 | 4,3 | 6,7 | 9,1 | |
| 9 | 2 | 2,2 | 1,9 | 2,7 | 1,4 | 2,1 | 2,3 | 2,7 | 1,7 | 2,5 | 4 | -0,5 | 2,2 | 1 | 0,7 | 2,7 | 1,7 | 2,6 | 1,4 | 2,5 | |

| | TOTAL | Sexe | | Edat | | | | | | Àrea Geogràfica | | | | | Ascendència | | | | | | | |
|--|-------------|--------------|-------------|-------------|-------------|-------------|-------------|--------------|---------------|------------------|--------------|---------------------------|--------------------------------|-------------|-------------|-------------|---------------------|--------------------|--------------------|---------------------|--------------|----------|
| | | Home | Dona | 18-24 anys | 25-34 anys | 35-44 anys | 45-54 anys | 55-64 anys | 65 anys o més | Barcelona ciutat | AM | Resta província Barcelona | Total circumscripció Barcelona | Girona | Tarragona | Lleida | Català, ell i pares | Català, pares fora | Català, pares mixt | No nascut Catalunya | Ns/Nc | |
| % Verticales con marca Jhi2 | | | | | | | | | | | | | | | | | | | | | | |
| TOTAL | 1400 | 679 | 721 | 170 | 266 | 242 | 219 | 171 | 332 | 341 | 319 | 403 | 1063 | 124 | 82 | 131 | 563 | 259 | 177 | 401 | 1 | |
| Muestra real | 1400 | 681 | 719 | 175 | 262 | 251 | 215 | 168 | 329 | 161 | 150 | 189 | 500 | 300 | 300 | 300 | 666 | 211 | 177 | 166 | 355 | 2 |
| NS/NC | 10 | 1,2 | 0,9 | 1,6 | 1,5 | 0,4 | 0,2 | 1,5 | 4,1 | 0,8 | 0,6 | 2 | 1,1 | 1,2 | 1,3 | 1,3 | 1,1 | 1,6 | 2,1 | 2,1 | 1 | |
| | | 8,5 | -5,3 | 11,5 | 4,9 | 9,6 | -4,4 | 6 | 7,4 | 14,5 | 8,7 | 8 | 10,1 | 9 | 5,3 | 6,7 | 8,3 | 6,1 | 5,1 | 13 | 12 | |
| Media | 5,4 | 5,4 | 5,5 | 5,4 | 5,3 | 5,3 | 5,2 | 5,7 | 5,6 | 5,3 | 5,5 | 5,4 | 5,4 | 5,4 | 5,4 | 5,7 | 5,3 | 5,2 | 5,8 | 5,6 | 5,8 | |
| Desviación | 1,9 | 1,9 | 1,8 | 1,9 | 1,7 | 1,8 | 1,9 | 2,1 | 1,8 | 1,9 | 1,9 | 1,8 | 1,9 | 1,8 | 1,9 | 1,9 | 1,9 | 1,7 | 1,8 | 2 | 1 | |
| Valoració actuació govern per àmbits: Indústria | | | | | | | | | | | | | | | | | | | | | | |
| P24_11 | 1400 | 679 | 721 | 170 | 266 | 242 | 219 | 171 | 332 | 341 | 319 | 403 | 1063 | 124 | 82 | 131 | 563 | 259 | 177 | 401 | 1 | |
| | 1400 | 681 | 719 | 175 | 262 | 251 | 215 | 168 | 329 | 161 | 150 | 189 | 500 | 300 | 300 | 300 | 666 | 211 | 166 | 355 | 2 | |
| 1 | 1,9 | 2,9 | 1 | 0,4 | 1,1 | 2,9 | 2,4 | 0,3 | 3,2 | 3,1 | 0,7 | 2,1 | 2 | 1,7 | 3,3 | 0,7 | 2,1 | 2,1 | 0,4 | 2,2 | 2,2 | |
| 2 | 1,5 | 1,5 | 1,5 | 3,4 | 0,3 | 2,5 | 1,9 | 1,2 | 0,8 | 1,2 | 1,3 | 1,1 | 1,2 | 3 | 2 | 2,3 | 1,8 | 1,4 | 1,8 | 1,8 | 1,8 | |
| 3 | 2,5 | 2,6 | 2,5 | 1,1 | 0,7 | 4,7 | 3,5 | 1,8 | 2,8 | 1,2 | 2,7 | 2,1 | 2 | 4 | 4,3 | 4 | 2,7 | 2,4 | 0,6 | 3,2 | 3,2 | |
| 4 | 8,2 | 8,7 | 7,8 | -3,4 | 9,3 | 8,7 | 12,9 | 7,4 | 6,9 | 8,1 | 6 | 8,5 | 7,6 | 11,7 | 6,3 | 11,3 | 9,9 | 9,6 | 4,7 | 6,5 | 6,5 | |
| 5 | 22,2 | 21,5 | 22,9 | 32 | 20,9 | 21,1 | 22,3 | 23,8 | 17,9 | 21,1 | 24,7 | 24,9 | 23,6 | 16 | 20,7 | 17,3 | 24,7 | 28,2 | 15,8 | -17,5 | -17,5 | |
| 6 | 17,8 | 19,8 | 15,8 | 16,3 | 23 | 21,4 | 13,6 | 14,1 | 16,3 | 18 | 16,7 | 19,6 | 18,2 | 15,3 | 14,7 | 18,3 | 15,6 | 19,1 | 29,1 | 15 | 15 | |
| 7 | 18,2 | 19,3 | 17,1 | 13,5 | 20,3 | 18,5 | 24,8 | 17,1 | 14,9 | 17,4 | 15,3 | 19,6 | 17,6 | 19 | 23 | 19 | -14,5 | 20,6 | 23,3 | 19,5 | 39,8 | |
| 8 | 9,6 | 12 | 7,4 | 11,8 | 9,1 | 8 | 8,9 | 13,8 | 8,4 | 6,8 | 12,7 | 9 | 9,4 | 8,3 | 10,3 | 12 | 8,2 | -5,5 | 8,2 | 14,8 | 60,2 | |
| 9 | 2,9 | 3,5 | 2,4 | 3,1 | 2,8 | 2,8 | 1,2 | 3,9 | 3,7 | 3,7 | 5,3 | 1,6 | 3,4 | 2,3 | 1 | 1 | 2,5 | 3,5 | 2,4 | 3,5 | 3,5 | |
| 10 | 1,1 | 1,6 | 0,6 | 2,5 | 1,2 | 0,1 | 0,1 | 0,4 | 2 | 0,6 | 0,7 | 1,6 | 1 | 1,3 | 1,7 | 1,3 | 1 | 0,2 | 3,8 | 0,6 | 0,6 | |
| NS/NC | 14,1 | -6,8 | 20,9 | 12,5 | 11,4 | -9,4 | -8,6 | 16,2 | 23,1 | 18,6 | 14 | -10,1 | 14 | 17,3 | 12,7 | 12,7 | 16,9 | -7,6 | 11,8 | 15,4 | 15,4 | |
| Media | 5,9 | 5,9 | 5,8 | 6 | 6 | 5,6 | 5,7 | 6,1 | 5,9 | 5,8 | 6,1 | 5,8 | 5,9 | 5,7 | 5,8 | 5,8 | 5,7 | 5,7 | 6,4 | 6 | 7,6 | |
| Desviación | 1,7 | 1,8 | 1,6 | 1,7 | 1,5 | 1,7 | 1,7 | 1,6 | 1,9 | 1,7 | 1,7 | 1,6 | 1,7 | 1,8 | 1,8 | 1,7 | 1,7 | 1,6 | 1,4 | 1,8 | 0,5 | |
| Característiques cossos seguretat. Pol. Nacional Modern-Antiquat | | | | | | | | | | | | | | | | | | | | | | |
| P25A_1 | 1400 | 679 | 721 | 170 | 266 | 242 | 219 | 171 | 332 | 341 | 319 | 403 | 1063 | 124 | 82 | 131 | 563 | 259 | 177 | 401 | 1 | |
| | 1400 | 681 | 719 | 175 | 262 | 251 | 215 | 168 | 329 | 161 | 150 | 189 | 500 | 300 | 300 | 300 | 666 | 211 | 166 | 355 | 2 | |
| MODERN | 33,4 | 33,5 | 33,4 | 34,3 | -26 | 31,2 | 31,7 | 36,6 | 40,1 | 36,6 | 37,3 | 29,6 | 34,2 | 30 | 33,7 | 30,3 | -27 | 35,7 | 33,5 | 40,9 | 100 | |
| Terme mig | 20,4 | 19,1 | 21,7 | 15 | 16,4 | 19,8 | 26,5 | 25,5 | 20,4 | 21,1 | 23,3 | 17,5 | 20,4 | 18 | 22,3 | 22 | 19,5 | 21,3 | -9 | 26,3 | 26,3 | |
| ANTIQUAT | 38,2 | 41,4 | 35,2 | 47,7 | 48 | 43,1 | 35,7 | -26,2 | -29,5 | 34,2 | -31,3 | 46,6 | 38 | 43,7 | 33,7 | 37 | 45,3 | 38,8 | 49,8 | -22,7 | -22,7 | |
| NS/NC | 8 | 6,1 | 9,7 | -3 | 9,6 | 5,8 | 6,1 | 11,7 | 10 | 8,1 | 8 | 6,3 | 7,4 | 8,3 | 10,3 | 10,7 | 8,3 | -4,2 | 7,8 | 10,1 | 10,1 | |
| Característiques cossos seguretat. Pol. Nacional Professional-No professional | | | | | | | | | | | | | | | | | | | | | | |
| P25A_2 | 1400 | 679 | 721 | 170 | 266 | 242 | 219 | 171 | 332 | 341 | 319 | 403 | 1063 | 124 | 82 | 131 | 563 | 259 | 177 | 401 | 1 | |
| | 1400 | 681 | 719 | 175 | 262 | 251 | 215 | 168 | 329 | 161 | 150 | 189 | 500 | 300 | 300 | 300 | 666 | 211 | 166 | 355 | 2 | |
| PROFESSIONAL | 63,2 | 67,8 | 58,9 | 57,3 | 62,1 | 69,8 | 67,6 | 59,9 | 61 | 65,8 | 64,7 | 57,7 | 62,4 | 60,7 | 62,7 | 72,3 | 59,7 | 71,8 | 63,2 | 62,4 | 100 | |
| Terme mig | 16,3 | -11,9 | 20,4 | 16 | 11,9 | 12,2 | 18,1 | 24,9 | 17,4 | 13 | 18 | 19 | 16,8 | 16,7 | 18,3 | 10,7 | 14,2 | 15,9 | 13,7 | 20,7 | 20,7 | |
| NO PROFESSIONAL | 14,4 | 16,1 | 12,9 | 20,7 | 17,6 | 14,6 | 11,4 | -7,8 | 13,9 | 15,5 | 12 | 17,5 | 15,2 | 14,3 | 11 | 10,3 | 17,3 | 11,6 | 17,5 | 10,9 | 10,9 | |
| NS/NC | 6,1 | -4,2 | 7,8 | 5,9 | 8,3 | 3,4 | 3 | 7,5 | 7,7 | 5,6 | 5,3 | 5,8 | 5,6 | 8,3 | 8 | 6,7 | 8,8 | -0,7 | 5,7 | 6 | 6 | |

| | TOTAL | Sexe | | Edat | | | | | | | Àrea Geogràfica | | | | | Ascendència | | | | | |
|---|-------------|--------------|--------------|-------------|-------------|-------------|--------------|-------------|---------------|------------------|-----------------|---------------------------|--------------------------------|-------------|-------------|-------------|--------------------|--------------------|--------------------|---------------------|-------------|
| | | Home | Dona | 18-24 anys | 25-34 anys | 35-44 anys | 45-54 anys | 55-64 anys | 65 anys o més | Barcelona ciutat | AM | Resta província Barcelona | Total circumscripció Barcelona | Girona | Tarragona | Lleida | Català ell i pares | Català, pares fora | Català, pares mixt | No nascut Catalunya | Ns/Nc |
| % Verticales con marca Jhi2 | | | | | | | | | | | | | | | | | | | | | |
| TOTAL | 1400 | 679 | 721 | 170 | 266 | 242 | 219 | 171 | 332 | 341 | 319 | 403 | 1063 | 124 | 82 | 131 | 563 | 259 | 177 | 401 | 1 |
| Muestra real | 1400 | 681 | 719 | 175 | 262 | 251 | 215 | 168 | 329 | 161 | 150 | 189 | 1063 | 300 | 300 | 300 | 666 | 211 | 166 | 355 | 2 |
| Característiques cossos seguretat. Pol. Nacional Eficàç-Ineficàç | | | | | | | | | | | | | | | | | | | | | |
| P25A_3 | 1400 | 681 | 719 | 175 | 262 | 251 | 215 | 168 | 329 | 161 | 150 | 189 | 500 | 300 | 300 | 300 | 666 | 211 | 166 | 355 | 2 |
| EFICÀÇ | 56,4 | 58,1 | 54,9 | 55,3 | 53,4 | 59,2 | 63,8 | 51,2 | 55,3 | 59,6 | 50,7 | 58,7 | 56,6 | 53 | 54,3 | 59,7 | 52,8 | 55,9 | 64,7 | 58,2 | 39,8 |
| Terme mig | 18,4 | 17,1 | 19,7 | 15 | 15,8 | 15,9 | 21,5 | 24 | 19,3 | 16,8 | 25,3 | 14,3 | 18,4 | 21 | 19 | 16 | 17,3 | 20,6 | 15,1 | 20,1 | 60,2 |
| INEFICÀÇ | 19,6 | 20,5 | 18,7 | 27,7 | 23,9 | 21,1 | -12,2 | 16,3 | 17,2 | 18,6 | 20 | 23,8 | 21 | 13,7 | 17 | 15 | 22,7 | 21,6 | 14,7 | 16 | |
| NS/NC | 5,6 | 4,3 | 6,8 | -2 | 6,8 | 3,8 | 2,6 | 8,5 | 8,2 | 5 | 4 | -3,2 | -4 | 12,3 | 9,7 | 9,3 | 7,2 | -1,9 | 5,4 | 5,7 | |
| Característiques cossos seguretat. Pol. Nacional Ràpid-Lent | | | | | | | | | | | | | | | | | | | | | |
| P25A_4 | 1400 | 681 | 719 | 175 | 262 | 251 | 215 | 168 | 329 | 161 | 150 | 189 | 500 | 300 | 300 | 300 | 666 | 211 | 166 | 355 | 2 |
| RÀPID | 39,1 | 41 | 37,2 | 36,1 | 32,8 | 38,5 | 42,1 | 43,1 | 41,9 | 42,9 | 41,3 | 39,7 | 41,2 | 34 | 31,3 | 31,3 | 35,7 | 40,9 | 40,8 | 41,9 | 39,8 |
| Terme mig | 20,4 | -16,4 | 24,2 | 16,2 | 16,1 | 18,8 | 28,5 | 24,5 | 19,7 | -15,5 | 17,3 | 24,9 | 19,6 | 22,3 | 26,3 | 21,3 | 21,9 | 21,2 | 19,6 | 18 | 60,2 |
| LENT | 29,2 | 31,6 | 26,9 | 39 | 37,7 | 32,1 | -18,5 | 22,6 | 25,6 | 25,5 | 36 | 28,6 | 29,8 | 25,3 | 29,7 | 27,3 | 28,9 | 32,4 | 28,5 | 27,8 | |
| NS/NC | 11,4 | 11 | 11,7 | 8,7 | 13,3 | 10,6 | 11 | 9,8 | 12,8 | 16,1 | -5,3 | -6,9 | 9,4 | 18,3 | 12,7 | 20 | 13,5 | -5,4 | 11,2 | 12,4 | |
| Característiques cossos seguretat. Pol. Municipal Modern-Antiquat | | | | | | | | | | | | | | | | | | | | | |
| P25B_1 | 1400 | 681 | 719 | 175 | 262 | 251 | 215 | 168 | 329 | 161 | 150 | 189 | 500 | 300 | 300 | 300 | 666 | 211 | 166 | 355 | 2 |
| MODERN | 38 | 39,2 | 36,9 | 39,5 | 34,9 | 40,7 | 36,6 | 32,5 | 41,6 | 37,3 | 41,3 | 34,4 | 37,4 | 40 | 40 | 40 | -31,5 | 37 | 43,9 | 45,2 | 100 |
| Terme mig | 22,3 | 21 | 23,6 | 18 | 19,4 | 21,9 | 29,9 | 27,8 | 19,5 | 26,7 | 20,7 | 19 | 22 | 24,3 | 27 | 20,3 | 24,2 | 22,3 | -14,8 | 23,2 | |
| ANTIQUAT | 32,8 | 35 | 30,6 | 40,4 | 37,6 | 32,9 | 29,6 | 30,4 | 28,1 | -25,5 | 31,3 | 42,3 | 33,6 | 31 | 28,7 | 30 | 37,3 | 36,3 | 35,7 | -22,8 | |
| NS/NC | 6,9 | -4,7 | 8,9 | -2,2 | 8,1 | 4,5 | 3,9 | 9,4 | 10,8 | 10,6 | 6,7 | -4,2 | 7 | 4,7 | 4,3 | 9,7 | 7,1 | 4,4 | 5,5 | 8,8 | |
| Característiques cossos seguretat. Pol. Municipal Professional-No professional | | | | | | | | | | | | | | | | | | | | | |
| P25B_2 | 1400 | 681 | 719 | 175 | 262 | 251 | 215 | 168 | 329 | 161 | 150 | 189 | 500 | 300 | 300 | 300 | 666 | 211 | 166 | 355 | 2 |
| PROFESSIONAL | 56 | 56,9 | 55,1 | 45,2 | 55,6 | 54,4 | 61,6 | 56,1 | 59,3 | 64,6 | 55,3 | 49,2 | 56 | 50,7 | 56,3 | 61 | 52,3 | 60,9 | 50,7 | 60,3 | 100 |
| Terme mig | 18,2 | -13,8 | 22,2 | 16,8 | 17,9 | 19,1 | 18,1 | 22,2 | 16,3 | 16,8 | 14,7 | 22,2 | 18,2 | 19,7 | 19,7 | 15,3 | 18,2 | 15,1 | 21,2 | 18,8 | |
| NO PROFESSIONAL | 21 | 25,6 | -16,7 | 35 | 20,3 | 24,2 | 18,9 | 15,6 | -16 | -13,7 | 24 | 24,9 | 21 | 25,3 | 20,7 | 16,7 | 22,3 | 22,7 | 23,1 | 17 | |
| NS/NC | 4,9 | 3,7 | 6 | 3 | 6,2 | 2,2 | -1,4 | 6,1 | 8,4 | 5 | 6 | 3,7 | 4,8 | 4,3 | 3,3 | 7 | 7,2 | -1,3 | 5,1 | 3,8 | |
| Característiques cossos seguretat. Pol. Municipal Eficàç-Ineficàç | | | | | | | | | | | | | | | | | | | | | |
| P25B_3 | 1400 | 681 | 719 | 175 | 262 | 251 | 215 | 168 | 329 | 161 | 150 | 189 | 500 | 300 | 300 | 300 | 666 | 211 | 166 | 355 | 2 |
| EFICÀÇ | 47,7 | 45,7 | 49,6 | 37,9 | 46,3 | 44,7 | 54 | 45,4 | 53,1 | 52,2 | 45,3 | 42,3 | 46,4 | 50,3 | 45,7 | 57,3 | 44,8 | 42,3 | 53,2 | 52,9 | 39,8 |
| Terme mig | 20 | 17,9 | 22 | 21 | 20 | 23,4 | 20,6 | 20 | 16,5 | 18,6 | 24 | 18,5 | 20,2 | 19,7 | 23 | 16,7 | 18,8 | 21,7 | 18,3 | 21,3 | 60,2 |

| | TOTAL | Sexe | | Edat | | | | | | Àrea Geogràfica | | | | | | Ascendència | | | | | |
|--|-------------|--------------|-------------|-------------|--------------|-------------|--------------|--------------|---------------|------------------|-------------|---------------------------|--------------------------------|-------------|-------------|--------------|--------------------|--------------------|--------------------|---------------------|-------------|
| | | Home | Dona | 18-24 anys | 25-34 anys | 35-44 anys | 45-54 anys | 55-64 anys | 65 anys o més | Barcelona ciutat | AM | Resta província Barcelona | Total circumscripció Barcelona | Girona | Tarragona | Lleida | Català ell i pares | Català, pares fora | Català, pares mixt | No nascut Catalunya | Ns/Nc |
| % Verticals con marca Jhi2 | | | | | | | | | | | | | | | | | | | | | |
| TOTAL | 1400 | 679 | 721 | 170 | 266 | 242 | 219 | 171 | 332 | 341 | 319 | 403 | 1063 | 124 | 82 | 131 | 563 | 259 | 177 | 401 | 1 |
| Muestra real | 1400 | 681 | 719 | 175 | 262 | 251 | 215 | 168 | 329 | 161 | 150 | 189 | 1063 | 300 | 300 | 300 | 666 | 211 | 177 | 401 | 1 |
| INEFICAÇ | 27 | 32,3 | -22 | 39,3 | 28,3 | 28,7 | 20,8 | 28,1 | 21,8 | -21,1 | 26 | 36,5 | 28,4 | 25,3 | 25,3 | -17,7 | 29,7 | 32,1 | 24,2 | -21,1 | 1 |
| NS/NC | 5,3 | 4,1 | 6,5 | -1,8 | 5,4 | 3,2 | 4,6 | 6,5 | 8,6 | 8,1 | 4,7 | -2,6 | 5 | 4,7 | 6 | 8,3 | 6,8 | 4 | 4,3 | 4,7 | 2 |
| Característiques cossos seguretat. Pol. Municipal Ràpid-Lent | | | | | | | | | | | | | | | | | | | | | |
| P25B_4 | 1400 | 679 | 721 | 170 | 266 | 242 | 219 | 171 | 332 | 341 | 319 | 403 | 1063 | 124 | 82 | 131 | 563 | 259 | 177 | 401 | 1 |
| RAPID | 1400 | 681 | 719 | 175 | 262 | 251 | 215 | 168 | 329 | 161 | 150 | 189 | 1063 | 300 | 300 | 300 | 666 | 211 | 166 | 355 | 2 |
| Terme mig | 36,7 | 37,3 | 36,1 | 28,8 | 37,2 | 34,2 | 42,2 | 36,8 | 38,4 | 36,6 | 39,3 | 36 | 37,2 | 38,3 | 35,3 | 31,7 | 35,2 | 32,5 | 41,9 | 39,2 | 1 |
| LENT | 23 | 21 | 24,8 | 22,2 | 20,9 | 21,6 | 26,7 | 21,2 | 24,5 | 18,6 | 21,3 | 28,6 | 23,2 | 22,3 | 21,3 | 22,7 | 23,1 | 27 | 20,9 | 21 | 60,2 |
| NS/NC | 31,6 | 34,7 | 28,6 | 44 | 32,4 | 37,3 | -22,4 | 34 | -25,1 | 29,2 | 34 | 30,7 | 31,2 | 31 | 36 | 32,3 | 31,4 | 36,2 | 28,6 | 30,2 | 39,8 |
| NS/NC | 8,8 | 6,9 | 10,5 | 5 | 9,5 | 6,8 | 8,8 | 8 | 12 | 15,5 | -5,3 | -4,8 | 8,4 | 8,3 | 7,3 | 13,3 | 10,3 | -4,4 | 8,5 | 9,6 | 1 |
| Característiques cossos seguretat. Guardia Civil Modern-Antiquat | | | | | | | | | | | | | | | | | | | | | |
| P26A_1 | 1400 | 679 | 721 | 170 | 266 | 242 | 219 | 171 | 332 | 341 | 319 | 403 | 1063 | 124 | 82 | 131 | 563 | 259 | 177 | 401 | 1 |
| MODERN | 1400 | 681 | 719 | 175 | 262 | 251 | 215 | 168 | 329 | 161 | 150 | 189 | 1063 | 300 | 300 | 300 | 666 | 211 | 166 | 355 | 2 |
| Terme mig | 27,1 | 29,3 | 25,1 | 20,9 | -19,3 | 24 | 27,2 | 27,5 | 38,6 | 31,1 | 26,7 | 25,9 | 27,8 | 23 | 30,7 | 23,3 | -20,3 | 31,5 | 24,9 | 34,8 | 39,8 |
| ANTIQUAT | 15,6 | -12 | 19 | 15,3 | 12,2 | 15,3 | 13,2 | 20,7 | 17,7 | 13,7 | 17,3 | 15,9 | 15,6 | 16 | 19,3 | 13 | 14,7 | 18,2 | 13,9 | 16,1 | 1 |
| NS/NC | 49,4 | 52,2 | 46,8 | 58,5 | 59,8 | 57,4 | 50,8 | 40,7 | -34,3 | 45,3 | 46 | 53,4 | 48,6 | 54,7 | 45 | 54 | 55,9 | 45,2 | 55,6 | -40,3 | 60,2 |
| NS/NC | 7,8 | 6,4 | 9,1 | 5,3 | 8,7 | -3,3 | 8,7 | 11,1 | 9,4 | 9,9 | 10 | -4,8 | 8 | 6,3 | 5 | 9,7 | 9,1 | 5,1 | 5,5 | 8,8 | 1 |
| Característiques cossos seguretat. Guardia Civil Professional-No professional | | | | | | | | | | | | | | | | | | | | | |
| P26A_2 | 1400 | 679 | 721 | 170 | 266 | 242 | 219 | 171 | 332 | 341 | 319 | 403 | 1063 | 124 | 82 | 131 | 563 | 259 | 177 | 401 | 1 |
| PROFESSIONAL | 1400 | 681 | 719 | 175 | 262 | 251 | 215 | 168 | 329 | 161 | 150 | 189 | 1063 | 300 | 300 | 300 | 666 | 211 | 166 | 355 | 2 |
| Terme mig | 60,9 | 64,8 | 57,1 | 49,6 | 63 | 61,9 | 66,2 | 60,5 | 60,8 | 67,7 | 56 | 56,6 | 60 | 58,3 | 67,7 | 66 | 55 | 65,7 | 67,4 | 63,1 | 39,8 |
| NO PROFESSIONAL | 17,3 | -13,2 | 21,2 | 17,2 | 13,8 | 19,6 | 15,3 | 20,9 | 17,9 | 16,1 | 20 | 18,5 | 18,2 | 16 | 14,7 | 13 | 15,6 | 18,4 | 13,1 | 20,9 | 60,2 |
| NS/NC | 15,9 | 16,5 | 15,3 | 28,7 | 16 | 16,2 | 14,4 | 10,6 | 12,6 | -10,6 | 16 | 20,6 | 16 | 18,3 | 13,3 | 14 | 20,6 | 14,5 | 15,2 | -10,5 | 1 |
| NS/NC | 6 | 5,5 | 6,4 | 4,5 | 7,1 | -2,2 | 4,1 | 8 | 8,7 | 5,6 | 8 | 4,2 | 5,8 | 7,3 | 4,3 | 7 | 8,8 | -1,4 | 4,3 | 5,6 | 1 |
| Característiques cossos seguretat. Guardia Civil Eficaz-Ineficaz | | | | | | | | | | | | | | | | | | | | | |
| P26A_3 | 1400 | 679 | 721 | 170 | 266 | 242 | 219 | 171 | 332 | 341 | 319 | 403 | 1063 | 124 | 82 | 131 | 563 | 259 | 177 | 401 | 1 |
| EFICAÇ | 1400 | 681 | 719 | 175 | 262 | 251 | 215 | 168 | 329 | 161 | 150 | 189 | 1063 | 300 | 300 | 300 | 666 | 211 | 166 | 355 | 2 |
| Terme mig | 55 | 58,1 | 52,1 | 46,7 | 59,1 | 47,6 | 60,8 | 51,9 | 59,4 | 66,5 | 47,3 | 52,9 | 55,6 | 50,3 | 55,3 | 55 | 49,5 | 58,1 | 59,7 | 58,9 | 1 |
| INEFICAÇ | 18,3 | 16,4 | 20,1 | 16,9 | -13,1 | 24,2 | 18,8 | 25 | 15,2 | -13,7 | 22 | 19,6 | 18,4 | 20,3 | 18,7 | 15,3 | 18,3 | 21,2 | 13,4 | 18,6 | 1 |
| NS/NC | 19,9 | 20,2 | 19,6 | 34,1 | 21,3 | 24,2 | -13 | -12,5 | 16,5 | -12,4 | 22,7 | 24,3 | 20 | 19 | 18,7 | 20,3 | 24 | 17,2 | 20,8 | -15,3 | 100 |
| NS/NC | 6,8 | 5,3 | 8,1 | -2,2 | 6,5 | 4 | 7,4 | 10,6 | 8,9 | 7,5 | 8 | -3,2 | 6 | 10,3 | 7,3 | 9,3 | 8,2 | -3,5 | 6,1 | 7,2 | 1 |
| Característiques cossos seguretat. Guardia Civil Ràpid-Lent | | | | | | | | | | | | | | | | | | | | | |

| | TOTAL | Sexe | | Edat | | | | | | Àrea Geogràfica | | | | | | Ascendència | | | | | |
|--|-------------|-------------|-------------|-------------|-------------|-------------|--------------|-------------|---------------|------------------|-------------|---------------------------|--------------------------------|-------------|-------------|-------------|--------------------|--------------------|--------------------|---------------------|-------------|
| | | Home | Dona | 18-24 anys | 25-34 anys | 35-44 anys | 45-54 anys | 55-64 anys | 65 anys o més | Barcelona ciutat | AM | Resta província Barcelona | Total circumscripció Barcelona | Girona | Tarragona | Lleida | Català ell i pares | Català, pares fora | Català, pares mixt | No nascut Catalunya | Ns/Nc |
| % Verticals con marca Jhi2 | | | | | | | | | | | | | | | | | | | | | |
| TOTAL | 1400 | 679 | 721 | 170 | 266 | 242 | 219 | 171 | 332 | 341 | 319 | 403 | 1063 | 124 | 82 | 131 | 563 | 259 | 177 | 401 | 1 |
| Muestra real | 1400 | 681 | 719 | 175 | 262 | 251 | 215 | 168 | 329 | 161 | 150 | 189 | 1063 | 300 | 300 | 300 | 666 | 211 | 166 | 355 | 2 |
| P26A_4 | 1400 | 679 | 721 | 170 | 266 | 242 | 219 | 171 | 332 | 341 | 319 | 403 | 1063 | 124 | 82 | 131 | 563 | 259 | 177 | 401 | 1 |
| RAPID | 1400 | 681 | 719 | 175 | 262 | 251 | 215 | 168 | 329 | 161 | 150 | 189 | 1063 | 300 | 300 | 300 | 666 | 211 | 166 | 355 | 2 |
| TERME mig | 37,5 | 38,2 | 36,9 | 29,2 | 37 | 33,4 | 43,7 | 37,1 | 41,4 | 36 | 37,3 | 40,2 | 38 | 37 | 41,3 | 32 | -30,2 | 43,2 | 42,9 | 41,9 | 39,8 |
| LENTE | 22,6 | 20,2 | 24,8 | 22,4 | 17,9 | 23,1 | 24,1 | 22,4 | 25,2 | 21,7 | 19,3 | 24,9 | 22,2 | 23 | 23,7 | 24,7 | 23,5 | 24,2 | 17,8 | 22,3 | 60,2 |
| NS/NC | 27,6 | 29,1 | 26,2 | 41,4 | 30,8 | 33,3 | -17,8 | 25,7 | -21,2 | 23,6 | 31,3 | 28 | 27,6 | 25,3 | 28 | 29,3 | 32,7 | 25,5 | 24,1 | 23,3 | |
| Característiques cossos seguretat. Mossos d'Esquadra Modern-Antiquat | | | | | | | | | | | | | | | | | | | | | |
| P26B_1 | 1400 | 679 | 721 | 170 | 266 | 242 | 219 | 171 | 332 | 341 | 319 | 403 | 1063 | 124 | 82 | 131 | 563 | 259 | 177 | 401 | 1 |
| MODERN | 1400 | 681 | 719 | 175 | 262 | 251 | 215 | 168 | 329 | 161 | 150 | 189 | 1063 | 300 | 300 | 300 | 666 | 211 | 166 | 355 | 2 |
| TERME mig | 71,1 | 74 | 68,3 | 70,4 | 73,8 | 72,6 | 77,9 | 63,6 | 67,4 | 69,6 | 68,7 | 70,9 | 69,8 | 75,3 | 74 | 75,3 | 67 | 78,7 | 73,6 | 70,7 | 100 |
| ANTICQUAT | 14,2 | 11,8 | 16,5 | 17,9 | -9,1 | 14,3 | 13,3 | 22,1 | 12,9 | 13 | 18 | 11,6 | 14 | 16 | 14 | 14,3 | 15,3 | 10,6 | 13,3 | 15,3 | |
| NS/NC | 9,2 | 9,9 | 8,5 | 9,7 | 10,9 | 9,6 | -4,1 | 10,2 | 10 | 11,2 | -5,3 | 13,2 | 10,2 | 6,7 | 6,7 | 4,7 | 12 | 7,8 | 7,9 | 6,7 | |
| Característiques cossos seguretat. Mossos d'Esquadra Professional-No professional | | | | | | | | | | | | | | | | | | | | | |
| P26B_2 | 1400 | 679 | 721 | 170 | 266 | 242 | 219 | 171 | 332 | 341 | 319 | 403 | 1063 | 124 | 82 | 131 | 563 | 259 | 177 | 401 | 1 |
| PROFESSIONAL | 1400 | 681 | 719 | 175 | 262 | 251 | 215 | 168 | 329 | 161 | 150 | 189 | 1063 | 300 | 300 | 300 | 666 | 211 | 166 | 355 | 2 |
| TERME mig | 70,8 | 72,7 | 69 | 70,3 | 74,8 | 70,3 | 76,5 | 66,3 | 66,9 | 73,9 | 68,7 | 69,3 | 70,6 | 68,7 | 73 | 73,3 | 67,4 | 75,5 | 75,8 | 70,3 | 100 |
| NO PROFESSIONAL | 14,8 | 12,6 | 16,9 | 15,7 | 12,1 | 17 | 12,7 | 18,5 | 14,5 | 11,8 | 16,7 | 15,9 | 14,8 | 16,7 | 14,7 | 13,3 | 15,3 | 11,3 | 15,7 | 16,1 | |
| NS/NC | 8,5 | 9,6 | 7,4 | 12,2 | 7,2 | 9,6 | 6,5 | 7,8 | 8,5 | 7,5 | 6,7 | 9,5 | 8 | 12 | 8 | 9,3 | 9,1 | 11,1 | 4,5 | 7,8 | |
| Característiques cossos seguretat. Mossos d'Esquadra Eficax-Ineficax | | | | | | | | | | | | | | | | | | | | | |
| P26B_3 | 1400 | 679 | 721 | 170 | 266 | 242 | 219 | 171 | 332 | 341 | 319 | 403 | 1063 | 124 | 82 | 131 | 563 | 259 | 177 | 401 | 1 |
| EFICAX | 1400 | 681 | 719 | 175 | 262 | 251 | 215 | 168 | 329 | 161 | 150 | 189 | 1063 | 300 | 300 | 300 | 666 | 211 | 166 | 355 | 2 |
| TERME mig | 64,5 | 66,1 | 63 | 62,9 | 66,1 | 61,4 | 74 | 59,3 | 62,5 | 68,9 | 60,7 | 64,6 | 64,8 | 61,7 | 61 | 66,7 | 62 | 65,4 | 79,3 | 60,9 | 39,8 |
| INEFICAX | 17,1 | 15,4 | 18,8 | 15,5 | 15,1 | 21,8 | 14,1 | 24,1 | 14,6 | 15,5 | 19,3 | 14,8 | 16,4 | 22 | 19,7 | 17 | 17,6 | 20,2 | -9,2 | 17,9 | 60,2 |
| NS/NC | 12,5 | 13,7 | 11,3 | 19,5 | 11,6 | 13,7 | -6,9 | 9,6 | 13,8 | -8,1 | 12,7 | 16,4 | 12,6 | 12,3 | 11,3 | 12 | 14 | 11,4 | 7,3 | 13,3 | |
| Característiques cossos seguretat. Mossos d'Esquadra Ràpid-Lent | | | | | | | | | | | | | | | | | | | | | |
| P26B_4 | 1400 | 679 | 721 | 170 | 266 | 242 | 219 | 171 | 332 | 341 | 319 | 403 | 1063 | 124 | 82 | 131 | 563 | 259 | 177 | 401 | 1 |
| RAPID | 1400 | 681 | 719 | 175 | 262 | 251 | 215 | 168 | 329 | 161 | 150 | 189 | 1063 | 300 | 300 | 300 | 666 | 211 | 166 | 355 | 2 |
| TERME mig | 50,5 | 52,2 | 48,9 | 53,2 | 50,1 | 49,5 | 54,1 | 46,8 | 49,6 | 48,4 | 50,7 | 52,4 | 50,6 | 53,3 | 50 | 47 | 47 | 53,6 | 61,9 | 48,3 | 60,2 |
| LENTE | 19,8 | 16,5 | 23 | 17,5 | 17,7 | 18,3 | 20,3 | 25,2 | 20,8 | 18 | 19,3 | 19,6 | 19 | 19,3 | 24,7 | 24 | 21,8 | 19,9 | 14 | 19,7 | |
| NS/NC | 18,7 | 20,6 | 16,9 | 23,6 | 20,3 | 23,2 | -11,2 | 16 | 18 | 14,9 | 19,3 | 20,6 | 18,4 | 19,7 | 16,3 | 21,7 | 20,1 | 19,1 | -11,7 | 19,5 | 39,8 |
| NS/NC | 11 | 10,8 | 11,2 | -5,7 | 11,9 | 9 | 14,3 | 12 | 11,6 | 18,6 | 10,7 | -7,4 | 12 | 7,7 | 9 | 7,3 | 11,1 | 7,4 | 12,4 | 12,5 | |

LINE STAFF

CONSULTING

| | TOTAL | Sexe | | Edat | | | | | | Area Geogràfica | | | | | Ascendència | | | | | | |
|---|-------------|------------|------------|------------|------------|------------|------------|------------|---------------|------------------|------------|---------------------------|----------------------|------------|-------------|------------|--------------------|--------------------|-------------------|---------------------|----------|
| | | Home | Dona | 18-24 anys | 25-34 anys | 35-44 anys | 45-54 anys | 55-64 anys | 65 anys o més | Barcelona ciutat | AM | Resta província Barcelona | Total circumscripció | Girona | Tarragona | Lleida | Català ell i pares | Català, pares fora | Català, pares mxt | No nascut Catalunya | Ns/Nc |
| % Verticales con marca Jhi2 | | | | | | | | | | | | | | | | | | | | | |
| TOTAL | 1400 | 679 | 721 | 170 | 266 | 242 | 219 | 171 | 332 | | | | | | | | | | | | |
| Muestra real | 1400 | 681 | 719 | 175 | 262 | 251 | 215 | 168 | 329 | 341 | 319 | 403 | 1063 | 124 | 82 | 131 | 563 | 259 | 177 | 401 | 1 |
| Notorietat Líders polítics | | | | | | | | | | | | | | | | | | | | | |
| | 1400 | 679 | 721 | 170 | 266 | 242 | 219 | 171 | 332 | 341 | 319 | 403 | 1063 | 124 | 82 | 131 | 563 | 259 | 177 | 401 | 1 |
| P27 | 1400 | 681 | 719 | 175 | 262 | 251 | 215 | 168 | 329 | 161 | 150 | 189 | 500 | 300 | 300 | 300 | 666 | 211 | 166 | 355 | 2 |
| Artur Mas | 89,7 | 93,6 | 85,3 | 87,9 | 88,7 | 93,3 | 87,7 | 92,6 | 88,3 | 91,5 | 78,2 | 94 | 88,4 | 92,4 | 85,2 | 92 | 93,5 | 83,8 | 94,4 | 83,4 | |
| Pasqual Maragall | 93,1 | 94,9 | 91,4 | 90,8 | 90,4 | 97,4 | 96,7 | 92,3 | 91,4 | 96,3 | 91,3 | 92,6 | 93,4 | 92,7 | 88,3 | 94 | 94,5 | 94,6 | 94,9 | 89,3 | |
| J.Ll. Carod-Rovira | 52,1 | 62,5 | 42,3 | 40,1 | 50,8 | 56,5 | 59,1 | 47,8 | 53,7 | 55,9 | 40 | 52,9 | 50 | 60 | 51,7 | 62 | 68,4 | 37,8 | 68,6 | 33,9 | |
| Josep Piqué | 73,3 | 79,5 | 67,5 | 62,6 | 73,9 | 82,9 | 83,2 | 70,7 | 66,3 | 79,5 | 64,7 | 74,6 | 73,2 | 74,3 | 69,3 | 76 | 77,8 | 73,9 | 76,8 | 67,6 | |
| Valoració global líders polítics: Artur Mas | | | | | | | | | | | | | | | | | | | | | |
| | 1256 | 636 | 615 | 149 | 236 | 226 | 192 | 158 | 293 | 312 | 249 | 379 | 940 | 115 | 70 | 121 | 526 | 217 | 167 | 334 | 1 |
| P28 | 1285 | 652 | 631 | 162 | 246 | 243 | 189 | 165 | 281 | 147 | 117 | 178 | 442 | 279 | 256 | 277 | 622 | 177 | 157 | 296 | 2 |
| 1 | 3,5 | 5,3 | -1,5 | 5,7 | 5,9 | 4,5 | 3,1 | 0,6 | 1,2 | 3,8 | 2,3 | 4,7 | 3,8 | 2,9 | 4,3 | 1,3 | 4,1 | 2 | 4,2 | 2,9 | |
| 2 | 1,3 | 2,1 | 0,3 | 2,7 | 1 | 0,7 | 2,1 | 0,6 | 0,9 | 0,8 | 2,3 | 0,7 | 1,1 | 2,1 | 2,2 | 1,3 | 1,6 | 3 | 3,5 | 0,2 | |
| 3 | 3,7 | 4,8 | 2,5 | 5,8 | 6,2 | 3,7 | 4,8 | 1 | -0,9 | 4,6 | 1,1 | 4 | 3,5 | 3,4 | 3,9 | 5 | 4,1 | 3 | 2,5 | 4,2 | |
| 4 | 8,2 | 9,3 | 7 | 7,8 | 9,4 | 8,6 | 10,8 | 8,2 | 4,8 | 9,2 | 8 | 8,7 | 8,7 | 6,3 | 6,5 | 7,1 | 9,2 | 11,6 | 4,7 | 5,7 | |
| 5 | 16,7 | 17,2 | 16,2 | 21,1 | 18,8 | 24,5 | 15,3 | 11,9 | -9,6 | 16,9 | 13,8 | 18 | 16,6 | 16,8 | 17,8 | 16,8 | 17,8 | 17,8 | 18,5 | 12,5 | 60,2 |
| 6 | 19,2 | 18,6 | 19,9 | 15,4 | 24,6 | 18,8 | 17,7 | 23,8 | 15,4 | 20 | -12,6 | 23,3 | 19,6 | 17,2 | 17 | 19,3 | 19,4 | 19,1 | 17,6 | 19,9 | 39,8 |
| 7 | 19,1 | 19,1 | 19,2 | 24,1 | 14 | 16,7 | 22,8 | 14,7 | 22,7 | 20,8 | 18,4 | 18 | 19,1 | 21,4 | 13,5 | 21 | 16,2 | 18,2 | 31,9 | 18,2 | |
| 8 | 11,7 | 12,8 | 10,5 | -4,5 | -5,3 | 12,5 | -4,4 | 24 | 20,1 | 10 | 14,9 | 10 | 11,2 | 13 | 14,8 | 13 | 13,7 | 8 | 9,1 | 12,2 | |
| 9 | 4 | 3,1 | 5,1 | 0,8 | 3,1 | 2,7 | 2,8 | 5,4 | 7,9 | 3,8 | 3,4 | 4 | 3,8 | 6,3 | 3,5 | 3,8 | 4,7 | 2,4 | 0,9 | 5,8 | |
| 10 | 2,1 | 1,4 | 3 | | 0,4 | 0,5 | 3,8 | 2,4 | 4,6 | 1,5 | 1,1 | 2,7 | 1,9 | 2,9 | 1,7 | 3,4 | 2,6 | 1,6 | 1,5 | 1,9 | |
| NS/NC | 10,3 | -6,4 | 14,7 | 12,1 | 11,3 | 6,7 | 12,3 | 7,4 | 11,7 | 8,5 | 21,8 | -6 | 10,6 | 7,6 | 14,8 | 8 | -6,5 | 16,2 | 5,6 | 16,6 | |
| Media | 6 | 5,7 | 6,2 | 5,3 | 5,4 | 5,7 | 5,8 | 6,6 | 6,8 | 5,9 | 6,1 | 5,9 | 5,9 | 6,2 | 5,9 | 6,2 | 5,9 | 5,9 | 5,9 | 6,2 | 5,4 |
| Desviación | 1,9 | 2 | 1,7 | 1,9 | 1,9 | 1,8 | 2 | 1,6 | 1,8 | 1,9 | 1,9 | 1,9 | 1,9 | 2 | 2 | 1,8 | 2 | 1,7 | 1,8 | 1,9 | 0,5 |
| Valoració global líders polítics: J.Ll. Carod-rovira | | | | | | | | | | | | | | | | | | | | | |
| | 729 | 425 | 305 | 68 | 135 | 137 | 129 | 82 | 178 | 191 | 128 | 213 | 531 | 74 | 42 | 81 | 385 | 98 | 109 | 136 | |
| P29 | 771 | 441 | 330 | 78 | 146 | 157 | 134 | 92 | 164 | 90 | 60 | 100 | 250 | 180 | 155 | 186 | 459 | 79 | 112 | 120 | 1 |
| 1 | 4,1 | 5,4 | 2,2 | 1 | -0,5 | 8,3 | 2,6 | 2,9 | 6,3 | 6,7 | 3,3 | 3 | 4,4 | 5,6 | 3,2 | 1,1 | 3,1 | 10,2 | 0,4 | 5,5 | |
| 2 | 1,1 | 1,3 | 0,8 | | 1,8 | | 2 | 0,5 | 1,6 | 1,1 | | 2 | 1,2 | 0,6 | 1,3 | 1,1 | 1,6 | 2,2 | | | |
| 3 | 7,5 | 9,8 | -4,4 | 5,4 | 3,2 | 3,5 | 12,5 | 8,6 | 10,7 | 8,9 | 8,3 | 6 | 7,6 | 5 | 7,1 | 9,7 | 7,5 | 7,4 | 8,3 | 7 | |
| 4 | 6,1 | 6 | 6,4 | 6,2 | 6,3 | 7,2 | 7,7 | 5,7 | 4,3 | 10 | - | 9 | 7,2 | 1,1 | 7,1 | 3,2 | 5,9 | 9,4 | 4,8 | 5,4 | |
| 5 | 17,8 | 16,9 | 19,1 | 18,9 | 19,1 | 16,6 | 21,5 | 15,9 | 15,7 | 15,6 | 23,3 | 17 | 18 | 18,3 | 11 | 19,9 | -11,3 | 30,5 | 19 | 26,1 | 100 |
| 6 | 20,6 | 17,8 | 24,6 | 23 | 32,6 | 18,4 | 16,4 | 17,4 | 16,9 | 18,9 | 23,3 | 23 | 21,6 | 20,6 | 16,1 | 16,7 | 20,4 | -10,5 | 29,6 | 21,5 | |
| 7 | 16,5 | 18,8 | 13,2 | 24 | 13,7 | 20,4 | 10,8 | 19,7 | 15,3 | 13,3 | 11,7 | 19 | 15,2 | 22,2 | 16,8 | 19,4 | 21,6 | 11,3 | 10,4 | 10,7 | |
| 8 | 10,8 | 10,4 | 11,2 | 13,6 | 8,2 | 12,2 | 9,1 | 12,9 | 10,7 | 12,2 | 11,7 | 7 | 10 | 11,1 | 13,5 | 14 | 13 | -3,9 | 14,7 | 6,2 | |
| 9 | 3,3 | 4,4 | 1,9 | 2 | 2,4 | 2,6 | 5 | 2,2 | 4,4 | 2,2 | 1,7 | 4 | 2,8 | 6,1 | 6,5 | 2,7 | 4,5 | | 2,3 | 3,4 | |
| 10 | 3,1 | 2,2 | 4,5 | | 4,7 | 2,4 | 2,6 | 1,7 | 4,8 | 4,4 | 1,7 | 4 | 3,6 | 2,8 | 1,9 | 1,1 | 3,1 | 6,5 | 4,3 | - | |
| NS/NC | 9 | 7 | 11,6 | 5,8 | 7,6 | 8,5 | 9,7 | 12,4 | 9,4 | 6,7 | 15 | 6 | 8,4 | 6,7 | 15,5 | 11,3 | 8,1 | 8,2 | 6,3 | 14,1 | |
| Media | 5,8 | 5,7 | 6 | 6,1 | 6,1 | 5,8 | 5,6 | 5,9 | 5,7 | 5,6 | 5,8 | 5,8 | 5,7 | 6,1 | 6 | 5,9 | 6 | 5,3 | 6 | 5,3 | 5 |
| Desviación | 2 | 2,1 | 1,8 | 1,5 | 1,7 | 2,1 | 2 | 1,9 | 2,3 | 2,2 | 1,8 | 2 | 2 | 2 | 2,1 | 1,8 | 2 | 2,3 | 1,7 | 1,8 | |

| | TOTAL | Sexe | | Edat | | | | | | | Area Geogràfica | | | | Ascendència | | | | | No nascut Catalunya | Vs/Nc | | |
|---|-------------|------------|------------|------------|------------|------------|------------|------------|---------------|------------------|-----------------|---------------------------|----------------------|--------|-------------|--------|--------------------|--------------------|--------------------|---------------------|-------|--|--|
| | | Home | Dona | 18-24 anys | 25-34 anys | 35-44 anys | 45-54 anys | 55-64 anys | 65 anys o més | Barcelona ciutat | AM | Resta província Barcelona | Total circumscripció | Girona | Tarragona | Lleida | Català ell i pares | Català, pares fora | Català, pares mltx | | | | |
| % Verticales con marca Jhi2 | | | | | | | | | | | | | | | | | | | | | | | |
| TOTAL | 1400 | 679 | 721 | 170 | 266 | 242 | 219 | 171 | 332 | | | | | | | | | | | | | | |
| Muestra real | 1400 | 681 | 719 | 175 | 262 | 251 | 215 | 168 | 329 | | | | | | | | | | | | | | |
| Valoració global líders polítics: Pasqual Maragall | | | | | | | | | | | | | | | | | | | | | | | |
| P30 | 1303 | 645 | 659 | 154 | 241 | 235 | 211 | 158 | 303 | | | | | | | | | | | | | | |
| | 1292 | 643 | 649 | 161 | 245 | 243 | 205 | 151 | 287 | 328 | 291 | 373 | 993 | 115 | 72 | 123 | 532 | 245 | 168 | 358 | 1 | | |
| 1 | 4,1 | 4,1 | 4 | 2,5 | -1,2 | 3,2 | 3,2 | 5,6 | 7,7 | 4,5 | 2,9 | 3,4 | 3,6 | 6,5 | 3 | 6 | 5,4 | 4,3 | 2 | 2,9 | | | |
| 2 | 1,7 | 2,5 | 0,8 | 3,2 | 2,3 | 0,9 | 1,6 | 0,5 | 1,6 | 2,6 | 1,5 | 1,1 | 1,7 | 1,4 | 1,1 | 1,8 | 3,4 | 0,1 | 1,5 | -0,2 | | | |
| 3 | 6,2 | 7,2 | 5,2 | 5,9 | 6,4 | 3,1 | 6,8 | 7,9 | 7,1 | 5,2 | 8,8 | 5,1 | 6,2 | 6,1 | 3,4 | 7,4 | 6,4 | 7,9 | 5,9 | 4,7 | | | |
| 4 | 5,4 | 5,8 | 4,9 | 3,8 | 3,5 | 4,2 | 5,4 | 9,3 | 6,5 | 5,2 | 3,6 | 6,3 | 5,1 | 7,6 | 3,4 | 6,4 | 8,1 | 4,5 | 3,3 | -2,9 | | | |
| 5 | 18,6 | 18,3 | 18,9 | 21,8 | 18,6 | 21,2 | 14,7 | 14,2 | 19,9 | 19,4 | -11,7 | 25,1 | 19,3 | 17,3 | 14,7 | 16,7 | 22,9 | -12,8 | 25 | -13,2 | | | |
| 6 | 16,8 | 18,4 | 15,1 | 29,4 | 18,8 | 16,8 | 15,8 | 17,5 | -8,9 | -12,3 | 21,9 | 16 | 16,5 | 18 | 19,2 | 16,3 | 18,4 | 19,9 | 16,2 | -12,3 | 100 | | |
| 7 | 19,4 | 20,4 | 18,4 | 17 | 26,3 | 23,2 | 23 | 13,5 | -12,8 | 20,6 | 17,5 | 20 | 19,5 | 20,5 | 18,5 | 18,4 | 17,1 | 18,5 | 24,2 | 21,3 | | | |
| 8 | 13,5 | 11,6 | 15,4 | 8 | 13,9 | 17,1 | 16 | 14,3 | 10,9 | 15,5 | 16,8 | 10,3 | 13,9 | 11,9 | 13,6 | 11,3 | -8,2 | 14,2 | 12,5 | 21,3 | | | |
| 9 | 4,4 | 3,9 | 4,8 | -0,9 | 3 | 3 | 6 | 5,5 | 6,5 | 3,9 | 3,6 | 4,6 | 4,1 | 3,6 | 7,9 | 5,3 | 2,9 | 2,8 | 1,2 | 9 | | | |
| 10 | 5,8 | 4,5 | 7,2 | 2,7 | -2,4 | 4,3 | 4,8 | 6,7 | 11,6 | 7,1 | 6,6 | 5,7 | 6,4 | 4,3 | 5,3 | 2,8 | -2,5 | 7,6 | 5,5 | 9,8 | | | |
| NS/NC | 4,3 | 3,2 | 5,4 | 4,7 | 3,6 | 2,9 | 2,6 | 4,9 | 6,5 | 3,9 | 5,1 | 2,3 | 3,6 | 2,9 | 9,8 | 7,4 | 4,7 | 7,3 | 2,6 | 2,4 | | | |
| Media | 6,1 | 5,9 | 6,3 | 5,7 | 6,1 | 6,3 | 6,2 | 6 | 6 | 6,1 | 6,2 | 6 | 6,1 | 5,8 | 6,4 | 5,8 | 5,5 | 6,2 | 6,1 | 6,8 | 6 | | |
| Desviación | 2,1 | 2,1 | 2,1 | 1,8 | 1,8 | 1,9 | 2,1 | 2,3 | 2,6 | 2,2 | 2,1 | 2 | 2,1 | 2,2 | 2 | 2,2 | 2 | 2,2 | 1,9 | 2,1 | 0 | | |
| Valoració global líders polítics: Josep Piqué | | | | | | | | | | | | | | | | | | | | | | | |
| P31 | 1027 | 540 | 487 | 107 | 196 | 200 | 182 | 121 | 220 | | | | | | | | | | | | | | |
| | 1025 | 541 | 484 | 111 | 201 | 203 | 178 | 117 | 215 | 271 | 206 | 301 | 778 | 92 | 57 | 100 | 438 | 181 | 136 | 271 | | | |
| 1 | 13,8 | 19,1 | -7,9 | 12,2 | 18,8 | 13,9 | 11,8 | -5,2 | 16,3 | 12,5 | 13,4 | 17,7 | 14,8 | 12,6 | 8,7 | 10,1 | 15,6 | 12,4 | 16,9 | 10,2 | | | |
| 2 | 5,1 | 6,4 | 3,7 | 11,4 | 5,8 | 4,7 | 4,5 | -0,3 | 5 | 6,3 | 2,1 | 5,7 | 4,9 | 4,9 | 6,7 | 6,1 | 7 | 4,5 | 4,8 | 2,5 | 100 | | |
| 3 | 4,9 | 6 | 3,6 | 4,7 | 6,6 | 5,2 | 7,8 | 3 | -1,7 | 3,9 | 5,2 | 3,5 | 4,1 | 6,7 | 9,1 | 6,6 | 5,3 | 6,9 | 2 | 4,2 | | | |
| 4 | 12,9 | 14,4 | 11,2 | 10,8 | 12,9 | 15 | 12,5 | 18,2 | 9,4 | 14,1 | 15,5 | 12,1 | 13,7 | 13,5 | 8,2 | 9,2 | 12,7 | 15,2 | 10,3 | 13 | | | |
| 5 | 19 | 17,9 | 20,1 | 29,1 | 21,9 | 23 | -12 | 21,5 | -12,1 | 16,4 | 17,5 | 22 | 18,9 | 22,4 | 17,3 | 17,5 | 21,1 | 16,7 | 18,7 | 17,2 | | | |
| 6 | 13,9 | 11,5 | 16,5 | 8,4 | 11,3 | 15,2 | 19,7 | 9,6 | 15,1 | 14,1 | 14,4 | 12,8 | 13,7 | 12,6 | 13,9 | 16,7 | 13,6 | 13,7 | 15,4 | 13,7 | | | |
| 7 | 10,9 | 10,1 | 11,8 | 6,8 | 11,4 | 8,4 | 12,9 | 9,1 | 14,1 | 11,7 | 9,3 | 9,9 | 10,4 | 11,2 | 10,6 | 14,9 | 9 | 11,1 | 15,4 | 11,5 | | | |
| 8 | 8,8 | 8 | 9,6 | 3,3 | -3,4 | 5,7 | 8 | 17,8 | 14,5 | 10,9 | 9,3 | 7,8 | 9,3 | 8,1 | 8,7 | 5,3 | 7,6 | -4,4 | 6,8 | 14,4 | | | |
| 9 | 1,6 | 1 | 2,2 | 2 | 1 | 2,4 | 1,4 | 2,7 | 0,8 | 2,3 | 1 | 0,7 | 1,4 | 2,2 | 1,9 | 2,6 | 0,8 | 0,4 | 2,2 | 3,4 | | | |
| 10 | 1,6 | 1,1 | 2,1 | 0,4 | 1,4 | 2,8 | 0,2 | 3,3 | 0,8 | 0,8 | 2,8 | 1,4 | 1,3 | 2,9 | 2,6 | 2,6 | 1,7 | 1,2 | 0,2 | 2,4 | | | |
| NS/NC | 7,7 | -4,4 | 11,3 | 11,4 | 6,5 | 5 | 6,8 | 12,2 | 7,6 | 7 | 12,4 | 5 | 7,6 | 4,5 | 12 | 8,3 | 5,5 | 13,5 | 7,2 | 7,5 | | | |
| Media | 4,8 | 4,4 | 5,3 | 4,3 | 4,3 | 4,7 | 5 | 5,5 | 5,1 | 4,9 | 4,8 | 4,6 | 4,8 | 4,8 | 5 | 5,1 | 4,6 | 4,6 | 4,8 | 5,4 | 2 | | |
| Desviación | 2,3 | 2,4 | 2,2 | 2,1 | 2,2 | 2,2 | 2,3 | 2 | 2,6 | 2,3 | 2,2 | 2,4 | 2,3 | 2,2 | 2,3 | 2,3 | 2,3 | 2,2 | 2,3 | 2,3 | | | |
| Valoració global líders polítics: Joan Saura | | | | | | | | | | | | | | | | | | | | | | | |
| P32_1 | 1400 | 679 | 721 | 170 | 266 | 242 | 219 | 171 | 332 | | | | | | | | | | | | | | |
| | 1400 | 681 | 719 | 175 | 262 | 251 | 215 | 168 | 329 | 341 | 319 | 403 | 1063 | 124 | 82 | 131 | 563 | 259 | 177 | 401 | 1 | | |
| 1 | 1,7 | 2,6 | 0,7 | | 1,9 | 1,9 | 0,2 | 0,3 | 3,8 | 1,9 | 0,7 | 2,6 | 1,8 | 2,7 | 0,3 | 0,3 | 3,1 | - | 1,7 | 0,6 | | | |
| 2 | 0,4 | 0,9 | 0,1 | | | | 0,4 | 0,3 | 1,5 | | 0,7 | 0,5 | 0,4 | 0,3 | 0,3 | 1 | 0,7 | 0,9 | | | | | |
| 3 | 3 | 4,6 | -1,5 | 3,1 | 3,2 | 2,7 | 2,6 | 2,1 | 3,5 | 3,7 | 3,3 | 2,6 | 3,2 | 2,3 | 2,3 | 2 | 3,4 | 3,4 | 2,5 | 2,2 | | | |
| 4 | 3,5 | 5,9 | -1,2 | 1,7 | 1,9 | 4,2 | 2,9 | 5,8 | 4,3 | 6,2 | -0,7 | 3,7 | 3,6 | 4,7 | 1,3 | 2,7 | 4,4 | 3,5 | 6,3 | -1 | | | |
| 5 | 9,2 | 12,8 | -5,9 | 7,9 | 5,7 | 14,7 | 11,3 | 9,6 | 7,3 | 8,7 | 6 | 11,1 | 8,8 | 13 | 10,7 | 8,3 | 12,7 | 9,5 | 6,9 | -5,2 | 39,8 | | |

LINE STAFF

CONSULTING

| | TOTAL | Sexe | | Edat | | | | | | | Area Geogràfica | | | | | Ascendència | | | | | |
|---|-------------|--------------|-------------|-------------|-------------|-------------|-------------|-------------|---------------|------------------|-----------------|---------------------------|--------------------------------|-------------|-------------|-------------|---------------------|--------------------|-------------------|---------------------|-------------|
| | | Home | Dona | 18-24 anys | 25-34 anys | 35-44 anys | 45-54 anys | 55-64 anys | 65 anys o més | Barcelona ciutat | AM | Resta província Barcelona | Total circumscripció Barcelona | Girona | Tarragona | Lleida | Català, ell i pares | Català, pares fora | Català, pares mxt | No nascut Catalunya | Ns/Nc |
| % Verticales con marca Jhi2 | | | | | | | | | | | | | | | | | | | | | |
| TOTAL | 1400 | 679 | 721 | 170 | 266 | 242 | 219 | 171 | 332 | 341 | 319 | 403 | 1063 | 124 | 82 | 131 | 563 | 259 | 177 | 401 | 1 |
| Muestra real | 1400 | 681 | 719 | 175 | 262 | 251 | 215 | 168 | 329 | 161 | 150 | 189 | 500 | 300 | 300 | 300 | 666 | 211 | 166 | 355 | 2 |
| 6 | 8,7 | 12,2 | -5,5 | 7,9 | 10,8 | 9,3 | 10,2 | 6,4 | 7,3 | 8,7 | 7,3 | 9 | 8,4 | 12,3 | 9,7 | 7,3 | 12,2 | 7,3 | 9,9 | -4,3 | |
| 7 | 5,9 | 7,6 | 4,2 | 5 | 3,8 | 5,9 | 11,1 | 3,3 | 5,8 | 6,8 | 5,3 | 5,8 | 6 | 7,3 | 4,3 | 4,3 | 8,9 | -2,1 | 4,4 | 4,7 | |
| 8 | 1,8 | 1,8 | 1,8 | 0,3 | 1,2 | 0,5 | 1,9 | 6,2 | 1,7 | 1,2 | 0,7 | 2,6 | 1,6 | 2,7 | 1,3 | 3 | 2,4 | 0,8 | 2,2 | 1,5 | |
| 9 | 0,2 | 0,1 | 0,3 | | | 0,5 | 0,2 | 0,3 | 0,1 | | | | | 0,7 | 0,3 | 1 | 0,4 | | | 0,1 | |
| 10 | 0,2 | 0,4 | 0 | 1,3 | | | 0,2 | 0,2 | | | | 0,5 | 0,2 | 0,3 | 0,3 | | 0,1 | | 1,2 | | |
| NS/NC | 65,5 | -51,3 | 78,8 | 73 | 71,5 | 60,3 | 59 | 65,6 | 64,8 | 62,7 | 75,3 | 61,4 | 66 | 53,7 | 69 | 70 | -51,9 | 72,4 | 64,8 | 80,3 | 60,2 |
| Media | 5,3 | 5,1 | 5,6 | 5,6 | 5,2 | 5,2 | 5,7 | 5,6 | 4,8 | 5,1 | 5,3 | 5,3 | 5,2 | 5,4 | 5,5 | 5,6 | 5,3 | 5 | 5,4 | 5,5 | 5 |
| Desviación | 1,7 | 1,7 | 1,6 | 1,5 | 1,7 | 1,5 | 1,4 | 1,6 | 2 | 1,6 | 1,6 | 1,8 | 1,7 | 1,7 | 1,4 | 1,7 | 1,8 | 1,3 | 1,8 | 1,6 | |
| Valoració global líders polítics: Alberto Fernández Díaz | | | | | | | | | | | | | | | | | | | | | |
| P32_2 | 1400 | 679 | 721 | 170 | 266 | 242 | 219 | 171 | 332 | 341 | 319 | 403 | 1063 | 124 | 82 | 131 | 563 | 259 | 177 | 401 | 1 |
| | 1400 | 681 | 719 | 175 | 262 | 251 | 215 | 168 | 329 | 161 | 150 | 189 | 500 | 300 | 300 | 300 | 666 | 211 | 166 | 355 | 2 |
| 1 | 7 | 9,9 | -4,3 | 6,2 | 8,4 | 8,1 | 7,5 | -1,6 | 8,1 | 6,8 | -3,3 | 9 | 6,6 | 11,7 | 6 | 6,7 | 12,3 | -1,3 | 7,6 | -3,1 | |
| 2 | 4,3 | 7 | -1,8 | 2,5 | 6,2 | 5,4 | 6,4 | 2,4 | 2,7 | 6,2 | 2,7 | 4,2 | 4,4 | 5 | 2 | 4,7 | 4,6 | 6,1 | 7,8 | -1,4 | |
| 3 | 7,4 | 10,3 | -4,6 | 6,7 | 11,5 | 8,8 | 8,2 | 4,5 | -4,2 | 10,6 | -1,3 | 10,1 | 7,6 | 7,7 | 6,7 | 5,7 | 8,3 | 6,2 | 15,7 | -3,2 | |
| 4 | 9,1 | 11,8 | -6,6 | 10,4 | 9,8 | 8,4 | 7,9 | 9,9 | 8,8 | 6,8 | 10,7 | 9,5 | 9 | 9 | 8 | 11 | 11,7 | 8,1 | 8,4 | 6,5 | |
| 5 | 14,2 | 17,5 | -11,1 | 12,2 | 10 | 18,7 | 14,6 | 17,4 | 13,3 | 15,5 | 13,3 | 14,8 | 14,6 | 17,7 | 8,7 | 11 | 20 | -8,8 | 10,6 | 11 | 60,2 |
| 6 | 5,6 | 7 | 4,2 | 3,4 | -2,2 | 5,7 | 8,3 | 11,5 | 4,5 | 8,1 | 4 | 4,2 | 5,4 | 5,7 | 7 | 6,3 | 6 | 4,9 | 2,5 | 6,9 | 39,8 |
| 7 | 2,9 | 2,9 | 2,8 | 0,8 | 0,8 | 4,4 | 5,3 | 1,8 | 3,5 | 1,9 | 2 | 3,7 | 2,6 | 3 | 3 | 5 | 2,6 | 3 | 3,2 | 3 | |
| 8 | 1,5 | 1,5 | 1,6 | | 0,9 | 1,1 | 2,3 | 0,6 | 3,1 | 2,5 | 0,7 | 1,1 | 1,4 | 3 | 1 | 1,3 | 1,1 | 0,8 | 1,2 | 2,7 | |
| 9 | 0,1 | 0,1 | 0,1 | | | 0,2 | | 0,3 | 0,2 | | | | | 1 | | 0,3 | 0,2 | 0,2 | | 0,1 | |
| 10 | 0,2 | 0,4 | 0 | 1,3 | | | 0,2 | 0,1 | | | | 0,5 | 0,2 | 0,3 | 0,3 | | 0,1 | | 1,2 | 0,1 | |
| NS/NC | 47,6 | -31,6 | 62,8 | 56,5 | 50,1 | 39,2 | 39,5 | 49,9 | 51,4 | 41,6 | 62 | 42,9 | 48,2 | 36,3 | 57,3 | 47,7 | -33,3 | 60,7 | 41,9 | 61,9 | |
| Media | 4,1 | 3,9 | 4,4 | 4 | 3,4 | 4,1 | 4,2 | 4,7 | 4,3 | 4,1 | 4,4 | 3,9 | 4,1 | 4 | 4,2 | 4,2 | 3,9 | 4,2 | 3,7 | 4,8 | 5,4 |
| Desviación | 1,9 | 1,9 | 1,9 | 1,9 | 1,7 | 1,8 | 2 | 1,4 | 2,1 | 1,9 | 1,6 | 1,9 | 1,8 | 2,1 | 1,9 | 2 | 1,8 | 1,7 | 2 | 1,8 | 0,5 |
| Valoració global líders polítics: Josep Montilla | | | | | | | | | | | | | | | | | | | | | |
| P32_3 | 1400 | 679 | 721 | 170 | 266 | 242 | 219 | 171 | 332 | 341 | 319 | 403 | 1063 | 124 | 82 | 131 | 563 | 259 | 177 | 401 | 1 |
| | 1400 | 681 | 719 | 175 | 262 | 251 | 215 | 168 | 329 | 161 | 150 | 189 | 500 | 300 | 300 | 300 | 666 | 211 | 166 | 355 | 2 |
| 1 | 3,3 | 5,3 | -1,4 | 1,7 | 2,9 | 2,8 | 2,6 | 1,8 | 6 | 3,1 | 4 | 4,2 | 3,8 | 3 | 0,3 | 1,3 | 4,4 | 1,3 | 5 | 2,2 | |
| 2 | 2,1 | 2,6 | 1,6 | 2 | -0,3 | 4,1 | 2,5 | 0,6 | 2,5 | 2,5 | - | 3,2 | 2 | 4,3 | 0,3 | 1,7 | 4,3 | - | 1,2 | -0,6 | |
| 3 | 2,2 | 3 | 1,4 | 1,6 | 2,5 | 1,6 | 2,5 | 2 | 2,4 | 4,3 | - | 1,6 | 2 | 4 | 1,3 | 2,3 | 2,1 | 1,7 | 5,4 | 1,1 | |
| 4 | 5 | 8,5 | -1,8 | 3,5 | 5,1 | -1,7 | 7 | 4,7 | 7,2 | 5,6 | 4 | 6,3 | 5,4 | 6,3 | 2,3 | 2,7 | 6,8 | 4,1 | 7,6 | -2 | |
| 5 | 7,3 | 9,6 | -5,2 | 10,4 | 6,3 | 6,8 | 5,2 | 14,6 | 4,6 | 7,5 | 6,7 | 7,9 | 7,4 | 6,7 | 7 | 7,7 | 10,4 | 6,1 | 6,2 | -4,3 | |
| 6 | 5,2 | 7,1 | -3,4 | -0,5 | 4,6 | 7,8 | 9,4 | 3,9 | 4,1 | 5,6 | 5,3 | 5,3 | 5,4 | 5,7 | 5,3 | 3 | 5,5 | 3,8 | 4,9 | 5,7 | 39,8 |
| 7 | 2,9 | 4,2 | 1,7 | - | 2,2 | 1,9 | 6,5 | 4,6 | 2,4 | 1,9 | 3,3 | 3,7 | 3 | 2 | 3 | 2,7 | 2,8 | 3,3 | 3,1 | 2,6 | |
| 8 | 0,3 | 0,5 | 0,2 | | 0,9 | | 0,2 | 0,8 | 0,1 | | 0,7 | | 0,2 | 1 | 0,3 | 0,7 | 0,3 | 1 | | 0,1 | |
| 9 | 0,2 | 0,4 | 0,1 | 0,2 | 0,8 | | 0,1 | | 0,1 | | 0,7 | | 0,2 | 0,3 | 0,3 | 0,3 | 0,2 | | | 0,5 | |
| 10 | 0,5 | 0,8 | 0,4 | 1,3 | 0,2 | | 0,2 | | 1,4 | | 0,7 | 1,1 | 0,6 | 0,3 | 0,7 | | 0,1 | | 1,5 | 1,2 | |
| NS/NC | 70,9 | -58,2 | 82,9 | 78,8 | 74,2 | 73,3 | 63,7 | 67 | 69,2 | 69,6 | 74,7 | 66,7 | 70 | 66,3 | 79,7 | 77 | -62,9 | 78,7 | 65,1 | 79,7 | 60,2 |
| Media | 4,5 | 4,5 | 4,7 | 4,4 | 4,7 | 4,4 | 4,8 | 4,9 | 4,1 | 4,2 | 5 | 4,5 | 4,5 | 4,3 | 5,3 | 4,9 | 4,2 | 5 | 4,3 | 5,2 | 6 |

| | TOTAL | Sexe | | Edat | | | | | | Àrea Geogràfica | | | | | | Ascendència | | | | | |
|---|-------|-------|------|------------|------------|------------|------------|------------|---------------|------------------|------|------------------------|----------------------|--------|-----------|-------------|---------------------|--------------------|--------------------|---------------------|-------|
| | | Home | Dona | 18-24 anys | 25-34 anys | 35-44 anys | 45-54 anys | 55-64 anys | 65 anys o més | Barcelona ciutat | AM | Restat de la província | Total circumscripció | Girona | Tarragona | Lleida | Català, ell i pares | Català, pares fora | Català, pares mixt | No nascut Catalunya | Ns/Nc |
| % Verticales con marca Jhi2 | | | | | | | | | | | | | | | | | | | | | |
| TOTAL | 1400 | 679 | 721 | 170 | 266 | 242 | 219 | 171 | 332 | 341 | 319 | 403 | 1063 | 124 | 82 | 131 | 563 | 259 | 177 | 401 | 1 |
| Muestra real | 1400 | 681 | 719 | 175 | 262 | 251 | 215 | 168 | 329 | 161 | 150 | 189 | 500 | 300 | 300 | 300 | 666 | 211 | 166 | 355 | 2 |
| Desviación | 2 | 2 | 1,9 | 2 | 2 | 1,9 | 1,9 | 1,5 | 2,3 | 1,7 | 2,2 | 2,1 | 2 | 2 | 1,4 | 2 | 1,9 | 1,6 | 2,1 | 2,2 | |
| Valoració global líders polítics: Josep A. Duran i Lleida | | | | | | | | | | | | | | | | | | | | | |
| P32_4 | 1400 | 679 | 721 | 170 | 266 | 242 | 219 | 171 | 332 | 341 | 319 | 403 | 1063 | 124 | 82 | 131 | 563 | 259 | 177 | 401 | 1 |
| 1 | 3,3 | 4,6 | 2,1 | 4,1 | -0,6 | 4,7 | 3,5 | -0,2 | 5,6 | 3,1 | 3,3 | 4,8 | 3,8 | 3 | 2 | 0,7 | 4 | 3,7 | 1,4 | 3 | 2 |
| 2 | 1,8 | 2,6 | 1,2 | 2,2 | 3,7 | 2,8 | 0,8 | 0,3 | 1 | 1,9 | 1,3 | 2,1 | 1,8 | 4,3 | 1 | 0,3 | 2,1 | 1,1 | 4,5 | 0,8 | |
| 3 | 2,4 | 3,5 | 1,3 | 3,1 | 2,9 | 3,7 | 3,4 | 1,9 | -0,1 | 4,3 | 2 | -0,5 | 2,2 | 2,7 | 2,7 | 3,3 | 2,7 | 4,4 | 0,9 | 1,3 | |
| 4 | 5,8 | 8,2 | -3,6 | 6 | 6,3 | 8,9 | 7,6 | 5,3 | -2,3 | 5,6 | 4 | 7,9 | 6 | 6,7 | 5,3 | 4 | 6,4 | 8,3 | 3,9 | 4,3 | |
| 5 | 11,7 | 12,7 | 10,7 | 13,8 | 18,3 | 10,1 | 10,3 | 9,9 | 8,2 | 13,7 | 10 | 10,6 | 11,4 | 10,7 | 14,7 | 13 | 11 | 12,4 | 18,3 | 9,2 | 39,8 |
| 6 | 21,1 | 20,6 | 21,5 | 20,2 | 22,8 | 22,8 | 23,7 | 17,5 | 18,9 | 21,7 | 22 | 21,7 | 21,8 | 18,7 | 22 | 16,7 | 19,6 | 21,7 | 18,8 | 23,7 | |
| 7 | 11,5 | 12,7 | 10,3 | 11,4 | 9,2 | 14 | 14,4 | 15,4 | -7,5 | 11,2 | 9,3 | 10,6 | 10,4 | 14,7 | 11,7 | 17 | 14,4 | -5,9 | 16 | 8,9 | 60,2 |
| 8 | 10,2 | 12,1 | 8,5 | -2,7 | -5,5 | 8,9 | 11 | 10,2 | 18,4 | 11,2 | 7,3 | 10,6 | 9,8 | 9,7 | 8,7 | 15,3 | 12,8 | 7,6 | 10,8 | 8,1 | |
| 9 | 2,5 | 2,5 | 2,5 | - | -0,4 | 1,6 | 3,8 | 4,8 | 3,9 | 4,3 | -0,7 | 1,1 | 2 | 4,3 | 2,3 | 4,7 | 3,2 | -0,2 | 0,7 | 3,7 | |
| 10 | 2,6 | 3 | 2,2 | 1,5 | 1,9 | -0,4 | 2,5 | 4,2 | 4,4 | 1,2 | -0,7 | 5,3 | 2,6 | 2,3 | 0,3 | 4 | 4,6 | 1,2 | 2,7 | -0,6 | |
| NS/NC | 27,1 | -17,5 | 36,2 | 34,9 | 28,3 | 22 | -18,8 | 30,3 | 29,8 | 21,7 | 39,3 | 24,9 | 28,2 | 23 | 29,3 | 21 | -19,2 | 33,6 | 22 | 36,4 | |
| Media | 5,9 | 5,8 | 6,1 | 5,4 | 5,6 | 5,5 | 6 | 6,6 | 6,4 | 5,9 | 5,7 | 5,9 | 5,9 | 5,9 | 5,9 | 6,5 | 6,1 | 5,4 | 6 | 6 | 6,2 |
| Desviación | 2 | 2,1 | 1,8 | 1,9 | 1,7 | 1,9 | 1,9 | 1,7 | 2,2 | 1,9 | 1,8 | 2,1 | 2 | 2,1 | 1,7 | 1,8 | 2,1 | 1,9 | 1,8 | 1,8 | 1 |
| Lloc naixement entrevistat | | | | | | | | | | | | | | | | | | | | | |
| S4 | 1400 | 679 | 721 | 170 | 266 | 242 | 219 | 171 | 332 | 341 | 319 | 403 | 1063 | 124 | 82 | 131 | 563 | 259 | 177 | 401 | 1 |
| Catalunya | 1400 | 681 | 719 | 175 | 262 | 251 | 215 | 168 | 329 | 161 | 150 | 189 | 500 | 300 | 300 | 300 | 666 | 211 | 166 | 355 | 2 |
| Restat de l'Estat espanyol | 26,2 | 24,8 | 27,4 | -5,7 | -11 | 27,4 | 34,6 | 38 | 36,2 | 23,6 | 39,3 | 22,8 | 28 | 19,3 | 25 | 18,3 | - | - | - | 91,4 | |
| Estranger | 2,5 | 3,1 | 1,9 | 4 | 2,1 | 3,3 | 3,1 | 2,5 | 0,9 | 4,3 | 1,3 | 2,6 | 2,8 | 1,7 | 1,7 | 1 | - | - | - | 8,6 | |
| NS/NC | 0 | 0,1 | | | | | | 0,2 | 0,1 | | | | | 0,3 | 0,3 | | | | | | 100 |
| Lloc naixement mare | | | | | | | | | | | | | | | | | | | | | |
| S5 | 1400 | 679 | 721 | 170 | 266 | 242 | 219 | 171 | 332 | 341 | 319 | 403 | 1063 | 124 | 82 | 131 | 563 | 259 | 177 | 401 | 1 |
| Catalunya | 1400 | 681 | 719 | 175 | 262 | 251 | 215 | 168 | 329 | 161 | 150 | 189 | 500 | 300 | 300 | 300 | 666 | 211 | 166 | 355 | 2 |
| Restat de l'Estat espanyol | 50,6 | 51 | 50,3 | 40,9 | 51 | 53,8 | 50,6 | 54,6 | 51,1 | 52,2 | 71,3 | 45 | 55,2 | -33,7 | 43,3 | -34,3 | - | 100 | 44,7 | 92,7 | |
| Estranger | 1,9 | 2,4 | 1,5 | 2,7 | 2,8 | 1,2 | 2,1 | 2,7 | 0,8 | 3,7 | 0,7 | 2,1 | 2,2 | 2 | 0,3 | 0,7 | - | - | 3,8 | 5 | |
| NS/NC | 0 | 0,1 | | | 0,2 | | | 0,2 | | | | | | 0,3 | 0,3 | | | | | 0,1 | 39,8 |
| Lloc naixement pare | | | | | | | | | | | | | | | | | | | | | |
| S6 | 1400 | 679 | 721 | 170 | 266 | 242 | 219 | 171 | 332 | 341 | 319 | 403 | 1063 | 124 | 82 | 131 | 563 | 259 | 177 | 401 | 1 |
| Catalunya | 1400 | 681 | 719 | 175 | 262 | 251 | 215 | 168 | 329 | 161 | 150 | 189 | 500 | 300 | 300 | 300 | 666 | 211 | 166 | 355 | 2 |
| Restat de l'Estat espanyol | 51,3 | 50,6 | 52 | 44,9 | 52,1 | 50,3 | 54 | 51,7 | 52,8 | 52,8 | 66 | 49,2 | 55,4 | -36,3 | 44 | -37 | - | 100 | 51 | 92,2 | |
| Estranger | 1,8 | 2 | 1,5 | 1,7 | 2 | 3 | 2,1 | 1,2 | 0,8 | 2,5 | 2 | 1,6 | 2 | 2 | 0,3 | 0,7 | - | - | 0,5 | 6 | |
| NS/NC | 0,1 | 0,2 | | | 0,2 | | 0,1 | 0,2 | 0,1 | | | | | 0,7 | 0,7 | | | | | 0,2 | 100 |
| Ascendència | | | | | | | | | | | | | | | | | | | | | |

LINE STAFF

CONSULTING

| | TOTAL | Sexe | | Edat | | | | | | Area Geogràfica | | | | | Ascendència | | | | | | |
|---|-------------|--------------|-------------|--------------|--------------|--------------|--------------|--------------|---------------|------------------|--------------|-----------------|----------------------|-------------|-------------|--------------|---------------------|--------------------|--------------------|-----------------------|-------------|
| | | Home | Dona | 18-24 anys | 25-34 anys | 35-44 anys | 45-54 anys | 55-64 anys | 65 anys o més | Barcelona ciutat | AM | Resta província | Total circunscripció | Girona | Tarragona | Lleida | Català, ell i pares | Català, pares fora | Català, pares mixt | No nascut a Catalunya | Ns/Nc |
| % Verticals con marca Jhi2 | | | | | | | | | | | | | | | | | | | | | |
| TOTAL | 1400 | 679 | 721 | 170 | 266 | 242 | 219 | 171 | 332 | 341 | 319 | 403 | 1063 | 124 | 82 | 131 | 563 | 259 | 177 | 401 | 1 |
| Muestra real | 1400 | 681 | 719 | 175 | 262 | 251 | 215 | 168 | 329 | 161 | 150 | 189 | 500 | 300 | 300 | 300 | 666 | 211 | 166 | 355 | 2 |
| S6_1 | 1400 | 679 | 721 | 170 | 266 | 242 | 219 | 171 | 332 | 341 | 319 | 403 | 1063 | 124 | 82 | 131 | 563 | 259 | 177 | 401 | 1 |
| Català ell i pares | 40,2 | 39,7 | 40,7 | 44,4 | 33,7 | 41,5 | 39,3 | 39,7 | 43,3 | 38,5 | -23,3 | 42,9 | -35,6 | 55,3 | 50 | 57,3 | 100 | - | - | - | - |
| Català, pares fora | 18,5 | 19,4 | 17,6 | 26,3 | 30,3 | 20 | -11,6 | -10,8 | -12,4 | 22,4 | 24,7 | 15,9 | 20,6 | 11 | 13,3 | 11,7 | - | 100 | - | - | - |
| Català, pares mixt | 12,6 | 12,9 | 12,4 | 19,6 | 22,9 | -7,8 | 11,4 | 8,9 | -7,1 | 11,2 | 11,3 | 15,9 | 13 | 12,3 | 9,7 | 11,7 | - | - | 100 | - | - |
| No nascut a Barcelona | 28,6 | 27,9 | 29,3 | -9,7 | -13,1 | 30,8 | 37,7 | 40,5 | 37,1 | 28 | 40,7 | 25,4 | 30,8 | 21 | 26,7 | -19,3 | - | - | - | 100 | - |
| Ns/Nc | 0 | 0,1 | | | | | | 0,2 | 0,1 | | | | | 0,3 | 0,3 | | | | | | 100 |
| Formació entrevistat | | | | | | | | | | | | | | | | | | | | | |
| S7 | 1400 | 679 | 721 | 170 | 266 | 242 | 219 | 171 | 332 | 341 | 319 | 403 | 1063 | 124 | 82 | 131 | 563 | 259 | 177 | 401 | 1 |
| Sense estudis / elementals | 21,2 | -16,9 | 25,4 | -1,9 | -0,6 | -5,8 | 20 | 32,4 | 54 | -13 | 20,7 | 27 | 20,6 | 25,3 | 24,7 | 20,3 | 18,5 | -12,4 | -9,5 | 35,9 | 60,2 |
| Batxillerat elemental / EGB / Comerç | 29 | 26,2 | 31,6 | -16,7 | -20,6 | 31,5 | 35,1 | 38,5 | 31,3 | 26,7 | 33,3 | 25,9 | 28,4 | 28,3 | 32 | 32,7 | 24,8 | 36,1 | -20,5 | 34,2 | |
| Batxillerat superior / BUP / FP 1 | 20,4 | 23,1 | 17,8 | 44,9 | 30 | 24,2 | 19 | -10,2 | -3,4 | 16,8 | 23,3 | 22,8 | 21 | 17 | 17,3 | 20,3 | 21,4 | 22,7 | 33,3 | -11,7 | 39,8 |
| Universitaris mitjans / FP 2 | 13,4 | 16 | 10,9 | 17,2 | 22 | 19 | 9,6 | 9,2 | -5,1 | 18,6 | 10 | -9,5 | 12,6 | 15,3 | 18,7 | 14,7 | 14,5 | 19,2 | 15,2 | -7,3 | |
| Universitaris superiors | 15,4 | 17,6 | 13,3 | 16 | 26,3 | 19,4 | 16,3 | -9,2 | -5,9 | 24,8 | 11,3 | 14,8 | 17 | 10,7 | 7,3 | 11,7 | 19,6 | -9,6 | 21,2 | -10,6 | |
| NS/NC | 0,6 | 0,2 | 1 | 3,2 | 0,5 | 0,2 | | 0,5 | 0,3 | | 1,3 | | 0,4 | 3,3 | | 0,3 | 1,3 | | 0,2 | 0,3 | |
| Formació cap de família | | | | | | | | | | | | | | | | | | | | | |
| S8 | 573 | 162 | 411 | 156 | 147 | 94 | 64 | 57 | 54 | 133 | 142 | 151 | 427 | 51 | 36 | 58 | 227 | 125 | 89 | 131 | 1 |
| Sense estudis / elementals | 21,4 | 25,2 | 19,9 | 16,7 | 18,4 | 15,3 | 16,3 | 29 | 51,7 | -11,1 | 23,9 | 26,8 | 20,9 | 26,6 | 17,3 | 22,6 | 18,6 | 26 | 12,8 | 27,6 | |
| Batxillerat elemental / EGB / Comerç | 37,4 | 31,5 | 39,7 | 37 | 37,7 | 29,4 | 45,7 | 49 | 29,5 | 34,9 | 32,8 | 36,6 | 34,8 | 37,1 | 51,9 | 47,4 | 31,2 | 40,9 | 40,8 | 42,6 | |
| Batxillerat superior / BUP / FP 1 | 18,5 | 18 | 18,6 | 20,9 | 17,1 | 30,1 | 18,7 | 8,7 | -4,7 | 27 | 20,9 | 12,7 | 19,9 | 12,1 | 15 | 15,8 | 21,4 | 20,5 | 23 | -8,4 | |
| Universitaris mitjans / FP 2 | 6,4 | 6 | 6,6 | 4,6 | 7,6 | 7,2 | 7,7 | 5,3 | 6,5 | 9,5 | 6 | -1,4 | 5,5 | 9,7 | 7,5 | 9,8 | 7 | 4,7 | 12,2 | 3,1 | |
| Universitaris superiors | 13,4 | 13,1 | 13,5 | 17,8 | 14,9 | 13,1 | 11 | 7,5 | 6 | 17,5 | 11,9 | 16,9 | 15,4 | 10,5 | 7,5 | 4,5 | 18,1 | -4,5 | 8,8 | 16,8 | |
| NS/NC | 3 | 6,2 | 1,8 | 3 | 4,3 | 5 | 0,6 | 0,5 | 1,5 | | 4,5 | 5,6 | 3,5 | 4 | 0,8 | | 3,7 | 3,4 | 2,4 | 1,6 | 100 |
| Estatut socioeconòmic | | | | | | | | | | | | | | | | | | | | | |
| S8_1 | 1400 | 679 | 721 | 170 | 266 | 242 | 219 | 171 | 332 | 341 | 319 | 403 | 1063 | 124 | 82 | 131 | 563 | 259 | 177 | 401 | 1 |
| Alt | 3,8 | 5,1 | 2,6 | 5,6 | 6,1 | 2,6 | 5,6 | 2,7 | -1,3 | 6,2 | 2,7 | 4,2 | 4,4 | 1,7 | 2,7 | 1,7 | 3,9 | -0,4 | 4,6 | 5,5 | |
| Mig-alt | 14,1 | 15,4 | 12,9 | 17,1 | 19,8 | 20,9 | 19,1 | 11,9 | -0,9 | 22,4 | 11,3 | 11,1 | 14,8 | 13 | 9,3 | 12,7 | 18,4 | 11,4 | 18,8 | -7,7 | |
| Mig | 23,9 | 27,5 | 20,5 | 28,8 | 28,2 | 36,6 | 30,7 | -11,1 | -10,8 | 24,2 | 22 | 23,8 | 23,4 | 24,7 | 23,3 | 27,3 | 26,6 | 22,5 | 28,2 | 19,1 | |
| Mig-Baix | 22,8 | 22,2 | 23,4 | 31,4 | 28,9 | 26,8 | 26 | 29,3 | -5,3 | -16,1 | 26 | 25,9 | 22,8 | 23,3 | 23,7 | 22 | 19 | 32,6 | 27 | 20,2 | |
| Baix | 34,2 | -28,7 | 39,4 | -12,9 | -15,7 | -11,8 | -18,6 | 44,4 | 81,5 | 31,1 | 36 | 33,9 | 33,6 | 33,7 | 40,3 | 36 | 30,2 | 32,9 | -19,5 | 47,2 | 60,2 |
| NS/NC | 1,2 | 1,1 | 1,2 | 4,2 | 1,4 | 1,4 | | 0,6 | 0,3 | | 2 | 1,1 | 1 | 3,7 | 0,7 | 0,3 | 2 | 0,2 | 1,9 | 0,2 | 39,8 |
| Ocupació entrevistat | | | | | | | | | | | | | | | | | | | | | |
| S9 | 1400 | 679 | 721 | 170 | 266 | 242 | 219 | 171 | 332 | 341 | 319 | 403 | 1063 | 124 | 82 | 131 | 563 | 259 | 177 | 401 | 1 |
| Professionals 6 o més assalariats | 0,2 | 0,3 | 0,1 | | | | | | 0,6 | 0,6 | | | 0,2 | 0,3 | | | 0,1 | | 1,2 | | |

| | TOTAL | Sexe | | Edat | | | | | | | Area Geogràfica | | | | | Ascendència | | | | | | |
|-----------------------------------|-------------|------------|------------|------------|------------|------------|------------|------------|---------------|------------------|-----------------|-----------------|----------------------|--------|-----------|-------------|--------------------|--------------------|--------------------|---------------------|-------|-----|
| | | Home | Dona | 18-24 anys | 25-34 anys | 35-44 anys | 45-54 anys | 55-64 anys | 65 anys o més | Barcelona ciutat | AM | Resta província | Total circumscripció | Girona | Tarragona | Lleida | Català ell i pares | Català, pares fora | Català, pares mixt | No nascut Catalunya | Ns/Nc | |
| % Verticales con marca Jhi2 | | | | | | | | | | | | | | | | | | | | | | |
| TOTAL | 1400 | 679 | 721 | 170 | 266 | 242 | 219 | 171 | 332 | | | | | | | | | | | | | |
| Muestra real | 1400 | 681 | 719 | 175 | 262 | 251 | 215 | 168 | 329 | | | | | | | | | | | | | |
| Professionals 1-5 assalariats | 0,4 | 0,1 | 0,6 | | 0,8 | 0,2 | 1,2 | | | | | 1,1 | 0,4 | 0,7 | | | | 0,9 | | | | |
| Professionals sense assalariats | 1,8 | 1,9 | 1,8 | | 2,1 | 4 | 2,7 | 1,2 | 0,6 | 0,6 | 3,3 | 2,1 | 2 | 2 | 0,3 | 1 | 2,1 | 1,6 | 1,7 | 1,6 | | |
| Agricultors 6 o més assalariats | 0 | 0 | | | | | | 0,2 | | | | | | | 0,3 | | 0 | | | | | |
| Agricultors 1-5 assalariats | 0,1 | 0,2 | | | 0,2 | 0,4 | | | | | | | | 0,7 | | 0,3 | 0,1 | | 0,5 | | | |
| Agricultors sense assalariats | 0,7 | 1,3 | 0,2 | | 0,8 | 0,9 | 2,1 | 0,7 | 0,1 | | | 1,6 | 0,6 | 1 | 0,7 | 1,7 | 1,4 | | 0,2 | 0,5 | | |
| Empresaris 6 o més assalariats | 0,8 | 1,3 | 0,4 | | 0,2 | 0,4 | 1 | 3,1 | 0,8 | | | 0,6 | 1,3 | 0,5 | 0,8 | 1 | 1,2 | 0,1 | 0,2 | 1,1 | | |
| Empresaris 1-5 assalariats | 1,8 | 3,2 | -0,5 | 0,2 | 3,8 | 1,7 | 1,9 | 3,4 | -0,3 | | | 1,2 | 2,7 | 1,1 | 1,6 | 2,3 | 1 | 3,7 | 1,4 | 2,6 | 1,4 | 2,1 |
| Empresaris sense assalariats | 2,9 | 3,8 | 2 | 1,1 | 4 | 4,5 | 5,9 | 2,1 | -0,2 | | | 3,1 | 2 | 2,1 | 2,4 | 4,3 | 4,3 | 4,7 | 3,4 | 3 | 3,6 | 1,8 |
| Directius 6 o més subordinats | 0,9 | 1,8 | - | | 0,2 | 2 | 3,1 | | | | | 1,6 | 1,3 | 1 | 0,7 | 0,3 | 0,5 | | 0,2 | 2,3 | | |
| Directius 1-5 subordinats | 0,4 | 0,7 | 0,1 | | 0,8 | 0,9 | 0,4 | | | | | 0,6 | | 0,5 | 0,4 | | 0,7 | 0,8 | 0,2 | 0,2 | | |
| Directius sense subordinats | 0,2 | 0,2 | 0,2 | | 0,2 | 0,5 | 0,4 | | | | | | | | | 0,3 | 0,1 | 0,3 | 0,2 | 0,1 | | |
| Quadres 6 o més subordinats | 0,2 | 0,4 | | | 0,8 | | 0,2 | | | | | 0,6 | | | 0,2 | 0,3 | | | 0,2 | 0,5 | | |
| Quadres 1-5 subordinats | 0,4 | 0,8 | | | 0,8 | 1,2 | 0,2 | | | | | 1,1 | | 0,4 | 1 | 0,3 | 0,5 | 0,8 | 0,2 | 0,1 | | |
| Quadres sense subordinats | 0,1 | 0,1 | 0,1 | 0,2 | 0,3 | | | 0,3 | | | | | | | 0,3 | 0,7 | 0,1 | 0,1 | 0,2 | 0,1 | | |
| Professionals 6 o més subordinats | 1,1 | 1,7 | 0,4 | | 3,4 | 1,2 | 1,2 | 0,2 | | 3,1 | 0,7 | - | | 1,2 | 1 | 0,7 | 0,3 | 1,1 | 0,9 | 1,2 | 1,1 | |
| Professionals 1-5 subordinats | 1,3 | 1,8 | 0,7 | 0,2 | 1,1 | 1,5 | 2,9 | 2,5 | - | 1,9 | - | 2,1 | 1,4 | 0,7 | 0,7 | 1 | 1,1 | 1,6 | 3,6 | 0,2 | | |
| Professionals sense subordinats | 8,1 | 8,4 | 7,9 | 8,6 | 13,4 | 11,3 | 12 | 5,7 | - | 14,9 | -4,7 | 6,3 | 8,6 | 7 | 7,7 | 5,7 | 10,8 | 7,2 | 7,2 | 5,4 | | |
| Agents comercials/Venedors | 1,1 | 0,7 | 1,5 | 1,2 | 1,2 | 2,1 | 0,5 | 2,5 | | 0,6 | 0,7 | 1,6 | 1 | 1,7 | 1 | 1,7 | 1,6 | 0,6 | 0,5 | 1,1 | | |
| Administratius/Assimilats | 5,5 | 5,1 | 5,8 | 5,5 | 9,2 | 9,7 | 6,5 | 3 | - | 5 | 4 | 6,9 | 5,4 | 5 | 5,7 | 6,3 | 4,9 | 5,9 | 9 | 4,4 | | |
| Treballadors especialitzats | 15,1 | 20,4 | -10,1 | 10,5 | 27,4 | 25,4 | 19,5 | 9,5 | - | -10,6 | 22 | 12,7 | 14,8 | 14,7 | 18,7 | 15,3 | 12,1 | 24,1 | 16,5 | 12,8 | | |
| Treballadors no especialitzats | 7,3 | 6,9 | 7,7 | 16,9 | 11,4 | 8,6 | 5,9 | 5,9 | - | -1,9 | 10 | 10,1 | 7,4 | 8 | 5,3 | 7,3 | -4,6 | 9,6 | 12,9 | 7,2 | | |
| Estudiants | 6,4 | 7,1 | 5,7 | 47,7 | -3,1 | - | - | - | - | 6,8 | 5,3 | 6,3 | 6,2 | 7 | 6 | 7,7 | 8,5 | 5,6 | 10,2 | -2,3 | | |
| Mestresses de casa | 13,7 | -0,8 | 25,8 | -1,2 | -6,5 | 14,8 | 21 | 29 | 12,2 | 13,7 | 17,3 | 11,1 | 13,8 | 9 | 16,7 | 15 | 11,6 | 12,5 | 11,3 | 18,2 | 39,8 | |
| Jubilats | 23,4 | 24,1 | 22,7 | - | - | -0,2 | -3,8 | 24,1 | 83,5 | 26,7 | -17,3 | 25,9 | 23,6 | 25 | 23,3 | 20 | 26 | -15,7 | -8,1 | 31,2 | 60,2 | |
| Cerquen primera feina | 0,6 | 0,5 | 0,8 | 3,4 | 1,1 | | 0,2 | | | | | 1,6 | 0,6 | 1,3 | 0,7 | 0,3 | 0,1 | 1,1 | 2,6 | 0,2 | | |
| Incapacitats | 0,4 | 0,8 | 0,1 | | | 1,8 | 0,2 | 0,7 | 0,1 | 0,6 | 0,7 | | 0,4 | 0,3 | 0,3 | 1 | | 0,8 | 1,2 | 0,5 | | |
| Professionals sense assalariats | 0,6 | 0,7 | 0,4 | | | 1,9 | 1,4 | 0,2 | | 0,7 | 1,1 | 0,6 | 1 | | 0,3 | | 1,1 | 0,8 | | | | |
| Agricultors sense assalariats | 0,1 | 0,1 | | | | | 0,2 | | 0,1 | | | | | | 0,3 | 0,3 | 0,1 | 0,1 | | | | |
| Empresaris 1-5 assalariats | 0,2 | 0,3 | | | | | 1,2 | | | 0,6 | | | 0,2 | | | | 0,4 | | | | | |
| Empresaris sense assalariats | 0,1 | 0,1 | 0,1 | | 0,2 | | 0,2 | | | | | | | 0,3 | | 0,3 | 0,2 | | | | | |
| Directius 1-5 subordinats | 0,2 | 0,3 | | | | | 1 | | | 0,6 | | | 0,2 | | | | 0,4 | | | | | |
| Quadres 6 o més subordinats | 0 | 0 | | | | | 0,1 | | | | | | | | 0,3 | | | | | 0,1 | | |
| Professionals sense subordinats | 0,2 | 0,1 | 0,3 | | 1 | | | | | 0,6 | | | 0,2 | 0,3 | | | 0,4 | | | | | |
| Agents comercials/Venedors | 0,4 | 0,4 | 0,3 | | 1 | 0,9 | | | 0,1 | 0,6 | 0,7 | | 0,4 | | 0,3 | 0,3 | 0 | 0,8 | 1,4 | | | |
| Administratius/Assimilats | 0 | | 0,1 | | 0,2 | | | | | | | | | | | 0,3 | 0,1 | | | | | |
| Treballadors especialitzats | 2,1 | 1,9 | 2,3 | 0,2 | 2,6 | 2,5 | 4,2 | 3 | 0,6 | 4,3 | 1,3 | 1,6 | 2,4 | 0,7 | 1,3 | 1,7 | 1,4 | 1,5 | 3,9 | 2,7 | | |
| Treballadors no especialitzats | 1,1 | 1,1 | 1,1 | 1,6 | 2,6 | 1,4 | | 1,7 | | 2,7 | 1,1 | 1,2 | 1,2 | 1 | 1 | 0,7 | 0,5 | 2 | 0,2 | 1,8 | | |
| NS/NC | 0,4 | 0,5 | 0,3 | 1,5 | 0,1 | 0,3 | | | 0,6 | 1,3 | | | 0,4 | 1 | 0,3 | | 0,6 | 0,2 | | 0,5 | | |
| Ocupació cap de família | | | | | | | | | | | | | | | | | | | | | | |

| | TOTAL | Sexe | | Edat | | | | | | Area Geogràfica | | | | | | Ascendència | | | | | |
|--|-------------|-------------|-------------|-------------|-------------|-------------|-------------|-------------|---------------|------------------|-------------|-----------------|----------------------|-------------|-------------|-------------|--------------------|--------------------|--------------------|---------------------|------------|
| | | Home | Dona | 18-24 anys | 25-34 anys | 35-44 anys | 45-54 anys | 55-64 anys | 65 anys o més | Barcelona ciutat | AM | Resta província | Total circumscripció | Girona | Tarragona | Lleida | Català ell i pares | Català, pares fora | Català, pares mixt | No nascut Catalunya | Ns/Nc |
| % Verticals con marca Jhi2 | | | | | | | | | | | | | | | | | | | | | |
| TOTAL | 1400 | 679 | 721 | 170 | 266 | 242 | 219 | 171 | 332 | 341 | 319 | 403 | 219 | 124 | 82 | 131 | 563 | 259 | 177 | 401 | 1 |
| Muestra real | 1400 | 681 | 719 | 175 | 262 | 251 | 215 | 168 | 329 | 161 | 150 | 189 | 500 | 300 | 300 | 300 | 666 | 211 | 166 | 355 | 2 |
| S10 | 573 | 162 | 411 | 156 | 147 | 94 | 64 | 57 | 54 | 133 | 142 | 151 | 427 | 51 | 36 | 58 | 227 | 125 | 89 | 131 | |
| Professionals 6 o més assalariats | 0,2 | | 0,2 | 0,3 | 0,3 | | | | | | | | | | 1,5 | | | 0,5 | 0,3 | | |
| Professionals 1-5 assalariats | 1,3 | 1,5 | 1,2 | 1,8 | 2,9 | 0,4 | | | | 1,6 | 3 | | 1,5 | 0,8 | 0,8 | 0,8 | 2,4 | 1,7 | | | |
| Professionals sense assalariats | 3,2 | 1 | 4 | 2,2 | 2,3 | 4,5 | 7,3 | 4,5 | | 3,2 | 3 | 4,2 | 3,5 | 5,6 | 0,8 | | 4,3 | 3,7 | 1,4 | 2 | |
| Agricultors 6 o més assalariats | 0,1 | 0,3 | 0,1 | 0,3 | 0,3 | | | | | | | | | 0,8 | 0,8 | | 0,2 | | 0,5 | | |
| Agricultors 1-5 assalariats | 0,8 | 1,3 | 0,6 | 0,2 | 2,9 | 0,3 | | | | | 1,5 | 1,4 | 1 | | 1,5 | | 1,2 | 1,7 | | | |
| Agricultors sense assalariats | 1,1 | 1,7 | 0,8 | 0,4 | 1,8 | 2,3 | 0,4 | 0,8 | | | | 2,8 | 1 | | 3,8 | 0,8 | 2,5 | | 0,5 | | |
| Empresaris 6 o més assalariats | 2,5 | 2,3 | 2,6 | 2,3 | 2,4 | 2,3 | 3,3 | 4,5 | 0,8 | 1,6 | | 5,6 | 2,5 | 2,4 | 3 | 2,3 | 1,1 | 0,3 | 5,5 | 4,9 | |
| Empresaris 1-5 assalariats | 4,3 | 3,7 | 4,5 | 4,5 | 5,3 | 3,7 | 9,7 | | | 4,8 | 6 | 1,4 | 4 | 5,6 | 4,5 | 5,3 | 3,6 | 6,3 | 5,2 | 2,9 | |
| Empresaris sense assalariats | 5,8 | 4,3 | 6,3 | 2,7 | 6,7 | 8,6 | 11 | 5,7 | 0,8 | 7,9 | 4,5 | 4,2 | 5,5 | 4,8 | 3 | 10,5 | 5,8 | 5,6 | 4,3 | 6,8 | |
| Directius 6 o més subordinats | 3 | 2,6 | 3,2 | 4,4 | 5,8 | | 3,3 | | | 7,9 | - | 4,2 | 4 | | | 0,8 | 4,7 | | 0,5 | 4,9 | |
| Directius 1-5 subordinats | 0,9 | 0,3 | 1,1 | | 1,7 | | 4 | | | | | 2,8 | 1 | 0,8 | | 0,8 | 0,2 | 0,3 | 4,8 | | |
| Directius sense subordinats | 0,4 | 1,5 | | 1,5 | | | | | | 1,6 | | 0,5 | | | 0,8 | | 1,1 | | | | |
| Quadres 6 o més subordinats | 0,2 | | 0,2 | 0,2 | 0,5 | | | | | | | | | | 1,5 | 0,8 | 0,4 | | | | |
| Quadres 1-5 subordinats | 1,2 | 3,9 | -0,1 | 4,1 | | 0,5 | | | | 1,6 | | 2,8 | 1,5 | | 0,8 | | 0,2 | 1,7 | 4,8 | | |
| Quadres sense subordinats | 0,6 | 1,3 | 0,4 | 1,8 | 0,3 | 0,5 | | | | | 1,5 | | 0,5 | | 0,8 | 2,3 | 0,3 | 2 | 0,5 | | |
| Professionals 6 o més subordinats | 0,8 | 2,6 | 0,1 | 2,7 | | 0,3 | | | | | 1,5 | 1,4 | 1 | | 0,8 | | 0,9 | | 2,4 | 0,2 | |
| Professionals 1-5 subordinats | 0,4 | 0,5 | 0,4 | 0,3 | 1 | 0,5 | | | | | | | | 1,6 | 0,8 | 2,3 | 0,9 | | 0,5 | | |
| Professionals sense subordinats | 8,1 | 7,4 | 8,3 | 11,5 | 3,6 | 13,2 | 12,1 | 4,5 | - | 12,7 | 4,5 | 8,5 | 8,5 | 4,8 | 7,5 | 8,3 | 9,8 | 7,6 | 7 | 6,3 | |
| Agents comercials/Venedors | 1,6 | 2,8 | 1,1 | 0,7 | 4,5 | 0,4 | 0,7 | 0,8 | | 1,6 | | 1,4 | 1 | 4 | 1,5 | 3,8 | 2,9 | 0,7 | 1,3 | 0,3 | |
| Administratius/Assimilats | 5 | 2,7 | 5,9 | 6,4 | 3,7 | 3,9 | 7 | 4,5 | 4,4 | 4,8 | 6 | 5,6 | 5,5 | 2,4 | 6 | 3 | 6,6 | 2,7 | 5,7 | 3,9 | |
| Treballadors especialitzats | 23 | 21,2 | 23,7 | 28,9 | 23,8 | 25,1 | 19,1 | 24 | -3,9 | -12,7 | 32,8 | 22,5 | 22,9 | 25 | 23,3 | 21,8 | 18,4 | 29,2 | 25,2 | 23,5 | |
| Treballadors no especialitzats | 7,8 | 7,1 | 8 | 9,6 | 4,8 | 8,4 | 10 | 13,3 | 0,8 | 6,3 | 10,4 | 5,6 | 7,5 | 10,5 | 11,3 | 5,3 | 4,3 | 8,6 | 8,5 | 12,3 | |
| Mestreses de casa | 1,1 | 3,1 | 0,3 | 0,5 | 2,1 | 2,3 | | | | 1,6 | 1,5 | | 1 | 0,8 | 1,5 | 1,5 | 0,4 | 2,3 | 2,4 | 0,2 | |
| Jubilats | 18,5 | 17,3 | 19 | -3,9 | 15,3 | 13,2 | -1,5 | 30,4 | 86,5 | 25,4 | 13,4 | 16,9 | 18,4 | 13,7 | 22,6 | 21,1 | 18,6 | 17,3 | 12,2 | 23,9 | |
| Cerquen primera feina | 0,1 | | 0,1 | 0,3 | | | | | | | | | | | | | | | | | |
| Incapacitats | 1,8 | 1,6 | 1,8 | 1,6 | 1,9 | | 6,6 | 0,8 | | | 4,5 | 1,4 | 2 | 0,8 | 0,8 | 1,5 | 0,5 | 2 | 2,4 | 3,3 | |
| Professionals 6 o més assalariats | 0,4 | 1,3 | | 1,4 | | | | | | 1,6 | | 0,5 | | | | | | 1,7 | | | |
| Agricultors 1-5 assalariats | 0,2 | | 0,2 | | | | | 1,5 | | | | | | | 1,5 | | 0,2 | | 0,5 | | |
| Treballadors especialitzats | 1,5 | 0,2 | 2,1 | 0,5 | 2,1 | | 3,3 | 3,7 | 1,3 | 3,2 | 1,5 | | 1,5 | 1,6 | 3 | 0,8 | 1,5 | 2,2 | 0,3 | 1,6 | |
| Treballadors no especialitzats | 0,2 | | 0,3 | | | 0,9 | | 0,5 | | | | | | 0,8 | 0,8 | 0,8 | 0,2 | 0,2 | | 0,3 | |
| NS/NC | 4,2 | 6,4 | 3,3 | 5,4 | 4 | 8,5 | 0,6 | 0,5 | 1,5 | - | 4,5 | 7 | 4 | 12,1 | 0,8 | 0,8 | 6,9 | 1,7 | 3,3 | 2,3 | 100 |