

**Observatori de la Cultura Ambiental. Informe de resultats. Juny,
setembre i desembre de 2000**

Enquesta encarregada per la Direcció General de Programació i Educació
Ambiental

Gener de 2000

RPEEO 178 c

OCA VI: Observatori de la Cultura Ambiental

-Informe de resultats-

desembre de 2000

冬

Estudi realitzat per l'equip tècnic:

Eva Coronado i Mataix
Oriol Molas i Batalla

1. Introducció	pàg.2
Presentació.....	pàg.3
Objectius	pàg.4
Els índexs.....	pàg.5
Fitxa tècnica.....	pàg.7
2. Notícies d'actualitat.....	pàg.8
Notícies publicades a anàlisi: Facts&Trends	pàg.9
Notorietat espontània de les notícies d'actualitat	pàg.10
Impacte social de les notícies publicades a anàlisi.....	pàg.12
3. Cultura mediambiental.....	pàg.16
Satisfacció amb el medi ambient.....	pàg.17
Valoració del Departament de Medi Ambient	pàg.18
Notorietat i valoració del Conseller	pàg.19
Els índexs OCA.....	pàg.20
IPA	pàg.20
ICA	pàg.22
OCA	pàg.24

1. Introducció

Presentació

El present treball és el tercer i últim tracking de l'any 2000 i el sisè de la sèrie d'anàlisis paral·leles que s'han realitzat des del 1999 i que, conjuntament amb el primer estudi realitzat el març d'aquell mateix any, formen part de l'anomenat **Observatori de la Cultura Ambiental o OCA**.

L'OCA VI manté la nova estructura definida a partir de l'OCA IV; on a partir de l'anàlisi de l'impacte social dels temes d'actualitat mediambiental noticiats es vol, primerament, conèixer en una més justa mesura l'anomenada "opinió pública" – que no publicada – i, seguidament, saber del suport popular a l'actitud presa, en aquests temes, per part del Departament de Medi Ambient.

Aquest darrer punt complementa el treball de Facts & Trends d'Anàlisi i Estratègia de la Informació. Així, es mesura l'impacte de l'actualitat sobre els mitjans de comunicació i sobre la ciutadania, determinant millor allò que efectivament interessa i preocupa i com es valora la tasca del Departament.

En l'altre gran capítol s'estableixen 3 índexs: l'IPA - Índex de Preocupació Ambiental -, l'ICA - Índex de Comportament Ambiental - i, com a resum dels dos primers, l'OCA - Índex de l'Observatori de la Cultura Ambiental -. Amb ells es pretén disposar d'uns indicadors que permetin observar l'estat i l'evolució de la sensibilització en la protecció i conservació del medi ambient al llarg del temps.

Objectius

Amb aquesta fita, es plantegen els objectius concrets següents:

- **Avaluar l'impacte de les informacions mediambientals publicades, observant:**
 - La notorietat de les notícies
 - L'adhesió als titulars
 - La valoració dels comportaments / actuacions al respecte del Departament del Medi Ambient
- **Observar la cultura ambiental dels ciutadans (índex OCA) mesurant periòdicament:**
 - La satisfacció amb l'estat del medi ambient a Catalunya
 - La preocupació pel medi ambient
 - El comportament mediambiental
- **Conèixer la notorietat i valoració del Departament de Medi Ambient i el seu Conseller**

Els índexs

Mesurar la cultura mediambiental d'una societat és sempre molt relatiu, ja que hi ha moltes maneres d'enfocar el tema. Això no obstant l'OCA prefén observar l'evolució de la conscienciació mediambiental dels catalans i per això construeix un índex a partir del conjunt d'opinions i actituds expressades pels ciutadans.

En aquest sentit l'índex OCA és el compendi resultant d'un índex de preocupació (IPA) i un altre de comportament (ICA) que analitza diversos aspectes concrets. El grau de preocupació per problemàtiques mediambientals o la freqüència amb la qual s'actua respectant i protegint el medi ambient en el dia a dia, potser no són una mesura exacta de la realitat quotidiana, però sí que indiquen una predisposició o una sensibilització que bé podem entendre com a cultura mediambiental.

Òbviament, després caldrà contraposar aquest índex i les conseqüents conclusions amb altres observacions i dades empíriques que puguin determinar la coherència entre allò que es pensa o es diu amb allò que realment es fa.

L'OCA és, doncs, un índex més a tenir en compte a l'hora d'analitzar la qualitat mediambiental del nostre país i les seves perspectives. La prevenció és, sense dubte, una de les principals consignes ecologistes i aquesta depèn, en primer lloc, de la cultura mediambiental individual i col·lectiva.

IPA

L'IPA (*Índex de Preocupació Ambiental*) mesura, en una escala 0-100, la preocupació mitjana de la població sobre 8 temes concrets (Els incendis, la contaminació i qualitat dels aliments, la conservació i protecció del medi ambient, el consum i utilització de productes contaminants, la contaminació atmosfèrica, la protecció d'animals en risc d'extinció, l'ús que es fa de l'aigua i el canvi climàtic) que s'han considerat paradigmàtics de la problemàtica mediambiental a diferents nivells.

ICA

Amb l'ICA (*Índex de Comportament Ambiental*), també en una escala de 0 a 100, es pretén mesurar la conscienciació en els propis actes, la qual cosa no s'ha d'entendre sempre, malauradament, com el comportament real, sinó com la visió que es té d'un mateix. Els comportaments utilitzats com a mesura són: la utilització de les papereres públiques per llençar el paper; el fet de recollir les pròpies deixalles quan es va a la muntanya; la utilització dels contenidors de recollida selectiva de residus; la reutilització o reciclatge d'envasos, piles, paper, etc; l'estalvi d'aigua a la llar; el consum de productes ecològics i el fet de ser membre d'alguna organització ecologista.

Cal subratllar que ambdós índexs no són directament comparables, ja que fan referència a actituds (opinió i comportament) i temàtiques diferents. Cada un dóna la mesura de dos vessants diferents de la cultura mediambiental.

Índex OCA

Com a compendi de la preocupació i el comportament, s'ha creat l'índex OCA (*Índex de l'Observatori de la Cultura Ambiental*). És l'indicador resum (0-100) de l'actitud dels catalans envers el medi ambient i permetrà observar com evoluciona la conscienciació mediambiental al llarg del temps.

2. Notícies d'actualitat

Notícies publicades a anàlisi: Facts&Trends

Les següents són les notícies difoses per la premsa de les quals s'analitzarà el seu impacte social.

- Un dels temes que ha estat força present, enguany, en els mitjans de comunicació és el relacionat amb els parcs eòlics, sobretot per les polèmiques al voltant de la central del Montsant, molt notòria al primer trimestre d'aquest 2000, i per **la recent presentació del Mapa de Parcs Eòlics a Catalunya**, que entre octubre i novembre ja **ha sumat un total de 179 uies**.
 - Tot i que la presentació d'aquest nou mapa per part dels consellers de Medi Ambient i d'Indústria ha obtingut algunes crítiques (62 uies negatives) ha clos amb un balanç mediàtic positiu.
- **Les notícies que fan referència a la construcció del nou Tren de Gran Velocitat** ocupen molt d'espai en la premsa, que presta especial atenció a l'impacte ambiental del traçat definitiu. Aquest aspecte, en concret, **ha acumulat un total de 411 uies des de començaments d'any fins ara i 388 uies (més del 94%)** han estat de caire negatiu.
 - En aquest sentit destaca l'oposició al traçat de la línia de l'AVE per part d'alguns municipis de Lleida i Tarragona, anunciada la primera quinzena de novembre, la qual cosa ha fet que aquest punt ja hagi acumulat 218 uies negatives aquest trimestre - abans d'entrar al desembre -.

Resum impacte mediàtic de les principals notícies a anàlisi

	1r trimestre		2n trimestre		3r trimestre		4t trimestre (fins 30/11/00)		Total
	P	NN	P	NN	P	NN	P	NN	
Mapa de Parcs Eòlics	25	115	65	69	80	10	117	62	543
Impacte ambiental traçat AVE	7	53	14	106	2	11	-	218	411
Transvasament Roine	2	31	28	17	35	135	84	-	332

Font: Facts&Trends, núm.83, 30 de novembre del 2000

- **Finalment, s'ha cregut oportú analitzar l'impacte de les notícies relacionades amb el transvasament del Roine. Tot i no ser un tema molt notori** sí ha estat present en els mitjans de comunicació al llarg de l'any (332 uies) i pren especial rellevància davant l'allau de protestes al Pla Hidrològic Nacional i al possible transvasament de l'Ebre.
 - Informes tècnics asseguren que portar aigua del Roine té avantatges i no és més car que l'actual projecte recollit al PHN, amb la qual cosa, aquesta possibilitat apuntada per la Generalitat, ha assolit 84 uies positives aquest novembre.

Notorietat espontània de les notícies d'actualitat

- No hi ha cap notícia concreta que hagi captat de forma destacada l'atenció de l'opinió pública. La majoria de catalans (56,5%) no sap assenyalar espontàniament cap tema i les informacions esmentades són molt genèriques, sense fer referència explícita a cap punt en concret.
 - 1 de cada 10 catalans cita notícies d'actualitat referents a la contaminació de rius i mars, però en aquest calaix s'inclouen temes tan diversos com "els residus dels petrolers", "els abocaments de les fàbriques" o "el sanejament de les aigües", entre d'altres.
 - Per altra banda, un 8,5% comenta aspectes sobre la contaminació en general, també des de perspectives diferents, com per exemple, "la contaminació atmosfèrica", "els residus tòxics", "la contaminació acústica", "els gasos", etc., sense que cap d'ells destaquí molt especialment.
 - Finalment, tampoc el 6,5% de la població que apunta a la "Capa d'Ozó" ("el canvi climàtic", "l'escalfament de la Terra" o "les emissions de CO₂"), fa referència a notícies que puguin considerar-se estrictament d'actualitat periodística.

Quines són les 2 notícies d'actualitat més importants sobre Medi Ambient?

	Total
Contaminació rius i mar	10,1
Contaminació	8,5
Submarí "Tireless"	8,3
Capa Ozó	6,5
Reciclatge	3,5
Incendis	3,0
Tractament brossa	2,8
Transvasament Ebre	2,5
Altres	14,3
Ns/Nc	56,5
Base	400

Múltiple

- La primera notícia concreta destacada és la problemàtica generada entorn de la reparació del submarí "Tireless" a Gibraltar. Això no obstant, només un 8,3% de la població ho cita espontàniament com a tema d'actualitat relacionat amb el medi ambient.

- La resta de temes, tot i haver aparegut amb índexs més alts en anteriors estudis, ara per ara, han disminuït la seva rellevància. Del traçat de l'AVE o dels parcs eòlics, espontàniament, ni una menció i tan sols un 2,5% de catalans parla del transvasament de l'Ebre com a notícia mediambiental d'actualitat.
 - Així, doncs, dels tres temes d'anàlisi cap d'ells és present de forma clara en la ment dels catalans, tot i que, com es podrà veure seguidament, no són notícies que hagin passat desapercebudes. No han tingut un impacte suficient per a que siguin mencionades espontàniament però, al suggerir-ne els titulars, en són molts els qui declaren haver-ne llegit, vist o sentit a parlar.
 - Altrament, tot el que fa referència al reciclatge i al tractament de la brossa és citat només per un 3,5% i 2,8%, respectivament. Cal subratllar, que el treball de camp es realitza abans que l'actual campanya comunicativa a favor del reciclatge "Recicles o Embrutes?" prengui cos i cal suposar que ara força més gent se'n faria ressò.

Impacte social de les notícies publicades a anàlisi

- **El projecte de la construcció del Tren de Gran Velocitat ha estat àmpliament difós** des de fa ja molt de temps pels mitjans de comunicació. Aquesta atenció mediàtica i la seva importància com a gran infraestructura de comunicació per a Catalunya explica que **gairebé tothom (95%) conegui**, encara que sigui mínimament, **la iniciativa**. Ara bé, ha estat durant aquest darrer trimestre, quan han aparegut les notícies més notòries al voltant de l'impacte ambiental que pot tenir l'obra. En aquest sentit, la majoria de catalans (61%) ja té una opinió feta sobre el respecte que té el traçat oficial amb l'entorn natural.
- Tot i que el **possible transvasament del riu Roine cap a Catalunya** ha tingut una modesta aparició en els mitjans de comunicació, exceptuant la primera quinzena de juliol, **aproximadament la meitat de la població (53%) afirma conèixer la idea**. És clar que en aquest punt té molt a veure l'altíssima notorietat que ha assolit el Pla Hidrològic Nacional i la polèmica al voltant del transvasament de l'Ebre.
- Per la seva banda, cal considerar prou alta l'atenció de la premsa a la **presentació del Mapa dels Parcs Eòlics de Catalunya** i prou significatiu que **un 39% de la població catalana s'hagi assabentat** de l'existència d'aquesta eina que pretén impulsar l'ús d'una energia alternativa.

Comparació notorietat publicada i notorietat pública


	Suma F&T 15 set.-30 nov.	Coneixement opinió pública
1 Respecte pel medi ambient en l'actual traçat de l'AVE	226	95% - 61% ¹
2 Transvasament del Roine	95	53%
3 Mapa dels Parcs Eòlics de Catalunya	187	39%

Font: Facts & Trends, núm. 83, 30 de novembre de 2000

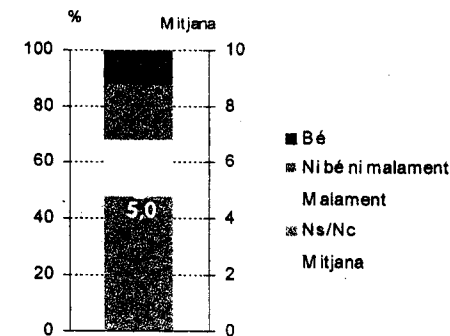
¹ El 95% dels catalans ha sentit a parlar de la pròxima construcció de l'AVE. I el 61% de la població n'està bastant més informada com per a valorar-ne el traçat i el seu respecte amb l'entorn natural (Vegeu pàgina 13).

- Un punt important en el debat sobre l'AVE és la valoració de l'impacte ambiental del seu traçat. En aquest aspecte, les opinions no són massa optimistes ja que **un 44% de la població creu que l'actual disseny no és respectuós amb el medi ambient**, per tan sols un 17% que considera que el seu impacte és mínim. Resta, per la seva banda, un terç de la ciutadania que no té prou arguments per a jutjar-lo.
- Si en altres anàlisis s'ha pogut observar que majoritàriament els catalans recolzen la construcció d'una línia ferroviària d'alta velocitat, això no vol dir que creguin que els projectes presentats siguin els òptims. Entre les diverses polèmiques generades al voltant del TGV, l'impacte ambiental ha estat un dels protagonistes i sembla que l'opinió pública es decanta cap als posicionaments crítics.

L'actual traçat de l'AVE és respectuós amb el medi ambient?



Valoració Departament




- La població catalana, en el seu conjunt, **puntuja amb un aprovat molt just, d'un 5,0, l'actuació del Departament de Medi Ambient** en aquest tema. I és que pel només 12% que valora bé o molt bé el seu paper, hi ha un 20% que el considera tan sols correcte i un altre 20% que el desaprova. A més a més, gairebé la meitat de la gent (48%) no sap què dir.
- Sembla doncs, que la insatisfacció amb el traçat es tradueix, al seu torn, en un cert escepticisme amb el Departament, sobretot, per la manca d'una postura clara. No se sap prou bé què fa o què pensa el principal organisme encarregat de vetllar pel medi ambient a Catalunya.

- Tot i la irregularitat en les informacions publicades, **més de la meitat de la població (53%) ha sentit a parlar de la possibilitat de transvasar aigua del riu francès Roine cap a Catalunya.** Molta gent no se n'ha assabentat encara d'aquesta idea, però les crítiques i polèmiques al voltant del PHN i el transvasament de l'Ebre l'estant convertint en una alternativa.
- **Ara bé, no hi ha unanimitat en l'opinió sobre quin dels dos transvasaments, Roine o Ebre, és el més encertat.** Per començar, pràcticament el 50% dels qui en coneixen ambdues possibilitats no es decanten clarament per cap d'elles; o no saben què contestar, o no creuen que cap sigui prou bona o creuen, en tot cas, que ambdues són, si fa o no fa, iguals.
- Ara bé, entre els que sí en tenen una opinió clara, hi ha una **lleugera preferència pel transvasament del Roine.** Si gairebé un 30% dels qui han sentit a parlar d'ambdós projectes es decanta pel riu francès, un 21% creu que l'Ebre és una millor opció.

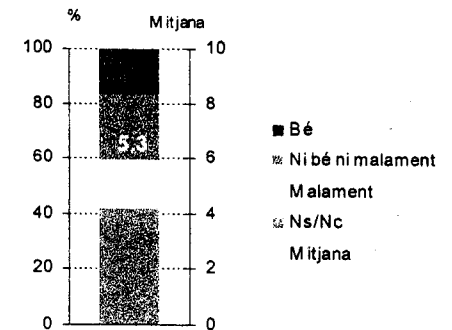
Coneix transvasament Roine



Preferències pel transvasament del Roine o de l'Ebre

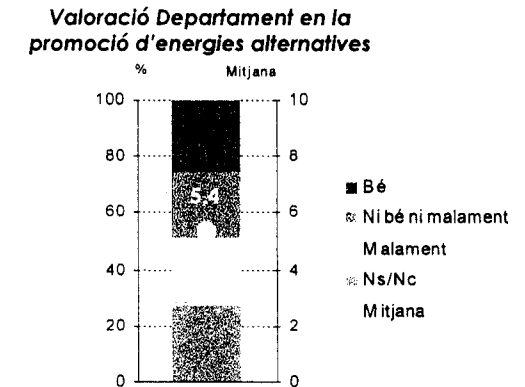
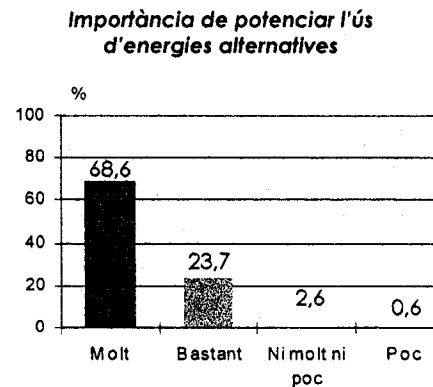



Valoració Departament



- **La valoració del Departament en aquest tema rep una nota mitjana de 5,3,** però de la mateixa manera que s'observava en l'anterior punt, sembla que sobretot hi ha un gran desconeixement dels seus posicionaments. Sigui com sigui, tant en un tema com en l'altre, el DMA en surt amb un resultat excessivament ajustat.

- La bona atenció mediàtica a **la presentació del Mapa de Parcs Eòlics** a Catalunya ha fet possible que hagi **assolit un 39% de notorietat** entre la població.
 - S'ha de considerar un molt bon índex de coneixement, tenint en compte l'especificitat de la temàtica i esporadicitat de la notícia.
- Sembla que tots aquells que tenen algun interès en el tema se n'han assabentat, ja que per a gairebé la totalitat dels qui saben del Mapa (92,3%) és molt o bastant important la potenciació de l'ús d'energies alternatives.

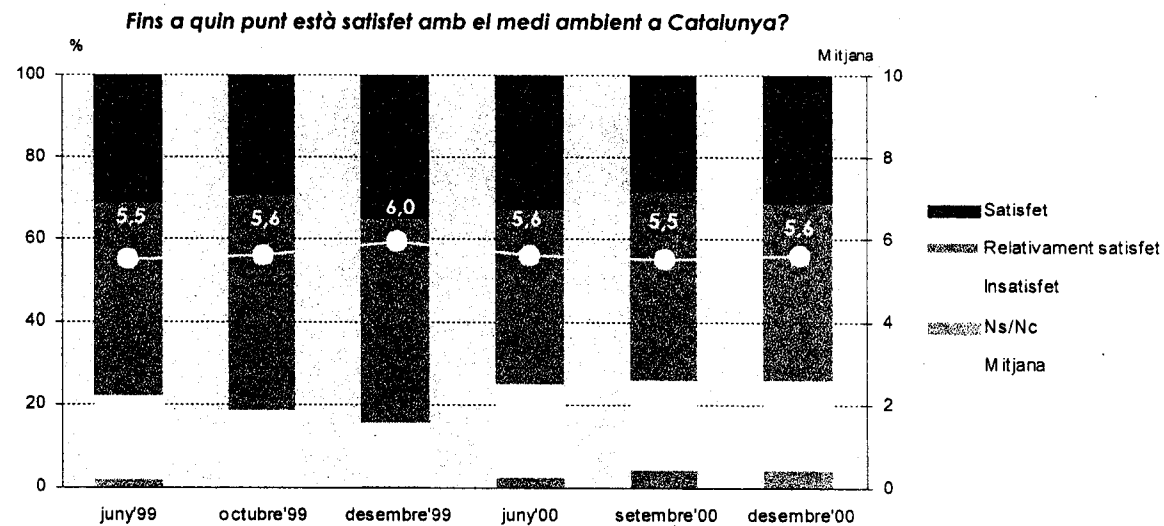


- Això no obstant, **aquest sector de la població és força exigent i tan sols puntua amb una nota mitjana de 5,4 l'esforç del Departament de Medi Ambient en la promoció d'energies alternatives.**
 - Les opinions, però, estan molt dividides i mentre un 26% valora notablement o excel·lentment bé al DMA, un 23% tot just l'aprova i un 24% el suspèn, restant un 27% que no sap què dir-ne.
 - Aquestes apreciacions no són directament extrapolables al conjunt de la població catalana, ja que són l'expressió d'una part força més sensibilitzada, o si més no, interessada o informada. Pot ser, doncs, que a la bona notícia del Mapa s'hi contraposin les crítiques d'alguns grups de l'oposició o la polèmica sobre el Parc del Montsant.

3. Cultura mediambiental

Satisfacció amb el medi ambient

- **3 de cada 4 catalans aprova l'estat del medi ambient a Catalunya.** Tot i aquesta aprovació general les valoracions no són molt altes i **la mitjana**, aquest desembre, **se situa en 5,6.**
 - En front el gairebé 32% que considera que la salut del medi ambient és bona o molt bona hi ha un 43% que té un grau de satisfacció simplement moderat i aproximadament un 22% que està clarament insatisfet.

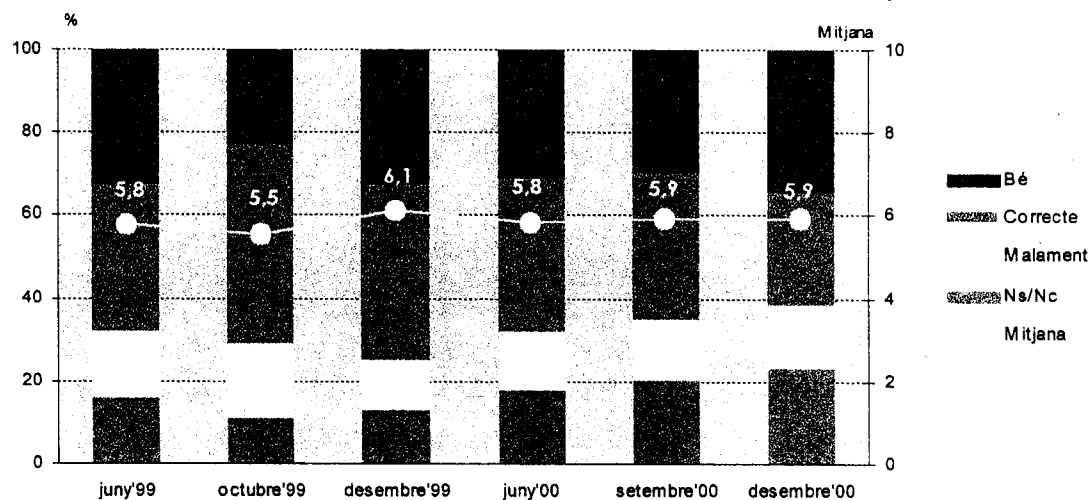


- Amb la perspectiva que poden donar les 6 anàlisis realitzades en el darrer any i mig, es pot subratllar l'estabilitat d'aquesta relativa satisfacció. Exceptuant el desembre de l'any passat, en el qual la mitjana global va pujar fins al 6,0, és clar que, en el seu conjunt, la satisfacció amb el medi ambient a casa nostra se situa entre el 5,5 i el 5,6, en una escala de 0 a 10.

Valoració del Departament de Medi Ambient

- La valoració mitjana que del Departament de Medi Ambient fan els catalans aquest desembre és de 5,9.
 - 1 de cada 3 ciutadans el puntua amb notes de notable o excel·lent i només un 15% el suspèn, restant un 27% que considera que la seva tasca és correcte i un 23% que no sap avaluar-la.

Com valora la tasca del Departament de Medi Ambient de la Generalitat de Catalunya?



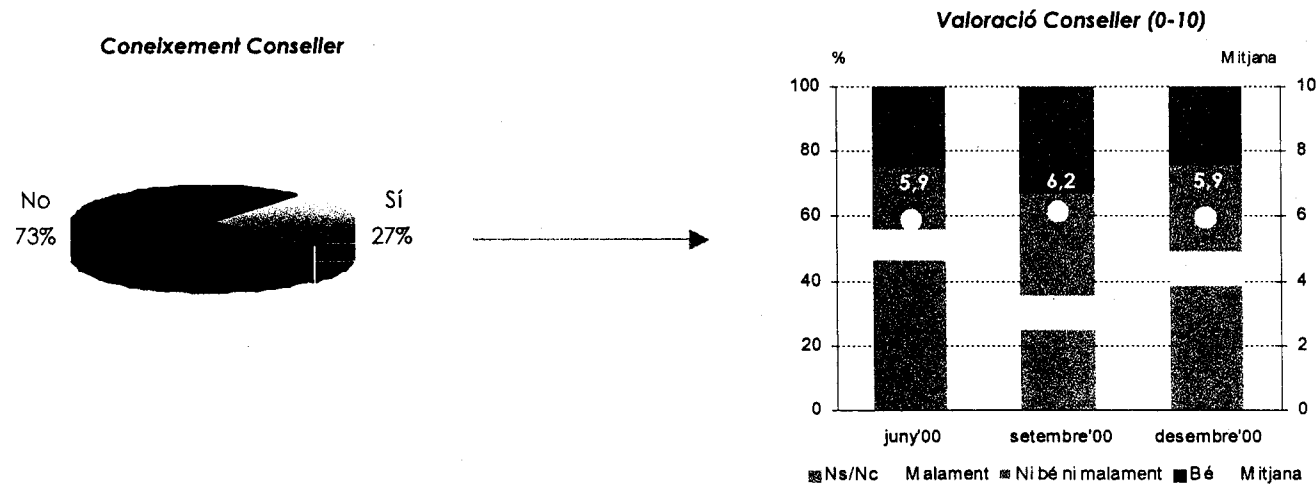
- S'aprecia, en aquest cas també, una clara estabilitat en l'opinió pública que creu que el DMA porta a terme correctament la seva tasca. Així, tot i que en alguns casos concrets es valori més bé o més malament l'actitud del Departament, en termes generals, gaudeix d'una certa bona imatge.

Notorietat i valoració del Conseller

Felip Puig

➤ El 27% dels catalans identifica al Sr. Puig com a Conseller del Departament de Medi Ambient.

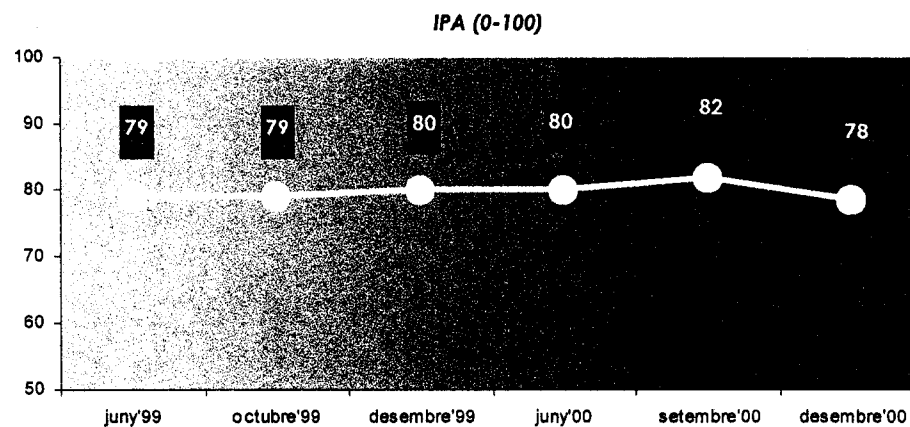
- Tal i com era d'esperar s'ha frenat el creixement en la notorietat del màxim responsable del DMA, que es venia produint des del primer dia del nomenament de l'actual Conseller. I és esperable que, a partir d'ara, s'estabilitzi al voltant del 30%, índex equiparable a la notorietat que obtenen la majoria de càrrecs polítics del mateix nivell. Només una tasca molt activa i molt present en els mitjans de comunicació, que inclús depassi les seves responsabilitats en el Departament, poden derivar en un augment significatiu en la notorietat de Felip Puig.



- El lleuger descens (4 p.p.) en la seva notorietat absoluta no seria significatiu sinó és que l'acompanya un descens més qualitatiu. Si al mes de setembre només el 25% dels qui afirmaven saber qui era Felip Puig no era capaç de fer-ne una valoració, ara aquesta proporció és del 39%. Això vol dir que el seu perfil és avui un poc més vague i, per tant, més desconegut per a l'electorat. És evident que l'agitada actualitat política d'aquests darrers mesos ensordeix la seva tasca, força més notòria a finals de l'estiu.
- A l'igual que el seu Departament, **el Conseller obté unes apreciacions força estables al voltant del 6** (5,9 en la darrera onada d'anàlisi). **Té, doncs, una imatge correcta, amb pocs detractors** (10% aproximadament), força satisfets (25%) i bastants que creuen que ho fa més o menys bé (26%).

Els índexs OCA

- L'Índex de Preocupació Ambiental se situa, aquest mes de desembre de 2000, en 78 en una escala 0-100.
 - La sensibilització dels catalans respecte la problemàtica ambiental encara es manté alta. No obstant, però, es detecta certa relaxació ja que s'assoleix una puntuació pitjor que les més baixes recollides fins al moment, que van ser obtingudes en els primers estudis dels mesos de juny i octubre de 1999.



- De totes maneres l'IPA és molt estable i encara que fa tres mesos va assolir el seu valor màxim (82), 4 punts no és un marge significatiu. No és d'esperar que s'iniciï una tendència a la baixa sinó que la preocupació dels catalans pel Medi Ambient oscil·li entre aquests dos valors al voltant de 80 sobre 100.
- En definitiva, els catalans tenen una bona sensibilitat pels temes mediambientals, almenys en un primer estadi.

¹ Índex entre 0 i 100, resultat de la preocupació mitjana (0=gens...4=molt) en tots els temes analitzats en la taula següent: "Fins a quin punt està preocupat per...?" (pàg. 21).

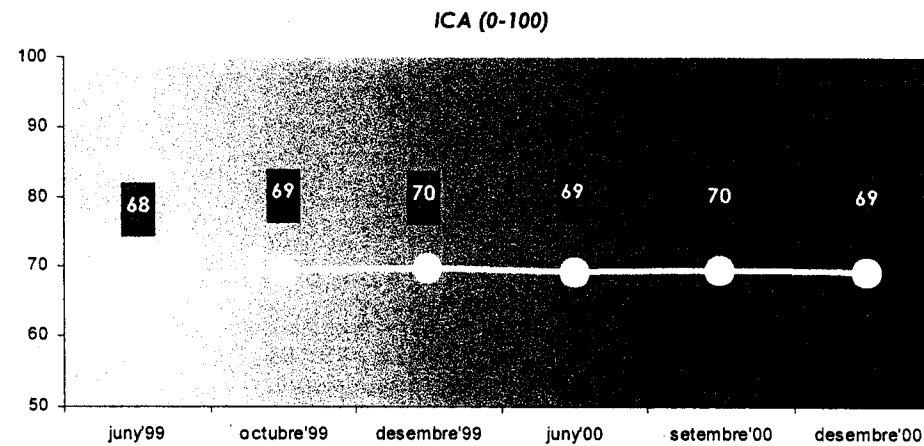
- Si s'estudien individualment els elements que componen aquest índex de preocupació, s'aprecia un descens en cada un d'ells, tot i que en alguns casos sigui estadísticament poc significatiu.
 - Els incendis continuen sent l'aspecte que desperta major conscienciació social encara que han passat del 97% al 93% de preocupació; es mantenen força estables els graus de preocupació respecte la contaminació i la qualitat dels aliments (89%), l'ús que es fa de l'aigua (86%), així com del consum i utilització de productes contaminants (79%); i, finalment, cal assenyalar una menor sensibilització vers la contaminació atmosfèrica, el canvi climàtic o la protecció dels animals en risc d'extinció, que han assolit índexs de preocupació del 78%, 76% i 76%, respectivament.

Fins a quin punt està preocupat per ...?(molt i bastant preocupat)

	Preocupat					
	Juny'99	Octubre'99	Desembre'99	Juny'00	Setembre'00	Desembre'00
Els incendis	97,3	96,0	96,0	94,8	97,3	92,6
Contaminació i qualitat dels aliments	94,7	86,7	87,3	89,3	92,5	89,3
L'ús que es fa de l'aigua	80,6	81,3	80,0	85,0	86,3	85,6
Conservació i protecció del medi natural	87,3	88,0	86,7	86,8	89,8	82,8
Consum i utilització de productes contaminants	84,7	82,0	79,3	82,3	83,3	79,3
Contaminació atmosfèrica	82,0	80,6	85,3	77,8	84,1	78,1
Canvi climàtic	77,3	76,7	77,3	80,5	85,3	76,3
Protecció d'animals en risc d'extinció	80,6	83,3	80,0	81,3	82,8	75,8

- Tenint en compte els marges d'error, cal considerar aquestes oscil·lacions dins de la normalitat i l'estabilitat. Seria una nova davallada en els índexs de preocupació allò que en futurs observatoris hauria d'analitzar-se com a tendència a la relaxació o disminució de la preocupació per temes mediambientals bàsics. Ara per ara, tots els issues estudiats són importants per l'absoluta majoria de la població catalana.

- **L'Índex de Comportament Ambiental (ICA) es manté en un 69** sobre 100. Dècimes amunt, dècimes avall l'ICA indica constantment una percepció notable del propi comportament en el respecte pel medi ambient.
- Sense oblidar que són els propis entrevistats els que defineixen el seu comportament sobre actituds que poden considerar-se elementals o bàsiques, -com utilitzar les papereres públiques, recollir les deixalles, reciclatge, etc.-, és clar que hi ha un bon nivell de conscienciació.



- Sigui més o menys fidedigne a la realitat actual, aquestes declaracions haurien de traduir-se més tard o més aviat en un bon i efectiu comportament mediambiental.

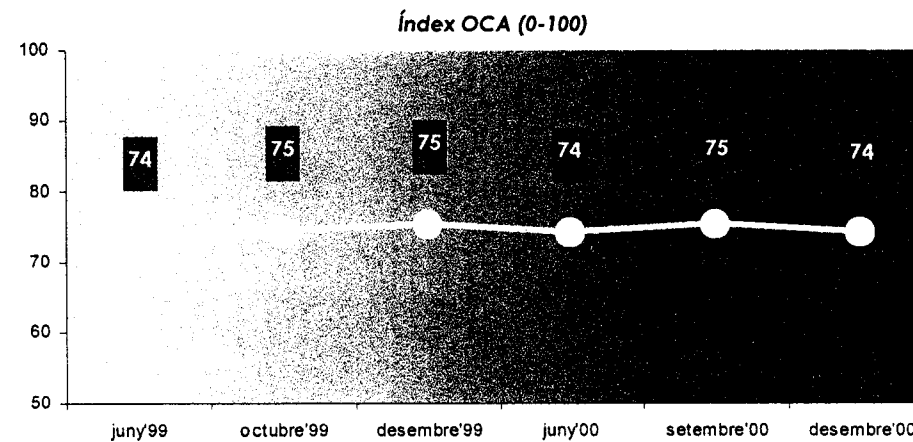
² Índex entre 0 i 100, resultat de la freqüència mitjana (0=mai...4=sempre) dels comportaments de la taula: Comportaments mediambientals (pàg. 23). Es pretén mesurar la conscienciació en els propis actes, la qual cosa no s'ha d'entendre sempre com el comportament real, sinó com la visió d'un mateix.

- Observant **els comportaments concrets tots ells es mantenen molt estables, exceptuant el consum de productes ecològics, que baixa 5 punts percentuals** – del 35% al 30%, aproximadament –.
- Inclús aquesta diferència és massa estreta per a poder fer afirmacions concloents. De totes maneres, aquest és l'aspecte que més ha empitjorat, sobretot tenint en compte les primeres anàlisis de 1999. Cal esperar que properament millori, però és l'únic comportament encara no prou estès. Si la majoria de catalans té consciència de tenir un bon comportament mediambiental, només una minoria (aproximadament 1 de cada 3) afirma tenir en compte si els productes que consumeix són ecològics o no.

Comportaments mediambientals

	Sí					
	Juny'99	Octubre'99	Desembre'99	Juny'00	Setembre'00	Desembre'00
Utilitza les papereres públiques per llençar el paper	92,6	89,3	96,7	91,8	90,3	93,8
Quan és a la muntanya recull les seves deixalles	86,6	96,6	90,7	93,0	92,3	89,1
Intenta estalviar en l'ús de l'aigua a casa	71,3	82,7	77,4	82,3	84,6	85,1
Utilitza els contenidors de recollida selectiva de residus	80,7	80,6	84,0	82,8	82,8	83,6
Reutilitza o recicla envasos, piles, paper, etc	72,0	76,7	80,0	76,6	74,3	76,8
Consumeix productes ecològics	41,3	38,0	38,7	32,3	34,8	29,8
És membre d'alguna organització ecologista	2,0	3,3	2,7	3,5	1,8	1,5

- En definitiva es pot concloure que **els catalans tenen un bona cultura ambiental**. Sigui més real o més volguda, per consciència individual o desitjabilitat social, el fet és que la població de Catalunya expressa una alta sensibilització envers el medi ambient.
- Amb una puntuació estable d'entre 74 i 75 sobre 100, l'OCA evidencia que el primer pas per a un comportament respectuós amb el medi ambient està fet. El segon pas, però, que és aconseguir que aquesta conscienciació es faci realment efectiva en el dia a dia, ja és força més difícil. I, seguidament, caldrà aprofundir força més en la cultura mediambiental, més enllà dels aspectes més bàsics o cívics que ara per ara configuren els índexs de l'OCA.



- En aquest sentit en els propers observatoris es proposa redefinir uns índexs que mesurin una cultura mediambiental més ambiciosa i deixar els actuals indicadors com a mesures de la cultura mínima o bàsica.

³ Índex de 0 a 100, resultant de les mitjanes obtingudes de les preocupacions i comportaments analitzats en l'IPA i l'ICA. És l'indicador resum de l'actitud dels catalans envers el medi ambient i permetrà observar com evoluciona la conscienciació mediambiental al llarg del temps.