

Catalunya en la España actual: percepciones y actitudes ciudadanas

Enquesta encarregada per la Direcció General de Difusió

Març de 1999

RPEEO 171 a



CATALUÑA EN LA ESPAÑA ACTUAL : PERCEPCIONES Y ACTITUDES CIUDADANAS

ESTUDIO REALIZADO POR  BAJO LA DIRECCIÓN DE **JOAQUÍN ARANGO VILA-BELDA**

**DOCUMENTO DE SÍNTESIS DE
LOS RESULTADOS MÁS SIGNIFICATIVOS**

Madrid, 22 de marzo de 2001

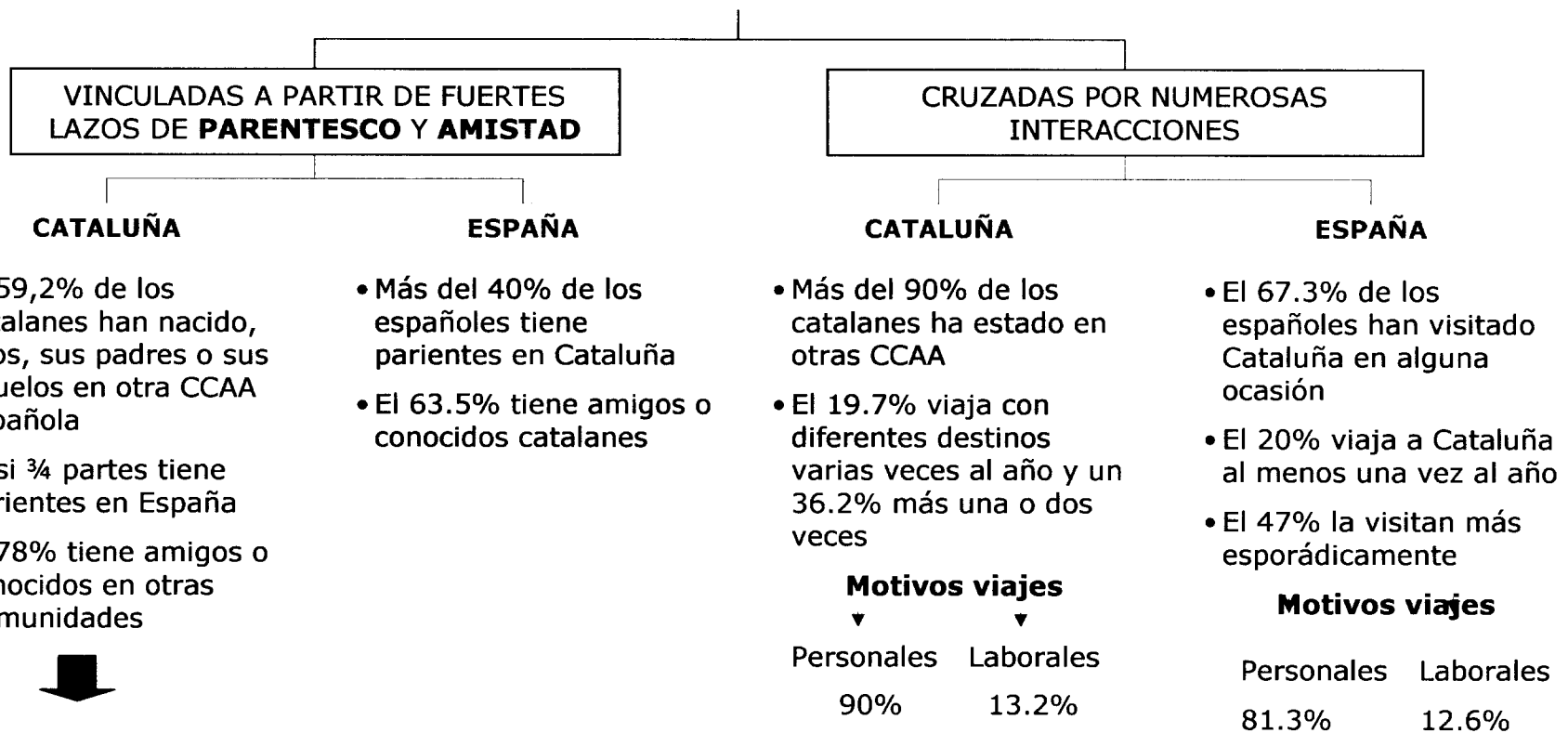
 **Generalitat
de Catalunya**

CONTENIDOS

- FICHA TÉCNICA
- LAZOS, SIMILITUDES Y DIFERENCIAS
- LAS RELACIONES CATALUÑA / ESPAÑA
- LA INMIGRACIÓN Y SU INTEGRACIÓN
- IMAGEN Y PERCEPCIONES RECÍPROCAS
- CONCEPCIÓN DE ESPAÑA Y DE CATALUÑA
- SENTIMIENTOS IDENTITARIOS
- EL NACIONALISMO
- EL BALANCE FISCAL
- LA LENGUA

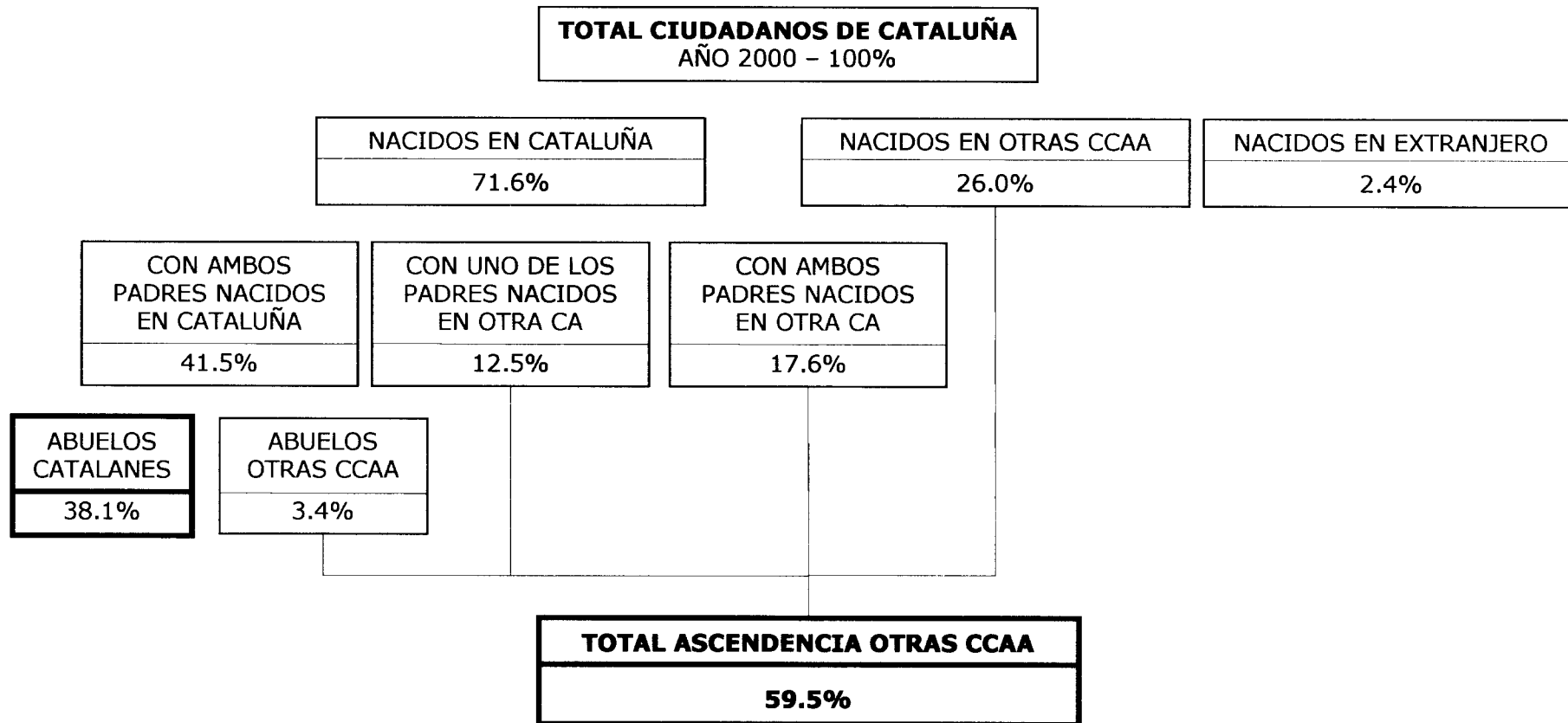
LAZOS, SIMILITUDES Y DIFERENCIAS (1)

ENTRE AMBAS SOCIEDADES EXISTEN NUMEROSOS LAZOS Y VÍNCULOS



Ver distribución por ascendencia ciudadanos de Cataluña

LAZOS, SIMILITUDES Y DIFERENCIAS (2)



LOS **LAZOS** DE PARENTESCO Y AMISTAD POTENCIAN LA INTERACCIÓN, LO CUAL CONTRIBUYE AL CONOCIMIENTO MUTUO, AL MISMO TIEMPO QUE FOMENTA LOS SENTIMIENTOS DE PROXIMIDAD Y EMPATÍA

LAZOS, SIMILITUDES Y DIFERENCIAS (3)

AL MISMO TIEMPO, LAS SOCIEDADES CATALANA Y ESPAÑOLA PRESENTAN **GRANDES SIMILITUDES** EN LO QUE SE REFIERE A

⇒ ESTRUCTURAS SOCIALES

- La mayor parte de los españoles se sitúa en los estratos medio y medio-bajo (63.3% en la muestra general, 61.1% en la correspondiente a Cataluña)

⇒ NIVELES Y CANALES DE INFORMACIÓN

- El nivel de **lectura diaria de prensa** es **similar** en ambas muestras (34.6% en Cataluña, 38.2% en el resto de España)
- La **televisión** es el medio utilizado por la gran mayoría para **informarse de los asuntos políticos** (76.3% en Cataluña, 75.1% en el resto de España)

⇒ ALGUNAS VARIABLES ACTITUDINALES / CULTURALES

- La gran mayoría está totalmente de acuerdo con la afirmación "una mujer es libre de tener hijos sin estar casada" (74.5% en Cataluña, 71% en el resto de comunidades)
- La pena de muerte divide ambas sociedades en partidarios para algunos crímenes (44.9% en la muestra global, 46% en Cataluña) y detractores (50.4% y 48.1% respectivamente)

⇒ RASGOS DE CULTURA POLÍTICA

- La **democracia** es el **mejor sistema de gobierno** para la mayoría (80.9% en Cataluña, 82.5% en el resto de España)

LAZOS, SIMILITUDES Y DIFERENCIAS (4)**NO OBSTANTE, SE OBSERVAN ALGUNAS DIFERENCIAS SIGNIFICATIVAS**

⇒ DEFINICIÓN RELIGIOSA Y POSICIÓN IDEOLÓGICA (variables fuertemente correlacionadas)

- La **sociedad catalana** se sitúa más a la **izquierda** en el espectro ideológico (42.3% vs. 28.8%)
- La **sociedad española** se declara más **católica** (78% vs. 68%) y practicante (33% vs. 19.7%)

⇒ ALGUNAS VARIABLES ACTITUDINALES / CULTURALES

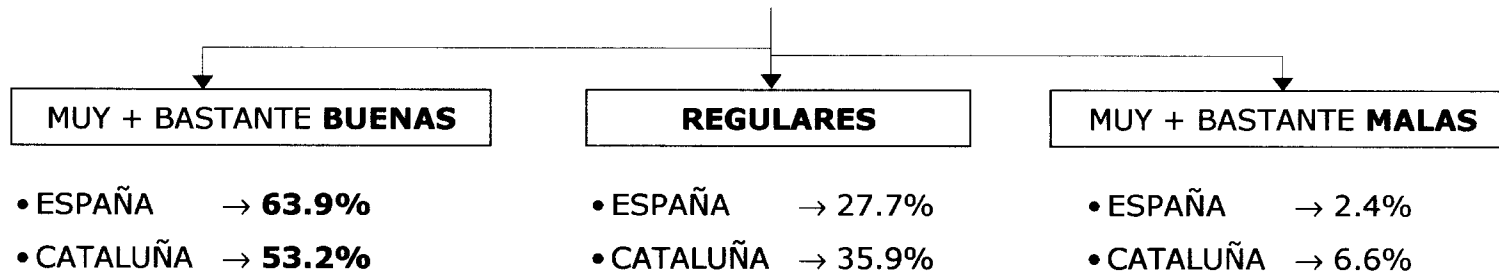
- La aceptación de la **eutanasia** y el **aborto** es superior en Cataluña (69.6% vs. 57.4%) y (66.8% vs. 52.2%)

⇒ RASGOS DE CULTURA POLÍTICA

- Cataluña es más **crítica** con los **líderes y los partidos políticos** que el resto de España
- La **satisfacción** con el funcionamiento de la **democracia** es notablemente superior en el resto de España respecto a Cataluña (66.9% vs. 56.4%)
- La sociedad española valora más positivamente la **pertenencia a la UE** (44.5% vs. 38.4%) y la incorporación al euro

LAS RELACIONES CATALUÑA / ESPAÑA (1)

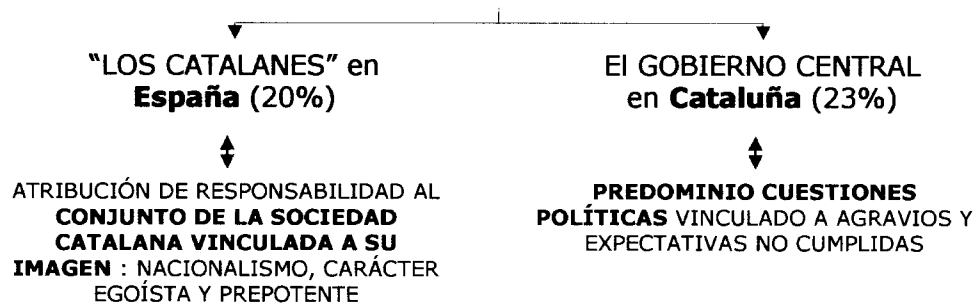
A PESAR DE LA EXISTENCIA DE PUNTOS DE FRICCIÓN, EN LA PERCEPCIÓN DEL ESTADO ACTUAL DE LAS RELACIONES ENTRE CATALUÑA Y ESPAÑA, PREDOMINA EL SENTIMIENTO MAYORITARIO DE QUE LAS RELACIONES ACTUALES SON BUENAS



LA VALORACIÓN ES MENOS POSITIVA EN CATALUÑA

Las valoraciones más críticas se relaciona directamente con la ascendencia, el status social, la proximidad a posiciones de izquierdas y el voto a partidos nacionalistas e inversamente con la edad

SE COINCIDE EN ATRIBUIR LA PRINCIPAL **RESPONSABILIDAD** EN LA DEFICIENCIA DE LAS RELACIONES A LOS **POLÍTICOS EN GENERAL** (34.4% en España y 42.2% en Cataluña). EN SEGUNDO LUGAR SE ATRIBUYE A:



LAS RELACIONES CATALUÑA / ESPAÑA (2)

DESEOS Y EXPECTATIVAS ENTORNO A LA EVOLUCIÓN DE LAS RELACIONES ENTRE CATALUÑA Y ESPAÑA

DESEOS

- ⇒ LA INMENSA MAYORÍA DE LOS CATALANES Y LOS ESPAÑOLES PREFERIRÍA QUE LAS **RELACIONES FUERAN MEJORES** (80.7% en España y 87.1% en Cataluña)
- ⇒ LA PRÁCTICA TOTALIDAD DEL RESTO SE CONFORMA CON QUE CONTINÚEN IGUAL

EXPECTATIVAS

- ⇒ AUNQUE SIN LLEGAR AL NIVEL DE LAS PREFERENCIAS, LAS EXPECTATIVAS SON **MÁS BIEN OPTIMISTAS**
- ⇒ EL 50.3% DE LOS ESPAÑOLES Y EL 38.4% DE LOS CATALANES PRONOSTICAN QUE TENDERÁN A MEJORAR, MIENTRAS QUE EL 29.9 Y EL 37.5% RESPECTIVAMENTE QUE SEGUIRÁN IGUAL – actitud no necesariamente pesimista

EL **DIÁLOGO** Y LOS **ACUERDOS** POLÍTICOS, UNA MAYOR **TOLERANCIA** MUTUA Y EN GENERAL MÁS AMPLITUD DE MIRAS POR AMBAS PARTES SON LOS INSTRUMENTOS PROPUESTOS POR LOS CIUDADANOS PARA CONSEGUIR LA DESEADA MEJORA DE LAS RELACIONES

LA INMIGRACIÓN Y SU INTEGRACIÓN

LA CUESTIÓN RELATIVA A LA INMIGRACIÓN DE OTRAS ZONAS DE ESPAÑA A CATALUÑA,
NO RESULTA NI POLÉMICA NI CONTROVERTIDA



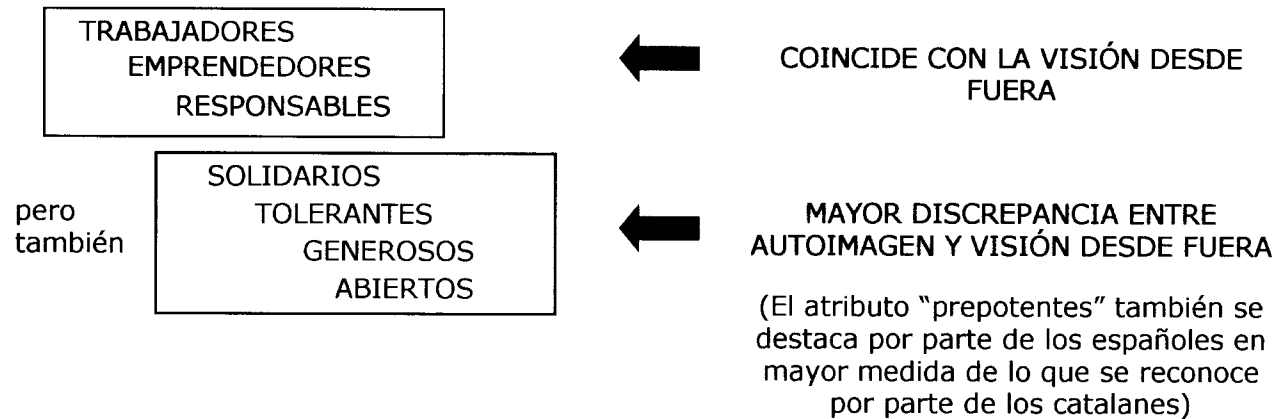
EXISTE **ACUERDO GENERAL** EN CUANTO A QUE:

- ⇒ LA INMIGRACIÓN DE OTRAS ZONAS DE ESPAÑA HA SIDO **IMPORTANTE** PARA EL DESARROLLO ECONÓMICO DE CATALUÑA (están de acuerdo el 83% de los entrevistados en Cataluña y 78.3% en el resto de España)
 - En este sentido cabe destacar la importancia atribuida a este factor por parte de los catalanes, incluso superior a la que se otorga al propio carácter emprendedor.
- ⇒ LOS INMIGRANTES SE HAN **INTEGRADO PLENAMENTE** EN LA SOCIEDAD CATALANA (así lo ven el 60.5% y el 67.5% en España y Cataluña respectivamente)
 - En Cataluña, el nivel de acuerdo respecto a la integración plena es superior cuanto mayor es la proximidad al hecho migratorio en sí mismo (están de acuerdo el 79.3% de los catalanes no nacidos en Cataluña).
- ⇒ LA **CONVIVENCIA** ENTRE CATALANES INMIGRANTES Y CATALANES DE NACIMIENTO ES **MUY BUENA** (están de acuerdo el 89.3% de los catalanes y el 84.2% de los españoles que responden a la pregunta – 24.6% Ns/Nc -)
- ⇒ LOS CIUDADANOS CATALANES DE ASCENDENCIA NO CATALANA **SE IDENTIFICAN PLENAMENTE CON CATALUÑA** (73.8% de acuerdo en Cataluña, 79.7% entre el resto de españoles que responden a la pregunta – 22.5% Ns/Nc -)

IMÁGENES Y PERCEPCIONES RECÍPROCAS (1)

AUTOIMAGEN E IMAGEN DESDE FUERA DE LOS CATALANES

- ⇒ AMBAS SON BUENAS Y DIFIEREN POCO ENTRE SÍ
- ⇒ LOS RASGOS DE IMAGEN O ATRIBUTOS POSITIVOS RECIBEN SIEMPRE PUNTUACIONES MÁS ALTAS QUE LOS NEGATIVOS
- ⇒ LOS CATALANES SE AUTODEFINEN COMO:



IMÁGENES Y PERCEPCIONES RECÍPROCAS (2)**AUTOIMAGEN E IMAGEN DESDE FUERA DE LOS ESPAÑOLES**

- ⇒ AMBAS SON BUENAS Y DIFIEREN POCO ENTRE SÍ
- ⇒ LOS **ATRIBUTOS MÁS DEFINITORIOS** EN AMBOS CASOS ESTÁN RELACIONADOS CON EL CARÁCTER Y LA FORMA DE SER Y RESPONDEN TOTALMENTE AL ESTEREOTIPO (**ALEGRES, HOSPITALARIOS Y ABIERTOS**)
- ⇒ LOS **MENOS DEFINITORIOS** PARA UNOS Y OTROS SON : TOLERANTES, HONRADOS Y EMPRENDEDORES
- ⇒ LAS DISCREPANCIAS ENTRE LA AUTOIMAGEN DE LOS ESPAÑOLES Y LA IMAGEN QUE DE ELLOS TIENEN LOS CATALANES SON TAMBIÉN REDUCIDAS, PERO LIGERAMENTE SUPERIORES A LAS QUE SE OBSERVAN A LA INVERSA

IMÁGENES Y PERCEPCIONES RECÍPROCAS (3)

IMAGEN DE CATALUÑA

DESARROLLO ECONÓMICO DE CATALUÑA EN RELACIÓN AL RESTO DE ESPAÑA



ACUERDO GENERAL Y COMPARTIDO EN QUE ES **MAYOR**
(78.8% en Cataluña y 75.7% en España)



FACTORES QUE HAN CONTRIBUIDO MUCHO O BASTANTE	% ESPAÑA	% CATALUÑA
• TRADICIÓN INDUSTRIAL/EMPRESARIAL	91.4	90.7
• CARÁCTER EMPRENDEDOR	85.5	73.8
• SITUACIÓN GEOGRÁFICA	73.6	82.4
• INMIGRACIÓN	66.1	75.6
• TRATO DE FAVOR	61.9	49.7

CONCEPCIÓN DE ESPAÑA Y CATALUÑA (1)

CONCEPCIÓN DE ESPAÑA

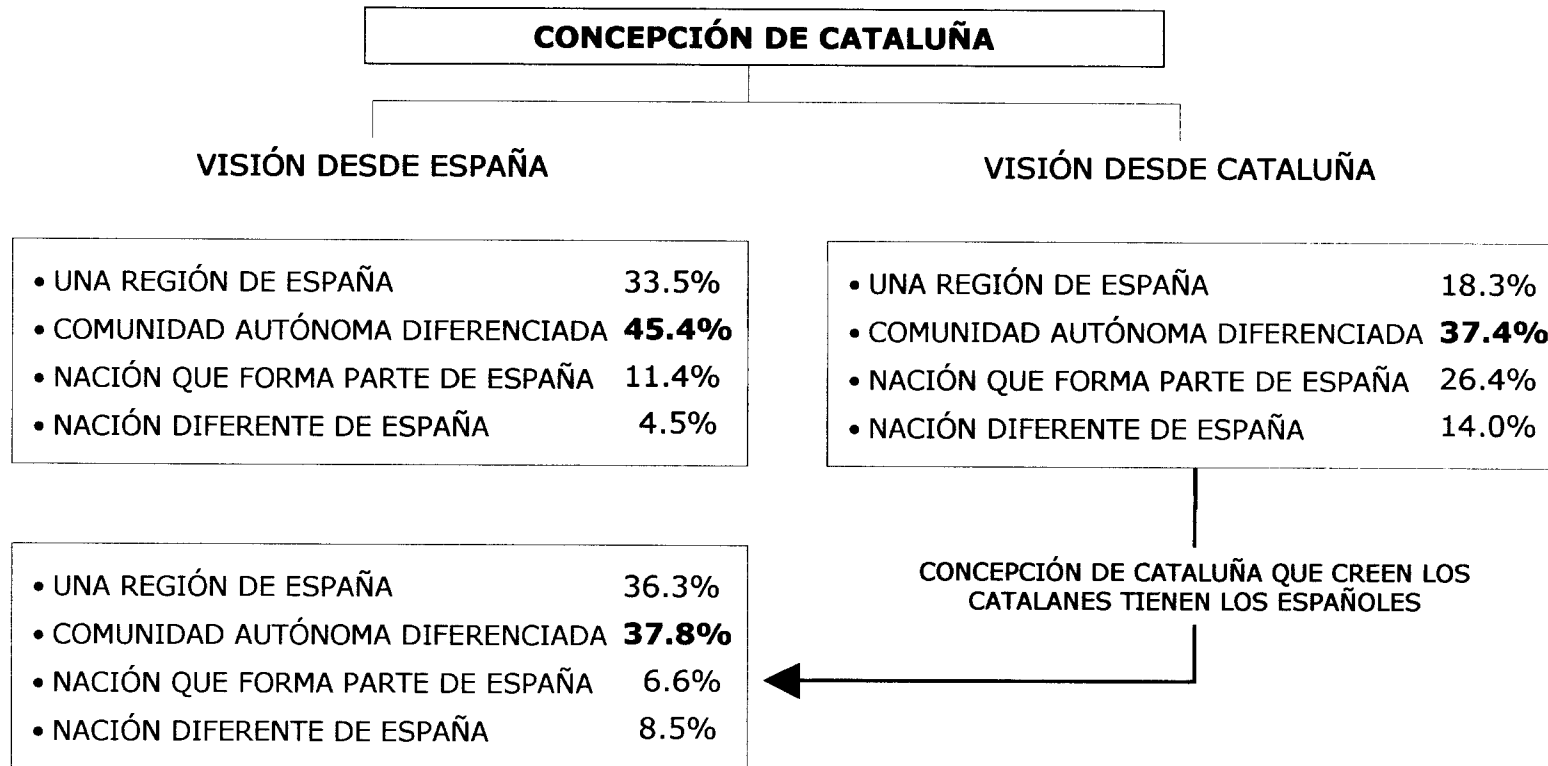
LOS CATALANES TIENDEN MAYORITARIAMENTE A ENTENDER ESPAÑA COMO UN PAÍS DIVERSO Y HETEROGÉNEO, MIENTRAS QUE LAS OPINIONES EN ESPAÑA APARECEN MÁS DIVIDIDAS

	ESPAÑA	CATALUÑA
"España es un país muy diverso en el que conviven pueblos y culturas muy distintas cuya identidad propia conviene preservar"	47.0%	64.4%
"Aunque haya peculiaridades regionales, España es un país con una identidad que comparten la mayoría de los españoles"	46.4%	29.1%

EN EL PLANO NORMATIVO, LA INMENSA MAYORÍA DE LOS CATALANES Y DEL RESTO DE LOS ESPAÑOLES, SE MANIFIESTA A FAVOR DE QUE **"ESPAÑA DEBE SER UN PAÍS QUE RECONOZCA Y RESPETE LAS DIFERENTES IDENTIDADES QUE LO CONFORMAN"**

	ESPAÑA	CATALUÑA
"España debe ser un país que reconozca y respete las diferentes identidades que lo conforman"	73.7%	82.9%
"España debe ser un país homogéneo con personalidad única"	19.5%	11.8%

CONCEPCIÓN DE ESPAÑA Y CATALUÑA (2)



SENTIMIENTOS IDENTITARIOS

ESPAÑA

TIENDEN A SER MUY INTENSOS

MEDIA (1-10)

- SE SIENTE DE SU COMUNIDAD AUTÓNOMA **8.56**
- SE SIENTE ESPAÑOL **9.09**
- SE SIENTE EUROPEO **7.71**

CATALUÑA

SON EN GENERAL MENOS INTENSOS

MEDIA (1-10)

- SE SIENTE CATALÁN **8.32** (47.3% PUNTÚA 10)
- SE SIENTE ESPAÑOL **6.70**
- SE SIENTE EUROPEO **6.86**

EL NACIONALISMO (1)

LAS ACTITUDES EN RELACIÓN A LOS NACIONALISMOS SON BASTANTE DIFERENTES ENTRE LA SOCIEDAD CATALANA Y LA ESPAÑOLA

UNA MAYORÍA RELATIVA DE LOS ESPAÑOLES LOS **ACEPTA** CON LA CONDICIÓN DE QUE **NO SEAN SEPARATISTAS**

ACTITUDES FRENTE A LOS NACIONALISMOS	% ESPAÑA	% CATALUÑA
• Rechazo frontal a cualquier tipo de nacionalismo	12.9	9.0
• Aceptación si no es separatista	41.8	31.3
• Reconocimiento de la legitimidad de la ideología	29.5	47.1

⇒ UN PORCENTAJE CONSIDERABLE DE ESPAÑOLES CONSIDERA EL NACIONALISMO UNA IDEOLOGÍA TAN RESPETABLE COMO CUALQUIER OTRA

⇒ LAS ACTITUDES MÁS FAVORABLES HACIA EL NACIONALISMO SON MÁS FRECUENTES ENTRE LOS ENTREVISTADOS DE IZQUIERDAS, NO CREYENTES Y DE CLASE ALTA / MEDIA-ALTA

EL NACIONALISMO (2)

VALORACIÓN ESPECÍFICA DEL NACIONALISMO CATALÁN

LA MAYORÍA DE LOS ESPAÑOLES PIENSA QUE LOS NACIONALISTAS CATALANES NO QUIEREN SEPARARSE DE ESPAÑA. UNA TERCERA PARTE PIENSA LO CONTRARIO

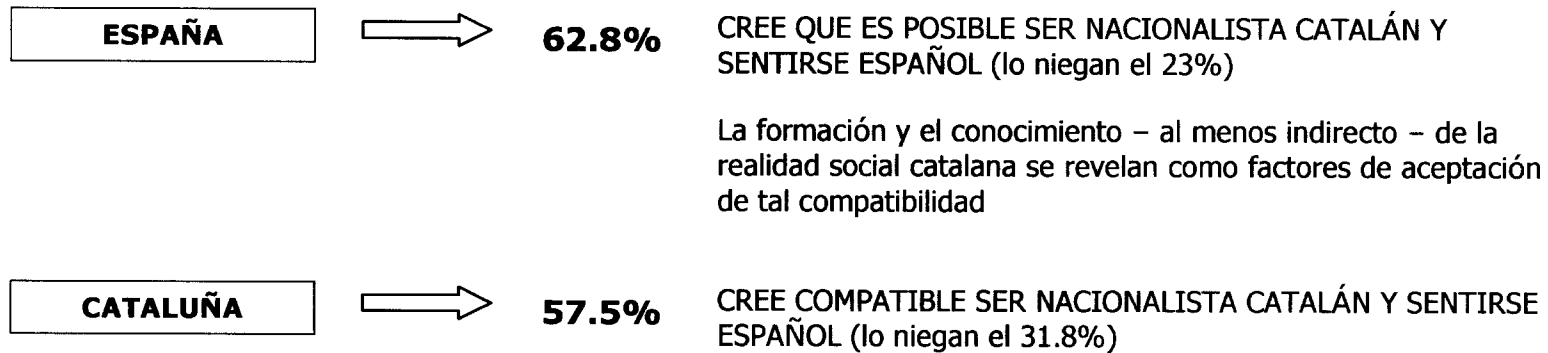
LA PROPORCIÓN DE LOS QUE PIENSAN QUE LOS NACIONALISTAS CATALANES DESEAN UN MAYOR RECONOCIMIENTO PARA CATALUÑA, PERO SIN SEPARARSE DE ESPAÑA ES MÁS ALTA EN CATALUÑA

VALORACIÓN	% ESPAÑA	% CATALUÑA
• LOS NACIONALISTAS CATALANES NO QUIEREN SEPARARSE DE ESPAÑA	50.0	59.1
• LA MAYORÍA DE LOS NACIONALISTAS CATALANES ASPIRAN A LA SEPARACIÓN DE ESPAÑA	33.2	29.6

⇒ LA ACTITUD DE RECHAZO TOTAL A LOS NACIONALISMOS EN GENERAL ESTÁ CORRELACIONADA CON UNA SUPERIOR ATRIBUCIÓN DE ASPIRACIONES SEPARATISTAS A LOS MISMOS.

EL NACIONALISMO (3)

**COMPATIBILIDAD DEL NACIONALISMO CATALÁN CON
EL SENTIMIENTO DE IDENTIDAD ESPAÑOLA**



EL BALANCE FISCAL

LA **DISCREPANCIA** ENTRE LA PERCEPCIÓN QUE SE TIENE EN CATALUÑA Y LA QUE PREVALECE EN ESPAÑA PUEDE CALIFICARSE DE **NOTABLE**

OPINIÓN SOBRE EL BALANCE FISCAL		
CATALUÑA RECIBE	% ESPAÑA	% CATALUÑA
Mucho menos de lo que aporta	3.7	31.0
Menos de los que aporta	9.7	41.3
Lo mismo	20.2	8.8
Más de lo que aporta	19.1	2.8
Mucho más de lo que aporta	7.6	--
NS/NC	39.8	16.1

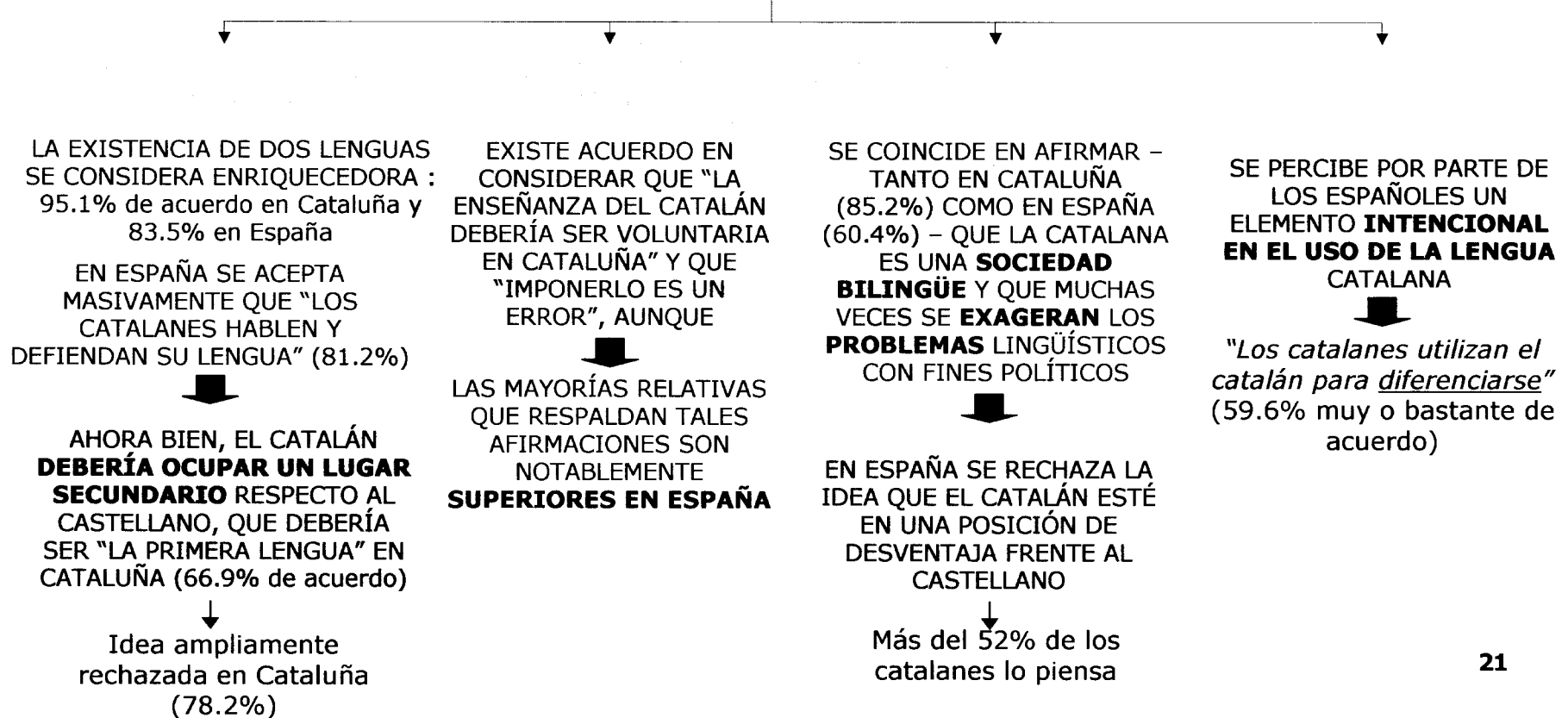
- EL **PORCENTAJE DE NO RESPUESTA ENTRE LOS CIUDADANOS ESPAÑOLES** RESPECTO A ESTA CUESTIÓN ES ELEVADO

VINCULADO A LO ANTERIOR, UNA MAYORÍA RELATIVA DE ESPAÑOLES NO CREE QUE LOS CATALANES ESTÉN MAYORITARIAMENTE A FAVOR DE CONTRIBUIR CON PARTE DE SUS IMPUESTOS AL DESARROLLO ECONÓMICO DE OTROS TERRITORIOS DE ESPAÑA - 39.8% no lo cree, frente a un 30.6% que sí creen en la solidaridad interterritorial de los catalanes

LA LENGUA (1)

COMO YA SE PONÍA DE MANIFIESTO EN ESTUDIOS ANTERIORES, LA **CUESTIÓN LINGÜÍSTICA ES UNA DE LAS MÁS CONTROVERTIDAS** Y DE LAS QUE CONTIENE UN MAYOR POTENCIAL DE FRICCIÓN Y DISTANCIAMIENTO

AL RESPECTO SE OBSERVAN ACUERDOS, PERO TAMBIÉN NOTABLES DISCREPANCIAS DE APRECIACIÓN ENTRE LAS DOS SOCIEDADES



LA LENGUA (2)

PREVALECE EN LA SOCIEDAD ESPAÑOLA LA IDEA DE QUE EL USO DE LA
LENGUA CATALANA



**PUEDE SUPONER UN OBSTÁCULO PARA EL ENTENDIMIENTO Y LAS
BUENAS RELACIONES**

- EL 68% VE LA LENGUA COMO UN OBSTÁCULO PARA IR A TRABAJAR A CATALUÑA
- UN 53.9% PARTICIPA DE LA IDEA QUE EL USO DEL CATALÁN HACE QUE LOS ESPAÑOLES SE SIENTAN EXTRANJEROS EN CATALUÑA

EN GENERAL, PUEDE DECIRSE QUE EN ESPAÑA PREDOMINA UNA **VISIÓN
REGIONALISTA DE LA LENGUA CATALANA**