



**Generalitat
de Catalunya**

Nivell de satisfacció i de profit amb la formació rebuda

Estudi encarregat pel Departament d'Agricultura, Ramaderia i Pesca

Abril de 2000

RPEEO 169 d

Registre Públic d'Enquestes i d'Estudis d'Opinió de la Generalitat de Catalunya
Decret 25/1998, de 4 de febrer



Centro Informático de
Estadísticas y Sondeos, S.A.




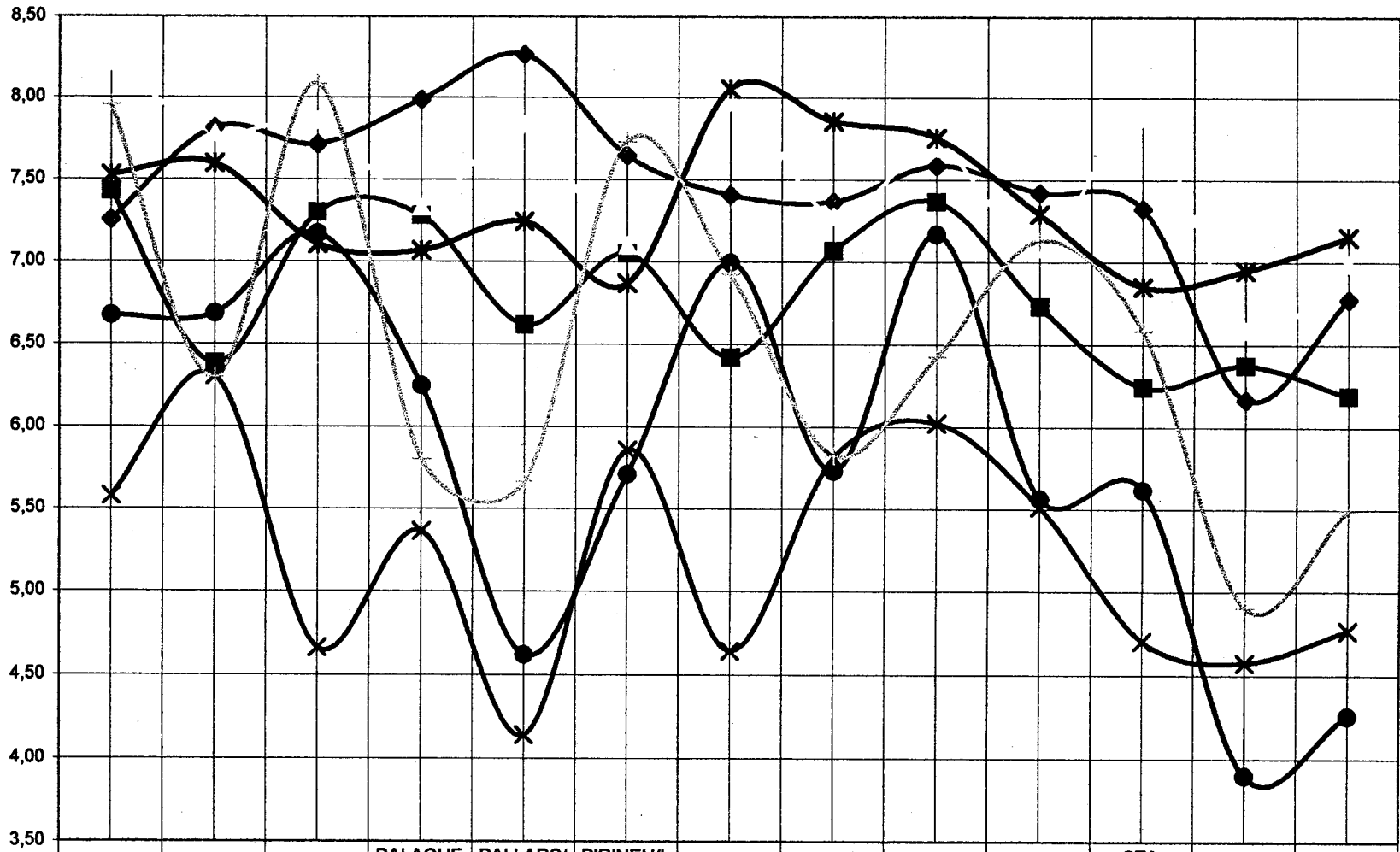
Generalitat
de Catalunya

Nivell de satisfacció i
de profit
amb la Formació rebuda

TABULACIÓ:
QUADRES ESTADÍSTICS

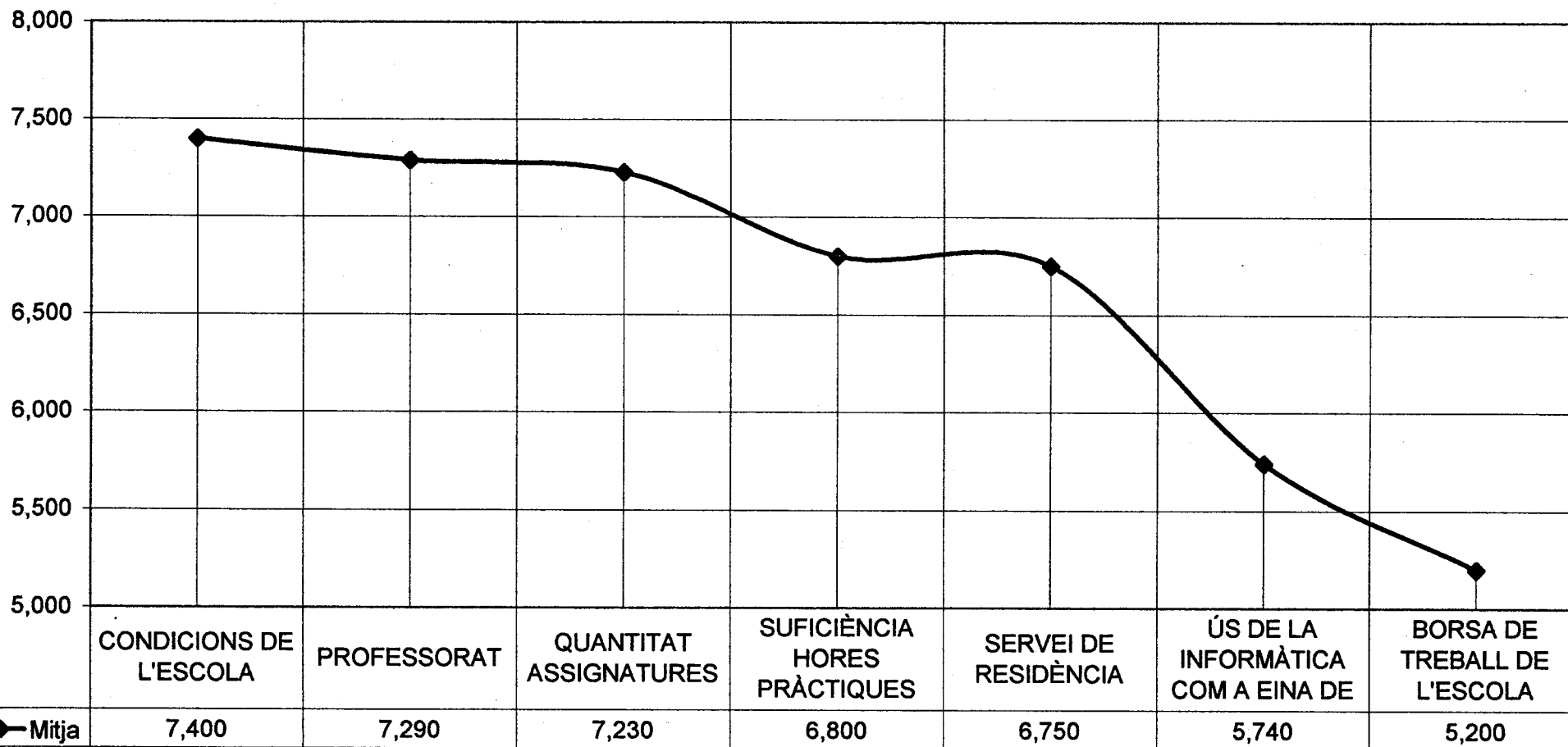
Abril' 2000



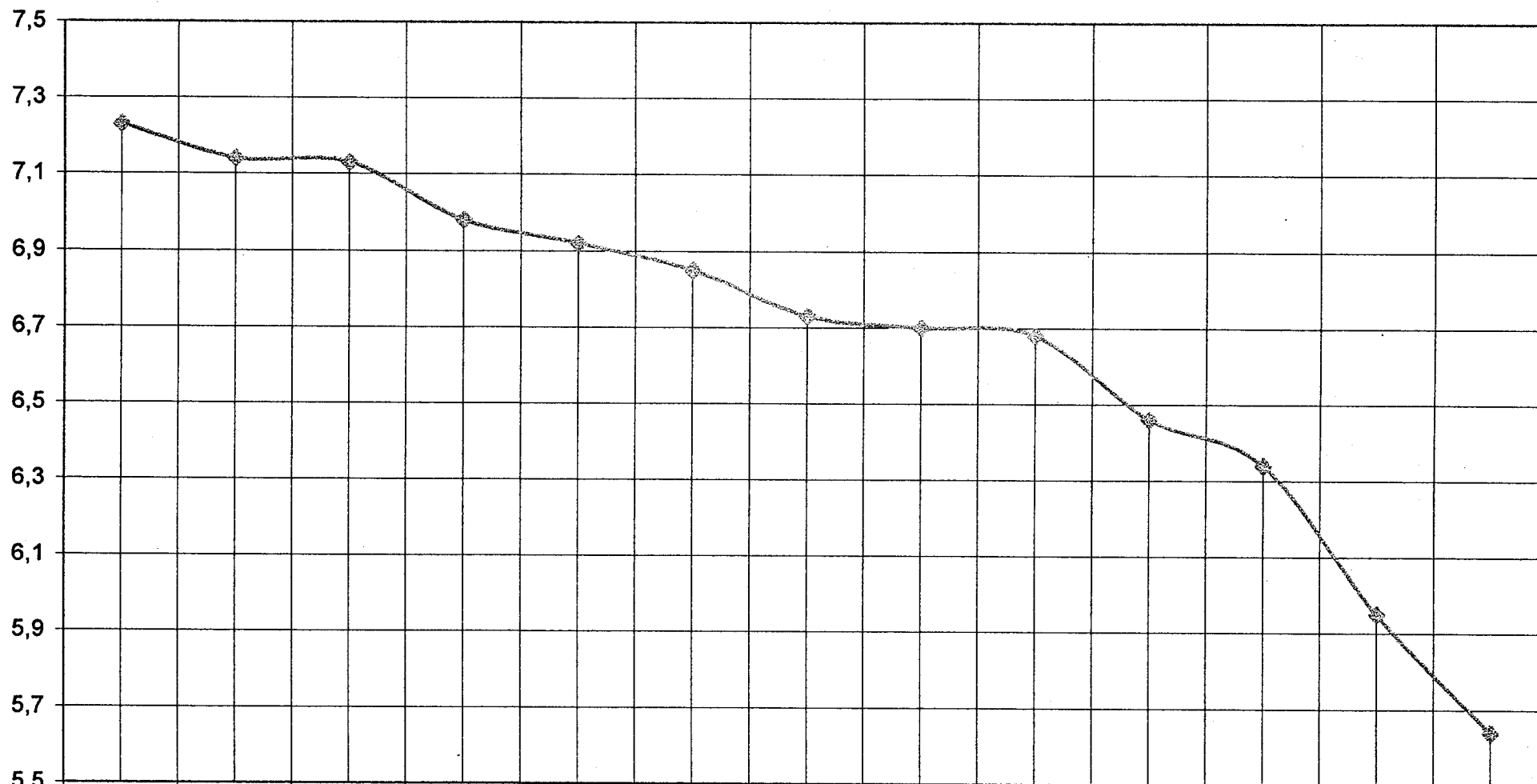


	ALFARRAS	AMPOSTA	BORGES	BALAGUER	PALLARS/TREMP	PIRINEU/A SEU	GANDESA	MANRESA	MONELLS	REUS	STA COLOMA	SOLSONA	TARREGA
—●— PROFESSORAT	7,25	7,82	7,72	7,99	8,27	7,65	7,41	7,37	7,59	7,42	7,32	6,17	6,77
—■— SUFICIÈNCIA HORES PRÀCTIQUES	7,43	6,38	7,30	7,28	6,62	7,05	6,42	7,07	7,37	6,73	6,24	6,38	6,19
—○— CONDICIONS ESCOLA	8,21	7,78	7,86	7,33	7,84	7,10	7,97	7,28	7,69	7,08	7,88	6,59	6,99
—×— BORSA TREBALL ESCOLA	5,58	6,31	4,67	5,36	4,14	5,86	4,65	5,81	6,02	5,51	4,71	4,58	4,77
—*— QUANTITAT ASSIGNATURES	7,53	7,60	7,11	7,07	7,24	6,87	8,06	7,86	7,76	7,29	6,85	6,95	7,15
—●— ÚS INFORMÀTICA EINA TREBALL	6,67	6,69	7,17	6,25	4,63	5,71	7,00	5,73	7,17	5,57	5,62	3,90	4,26
—○— SERVEI RESIDÈNCIA	7,96	6,30	8,08	5,80	5,67	7,73	6,93	5,82	6,43	7,13	6,58	4,91	5,50

MITJA GLOBAL PER ASPECTES TESTATS



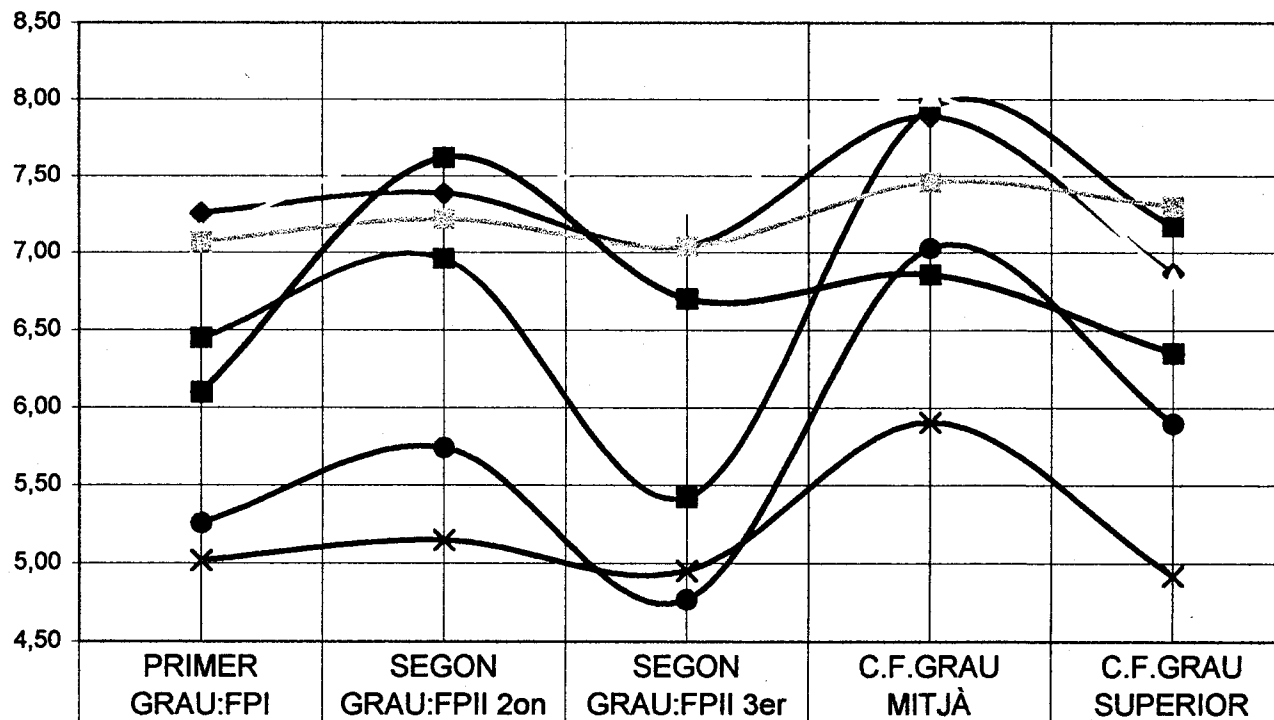
MITJA GLOBAL PER ESCOLES



◆ Mitja	7,23	7,14	7,13	6,98	6,92	6,85	6,73	6,7	6,68	6,46	6,34	5,95	5,64
---------	------	------	------	------	------	------	------	-----	------	------	------	------	------

VALORACIÓ MITJA DELS DIFERENTS ASPECTES PER GRAUS

	TOTAL	GRAUS				
		PRIMER GRAU FPI 2n curs	SEGON GRAU FPII 2n curs	SEGON GRAU FPII 3er curs	C.F.GRAU MITJA M.PROFESSIONAL II	C.F.GRAU SUPERIOR M. PROFESSIONAL III
TOTAL	477	311	201	199	39	30
PROFESSORAT						
Mitja	7,29	7,26	7,39	7,04	7,89	6,87
Mínim	0	2	0	0	4	0
Màxim	10	10	10	10	10	10
SUFICIÈNCIA D'HORES PRÀCTIQUES						
Mitja	6,80	6,45	6,96	5,42	7,94	7,17
Mínim	0	0	0	0	5	3
Màxim	10	10	10	10	10	10
CONDICIONS DE L'ESCOLA						
Mitja	7,40	7,13	7,69	7,32	8,03	6,83
Mínim	0	0	5	1	4	3
Màxim	10	10	10	10	10	10
BORSA DE TREBALL DE L'ESCOLA						
Mitja	5,20	5,02	5,15	4,95	5,91	4,92
Mínim	0	0	0	0	0	0
Màxim	10	10	10	10	10	8
QUANTITAT D'ASSIGNATURES						
Mitja	7,23	7,07	7,22	7,04	7,46	7,30
Mínim	0	0	0	3	3	5
Màxim	10	10	10	10	10	9
ÚS DE LA INFORMÀTICA COM A EINA DE TREBALL						
Mitja	5,74	5,26	5,74	4,77	7,03	5,90
Mínim	0	0	0	0	0	0
Màxim	10	10	10	10	10	10
SERVEI DE RESIDÈNCIA						
Mitja	6,75	6,10	7,62	6,70	6,86	6,35
Mínim	0	0	0	0	0	0
Màxim	10	10	10	10	10	10



—◆— PROFESSORAT	7,26	7,39	7,04	7,89	6,87
—■— SUFICIÈNCIA D'HORES PRÀCTIQUES	6,45	6,96	5,42	7,94	7,17
CONDICIONS DE L'ESCOLA	7,13	7,69	7,32	8,03	6,83
—×— BORSA DE TREBALL DE L'ESCOLA	5,02	5,15	4,95	5,91	4,92
—*— QUANTITAT D'ASSIGNATURES	7,07	7,22	7,04	7,46	7,30
—●— ÚS DE LA INFORMÀTICA COM A EINA DE TREBALL	5,26	5,74	4,77	7,03	5,90
—■— SERVEI DE RESIDÈNCIA	6,10	7,62	6,70	6,86	6,35

Cuadro num. 101

NIVELL DE SATISFACCIO I PROFIT AMB LA FORMACIO
Març 2000

Frecuencias

INDIVIDUS PER CURS

	TOTAL	ESCOLA HAN ASISTIT														TIPUS ENQUESTA		
		ALFAR- RAS	AMPOSTA	BORGES BLANQ.	BALA- GUER	PALLARS TREMPE	PIRINEU LA SEU	GANDESA	MANRESA	MONELLS	REUS/ M. BOVE	S. COLOM FARNERS	SOLSONA	TARREGA	ALTRES	NO INDICA	TELEF	POSTAL
TOTAL	477	87	38	5	7	6	19	29	17	11	88	57	13	82	8	10	121	356
CURSOS																		
FPI PRIMER GRAU(1er i 2on)	311	62	30	5	6	4	14	29	12	8	52	8	9	60	6	6	35	276
FPII SEGON GRAU (1er i 2on)	201	54	26	0	0	1	10	1	3	0	36	26	4	39	0	1	12	189
FPII SEGON GRAU (3er curs)	199	71	29	0	0	0	6	1	0	2	21	30	2	35	1	1	59	140
CFGM MODUL PROFESSIONAL	39	3	0	0	1	2	1	2	2	1	6	18	0	0	1	2	7	32
CFGS MODUL PROFESSIONAL	30	3	2	0	0	0	0	0	0	0	18	1	0	5	0	1	9	21

Cuadro num. 101

NIVELL DE SATISFACCIO I PROFIT AMB LA FORMACIO
Març 2000

† Verticales (Chi-cuadrado)

INDIVIDUS PER CURS

	TOTAL	ESCOLA HAN ASISTIT														TIPUS ENQUESTA			
		ALFAR- RAS	AMPOSTA	BORGES BLANQ.	BALA- GUER	PALLARS TREMPE	PIRINEU LA SEU	GANDESA	MANRESA	MONELLS	REUS/ M. BOVE	S. COLOM FARNERS	SOLSONA	TARREGA	ALTRES	NO INDICA	TELEF	POSTAL	
TOTAL	477	87	38	5	7	6	19	29	17	11	88	57	13	82	8	10	121	356	
CURSOS																			
FPI PRIMER GRAU (1er i 2on)	65.20	71.26	78.95	100.00	85.71	66.67	73.68	100.00+	70.59	72.73	59.09	14.04-	69.23	73.17	75.00	60.00	28.93-	77.53+	
FPII SEGON GRAU (1er i 2on)	42.14	62.07+	68.42+	0.00	0.00	16.67	52.63	3.45-	17.65-	0.00	40.91	45.61	30.77	47.56	0.00	10.00-	9.92-	53.09+	
FPII SEGON GRAU (3er curs)	41.72	81.61+	76.32+	0.00	0.00	0.00	31.58	3.45-	0.00	18.18	23.86-	52.63	15.38	42.68	12.50	10.00-	48.76	39.33	
CFGM MODUL PROFESSIONAL	8.18	3.45	0.00	0.00	14.29	33.33+	5.26	6.90	11.76	9.09	6.82	31.58+	0.00	0.00	12.50	20.00	5.79	8.99	
CFGS MODUL PROFESSIONAL	6.29	3.45	5.26	0.00	0.00	0.00	0.00	0.00	0.00	0.00	20.45+	1.75	0.00	6.10	0.00	10.00	7.44	5.90	



Cuadro num. 101

NIVELL DE SATISFACCIO I PROFIT AMB LA FORMACIO

Març 2000

‡ Horizontales

INDIVIDUS PER CURS

	TOTAL	ESCOLA HAN ASISTIT														TIPUS ENQUESTA			
		ALFAR-RAS	AMPOSTA	BORGES BLANQ.	BALAGUER	PALLARS TREMP	PIRINEU LA SEU	GANDESA	MANRESA	MONELLS	REUS/M. BOVE	S.COLOM FARNERS	SOLSONA	TARREGA	ALTRES	NO INDICA	TELEF	POSTAL	
TOTAL	477	18.24	7.97	1.05	1.47	1.26	3.98	6.08	3.56	2.31	18.45	11.95	2.73	17.19	1.68	2.10	25.37	74.63	
CURSOS																			
FPI PRIMER GRAU (1er i 2on)	311	19.94	9.65	1.61	1.93	1.29	4.50	9.32	3.86	2.57	16.72	2.57	2.89	19.29	1.93	1.93	11.25	88.75	
FPII SEGON GRAU (1er i 2on)	201	26.87	12.94	0.00	0.00	0.50	4.98	0.50	1.49	0.00	17.91	12.94	1.99	19.40	0.00	0.50	5.97	94.03	
FPII SEGON GRAU (3er curs)	199	35.68	14.57	0.00	0.00	0.00	3.02	0.50	0.00	1.01	10.55	15.08	1.01	17.59	0.50	0.50	29.65	70.35	
CFGM MODUL PROFESSIONAL	39	7.69	0.00	0.00	2.56	5.13	2.56	5.13	5.13	2.56	15.38	46.15	0.00	0.00	2.56	5.13	17.95	82.05	
CFGS MODUL PROFESSIONAL	30	10.00	6.67	0.00	0.00	0.00	0.00	0.00	0.00	0.00	60.00	3.33	0.00	16.67	0.00	3.33	30.00	70.00	

Cuadro num. 101

NIVELL DE SATISFACCIO I PROFIT AMB LA FORMACIO
Març 2000

INDIVIDUS PER CURS

TEST CHI-CUADRADO SIGNIFICATIVOS ORDENADOS DE MAYOR A MENOR

ORDEN VALOR	FILA	COLUMNA	%
1	70.167 CURSOS	/FPI PRIMER GRAU(1er i 2on) TIPUS ENQUESTA /Telefonica	28.9
2	65.762 CURSOS	/FPI PRIMER GRAU(1er i 2on) ESCOLA HAN ASISTIT/STA.COLOMA DE FARNERS	14.0
3	56.936 CURSOS	/FP II SEGON GRAU (3er curs) ESCOLA HAN ASISTIT/ALFARRAS	81.6
4	51.522 CURSOS	/FP II SEGON GRAU (1er i 2on) TIPUS ENQUESTA /Telefonica	9.9
5	41.582 CURSOS	/CFGM MODUL PROFESSIONAL ESCOLA HAN ASISTIT/STA.COLOMA DE FARNERS	31.6
6	29.960 CURSOS	/CFGS MODUL PROFESSIONAL ESCOLA HAN ASISTIT/REUS/MAS BOVE	20.5
7	23.849 CURSOS	/FPI PRIMER GRAU(1er i 2on) TIPUS ENQUESTA /Postal	77.5
8	18.706 CURSOS	/FP II SEGON GRAU (3er curs) ESCOLA HAN ASISTIT/AMPOSTA	76.3
9	17.804 CURSOS	/FP II SEGON GRAU (1er i 2on) ESCOLA HAN ASISTIT/GANDESA	3.4
10	17.512 CURSOS	/FP II SEGON GRAU (1er i 2on) TIPUS ENQUESTA /Postal	53.1
11	17.469 CURSOS	/FP II SEGON GRAU (3er curs) ESCOLA HAN ASISTIT/GANDESA	3.4
12	15.479 CURSOS	/FPI PRIMER GRAU(1er i 2on) ESCOLA HAN ASISTIT/GANDESA	100.0
13	14.174 CURSOS	/FP II SEGON GRAU (1er i 2on) ESCOLA HAN ASISTIT/ALFARRAS	62.1
14	11.539 CURSOS	/FP II SEGON GRAU (3er curs) ESCOLA HAN ASISTIT/REUS/MAS BOVE	23.9
15	10.766 CURSOS	/FP II SEGON GRAU (1er i 2on) ESCOLA HAN ASISTIT/AMPOSTA	68.4
16	5.058 CURSOS	/CFGM MODUL PROFESSIONAL ESCOLA HAN ASISTIT/PALLARS/TREMP/TALARN	33.3
17	4.236 CURSOS	/FP II SEGON GRAU (1er i 2on) ESCOLA HAN ASISTIT/No indica	10.0

Cuadro num. 101

NIVELL DE SATISFACCIO I PROFIT AMB LA FORMACIO
Març 2000

INDIVIDUS PER CURS

TEST CHI-CUADRADO SIGNIFICATIVOS ORDENADOS DE MAYOR A MENOR

ORDEN VALOR	FILA	COLUMNA	t
18	4.182 CURSOS	/FPPII SEGON GRAU (1er i 2on) ESCOLA HAN ASISTIT/MANRESA	17.6
19	4.138 CURSOS	/FPPII SEGON GRAU (3er curs) ESCOLA HAN ASISTIT/No indica	10.0

Cuadro num. 102

NIVELL DE SATISFACCIÓ I PROFIT AMB LA FORMACIÓ
 Març 2000

Frecuencias

RAONS PER ESTUDIAR AIXÒ

	TOTAL	ESCOLA HAN ASISTIT														TIPUS ENQUESTA			
		ALFAR- RAS	AMPOSTA	BORGES BLANQ.	BALA- GUER	PALLARS TREMP	PIRINEU LA SEU	GANDESA	MANRESA	MONELLS	REUS/ M. BOVE	S. COLOM FARNERS	SOLSONA	TARREGA	ALTRES	NO INDICA	TELEF	POSTAL	
TOTAL	477	87	38	5	7	6	19	29	17	11	88	57	13	82	8	10	121	356	
RAONS PER ESTUDIAR AIXÒ																			
Negoci familiar	199	48	12	1	3	0	9	15	4	5	41	3	5	43	5	5	51	148	
Interés pel tema	111	20	12	0	1	2	6	4	3	2	17	26	2	14	1	1	30	81	
Per la sortida professional	66	13	4	0	0	3	2	6	2	1	7	12	3	10	0	3	6	60	
Interés pel sector agrari	63	15	6	3	2	0	3	2	3	0	15	1	1	12	0	0	6	57	
Ampliar/adquirir coneixements	38	2	3	0	0	1	1	4	1	3	9	6	0	7	1	0	7	31	
Ja hi treballava	29	4	1	0	1	1	1	5	0	1	4	4	2	3	1	1	8	21	
Sensibilització pel medi ambien	25	3	4	0	1	0	1	0	2	0	2	11	1	0	0	0	3	22	
No hi havia altres opcions	23	3	2	0	0	0	0	2	1	1	5	3	0	6	0	0	4	19	
Altres respostes	21	7	1	0	0	1	1	1	0	1	3	2	0	3	0	1	4	17	
Consell terceres persones	16	4	1	0	0	1	0	1	0	0	3	3	0	2	1	0	3	13	
Interés pel tema forestal	13	2	1	0	0	0	1	1	0	0	0	7	0	0	0	1	2	11	
Per fer alguna cosa	12	2	1	1	0	0	0	0	1	0	2	0	0	3	0	2	5	7	
No va entrar a la Universitat	11	2	2	0	0	0	0	0	0	0	6	1	0	0	0	0	9	2	
Per tenir un títol	10	4	0	0	1	0	1	0	0	1	1	1	0	1	0	0	2	8	
Com a curs pont	7	1	0	0	0	0	0	0	2	0	2	1	1	0	0	0	4	3	
Podia estar a l'aire lliure	6	0	1	0	0	0	0	1	0	0	2	2	0	0	0	0	0	6	
No indica	5	0	0	0	0	0	1	1	1	0	0	1	0	0	0	1	0	5	

Cuadro num. 102

NIVELL DE SATISFACCIÓ I PROFIT AMB LA FORMACIÓ
Març 2000

‡ Verticales (Chi-cuadrado)

RAONS PER ESTUDIAR AIXÒ

	TOTAL	ESCOLA HAN ASISTIT														TIPUS ENQUESTA			
		ALFAR- RAS	AMPOSTA	BORGES BLANQ.	BALA- GUER	PALLARS TREMP	PIRINEU LA SEU	GANDESA	MANRESA	MONELLS	REUS/ M. BOVE	S. COLOM FARNERS	SOLSONA	TARREGA	ALTRES	NO INDICA	TELEF	POSTAL	
TOTAL	477	87	38	5	7	6	19	29	17	11	88	57	13	82	8	10	121	356	
RAONS PER ESTUDIAR AIXÒ																			
Negoci familiar	41.72	55.17+	31.58	20.00	42.86	0.00	47.37	51.72	23.53	45.45	46.59	5.26-	38.46	52.44+	62.50	50.00	42.15	41.57	
Interés pel tema	23.27	22.99	31.58	0.00	14.29	33.33	31.58	13.79	17.65	18.18	19.32	45.61+	15.38	17.07	12.50	10.00	24.79	22.75	
Per la sortida professional	13.84	14.94	10.53	0.00	0.00	50.00+	10.53	20.69	11.76	9.09	7.95	21.05	23.08	12.20	0.00	30.00	4.96-	16.85	
Interés pel sector agrari	13.21	17.24	15.79	60.00+	28.57	0.00	15.79	6.90	17.65	0.00	17.05	1.75-	7.69	14.63	0.00	0.00	4.96-	16.01	
Ampliar/adquirir coneixements	7.97	2.30	7.89	0.00	0.00	16.67	5.26	13.79	5.88	27.27+	10.23	10.53	0.00	8.54	12.50	0.00	5.79	8.71	
Ja hi treballava	6.08	4.60	2.63	0.00	14.29	16.67	5.26	17.24+	0.00	9.09	4.55	7.02	15.38	3.66	12.50	10.00	6.61	5.90	
Sensibilització pel medi ambien	5.24	3.45	10.53	0.00	14.29	0.00	5.26	0.00	11.76	0.00	2.27	19.30+	7.69	0.00	0.00	0.00	2.48	6.18	
No hi havia altres opcions	4.82	3.45	5.26	0.00	0.00	0.00	0.00	6.90	5.88	9.09	5.68	5.26	0.00	7.32	0.00	0.00	3.31	5.34	
Altres respostes	4.40	8.05	2.63	0.00	0.00	16.67	5.26	3.45	0.00	9.09	3.41	3.51	0.00	3.66	0.00	10.00	3.31	4.78	
Consell terceres persones	3.35	4.60	2.63	0.00	0.00	16.67	0.00	3.45	0.00	0.00	3.41	5.26	0.00	2.44	12.50	0.00	2.48	3.65	
Interés pel tema forestal	2.73	2.30	2.63	0.00	0.00	0.00	5.26	3.45	0.00	0.00	0.00	12.28+	0.00	0.00	0.00	10.00	1.65	3.09	
Per fer alguna cosa	2.52	2.30	2.63	20.00+	0.00	0.00	0.00	0.00	5.88	0.00	2.27	0.00	0.00	3.66	0.00	20.00+	4.13	1.97	
No va entrar a la Universitat	2.31	2.30	5.26	0.00	0.00	0.00	0.00	0.00	0.00	0.00	6.82+	1.75	0.00	0.00	0.00	0.00	7.44+	0.56-	
Per tenir un títol	2.10	4.60	0.00	0.00	14.29+	0.00	5.26	0.00	0.00	9.09	1.14	1.75	0.00	1.22	0.00	0.00	1.65	2.25	
Com a curs pont	1.47	1.15	0.00	0.00	0.00	0.00	0.00	0.00	11.76+	0.00	2.27	1.75	7.69	0.00	0.00	0.00	3.31	0.84	
Podia estar a l'aire lliure	1.26	0.00	2.63	0.00	0.00	0.00	0.00	3.45	0.00	0.00	2.27	3.51	0.00	0.00	0.00	0.00	0.00	1.69	
No indica	1.05	0.00	0.00	0.00	0.00	0.00	5.26	3.45	5.88	0.00	0.00	1.75	0.00	0.00	0.00	10.00+	0.00	1.40	

Cuadro num. 102

NIVELL DE SATISFACCIO I PROFIT AMB LA FORMACIO
Març 2000

‡ Horizontales

RAONS PER ESTUDIAR AIXÒ

	TOTAL	ESCOLA HAN ASISTIT														TIPUS ENQUESTA		
		ALFAR- RAS	AMPOSTA	BORGES BLANQ.	BALA- GUER	PALLARS TREMPE	PIRINEU LA SEU	GANDESA	MANRESA	MONELLS	REUS/ M. BOVE	S.COLOM FARNERS	SOLSONA	TARREGA	ALTRES	NO INDICA	TELEF	POSTAL
TOTAL	477	18.24	7.97	1.05	1.47	1.26	3.98	6.08	3.56	2.31	18.45	11.95	2.73	17.19	1.68	2.10	25.37	74.63
RAONS PER ESTUDIAR AIXÒ																		
Negoci familiar	199	24.12	6.03	0.50	1.51	0.00	4.52	7.54	2.01	2.51	20.60	1.51	2.51	21.61	2.51	2.51	25.63	74.37
Interés pel tema	111	18.02	10.81	0.00	0.90	1.80	5.41	3.60	2.70	1.80	15.32	23.42	1.80	12.61	0.90	0.90	27.03	72.97
Per la sortida professional	66	19.70	6.06	0.00	0.00	4.55	3.03	9.09	3.03	1.52	10.61	18.18	4.55	15.15	0.00	4.55	9.09	90.91
Interés pel sector agrari	63	23.81	9.52	4.76	3.17	0.00	4.76	3.17	4.76	0.00	23.81	1.59	1.59	19.05	0.00	0.00	9.52	90.48
Ampliar/adquirir coneixements	38	5.26	7.89	0.00	0.00	2.63	2.63	10.53	2.63	7.89	23.68	15.79	0.00	18.42	2.63	0.00	18.42	81.58
Ja hi treballava	29	13.79	3.45	0.00	3.45	3.45	3.45	17.24	0.00	3.45	13.79	13.79	6.90	10.34	3.45	3.45	27.59	72.41
Sensibilització pel medi ambient	25	12.00	16.00	0.00	4.00	0.00	4.00	0.00	8.00	0.00	8.00	44.00	4.00	0.00	0.00	0.00	12.00	88.00
No hi havia altres opcions	23	13.04	8.70	0.00	0.00	0.00	0.00	8.70	4.35	4.35	21.74	13.04	0.00	26.09	0.00	0.00	17.39	82.61
Altres respostes	21	33.33	4.76	0.00	0.00	4.76	4.76	4.76	0.00	4.76	14.29	9.52	0.00	14.29	0.00	4.76	19.05	80.95
Consell tercers persones	16	25.00	6.25	0.00	0.00	6.25	0.00	6.25	0.00	0.00	18.75	18.75	0.00	12.50	6.25	0.00	18.75	81.25
Interés pel tema forestal	13	15.38	7.69	0.00	0.00	0.00	7.69	7.69	0.00	0.00	0.00	53.85	0.00	0.00	0.00	7.69	15.38	84.62
Per fer alguna cosa	12	16.67	8.33	8.33	0.00	0.00	0.00	0.00	8.33	0.00	16.67	0.00	0.00	25.00	0.00	16.67	41.67	58.33
No va entrar a la Universitat	11	18.18	18.18	0.00	0.00	0.00	0.00	0.00	0.00	0.00	54.55	9.09	0.00	0.00	0.00	0.00	81.82	18.18
Per tenir un títol	10	40.00	0.00	0.00	10.00	0.00	10.00	0.00	0.00	10.00	10.00	10.00	0.00	10.00	0.00	0.00	20.00	80.00
Com a curs pont	7	14.29	0.00	0.00	0.00	0.00	0.00	0.00	28.57	0.00	28.57	14.29	14.29	0.00	0.00	0.00	57.14	42.86
Podia estar a l'aire lliure	6	0.00	16.67	0.00	0.00	0.00	0.00	16.67	0.00	0.00	33.33	33.33	0.00	0.00	0.00	0.00	0.00	100.00
No indica	5	0.00	0.00	0.00	0.00	0.00	20.00	20.00	20.00	0.00	0.00	20.00	0.00	0.00	0.00	20.00	0.00	100.00

Cuadro num. 102

NIVELL DE SATISFACCIO I PROFIT AMB LA FORMACIO
Març 2000

RAONS PER ESTUDIAR AIXÒ

TEST CHI-CUADRADO SIGNIFICATIVOS ORDENADOS DE MAYOR A MENOR

ORDEN	VALOR	FILA	COLUMNA	%
1	31.157	RAONS PER ESTUDIAR/Negoci familiar	ESCOLA HAN ASISTIT/STA.COLOMA DE FARNERS	5.3
2	22.679	RAONS PER ESTUDIAR/Sensibilització pel medi amb	ESCOLA HAN ASISTIT/STA.COLOMA DE FARNERS	19.3
3	19.631	RAONS PER ESTUDIAR/Interés pel tema forestal	ESCOLA HAN ASISTIT/STA.COLOMA DE FARNERS	12.3
4	15.937	RAONS PER ESTUDIAR/Interés pel tema	ESCOLA HAN ASISTIT/STA.COLOMA DE FARNERS	45.6
5	14.145	RAONS PER ESTUDIAR/No va entrar a la Universita	TIPUS ENQUESTA /Telefonica	7.4
6	12.466	RAONS PER ESTUDIAR/Com a curs pont	ESCOLA HAN ASISTIT/MANRESA	11.8
7	12.465	RAONS PER ESTUDIAR/Per fer alguna cosa	ESCOLA HAN ASISTIT/No indica	20.0
8	9.550	RAONS PER ESTUDIAR/Interés pel sector agrari	ESCOLA HAN ASISTIT/BORGES BLANQUES	60.0
9	7.999	RAONS PER ESTUDIAR/Per la sortida professional	TIPUS ENQUESTA /Telefonica	5.0
10	7.952	RAONS PER ESTUDIAR/No va entrar a la Universita	ESCOLA HAN ASISTIT/REUS/MAS BOVE	6.8
11	7.726	No indica /	ESCOLA HAN ASISTIT/No indica	10.0
12	7.182	RAONS PER ESTUDIAR/Interés pel sector agrari	TIPUS ENQUESTA /Telefonica	5.0
13	6.582	RAONS PER ESTUDIAR/Per la sortida professional	ESCOLA HAN ASISTIT/PALLARS/TREMP/TALARN	50.0
14	6.523	RAONS PER ESTUDIAR/Interés pel sector agrari	ESCOLA HAN ASISTIT/STA.COLOMA DE FARNERS	1.8
15	6.476	RAONS PER ESTUDIAR/Negoci familiar	ESCOLA HAN ASISTIT/ALPARRAS	55.2
16	6.327	RAONS PER ESTUDIAR/Ja hi treballava	ESCOLA HAN ASISTIT/GANDESA	17.2
17	6.233	RAONS PER ESTUDIAR/Per fer alguna cosa	ESCOLA HAN ASISTIT/BORGES BLANQUES	20.0



Cuadro num. 102

NIVELL DE SATISFACCIO I PROFIT AMB LA FORMACIO
Març 2000

RAONS PER ESTUDIAR AIXÒ

TEST CHI-CUADRADO SIGNIFICATIVOS ORDENADOS DE MAYOR A MENOR

ORDEN VALOR	FILA	COLUMNA	%
18	5.592 RAONS PER ESTUDIAR/Ampliar/adquirir coneixement	ESCOLA HAN ASISTIT/MONELLS	27.3
19	5.067 RAONS PER ESTUDIAR/Per tenir un títol	ESCOLA HAN ASISTIT/BALAGUER	14.3
20	4.808 RAONS PER ESTUDIAR/No va entrar a la Universita	TIPUS ENQUESTA /Postal	0.6
21	3.876 RAONS PER ESTUDIAR/Negoci familiar	ESCOLA HAN ASISTIT/TARREGA	52.4

Cuadro num. 103

NIVELL DE SATISFACCIO I PROFIT AMB LA FORMACIO
 Març 2000

Frecuencias

MES LI VA AGRADAR

	TOTAL	ESCOLA HAN ASISTIT														TIPUS ENQUESTA			
		ALFAR- RAS	AMPOSTA	BORGES BLANQ.	BALA- GUER	PALLARS TREMP	PIRINEU LA SEU	GANDESA	MANRESA	MONELLS	REUS/ M. BOVE	S.COLOM FARNERS	SOLSONA	TARREGA	ALTRES	NO INDICA	TELEF	POSTAL	
TOTAL	477	87	38	5	7	6	19	29	17	11	88	57	13	82	8	10	121	356	
MES LI VA AGRADAR																			
Assignatures pràctiques	183	30	17	4	3	1	5	13	9	4	31	21	7	32	2	4	49	134	
Ambient	98	32	11	0	1	0	3	6	3	1	13	11	1	14	1	1	19	79	
Assignatures tècniques	91	18	10	0	2	0	2	6	1	2	16	10	2	18	2	2	11	80	
Adquirir coneixements generals	39	9	3	0	0	1	1	0	3	2	4	10	1	3	0	2	12	27	
Altres respostes	36	8	4	0	0	1	1	2	0	1	3	5	3	8	0	0	6	30	
Professorat	34	5	5	0	0	2	1	3	5	1	4	3	0	5	0	0	7	27	
Tot	32	6	2	1	0	1	2	0	2	0	5	3	0	7	1	2	14	18	
Sortides formatives	27	3	0	0	1	0	0	1	1	0	6	3	0	12	0	0	3	24	
Fauna	23	0	0	0	0	0	3	0	0	1	1	7	2	4	2	3	7	16	
Instal.lacions	23	5	2	0	0	0	3	2	0	0	4	4	1	2	0	0	2	21	
Mecànica	20	3	0	0	0	0	0	2	1	0	5	1	3	3	0	2	3	17	
Botànica	20	1	1	0	0	0	0	0	0	1	3	9	1	2	1	1	7	13	
Pràctiques a empreses	18	1	1	0	1	0	1	0	0	0	6	3	0	4	0	1	2	16	
Assignatures comunes	13	5	1	0	0	0	0	0	0	1	3	1	0	1	0	1	2	11	
Informàtica	12	3	2	0	0	0	1	0	1	1	1	1	0	1	0	1	3	9	
Assig relac amb la meva feina	9	2	0	0	0	0	0	2	0	0	1	3	0	1	0	0	0	9	
Relació teoria/pràctica	9	2	1	0	0	0	1	0	0	0	2	1	0	2	0	0	0	9	

Cuadro num. 103 (Continuación 1)

NIVELL DE SATISFACCIO I PROFIT AMB LA FORMACIO
Març 2000

Frecuencias

MES LI VA AGRADAR

	TOTAL	ESCOLA HAN ASISTIT														TIPUS ENQUESTA		
		ALFAR- RAS	AMPOSTA	BORGES BLANQ.	BALA- GUER	PALLARS TREMP	PIRINEU LA SEU	GANDESA	MANRESA	MONELLS	REUS/ M. BOVE	S.COLOM FARNERS	SOLSONA	TARREGA	ALTRES	NO INDICA	TELEF	POSTAL
TOTAL	477	87	38	5	7	6	19	29	17	11	88	57	13	82	8	10	121	356
MES LI VA AGRADAR (Cont.)																		
Poca gent a classe	8	1	1	0	0	0	0	1	0	0	5	0	0	0	0	0	0	8
Diversitat d'assig/matèries	8	2	0	0	0	0	0	1	0	0	4	0	0	1	0	0	1	7
Sols i adobs	7	2	0	0	0	0	0	0	0	0	1	0	2	2	0	0	0	7
Qualitat ensenyament/Mètode	6	1	0	0	0	0	0	0	0	0	2	2	0	1	0	0	0	6
Assignatures teòriques	5	0	1	0	0	0	1	0	0	1	1	0	0	1	0	0	0	5
Activitats extraescolars	4	1	1	0	0	0	0	0	0	0	0	1	0	1	0	0	1	3
La motivació que ens van donar	4	1	1	0	0	0	0	0	0	0	0	0	0	2	0	0	0	4
Plagues	3	1	0	0	0	0	0	0	0	0	0	2	0	0	0	0	1	2
No indica	9	1	0	0	0	0	2	1	0	1	2	0	0	1	1	0	4	5

Cuadro num. 103

NIVELL DE SATISFACCIO I PROFIT AMB LA FORMACIO
 Marc 2000

‡ Verticales(Chi-cuadrado)

MES LI VA AGRADAR

	TOTAL	ESCOLA HAN ASISTIT														TIPUS ENQUESTA		
		ALFAR- RAS	AMPOSTA	BORGES BLANQ.	BALA- GUER	PALLARS TREMP	PIRINEU LA SEU	GANDESA	MANRESA	MONELLS	REUS/ M. BOVE	S.COLOM FARNERS	SOLSONA	TARREGA	ALTRES	NO INDICA	TELEF	POSTAL
TOTAL	477	87	38	5	7	6	19	29	17	11	88	57	13	82	8	10	121	356
MES LI VA AGRADAR																		
Assignatures pràctiques	38.36	34.48	44.74	80.00	42.86	16.67	26.32	44.83	52.94	36.36	35.23	36.84	53.85	39.02	25.00	40.00	40.50	37.64
Ambient	20.55	36.78+	28.95	0.00	14.29	0.00	15.79	20.69	17.65	9.09	14.77	19.30	7.69	17.07	12.50	10.00	15.70	22.19
Assignatures tècniques	19.08	20.69	26.32	0.00	28.57	0.00	10.53	20.69	5.88	18.18	18.18	17.54	15.38	21.95	25.00	20.00	9.09-	22.47
Adquirir coneixements generals	8.18	10.34	7.89	0.00	0.00	16.67	5.26	0.00	17.65	18.18	4.55	17.54+	7.69	3.66	0.00	20.00	9.92	7.58
Altres respostes	7.55	9.20	10.53	0.00	0.00	16.67	5.26	6.90	0.00	9.09	3.41	8.77	23.08+	9.76	0.00	0.00	4.96	8.43
Professorat	7.13	5.75	13.16	0.00	0.00	33.33+	5.26	10.34	29.41+	9.09	4.55	5.26	0.00	6.10	0.00	0.00	5.79	7.58
Tot	6.71	6.90	5.26	20.00	0.00	16.67	10.53	0.00	11.76	0.00	5.68	5.26	0.00	8.54	12.50	20.00	11.57+	5.06
Sortides formatives	5.66	3.45	0.00	0.00	14.29	0.00	0.00	3.45	5.88	0.00	6.82	5.26	0.00	14.63+	0.00	0.00	2.48	6.74
Fauna	4.82	0.00	0.00	0.00	0.00	0.00	15.79+	0.00	0.00	9.09	1.14	12.28+	15.38	4.88	25.00+	30.00+	5.79	4.49
Instal.lacions	4.82	5.75	5.26	0.00	0.00	0.00	15.79+	6.90	0.00	0.00	4.55	7.02	7.69	2.44	0.00	0.00	1.65	5.90
Mecànica	4.19	3.45	0.00	0.00	0.00	0.00	0.00	6.90	5.88	0.00	5.68	1.75	23.08+	3.66	0.00	20.00+	2.48	4.78
Botànica	4.19	1.15	2.63	0.00	0.00	0.00	0.00	0.00	0.00	9.09	3.41	15.79+	7.69	2.44	12.50	10.00	5.79	3.65
Pràctiques a empreses	3.77	1.15	2.63	0.00	14.29	0.00	5.26	0.00	0.00	0.00	6.82	5.26	0.00	4.88	0.00	10.00	1.65	4.49
Assignatures comunes	2.73	5.75	2.63	0.00	0.00	0.00	0.00	0.00	0.00	9.09	3.41	1.75	0.00	1.22	0.00	10.00	1.65	3.09
Informàtica	2.52	3.45	5.26	0.00	0.00	0.00	5.26	0.00	5.88	9.09	1.14	1.75	0.00	1.22	0.00	10.00	2.48	2.53
Assig relac amb la meva feina	1.89	2.30	0.00	0.00	0.00	0.00	0.00	6.90+	0.00	0.00	1.14	5.26	0.00	1.22	0.00	0.00	0.00	2.53
Relació teoria/pràctica	1.89	2.30	2.63	0.00	0.00	0.00	5.26	0.00	0.00	0.00	2.27	1.75	0.00	2.44	0.00	0.00	0.00	2.53

Cuadro num. 103 (Continuación 1)

NIVELL DE SATISFACCIO I PROFIT AMB LA FORMACIO
Març 2000

* Verticales (Chi-cuadrado)

MES LI VA AGRADAR

	TOTAL	ESCOLA HAN ASISTIT														TIPUS ENQUESTA		
		ALFAR- RAS	AMPOSTA	BORGES BLANQ.	BALA- GUER	PALLARS TREMPE	PIRINEU LA SEU	GANDESA	MANRESA	MONELLS	REUS/ M. BOVE	S.COLOM FARNERS	SOLSONA	TARREGA	ALTRES	NO INDICA	TELEF	POSTAL
TOTAL	477	87	38	5	7	6	19	29	17	11	88	57	13	82	8	10	121	356
MES LI VA AGRADAR (Cont.)																		
Poca gent a classe	1.68	1.15	2.63	0.00	0.00	0.00	0.00	3.45	0.00	0.00	5.68+	0.00	0.00	0.00	0.00	0.00	0.00	2.25
Diversitat d'assig/matèries	1.68	2.30	0.00	0.00	0.00	0.00	0.00	3.45	0.00	0.00	4.55+	0.00	0.00	1.22	0.00	0.00	0.83	1.97
Sols i adobs	1.47	2.30	0.00	0.00	0.00	0.00	0.00	0.00	0.00	0.00	1.14	0.00	15.38+	2.44	0.00	0.00	0.00	1.97
Qualitat ensenyament/Mètode	1.26	1.15	0.00	0.00	0.00	0.00	0.00	0.00	0.00	0.00	2.27	3.51	0.00	1.22	0.00	0.00	0.00	1.69
Assignatures teòriques	1.05	0.00	2.63	0.00	0.00	0.00	5.26	0.00	0.00	9.09+	1.14	0.00	0.00	1.22	0.00	0.00	0.00	1.40
Activitats extraescolars	0.84	1.15	2.63	0.00	0.00	0.00	0.00	0.00	0.00	0.00	0.00	1.75	0.00	1.22	0.00	0.00	0.83	0.84
La motivació que ens van donar	0.84	1.15	2.63	0.00	0.00	0.00	0.00	0.00	0.00	0.00	0.00	0.00	0.00	2.44	0.00	0.00	0.00	1.12
Plagues	0.63	1.15	0.00	0.00	0.00	0.00	0.00	0.00	0.00	0.00	0.00	3.51+	0.00	0.00	0.00	0.00	0.83	0.56
No indica	1.89	1.15	0.00	0.00	0.00	0.00	10.53+	3.45	0.00	9.09	2.27	0.00	0.00	1.22	12.50+	0.00	3.31	1.40

Cuadro num. 103

NIVELL DE SATISFACCIO I PROFIT AMB LA FORMACIO
Març 2000

‡ Horizontales

MES LI VA AGRADAR

	TOTAL	ESCOLA HAN ASISTIT														TIPUS ENQUESTA		
		ALFAR- RAS	AMPOSTA	BORGES BLANQ.	BALA- GUER	PALLARS TREMP	PIRINEU LA SEU	GANDESA	MANRESA	MONELLS	REUS/ M. BOVE	S.COLOM FARNERS	SOLSONA	TARREGA	ALTRES	NO INDICA	TELEF	POSTAL
TOTAL	477	18.24	7.97	1.05	1.47	1.26	3.98	6.08	3.56	2.31	18.45	11.95	2.73	17.19	1.68	2.10	25.37	74.63
MES LI VA AGRADAR																		
Assignatures pràctiques	183	16.39	9.29	2.19	1.64	0.55	2.73	7.10	4.92	2.19	16.94	11.48	3.83	17.49	1.09	2.19	26.78	73.22
Ambient	98	32.65	11.22	0.00	1.02	0.00	3.06	6.12	3.06	1.02	13.27	11.22	1.02	14.29	1.02	1.02	19.39	80.61
Assignatures tècniques	91	19.78	10.99	0.00	2.20	0.00	2.20	6.59	1.10	2.20	17.58	10.99	2.20	19.78	2.20	2.20	12.09	87.91
Adquirir coneixements generals	39	23.08	7.69	0.00	0.00	2.56	2.56	0.00	7.69	5.13	10.26	25.64	2.56	7.69	0.00	5.13	30.77	69.23
Altres respostes	36	22.22	11.11	0.00	0.00	2.78	2.78	5.56	0.00	2.78	8.33	13.89	8.33	22.22	0.00	0.00	16.67	83.33
Professorat	34	14.71	14.71	0.00	0.00	5.88	2.94	8.82	14.71	2.94	11.76	8.82	0.00	14.71	0.00	0.00	20.59	79.41
Tot	32	18.75	6.25	3.13	0.00	3.13	6.25	0.00	6.25	0.00	15.63	9.38	0.00	21.88	3.13	6.25	43.75	56.25
Sortides formatives	27	11.11	0.00	0.00	3.70	0.00	0.00	3.70	3.70	0.00	22.22	11.11	0.00	44.44	0.00	0.00	11.11	88.89
Fauna	23	0.00	0.00	0.00	0.00	0.00	13.04	0.00	0.00	4.35	4.35	30.43	8.70	17.39	8.70	13.04	30.43	69.57
Instal.lacions	23	21.74	8.70	0.00	0.00	0.00	13.04	8.70	0.00	0.00	17.39	17.39	4.35	8.70	0.00	0.00	8.70	91.30
Mecànica	20	15.00	0.00	0.00	0.00	0.00	0.00	10.00	5.00	0.00	25.00	5.00	15.00	15.00	0.00	10.00	15.00	85.00
Botànica	20	5.00	5.00	0.00	0.00	0.00	0.00	0.00	0.00	5.00	15.00	45.00	5.00	10.00	5.00	5.00	35.00	65.00
Pràctiques a empreses	18	5.56	5.56	0.00	5.56	0.00	5.56	0.00	0.00	0.00	33.33	16.67	0.00	22.22	0.00	5.56	11.11	88.89
Assignatures comunes	13	38.46	7.69	0.00	0.00	0.00	0.00	0.00	0.00	7.69	23.08	7.69	0.00	7.69	0.00	7.69	15.38	84.62
Informàtica	12	25.00	16.67	0.00	0.00	0.00	8.33	0.00	8.33	8.33	8.33	8.33	0.00	8.33	0.00	8.33	25.00	75.00
Assig relac amb la meva feina	9	22.22	0.00	0.00	0.00	0.00	0.00	22.22	0.00	0.00	11.11	33.33	0.00	11.11	0.00	0.00	0.00	100.00
Relació teoria/pràctica	9	22.22	11.11	0.00	0.00	0.00	11.11	0.00	0.00	0.00	22.22	11.11	0.00	22.22	0.00	0.00	0.00	100.00

Cuadro num. 103 (Continuación 1)

NIVELL DE SATISFACCIO I PROFIT AMB LA FORMACIO

Març 2000

‡ Horizontales

MES LI VA AGRADAR

	TOTAL	ESCOLA HAN ASISTIT														TIPUS ENQUESTA			
		ALFAR-RAS	AMPOSTA	BORGES BLANQ.	BALA-GUER	PALLARS TREMP	PIRINEU LA SEU	GANDESA	MANRESA	MONELLS	REUS/M. BOVE	S.COLOM FARNERS	SOLSONA	TARREGA	ALTRES	NO INDICA	TELEF	POSTAL	
TOTAL	477	18.24	7.97	1.05	1.47	1.26	3.98	6.08	3.56	2.31	18.45	11.95	2.73	17.19	1.68	2.10	25.37	74.63	
MES LI VA AGRADAR (Cont.)																			
Poca gent a classe	8	12.50	12.50	0.00	0.00	0.00	0.00	12.50	0.00	0.00	62.50	0.00	0.00	0.00	0.00	0.00	0.00	0.00	100.00
Diversitat d'assig/matèries	8	25.00	0.00	0.00	0.00	0.00	0.00	12.50	0.00	0.00	50.00	0.00	0.00	12.50	0.00	0.00	12.50	87.50	
Sols i adobs	7	28.57	0.00	0.00	0.00	0.00	0.00	0.00	0.00	0.00	14.29	0.00	28.57	28.57	0.00	0.00	0.00	100.00	
Qualitat ensenyament/Mètode	6	16.67	0.00	0.00	0.00	0.00	0.00	0.00	0.00	0.00	33.33	33.33	0.00	16.67	0.00	0.00	0.00	100.00	
Assignatures teòriques	5	0.00	20.00	0.00	0.00	0.00	20.00	0.00	0.00	20.00	20.00	0.00	0.00	20.00	0.00	0.00	0.00	100.00	
Activitats extraescolars	4	25.00	25.00	0.00	0.00	0.00	0.00	0.00	0.00	0.00	0.00	25.00	0.00	25.00	0.00	0.00	25.00	75.00	
La motivació que ens van donar	4	25.00	25.00	0.00	0.00	0.00	0.00	0.00	0.00	0.00	0.00	0.00	0.00	50.00	0.00	0.00	0.00	100.00	
Plagues	3	33.33	0.00	0.00	0.00	0.00	0.00	0.00	0.00	0.00	0.00	66.67	0.00	0.00	0.00	0.00	33.33	66.67	
No indica	9	11.11	0.00	0.00	0.00	0.00	22.22	11.11	0.00	11.11	22.22	0.00	0.00	11.11	11.11	0.00	44.44	55.56	

Cuadro num. 103

NIVELL DE SATISFACCIO I PROFIT AMB LA FORMACIO
Març 2000

MES LI VA AGRADAR

TEST CHI-CUADRADO SIGNIFICATIVOS ORDENADOS DE MAYOR A MENOR

ORDEN	VALOR	FILA	COLUMNA	%
1	19.082	MES LI VA AGRADAR /Botànica	ESCOLA HAN ASISTIT/STA.COLOMA DE FARNERS	15.8
2	17.413	MES LI VA AGRADAR /Sols i adobs	ESCOLA HAN ASISTIT/SOLSONA	15.4
3	14.050	MES LI VA AGRADAR /Ambient	ESCOLA HAN ASISTIT/ALFARRAS	36.8
4	13.813	MES LI VA AGRADAR /Fauna	ESCOLA HAN ASISTIT/No indica	30.0
5	12.752	MES LI VA AGRADAR /Professorat	ESCOLA HAN ASISTIT/MANRESA	29.4
6	12.366	MES LI VA AGRADAR /Sortides formatives	ESCOLA HAN ASISTIT/TARREGA	14.6
7	11.540	MES LI VA AGRADAR /Mecànica	ESCOLA HAN ASISTIT/SOLSONA	23.1
8	8.558	MES LI VA AGRADAR /Poca gent a classe	ESCOLA HAN ASISTIT/REUS/MAS BOVE	5.7
9	7.817	MES LI VA AGRADAR /Assignatures tècniques	TIPUS ENQUESTA /Telefonica	9.1
10	7.661	No indica /	ESCOLA HAN ASISTIT/PIRINEU/LA SEU	10.5
11	7.564	MES LI VA AGRADAR /Plagues	ESCOLA HAN ASISTIT/STA.COLOMA DE FARNERS	3.5
12	7.098	MES LI VA AGRADAR /Fauna	ESCOLA HAN ASISTIT/ALTRES	25.0
13	6.910	MES LI VA AGRADAR /Fauna	ESCOLA HAN ASISTIT/STA.COLOMA DE FARNERS	12.3
14	6.860	MES LI VA AGRADAR /Assignatures teòriques	ESCOLA HAN ASISTIT/MONELLS	9.1
15	6.663	MES LI VA AGRADAR /Adquirir coneixements genera	ESCOLA HAN ASISTIT/STA.COLOMA DE FARNERS	17.5
16	6.224	MES LI VA AGRADAR /Professorat	ESCOLA HAN ASISTIT/PALLARS/TREMP/TALARN	33.3
17	6.220	MES LI VA AGRADAR /Mecànica	ESCOLA HAN ASISTIT/No indica	20.0

Cuadro num. 103

NIVELL DE SATISFACCIO I PROFIT AMB LA FORMACIO
Març 2000

MES LI VA AGRADAR

TEST CHI-CUADRADO SIGNIFICATIVOS ORDENADOS DE MAYOR A MENOR

ORDEN VALOR	FILA	COLUMNA	†
18	4.980 MES LI VA AGRADAR /Fauna	ESCOLA HAN ASISTIT/PIRINEU/LA SEU	15.8
19	4.980 MES LI VA AGRADAR /Instal.lacions	ESCOLA HAN ASISTIT/PIRINEU/LA SEU	15.8
20	4.868 No indica /	ESCOLA HAN ASISTIT/ALTRES	12.5
21	4.570 MES LI VA AGRADAR /Tot	TIPUS ENQUESTA /Telefonica	11.6
22	4.493 MES LI VA AGRADAR /Altres respostes	ESCOLA HAN ASISTIT/SOLSONA	23.1
23	4.390 MES LI VA AGRADAR /Diversitat d'assignatures	ESCOLA HAN ASISTIT/REUS/MAS BOVE	4.5
24	3.932 MES LI VA AGRADAR /Assig relac amb la meva fein	ESCOLA HAN ASISTIT/GANDESA	6.9

Cuadro num. 104

NIVELL DE SATISFACCIO I PROFIT AMB LA FORMACIO

Març 2000

Frecuencias

MENYS LI VA AGRADAR

	TOTAL	ESCOLA HAN ASISTIT														TIPUS ENQUESTA		
		ALFAR-RAS	AMPOSTA	BORGES BLANQ.	BALA-GUER	PALLARS TREMP	PIRINEU LA SEU	GANDESA	MANRESA	MONELLS	REUS/M. BOVE	S.COLOM FARNERS	SOLSONA	TARREGA	ALTRES	NO INDICA	TELEF	POSTAL
TOTAL	477	87	38	5	7	6	19	29	17	11	88	57	13	82	8	10	121	356
MENYS LI VA AGRADAR																		
Professorat	77	24	10	0	0	0	4	4	0	2	9	8	4	11	1	0	11	66
Assignatures comunes	69	11	5	2	1	1	1	4	2	3	12	8	1	15	1	2	21	48
Altres respostes	40	3	2	0	0	0	1	4	1	0	11	5	4	7	1	1	5	35
Organizació del curs	35	5	3	0	0	1	1	3	0	2	7	6	1	5	0	1	4	31
Assignatures tècniques	32	3	4	0	0	0	2	1	0	0	6	9	1	3	1	2	5	27
Baix Nivell	30	6	5	0	1	1	0	0	1	0	6	3	2	5	0	0	1	29
Pocs recursos humans/tècnics	29	1	2	0	0	0	1	3	2	1	9	2	0	7	0	1	1	28
Res	25	3	1	0	0	1	1	1	3	0	5	4	0	5	0	1	12	13
Normes de la residència	23	6	2	0	0	0	1	0	0	1	4	5	0	4	0	0	4	19
Poques pràctiques	23	4	4	0	1	0	2	3	0	1	2	2	0	2	2	0	5	18
Ambient	19	7	2	0	0	0	2	2	0	0	3	1	1	1	0	0	1	18
Física/Química	18	5	0	1	1	0	0	1	0	0	3	0	0	7	0	0	5	13
Assignatures teòriques	18	2	2	1	1	0	0	1	1	1	3	3	1	1	1	0	8	10
Escola lluny de casa	17	3	3	0	0	0	0	1	2	0	3	2	0	3	0	0	8	9
Matemàtiques	14	4	0	1	0	0	1	0	1	0	3	1	0	3	0	0	8	6
Assignatures de ramaderia	13	0	0	1	2	0	1	1	0	0	6	1	0	0	0	1	2	11
Economia/Gestió	11	1	2	0	0	1	1	0	0	0	2	3	0	1	0	0	2	9

Cuadro num. 104 (Continuación 1)

NIVELL DE SATISFACCIÓ I PROFIT AMB LA FORMACIÓ
Març 2000

Frecuencias

MENYS LI VA AGRADAR

	TOTAL	ESCOLA HAN ASISTIT														TIPUS ENQUESTA		
		ALFAR- RAS	AMPOSTA	BORGES BLANQ.	BALA- GUER	PALLARS TREMPE	PIRINEU LA SEU	GANDESA	MANRESA	MONELLS	REUS/ M. BOVE	S.COLOM FARNERS	SOLSONA	TARREGA	ALTRES	NO INDICA	TELEF	POSTAL
TOTAL	477	87	38	5	7	6	19	29	17	11	88	57	13	82	8	10	121	356
MENYS LI VA AGRADAR (Cont.)																		
Algunes assignatures	11	2	1	0	0	0	1	1	0	0	2	1	1	2	0	0	0	11
Poca relació temari/món laboral	8	2	1	0	0	0	1	0	0	0	1	1	0	1	0	1	0	8
Informàtica	8	0	1	0	0	0	0	1	0	1	2	2	0	0	0	1	3	5
Borsa de treball	5	0	0	0	0	0	1	0	1	0	1	2	0	0	0	0	0	5
Poca formació informàtica	4	1	0	0	0	0	0	0	0	0	1	0	0	2	0	0	1	3
3er curs FPII és perdua temps	3	1	1	0	0	0	0	0	0	0	0	0	0	1	0	0	0	3
No indica	67	9	4	1	0	1	3	2	3	3	13	10	1	14	2	1	24	43

Cuadro num. 104

NIVELL DE SATISFACCIO I PROFIT AMB LA FORMACIO

Març 2000

‡ Verticales(Chi-cuadrado)

MENYS LI VA AGRADAR

	TOTAL	ESCOLA HAN ASISTIT														TIPUS ENQUESTA		
		ALFAR-RAS	AMPOSTA	BORGES BLANQ.	BALA-GUER	PALLARS TREMP	PIRINEU LA SEU	GANDESA	MANRESA	MONELLS	REUS/M. BOVE	S.COLOM FARNERS	SOLSONA	TARREGA	ALTRES	NO INDICA	TELEF	POSTAL
TOTAL	477	87	38	5	7	6	19	29	17	11	88	57	13	82	8	10	121	356
MENYS LI VA AGRADAR																		
Professorat	16.14	27.59+	26.32	0.00	0.00	0.00	21.05	13.79	0.00	18.18	10.23	14.04	30.77	13.41	12.50	0.00	9.09-	18.54
Assignatures comunes	14.47	12.64	13.16	40.00	14.29	16.67	5.26	13.79	11.76	27.27	13.64	14.04	7.69	18.29	12.50	20.00	17.36	13.48
Altres respostes	8.39	3.45	5.26	0.00	0.00	0.00	5.26	13.79	5.88	0.00	12.50	8.77	30.77+	8.54	12.50	10.00	4.13	9.83
Organització del curs	7.34	5.75	7.89	0.00	0.00	16.67	5.26	10.34	0.00	18.18	7.95	10.53	7.69	6.10	0.00	10.00	3.31	8.71
Assignatures tècniques	6.71	3.45	10.53	0.00	0.00	0.00	10.53	3.45	0.00	0.00	6.82	15.79+	7.69	3.66	12.50	20.00	4.13	7.58
Baix Nivell	6.29	6.90	13.16	0.00	14.29	16.67	0.00	0.00	5.88	0.00	6.82	5.26	15.38	6.10	0.00	0.00	0.83-	8.15
Pocs recursos humans/tècnics	6.08	1.15	5.26	0.00	0.00	0.00	5.26	10.34	11.76	9.09	10.23	3.51	0.00	8.54	0.00	10.00	0.83-	7.87
Res	5.24	3.45	2.63	0.00	0.00	16.67	5.26	3.45	17.65+	0.00	5.68	7.02	0.00	6.10	0.00	10.00	9.92+	3.65
Normes de la residència	4.82	6.90	5.26	0.00	0.00	0.00	5.26	0.00	0.00	9.09	4.55	8.77	0.00	4.88	0.00	0.00	3.31	5.34
Poques pràctiques	4.82	4.60	10.53	0.00	14.29	0.00	10.53	10.34	0.00	9.09	2.27	3.51	0.00	2.44	25.00+	0.00	4.13	5.06
Ambient	3.98	8.05	5.26	0.00	0.00	0.00	10.53	6.90	0.00	0.00	3.41	1.75	7.69	1.22	0.00	0.00	0.83	5.06
Física/Química	3.77	5.75	0.00	20.00	14.29	0.00	0.00	3.45	0.00	0.00	3.41	0.00	0.00	8.54+	0.00	0.00	4.13	3.65
Assignatures teòriques	3.77	2.30	5.26	20.00	14.29	0.00	0.00	3.45	5.88	9.09	3.41	5.26	7.69	1.22	12.50	0.00	6.61	2.81
Escola lluny de casa	3.56	3.45	7.89	0.00	0.00	0.00	0.00	3.45	11.76	0.00	3.41	3.51	0.00	3.66	0.00	0.00	6.61	2.53
Matemàtiques	2.94	4.60	0.00	20.00+	0.00	0.00	5.26	0.00	5.88	0.00	3.41	1.75	0.00	3.66	0.00	0.00	6.61+	1.69
Assignatures de ramaderia	2.73	0.00	0.00	20.00+	28.57+	0.00	5.26	3.45	0.00	0.00	6.82+	1.75	0.00	0.00	0.00	10.00	1.65	3.09
Economia/Gestió	2.31	1.15	5.26	0.00	0.00	16.67+	5.26	0.00	0.00	0.00	2.27	5.26	0.00	1.22	0.00	0.00	1.65	2.53

Cuadro num. 104 (Continuación 1)

NIVELL DE SATISFACCIO I PROFIT AMB LA FORMACIO
Març 2000

* Verticales (Chi-cuadrado)

MENYS LI VA AGRADAR

	TOTAL	ESCOLA HAN ASISTIT														TIPUS ENQUESTA		
		ALPAR- RAS	AMPOSTA	BORGES BLANÇ.	BALA- GUER	PALLARS TREMP	PIRINEU LA SEU	GANDESA	MANRESA	MONELLS	REUS/ M. BOVE	S.COLOM FARNERS	SOLSONA	TARREGA	ALTRES	NO INDICA	TELEF	POSTAL
TOTAL	477	87	38	5	7	6	19	29	17	11	88	57	13	82	8	10	121	356
MENYS LI VA AGRADAR (Cont.)																		
Algunes assignatures	2.31	2.30	2.63	0.00	0.00	0.00	5.26	3.45	0.00	0.00	2.27	1.75	7.69	2.44	0.00	0.00	0.00	3.09
Poca relació temari/món laboral	1.68	2.30	2.63	0.00	0.00	0.00	5.26	0.00	0.00	0.00	1.14	1.75	0.00	1.22	0.00	10.00+	0.00	2.25
Informàtica	1.68	0.00	2.63	0.00	0.00	0.00	0.00	3.45	0.00	9.09	2.27	3.51	0.00	0.00	0.00	10.00+	2.48	1.40
Borsa de treball	1.05	0.00	0.00	0.00	0.00	0.00	5.26	0.00	5.88	0.00	1.14	3.51	0.00	0.00	0.00	0.00	0.00	1.40
Poca formació informàtica	0.84	1.15	0.00	0.00	0.00	0.00	0.00	0.00	0.00	0.00	1.14	0.00	0.00	2.44	0.00	0.00	0.83	0.84
3er curs FPII és perdua temps	0.63	1.15	2.63	0.00	0.00	0.00	0.00	0.00	0.00	0.00	0.00	0.00	0.00	1.22	0.00	0.00	0.00	0.84
No indica	14.05	10.34	10.53	20.00	0.00	16.67	15.79	6.90	17.65	27.27	14.77	17.54	7.69	17.07	25.00	10.00	19.83	12.08

Cuadro num. 104

NIVELL DE SATISFACCIÓ I PROFIT AMB LA FORMACIÓ
Març 2000

‡ Horizontales

MENYS LI VA AGRADAR

	TOTAL	ESCOLA HAN ASISTIT														TIPUS ENQUESTA		
		ALFAR- RAS	AMPOSTA	BORGES BLANQ.	BALA- GUER	PALLARS TREMP	PIRINEU LA SEU	GANDESA	MANRESA	MONELLS	REUS/ M. BOVE	S.COLOM FARNERS	SOLSONA	TARREGA	ALTRES	NO INDICA	TELEF	POSTAL
TOTAL	477	18.24	7.97	1.05	1.47	1.26	3.98	6.08	3.56	2.31	18.45	11.95	2.73	17.19	1.68	2.10	25.37	74.63
MENYS LI VA AGRADAR																		
Professorat	77	31.17	12.99	0.00	0.00	0.00	5.19	5.19	0.00	2.60	11.69	10.39	5.19	14.29	1.30	0.00	14.29	85.71
Assignatures comunes	69	15.94	7.25	2.90	1.45	1.45	1.45	5.80	2.90	4.35	17.39	11.59	1.45	21.74	1.45	2.90	30.43	69.57
Altres respostes	40	7.50	5.00	0.00	0.00	0.00	2.50	10.00	2.50	0.00	27.50	12.50	10.00	17.50	2.50	2.50	12.50	87.50
Organització del curs	35	14.29	8.57	0.00	0.00	2.86	2.86	8.57	0.00	5.71	20.00	17.14	2.86	14.29	0.00	2.86	11.43	88.57
Assignatures tècniques	32	9.38	12.50	0.00	0.00	0.00	6.25	3.13	0.00	0.00	18.75	28.13	3.13	9.38	3.13	6.25	15.63	84.38
Baix Nivell	30	20.00	16.67	0.00	3.33	3.33	0.00	0.00	3.33	0.00	20.00	10.00	6.67	16.67	0.00	0.00	3.33	96.67
Pocs recursos humans/tècnics	29	3.45	6.90	0.00	0.00	0.00	3.45	10.34	6.90	3.45	31.03	6.90	0.00	24.14	0.00	3.45	3.45	96.55
Res	25	12.00	4.00	0.00	0.00	4.00	4.00	4.00	12.00	0.00	20.00	16.00	0.00	20.00	0.00	4.00	48.00	52.00
Normes de la residència	23	26.09	8.70	0.00	0.00	0.00	4.35	0.00	0.00	4.35	17.39	21.74	0.00	17.39	0.00	0.00	17.39	82.61
Poques pràctiques	23	17.39	17.39	0.00	4.35	0.00	8.70	13.04	0.00	4.35	8.70	8.70	0.00	8.70	8.70	0.00	21.74	78.26
Ambient	19	36.84	10.53	0.00	0.00	0.00	10.53	10.53	0.00	0.00	15.79	5.26	5.26	5.26	0.00	0.00	5.26	94.74
Física/Química	18	27.78	0.00	5.56	5.56	0.00	0.00	5.56	0.00	0.00	16.67	0.00	0.00	38.89	0.00	0.00	27.78	72.22
Assignatures teòriques	18	11.11	11.11	5.56	5.56	0.00	0.00	5.56	5.56	5.56	16.67	16.67	5.56	5.56	5.56	0.00	44.44	55.56
Escola lluny de casa	17	17.65	17.65	0.00	0.00	0.00	0.00	5.88	11.76	0.00	17.65	11.76	0.00	17.65	0.00	0.00	47.06	52.94
Matemàtiques	14	28.57	0.00	7.14	0.00	0.00	7.14	0.00	7.14	0.00	21.43	7.14	0.00	21.43	0.00	0.00	57.14	42.86
Assignatures de ramaderia	13	0.00	0.00	7.69	15.38	0.00	7.69	7.69	0.00	0.00	46.15	7.69	0.00	0.00	0.00	7.69	15.38	84.62
Economia/Gestió	11	9.09	18.18	0.00	0.00	9.09	9.09	0.00	0.00	0.00	18.18	27.27	0.00	9.09	0.00	0.00	18.18	81.82

Cuadro num. 104 (Continuación 1)

NIVELL DE SATISFACCIO I PROFIT AMB LA FORMACIO
Març 2000

‡ Horizontales

MENYS LI VA AGRADAR

	TOTAL	ESCOLA HAN ASISTIT														TIPUS ENQUESTA		
		ALFAR- RAS	AMPOSTA	BORGES BLANQ.	BALA- GUER	PALLARS TREMP	PIRINEU LA SEU	GANDESA	MANRESA	MONELLS	REUS/ M. BOVE	S. COLOM FARNERS	SOLSONA	TARREGA	ALTRES	NO INDICA	TELEF	POSTAL
TOTAL	477	18.24	7.97	1.05	1.47	1.26	3.98	6.08	3.56	2.31	18.45	11.95	2.73	17.19	1.68	2.10	25.37	74.63
MENYS LI VA AGRADAR (Cont.)																		
Algunes assignatures	11	18.18	9.09	0.00	0.00	0.00	9.09	9.09	0.00	0.00	18.18	9.09	9.09	18.18	0.00	0.00	0.00	100.00
Poca relació temari/món laboral	8	25.00	12.50	0.00	0.00	0.00	12.50	0.00	0.00	0.00	12.50	12.50	0.00	12.50	0.00	12.50	0.00	100.00
Informàtica	8	0.00	12.50	0.00	0.00	0.00	0.00	12.50	0.00	12.50	25.00	25.00	0.00	0.00	0.00	12.50	37.50	62.50
Borsa de treball	5	0.00	0.00	0.00	0.00	0.00	20.00	0.00	20.00	0.00	20.00	40.00	0.00	0.00	0.00	0.00	0.00	100.00
Poca formació informàtica	4	25.00	0.00	0.00	0.00	0.00	0.00	0.00	0.00	0.00	25.00	0.00	0.00	50.00	0.00	0.00	25.00	75.00
3er curs FPII és perdua temps	3	33.33	33.33	0.00	0.00	0.00	0.00	0.00	0.00	0.00	0.00	0.00	0.00	33.33	0.00	0.00	0.00	100.00
No indica	67	13.43	5.97	1.49	0.00	1.49	4.48	2.99	4.48	4.48	19.40	14.93	1.49	20.90	2.99	1.49	35.82	64.18

Cuadro num. 104

NIVELL DE SATISFACCIO I PROFIT AMB LA FORMACIO
Març 2000

MENYS LI VA AGRADAR

TEST CHI-CUADRADO SIGNIFICATIVOS ORDENADOS DE MAYOR A MENOR

ORDEN	VALOR	FILA	COLUMNA	t
1	17.639	MENYS LI VA AGRADA/Assignatures de ramaderia	ESCOLA HAN ASISTIT/BALAGUER	28.6
2	8.478	MENYS LI VA AGRADA/Altres respostes	ESCOLA HAN ASISTIT/SOLSONA	30.8
3	8.417	MENYS LI VA AGRADA/Professorat	ESCOLA HAN ASISTIT/ALPARRAS	27.6
4	7.510	MENYS LI VA AGRADA/Assignatures tècniques	ESCOLA HAN ASISTIT/STA.COLOMA DE FARNERS	15.8
5	7.098	MENYS LI VA AGRADA/Poques pràctiques	ESCOLA HAN ASISTIT/ALTRES	25.0
6	6.127	MENYS LI VA AGRADA/Baix Nivell	TIPUS ENQUESTA /Telefonica	0.8
7	5.848	MENYS LI VA AGRADA/Pocs recursos humans/tècnics	TIPUS ENQUESTA /Telefonica	0.8
8	5.741	MENYS LI VA AGRADA/Matemàtiques	TIPUS ENQUESTA /Telefonica	6.6
9	5.628	MENYS LI VA AGRADA/Assignatures de ramaderia	ESCOLA HAN ASISTIT/BORGES BLANQUES	20.0
10	5.560	MENYS LI VA AGRADA/Assignatures de ramaderia	ESCOLA HAN ASISTIT/REUS/MAS BOVE	6.8
11	5.492	MENYS LI VA AGRADA/Economia/Gestió	ESCOLA HAN ASISTIT/PALLARS/TREMP/TALARN	16.7
12	5.328	MENYS LI VA AGRADA/Res	TIPUS ENQUESTA /Telefonica	9.9
13	5.268	MENYS LI VA AGRADA/Res	ESCOLA HAN ASISTIT/MANRESA	17.6
14	5.123	MENYS LI VA AGRADA/Física/Química	ESCOLA HAN ASISTIT/TARREGA	8.5
15	5.111	MENYS LI VA AGRADA/Matemàtiques	ESCOLA HAN ASISTIT/BORGES BLANQUES	20.0
16	4.445	MENYS LI VA AGRADA/Professorat	TIPUS ENQUESTA /Telefonica	9.1
17	4.201	MENYS LI VA AGRADA/Poca relació temari/món labo	ESCOLA HAN ASISTIT/No indica	10.0

Cuadro num. 104

NIVELL DE SATISFACCIO I PROFIT AMB LA FORMACIO

Març 2000

MENYS LI VA AGRADAR

TEST CHI-CUADRADO SIGNIFICATIVOS ORDENADOS DE MAYOR A MENOR

ORDEN VALOR	FILA	COLUMNA	%
18	4.201 MENYS LI VA AGRADA/Informàtica	ESCOLA HAN ASISTIT/No indica	10.0

Cuadro num. 105

NIVELL DE SATISFACCIO I PROFIT AMB LA FORMACIO
Març 2000

Frecuencias

VA TROBAR A FALTAR

	TOTAL	ESCOLA HAN ASISTIT														TIPUS ENQUESTA		
		ALFAR- RAS	AMPOSTA	BORGES BLANQ.	BALA- GUER	PALLARS TREMP	PIRINEU LA SEU	GANDESA	MANRESA	MONELLS	REUS/ M. BOVE	S.COLOM FARNERS	SOLSONA	TARREGA	ALTRES	NO INDICA	TELEF	POSTAL
TOTAL	477	87	38	5	7	6	19	29	17	11	88	57	13	82	8	10	121	356
VA TROBAR A FALTAR																		
Si	273	51	23	3	4	4	8	12	7	5	47	38	10	54	1	6	43	230
No	192	33	12	2	3	2	10	17	10	6	39	18	3	27	7	3	78	114
No indica	12	3	3	0	0	0	1	0	0	0	2	1	0	1	0	1	0	12
Base=Si va trobar a faltar	273	51	23	3	4	4	8	12	7	5	47	38	10	54	1	6	43	230
VA TROBAR A FALTAR																		
Manca d'hores pràctiques	80	15	8	1	2	0	0	6	2	5	15	12	1	12	0	1	19	61
Mes nivell/Aprofundir més	34	3	2	0	0	1	0	1	0	0	7	6	1	11	0	2	5	29
Altres respostes	32	3	3	0	0	2	0	1	0	1	7	7	1	7	0	0	2	30
Més assignatures/Més temes	31	3	3	0	1	0	2	0	1	0	8	8	1	3	0	1	2	29
Més mitjans	27	2	2	0	0	0	1	1	1	0	3	2	4	10	0	1	1	26
Assignatures tècniques	26	7	0	1	2	0	0	1	0	0	1	5	2	6	0	1	3	23
Millora instal.lacions	24	4	3	0	0	0	1	1	4	0	3	0	0	6	1	1	2	22
Informàtica	22	5	3	0	0	0	1	0	0	0	2	0	1	10	0	0	7	15
Més sortides/Visites	17	3	3	0	0	1	2	1	0	0	3	0	0	4	0	0	1	16
Més qualitat de professorat	13	5	1	0	0	0	0	1	1	0	2	3	0	0	0	0	1	12

Cuadro num. 105 (Continuación 1)

NIVELL DE SATISFACCIO I PROFIT AMB LA FORMACIO
Març 2000

Frecuencias

VA TROBAR A FALTAR

	TOTAL	ESCOLA HAN ASISTIT														TIPUS ENQUESTA		
		ALFAR- RAS	AMPOSTA	BORGES BLANQ.	BALA- GUER	PALLARS TREMP	PIRINEU LA SEU	GANDESA	MANRESA	MONELLS	REUS/ M. BOVE	S.COLOM FARNERS	SOLSONA	TARREGA	ALTRES	NO INDICA	TELEF	POSTAL
TOTAL	477	87	38	5	7	6	19	29	17	11	88	57	13	82	8	10	121	356
VA TROBAR A FALTAR (Cont.)																		
Mes llibertat residència	9	3	1	0	0	0	1	0	0	0	1	1	0	2	0	0	3	6
Manca de seriositat	8	1	1	0	0	0	0	1	1	0	2	0	1	1	0	0	0	8
Borsa de treball	8	1	1	0	0	0	1	0	0	0	2	3	0	0	0	0	0	8
Formació en assig teòriques	8	5	0	1	0	0	0	1	0	0	1	0	0	0	0	0	0	8
Assig gestió/administ empreses	7	0	1	0	0	0	0	0	0	0	1	2	0	3	0	0	0	7
Adequació a la demanda laboral	6	2	1	0	0	0	0	0	0	1	0	1	0	1	0	0	0	6
Temaris actualitzats	6	3	0	0	0	0	0	0	0	0	0	0	1	2	0	0	0	6
Hores pràctiques en empreses	5	1	0	0	0	0	0	0	0	0	1	1	0	2	0	0	0	5
Organització/Coordinació	5	2	0	0	0	0	0	1	0	0	0	2	0	0	0	0	2	3
Anglès	4	1	1	0	0	0	0	0	0	0	2	0	0	0	0	0	0	4
Poc cooperativisme	1	1	0	0	0	0	0	0	0	0	0	0	0	0	0	0	0	1
No indica	3	1	0	0	0	0	0	0	0	0	1	0	1	0	0	0	0	3

Cuadro num. 105

NIVELL DE SATISFACCIO I PROFIT AMB LA FORMACIO

Març 2000

‡ Verticales (Chi-cuadrado)

VA TROBAR A FALTAR

	TOTAL	ESCOLA HAN ASISTIT														TIPUS ENQUESTA		
		ALFAR-RAS	AMPOSTA	BORGES BLANQ.	BALA-GUER	PALLARS TREMP	PIRINEU LA SEU	GANDESA	MANRESA	MONELLS	REUS/M. BOVE	S.COLOM FARNERS	SOLSONA	TARREGA	ALTRES	NO INDICA	TELEF	POSTAL
TOTAL	477	87	38	5	7	6	19	29	17	11	88	57	13	82	8	10	121	356
VA TROBAR A FALTAR																		
Si	57.23	58.62	60.53	60.00	57.14	66.67	42.11	41.38	41.18	45.45	53.41	66.67	76.92	65.85	12.50-	60.00	35.54-	64.61+
No	40.25	37.93	31.58	40.00	42.86	33.33	52.63	58.62+	58.82	54.55	44.32	31.58	23.08	32.93	87.50+	30.00	64.46+	32.02-
No indica	2.52	3.45	7.89+	0.00	0.00	0.00	5.26	0.00	0.00	0.00	2.27	1.75	0.00	1.22	0.00	10.00	0.00	3.37
Base=Si va trobar a faltar	273	51	23	3	4	4	8	12	7	5	47	38	10	54	1	6	43	230
VA TROBAR A FALTAR																		
Manca d'hores pràctiques	29.30	29.41	34.78	33.33	50.00	0.00	0.00	50.00	28.57	100.00+	31.91	31.58	10.00	22.22	0.00	16.67	44.19+	26.52
Mes nivell/Aprofundir més	12.45	5.88	8.70	0.00	0.00	25.00	0.00	8.33	0.00	0.00	14.89	15.79	10.00	20.37	0.00	33.33	11.63	12.61
Altres respostes	11.72	5.88	13.04	0.00	0.00	50.00+	0.00	8.33	0.00	20.00	14.89	18.42	10.00	12.96	0.00	0.00	4.65	13.04
Més assignatures/Més temes	11.36	5.88	13.04	0.00	25.00	0.00	25.00	0.00	14.29	0.00	17.02	21.05	10.00	5.56	0.00	16.67	4.65	12.61
Més mitjans	9.89	3.92	8.70	0.00	0.00	0.00	12.50	8.33	14.29	0.00	6.38	5.26	40.00+	18.52+	0.00	16.67	2.33	11.30
Assignatures tècniques	9.52	13.73	0.00	33.33	50.00+	0.00	0.00	8.33	0.00	0.00	2.13	13.16	20.00	11.11	0.00	16.67	6.98	10.00
Millora instal.lacions	8.79	7.84	13.04	0.00	0.00	0.00	12.50	8.33	57.14+	0.00	6.38	0.00	0.00	11.11	100.00+	16.67	4.65	9.57
Informàtica	8.06	9.80	13.04	0.00	0.00	0.00	12.50	0.00	0.00	0.00	4.26	0.00	10.00	18.52+	0.00	0.00	16.28+	6.52
Més sortides/Visites	6.23	5.88	13.04	0.00	0.00	25.00	25.00+	8.33	0.00	0.00	6.38	0.00	0.00	7.41	0.00	0.00	2.33	6.96
Més qualitat de professorat	4.76	9.80	4.35	0.00	0.00	0.00	0.00	8.33	14.29	0.00	4.26	7.89	0.00	0.00	0.00	0.00	2.33	5.22

Cuadro num. 105 (Continuación 1)

NIVELL DE SATISFACCIO I PROFIT AMB LA FORMACIO
Març 2000

* Verticales (Chi-cuadrado)

VA TROBAR A FALTAR

	TOTAL	ESCOLA HAN ASISTIT														TIPUS ENQUESTA		
		ALFAR- RAS	AMPOSTA	BORGES BLANQ.	BALA- GUER	PALLARS TREMP	PIRINEU LA SEU	GANDESA	MANRESA	MONELLS	REUS/ M. BOVE	S.COLOM FARNERS	SOLSONA	TARREGA	ALTRES	NO INDICA	TELEF	POSTAL
TOTAL	477	87	38	5	7	6	19	29	17	11	88	57	13	82	8	10	121	356
VA TROBAR A FALTAR (Cont.)																		
Mes llibertat residència	3.30	5.88	4.35	0.00	0.00	0.00	12.50	0.00	0.00	0.00	2.13	2.63	0.00	3.70	0.00	0.00	6.98	2.61
Manca de seriositat	2.93	1.96	4.35	0.00	0.00	0.00	0.00	8.33	14.29	0.00	4.26	0.00	10.00	1.85	0.00	0.00	0.00	3.48
Borsa de treball	2.93	1.96	4.35	0.00	0.00	0.00	12.50	0.00	0.00	0.00	4.26	7.89	0.00	0.00	0.00	0.00	0.00	3.48
Formació en assig teòriques	2.93	9.80+	0.00	33.33+	0.00	0.00	0.00	8.33	0.00	0.00	2.13	0.00	0.00	0.00	0.00	0.00	0.00	3.48
Assig gestió/administ empreses	2.56	0.00	4.35	0.00	0.00	0.00	0.00	0.00	0.00	0.00	2.13	5.26	0.00	5.56	0.00	0.00	0.00	3.04
Adequació a la demanda laboral	2.20	3.92	4.35	0.00	0.00	0.00	0.00	0.00	0.00	20.00+	0.00	2.63	0.00	1.85	0.00	0.00	0.00	2.61
Temaris actualitzats	2.20	5.88	0.00	0.00	0.00	0.00	0.00	0.00	0.00	0.00	0.00	0.00	10.00	3.70	0.00	0.00	0.00	2.61
Hores pràctiques en empreses	1.83	1.96	0.00	0.00	0.00	0.00	0.00	0.00	0.00	0.00	2.13	2.63	0.00	3.70	0.00	0.00	0.00	2.17
Organització/Coordinació	1.83	3.92	0.00	0.00	0.00	0.00	0.00	8.33	0.00	0.00	0.00	5.26	0.00	0.00	0.00	0.00	4.65	1.30
Anglès	1.47	1.96	4.35	0.00	0.00	0.00	0.00	0.00	0.00	0.00	4.26	0.00	0.00	0.00	0.00	0.00	0.00	1.74
Poc cooperativisme	0.37	1.96	0.00	0.00	0.00	0.00	0.00	0.00	0.00	0.00	0.00	0.00	0.00	0.00	0.00	0.00	0.00	0.43
No indica	1.10	1.96	0.00	0.00	0.00	0.00	0.00	0.00	0.00	0.00	2.13	0.00	10.00+	0.00	0.00	0.00	0.00	1.30

Cuadro num. 105

NIVELL DE SATISFACCIO I PROFIT AMB LA FORMACIO

Març 2000

‡ Horizontales

VA TROBAR A FALTAR

	TOTAL	ESCOLA HAN ASISTIT														TIPUS ENQUESTA		
		ALFAR- RAS	AMPOSTA	BORGES BLANQ.	BALA- GUER	PALLARS TREMP	PIRINEU LA SEU	GANDESA	MANRESA	MONELLS	REUS/ M. BOVE	S.COLOM FARNERS	SOLSONA	TARREGA	ALTRES	NO INDICA	TELEF	POSTAL
TOTAL	477	18.24	7.97	1.05	1.47	1.26	3.98	6.08	3.56	2.31	18.45	11.95	2.73	17.19	1.68	2.10	25.37	74.63
VA TROBAR A FALTAR																		
Si	273	18.68	8.42	1.10	1.47	1.47	2.93	4.40	2.56	1.83	17.22	13.92	3.66	19.78	0.37	2.20	15.75	84.25
No	192	17.19	6.25	1.04	1.56	1.04	5.21	8.85	5.21	3.13	20.31	9.38	1.56	14.06	3.65	1.56	40.63	59.38
No indica	12	25.00	25.00	0.00	0.00	0.00	8.33	0.00	0.00	0.00	16.67	8.33	0.00	8.33	0.00	8.33	0.00	100.00
Base-Si va trobar a faltar	273	18.68	8.42	1.10	1.47	1.47	2.93	4.40	2.56	1.83	17.22	13.92	3.66	19.78	0.37	2.20	15.75	84.25
VA TROBAR A FALTAR																		
Manca d'hores pràctiques	80	18.75	10.00	1.25	2.50	0.00	0.00	7.50	2.50	6.25	18.75	15.00	1.25	15.00	0.00	1.25	23.75	76.25
Més nivell/Aprofundir més	34	8.82	5.88	0.00	0.00	2.94	0.00	2.94	0.00	0.00	20.59	17.65	2.94	32.35	0.00	5.88	14.71	85.29
Altres respostes	32	9.38	9.38	0.00	0.00	6.25	0.00	3.13	0.00	3.13	21.88	21.88	3.13	21.88	0.00	0.00	6.25	93.75
Més assignatures/Més temes	31	9.68	9.68	0.00	3.23	0.00	6.45	0.00	3.23	0.00	25.81	25.81	3.23	9.68	0.00	3.23	6.45	93.55
Més mitjans	27	7.41	7.41	0.00	0.00	0.00	3.70	3.70	3.70	0.00	11.11	7.41	14.81	37.04	0.00	3.70	3.70	96.30
Assignatures tècniques	26	26.92	0.00	3.85	7.69	0.00	0.00	3.85	0.00	0.00	3.85	19.23	7.69	23.08	0.00	3.85	11.54	88.46
Millora instal.lacions	24	16.67	12.50	0.00	0.00	0.00	4.17	4.17	16.67	0.00	12.50	0.00	0.00	25.00	4.17	4.17	8.33	91.67
Informàtica	22	22.73	13.64	0.00	0.00	0.00	4.55	0.00	0.00	0.00	9.09	0.00	4.55	45.45	0.00	0.00	31.82	68.18
Més sortides/Visites	17	17.65	17.65	0.00	0.00	5.88	11.76	5.88	0.00	0.00	17.65	0.00	0.00	23.53	0.00	0.00	5.88	94.12
Més qualitat de professorat	13	38.46	7.69	0.00	0.00	0.00	0.00	7.69	7.69	0.00	15.38	23.08	0.00	0.00	0.00	0.00	7.69	92.31

Cuadro num. 105 (Continuación 1)

NIVELL DE SATISFACCIO I PROFIT AMB LA FORMACIO
Març 2000

‡ Horizontales

VA TROBAR A FALTAR

	TOTAL	ESCOLA HAN ASISTIT														TIPUS ENQUESTA		
		ALPAR- RAS	AMPOSTA	BORGES BLANQ.	BALA- GUER	PALLARS TREMP	PIRINEU LA SEU	GANDESA	MANRESA	MONELLS	REUS/ M. BOVE	S.COLOM FARNERS	SOLSONA	TARREGA	ALTRES	NO INDICA	TELEF	POSTAL
TOTAL	477	18.24	7.97	1.05	1.47	1.26	3.98	6.08	3.56	2.31	18.45	11.95	2.73	17.19	1.68	2.10	25.37	74.63
VA TROBAR A FALTAR (Cont.)																		
Mes llibertat residència	9	33.33	11.11	0.00	0.00	0.00	11.11	0.00	0.00	0.00	11.11	11.11	0.00	22.22	0.00	0.00	33.33	66.67
Manca de seriositat	8	12.50	12.50	0.00	0.00	0.00	0.00	12.50	12.50	0.00	25.00	0.00	12.50	12.50	0.00	0.00	0.00	100.00
Borsa de treball	8	12.50	12.50	0.00	0.00	0.00	12.50	0.00	0.00	0.00	25.00	37.50	0.00	0.00	0.00	0.00	0.00	100.00
Formació en assig teòriques	8	62.50	0.00	12.50	0.00	0.00	0.00	12.50	0.00	0.00	12.50	0.00	0.00	0.00	0.00	0.00	0.00	100.00
Assig gestió/administ empreses	7	0.00	14.29	0.00	0.00	0.00	0.00	0.00	0.00	0.00	14.29	28.57	0.00	42.86	0.00	0.00	0.00	100.00
Adequació a la demanda laboral	6	33.33	16.67	0.00	0.00	0.00	0.00	0.00	0.00	16.67	0.00	16.67	0.00	16.67	0.00	0.00	0.00	100.00
Temaris actualitzats	6	50.00	0.00	0.00	0.00	0.00	0.00	0.00	0.00	0.00	0.00	0.00	16.67	33.33	0.00	0.00	0.00	100.00
Hores pràctiques en empreses	5	20.00	0.00	0.00	0.00	0.00	0.00	0.00	0.00	0.00	20.00	20.00	0.00	40.00	0.00	0.00	0.00	100.00
Organització/Coordinació	5	40.00	0.00	0.00	0.00	0.00	0.00	20.00	0.00	0.00	0.00	40.00	0.00	0.00	0.00	0.00	40.00	60.00
Anglès	4	25.00	25.00	0.00	0.00	0.00	0.00	0.00	0.00	0.00	50.00	0.00	0.00	0.00	0.00	0.00	0.00	100.00
Poc cooperativisme	1	100.00	0.00	0.00	0.00	0.00	0.00	0.00	0.00	0.00	0.00	0.00	0.00	0.00	0.00	0.00	0.00	100.00
No indica	3	33.33	0.00	0.00	0.00	0.00	0.00	0.00	0.00	0.00	33.33	0.00	33.33	0.00	0.00	0.00	0.00	100.00



Cuadro num. 105

NIVELL DE SATISFACCIO I PROFIT AMB LA FORMACIO
Març 2000

VA TROBAR A FALTAR

TEST CHI-CUADRADO SIGNIFICATIVOS ORDENADOS DE MAYOR A MENOR

ORDEN VALOR	FILA	COLUMNA	%
1	29.492 VA TROBAR A FALTAR/No	TIPUS ENQUESTA /Telefonica	64.5
2	23.269 VA TROBAR A FALTAR/Si	TIPUS ENQUESTA /Telefonica	35.5
3	20.410 VA TROBAR A FALTAR/Millora instal.lacions	ESCOLA HAN ASISTIT/MANRESA	57.1
4	12.063 VA TROBAR A FALTAR/Manca d'hores pràctiques	ESCOLA HAN ASISTIT/MONELLS	100.0
5	10.375 VA TROBAR A FALTAR/Millora instal.lacions	ESCOLA HAN ASISTIT/ALTRES	100.0
6	10.173 VA TROBAR A FALTAR/Més mitjans	ESCOLA HAN ASISTIT/SOLSONA	40.0
7	10.024 VA TROBAR A FALTAR/No	TIPUS ENQUESTA /Postal	32.0
8	9.749 VA TROBAR A FALTAR/Formació en assig teòriques	ESCOLA HAN ASISTIT/BORGES BLANQUES	33.3
9	8.471 VA TROBAR A FALTAR/Formació en assig teòriques	ESCOLA HAN ASISTIT/ALFARRAS	9.8
10	7.974 VA TROBAR A FALTAR/Informàtica	ESCOLA HAN ASISTIT/TARREGA	18.5
11	7.909 VA TROBAR A FALTAR/Si	TIPUS ENQUESTA /Postal	64.6
12	7.605 VA TROBAR A FALTAR/Assignatures tècniques	ESCOLA HAN ASISTIT/BALAGUER	50.0
13	7.426 VA TROBAR A FALTAR/No	ESCOLA HAN ASISTIT/ALTRES	87.5
14	7.372 VA TROBAR A FALTAR/Adequació a la demanda labor	ESCOLA HAN ASISTIT/MONELLS	20.0
15	7.290 No indica /	ESCOLA HAN ASISTIT/SOLSONA	10.0
16	6.540 VA TROBAR A FALTAR/Si	ESCOLA HAN ASISTIT/ALTRES	12.5
17	5.664 VA TROBAR A FALTAR/Altres respostes	ESCOLA HAN ASISTIT/PALLARS/TREMP/TALARN	50.0

Cuadro num. 105

NIVELL DE SATISFACCIO I PROFIT AMB LA FORMACIO

Març 2000

VA TROBAR A FALTAR

TEST CHI-CUADRADO SIGNIFICATIVOS ORDENADOS DE MAYOR A MENOR

ORDEN VALOR	FILA	COLUMNA	t
18	4.828 VA TROBAR A FALTAR/Més sortides/Visites	ESCOLA HAN ASISTIT/PIRINEU/LA SEU	25.0
19	4.597 VA TROBAR A FALTAR/Manca d'hores pràctiques	TIPUS ENQUESTA /Telefonica	44.2
20	4.511 VA TROBAR A FALTAR/Més mitjans	ESCOLA HAN ASISTIT/TARREGA	18.5
21	4.483 No indica /	ESCOLA HAN ASISTIT/AMPOSTA	7.9
22	4.069 VA TROBAR A FALTAR/No	ESCOLA HAN ASISTIT/GANDESA	58.6
23	3.922 VA TROBAR A FALTAR/Informàtica	TIPUS ENQUESTA /Telefonica	16.3

Cuadro num. 106

NIVELL DE SATISFACCIO I PROFIT AMB LA FORMACIO

Març 2000

Frecuencias

SATISFACCIO ESTUDIS + TREBALL ACTUAL

	TOTAL	ESCOLA HAN ASISTIT														TIPUS ENQUESTA			
		ALFAR-RAS	AMPOSTA	BORGES-BLANQ.	BALAGUER	PALLARS-TREMP	PIRINEU-LA SEU	GANDESA	MANRESA	MONELLS	REUS/M. BOVE	S.COLOM-FARNERS	SOLSONA	TARREGA	ALTRES	NO INDICA	TELEF	POSTAL	
TOTAL	477	87	38	5	7	6	19	29	17	11	88	57	13	82	8	10	121	356	
SATISFACCIO ESTUDIS																			
Molt satisfet	88	14	8	2	0	3	4	2	5	0	13	22	3	7	2	3	22	66	
Bastant	245	51	20	3	5	3	7	19	7	6	43	28	3	44	3	3	56	189	
Regular	120	22	7	0	2	0	8	7	5	3	26	6	3	25	3	3	39	81	
Poc	17	0	2	0	0	0	0	0	0	2	4	1	3	5	0	0	3	14	
Gens satisfet	6	0	1	0	0	0	0	1	0	0	2	0	1	1	0	0	1	5	
No indica	1	0	0	0	0	0	0	0	0	0	0	0	0	0	0	1	0	1	
SATISFACCIO ESTUDIS																			
Media	3.82	3.91	3.84	4.40	3.71	4.50	3.79	3.72	4.00	3.36	3.69	4.25	3.31	3.62	3.88	4.00	3.79	3.84	
Desviación standard	0.81	0.64	0.92	0.55	0.49	0.55	0.79	0.75	0.79	0.81	0.86	0.71	1.32	0.78	0.83	0.87	0.80	0.82	
Mínimo	1.00	3.00	1.00	4.00	3.00	4.00	3.00	1.00	3.00	2.00	1.00	2.00	1.00	1.00	3.00	3.00	1.00	1.00	
Máximo	5.00	5.00	5.00	5.00	4.00	5.00	5.00	5.00	5.00	4.00	5.00	5.00	5.00	5.00	5.00	5.00	5.00	5.00	
TREBALLA AL SECTOR?																			
Si, estic treballant	267	58	16	2	4	1	10	16	5	9	50	29	9	48	5	5	60	207	
Ara no però hi he treballat	92	10	7	1	1	2	5	8	6	1	16	9	2	18	3	3	20	72	
No, treballo i sempre he trebal	41	5	5	2	2	2	0	1	3	1	4	7	1	7	0	1	7	34	

Cuadro num. 106 (Continuación 1)

NIVELL DE SATISFACCIO I PROFIT AMB LA FORMACIO
Març 2000

Frecuencias

SATISFACCIO ESTUDIS + TREBALL ACTUAL

	TOTAL	ESCOLA HAN ASISTIT														TIPUS ENQUESTA		
		ALFAR- RAS	AMPOSTA	BORGES BLANQ.	BALA- GUER	PALLARS TREMPE	PIRINEU LA SEU	GANDESA	MANRESA	MONELLS	REUS/ M. BOVE	S. COLOM FARNERS	SOLSONA	TARREGA	ALTRES	NO INDICA	TELEF	POSTAL
TOTAL	477	87	38	5	7	6	19	29	17	11	88	57	13	82	8	10	121	356
TREBALLA AL SECTOR? (CONT.)																		
No, estic a l'atur	63	11	7	0	0	1	3	2	3	0	16	11	1	7	0	1	34	29
No indica	14	3	3	0	0	0	1	2	0	0	2	1	0	2	0	0	0	14

Cuadro num. 106

NIVELL DE SATISFACCIO I PROFIT AMB LA FORMACIO
Març 2000

‡ Verticales (Chi-cuadrado)

SATISFACCIO ESTUDIS + TREBALL ACTUAL

	TOTAL	ESCOLA HAN ASISTIT														TIPUS ENQUESTA			
		ALFAR- RAS	AMPOSTA	BORGES BLANQ.	BALA- GUER	PALLARS TREMP	PIRINEU LA SEU	GANDESA	MANRESA	MONELLS	REUS/ M. BOVE	S.COLOM FARNERS	SOLSONA	TARREGA	ALTRES	NO INDICA	TELEF	POSTAL	
TOTAL	477	87	38	5	7	6	19	29	17	11	88	57	13	82	8	10	121	356	
SATISFACCIO ESTUDIS																			
Molt satisfet	18.45	16.09	21.05	40.00	0.00	50.00+	21.05	6.90	29.41	0.00	14.77	38.60+	23.08	8.54-	25.00	30.00	18.18	18.54	
Bastant	51.36	58.62	52.63	60.00	71.43	50.00	36.84	65.52	41.18	54.55	48.86	49.12	23.08-	53.66	37.50	30.00	46.28	53.09	
Regular	25.16	25.29	18.42	0.00	28.57	0.00	42.11	24.14	29.41	27.27	29.55	10.53-	23.08	30.49	37.50	30.00	32.23	22.75	
Poc	3.56	0.00	5.26	0.00	0.00	0.00	0.00	0.00	0.00	18.18+	4.55	1.75	23.08+	6.10	0.00	0.00	2.48	3.93	
Gens satisfet	1.26	0.00	2.63	0.00	0.00	0.00	0.00	3.45	0.00	0.00	2.27	0.00	7.69+	1.22	0.00	0.00	0.83	1.40	
No indica	0.21	0.00	-0.00	0.00	0.00	0.00	0.00	0.00	0.00	0.00	0.00	0.00	0.00	0.00	0.00	10.00+	0.00	0.28	
SATISFACCIO ESTUDIS																			
Media	3.82	3.91	3.84	4.40	3.71	4.50	3.79	3.72	4.00	3.36	3.69	4.25	3.31	3.62	3.88	4.00	3.79	3.84	
Desviación standard	0.81	0.64	0.92	0.55	0.49	0.55	0.79	0.75	0.79	0.81	0.86	0.71	1.32	0.78	0.83	0.87	0.80	0.82	
Mínimo	1.00	3.00	1.00	4.00	3.00	4.00	3.00	1.00	3.00	2.00	1.00	2.00	1.00	1.00	3.00	3.00	1.00	1.00	
Máximo	5.00	5.00	5.00	5.00	4.00	5.00	5.00	5.00	5.00	4.00	5.00	5.00	5.00	5.00	5.00	5.00	5.00	5.00	
TREBALLA AL SECTOR?																			
Si, estic treballant	55.97	66.67+	42.11	40.00	57.14	16.67	52.63	55.17	29.41-	81.82	56.82	50.88	69.23	58.54	62.50	50.00	49.59	58.15	
Ara no però hi he treballat	19.29	11.49	18.42	20.00	14.29	33.33	26.32	27.59	35.29	9.09	18.18	15.79	15.38	21.95	37.50	30.00	16.53	20.22	
No, treballa i sempre he trebal	8.60	5.75	13.16	40.00+	28.57	33.33+	0.00	3.45	17.65	9.09	4.55	12.28	7.69	8.54	0.00	10.00	5.79	9.55	

Cuadro num. 106 (Continuación 1)

NIVELL DE SATISFACCIO I PROFIT AMB LA FORMACIO
Març 2000

‡ Verticales (Chi-cuadrado)

SATISFACCIO ESTUDIS + TREBALL ACTUAL

	TOTAL	ESCOLA HAN ASISTIT														TIPUS ENQUESTA		
		ALFAR- RAS	AMPOSTA	BORGES BLANQ.	BALA- GUER	PALLARS TREMP	PIRINEU LA SEU	GANDESA	MANRESA	MONELLS	REUS/ M. BOVE	S.COLOM FARNERS	SOLSONA	TARREGA	ALTRES	NO INDICA	TELEF	POSTAL
TOTAL	477	87	38	5	7	6	19	29	17	11	88	57	13	82	8	10	121	356
TREBALLA AL SECTOR? (Cont.)																		
No, estic a l'atur	13.21	12.64	18.42	0.00	0.00	16.67	15.79	6.90	17.65	0.00	18.18	19.30	7.69	8.54	0.00	10.00	28.10+	8.15-
No indica	2.94	3.45	7.89	0.00	0.00	0.00	5.26	6.90	0.00	0.00	2.27	1.75	0.00	2.44	0.00	0.00	0.00	3.93

Cuadro num. 106

NIVELL DE SATISFACCIO I PROFIT AMB LA FORMACIO
Març 2000

‡ Horizontales

SATISFACCIO ESTUDIS + TREBALL ACTUAL

	TOTAL	ESCOLA HAN ASISTIT														TIPUS ENQUESTA			
		ALFAR- RAS	AMPOSTA	BORGES BLANQ.	BALA- GUER	PALLARS TREMP	PIRINEU LA SEU	GANDESA	MANRESA	MONELLS	REUS/ M. BOVE	S.COLOM FARNERS	SOLSONA	TARREGA	ALTRES	NO INDICA	TELEF	POSTAL	
TOTAL	477	18.24	7.97	1.05	1.47	1.26	3.98	6.08	3.56	2.31	18.45	11.95	2.73	17.19	1.68	2.10	25.37	74.63	
SATISFACCIO ESTUDIS																			
Molt satisfet	88	15.91	9.09	2.27	0.00	3.41	4.55	2.27	5.68	0.00	14.77	25.00	3.41	7.95	2.27	3.41	25.00	75.00	
Bastant	245	20.82	8.16	1.22	2.04	1.22	2.86	7.76	2.86	2.45	17.55	11.43	1.22	17.96	1.22	1.22	22.86	77.14	
Regular	120	18.33	5.83	0.00	1.67	0.00	6.67	5.83	4.17	2.50	21.67	5.00	2.50	20.83	2.50	2.50	32.50	67.50	
Poc	17	0.00	11.76	0.00	0.00	0.00	0.00	0.00	0.00	11.76	23.53	5.88	17.65	29.41	0.00	0.00	17.65	82.35	
Gens satisfet	6	0.00	16.67	0.00	0.00	0.00	0.00	16.67	0.00	0.00	33.33	0.00	16.67	16.67	0.00	0.00	16.67	83.33	
No indica	1	0.00	0.00	0.00	0.00	0.00	0.00	0.00	0.00	0.00	0.00	0.00	0.00	0.00	0.00	100.00	0.00	100.00	
SATISFACCIO ESTUDIS																			
Media	3.82	3.91	3.84	4.40	3.71	4.50	3.79	3.72	4.00	3.36	3.69	4.25	3.31	3.62	3.88	4.00	3.79	3.84	
Desviación standard	0.81	0.64	0.92	0.55	0.49	0.55	0.79	0.75	0.79	0.81	0.86	0.71	1.32	0.78	0.83	0.87	0.80	0.82	
Mínimo	1.00	3.00	1.00	4.00	3.00	4.00	3.00	1.00	3.00	2.00	1.00	2.00	1.00	1.00	3.00	3.00	1.00	1.00	
Máximo	5.00	5.00	5.00	5.00	4.00	5.00	5.00	5.00	5.00	4.00	5.00	5.00	5.00	5.00	5.00	5.00	5.00	5.00	
TREBALLA AL SECTOR?																			
Si, estic treballant	267	21.72	5.99	0.75	1.50	0.37	3.75	5.99	1.87	3.37	18.73	10.86	3.37	17.98	1.87	1.87	22.47	77.53	
Ara no però hi he treballat	92	10.87	7.61	1.09	1.09	2.17	5.43	8.70	6.52	1.09	17.39	9.78	2.17	19.57	3.26	3.26	21.74	78.26	
No, treballa i sempre he trebal	41	12.20	12.20	4.88	4.88	4.88	0.00	2.44	7.32	2.44	9.76	17.07	2.44	17.07	0.00	2.44	17.07	82.93	

Cuadro num. 106 (Continuación 1)

NIVELL DE SATISFACCIO I PROFIT AMB LA FORMACIO
Març 2000

‡ Horizontales

SATISFACCIO ESTUDIS + TREBALL ACTUAL

	TOTAL	ESCOLA HAN ASISTIT														TIPUS ENQUESTA		
		ALFAR- RAS	AMPOSTA	BORGES BLANQ.	BALA- GUER	PALLARS TREMPE	PIRINEU LA SEU	GANDESA	MANRESA	MONELLS	REUS/ M. BOVE	S.COLOM FARNERS	SOLSONA	TARREGA	ALTRES	NO INDICA	TELEF	POSTAL
TOTAL	477	18.24	7.97	1.05	1.47	1.26	3.98	6.08	3.56	2.31	18.45	11.95	2.73	17.19	1.68	2.10	25.37	74.63
TREBALLA AL SECTOR? (Cont.)																		
No, estic a l'atur	63	17.46	11.11	0.00	0.00	1.59	4.76	3.17	4.76	0.00	25.40	17.46	1.59	11.11	0.00	1.59	53.97	46.03
No indica	14	21.43	21.43	0.00	0.00	0.00	7.14	14.29	0.00	0.00	14.29	7.14	0.00	14.29	0.00	0.00	0.00	100.00

Cuadro num. 106

NIVELL DE SATISFACCIO I PROFIT AMB LA FORMACIO
Març 2000

SATISFACCIO ESTUDIS + TREBALL ACTUAL

TEST CHI-CUADRADO SIGNIFICATIVOS ORDENADOS DE MAYOR A MENOR

ORDEN VALOR	FILA	COLUMNA	%
1	45.817 No indica /	ESCOLA HAN ASISTIT/No indica	10.0
2	23.408 TREBALLA AL SECTOR/No, estic a l'atur	TIPUS ENQUESTA /Telefonica	28.1
3	15.379 SATISFACCIO ESTUDI/Molt satisfet	ESCOLA HAN ASISTIT/STA.COLOMA DE FARNERS	38.6
4	14.402 SATISFACCIO ESTUDI/Poc	ESCOLA HAN ASISTIT/SOLSONA	23.1
5	7.956 TREBALLA AL SECTOR/No, estic a l'atur	TIPUS ENQUESTA /Postal	8.1
6	6.839 SATISFACCIO ESTUDI/Poc	ESCOLA HAN ASISTIT/MONELLS	18.2
7	6.480 SATISFACCIO ESTUDI/Regular	ESCOLA HAN ASISTIT/STA.COLOMA DE FARNERS	10.5
8	6.277 TREBALLA AL SECTOR/No, treballo i sempre he tre	ESCOLA HAN ASISTIT/BORGES BLANQUES	40.0
9	5.355 SATISFACCIO ESTUDI/Molt satisfet	ESCOLA HAN ASISTIT/TARREGA	8.5
10	4.868 TREBALLA AL SECTOR/Si, estic treballant	ESCOLA HAN ASISTIT/MANRESA	29.4
11	4.674 TREBALLA AL SECTOR/No, treballo i sempre he tre	ESCOLA HAN ASISTIT/PALLARS/TREMP/TALARN	33.3
12	4.333 SATISFACCIO ESTUDI/Gens satisfet	ESCOLA HAN ASISTIT/SOLSONA	7.7
13	4.164 SATISFACCIO ESTUDI/Bastant	ESCOLA HAN ASISTIT/SOLSONA	23.1
14	4.036 TREBALLA AL SECTOR/Si, estic treballant	ESCOLA HAN ASISTIT/ALFARRAS	66.7
15	3.970 SATISFACCIO ESTUDI/Molt satisfet	ESCOLA HAN ASISTIT/PALLARS/TREMP/TALARN	50.0

Cuadro num. 107

NIVELL DE SATISFACCIO I PROFIT AMB LA FORMACIO
Març 2000

Frecuencias

TREBALL ACTUAL

	TOTAL	ESCOLA HAN ASISTIT														TIPUS ENQUESTA		
		ALFAR- RAS	AMPOSTA	BORGES BLANQ.	BALA- GUER	PALLARS TREMPE	PIRINEU LA SEU	GANDESA	MANRESA	MONELLS	REUS/ M. BOVE	S.COLOM FARNERS	SOLSONA	TARREGA	ALTRES	NO INDICA	TELEF	POSTAL
TOTAL	477	87	38	5	7	6	19	29	17	11	88	57	13	82	8	10	121	356
Base-No atur	400	73	28	5	7	5	15	25	14	11	70	45	12	73	8	9	87	313
TREBALL ACTUAL																		
Agricultor/Pagès	154	32	7	2	2	1	6	14	2	5	38	1	6	31	3	4	31	123
Ramaderia	62	11	1	0	1	0	5	1	2	4	8	1	5	20	1	2	13	49
Fruticultor	35	17	3	0	1	0	1	1	1	0	8	0	0	3	0	0	7	28
Jardineria	24	2	2	0	0	1	0	1	2	0	3	9	1	3	0	0	5	19
Agent forestal	18	2	3	0	0	0	0	0	0	0	0	12	0	1	0	0	6	12
Altres	18	1	2	0	0	0	0	0	1	1	2	4	1	4	0	2	2	16
Altres serveis agrícoles	17	4	2	0	0	0	1	0	0	0	4	1	2	3	0	0	2	15
Estudiant	16	3	2	0	0	1	0	1	0	0	2	1	0	6	0	0	2	14
Sector forestal	13	1	1	0	0	0	0	0	1	0	0	9	0	0	1	0	2	11
Funcionari	11	2	1	1	0	0	0	0	0	1	1	4	0	1	0	0	4	7
Docència/Monitor	11	4	0	0	1	1	0	0	0	1	1	2	0	1	0	0	1	10
Comerç	11	0	1	0	0	0	0	0	1	0	2	0	2	4	1	0	0	11
Transportista	10	1	0	0	0	0	2	1	0	0	1	0	0	3	1	1	4	6
Hosteleria/Turisme	9	2	2	0	0	0	0	0	0	0	0	3	0	2	0	0	1	8
Construcció	9	1	0	1	1	0	0	2	1	0	3	0	0	0	0	0	2	7

Cuadro num. 107 (Continuación 1)

NIVELL DE SATISFACCIO I PROFIT AMB LA FORMACIO
Març 2000

Frecuencias

TREBALL ACTUAL

	TOTAL	ESCOLA HAN ASISTIT														TIPUS ENQUESTA		
		ALFAR- RAS	AMPOSTA	BORGES BLANQ.	BALA- GUER	PALLARS TREMP	PIRINEU LA SEU	GANDESA	MANRESA	MONELLS	REUS/ M. BOVE	S.COLOM FARNERS	SOLSONA	TARREGA	ALTRES	NO INDICA	TELEF	POSTAL
TOTAL	477	87	38	5	7	6	19	29	17	11	88	57	13	82	8	10	121	356
TREBALL ACTUAL (Cont.)																		
Sector de la fusta	9	1	2	0	0	1	0	0	0	0	2	0	1	1	1	0	3	6
Dep qualitat emp. alimentària	7	2	0	0	0	0	0	1	0	0	2	1	0	1	0	0	0	7
Mecànic	5	0	0	0	0	0	0	1	2	0	0	0	0	2	0	0	2	3
Metal.lúrgia	5	0	1	0	0	0	0	1	1	0	0	0	1	0	1	0	2	3
Administratiu/a	4	1	1	0	0	0	0	0	0	0	0	1	0	1	0	0	0	4
Esporga	4	0	0	0	0	0	0	0	0	0	2	0	0	1	1	0	0	4
Electricista	3	1	0	0	0	0	0	0	1	0	1	0	0	0	0	0	1	2
Bomber/Extinció d'incendis	3	0	1	0	0	0	0	0	0	0	0	2	0	0	0	0	0	3
Control qualitat emp. química	3	0	0	0	0	0	0	0	0	0	3	0	0	0	0	0	1	2
Arts gràfiques	2	0	0	0	0	0	0	1	0	0	1	0	0	0	0	0	0	2
No treballa/Atur	2	1	0	0	0	0	1	0	0	0	0	0	0	0	0	0	1	1
Sector automovilístic	2	1	0	0	0	0	0	0	1	0	0	0	0	0	0	0	0	2
Treballs de gestió	2	0	0	0	0	0	0	0	0	0	0	1	1	0	0	0	0	2
Sector de la pedra	2	0	0	0	0	0	1	0	0	0	1	0	0	0	0	0	0	2
No indica	12	1	2	1	1	0	1	1	0	0	0	1	1	2	0	1	0	12

Cuadro num. 107

NIVELL DE SATISFACCIO I PROFIT AMB LA FORMACIO

Març 2000

‡ Verticales (Chi-cuadrado)

TREBALL ACTUAL

	TOTAL	ESCOLA HAN ASISTIT														TIPUS ENQUESTA		
		ALFAR-RAS	AMPOSTA	BORGES BLANQ.	BALA-GUER	PALLARS TREMP	PIRINEU LA SEU	GANDESA	MANRESA	MONELLS	REUS/M. BOVE	S.COLOM FARNERS	SOLSONA	TARREGA	ALTRES	NO INDICA	TELEF	POSTAL
TOTAL	477	87	38	5	7	6	19	29	17	11	88	57	13	82	8	10	121	356
Base=No atur	400	73	28	5	7	5	15	25	14	11	70	45	12	73	8	9	87	313
TREBALL ACTUAL																		
Agricultor/Pagès	38.50	43.84	25.00	40.00	28.57	20.00	40.00	56.00	14.29	45.45	54.29+	2.22-	50.00	42.47	37.50	44.44	35.63	39.30
Ramaderia	15.50	15.07	3.57	0.00	14.29	0.00	33.33	4.00	14.29	36.36	11.43	2.22-	41.67+	27.40+	12.50	22.22	14.94	15.65
Fruticultor	8.75	23.29+	10.71	0.00	14.29	0.00	6.67	4.00	7.14	0.00	11.43	0.00	0.00	4.11	0.00	0.00	8.05	8.95
Jardineria	6.00	2.74	7.14	0.00	0.00	20.00	0.00	4.00	14.29	0.00	4.29	20.00+	8.33	4.11	0.00	0.00	5.75	6.07
Agent forestal	4.50	2.74	10.71	0.00	0.00	0.00	0.00	0.00	0.00	0.00	0.00	26.67+	0.00	1.37	0.00	0.00	6.90	3.83
Altres	4.50	1.37	7.14	0.00	0.00	0.00	0.00	0.00	7.14	9.09	2.86	8.89	8.33	5.48	0.00	22.22+	2.30	5.11
Altres serveis agrícoles	4.25	5.48	7.14	0.00	0.00	0.00	6.67	0.00	0.00	0.00	5.71	2.22	16.67+	4.11	0.00	0.00	2.30	4.79
Estudiant	4.00	4.11	7.14	0.00	0.00	20.00	0.00	4.00	0.00	0.00	2.86	2.22	0.00	8.22	0.00	0.00	2.30	4.47
Sector forestal	3.25	1.37	3.57	0.00	0.00	0.00	0.00	0.00	7.14	0.00	0.00	20.00+	0.00	0.00	12.50	0.00	2.30	3.51
Funcionari	2.75	2.74	3.57	20.00+	0.00	0.00	0.00	0.00	0.00	9.09	1.43	8.89+	0.00	1.37	0.00	0.00	4.60	2.24
Docència/Monitor	2.75	5.48	0.00	0.00	14.29	20.00+	0.00	0.00	0.00	9.09	1.43	4.44	0.00	1.37	0.00	0.00	1.15	3.19
Comerç	2.75	0.00	3.57	0.00	0.00	0.00	0.00	0.00	7.14	0.00	2.86	0.00	16.67+	5.48	12.50	0.00	0.00	3.51
Transportista	2.50	1.37	0.00	0.00	0.00	0.00	13.33+	4.00	0.00	0.00	1.43	0.00	0.00	4.11	12.50	11.11	4.60	1.92
Hosteleria/Turisme	2.25	2.74	7.14	0.00	0.00	0.00	0.00	0.00	0.00	0.00	0.00	6.67+	0.00	2.74	0.00	0.00	1.15	2.56
Construcció	2.25	1.37	0.00	20.00+	14.29+	0.00	0.00	8.00	7.14	0.00	4.29	0.00	0.00	0.00	0.00	0.00	2.30	2.24

Cuadro num. 107 (Continuación 1)

NIVELL DE SATISFACCIO I PROFIT AMB LA FORMACIO

Març 2000

† Verticales (Chi-cuadrado)

TREBALL ACTUAL

	TOTAL	ESCOLA HAN ASISTIT														TIPUS ENQUESTA		
		ALFAR- RAS	AMPOSTA	BORGES BLANQ.	BALA- GUER	PALLARS TREMP	PIRINEU LA SEU	GANDESA	MANRESA	MONELLS	REUS/ M. BOVE	S.COLOM FARNERS	SOLSONA	TARREGA	ALTRES	NO INDICA	TELEF	POSTAL
TOTAL	477	87	38	5	7	6	19	29	17	11	88	57	13	82	8	10	121	356
TREBALL ACTUAL (Cont.)																		
Sector de la fusta	2.25	1.37	7.14	0.00	0.00	20.00+	0.00	0.00	0.00	0.00	2.86	0.00	8.33	1.37	12.50	0.00	3.45	1.92
Dep qualitat emp. alimentària	1.75	2.74	0.00	0.00	0.00	0.00	0.00	4.00	0.00	0.00	2.86	2.22	0.00	1.37	0.00	0.00	0.00	2.24
Mecànic	1.25	0.00	0.00	0.00	0.00	0.00	0.00	4.00	14.29+	0.00	0.00	0.00	0.00	2.74	0.00	0.00	2.30	0.96
Metal.lúrgia	1.25	0.00	3.57	0.00	0.00	0.00	0.00	4.00	7.14+	0.00	0.00	0.00	8.33+	0.00	12.50+	0.00	2.30	0.96
Administratiu/a	1.00	1.37	3.57	0.00	0.00	0.00	0.00	0.00	0.00	0.00	0.00	2.22	0.00	1.37	0.00	0.00	0.00	1.28
Esporga	1.00	0.00	0.00	0.00	0.00	0.00	0.00	0.00	0.00	0.00	2.86	0.00	0.00	1.37	12.50+	0.00	0.00	1.28
Electricista	0.75	1.37	0.00	0.00	0.00	0.00	0.00	0.00	7.14+	0.00	1.43	0.00	0.00	0.00	0.00	0.00	1.15	0.64
Bomber/Extinció d'incendis	0.75	0.00	3.57	0.00	0.00	0.00	0.00	0.00	0.00	0.00	0.00	4.44+	0.00	0.00	0.00	0.00	0.00	0.96
Control qualitat emp. química	0.75	0.00	0.00	0.00	0.00	0.00	0.00	0.00	0.00	0.00	4.29+	0.00	0.00	0.00	0.00	0.00	1.15	0.64
Arts gràfiques	0.50	0.00	0.00	0.00	0.00	0.00	0.00	4.00+	0.00	0.00	1.43	0.00	0.00	0.00	0.00	0.00	0.00	0.64
No treballa/Atur	0.50	1.37	0.00	0.00	0.00	0.00	6.67+	0.00	0.00	0.00	0.00	0.00	0.00	0.00	0.00	0.00	1.15	0.32
Sector automovilístic	0.50	1.37	0.00	0.00	0.00	0.00	0.00	0.00	7.14+	0.00	0.00	0.00	0.00	0.00	0.00	0.00	0.00	0.64
Treballs de gestió	0.50	0.00	0.00	0.00	0.00	0.00	0.00	0.00	0.00	0.00	0.00	2.22	8.33+	0.00	0.00	0.00	0.00	0.64
Sector de la pedra	0.50	0.00	0.00	0.00	0.00	0.00	6.67+	0.00	0.00	0.00	1.43	0.00	0.00	0.00	0.00	0.00	0.00	0.64
No indica	3.00	1.37	7.14	20.00+	14.29	0.00	6.67	4.00	0.00	0.00	0.00	2.22	8.33	2.74	0.00	11.11	0.00	3.83

Cuadro num. 107

NIVELL DE SATISFACCIO I PROFIT AMB LA FORMACIO
Març 2000

‡ Horizontales

TREBALL ACTUAL

	TOTAL	ESCOLA HAN ASISTIT														TIPUS ENQUESTA		
		ALFAR- RAS	AMPOSTA	BORGES BLANQ.	BALA- GUER	PALLARS TREMP	PIRINEU LA SEU	GANDESA	MANRESA	MONELLS	REUS/ M. BOVE	S. COLOM FARNERS	SOLSONA	TARREGA	ALTRES	NO INDICA	TELEF	POSTAL
TOTAL	477	18.24	7.97	1.05	1.47	1.26	3.98	6.08	3.56	2.31	18.45	11.95	2.73	17.19	1.68	2.10	25.37	74.63
Base-No atur	400	18.25	7.00	1.25	1.75	1.25	3.75	6.25	3.50	2.75	17.50	11.25	3.00	18.25	2.00	2.25	21.75	78.25
TREBALL ACTUAL																		
Agricultor/Pagès	154	20.78	4.55	1.30	1.30	0.65	3.90	9.09	1.30	3.25	24.68	0.65	3.90	20.13	1.95	2.60	20.13	79.87
Ramaderia	62	17.74	1.61	0.00	1.61	0.00	8.06	1.61	3.23	6.45	12.90	1.61	8.06	32.26	1.61	3.23	20.97	79.03
Fruticultor	35	48.57	8.57	0.00	2.86	0.00	2.86	2.86	2.86	0.00	22.86	0.00	0.00	8.57	0.00	0.00	20.00	80.00
Jardineria	24	8.33	8.33	0.00	0.00	4.17	0.00	4.17	8.33	0.00	12.50	37.50	4.17	12.50	0.00	0.00	20.83	79.17
Agent forestal	18	11.11	16.67	0.00	0.00	0.00	0.00	0.00	0.00	0.00	0.00	66.67	0.00	5.56	0.00	0.00	33.33	66.67
Altres	18	5.56	11.11	0.00	0.00	0.00	0.00	0.00	5.56	5.56	11.11	22.22	5.56	22.22	0.00	11.11	11.11	88.89
Altres serveis agrícoles	17	23.53	11.76	0.00	0.00	0.00	5.88	0.00	0.00	0.00	23.53	5.88	11.76	17.65	0.00	0.00	11.76	88.24
Estudiant	16	18.75	12.50	0.00	0.00	6.25	0.00	6.25	0.00	0.00	12.50	6.25	0.00	37.50	0.00	0.00	12.50	87.50
Sector forestal	13	7.69	7.69	0.00	0.00	0.00	0.00	0.00	7.69	0.00	0.00	69.23	0.00	0.00	7.69	0.00	15.38	84.62
Funcionari	11	18.18	9.09	9.09	0.00	0.00	0.00	0.00	0.00	9.09	9.09	36.36	0.00	9.09	0.00	0.00	36.36	63.64
Docència/Monitor	11	36.36	0.00	0.00	9.09	9.09	0.00	0.00	0.00	9.09	9.09	18.18	0.00	9.09	0.00	0.00	9.09	90.91
Comerç	11	0.00	9.09	0.00	0.00	0.00	0.00	0.00	9.09	0.00	18.18	0.00	18.18	36.36	9.09	0.00	0.00	100.00
Transportista	10	10.00	0.00	0.00	0.00	0.00	20.00	10.00	0.00	0.00	10.00	0.00	0.00	30.00	10.00	10.00	40.00	60.00
Hosteleria/Turisme	9	22.22	22.22	0.00	0.00	0.00	0.00	0.00	0.00	0.00	0.00	33.33	0.00	22.22	0.00	0.00	11.11	88.89
Construcció	9	11.11	0.00	11.11	11.11	0.00	0.00	22.22	11.11	0.00	33.33	0.00	0.00	0.00	0.00	0.00	22.22	77.78

Cuadro num. 107 (Continuación 1)

NIVELL DE SATISFACCIO I PROFIT AMB LA FORMACIO
Març 2000

* Horizontales

TREBALL ACTUAL

	TOTAL	ESCOLA HAN ASISTIT														TIPUS ENQUESTA		
		ALFAR- RAS	AMPOSTA	BORGES BLANQ.	BALA- GUER	PALLARS TREMP	PIRINEU LA SEU	GANDESA	MANRESA	MONELLS	REUS/ M. BOVE	S.COLOM FARNERS	SOLSONA	TARREGA	ALTRES	NO INDICA	TELEF	POSTAL
TOTAL	477	18.24	7.97	1.05	1.47	1.26	3.98	6.08	3.56	2.31	18.45	11.95	2.73	17.19	1.68	2.10	25.37	74.63
TREBALL ACTUAL (CONT.)																		
Sector de la fusta	9	11.11	22.22	0.00	0.00	11.11	0.00	0.00	0.00	0.00	22.22	0.00	11.11	11.11	11.11	0.00	33.33	66.67
Dep qualitat emp. alimentària	7	28.57	0.00	0.00	0.00	0.00	0.00	14.29	0.00	0.00	28.57	14.29	0.00	14.29	0.00	0.00	0.00	100.00
Mecànic	5	0.00	0.00	0.00	0.00	0.00	0.00	20.00	40.00	0.00	0.00	0.00	0.00	40.00	0.00	0.00	40.00	60.00
Metal.lúrgia	5	0.00	20.00	0.00	0.00	0.00	0.00	20.00	20.00	0.00	0.00	0.00	20.00	0.00	20.00	0.00	40.00	60.00
Administratiu/a	4	25.00	25.00	0.00	0.00	0.00	0.00	0.00	0.00	0.00	0.00	25.00	0.00	25.00	0.00	0.00	0.00	100.00
Esporga	4	0.00	0.00	0.00	0.00	0.00	0.00	0.00	0.00	0.00	50.00	0.00	0.00	25.00	25.00	0.00	0.00	100.00
Electricista	3	33.33	0.00	0.00	0.00	0.00	0.00	0.00	33.33	0.00	33.33	0.00	0.00	0.00	0.00	0.00	33.33	66.67
Bomber/Extinció d'incendis	3	0.00	33.33	0.00	0.00	0.00	0.00	0.00	0.00	0.00	0.00	66.67	0.00	0.00	0.00	0.00	0.00	100.00
Control qualitat emp. química	3	0.00	0.00	0.00	0.00	0.00	0.00	0.00	0.00	0.00	100.00	0.00	0.00	0.00	0.00	0.00	33.33	66.67
Arts gràfiques	2	0.00	0.00	0.00	0.00	0.00	0.00	50.00	0.00	0.00	50.00	0.00	0.00	0.00	0.00	0.00	0.00	100.00
No treballa/Atur	2	50.00	0.00	0.00	0.00	0.00	50.00	0.00	0.00	0.00	0.00	0.00	0.00	0.00	0.00	0.00	50.00	50.00
Sector automovilístic	2	50.00	0.00	0.00	0.00	0.00	0.00	0.00	50.00	0.00	0.00	0.00	0.00	0.00	0.00	0.00	0.00	100.00
Treballs de gestió	2	0.00	0.00	0.00	0.00	0.00	0.00	0.00	0.00	0.00	0.00	50.00	50.00	0.00	0.00	0.00	0.00	100.00
Sector de la pedra	2	0.00	0.00	0.00	0.00	0.00	50.00	0.00	0.00	0.00	50.00	0.00	0.00	0.00	0.00	0.00	0.00	100.00
No indica	12	8.33	16.67	8.33	8.33	0.00	8.33	8.33	0.00	0.00	0.00	8.33	8.33	16.67	0.00	8.33	0.00	100.00

Cuadro num. 107

NIVELL DE SATISFACCIO I PROFIT AMB LA FORMACIO
Març 2000

TREBALL ACTUAL

TEST CHI-CUADRADO SIGNIFICATIVOS ORDENADOS DE MAYOR A MENOR

ORDEN	VALOR	FILA	COLUMNA	t
1	51.451	TREBALL ACTUAL /Agent forestal	ESCOLA HAN ASISTIT/STA.COLOMA DE FARNERS	26.7
2	40.152	TREBALL ACTUAL /Sector forestal	ESCOLA HAN ASISTIT/STA.COLOMA DE FARNERS	20.0
3	25.013	TREBALL ACTUAL /Agricultor/Pagès	ESCOLA HAN ASISTIT/STA.COLOMA DE FARNERS	2.2
4	19.323	TREBALL ACTUAL /Fruticultor	ESCOLA HAN ASISTIT/ALFARRAS	23.3
5	19.273	TREBALL ACTUAL /Mecànic	ESCOLA HAN ASISTIT/MANRESA	14.3
6	15.638	TREBALL ACTUAL /Jardineria	ESCOLA HAN ASISTIT/STA.COLOMA DE FARNERS	20.0
7	14.801	TREBALL ACTUAL /Treballs de gestió	ESCOLA HAN ASISTIT/SOLSONA	8.3
8	12.418	TREBALL ACTUAL /Sector automovilístic	ESCOLA HAN ASISTIT/MANRESA	7.1
9	11.756	TREBALL ACTUAL /Control qualitat emp. químic	ESCOLA HAN ASISTIT/REUS/MAS BOVE	4.3
10	11.466	TREBALL ACTUAL /No treballa/Atur	ESCOLA HAN ASISTIT/PIRINEU/LA SEU	6.7
11	11.466	TREBALL ACTUAL /Sector de la pedra	ESCOLA HAN ASISTIT/PIRINEU/LA SEU	6.7
12	10.687	TREBALL ACTUAL /Esporga	ESCOLA HAN ASISTIT/ALTRES	12.5
13	8.690	TREBALL ACTUAL /Comerç	ESCOLA HAN ASISTIT/SOLSONA	16.7
14	8.251	TREBALL ACTUAL /Bomber/Extinció d'incendis	ESCOLA HAN ASISTIT/STA.COLOMA DE FARNERS	4.4
15	8.203	TREBALL ACTUAL /Metal.lúrgia	ESCOLA HAN ASISTIT/ALTRES	12.5
16	7.889	TREBALL ACTUAL /Ramaderia	ESCOLA HAN ASISTIT/TARREGA	27.4
17	7.686	TREBALL ACTUAL /Electricista	ESCOLA HAN ASISTIT/MANRESA	7.1

Cuadro num. 107

NIVELL DE SATISFACCIO I PROFIT AMB LA FORMACIO

Març 2000

TREBALL ACTUAL

TEST CHI-CUADRADO SIGNIFICATIVOS ORDENADOS DE MAYOR A MENOR

ORDEN	VALOR	FILA	COLUMNA	%
18	7.367	TREBALL ACTUAL /Agricultor/Pagès	ESCOLA HAN ASISTIT/REUS/MAS BOVE	54.3
19	7.222	TREBALL ACTUAL /Transportista	ESCOLA HAN ASISTIT/PIRINEU/LA SEU	13.3
20	7.163	TREBALL ACTUAL /Construcció	ESCOLA HAN ASISTIT/BORGES BLANQUES	20.0
21	7.163	TREBALL ACTUAL /Sector de la fusta	ESCOLA HAN ASISTIT/PALLARS/TREMP/TALARN	20.0
22	6.578	TREBALL ACTUAL /Altres	ESCOLA HAN ASISTIT/No indica	22.2
23	6.341	TREBALL ACTUAL /Funcionari	ESCOLA HAN ASISTIT/STA.COLOMA DE FARNERS	8.9
24	6.273	TREBALL ACTUAL /Ramaderia	ESCOLA HAN ASISTIT/SOLSONA	41.7
25	6.156	TREBALL ACTUAL /Arts gràfiques	ESCOLA HAN ASISTIT/GANDESA	4.0
26	6.057	TREBALL ACTUAL /Ramaderia	ESCOLA HAN ASISTIT/STA.COLOMA DE FARNERS	2.2
27	5.563	TREBALL ACTUAL /Funcionari	ESCOLA HAN ASISTIT/BORGES BLANQUES	20.0
28	5.563	TREBALL ACTUAL /Docència/Monitor	ESCOLA HAN ASISTIT/PALLARS/TREMP/TALARN	20.0
29	4.966	No indica /	ESCOLA HAN ASISTIT/BORGES BLANQUES	20.0
30	4.878	TREBALL ACTUAL /Metal.lúrgia	ESCOLA HAN ASISTIT/SOLSONA	8.3
31	4.610	TREBALL ACTUAL /Construcció	ESCOLA HAN ASISTIT/BALAGUER	14.3
32	4.546	TREBALL ACTUAL /Altres serveis agrícoles	ESCOLA HAN ASISTIT/SOLSONA	16.7
33	3.991	TREBALL ACTUAL /Hosteleria/Turisme	ESCOLA HAN ASISTIT/STA.COLOMA DE FARNERS	6.7
34	3.939	TREBALL ACTUAL /Metal.lúrgia	ESCOLA HAN ASISTIT/MANRESA	7.1

Cuadro num. 108

NIVELL DE SATISFACCIO I PROFIT AMB LA FORMACIO
Març 2000

Frecuencias

ANYS FA TREBALLA

	TOTAL	ESCOLA HAN ASISTIT														TIPUS ENQUESTA		
		ALFAR- RAS	AMPOSTA	BORGES BLANQ.	BALA- GUER	PALLARS TREMP	PIRINEU LA SEU	GANDESA	MANRESA	MONELLS	REUS/ M. BOVE	S.COLOM FARNERS	SOLSONA	TARREGA	ALTRES	NO INDICA	TELEF	POSTAL
TOTAL	477	87	38	5	7	6	19	29	17	11	88	57	13	82	8	10	121	356
Base-No atur	400	73	28	5	7	5	15	25	14	11	70	45	12	73	8	9	87	313
ANYS FA QUE TREBALLA																		
Un any	66	14	5	1	2	2	1	7	3	2	12	7	0	9	1	0	16	50
Dos anys	61	7	7	1	1	1	3	2	2	4	11	9	3	8	1	1	16	45
Tres anys	41	8	3	0	1	0	2	1	1	2	7	5	0	10	0	1	11	30
Cinc anys	36	10	2	0	0	0	2	2	4	1	7	2	0	5	1	0	11	25
Quatre anys	28	5	0	1	1	0	1	3	0	0	5	5	1	4	1	1	4	24
Menys d'un any	24	1	2	0	0	1	1	0	3	1	4	3	0	5	1	2	12	12
Sis anys	20	3	3	0	1	0	1	1	0	1	4	3	0	3	0	0	2	18
Deu anys	18	7	1	0	0	0	0	1	0	0	3	2	1	3	0	0	2	16
Nou anys	14	3	0	0	0	0	1	1	0	0	5	2	0	2	0	0	1	13
Vuit anys	12	5	0	0	1	0	2	1	0	0	2	0	0	1	0	0	1	11
Set anys	12	4	0	1	0	0	0	0	0	0	1	1	1	4	0	0	4	8
Dotze anys	6	0	0	0	0	0	0	0	0	0	2	1	0	1	1	1	1	5
Tretze anys	4	0	0	0	0	0	0	0	0	0	0	1	2	1	0	0	1	3
Tota la vida	4	2	1	0	0	0	0	0	0	0	0	0	0	0	1	0	3	1
Diset anys	3	0	0	0	0	0	0	0	0	0	0	0	0	3	0	0	0	3

Cuadro num. 108 (Continuación 1)

NIVELL DE SATISFACCIO I PROFIT AMB LA FORMACIO
Març 2000

Frecuencias

ANYS FA TREBALLA

	TOTAL	ESCOLA HAN ASISTIT														TIPUS ENQUESTA		
		ALFAR- RAS	AMPOSTA	BORGES BLANQ.	BALA- GUER	PALLARS TREMP	PIRINEU LA SEU	GANDESA	MANRESA	MONELLS	REUS/ M. BOVE	S.COLOM FARNERS	SOLSONA	TARREGA	ALTRES	NO INDICA	TELEF	POSTAL
TOTAL	477	87	38	5	7	6	19	29	17	11	88	57	13	82	8	10	121	356
ANYS FA QUE TREBALLA (Cont.)																		
Onze anys	3	0	0	0	0	0	0	0	0	0	0	0	0	2	0	1	0	3
Quinze anys	3	0	0	0	0	0	0	0	0	0	2	0	1	0	0	0	0	3
Setze anys	3	0	0	0	0	0	0	0	0	0	1	0	0	2	0	0	1	2
Catorce anys	2	0	0	0	0	0	0	0	0	0	0	0	1	0	0	1	0	2
Vint anys	1	0	0	0	0	0	0	0	0	0	0	0	1	0	0	0	0	1
Vint-i-un anys	1	0	0	0	0	0	0	0	0	0	0	0	0	1	0	0	0	1
Vint-i-set anys	1	0	0	0	0	0	0	0	0	0	0	0	0	1	0	0	0	1
Dinou anys	1	0	0	0	0	0	0	0	0	0	0	0	0	1	0	0	0	1
No indica	36	4	4	1	0	1	1	6	1	0	4	4	1	7	1	1	1	35
ANYS FA TREBALLA																		
1 any o menys	90	15	7	1	2	3	2	7	6	3	16	10	0	14	2	2	28	62
De 2 a 5 anys	166	30	12	2	3	1	8	8	7	7	30	21	4	27	3	3	42	124
Més de 5 anys	108	24	5	1	2	0	4	4	0	1	20	10	7	25	2	3	16	92
No indica	36	4	4	1	0	1	1	6	1	0	4	4	1	7	1	1	1	35

Cuadro num. 108

NIVELL DE SATISFACCIO I PROFIT AMB LA FORMACIO
Març 2000

* Verticales (Chi-cuadrado)

ANYS FA TREBALLA

	TOTAL	ESCOLA HAN ASISTIT														TIPUS ENQUESTA		
		ALFAR- RAS	AMPOSTA	BORGES BLANQ.	BALA- GUER	PALLARS TREMP	PIRINEU LA SEU	GANDESA	MANRESA	MONELLS	REUS/ M. BOVE	S.COLOM FARNERS	SOLSONA	TARREGA	ALTRES	NO INDICA	TELEF	POSTAL
TOTAL	477	87	38	5	7	6	19	29	17	11	88	57	13	82	8	10	121	356
Base-No atur	400	73	28	5	7	5	15	25	14	11	70	45	12	73	8	9	87	313
ANYS FA QUE TREBALLA																		
Un any	16.50	19.18	17.86	20.00	28.57	40.00	6.67	28.00	21.43	18.18	17.14	15.56	0.00	12.33	12.50	0.00	18.39	15.97
Dos anys	15.25	9.59	25.00	20.00	14.29	20.00	20.00	8.00	14.29	36.36	15.71	20.00	25.00	10.96	12.50	11.11	18.39	14.38
Tres anys	10.25	10.96	10.71	0.00	14.29	0.00	13.33	4.00	7.14	18.18	10.00	11.11	0.00	13.70	0.00	11.11	12.64	9.58
Cinc anys	9.00	13.70	7.14	0.00	0.00	0.00	13.33	8.00	28.57+	9.09	10.00	4.44	0.00	6.85	12.50	0.00	12.64	7.99
Quatre anys	7.00	6.85	0.00	20.00	14.29	0.00	6.67	12.00	0.00	0.00	7.14	11.11	8.33	5.48	12.50	11.11	4.60	7.67
Menys d'un any	6.00	1.37	7.14	0.00	0.00	20.00	6.67	0.00	21.43+	9.09	5.71	6.67	0.00	6.85	12.50	22.22+	13.79+	3.83
Sis anys	5.00	4.11	10.71	0.00	14.29	0.00	6.67	4.00	0.00	9.09	5.71	6.67	0.00	4.11	0.00	0.00	2.30	5.75
Deu anys	4.50	9.59+	3.57	0.00	0.00	0.00	0.00	4.00	0.00	0.00	4.29	4.44	8.33	4.11	0.00	0.00	2.30	5.11
Nou anys	3.50	4.11	0.00	0.00	0.00	0.00	6.67	4.00	0.00	0.00	7.14	4.44	0.00	2.74	0.00	0.00	1.15	4.15
Vuit anys	3.00	6.85	0.00	0.00	14.29	0.00	13.33+	4.00	0.00	0.00	2.86	0.00	0.00	1.37	0.00	0.00	1.15	3.51
Set anys	3.00	5.48	0.00	20.00+	0.00	0.00	0.00	0.00	0.00	0.00	1.43	2.22	8.33	5.48	0.00	0.00	4.60	2.56
Dotze anys	1.50	0.00	0.00	0.00	0.00	0.00	0.00	0.00	0.00	0.00	2.86	2.22	0.00	1.37	12.50+	11.11+	1.15	1.60
Tretze anys	1.00	0.00	0.00	0.00	0.00	0.00	0.00	0.00	0.00	0.00	0.00	2.22	16.67+	1.37	0.00	0.00	1.15	0.96
Tota la vida	1.00	2.74	3.57	0.00	0.00	0.00	0.00	0.00	0.00	0.00	0.00	0.00	0.00	0.00	12.50+	0.00	3.45+	0.32
Diset anys	0.75	0.00	0.00	0.00	0.00	0.00	0.00	0.00	0.00	0.00	0.00	0.00	0.00	4.11+	0.00	0.00	0.00	0.96

Cuadro num. 108 (Continuación 1)

NIVELL DE SATISFACCIO I PROFIT AMB LA FORMACIO
Març 2000

* Verticales (Chi-cuadrado)

ANYS FA TREBALLA

	TOTAL	ESCOLA HAN ASISTIT														TIPUS ENQUESTA		
		ALFAR- RAS	AMPOSTA	BORGES BLANQ.	BALA- GUER	PALLARS TREMP	PIRINEU LA SEU	GANDESA	MANRESA	MONELLS	REUS/ M. BOVE	S. COLOM FARNERS	SOLSONA	TARREGA	ALTRES	NO INDICA	TELEF	POSTAL
TOTAL	477	87	38	5	7	6	19	29	17	11	88	57	13	82	8	10	121	356
ANYS FA QUE TREBALLA (Cont.)																		
Onze anys	0.75	0.00	0.00	0.00	0.00	0.00	0.00	0.00	0.00	0.00	0.00	0.00	0.00	2.74+	0.00	11.11+	0.00	0.96
Quinze anys	0.75	0.00	0.00	0.00	0.00	0.00	0.00	0.00	0.00	0.00	2.86+	0.00	8.33+	0.00	0.00	0.00	0.00	0.96
Setze anys	0.75	0.00	0.00	0.00	0.00	0.00	0.00	0.00	0.00	0.00	1.43	0.00	0.00	2.74+	0.00	0.00	1.15	0.64
Catorce anys	0.50	0.00	0.00	0.00	0.00	0.00	0.00	0.00	0.00	0.00	0.00	0.00	8.33+	0.00	0.00	11.11+	0.00	0.64
Vint anys	0.25	0.00	0.00	0.00	0.00	0.00	0.00	0.00	0.00	0.00	0.00	0.00	8.33+	0.00	0.00	0.00	0.00	0.32
Vint-i-un anys	0.25	0.00	0.00	0.00	0.00	0.00	0.00	0.00	0.00	0.00	0.00	0.00	0.00	1.37	0.00	0.00	0.00	0.32
Vint-i-set anys	0.25	0.00	0.00	0.00	0.00	0.00	0.00	0.00	0.00	0.00	0.00	0.00	0.00	1.37	0.00	0.00	0.00	0.32
Dinou anys	0.25	0.00	0.00	0.00	0.00	0.00	0.00	0.00	0.00	0.00	0.00	0.00	0.00	1.37	0.00	0.00	0.00	0.32
No indica	9.00	5.48	14.29	20.00	0.00	20.00	6.67	24.00+	7.14	0.00	5.71	8.89	8.33	9.59	12.50	11.11	1.15-	11.18
ANYS FA TREBALLA																		
1 any o menys	22.50	20.55	25.00	20.00	28.57	60.00+	13.33	28.00	42.86	27.27	22.86	22.22	0.00	19.18	25.00	22.22	32.18+	19.81
De 2 a 5 anys	41.50	41.10	42.86	40.00	42.86	20.00	53.33	32.00	50.00	63.64	42.86	46.67	33.33	36.99	37.50	33.33	48.28	39.62
Més de 5 anys	27.00	32.88	17.86	20.00	28.57	0.00	26.67	16.00	0.00	9.09	28.57	22.22	58.33+	34.25	25.00	33.33	18.39	29.39
No indica	9.00	5.48	14.29	20.00	0.00	20.00	6.67	24.00+	7.14	0.00	5.71	8.89	8.33	9.59	12.50	11.11	1.15-	11.18

Cuadro num. 108

NIVELL DE SATISFACCIO I PROFIT AMB LA FORMACIO

Març 2000

‡ Horizontales

ANYS FA TREBALLA

	TOTAL	ESCOLA HAN ASISTIT														TIPUS ENQUESTA		
		ALFAR-RAS	AMPOSTA	BORGES BLANQ.	BALA-GUER	PALLARS TREMP	PIRINEU LA SEU	GANDESA	MANRESA	MONELLS	REUS/M. BOVE	S.COLOM FARNERS	SOLSONA	TARREGA	ALTRES	NO INDICA	TELEF	POSTAL
TOTAL	477	18.24	7.97	1.05	1.47	1.26	3.98	6.08	3.56	2.31	18.45	11.95	2.73	17.19	1.68	2.10	25.37	74.63
Base=No atur	400	18.25	7.00	1.25	1.75	1.25	3.75	6.25	3.50	2.75	17.50	11.25	3.00	18.25	2.00	2.25	21.75	78.25
ANYS FA QUE TREBALLA																		
Un any	66	21.21	7.58	1.52	3.03	3.03	1.52	10.61	4.55	3.03	18.18	10.61	0.00	13.64	1.52	0.00	24.24	75.76
Dos anys	61	11.48	11.48	1.64	1.64	1.64	4.92	3.28	3.28	6.56	18.03	14.75	4.92	13.11	1.64	1.64	26.23	73.77
Tres anys	41	19.51	7.32	0.00	2.44	0.00	4.88	2.44	2.44	4.88	17.07	12.20	0.00	24.39	0.00	2.44	26.83	73.17
Cinc anys	36	27.78	5.56	0.00	0.00	0.00	5.56	5.56	11.11	2.78	19.44	5.56	0.00	13.89	2.78	0.00	30.56	69.44
Quatre anys	28	17.86	0.00	3.57	3.57	0.00	3.57	10.71	0.00	0.00	17.86	17.86	3.57	14.29	3.57	3.57	14.29	85.71
Menys d'un any	24	4.17	8.33	0.00	0.00	4.17	4.17	0.00	12.50	4.17	16.67	12.50	0.00	20.83	4.17	8.33	50.00	50.00
Sis anys	20	15.00	15.00	0.00	5.00	0.00	5.00	5.00	0.00	5.00	20.00	15.00	0.00	15.00	0.00	0.00	10.00	90.00
Deu anys	18	38.89	5.56	0.00	0.00	0.00	0.00	5.56	0.00	0.00	16.67	11.11	5.56	16.67	0.00	0.00	11.11	88.89
Nou anys	14	21.43	0.00	0.00	0.00	0.00	7.14	7.14	0.00	0.00	35.71	14.29	0.00	14.29	0.00	0.00	7.14	92.86
Vuit anys	12	41.67	0.00	0.00	8.33	0.00	16.67	8.33	0.00	0.00	16.67	0.00	0.00	8.33	0.00	0.00	8.33	91.67
Set anys	12	33.33	0.00	8.33	0.00	0.00	0.00	0.00	0.00	0.00	8.33	8.33	8.33	33.33	0.00	0.00	33.33	66.67
Dotze anys	6	0.00	0.00	0.00	0.00	0.00	0.00	0.00	0.00	0.00	33.33	16.67	0.00	16.67	16.67	16.67	16.67	83.33
Tretze anys	4	0.00	0.00	0.00	0.00	0.00	0.00	0.00	0.00	0.00	0.00	25.00	50.00	25.00	0.00	0.00	25.00	75.00
Tota la vida	4	50.00	25.00	0.00	0.00	0.00	0.00	0.00	0.00	0.00	0.00	0.00	0.00	0.00	25.00	0.00	75.00	25.00
Diset anys	3	0.00	0.00	0.00	0.00	0.00	0.00	0.00	0.00	0.00	0.00	0.00	0.00	100.00	0.00	0.00	0.00	100.00

Cuadro num. 108 (Continuación 1)

NIVELL DE SATISFACCIO I PROFIT AMB LA FORMACIO
Març 2000

* Horizontales

ANYS FA TREBALLA

	TOTAL	ESCOLA HAN ASISTIT														TIPUS ENQUESTA		
		ALFAR- RAS	AMPOSTA	BORGES BLANQ.	BALA- GUER	PALLARS TREMP	PIRINEU LA SEU	GANDESA	MANRESA	MONELLS	REUS/ M. BOVE	S. COLOM FARNERS	SOLSONA	TARREGA	ALTRES	NO INDICA	TELEF	POSTAL
TOTAL	477	18.24	7.97	1.05	1.47	1.26	3.98	6.08	3.56	2.31	18.45	11.95	2.73	17.19	1.68	2.10	25.37	74.63
ANYS FA QUE TREBALLA (Cont.)																		
Onze anys	3	0.00	0.00	0.00	0.00	0.00	0.00	0.00	0.00	0.00	0.00	0.00	0.00	66.67	0.00	33.33	0.00	100.00
Quinze anys	3	0.00	0.00	0.00	0.00	0.00	0.00	0.00	0.00	0.00	66.67	0.00	33.33	0.00	0.00	0.00	0.00	100.00
Setze anys	3	0.00	0.00	0.00	0.00	0.00	0.00	0.00	0.00	0.00	33.33	0.00	0.00	66.67	0.00	0.00	33.33	66.67
Catorce anys	2	0.00	0.00	0.00	0.00	0.00	0.00	0.00	0.00	0.00	0.00	0.00	50.00	0.00	0.00	50.00	0.00	100.00
Vint anys	1	0.00	0.00	0.00	0.00	0.00	0.00	0.00	0.00	0.00	0.00	0.00	100.00	0.00	0.00	0.00	0.00	100.00
Vint-i-un anys	1	0.00	0.00	0.00	0.00	0.00	0.00	0.00	0.00	0.00	0.00	0.00	0.00	100.00	0.00	0.00	0.00	100.00
Vint-i-set anys	1	0.00	0.00	0.00	0.00	0.00	0.00	0.00	0.00	0.00	0.00	0.00	0.00	100.00	0.00	0.00	0.00	100.00
Dinou anys	1	0.00	0.00	0.00	0.00	0.00	0.00	0.00	0.00	0.00	0.00	0.00	0.00	100.00	0.00	0.00	0.00	100.00
No indica	36	11.11	11.11	2.78	0.00	2.78	2.78	16.67	2.78	0.00	11.11	11.11	2.78	19.44	2.78	2.78	2.78	97.22
ANYS FA TREBALLA																		
1 any o menys	90	16.67	7.78	1.11	2.22	3.33	2.22	7.78	6.67	3.33	17.78	11.11	0.00	15.56	2.22	2.22	31.11	68.89
De 2 a 5 anys	166	18.07	7.23	1.20	1.81	0.60	4.82	4.82	4.22	4.22	18.07	12.65	2.41	16.27	1.81	1.81	25.30	74.70
Més de 5 anys	108	22.22	4.63	0.93	1.85	0.00	3.70	3.70	0.00	0.93	18.52	9.26	6.48	23.15	1.85	2.78	14.81	85.19
No indica	36	11.11	11.11	2.78	0.00	2.78	2.78	16.67	2.78	0.00	11.11	11.11	2.78	19.44	2.78	2.78	2.78	97.22

Cuadro num. 108

NIVELL DE SATISFACCIO I PROFIT AMB LA FORMACIO
Març 2000

ANYS FA TREBALLA

TEST CHI-CUADRADO SIGNIFICATIVOS ORDENADOS DE MAYOR A MENOR

ORDEN	VALOR	FILA	COLUMNA	%
1	31.442	ANYS FA QUE TREBAL/Vint anys	ESCOLA HAN ASISTIT/SOLSONA	8.3
2	29.751	ANYS FA QUE TREBAL/Tretze anys	ESCOLA HAN ASISTIT/SOLSONA	16.7
3	20.369	ANYS FA QUE TREBAL/Catorce anys	ESCOLA HAN ASISTIT/No indica	11.1
4	14.801	ANYS FA QUE TREBAL/Catorce anys	ESCOLA HAN ASISTIT/SOLSONA	8.3
5	12.980	ANYS FA QUE TREBAL/Onze anys	ESCOLA HAN ASISTIT/No indica	11.1
6	11.069	ANYS FA QUE TREBAL/Diset anys	ESCOLA HAN ASISTIT/TARREGA	4.1
7	10.687	ANYS FA QUE TREBAL/Tota la vida	ESCOLA HAN ASISTIT/ALTRES	12.5
8	9.368	ANYS FA QUE TREBAL/Menys d'un any	TIPUS ENQUESTA /Telefonica	13.8
9	9.271	ANYS FA QUE TREBAL/Quinze anys	ESCOLA HAN ASISTIT/SOLSONA	8.3
10	6.868	No indica /	ESCOLA HAN ASISTIT/GANDESA	24.0
11	6.868	No indica /	ESCOLA HAN ASISTIT/GANDESA	24.0
12	6.552	ANYS FA QUE TREBAL/Dotze anys	ESCOLA HAN ASISTIT/ALTRES	12.5
13	6.548	ANYS FA QUE TREBAL/Cinc anys	ESCOLA HAN ASISTIT/MANRESA	28.6
14	6.547	No indica /	TIPUS ENQUESTA /Telefonica	1.1
15	6.547	No indica /	TIPUS ENQUESTA /Telefonica	1.1
16	5.977	ANYS FA TREBALLA /Més de 5 anys	ESCOLA HAN ASISTIT/SOLSONA	58.3
17	5.909	ANYS FA QUE TREBAL/Menys d'un any	ESCOLA HAN ASISTIT/MANRESA	21.4

Cuadro num. 108

NIVELL DE SATISFACCIO I PROFIT AMB LA FORMACIO
Març 2000

ANYS FA TREBALLA

TEST CHI-CUADRADO SIGNIFICATIVOS ORDENADOS DE MAYOR A MENOR

ORDEN VALOR	FILA	COLUMNA	%
18	5.627 ANYS FA QUE TREBAL/Dotze anys	ESCOLA HAN ASISTIT/No indica	11.1
19	5.504 ANYS FA QUE TREBAL/Vuit anys	ESCOLA HAN ASISTIT/PIRINEU/LA SEU	13.3
20	5.268 ANYS FA QUE TREBAL/Tota la vida	TIPUS ENQUESTA /Telefonica	3.4
21	4.966 ANYS FA QUE TREBAL/Set anys	ESCOLA HAN ASISTIT/BORGES BLANQUES	20.0
22	4.679 ANYS FA TREBALLA /1 any o menys	TIPUS ENQUESTA /Telefonica	32.2
23	4.399 ANYS FA QUE TREBAL/Deu anys	ESCOLA HAN ASISTIT/ALFARRAS	9.6
24	4.199 ANYS FA QUE TREBAL/Menys d'un any	ESCOLA HAN ASISTIT/No indica	22.2
25	4.175 ANYS FA QUE TREBAL/Quinze anys	ESCOLA HAN ASISTIT/REUS/MAS BOVE	2.9
26	4.032 ANYS FA TREBALLA /1 any o menys	ESCOLA HAN ASISTIT/PALLARS/TREMP/TALARN	60.0
27	3.883 ANYS FA QUE TREBAL/Onze anys	ESCOLA HAN ASISTIT/TARREGA	2.7
28	3.883 ANYS FA QUE TREBAL/Setze anys	ESCOLA HAN ASISTIT/TARREGA	2.7

Cuadro num. 109

NIVELL DE SATISFACCIO I PROFIT AMB LA FORMACIO

Març 2000

Frecuencias

MODUS VA TROBAR FEINA + SATISFACCIO FEINA

	TOTAL	ESCOLA HAN ASISTIT														TIPUS ENQUESTA			
		ALFAR-RAS	AMPOSTA	BORGES BLANQ.	BALAGUER	PALLARS TREMP	PIRINEU LA SEU	GANDESA	MANRESA	MONELLS	REUS/M. BOVE	S.COLOM FARNERS	SOLSONA	TARREGA	ALTRES	NO INDICA	TELEF	POSTAL	
TOTAL	477	87	38	5	7	6	19	29	17	11	88	57	13	82	8	10	121	356	
Base-No atur	400	73	28	5	7	5	15	25	14	11	70	45	12	73	8	9	87	313	
MODUS TROBAR FEINA																			
Negoci propi/familiar	209	46	9	2	5	1	9	18	3	8	43	5	9	44	2	5	46	163	
Per amics/familiars	90	15	11	2	1	1	6	7	6	0	14	10	2	12	2	1	18	72	
Ho vaig buscar jo	36	4	2	0	0	1	0	0	1	1	10	9	1	6	1	0	4	32	
Mitjançant l'escola	27	3	1	0	1	2	0	1	3	0	2	9	0	4	1	0	9	18	
A l'oficina de col.locació	15	1	1	0	0	0	1	0	1	0	3	5	0	0	1	2	5	10	
Oposicions	15	1	1	1	0	0	0	0	0	1	0	9	0	2	0	0	3	12	
Altres	8	2	1	0	0	0	0	0	0	1	3	1	0	0	0	0	1	7	
No indica	18	4	3	0	0	1	0	1	0	0	0	1	0	6	1	1	1	17	
SATISFACCIO FEINA																			
Molt satisfet	125	20	7	2	3	2	2	7	3	6	21	19	6	21	2	4	30	95	
Bastant	173	33	11	2	1	0	10	10	4	3	36	20	1	34	4	4	40	133	
Regular	63	13	5	1	2	2	3	3	2	2	9	5	5	9	2	0	15	48	
Poc	13	4	1	0	1	0	0	1	1	0	3	0	0	2	0	0	1	12	
Gens satisfet	8	1	1	0	0	0	0	1	3	0	1	0	0	1	0	0	1	7	

Cuadro num. 109

NIVELL DE SATISFACCIO I PROFIT AMB LA FORMACIO
Març 2000

‡ Verticales (Chi-cuadrado)

MODUS VA TROBAR FEINA + SATISFACCIO FEINA

	TOTAL	ESCOLA HAN ASISTIT														TIPUS ENQUESTA			
		ALFAR-RAS	AMPOSTA	BORGES BLANQ.	BALA-GUER	PALLARS TREMP	PIRINEU LA SEU	GANDESA	MANRESA	MONELLS	REUS/M. BOVE	S.COLOM FARNERS	SOLSONA	TARREGA	ALTRES	NO INDICA	TELEF	POSTAL	
TOTAL	477	87	38	5	7	6	19	29	17	11	88	57	13	82	8	10	121	356	
Base=No atur	400	73	28	5	7	5	15	25	14	11	70	45	12	73	8	9	87	313	
MODUS TROBAR FEINA																			
Negoci propi/familiar	52.25	63.01	32.14-	40.00	71.43	20.00	60.00	72.00+	21.43-	72.73	61.43	11.11-	75.00	60.27	25.00	55.56	52.87	52.08	
Per amics/familiars	22.50	20.55	39.29+	40.00	14.29	20.00	40.00	28.00	42.86	0.00	20.00	22.22	16.67	16.44	25.00	11.11	20.69	23.00	
Ho vaig buscar jo	9.00	5.48	7.14	0.00	0.00	20.00	0.00	0.00	7.14	9.09	14.29	20.00+	8.33	8.22	12.50	0.00	4.60	10.22	
Mitjançant l'escola	6.75	4.11	3.57	0.00	14.29	40.00+	0.00	4.00	21.43+	0.00	2.86	20.00+	0.00	5.48	12.50	0.00	10.34	5.75	
A l'oficina de col.locació	3.75	1.37	3.57	0.00	0.00	0.00	6.67	0.00	7.14	0.00	4.29	11.11+	0.00	0.00	12.50	22.22+	5.75	3.19	
Oposicions	3.75	1.37	3.57	20.00	0.00	0.00	0.00	0.00	0.00	9.09	0.00	20.00+	0.00	2.74	0.00	0.00	3.45	3.83	
Altres	2.00	2.74	3.57	0.00	0.00	0.00	0.00	0.00	0.00	9.09	4.29	2.22	0.00	0.00	0.00	0.00	1.15	2.24	
No indica	4.50	5.48	10.71	0.00	0.00	20.00	0.00	4.00	0.00	0.00	0.00	2.22	0.00	8.22	12.50	11.11	1.15	5.43	
SATISFACCIO FEINA																			
Molt satisfet	31.25	27.40	25.00	40.00	42.86	40.00	13.33	28.00	21.43	54.55	30.00	42.22	50.00	28.77	25.00	44.44	34.48	30.35	
Bastant	43.25	45.21	39.29	40.00	14.29	0.00	66.67	40.00	28.57	27.27	51.43	44.44	8.33-	46.58	50.00	44.44	45.98	42.49	
Regular	15.75	17.81	17.86	20.00	28.57	40.00	20.00	12.00	14.29	18.18	12.86	11.11	41.67+	12.33	25.00	0.00	17.24	15.34	
Poc	3.25	5.48	3.57	0.00	14.29	0.00	0.00	4.00	7.14	0.00	4.29	0.00	0.00	2.74	0.00	0.00	1.15	3.83	
Gens satisfet	2.00	1.37	3.57	0.00	0.00	0.00	0.00	4.00	21.43+	0.00	1.43	0.00	0.00	1.37	0.00	0.00	1.15	2.24	

Quadro num. 109

NIVELL DE SATISFACCIO I PROFIT AMB LA FORMACIO

Març 2000

‡ Horizontales

MODUS VA TROBAR FEINA + SATISFACCIO FEINA

	TOTAL	ESCOLA HAN ASISTIT														TIPUS ENQUESTA		
		ALFAR-RAS	AMPOSTA	BORGES BLANQ.	BALA-GUER	PALLARS TREMP	PIRINEU LA SEU	GANDESA	MANRESA	MONELLS	REUS/M. BOVE	S.COLOM FARNERS	SOLSONA	TARREGA	ALTRES	NO INDICA	TELEF	POSTAL
TOTAL	477	18.24	7.97	1.05	1.47	1.26	3.98	6.08	3.56	2.31	18.45	11.95	2.73	17.19	1.68	2.10	25.37	74.63
Base-No atur	400	18.25	7.00	1.25	1.75	1.25	3.75	6.25	3.50	2.75	17.50	11.25	3.00	18.25	2.00	2.25	21.75	78.25
MODUS TROBAR FEINA																		
Negoci propi/familiar	209	22.01	4.31	0.96	2.39	0.48	4.31	8.61	1.44	3.83	20.57	2.39	4.31	21.05	0.96	2.39	22.01	77.99
Per amics/familiars	90	16.67	12.22	2.22	1.11	1.11	6.67	7.78	6.67	0.00	15.56	11.11	2.22	13.33	2.22	1.11	20.00	80.00
Ho vaig buscar jo	36	11.11	5.56	0.00	0.00	2.78	0.00	0.00	2.78	2.78	27.78	25.00	2.78	16.67	2.78	0.00	11.11	88.89
Mitjançant l'escola	27	11.11	3.70	0.00	3.70	7.41	0.00	3.70	11.11	0.00	7.41	33.33	0.00	14.81	3.70	0.00	33.33	66.67
A l'oficina de col.locació	15	6.67	6.67	0.00	0.00	0.00	6.67	0.00	6.67	0.00	20.00	33.33	0.00	0.00	6.67	13.33	33.33	66.67
Oposicions	15	6.67	6.67	6.67	0.00	0.00	0.00	0.00	0.00	6.67	0.00	60.00	0.00	13.33	0.00	0.00	20.00	80.00
Altres	8	25.00	12.50	0.00	0.00	0.00	0.00	0.00	0.00	12.50	37.50	12.50	0.00	0.00	0.00	0.00	12.50	87.50
No indica	18	22.22	16.67	0.00	0.00	5.56	0.00	5.56	0.00	0.00	0.00	5.56	0.00	33.33	5.56	5.56	5.56	94.44
SATISFACCIO FEINA																		
Molt satisfet	125	16.00	5.60	1.60	2.40	1.60	1.60	5.60	2.40	4.80	16.80	15.20	4.80	16.80	1.60	3.20	24.00	76.00
Bastant	173	19.08	6.36	1.16	0.58	0.00	5.78	5.78	2.31	1.73	20.81	11.56	0.58	19.65	2.31	2.31	23.12	76.88
Regular	63	20.63	7.94	1.59	3.17	3.17	4.76	4.76	3.17	3.17	14.29	7.94	7.94	14.29	3.17	0.00	23.81	76.19
Poc	13	30.77	7.69	0.00	7.69	0.00	0.00	7.69	7.69	0.00	23.08	0.00	0.00	15.38	0.00	0.00	7.69	92.31
Gens satisfet	8	12.50	12.50	0.00	0.00	0.00	0.00	12.50	37.50	0.00	12.50	0.00	0.00	12.50	0.00	0.00	12.50	87.50

Cuadro num. 109

NIVELL DE SATISFACCIO I PROFIT AMB LA FORMACIO
Març 2000

MODUS VA TROBAR FEINA + SATISFACCIO FEINA

TEST CHI-CUADRADO SIGNIFICATIVOS ORDENADOS DE MAYOR A MENOR

ORDEN VALOR	FILA	COLUMNA	t
1	32.922 MODUS TROBAR FEINA/Oposicions	ESCOLA HAN ASISTIT/STA.COLOMA DE FARNERS	20.0
2	30.525 MODUS TROBAR FEINA/Negoci propi/familiar	ESCOLA HAN ASISTIT/STA.COLOMA DE FARNERS	11.1
3	26.962 SATISFACCIO FEINA /Gens satisfet	ESCOLA HAN ASISTIT/MANRESA	21.4
4	12.551 MODUS TROBAR FEINA/Mitjançant l'escola	ESCOLA HAN ASISTIT/STA.COLOMA DE FARNERS	20.0
5	8.782 MODUS TROBAR FEINA/Mitjançant l'escola	ESCOLA HAN ASISTIT/PALLARS/TREMP/TALARN	40.0
6	8.508 MODUS TROBAR FEINA/A l'oficina de col.locació	ESCOLA HAN ASISTIT/No indica	22.2
7	6.756 MODUS TROBAR FEINA/A l'oficina de col.locació	ESCOLA HAN ASISTIT/STA.COLOMA DE FARNERS	11.1
8	6.648 MODUS TROBAR FEINA/Ho vaig buscar jo	ESCOLA HAN ASISTIT/STA.COLOMA DE FARNERS	20.0
9	6.074 SATISFACCIO FEINA /Regular	ESCOLA HAN ASISTIT/SOLSONA	41.7
10	5.961 SATISFACCIO FEINA /Bastant	ESCOLA HAN ASISTIT/SOLSONA	8.3
11	5.331 MODUS TROBAR FEINA/Negoci propi/familiar	ESCOLA HAN ASISTIT/MANRESA	21.4
12	4.792 MODUS TROBAR FEINA/Mitjançant l'escola	ESCOLA HAN ASISTIT/MANRESA	21.4
13	4.537 MODUS TROBAR FEINA/Negoci propi/familiar	ESCOLA HAN ASISTIT/AMPOSTA	32.1
14	4.524 MODUS TROBAR FEINA/Per amics/familiars	ESCOLA HAN ASISTIT/AMPOSTA	39.3
15	3.909 MODUS TROBAR FEINA/Negoci propi/familiar	ESCOLA HAN ASISTIT/GANDESA	72.0

Cuadro num. 110

NIVELL DE SATISFACCIO I PROFIT AMB LA FORMACIO
Març 2000

Frecuencias

TEMES TROBAT A FALTAR

	TOTAL	ESCOLA HAN ASISTIT														TIPUS ENQUESTA		
		ALFAR- RAS	AMPOSTA	BORGES BLANQ.	BALA- GUER	PALLARS TREMP	PIRINEU LA SEU	GANDESA	MANRESA	MONELLS	REUS/ M. BOVE	S.COLOM FARNERS	SOLSONA	TARREGA	ALTRES	NO INDICA	TELEF	POSTAL
TOTAL	477	87	38	5	7	6	19	29	17	11	88	57	13	82	8	10	121	356
Base=No atur	400	73	28	5	7	5	15	25	14	11	70	45	12	73	8	9	87	313
TEMES TROBAT A FALTAR																		
Tràmits burocràtics	53	11	4	0	1	1	0	4	0	0	9	9	2	12	0	0	5	48
Res	52	8	3	1	0	0	4	7	4	0	9	2	0	11	3	0	14	38
Més pràctiques	41	10	1	0	0	2	3	1	1	2	6	5	0	8	0	2	10	31
Altres	39	11	4	0	0	1	1	1	0	1	4	6	1	8	0	1	2	37
Aprofundir més	27	5	3	0	0	0	1	4	1	1	6	1	1	4	0	0	0	27
Informàtica	26	2	3	0	0	0	0	0	0	1	6	1	4	8	1	0	4	22
No treballa al sector	16	2	3	0	0	0	1	1	2	0	4	0	0	1	1	1	5	11
Ramaderia	15	1	1	0	1	0	3	0	0	1	2	1	0	4	0	1	0	15
Llunyania amb la realitat	14	0	2	0	0	1	0	0	0	1	4	1	1	3	1	0	0	14
Més assignatures	13	2	2	0	0	0	0	3	0	1	1	1	0	2	1	0	3	10
Pràcticament tots	13	3	2	1	0	0	0	0	0	1	1	1	1	2	0	1	2	11
Idiomes	11	2	1	0	0	0	3	0	0	1	1	0	0	2	1	0	2	9
Jardineria	11	1	1	0	0	0	0	1	1	0	2	5	0	0	0	0	2	9
Reconeixement/Tracte plagues	10	3	0	1	0	0	0	1	0	1	1	2	0	1	0	0	1	9
Fruticultura	9	2	2	0	3	0	0	1	0	0	0	0	0	1	0	0	0	9

Cuadro num. 110 (Continuación 1)

NIVELL DE SATISFACCIO I PROFIT AMB LA FORMACIO
Març 2000

Frecuencias

TEMES TROBAT A FALTAR

	TOTAL	ESCOLA HAN ASISTIT														TIPUS ENQUESTA		
		ALFAR- RAS	AMPOSTA	BORGES BLANQ.	BALA- GUER	PALLARS TREMPE	PIRINEU LA SEU	GANDESA	MANRESA	MONELLS	REUS/ M. BOVE	S.COLOM FARNERS	SOLSONA	TARREGA	ALTRES	NO INDICA	TELEF	POSTAL
TOTAL	477	87	38	5	7	6	19	29	17	11	88	57	13	82	8	10	121	356
TEMES TROBAT A FALTAR (Cont.)																		
Poda	9	0	1	0	1	0	0	2	0	0	3	0	0	0	2	0	1	8
Fitosanitaris	8	3	0	0	0	0	1	2	0	0	1	0	1	0	0	0	0	8
Mecànica/Electrònica	7	2	1	0	0	0	0	0	0	0	2	0	0	1	1	0	0	7
Maquinària agrícola	6	1	0	1	0	0	0	0	0	1	1	1	0	1	0	0	2	4
Explotacions forestals	5	0	0	0	0	0	0	0	0	0	0	5	0	0	0	0	0	5
Noves tècniques	4	2	1	0	0	0	0	0	0	0	0	0	0	1	0	0	1	3
Coneixements tècnics	3	1	0	0	0	0	0	0	0	0	0	0	0	1	0	1	0	3
Educació ambiental	3	0	0	0	0	0	0	0	0	0	0	2	1	0	0	0	0	3
Seguretat laboral	2	1	0	0	0	0	0	0	0	0	0	0	1	0	0	0	1	1
Estructuració de la feina	2	1	0	0	0	0	0	0	1	0	0	0	0	0	0	0	1	1
Relacions amb altres persones	2	0	0	0	0	0	0	0	1	0	0	1	0	0	0	0	1	1
No indica	89	16	6	1	2	1	1	4	4	3	17	12	2	17	0	3	35	54

Cuadro num. 110

NIVELL DE SATISFACCIO I PROFIT AMB LA FORMACIO
Març 2000

† Verticales (Chi-cuadrado)

TEMES TROBAT A FALTAR

	TOTAL	ESCOLA HAN ASISTIT														TIPUS ENQUESTA		
		ALFAR- RAS	AMPOSTA	BORGES BLANQ.	BALA- GUER	PALLARS TREMP	PIRINEU LA SEU	GANDESA	MANRESA	MONELLS	REUS/ M. BOVE	S.COLOM FARNERS	SOLSONA	TARREGA	ALTRES	NO INDICA	TELEF	POSTAL
TOTAL	477	87	38	5	7	6	19	29	17	11	88	57	13	82	8	10	121	356
Base-No atur	400	73	28	5	7	5	15	25	14	11	70	45	12	73	8	9	87	313
TEMES TROBAT A FALTAR																		
Tràmits burocràtics	13.25	15.07	14.29	0.00	14.29	20.00	0.00	16.00	0.00	0.00	12.86	20.00	16.67	16.44	0.00	0.00	5.75-	15.34
Res	13.00	10.96	10.71	20.00	0.00	0.00	26.67	28.00+	28.57	0.00	12.86	4.44	0.00	15.07	37.50+	0.00	16.09	12.14
Més pràctiques	10.25	13.70	3.57	0.00	0.00	40.00+	20.00	4.00	7.14	18.18	8.57	11.11	0.00	10.96	0.00	22.22	11.49	9.90
Altres	9.75	15.07	14.29	0.00	0.00	20.00	6.67	4.00	0.00	9.09	5.71	13.33	8.33	10.96	0.00	11.11	2.30-	11.82
Aprofundir més	6.75	6.85	10.71	0.00	0.00	0.00	6.67	16.00	7.14	9.09	8.57	2.22	8.33	5.48	0.00	0.00	0.00	8.63
Informàtica	6.50	2.74	10.71	0.00	0.00	0.00	0.00	0.00	0.00	9.09	8.57	2.22	33.33+	10.96	12.50	0.00	4.60	7.03
No treballa al sector	4.00	2.74	10.71	0.00	0.00	0.00	6.67	4.00	14.29	0.00	5.71	0.00	0.00	1.37	12.50	11.11	5.75	3.51
Ramaderia	3.75	1.37	3.57	0.00	14.29	0.00	20.00+	0.00	0.00	9.09	2.86	2.22	0.00	5.48	0.00	11.11	0.00	4.79
Llunyania amb la realitat	3.50	0.00	7.14	0.00	0.00	20.00+	0.00	0.00	0.00	9.09	5.71	2.22	8.33	4.11	12.50	0.00	0.00	4.47
Més assignatures	3.25	2.74	7.14	0.00	0.00	0.00	0.00	12.00+	0.00	9.09	1.43	2.22	0.00	2.74	12.50	0.00	3.45	3.19
Pràcticament tots	3.25	4.11	7.14	20.00+	0.00	0.00	0.00	0.00	0.00	9.09	1.43	2.22	8.33	2.74	0.00	11.11	2.30	3.51
Idiomes	2.75	2.74	3.57	0.00	0.00	0.00	20.00+	0.00	0.00	9.09	1.43	0.00	0.00	2.74	12.50	0.00	2.30	2.88
Jardineria	2.75	1.37	3.57	0.00	0.00	0.00	0.00	4.00	7.14	0.00	2.86	11.11+	0.00	0.00	0.00	0.00	2.30	2.88
Reconeixement/Tracte plagues	2.50	4.11	0.00	20.00+	0.00	0.00	0.00	4.00	0.00	9.09	1.43	4.44	0.00	1.37	0.00	0.00	1.15	2.88
Fruticultura	2.25	2.74	7.14	0.00	42.86+	0.00	0.00	4.00	0.00	0.00	0.00	0.00	0.00	1.37	0.00	0.00	0.00	2.88

Cuadro num. 110 (Continuación 1)

NIVELL DE SATISFACCIO I PROFIT AMB LA FORMACIO
Març 2000

‡ Verticales (Chi-cuadrado)

TEMES TROBAT A FALTAR

	TOTAL	ESCOLA HAN ASISTIT														TIPUS ENQUESTA		
		ALFAR- RAS	AMPOSTA	BORGES BLANQ.	BALA- GUER	PALLARS TREMP	PIRINEU LA SEU	GANDESA	MANRESA	MONELLS	REUS/ M. BOVE	S.COLOM FARNERS	SOLSONA	TARREGA	ALTRES	NO INDICA	TELEF	POSTAL
TOTAL	477	87	38	5	7	6	19	29	17	11	88	57	13	82	8	10	121	356
TEMES TROBAT A FALTAR (Cont.)																		
Poda	2.25	0.00	3.57	0.00	14.29+	0.00	0.00	8.00	0.00	0.00	4.29	0.00	0.00	0.00	25.00+	0.00	1.15	2.56
Fitosanitaris	2.00	4.11	0.00	0.00	0.00	0.00	6.67	8.00+	0.00	0.00	1.43	0.00	8.33	0.00	0.00	0.00	0.00	2.56
Mecànica/Electrònica	1.75	2.74	3.57	0.00	0.00	0.00	0.00	0.00	0.00	0.00	2.86	0.00	0.00	1.37	12.50+	0.00	0.00	2.24
Maquinària agrícola	1.50	1.37	0.00	20.00+	0.00	0.00	0.00	0.00	0.00	9.09+	1.43	2.22	0.00	1.37	0.00	0.00	2.30	1.28
Explotacions forestals	1.25	0.00	0.00	0.00	0.00	0.00	0.00	0.00	0.00	0.00	0.00	11.11+	0.00	0.00	0.00	0.00	0.00	1.60
Noves tècniques	1.00	2.74	3.57	0.00	0.00	0.00	0.00	0.00	0.00	0.00	0.00	0.00	0.00	1.37	0.00	0.00	1.15	0.96
Coneixements tècnics	0.75	1.37	0.00	0.00	0.00	0.00	0.00	0.00	0.00	0.00	0.00	0.00	0.00	1.37	0.00	11.11+	0.00	0.96
Educació ambiental	0.75	0.00	0.00	0.00	0.00	0.00	0.00	0.00	0.00	0.00	0.00	4.44+	8.33+	0.00	0.00	0.00	0.00	0.96
Seguretat laboral	0.50	1.37	0.00	0.00	0.00	0.00	0.00	0.00	0.00	0.00	0.00	0.00	8.33+	0.00	0.00	0.00	1.15	0.32
Estructuració de la feina	0.50	1.37	0.00	0.00	0.00	0.00	0.00	0.00	7.14+	0.00	0.00	0.00	0.00	0.00	0.00	0.00	1.15	0.32
Relacions amb altres persones	0.50	0.00	0.00	0.00	0.00	0.00	0.00	0.00	7.14+	0.00	0.00	2.22	0.00	0.00	0.00	0.00	1.15	0.32
No indica	22.25	21.92	21.43	20.00	28.57	20.00	6.67	16.00	28.57	27.27	24.29	26.67	16.67	23.29	0.00	33.33	40.23+	17.25-

Cuadro num. 110

NIVELL DE SATISFACCIO I PROFIT AMB LA FORMACIO

Març 2000

‡ Horizontales

TEMES TROBAT A FALTAR

	TOTAL	ESCOLA HAN ASISTIT														TIPUS ENQUESTA		
		ALFAR-RAS	AMPOSTA	BORGES BLANQ.	BALA-GUER	PALLARS TREMP	PIRINEU LA SEU	GANDESA	MANRESA	MONELLS	REUS/M. BOVE	S.COLOM FARNERS	SOLSONA	TARREGA	ALTRES	NO INDICA	TELEF	POSTAL
TOTAL	477	18.24	7.97	1.05	1.47	1.26	3.98	6.08	3.56	2.31	18.45	11.95	2.73	17.19	1.68	2.10	25.37	74.63
Base=No atur	400	18.25	7.00	1.25	1.75	1.25	3.75	6.25	3.50	2.75	17.50	11.25	3.00	18.25	2.00	2.25	21.75	78.25
TEMES TROBAT A FALTAR																		
Tràmits burocràtics	53	20.75	7.55	0.00	1.89	1.89	0.00	7.55	0.00	0.00	16.98	16.98	3.77	22.64	0.00	0.00	9.43	90.57
Res	52	15.38	5.77	1.92	0.00	0.00	7.69	13.46	7.69	0.00	17.31	3.85	0.00	21.15	5.77	0.00	26.92	73.08
Més pràctiques	41	24.39	2.44	0.00	0.00	4.88	7.32	2.44	2.44	4.88	14.63	12.20	0.00	19.51	0.00	4.88	24.39	75.61
Altres	39	28.21	10.26	0.00	0.00	2.56	2.56	2.56	0.00	2.56	10.26	15.38	2.56	20.51	0.00	2.56	5.13	94.87
Aprofundir més	27	18.52	11.11	0.00	0.00	0.00	3.70	14.81	3.70	3.70	22.22	3.70	3.70	14.81	0.00	0.00	0.00	100.00
Informàtica	26	7.69	11.54	0.00	0.00	0.00	0.00	0.00	0.00	3.85	23.08	3.85	15.38	30.77	3.85	0.00	15.38	84.62
No treballa al sector	16	12.50	18.75	0.00	0.00	0.00	6.25	6.25	12.50	0.00	25.00	0.00	0.00	6.25	6.25	6.25	31.25	68.75
Ramaderia	15	6.67	6.67	0.00	6.67	0.00	20.00	0.00	0.00	6.67	13.33	6.67	0.00	26.67	0.00	6.67	0.00	100.00
Llunyania amb la realitat	14	0.00	14.29	0.00	0.00	7.14	0.00	0.00	0.00	7.14	28.57	7.14	7.14	21.43	7.14	0.00	0.00	100.00
Més assignatures	13	15.38	15.38	0.00	0.00	0.00	0.00	23.08	0.00	7.69	7.69	7.69	0.00	15.38	7.69	0.00	23.08	76.92
Pràcticament tots	13	23.08	15.38	7.69	0.00	0.00	0.00	0.00	0.00	7.69	7.69	7.69	7.69	15.38	0.00	7.69	15.38	84.62
Idiomes	11	18.18	9.09	0.00	0.00	0.00	27.27	0.00	0.00	9.09	9.09	0.00	0.00	18.18	9.09	0.00	18.18	81.82
Jardineria	11	9.09	9.09	0.00	0.00	0.00	0.00	9.09	9.09	0.00	18.18	45.45	0.00	0.00	0.00	0.00	18.18	81.82
Reconeixement/Tracte plagues	10	30.00	0.00	10.00	0.00	0.00	0.00	10.00	0.00	10.00	10.00	20.00	0.00	10.00	0.00	0.00	10.00	90.00
Fruticultura	9	22.22	22.22	0.00	33.33	0.00	0.00	11.11	0.00	0.00	0.00	0.00	0.00	11.11	0.00	0.00	0.00	100.00

Cuadro num. 110 (Continuación 1)

NIVELL DE SATISFACCIO I PROFIT AMB LA FORMACIO
Març 2000

‡ Horizontales

TEMES TROBAT A FALTAR

	TOTAL	ESCOLA HAN ASISTIT														TIPUS ENQUESTA		
		ALFAR- RAS	AMPOSTA	BORGES BLANQ.	BALA- GUER	PALLARS TREMP	PIRINEU LA SEU	GANDESA	MANRESA	MONELLS	REUS/ M. BOVE	S.COLOM FARNERS	SOLSONA	TARREGA	ALTRES	NO INDICA	TELEF	POSTAL
TOTAL	477	18.24	7.97	1.05	1.47	1.26	3.98	6.08	3.56	2.31	18.45	11.95	2.73	17.19	1.68	2.10	25.37	74.63
TEMES TROBAT A FALTAR (Cont.)																		
Poda	9	0.00	11.11	0.00	11.11	0.00	0.00	22.22	0.00	0.00	33.33	0.00	0.00	0.00	22.22	0.00	11.11	88.89
Fitosanitaris	8	37.50	0.00	0.00	0.00	0.00	12.50	25.00	0.00	0.00	12.50	0.00	12.50	0.00	0.00	0.00	0.00	100.00
Mecànica/Electrònica	7	28.57	14.29	0.00	0.00	0.00	0.00	0.00	0.00	0.00	28.57	0.00	0.00	14.29	14.29	0.00	0.00	100.00
Maquinària agrícola	6	16.67	0.00	16.67	0.00	0.00	0.00	0.00	0.00	16.67	16.67	16.67	0.00	16.67	0.00	0.00	33.33	66.67
Explotacions forestals	5	0.00	0.00	0.00	0.00	0.00	0.00	0.00	0.00	0.00	0.00	100.00	0.00	0.00	0.00	0.00	0.00	100.00
Noves tècniques	4	50.00	25.00	0.00	0.00	0.00	0.00	0.00	0.00	0.00	0.00	0.00	0.00	25.00	0.00	0.00	25.00	75.00
Coneixements tècnics	3	33.33	0.00	0.00	0.00	0.00	0.00	0.00	0.00	0.00	0.00	0.00	0.00	33.33	0.00	33.33	0.00	100.00
Educació ambiental	3	0.00	0.00	0.00	0.00	0.00	0.00	0.00	0.00	0.00	0.00	66.67	33.33	0.00	0.00	0.00	0.00	100.00
Seguretat laboral	2	50.00	0.00	0.00	0.00	0.00	0.00	0.00	0.00	0.00	0.00	0.00	50.00	0.00	0.00	0.00	50.00	50.00
Estructuració de la feina	2	50.00	0.00	0.00	0.00	0.00	0.00	0.00	50.00	0.00	0.00	0.00	0.00	0.00	0.00	0.00	50.00	50.00
Relacions amb altres persones	2	0.00	0.00	0.00	0.00	0.00	0.00	0.00	50.00	0.00	0.00	50.00	0.00	0.00	0.00	0.00	50.00	50.00
No indica	89	17.98	6.74	1.12	2.25	1.12	1.12	4.49	4.49	3.37	19.10	13.48	2.25	19.10	0.00	3.37	39.33	60.67

Cuadro num. 110

NIVELL DE SATISFACCIO I PROFIT AMB LA FORMACIO

Març 2000

TEMES TROBAT A FALTAR

TEST CHI-CUADRADO SIGNIFICATIVOS ORDENADOS DE MAYOR A MENOR

ORDEN	VALOR	FILA	COLUMNA	%
1	52.481	TEMES TROBAT A FAL/Fruticultura	ESCOLA HAN ASISTIT/BALAGUER	42.9
2	35.450	TEMES TROBAT A FAL/Explotacions forestals	ESCOLA HAN ASISTIT/STA.COLOMA DE FARNERS	11.1
3	18.826	TEMES TROBAT A FAL/Poda	ESCOLA HAN ASISTIT/ALTRES	25.0
4	16.690	TEMES TROBAT A FAL/Idiomes	ESCOLA HAN ASISTIT/PIRINEU/LA SEU	20.0
5	16.258	No indica /	TIPUS ENQUESTA /Telefonica	40.2
6	14.801	TEMES TROBAT A FAL/Seguretat laboral	ESCOLA HAN ASISTIT/SOLSONA	8.3
7	14.217	TEMES TROBAT A FAL/Informàtica	ESCOLA HAN ASISTIT/SOLSONA	33.3
8	12.980	TEMES TROBAT A FAL/Coneixements tècnics	ESCOLA HAN ASISTIT/No indica	11.1
9	12.418	TEMES TROBAT A FAL/Estructuració de la feina	ESCOLA HAN ASISTIT/MANRESA	7.1
10	12.418	TEMES TROBAT A FAL/Relacions amb altres persone	ESCOLA HAN ASISTIT/MANRESA	7.1
11	11.763	TEMES TROBAT A FAL/Jardineria	ESCOLA HAN ASISTIT/STA.COLOMA DE FARNERS	11.1
12	11.582	TEMES TROBAT A FAL/Maquinària agrícola	ESCOLA HAN ASISTIT/BORGES BLANQUES	20.0
13	10.974	TEMES TROBAT A FAL/Ramaderia	ESCOLA HAN ASISTIT/PIRINEU/LA SEU	20.0
14	9.271	TEMES TROBAT A FAL/Educació ambiental	ESCOLA HAN ASISTIT/SOLSONA	8.3
15	8.251	TEMES TROBAT A FAL/Educació ambiental	ESCOLA HAN ASISTIT/STA.COLOMA DE FARNERS	4.4
16	6.282	TEMES TROBAT A FAL/Reconeixement/Tracte plagues	ESCOLA HAN ASISTIT/BORGES BLANQUES	20.0
17	6.087	TEMES TROBAT A FAL/Més assignatures	ESCOLA HAN ASISTIT/GANDESA	12.0

Cuadro num. 110

NIVELL DE SATISFACCIO I PROFIT AMB LA FORMACIO
Març 2000

TEMES TROBAT A FALTAR

TEST CHI-CUADRADO SIGNIFICATIVOS ORDENADOS DE MAYOR A MENOR

ORDEN VALOR	FILA	COLUMNA	t
18	5.489 TEMES TROBAT A FAL/Altres	TIPUS ENQUESTA /Telefonica	2.3
19	5.377 TEMES TROBAT A FAL/Mecànica/Electrònica	ESCOLA HAN ASISTIT/ALTRES	12.5
20	4.973 TEMES TROBAT A FAL/Res	ESCOLA HAN ASISTIT/GANDESA	28.0
21	4.810 TEMES TROBAT A FAL/Més pràctiques	ESCOLA HAN ASISTIT/PALLARS/TREMP/TALARN	40.0
22	4.610 TEMES TROBAT A FAL/Poda	ESCOLA HAN ASISTIT/BALAGUER	14.3
23	4.592 TEMES TROBAT A FAL/Fitosanitaris	ESCOLA HAN ASISTIT/GANDESA	8.0
24	4.519 No indica /	TIPUS ENQUESTA /Postal	17.3
25	4.461 TEMES TROBAT A FAL/Pràcticament tots	ESCOLA HAN ASISTIT/BORGES BLANQUES	20.0
26	4.290 TEMES TROBAT A FAL/Maquinària agrícola	ESCOLA HAN ASISTIT/MONELLS	9.1
27	4.261 TEMES TROBAT A FAL/Tràmits burocràtics	TIPUS ENQUESTA /Telefonica	5.7
28	4.246 TEMES TROBAT A FAL/Res	ESCOLA HAN ASISTIT/ALTRES	37.5
29	4.030 TEMES TROBAT A FAL/Llunyania amb la realitat	ESCOLA HAN ASISTIT/PALLARS/TREMP/TALARN	20.0

Cuadro num. 111

NIVELL DE SATISFACCIO I PROFIT AMB LA FORMACIO
Març 2000

Frecuencias

TEMES MES UTILS

	TOTAL	ESCOLA HAN ASISTIT														TIPUS ENQUESTA		
		ALFAR- RAS	AMPOSTA	BORGES BLANQ.	BALA- GUER	PALLARS TREMP	PIRINEU LA SEU	GANDESA	MANRESA	MONELLS	REUS/ M. BOVE	S. COLOM FARNERS	SOLSONA	TARREGA	ALTRES	NO INDICA	TELEF	POSTAL
TOTAL	477	87	38	5	7	6	19	29	17	11	88	57	13	82	8	10	121	356
Base=No atur	400	73	28	5	7	5	15	25	14	11	70	45	12	73	8	9	87	313
TEMES MES UTILS																		
Les pràctiques	84	17	2	2	3	1	4	9	2	1	15	6	1	17	2	2	18	66
Tot	59	11	3	0	0	2	2	3	2	1	8	12	4	10	0	1	7	52
Temes agraris	43	9	3	3	0	1	6	0	2	0	6	3	0	10	0	0	9	34
Mecànica/Electrònica	41	11	1	1	0	0	3	3	0	1	7	3	4	5	0	2	4	37
Ramaderia	30	7	1	1	0	0	7	0	0	2	2	0	2	6	0	2	7	23
Altres	27	5	4	0	0	0	0	0	2	1	8	4	1	2	0	0	5	22
Sols i adobs	26	3	5	1	1	0	2	6	0	1	2	0	1	3	0	1	5	21
Desenvolupament personal	21	6	0	0	0	0	0	0	0	0	7	1	0	5	2	0	1	20
Fruticultura	19	10	0	0	0	0	0	2	0	0	5	0	0	1	0	1	5	14
Temes de gestió	19	3	0	0	0	1	3	0	1	1	2	3	1	3	1	0	3	16
Poda	15	1	0	1	2	0	0	4	0	0	3	1	0	0	2	1	2	13
Res	15	1	2	0	0	0	0	2	0	1	3	0	1	3	2	0	2	13
Assignatures tècniques	15	4	3	0	0	0	1	1	0	0	2	1	0	3	0	0	2	13
Informàtica	14	6	0	0	0	0	1	0	2	0	0	3	1	1	0	0	3	11
Botànica	14	0	1	0	0	0	0	0	0	1	0	10	0	2	0	0	7	7

Cuadro num. 111 (Continuación 2)

NIVELL DE SATISFACCIO I PROFIT AMB LA FORMACIO
Març 2000

Frecuencias

TEMES MES UTILS

	TOTAL	ESCOLA HAN ASISTIT														TIPUS ENQUESTA		
		ALFAR- RAS	AMPOSTA	BORGES BLANQ.	BALA- GUER	PALLARS TREMP	PIRINEU LA SEU	GANDESA	MANRESA	MONELLS	REUS/ M. BOVE	S.COLOM FARNERS	SOLSONA	TARREGA	ALTRES	NO INDICA	TELEF	POSTAL
TOTAL	477	87	38	5	7	6	19	29	17	11	88	57	13	82	8	10	121	356
TEMES MES UTILS (Cont.)																		
Planters	3	0	1	0	0	0	0	0	0	0	0	1	0	0	1	0	0	3
Horticultura	3	0	0	0	0	0	0	0	0	1	1	0	0	1	0	0	0	3
Topografia	2	1	1	0	0	0	0	0	0	0	0	0	0	0	0	0	2	0
Cereals	2	1	0	0	0	0	0	0	0	0	0	0	0	1	0	0	2	0
Pràctica en empreses	2	0	1	0	0	0	0	0	0	0	0	1	0	0	0	0	0	2
Història natural	2	0	0	0	0	0	0	0	0	0	0	2	0	0	0	0	0	2
No indica	46	5	6	1	2	0	0	3	2	0	11	2	1	11	0	2	13	33

Cuadro num. 111

NIVELL DE SATISFACCIO I PROFIT AMB LA FORMACIO

Març 2000

‡ Verticales (Chi-cuadrado)

TEMES MES UTILS

	TOTAL	ESCOLA HAN ASISTIT														TIPUS ENQUESTA		
		ALFAR-RAS	AMPOSTA	BORGES BLANQ.	BALA-GUER	PALLARS TREMP	PIRINEU LA SEU	GANDESA	MANRESA	MONELLS	REUS/M. BOVE	S.COLOM FARNERS	SOLSONA	TARREGA	ALTRES	NO INDICA	TELEF	POSTAL
TOTAL	477	87	38	5	7	6	19	29	17	11	88	57	13	82	8	10	121	356
Base=No atur	400	73	28	5	7	5	15	25	14	11	70	45	12	73	8	9	87	313
TEMES MES UTILS																		
Les pràctiques	21.00	23.29	7.14	40.00	42.86	20.00	26.67	36.00	14.29	9.09	21.43	13.33	8.33	23.29	25.00	22.22	20.69	21.09
Tot	14.75	15.07	10.71	0.00	0.00	40.00	13.33	12.00	14.29	9.09	11.43	26.67+	33.33	13.70	0.00	11.11	8.05	16.61
Temes agraris	10.75	12.33	10.71	60.00+	0.00	20.00	40.00+	0.00	14.29	0.00	8.57	6.67	0.00	13.70	0.00	0.00	10.34	10.86
Mecànica/Electrònica	10.25	15.07	3.57	20.00	0.00	0.00	20.00	12.00	0.00	9.09	10.00	6.67	33.33+	6.85	0.00	22.22	4.60	11.82
Ramaderia	7.50	9.59	3.57	20.00	0.00	0.00	46.67+	0.00	0.00	18.18	2.86	0.00	16.67	8.22	0.00	22.22	8.05	7.35
Altres	6.75	6.85	14.29	0.00	0.00	0.00	0.00	0.00	14.29	9.09	11.43	8.89	8.33	2.74	0.00	0.00	5.75	7.03
Sols i adobs	6.50	4.11	17.86+	20.00	14.29	0.00	13.33	24.00+	0.00	9.09	2.86	0.00	8.33	4.11	0.00	11.11	5.75	6.71
Desenvolupament personal	5.25	8.22	0.00	0.00	0.00	0.00	0.00	0.00	0.00	0.00	10.00	2.22	0.00	6.85	25.00+	0.00	1.15	6.39
Fruticultura	4.75	13.70+	0.00	0.00	0.00	0.00	0.00	8.00	0.00	0.00	7.14	0.00	0.00	1.37	0.00	11.11	5.75	4.47
Temes de gestió	4.75	4.11	0.00	0.00	0.00	20.00	20.00+	0.00	7.14	9.09	2.86	6.67	8.33	4.11	12.50	0.00	3.45	5.11
Poda	3.75	1.37	0.00	20.00	28.57+	0.00	0.00	16.00+	0.00	0.00	4.29	2.22	0.00	0.00	25.00+	11.11	2.30	4.15
Res	3.75	1.37	7.14	0.00	0.00	0.00	0.00	8.00	0.00	9.09	4.29	0.00	8.33	4.11	25.00+	0.00	2.30	4.15
Assignatures tècniques	3.75	5.48	10.71	0.00	0.00	0.00	6.67	4.00	0.00	0.00	2.86	2.22	0.00	4.11	0.00	0.00	2.30	4.15
Informàtica	3.50	8.22+	0.00	0.00	0.00	0.00	6.67	0.00	14.29+	0.00	0.00	6.67	8.33	1.37	0.00	0.00	3.45	3.51
Botànica	3.50	0.00	3.57	0.00	0.00	0.00	0.00	0.00	0.00	9.09	0.00	22.22+	0.00	2.74	0.00	0.00	8.05+	2.24

Cuadro num. 111 (Continuación 2)

NIVELL DE SATISFACCIO I PROFIT AMB LA FORMACIO
Març 2000

‡ Verticales (Chi-cuadrado)

TEMES MES UTILS

	TOTAL	ESCOLA HAN ASISTIT														TIPUS ENQUESTA		
		ALFAR- RAS	AMPOSTA	BORGES BLANQ.	BALA- GUER	PALLARS TREMP	PIRINEU LA SEU	GANDESA	MANRESA	MONELLS	REUS/ M. BOVE	S.COLOM FARNERS	SOLSONA	TARREGA	ALTRES	NO INDICA	TELEF	POSTAL
TOTAL	477	87	38	5	7	6	19	29	17	11	88	57	13	82	8	10	121	356
TEMES MES UTILS (Cont.)																		
Planters	0.75	0.00	3.57	0.00	0.00	0.00	0.00	0.00	0.00	0.00	0.00	2.22	0.00	0.00	12.50+	0.00	0.00	0.96
Horticultura	0.75	0.00	0.00	0.00	0.00	0.00	0.00	0.00	0.00	9.09+	1.43	0.00	0.00	1.37	0.00	0.00	0.00	0.96
Topografia	0.50	1.37	3.57+	0.00	0.00	0.00	0.00	0.00	0.00	0.00	0.00	0.00	0.00	0.00	0.00	0.00	2.30+	0.00
Cereals	0.50	1.37	0.00	0.00	0.00	0.00	0.00	0.00	0.00	0.00	0.00	0.00	0.00	1.37	0.00	0.00	2.30+	0.00
Pràctica en empreses	0.50	0.00	3.57+	0.00	0.00	0.00	0.00	0.00	0.00	0.00	0.00	2.22	0.00	0.00	0.00	0.00	0.00	0.64
Història natural	0.50	0.00	0.00	0.00	0.00	0.00	0.00	0.00	0.00	0.00	0.00	4.44+	0.00	0.00	0.00	0.00	0.00	0.64
No indica	11.50	6.85	21.43	20.00	28.57	0.00	0.00	12.00	14.29	0.00	15.71	4.44	8.33	15.07	0.00	22.22	14.94	10.54

Cuadro num. 111

NIVELL DE SATISFACCIO I PROFIT AMB LA FORMACIO
Març 2000

‡ Horizontales

TEMES MES UTILS

	TOTAL	ESCOLA HAN ASISTIT														TIPUS ENQUESTA		
		ALFAR- RAS	AMPOSTA	BORGES BLANQ.	BALA- GUER	PALLARS TREMP	PIRINEU LA SEU	GANDESA	MANRESA	MONELLS	REUS/ M. BOVE	S.COLOM FARNERS	SOLSONA	TARREGA	ALTRES	NO INDICA	TELEF	POSTAL
TOTAL	477	18.24	7.97	1.05	1.47	1.26	3.98	6.08	3.56	2.31	18.45	11.95	2.73	17.19	1.68	2.10	25.37	74.63
Base-No atur	400	18.25	7.00	1.25	1.75	1.25	3.75	6.25	3.50	2.75	17.50	11.25	3.00	18.25	2.00	2.25	21.75	78.25
TEMES MES UTILS																		
Les pràctiques	84	20.24	2.38	2.38	3.57	1.19	4.76	10.71	2.38	1.19	17.86	7.14	1.19	20.24	2.38	2.38	21.43	78.57
Tot	59	18.64	5.08	0.00	0.00	3.39	3.39	5.08	3.39	1.69	13.56	20.34	6.78	16.95	0.00	1.69	11.86	88.14
Temes agraris	43	20.93	6.98	6.98	0.00	2.33	13.95	0.00	4.65	0.00	13.95	6.98	0.00	23.26	0.00	0.00	20.93	79.07
Mecànica/Electrònica	41	26.83	2.44	2.44	0.00	0.00	7.32	7.32	0.00	2.44	17.07	7.32	9.76	12.20	0.00	4.88	9.76	90.24
Ramaderia	30	23.33	3.33	3.33	0.00	0.00	23.33	0.00	0.00	6.67	6.67	0.00	6.67	20.00	0.00	6.67	23.33	76.67
Altres	27	18.52	14.81	0.00	0.00	0.00	0.00	0.00	7.41	3.70	29.63	14.81	3.70	7.41	0.00	0.00	18.52	81.48
Sols i adobs	26	11.54	19.23	3.85	3.85	0.00	7.69	23.08	0.00	3.85	7.69	0.00	3.85	11.54	0.00	3.85	19.23	80.77
Desenvolupament personal	21	28.57	0.00	0.00	0.00	0.00	0.00	0.00	0.00	0.00	33.33	4.76	0.00	23.81	9.52	0.00	4.76	95.24
Fruticultura	19	52.63	0.00	0.00	0.00	0.00	0.00	10.53	0.00	0.00	26.32	0.00	0.00	5.26	0.00	5.26	26.32	73.68
Temes de gestió	19	15.79	0.00	0.00	0.00	5.26	15.79	0.00	5.26	5.26	10.53	15.79	5.26	15.79	5.26	0.00	15.79	84.21
Poda	15	6.67	0.00	6.67	13.33	0.00	0.00	26.67	0.00	0.00	20.00	6.67	0.00	0.00	13.33	6.67	13.33	86.67
Res	15	6.67	13.33	0.00	0.00	0.00	0.00	13.33	0.00	6.67	20.00	0.00	6.67	20.00	13.33	0.00	13.33	86.67
Assignatures tècniques	15	26.67	20.00	0.00	0.00	0.00	6.67	6.67	0.00	0.00	13.33	6.67	0.00	20.00	0.00	0.00	13.33	86.67
Informàtica	14	42.86	0.00	0.00	0.00	0.00	7.14	0.00	14.29	0.00	0.00	21.43	7.14	7.14	0.00	0.00	21.43	78.57
Botànica	14	0.00	7.14	0.00	0.00	0.00	0.00	0.00	0.00	7.14	0.00	71.43	0.00	14.29	0.00	0.00	50.00	50.00

Cuadro num. 111 (Continuación 2)

NIVELL DE SATISFACCIO I PROFIT AMB LA FORMACIO
Març 2000

‡ Horizontales

TEMES MES UTILS

	TOTAL	ESCOLA HAN ASISTIT														TIPUS ENQUESTA		
		ALFAR- RAS	AMPOSTA	BORGES BLANQ.	BALA- GUER	PALLARS TREMP	PIRINEU LA SEU	GANDESA	MANRESA	MONELLS	REUS/ M. BOVE	S.COLOM FARNERS	SOLSONA	TARREGA	ALTRES	NO INDICA	TELEF	POSTAL
TOTAL	477	18.24	7.97	1.05	1.47	1.26	3.98	6.08	3.56	2.31	18.45	11.95	2.73	17.19	1.68	2.10	25.37	74.63
TEMES MES UTILS (Cont.):																		
Planters	3	0.00	33.33	0.00	0.00	0.00	0.00	0.00	0.00	0.00	0.00	33.33	0.00	0.00	33.33	0.00	0.00	100.00
Horticultura	3	0.00	0.00	0.00	0.00	0.00	0.00	0.00	0.00	33.33	33.33	0.00	0.00	33.33	0.00	0.00	0.00	100.00
Topografia	2	50.00	50.00	0.00	0.00	0.00	0.00	0.00	0.00	0.00	0.00	0.00	0.00	0.00	0.00	0.00	100.00	0.00
Cereals	2	50.00	0.00	0.00	0.00	0.00	0.00	0.00	0.00	0.00	0.00	0.00	0.00	50.00	0.00	0.00	100.00	0.00
Pràctica en empreses	2	0.00	50.00	0.00	0.00	0.00	0.00	0.00	0.00	0.00	0.00	50.00	0.00	0.00	0.00	0.00	0.00	100.00
Història natural	2	0.00	0.00	0.00	0.00	0.00	0.00	0.00	0.00	0.00	0.00	100.00	0.00	0.00	0.00	0.00	0.00	100.00
No indica	46	10.87	13.04	2.17	4.35	0.00	0.00	6.52	4.35	0.00	23.91	4.35	2.17	23.91	0.00	4.35	28.26	71.74

Cuadro num. 111

NIVELL DE SATISFACCIO I PROFIT AMB LA FORMACIO
Març 2000

TEMES MES UTILS

TEST CHI-CUADRADO SIGNIFICATIVOS ORDENADOS DE MAYOR A MENOR

ORDEN	VALOR	FILA	COLUMNA	t
1	57.154	TEMES MES UTILS /Tema forestal	ESCOLA HAN ASISTIT/STA.COLOMA DE FARNERS	17.8
2	46.702	TEMES MES UTILS /Botànica	ESCOLA HAN ASISTIT/STA.COLOMA DE FARNERS	22.2
3	33.168	TEMES MES UTILS /Ramaderia	ESCOLA HAN ASISTIT/PIRINEU/LA SEU	46.7
4	14.838	TEMES MES UTILS /Planters	ESCOLA HAN ASISTIT/ALTRES	12.5
5	14.073	TEMES MES UTILS /Història natural	ESCOLA HAN ASISTIT/STA.COLOMA DE FARNERS	4.4
6	13.376	TEMES MES UTILS /Temes agraris	ESCOLA HAN ASISTIT/PIRINEU/LA SEU	40.0
7	12.920	TEMES MES UTILS /Fruticultura	ESCOLA HAN ASISTIT/ALFARRAS	13.7
8	12.641	TEMES MES UTILS /Temes agraris	ESCOLA HAN ASISTIT/BORGES BLANQUES	60.0
9	12.598	TEMES MES UTILS /Sols i adobs	ESCOLA HAN ASISTIT/GANDESA	24.0
10	11.949	TEMES MES UTILS /Poda	ESCOLA HAN ASISTIT/BALAGUER	28.6
11	11.582	TEMES MES UTILS /Seguretat/Higiene	ESCOLA HAN ASISTIT/PALLARS/TREMP/TALARN	20.0
12	10.696	TEMES MES UTILS /Fauna	ESCOLA HAN ASISTIT/STA.COLOMA DE FARNERS	6.7
13	10.394	TEMES MES UTILS /Poda	ESCOLA HAN ASISTIT/GANDESA	16.0
14	10.281	TEMES MES UTILS /Horticultura	ESCOLA HAN ASISTIT/MONELLS	9.1
15	10.009	TEMES MES UTILS /Poda	ESCOLA HAN ASISTIT/ALTRES	25.0
16	10.009	TEMES MES UTILS /Res	ESCOLA HAN ASISTIT/ALTRES	25.0
17	7.710	TEMES MES UTILS /Temes de gestió	ESCOLA HAN ASISTIT/PIRINEU/LA SEU	20.0

Cuadro num. 111

NIVELL DE SATISFACCIO I PROFIT AMB LA FORMACIO
Març 2000

TEMES MES UTILS

TEST CHI-CUADRADO SIGNIFICATIVOS ORDENADOS DE MAYOR A MENOR

ORDEN VALOR	FILA	COLUMNA	%
18	7.090 TEMES MES UTILS	/Plagues/Plaguicides ESCOLA HAN ASISTIT/No indica	11.1
19	6.959 TEMES MES UTILS	/Productes fitosanitaris ESCOLA HAN ASISTIT/GANDESA	12.0
20	6.951 TEMES MES UTILS	/Mecànica/Electrònica ESCOLA HAN ASISTIT/SOLSONA	33.3
21	6.273 TEMES MES UTILS	/Desenvolupament personal ESCOLA HAN ASISTIT/ALTRES	25.0
22	5.943 TEMES MES UTILS	/Sols i adobs ESCOLA HAN ASISTIT/AMPOSTA	17.9
23	5.659 TEMES MES UTILS	/Topografia TIPUS ENQUESTA /Telefonica	2.3
24	5.659 TEMES MES UTILS	/Cereals TIPUS ENQUESTA /Telefonica	2.3
25	5.627 TEMES MES UTILS	/Seguretat/Higiene ESCOLA HAN ASISTIT/No indica	11.1
26	5.479 TEMES MES UTILS	/Plagues/Plaguicides ESCOLA HAN ASISTIT/MONELLS	9.1
27	5.479 TEMES MES UTILS	/Fauna ESCOLA HAN ASISTIT/MONELLS	9.1
28	5.393 TEMES MES UTILS	/Ecologia ESCOLA HAN ASISTIT/STA.COLOMA DE FARNERS	4.4
29	5.391 TEMES MES UTILS	/Teòrica ESCOLA HAN ASISTIT/BALAGUER	14.3
30	5.336 TEMES MES UTILS	/Ecologia ESCOLA HAN ASISTIT/MANRESA	7.1
31	5.323 TEMES MES UTILS	/Botànica TIPUS ENQUESTA /Telefonica	8.0
32	5.309 TEMES MES UTILS	/Topografia ESCOLA HAN ASISTIT/AMPOSTA	3.6
33	5.309 TEMES MES UTILS	/Pràctica en empreses ESCOLA HAN ASISTIT/AMPOSTA	3.6
34	5.082 TEMES MES UTILS	/Tot ESCOLA HAN ASISTIT/STA.COLOMA DE FARNERS	26.7
35	5.000 TEMES MES UTILS	/Silvicultura ESCOLA HAN ASISTIT/STA.COLOMA DE FARNERS	6.7

Cuadro num. 111

NIVELL DE SATISFACCIO I PROFIT AMB LA FORMACIO
Març 2000

TEMES MES UTILS

TEST CHI-CUADRADO SIGNIFICATIVOS ORDENADOS DE MAYOR A MENOR

ORDEN	VALOR	FILA	COLUMNA	t
36	5.000	TEMES MES UTILS /Biologia	ESCOLA HAN ASISTIT/STA.COLOMA DE FARNERS	6.7
37	4.927	TEMES MES UTILS /Fitopatologia	ESCOLA HAN ASISTIT/REUS/MAS BOVE	5.7
38	4.822	TEMES MES UTILS /Informàtica	ESCOLA HAN ASISTIT/MANRESA	14.3
39	4.813	TEMES MES UTILS /Informàtica	ESCOLA HAN ASISTIT/ALFARRAS	8.2
40	4.290	TEMES MES UTILS /Matemàtiques	ESCOLA HAN ASISTIT/MONELLS	9.1

Cuadro num. 112

NIVELL DE SATISFACCIO I PROFIT AMB LA FORMACIO

Marc 2000

Frecuencias

S'AJUSTEN ELS ESTUDIS AL TREBALL

	TOTAL	ESCOLA HAN ASISTIT															TIPUS ENQUESTA	
		ALFAR- RAS	AMPOSTA	BORGES BLANÇ.	BALA- GUER	PALLARS TREMP	PIRINEU LA SEU	GANDESA	MANRESA	MONELLS	REUS/ M. BOVE	S. COLOM FARNERS	SOLSONA	TARREGA	ALTRES	NO INDICA	TELEF	POSTAL
TOTAL	477	87	38	5	7	6	19	29	17	11	88	57	13	82	8	10	121	356
Base=No atur	400	73	28	5	7	5	15	25	14	11	70	45	12	73	8	9	87	313
S'AJUST LA FORMACIO?																		
Si	222	44	11	2	3	2	8	13	5	7	43	33	5	37	4	5	55	167
No	147	28	12	2	3	2	7	10	8	4	21	10	7	30	2	1	23	124
No indica	31	1	5	1	1	1	0	2	1	0	6	2	0	6	2	3	9	22
Base=Si s'ajusta	222	44	11	2	3	2	8	13	5	7	43	33	5	37	4	5	55	167

Cuadro num. 112 (Continuación 1)

NIVELL DE SATISFACCIO I PROFIT AMB LA FORMACIO

Març 2000

Frecuencias

S'AJUSTEN ELS ESTUDIS AL TREBALL

	TOTAL	ESCOLA HAN ASISTIT															TIPUS ENQUESTA		
		ALFAR- RAS	AMPOSTA	BORGES BLANQ.	BALA- GUER	PALLARS TREP	PIRINEU LA SEU	GANDESA	MANRESA	MONELLS	REUS/ M. BOVE	S.COLOM FARNERS	SOLSONA	TARREGA	ALTRES	NO INDICA	TELEF	POSTAL	
TOTAL	477	87	38	5	7	6	19	29	17	11	88	57	13	82	8	10	121	356	
RAONS SI S'AJUSTA																			
Treball en això	60	11	5	1	0	1	2	1	3	2	10	8	0	13	1	2	28	32	
Surts molt preparat	44	13	0	1	0	1	3	3	1	3	6	5	2	4	1	1	7	37	
Altres	31	3	6	0	0	0	2	0	0	1	6	5	2	5	0	1	5	26	
Pel desenvolupament personal	24	4	1	0	0	0	0	0	1	0	5	7	1	5	0	0	1	23	
Dona preparació bàsica	21	4	0	0	1	0	0	2	1	0	7	3	0	3	0	0	1	20	
Però necessari aprofundir més	12	4	0	0	0	0	0	1	0	0	1	2	1	2	1	0	1	11	
Toques bastantes coses	11	2	1	0	1	0	0	0	0	0	3	2	0	2	0	0	0	11	
Situacions diàries s'assemblen	8	1	0	0	1	0	0	2	0	1	1	0	1	1	0	0	1	7	
Però s'apren treballant	8	4	0	0	0	0	1	1	0	0	0	1	0	1	0	0	0	8	
No s'ajusta bé del tot	7	1	0	0	0	0	0	0	0	0	3	1	0	1	0	1	0	7	
Una mica:realitat és diferent	5	1	0	0	0	0	0	0	0	0	1	0	0	3	0	0	0	5	
Però necessari reciclatge diari	4	0	1	0	0	0	0	0	0	0	0	1	1	1	0	0	0	4	
Però falta pràctica	3	1	0	0	0	0	0	0	0	1	1	0	0	0	0	0	2	1	
No indica	24	4	1	0	0	0	0	4	0	1	4	7	0	1	1	1	10	14	

Cuadro num. 112

NIVELL DE SATISFACCIO I PROFIT AMB LA FORMACIO

Març 2000

% Verticales(Chi-cuadrado)

S'AJUSTEN ELS ESTUDIS AL TREBALL

	TOTAL	ESCOLA HAN ASISTIT														TIPUS ENQUESTA		
		ALFAR-RAS	AMPOSTA	BORGES BLANQ.	BALAGUER	PALLARS TREMP	PIRINEU LA SEU	GANDESA	MANRESA	MONELLS	REUS/M. BOVE	S.COLOM FARNERS	SOLSONA	TARREGA	ALTRES	NO INDICA	TELEF	POSTAL
TOTAL	477	87	38	5	7	6	19	29	17	11	88	57	13	82	8	10	121	356
Base=No atur	400	73	28	5	7	5	15	25	14	11	70	45	12	73	8	9	87	313
S'AJUST LA FORMACIO?																		
Si	55.50	60.27	39.29	40.00	42.86	40.00	53.33	52.00	35.71	63.64	61.43	73.33+	41.67	50.68	50.00	55.56	63.22	53.35
No	36.75	38.36	42.86	40.00	42.86	40.00	46.67	40.00	57.14	36.36	30.00	22.22-	58.33	41.10	25.00	11.11	26.44-	39.62
No indica	7.75	1.37-	17.86+	20.00	14.29	20.00	0.00	8.00	7.14	0.00	8.57	4.44	0.00	8.22	25.00	33.33+	10.34	7.03
Base=Si s'ajusta	222	44	11	2	3	2	8	13	5	7	43	33	5	37	4	5	55	167

Cuadro num. 112 (Continuación 1)

NIVELL DE SATISFACCIO I PROFIT AMB LA FORMACIO

Marc 2000

% Verticales(Chi-cuadrado)

S'AJUSTEN ELS ESTUDIS AL TREBALL

	TOTAL	ESCOLA HAN ASISTIT														TIPUS ENQUESTA			
		ALFAR-RAS	AMPOSTA	BORGES BLANQ.	BALAGUER	PALLARS TREMP	PIRINEU LA SEU	GANDESA	MANRESA	MONELLS	REUS/M. BOVE	S.COLOM FARNERS	SOLSONA	TARREGA	ALTRES	NO INDICA	TELEF	POSTAL	
TOTAL	477	87	38	5	7	6	19	29	17	11	88	57	13	82	8	10	121	356	
RAONS SI S'AJUSTA																			
Treball en això	27.03	25.00	45.45	50.00	0.00	50.00	25.00	7.69	60.00	28.57	23.26	24.24	0.00	35.14	25.00	40.00	50.91+	19.16-	
Surts molt preparat	19.82	29.55	0.00	50.00	0.00	50.00	37.50	23.08	20.00	42.86	13.95	15.15	40.00	10.81	25.00	20.00	12.73	22.16	
Altres	13.96	6.82	54.55+	0.00	0.00	0.00	25.00	0.00	0.00	14.29	13.95	15.15	40.00	13.51	0.00	20.00	9.09	15.57	
Pel desenvolupament personal	10.81	9.09	9.09	0.00	0.00	0.00	0.00	0.00	20.00	0.00	11.63	21.21	20.00	13.51	0.00	0.00	1.82-	13.77	
Dona preparació bàsica	9.46	9.09	0.00	0.00	33.33	0.00	0.00	15.38	20.00	0.00	16.28	9.09	0.00	8.11	0.00	0.00	1.82	11.98	
Però necessari aprofundir més	5.41	9.09	0.00	0.00	0.00	0.00	0.00	7.69	0.00	0.00	2.33	6.06	20.00	5.41	25.00	0.00	1.82	6.59	
Toques bastantes coses	4.95	4.55	9.09	0.00	33.33+	0.00	0.00	0.00	0.00	6.98	6.06	0.00	0.00	5.41	0.00	0.00	0.00	6.59	
Situacions diàries s'assemblen	3.60	2.27	0.00	0.00	33.33+	0.00	0.00	15.38+	0.00	14.29	2.33	0.00	20.00	2.70	0.00	0.00	1.82	4.19	
Però s'apren treballant	3.60	9.09	0.00	0.00	0.00	0.00	12.50	7.69	0.00	0.00	0.00	3.03	0.00	2.70	0.00	0.00	0.00	4.79	
No s'ajusta bé del tot	3.15	2.27	0.00	0.00	0.00	0.00	0.00	0.00	0.00	0.00	6.98	3.03	0.00	2.70	0.00	20.00+	0.00	4.19	
Una mica:realitat és diferent	2.25	2.27	0.00	0.00	0.00	0.00	0.00	0.00	0.00	0.00	2.33	0.00	0.00	8.11+	0.00	0.00	0.00	2.99	
Però necessari reciclatge diari	1.80	0.00	9.09	0.00	0.00	0.00	0.00	0.00	0.00	0.00	0.00	3.03	20.00+	2.70	0.00	0.00	0.00	2.40	
Però falta pràctica	1.35	2.27	0.00	0.00	0.00	0.00	0.00	0.00	0.00	14.29+	2.33	0.00	0.00	0.00	0.00	0.00	3.64	0.60	
No indica	10.81	9.09	9.09	0.00	0.00	0.00	0.00	30.77+	0.00	14.29	9.30	21.21	0.00	2.70	25.00	20.00	18.18	8.38	

Cuadro num. 112

NIVELL DE SATISFACCIO I PROFIT AMB LA FORMACIO

Març 2000

% Horizontales

S'AJUSTEN ELS ESTUDIS AL TREBALL

	TOTAL	ESCOLA HAN ASISTIT														TIPUS ENQUESTA		
		ALFAR-RAS	AMPOSTA	BORGES BLANQ.	BALAGUER	PALLARS TREMP	PIRINEU LA SEU	GANDESA	MANRESA	MONELLS	REUS/M. BOVE	S. COLOM FARNERS	SOLSONA	TARREGA	ALTRES	NO INDICA	TELEF	POSTAL
TOTAL	477	18.24	7.97	1.05	1.47	1.26	3.98	6.08	3.56	2.31	18.45	11.95	2.73	17.19	1.68	2.10	25.37	74.63
Base=No atur	400	18.25	7.00	1.25	1.75	1.25	3.75	6.25	3.50	2.75	17.50	11.25	3.00	18.25	2.00	2.25	21.75	78.25
S'AJUST LA FORMACIO?																		
Si	222	19.82	4.95	0.90	1.35	0.90	3.60	5.86	2.25	3.15	19.37	14.86	2.25	16.67	1.80	2.25	24.77	75.23
No	147	19.05	8.16	1.36	2.04	1.36	4.76	6.80	5.44	2.72	14.29	6.80	4.76	20.41	1.36	0.68	15.65	84.35
No indica	31	3.23	16.13	3.23	3.23	3.23	0.00	6.45	3.23	0.00	19.35	6.45	0.00	19.35	6.45	9.68	29.03	70.97
Base=Si s'ajusta	222	19.82	4.95	0.90	1.35	0.90	3.60	5.86	2.25	3.15	19.37	14.86	2.25	16.67	1.80	2.25	24.77	75.23

Cuadro num. 112 (Continuación 1)

NIVELL DE SATISFACCIO I PROFIT AME LA FORMACIO

Març 2000

% Horizontales

S'AJUSTEN ELS ESTUDIS AL TREBALL

	TOTAL	ESCOLA HAN ASISTIT														TIPUS ENQUESTA		
		ALFAR- RAS	AMPOSTA	BORGES BLANQ.	BALA- GUER	PALLARS TREMP	PIRINEU LA SEU	GANDESA	MANRESA	MONELLS	REUS/ M. BOVE	S.COLOM FARNERS	SOLSONA	TARREGA	ALTRES	NO INDICA	TELEF	POSTAL
TOTAL	477	18.24	7.97	1.05	1.47	1.26	3.98	6.08	3.56	2.31	18.45	11.95	2.73	17.19	1.68	2.10	25.37	74.63
RAONS SI S'AJUSTA																		
Treballa en això	60	18.33	8.33	1.67	0.00	1.67	3.33	1.67	5.00	3.33	16.67	13.33	0.00	21.67	1.67	3.33	46.67	53.33
Surts molt preparat	44	29.55	0.00	2.27	0.00	2.27	6.82	6.82	2.27	6.82	13.64	11.36	4.55	9.09	2.27	2.27	15.91	84.09
Altres	31	9.68	19.35	0.00	0.00	0.00	6.45	0.00	0.00	3.23	19.35	16.13	6.45	16.13	0.00	3.23	16.13	83.87
Pel desenvolupament personal	24	16.67	4.17	0.00	0.00	0.00	0.00	0.00	4.17	0.00	20.83	29.17	4.17	20.83	0.00	0.00	4.17	95.83
Dona preparació bàsica	21	19.05	0.00	0.00	4.76	0.00	0.00	9.52	4.76	0.00	33.33	14.29	0.00	14.29	0.00	0.00	4.76	95.24
Però necessari aprofundir més	12	33.33	0.00	0.00	0.00	0.00	0.00	8.33	0.00	0.00	8.33	16.67	8.33	16.67	8.33	0.00	8.33	91.67
Toques bastantes coses	11	18.18	9.09	0.00	9.09	0.00	0.00	0.00	0.00	0.00	27.27	18.18	0.00	18.18	0.00	0.00	0.00	100.00
Situacions diàries s'assemblen	8	12.50	0.00	0.00	12.50	0.00	0.00	25.00	0.00	12.50	12.50	0.00	12.50	12.50	0.00	0.00	12.50	87.50
Però s'apren treballant	8	50.00	0.00	0.00	0.00	0.00	12.50	12.50	0.00	0.00	0.00	12.50	0.00	12.50	0.00	0.00	0.00	100.00
No s'ajusta bé del tot	7	14.29	0.00	0.00	0.00	0.00	0.00	0.00	0.00	0.00	42.86	14.29	0.00	14.29	0.00	14.29	0.00	100.00
Una mica:realitat és diferent	5	20.00	0.00	0.00	0.00	0.00	0.00	0.00	0.00	0.00	20.00	0.00	0.00	60.00	0.00	0.00	0.00	100.00
Però necessari reciclatge diari	4	0.00	25.00	0.00	0.00	0.00	0.00	0.00	0.00	0.00	0.00	25.00	25.00	25.00	0.00	0.00	0.00	100.00
Però falta pràctica	3	33.33	0.00	0.00	0.00	0.00	0.00	0.00	0.00	33.33	33.33	0.00	0.00	0.00	0.00	0.00	66.67	33.33
No indica	24	16.67	4.17	0.00	0.00	0.00	0.00	16.67	0.00	4.17	16.67	29.17	0.00	4.17	4.17	4.17	41.67	58.33

Cuadro num. 112

NIVELL DE SATISFACCIO I PROFIT AMB LA FORMACIO

Març 2000

S'AJUSTEN ELS ESTUDIS AL TREBALL

TEST CHI-CUADRADO SIGNIFICATIVOS ORDENADOS DE MAYOR A MENOR

ORDEN	VALOR	FILA	COLUMNA	%
1	15.905	RAONS SI S'AJUSTA /Treballo en això	TIPUS ENQUESTA /Telefonica	50.9
2	15.079	RAONS SI S'AJUSTA /Altres	ESCOLA HAN ASISTIT/AMPOSTA	54.5
3	9.359	RAONS SI S'AJUSTA /Però necessari reciclatge di	ESCOLA HAN ASISTIT/SOLSONA	20.0
4	8.785	RAONS SI S'AJUSTA /Però falta pràctica	ESCOLA HAN ASISTIT/MONELLS	14.3
5	8.239	No indica /	ESCOLA HAN ASISTIT/No indica	33.3
6	7.633	RAONS SI S'AJUSTA /Situacions diàries s'assembl	ESCOLA HAN ASISTIT/BALAGUER	33.3
7	5.795	S'AJUST LA FORMACI/Si	ESCOLA HAN ASISTIT/STA.COLOMA DE FARNERS	73.3
8	5.763	RAONS SI S'AJUSTA /Una mica:realitat és diferen	ESCOLA HAN ASISTIT/TARREGA	8.1
9	5.371	No indica /	ESCOLA HAN ASISTIT/GANDESA	30.8
10	5.238	RAONS SI S'AJUSTA /Treballo en això	TIPUS ENQUESTA /Postal	19.2
11	5.194	RAONS SI S'AJUSTA /Situacions diàries s'assembl	ESCOLA HAN ASISTIT/GANDESA	15.4
12	5.130	RAONS SI S'AJUSTA /Toques bastantes coses	ESCOLA HAN ASISTIT/BALAGUER	33.3
13	4.647	RAONS SI S'AJUSTA /No s'ajusta bé del tot	ESCOLA HAN ASISTIT/No indica	20.0
14	4.613	RAONS SI S'AJUSTA /Pel desenvolupament personal	TIPUS ENQUESTA /Telefonica	1.8
15	4.156	No indica /	ESCOLA HAN ASISTIT/ALFARRAS	1.4
16	4.086	S'AJUST LA FORMACI/No	ESCOLA HAN ASISTIT/STA.COLOMA DE FARNERS	22.2
17	4.001	No indica /	ESCOLA HAN ASISTIT/AMPOSTA	17.9

NIVELL DE SATISFACCIÓ I PROFIT AMB LA FORMACIÓ

Març 2000

Frecuencias

S'AJUSTEN ELS ESTUDIS AL TREBALL

	TOTAL	ESCOLA HAN ASISTIT														TIPUS ENQUESTA			
		ALFAR- RAS	AMPOSTA	BORGES BLANQ.	BALA- GUER	PALLARS TREMP	PIRINEU LA SEU	GANDESA	MANRESA	MONELLS	REUS/ M. BOVE	S. COLOM FARNERS	SOLSONA	TARREGA	ALTRES	NO INDICA	TELEF	POSTAL	
TOTAL	477	87	38	5	7	6	19	29	17	11	88	57	13	82	8	10	121	356	
Base-No atur	400	73	28	5	7	5	15	25	14	11	70	45	12	73	8	9	87	313	
Base-No s'ajusta	147	28	12	2	3	2	7	10	8	4	21	10	7	30	2	1	23	124	
RAONS NO S'AJUSTA																			
No treballa en el sector	49	6	5	1	1	0	3	3	6	2	9	3	0	9	1	0	10	39	
La realitat és diferent	24	5	2	0	1	1	0	1	1	1	5	2	2	3	0	0	4	20	
Altres	24	4	2	1	0	1	0	3	0	1	5	2	2	3	0	0	2	22	
Necessari mes aprofundiment	22	7	1	0	1	0	1	2	1	1	1	0	2	5	0	0	4	18	
No s'ajusta bé del tot	11	0	2	0	0	1	1	3	0	0	0	1	0	3	0	0	0	11	
Falta pràctica	9	3	0	0	0	0	2	0	0	0	1	2	0	1	0	0	3	6	
Necessari reciclatge diari	9	0	1	0	0	0	0	0	0	0	1	1	0	6	0	0	0	9	
Formació que s'apren treballant	5	2	0	0	0	0	0	0	0	0	2	0	0	1	0	0	0	5	
Preparació bàsica	5	3	0	0	1	0	0	0	0	0	1	0	0	0	0	0	0	5	
Poc actualitzats	2	1	0	0	0	0	0	0	0	0	0	0	0	1	0	0	0	2	
Només coneixements generals	2	1	0	0	0	0	0	0	0	0	0	1	0	0	0	0	0	2	
No em van ensenyar res	2	0	0	0	0	0	0	0	0	0	1	0	0	0	1	0	0	2	
Curs transitori	2	0	1	0	0	0	0	0	0	0	0	0	0	1	0	0	0	2	
No indica	9	1	0	0	0	0	0	2	0	0	2	1	1	1	0	1	1	8	

Cuadro num. 113

NIVELL DE SATISFACCIO I PROFIT AMB LA FORMACIO

Marc 2000

% Verticales(Chi-cuadrado)

S'AJUSTEN ELS ESTUDIS AL TREBALL

	TOTAL	ESCOLA HAN ASISTIT															TIPUS ENQUESTA		
		ALFAR-RAS	AMPOSTA	BORGES BLANQ.	BALA-GUER	PALLARS TREMP	PIRINEU LA SEU	GANDESA	MANRESA	MONELLS	REUS/M. BOVE	S.COLOM FARNERS	SOLSONA	TARREGA	ALTRES	NO INDICA	TELEF	POSTAL	
TOTAL	477	87	38	5	7	6	19	29	17	11	88	57	13	82	8	10	121	356	
Base-No atur	400	73	28	5	7	5	15	25	14	11	70	45	12	73	8	9	87	313	
Base-No s'ajusta	147	28	12	2	3	2	7	10	8	4	21	10	7	30	2	1	23	124	
RAONS NO S'AJUSTA																			
No treballa en el sector	33.33	21.43	41.67	50.00	33.33	0.00	42.86	30.00	75.00+	50.00	42.86	30.00	0.00	30.00	50.00	0.00	43.48	31.45	
La realitat és diferent	16.33	17.86	16.67	0.00	33.33	50.00	0.00	10.00	12.50	25.00	23.81	20.00	28.57	10.00	0.00	0.00	17.39	16.13	
Altres	16.33	14.29	16.67	50.00	0.00	50.00	0.00	30.00	0.00	25.00	23.81	20.00	28.57	10.00	0.00	0.00	8.70	17.74	
Necessari mes aprofundiment	14.97	25.00	8.33	0.00	33.33	0.00	14.29	20.00	12.50	25.00	4.76	0.00	28.57	16.67	0.00	0.00	17.39	14.52	
No s'ajusta bé del tot	7.48	0.00	16.67	0.00	0.00	50.00+	14.29	30.00+	0.00	0.00	0.00	10.00	0.00	10.00	0.00	0.00	0.00	8.87	
Falta pràctica	6.12	10.71	0.00	0.00	0.00	0.00	28.57+	0.00	0.00	0.00	4.76	20.00	0.00	3.33	0.00	0.00	13.04	4.84	
Necessari reciclatge diari	6.12	0.00	8.33	0.00	0.00	0.00	0.00	0.00	0.00	0.00	4.76	10.00	0.00	20.00+	0.00	0.00	0.00	7.26	
Formació que s'apren treballant	3.40	7.14	0.00	0.00	0.00	0.00	0.00	0.00	0.00	0.00	9.52	0.00	0.00	3.33	0.00	0.00	0.00	4.03	
Preparació bàsica	3.40	10.71+	0.00	0.00	33.33+	0.00	0.00	0.00	0.00	0.00	4.76	0.00	0.00	0.00	0.00	0.00	0.00	4.03	
Poc actualitzats	1.36	3.57	0.00	0.00	0.00	0.00	0.00	0.00	0.00	0.00	0.00	0.00	0.00	3.33	0.00	0.00	0.00	1.61	
Només coneixements generals	1.36	3.57	0.00	0.00	0.00	0.00	0.00	0.00	0.00	0.00	0.00	10.00+	0.00	0.00	0.00	0.00	0.00	1.61	
No em van ensenyar res	1.36	0.00	0.00	0.00	0.00	0.00	0.00	0.00	0.00	0.00	4.76	0.00	0.00	0.00	50.00+	0.00	0.00	1.61	
Curs transitori	1.36	0.00	8.33+	0.00	0.00	0.00	0.00	0.00	0.00	0.00	0.00	0.00	0.00	3.33	0.00	0.00	0.00	1.61	
No indica	6.12	3.57	0.00	0.00	0.00	0.00	0.00	20.00	0.00	0.00	9.52	10.00	14.29	3.33	0.00	100.00+	4.35	6.45	

NIVELL DE SATISFACCIO I PROFIT AMB LA FORMACIO

Març 2000

% Horizontales

S'AJUSTEN ELS ESTUDIS AL TREBALL

	TOTAL	ESCOLA HAN ASISTIT														TIPUS ENQUESTA			
		ALFAR- RAS	AMPOSTA	BORGES BLANQ.	BALA- GUER	PALLARS TREMP	PIRINEU LA SEU	GANDESA	MANRESA	MONELLS	REUS/ M. BOVE	S.COLOM FARNERS	SOLSONA	TARREGA	ALTRES	NO INDICA	TELEF	POSTAL	
TOTAL	477	18.24	7.97	1.05	1.47	1.26	3.98	6.08	3.56	2.31	18.45	11.95	2.73	17.19	1.68	2.10	25.37	74.63	
Base=No atur	400	18.25	7.00	1.25	1.75	1.25	3.75	6.25	3.50	2.75	17.50	11.25	3.00	18.25	2.00	2.25	21.75	78.25	
Base=No s'ajusta	147	19.05	8.16	1.36	2.04	1.36	4.76	6.80	5.44	2.72	14.29	6.80	4.76	20.41	1.36	0.68	15.65	84.35	
RAONS NO S'AJUSTA																			
No treballa en el sector	49	12.24	10.20	2.04	2.04	0.00	6.12	6.12	12.24	4.08	18.37	6.12	0.00	18.37	2.04	0.00	20.41	79.59	
La realitat és diferent	24	20.83	8.33	0.00	4.17	4.17	0.00	4.17	4.17	4.17	20.83	8.33	8.33	12.50	0.00	0.00	16.67	83.33	
Altres	24	16.67	8.33	4.17	0.00	4.17	0.00	12.50	0.00	4.17	20.83	8.33	8.33	12.50	0.00	0.00	8.33	91.67	
Necessari mes aprofundiment	22	31.82	4.55	0.00	4.55	0.00	4.55	9.09	4.55	4.55	4.55	0.00	9.09	22.73	0.00	0.00	18.18	81.82	
No s'ajusta bé del tot	11	0.00	18.18	0.00	0.00	9.09	9.09	27.27	0.00	0.00	0.00	9.09	0.00	27.27	0.00	0.00	0.00	100.00	
Falta pràctica	9	33.33	0.00	0.00	0.00	0.00	22.22	0.00	0.00	0.00	11.11	22.22	0.00	11.11	0.00	0.00	33.33	66.67	
Necessari reciclatge diari	9	0.00	11.11	0.00	0.00	0.00	0.00	0.00	0.00	0.00	11.11	11.11	0.00	66.67	0.00	0.00	0.00	100.00	
Formació que s'apren treballant	5	40.00	0.00	0.00	0.00	0.00	0.00	0.00	0.00	0.00	40.00	0.00	0.00	20.00	0.00	0.00	0.00	100.00	
Preparació bàsica	5	60.00	0.00	0.00	20.00	0.00	0.00	0.00	0.00	0.00	20.00	0.00	0.00	0.00	0.00	0.00	0.00	100.00	
Poc actualitzats	2	50.00	0.00	0.00	0.00	0.00	0.00	0.00	0.00	0.00	0.00	0.00	0.00	50.00	0.00	0.00	0.00	100.00	
Només coneixements generals	2	50.00	0.00	0.00	0.00	0.00	0.00	0.00	0.00	0.00	0.00	50.00	0.00	0.00	0.00	0.00	0.00	100.00	
No em van ensenyar res	2	0.00	0.00	0.00	0.00	0.00	0.00	0.00	0.00	0.00	50.00	0.00	0.00	0.00	50.00	0.00	0.00	100.00	
Curs transitori	2	0.00	50.00	0.00	0.00	0.00	0.00	0.00	0.00	0.00	0.00	0.00	0.00	50.00	0.00	0.00	0.00	100.00	
No indica	9	11.11	0.00	0.00	0.00	0.00	0.00	22.22	0.00	0.00	22.22	11.11	11.11	11.11	0.00	11.11	11.11	88.89	

Cuadro num. 113

NIVELL DE SATISFACCIO I PROFIT AMB LA FORMACIO

Març 2000

S'AJUSTEN ELS ESTUDIS AL TREBALL

TEST CHI-CUADRADO SIGNIFICATIVOS ORDENADOS DE MAYOR A MENOR

ORDEN	VALOR	FILA	COLUMNA	%
1	35.257	RAONS NO S'AJUSTA /No em van ensenyar res	ESCOLA HAN ASISTIT/ALTRES	50.0
2	15.333	No indica /	ESCOLA HAN ASISTIT/No indica	100.0
3	10.052	RAONS NO S'AJUSTA /Necessari reciclatge diari	ESCOLA HAN ASISTIT/TARREGA	20.0
4	8.180	RAONS NO S'AJUSTA /Preparació bàsica	ESCOLA HAN ASISTIT/BALAGUER	33.3
5	7.324	RAONS NO S'AJUSTA /No s'ajusta bé del tot	ESCOLA HAN ASISTIT/GANDESA	30.0
6	6.250	RAONS NO S'AJUSTA /No treballa en el sector	ESCOLA HAN ASISTIT/MANRESA	75.0
7	6.138	RAONS NO S'AJUSTA /Falta pràctica	ESCOLA HAN ASISTIT/PIRINEU/LA SEU	28.6
8	5.562	RAONS NO S'AJUSTA /Només coneixements generals	ESCOLA HAN ASISTIT/STA.COLOMA DE FARNERS	10.0
9	5.222	RAONS NO S'AJUSTA /No s'ajusta bé del tot	ESCOLA HAN ASISTIT/PALLARS/TREMP/TALARN	50.0
10	4.557	RAONS NO S'AJUSTA /Preparació bàsica	ESCOLA HAN ASISTIT/ALFARRAS	10.7
11	4.347	RAONS NO S'AJUSTA /Curs transitori	ESCOLA HAN ASISTIT/AMPOSTA	8.3

NIVELL DE SATISFACCIÓ I PROFIT AMB LA FORMACIÓ

Març 2000

Frecuencias

APROFITAMENT PROFESSIONAL + CURSOS RECICLATGE

	TOTAL	ESCOLA HAN ASISTIT															TIPUS ENQUESTA		
		ALFAR- RAS	AMPOSTA	BORGES BLANQ.	BALA- GUER	PALLARS TREMP	PIRINEU LA SEU	GANDESA	MANRESA	MONELLS	REUS/ M. BOVE	S.COLOM FARNERS	SOLSONA	TARREGA	ALTRES	NO INDICA	TELEF	POSTAL	
TOTAL	477	87	38	5	7	6	19	29	17	11	88	57	13	82	8	10	121	356	
Base=No atur	400	73	28	5	7	5	15	25	14	11	70	45	12	73	8	9	87	313	
APROFITAMENT PROFESSIONAL																			
Molt	59	11	2	0	0	1	2	1	2	0	9	19	2	6	3	1	17	42	
Bastant	164	29	10	3	5	2	7	12	7	8	27	17	4	28	2	3	33	131	
Regular	98	26	7	0	0	2	5	6	3	0	18	5	1	21	1	3	18	80	
Poc	37	3	2	0	1	0	0	3	0	3	9	2	4	10	0	0	6	31	
Gens	18	4	2	0	1	0	1	1	0	0	5	0	1	2	1	0	6	12	
No indica	24	0	5	2	0	0	0	2	2	0	2	2	0	6	1	2	7	17	
APROFITAMENT PROFESSIONAL																			
Media	3.55	3.55	3.35	4.00	3.29	3.80	3.60	3.39	3.92	3.45	3.38	4.23	3.17	3.39	3.67	3.71	3.59	3.54	
Desviación standard	1.02	0.99	1.07	0.00	1.25	0.84	0.99	0.94	0.67	0.93	1.11	0.84	1.34	0.95	1.51	0.76	1.13	0.99	
Mínimo	1.00	1.00	1.00	4.00	1.00	3.00	1.00	1.00	3.00	2.00	1.00	2.00	1.00	1.00	1.00	3.00	1.00	1.00	
Máximo	5.00	5.00	5.00	4.00	4.00	5.00	5.00	5.00	5.00	4.00	5.00	5.00	5.00	5.00	5.00	5.00	5.00	5.00	
Base=Total individus	477	87	38	5	7	6	19	29	17	11	88	57	13	82	8	10	121	356	
CURS DE RECICLATGE																			
Si	217	47	14	2	5	1	5	11	4	3	34	31	6	45	3	6	44	173	
No	221	34	17	3	2	5	11	14	11	8	48	23	6	32	5	2	77	144	
No indica	39	6	7	0	0	0	3	4	2	0	6	3	1	5	0	2	0	39	

NIVELL DE SATISFACCIO I PROFIT AMB LA FORMACIO

Març 2000

% Verticales (Chi-cuadrado)

APROFITAMENT PROFESSIONAL + CURSOS RECICLATGE

	TOTAL	ESCOLA HAN ASISTIT															TIPUS ENQUESTA		
		ALFAR-RAS	AMPOSTA	BORGES BLANQ.	BALA-GUER	PALLARS TREMP	PIRINEU LA SEU	GANDESA	MANRESA	MONELLS	REUS/M. BOVE	S.COLOM FARNERS	SOLSONA	TARREGA	ALTRES	NO INDICA	TELEF	POSTAL	
TOTAL	477	87	38	5	7	6	19	29	17	11	88	57	13	82	8	10	121	356	
Base=No atur	400	73	28	5	7	5	15	25	14	11	70	45	12	73	8	9	87	313	
APROFITAMENT PROFESSIONAL																			
Molt	14.75	15.07	7.14	0.00	0.00	20.00	13.33	4.00	14.29	0.00	12.86	42.22+	16.67	8.22	37.50	11.11	19.54	13.42	
Bastant	41.00	39.73	35.71	60.00	71.43	40.00	46.67	48.00	50.00	72.73+	38.57	37.78	33.33	38.36	25.00	33.33	37.93	41.85	
Regular	24.50	35.62+	25.00	0.00	0.00	40.00	33.33	24.00	21.43	0.00	25.71	11.11-	8.33	28.77	12.50	33.33	20.69	25.56	
Poc	9.25	4.11	7.14	0.00	14.29	0.00	0.00	12.00	0.00	27.27+	12.86	4.44	33.33+	13.70	0.00	0.00	6.90	9.90	
Gens	4.50	5.48	7.14	0.00	14.29	0.00	6.67	4.00	0.00	0.00	7.14	0.00	8.33	2.74	12.50	0.00	6.90	3.83	
No indica	6.00	0.00	17.86+	40.00+	0.00	0.00	0.00	8.00	14.29	0.00	2.86	4.44	0.00	8.22	12.50	22.22+	8.05	5.43	
APROFITAMENT PROFESSIONAL																			
Media	3.55	3.55	3.35	4.00	3.29	3.80	3.60	3.39	3.92	3.45	3.38	4.23	3.17	3.39	3.67	3.71	3.59	3.54	
Desviación standard	1.02	0.99	1.07	0.00	1.25	0.84	0.99	0.94	0.67	0.93	1.11	0.84	1.34	0.95	1.51	0.76	1.13	0.99	
Mínimo	1.00	1.00	1.00	4.00	1.00	3.00	1.00	1.00	3.00	2.00	1.00	2.00	1.00	1.00	1.00	3.00	1.00	1.00	
Máximo	5.00	5.00	5.00	4.00	4.00	5.00	5.00	5.00	5.00	4.00	5.00	5.00	5.00	5.00	5.00	5.00	5.00	5.00	
Base=Total individus	477	87	38	5	7	6	19	29	17	11	88	57	13	82	8	10	121	356	
CURS DE RECICLATGE																			
Si	45.49	54.02	36.84	40.00	71.43	16.67	26.32	37.93	23.53	27.27	38.64	54.39	46.15	54.88	37.50	60.00	36.36-	48.60	
No	46.33	39.08	44.74	60.00	28.57	83.33	57.89	48.28	64.71	72.73	54.55	40.35	46.15	39.02	62.50	20.00	63.64+	40.45-	
No indica	8.18	6.90	18.42+	0.00	0.00	0.00	15.79	13.79	11.76	0.00	6.82	5.26	7.69	6.10	0.00	20.00	0.00	10.96	

NIVELL DE SATISFACCIO I PROFIT AMB LA FORMACIO

Març 2000

% Horizontales

APROFITAMENT PROFESSIONAL + CURSOS RECICLATGE

	TOTAL	ESCOLA HAN ASISTIT															TIPUS ENQUESTA		
		ALFAR- RAS	AMPOSTA	BORGES BLANQ.	BALA- GUER	PALLARS TREMP	PIRINEU LA SEU	GANDESA	MANRESA	MONELLS	REUS/ M. BOVE	S.COLOM FARNERS	SOLSONA	TARREGA	ALTRES	NO INDICA	TELEF	POSTAL	
TOTAL	477	18.24	7.97	1.05	1.47	1.26	3.98	6.08	3.56	2.31	18.45	11.95	2.73	17.19	1.68	2.10	25.37	74.63	
Base=No atur	400	18.25	7.00	1.25	1.75	1.25	3.75	6.25	3.50	2.75	17.50	11.25	3.00	18.25	2.00	2.25	21.75	78.25	
APROFITAMENT PROFESSIONAL																			
Molt	59	18.64	3.39	0.00	0.00	1.69	3.39	1.69	3.39	0.00	15.25	32.20	3.39	10.17	5.08	1.69	28.81	71.19	
Bastant	164	17.68	6.10	1.83	3.05	1.22	4.27	7.32	4.27	4.88	16.46	10.37	2.44	17.07	1.22	1.83	20.12	79.88	
Regular	98	26.53	7.14	0.00	0.00	2.04	5.10	6.12	3.06	0.00	18.37	5.10	1.02	21.43	1.02	3.06	18.37	81.63	
Poc	37	8.11	5.41	0.00	2.70	0.00	0.00	8.11	0.00	8.11	24.32	5.41	10.81	27.03	0.00	0.00	16.22	83.78	
Gens	18	22.22	11.11	0.00	5.56	0.00	5.56	5.56	0.00	0.00	27.78	0.00	5.56	11.11	5.56	0.00	33.33	66.67	
No indica	24	0.00	20.83	8.33	0.00	0.00	0.00	8.33	8.33	0.00	8.33	8.33	0.00	25.00	4.17	8.33	29.17	70.83	
APROFITAMENT PROFESSIONAL																			
Media	3.55	3.55	3.35	4.00	3.29	3.80	3.60	3.39	3.92	3.45	3.38	4.23	3.17	3.39	3.67	3.71	3.59	3.54	
Desviación standard	1.02	0.99	1.07	0.00	1.25	0.84	0.99	0.94	0.67	0.93	1.11	0.84	1.34	0.95	1.51	0.76	1.13	0.99	
Mínimo	1.00	1.00	1.00	4.00	1.00	3.00	1.00	1.00	3.00	2.00	1.00	2.00	1.00	1.00	1.00	3.00	1.00	1.00	
Máximo	5.00	5.00	5.00	4.00	4.00	5.00	5.00	5.00	5.00	4.00	5.00	5.00	5.00	5.00	5.00	5.00	5.00	5.00	
Base=Total individus	477	18.24	7.97	1.05	1.47	1.26	3.98	6.08	3.56	2.31	18.45	11.95	2.73	17.19	1.68	2.10	25.37	74.63	
CURS DE RECICLATGE																			
Sí	217	21.66	6.45	0.92	2.30	0.46	2.30	5.07	1.84	1.38	15.67	14.29	2.76	20.74	1.38	2.76	20.28	79.72	
No	221	15.38	7.69	1.36	0.90	2.26	4.98	6.33	4.98	3.62	21.72	10.41	2.71	14.48	2.26	0.90	34.84	65.16	
No indica	39	15.38	17.95	0.00	0.00	0.00	7.69	10.26	5.13	0.00	15.38	7.69	2.56	12.82	0.00	5.13	0.00	100.00	

Cuadro núm. 114

NIVELL DE SATISFACCIO I PROFIT AMB LA FORMACIO

Març 2000

APROFITAMENT PROFESSIONAL + CURSOS RECICLATGE

TEST CHI-CUADRADO SIGNIFICATIVOS ORDENADOS DE MAYOR A MENOR

ORDEN	VALOR	FILA	COLUMNA	%
1	27.009	APROFITAMENT PROFE/Molt	ESCOLA HAN ASISTIT/STA.COLOMA DE FARNERS	42.2
2	14.573	CURS DE RECICLATGE/No	TIPUS ENQUESTA /Telefonica	63.6
3	10.248	No indica /	ESCOLA HAN ASISTIT/BORGES BLANQUES	40.0
4	8.291	APROFITAMENT PROFE/Poc	ESCOLA HAN ASISTIT/SOLSONA	33.3
5	6.980	No indica /	ESCOLA HAN ASISTIT/AMPOSTA	17.9
6	5.313	No indica /	ESCOLA HAN ASISTIT/AMPOSTA	18.4
7	4.953	CURS DE RECICLATGE/No	TIPUS ENQUESTA /Postal	40.4
8	4.877	APROFITAMENT PROFE/Regular	ESCOLA HAN ASISTIT/ALFARRAS	35.6
9	4.577	APROFITAMENT PROFE/Bastant	ESCOLA HAN ASISTIT/MONELLS	72.7
10	4.361	APROFITAMENT PROFE/Regular	ESCOLA HAN ASISTIT/STA.COLOMA DE FARNERS	11.1
11	4.256	APROFITAMENT PROFE/Poc	ESCOLA HAN ASISTIT/MONELLS	27.3
12	4.199	No indica /	ESCOLA HAN ASISTIT/No indica	22.2
13	4.067	CURS DE RECICLATGE/SI	TIPUS ENQUESTA /Telefonica	36.4

Cuadro num. 115

NIVELL DE SATISFACCIÓ I PROFIT AMB LA FORMACIÓ
Març 2000

Frecuencias

TEMES CURSOS RECICLATGE

	TOTAL	ESCOLA HAN ASISTIT														TIPUS ENQUESTA		
		ALFAR- RAS	AMPOSTA	BORGES BLANQ.	BALA- GUER	PALLARS TREMP	PIRINEU LA SEU	GANDESA	MANRESA	MONELLS	REUS/ M. BOVE	S.COLOM FARNERS	SOLSONA	TARREGA	ALTRES	NO INDICA	TELEF	POSTAL
TOTAL	477	87	38	5	7	6	19	29	17	11	88	57	13	82	8	10	121	356
Base=Cursos reciclatge	217	47	14	2	5	1	5	11	4	3	34	31	6	45	3	6	44	173
TEMES CURSOS RECICLATGE																		
Informàtica	47	16	3	0	0	0	1	4	0	1	9	0	3	9	1	0	7	40
Ramaderia	27	6	1	0	0	0	2	0	0	0	4	1	0	12	0	1	5	22
Gestió	25	4	0	0	0	0	0	1	0	0	6	8	1	5	0	0	5	20
Agràris en general	25	9	1	0	2	0	0	0	0	0	3	1	1	7	0	1	3	22
Altres	25	5	1	0	0	0	2	0	2	0	4	7	1	3	0	0	7	18
Tècniques administratives	23	3	0	0	1	0	0	3	0	1	2	3	2	8	0	0	5	18
Productes fitosanitaris	22	4	3	0	0	0	0	0	0	2	1	1	1	10	0	0	3	19
Fruticultura	19	9	2	0	0	0	0	1	0	0	4	0	0	3	0	0	4	15
Jardineria	18	3	2	0	0	0	0	0	1	0	4	6	0	1	1	0	5	13
Varis	17	9	0	0	0	0	0	0	0	0	2	2	0	4	0	0	0	17
Maquinària agrícola	15	1	1	1	0	0	0	3	0	0	4	1	1	1	0	2	0	15
Viticultura i enologia	14	0	1	0	0	0	0	7	0	0	4	0	0	2	0	0	1	13
Cultius	13	2	0	0	0	0	0	1	0	0	6	0	0	4	0	0	0	13
Olivicultura	11	2	1	2	1	0	0	0	0	0	3	0	0	1	0	1	1	10
Regs	11	7	0	0	0	0	0	1	0	0	2	0	0	1	0	0	1	10
Incorporació a empresa agrícola	10	1	0	0	2	0	0	0	0	0	2	0	0	4	1	0	2	8

Cuadro num. 115 (Continuación 1)

NIVELL DE SATISFACCIO I PROFIT AMB LA FORMACIO
Març 2000

Frecuencias

TEMES CURSOS RECICLATGE

	TOTAL	ESCOLA HAN ASISTIT														TIPUS ENQUESTA		
		ALFAR- RAS	AMPOSTA	BORGES BLANQ.	BALA- GUER	PALLARS TREMP	PIRINEU LA SEU	GANDESA	MANRESA	MONELLS	REUS/ M. BOVE	S. COLOM FARNERS	SOLSONA	TARREGA	ALTRES	NO INDICA	TELEF	POSTAL
TOTAL	477	87	38	5	7	6	19	29	17	11	88	57	13	82	8	10	121	356
TEMES CURSOS RECICLATGE (Cont.)																		
Turisme	8	2	2	0	0	0	1	0	0	0	0	1	1	1	0	0	0	8
Forestal	7	1	0	0	0	0	1	0	0	0	1	4	0	0	0	0	3	4
Seguretat laboral	7	3	0	0	1	0	0	0	0	0	0	2	0	1	0	0	0	7
Herbicides/Plaguicides	7	0	1	0	0	0	0	0	0	0	1	0	0	4	0	1	0	7
Ecologia	7	1	0	0	0	0	0	0	2	1	0	3	0	0	0	0	5	2
Manipulació productes	5	0	1	0	0	0	0	0	0	0	2	0	0	1	0	1	1	4
Caça	4	0	1	0	0	0	0	0	0	0	0	2	0	1	0	0	1	3
Idiomes	4	1	1	0	0	0	0	0	0	0	0	0	0	2	0	0	2	2
Plagues	4	0	0	0	0	0	0	1	0	0	1	2	0	0	0	0	0	4
Prevençió d'incendis	4	0	0	0	0	0	0	0	0	0	0	4	0	0	0	0	1	3
Tèc activitats fisicoesportives	3	0	0	0	0	0	0	0	0	0	0	2	0	0	0	1	0	3
Pinatge	3	0	0	0	0	0	1	0	0	0	1	0	1	0	0	0	0	3
ADP	2	0	0	0	0	0	0	0	0	0	1	1	0	0	0	0	2	0
Esports d'aire lliure	2	0	0	0	0	1	0	0	0	0	0	1	0	0	0	0	1	1
Sols	2	2	0	0	0	0	0	0	0	0	0	0	0	0	0	0	0	2
Fems/Adobs	2	0	0	0	0	0	0	0	0	0	1	0	0	1	0	0	0	2
No indica	3	2	0	0	0	0	0	0	0	0	0	0	0	0	0	1	1	2

Cuadro num. 115

NIVELL DE SATISFACCIÓ I PROFIT AMB LA FORMACIÓ
Març 2000

‡ Verticales(Chi-cuadrado)

TEMES CURSOS RECICLATGE

	TOTAL	ESCOLA HAN ASISTIT														TIPUS ENQUESTA		
		ALFAR- RAS	AMPOSTA	BORGES BLANQ.	BALA- GUER	PALLARS TREMP	PIRINEU LA SEU	GANDESA	MANRESA	MONELLS	REUS/ M. BOVE	S.COLOM FARNERS	SOLSONA	TARREGA	ALTRES	NO INDICA	TELEF	POSTAL
TOTAL	477	87	38	5	7	6	19	29	17	11	88	57	13	82	8	10	121	356
Base-Cursos reciclatge	217	47	14	2	5	1	5	11	4	3	34	31	6	45	3	6	44	173
TEMES CURSOS RECICLATGE																		
Informàtica	21.66	34.04+	21.43	0.00	0.00	0.00	20.00	36.36	0.00	33.33	26.47	0.00	50.00	20.00	33.33	0.00	15.91	23.12
Ramaderia	12.44	12.77	7.14	0.00	0.00	0.00	40.00	0.00	0.00	0.00	11.76	3.23	0.00	26.67+	0.00	16.67	11.36	12.72
Gestió	11.52	8.51	0.00	0.00	0.00	0.00	0.00	9.09	0.00	0.00	17.65	25.81+	16.67	11.11	0.00	0.00	11.36	11.56
Agràris en general	11.52	19.15	7.14	0.00	40.00+	0.00	0.00	0.00	0.00	0.00	8.82	3.23	16.67	15.56	0.00	16.67	6.82	12.72
Altres	11.52	10.64	7.14	0.00	0.00	0.00	40.00+	0.00	50.00+	0.00	11.76	22.58	16.67	6.67	0.00	0.00	15.91	10.40
Tècniques administratives	10.60	6.38	0.00	0.00	20.00	0.00	0.00	27.27	0.00	33.33	5.88	9.68	33.33	17.78	0.00	0.00	11.36	10.40
Productes fitosanitaris	10.14	8.51	21.43	0.00	0.00	0.00	0.00	0.00	0.00	66.67+	2.94	3.23	16.67	22.22+	0.00	0.00	6.82	10.98
Fruticultura	8.76	19.15+	14.29	0.00	0.00	0.00	0.00	9.09	0.00	0.00	11.76	0.00	0.00	6.67	0.00	0.00	9.09	8.67
Jardineria	8.29	6.38	14.29	0.00	0.00	0.00	0.00	0.00	25.00	0.00	11.76	19.35+	0.00	2.22	33.33	0.00	11.36	7.51
Varis	7.83	19.15+	0.00	0.00	0.00	0.00	0.00	0.00	0.00	0.00	5.88	6.45	0.00	8.89	0.00	0.00	0.00	9.83
Maquinària agrícola	6.91	2.13	7.14	50.00+	0.00	0.00	0.00	27.27+	0.00	0.00	11.76	3.23	16.67	2.22	0.00	33.33+	0.00	8.67
Viticultura i enologia	6.45	0.00	7.14	0.00	0.00	0.00	0.00	63.64+	0.00	0.00	11.76	0.00	0.00	4.44	0.00	0.00	2.27	7.51
Cultius	5.99	4.26	0.00	0.00	0.00	0.00	0.00	9.09	0.00	0.00	17.65+	0.00	0.00	8.89	0.00	0.00	0.00	7.51
Olivicultura	5.07	4.26	7.14	100.00+	20.00	0.00	0.00	0.00	0.00	0.00	8.82	0.00	0.00	2.22	0.00	16.67	2.27	5.78
Regs	5.07	14.89+	0.00	0.00	0.00	0.00	0.00	9.09	0.00	0.00	5.88	0.00	0.00	2.22	0.00	0.00	2.27	5.78
Incorporació a empresa agrícola	4.61	2.13	0.00	0.00	40.00+	0.00	0.00	0.00	0.00	0.00	5.88	0.00	0.00	8.89	33.33+	0.00	4.55	4.62

Cuadro num. 115 (Continuación 1)

NIVELL DE SATISFACCIO I PROFIT AMB LA FORMACIO
Març 2000

‡ Verticales (Chi-cuadrado)

TEMES CURSOS RECICLATGE

	TOTAL	ESCOLA HAN ASISTIT														TIPUS ENQUESTA		
		ALFAR- RAS	AMPOSTA	BORGES BLANQ.	BALA- GUER	PALLARS TREMP	PIRINEU LA SEU	GANDESA	MANRESA	MONELLS	REUS/ M. BOVE	S.COLOM FARNERS	SOLSONA	TARREGA	ALTRES	NO INDICA	TELEF	POSTAL
TOTAL	477	87	38	5	7	6	19	29	17	11	88	57	13	82	8	10	121	356
TEMES CURSOS RECICLATGE (Cont.)																		
Turisme	3.69	4.26	14.29+	0.00	0.00	0.00	20.00	0.00	0.00	0.00	0.00	3.23	16.67	2.22	0.00	0.00	0.00	4.62
Forestal	3.23	2.13	0.00	0.00	0.00	0.00	20.00+	0.00	0.00	0.00	2.94	12.90+	0.00	0.00	0.00	0.00	6.82	2.31
Seguretat laboral	3.23	6.38	0.00	0.00	20.00+	0.00	0.00	0.00	0.00	0.00	0.00	6.45	0.00	2.22	0.00	0.00	0.00	4.05
Herbicides/Plaguicides	3.23	0.00	7.14	0.00	0.00	0.00	0.00	0.00	0.00	0.00	2.94	0.00	0.00	8.89+	0.00	16.67	0.00	4.05
Ecologia	3.23	2.13	0.00	0.00	0.00	0.00	0.00	0.00	50.00+	33.33+	0.00	9.68+	0.00	0.00	0.00	0.00	11.36+	1.16
Manipulació productes	2.30	0.00	7.14	0.00	0.00	0.00	0.00	0.00	0.00	0.00	5.88	0.00	0.00	2.22	0.00	16.67+	2.27	2.31
Caça	1.84	0.00	7.14	0.00	0.00	0.00	0.00	0.00	0.00	0.00	0.00	6.45	0.00	2.22	0.00	0.00	2.27	1.73
Idiomes	1.84	2.13	7.14	0.00	0.00	0.00	0.00	0.00	0.00	0.00	0.00	0.00	0.00	4.44	0.00	0.00	4.55	1.16
Plagues	1.84	0.00	0.00	0.00	0.00	0.00	0.00	9.09	0.00	0.00	2.94	6.45	0.00	0.00	0.00	0.00	0.00	2.31
Prevençió d'incendis	1.84	0.00	0.00	0.00	0.00	0.00	0.00	0.00	0.00	0.00	0.00	12.90+	0.00	0.00	0.00	0.00	2.27	1.73
Tèc activitats físicoesportives	1.38	0.00	0.00	0.00	0.00	0.00	0.00	0.00	0.00	0.00	0.00	6.45+	0.00	0.00	0.00	16.67+	0.00	1.73
Finatge	1.38	0.00	0.00	0.00	0.00	0.00	20.00+	0.00	0.00	0.00	2.94	0.00	16.67+	0.00	0.00	0.00	0.00	1.73
ADF	0.92	0.00	0.00	0.00	0.00	0.00	0.00	0.00	0.00	0.00	2.94	3.23	0.00	0.00	0.00	0.00	4.55+	0.00
Esports d'aire lliure	0.92	0.00	0.00	0.00	0.00	100.00+	0.00	0.00	0.00	0.00	0.00	3.23	0.00	0.00	0.00	0.00	2.27	0.58
Sols	0.92	4.26+	0.00	0.00	0.00	0.00	0.00	0.00	0.00	0.00	0.00	0.00	0.00	0.00	0.00	0.00	0.00	1.16
Fems/Adobs	0.92	0.00	0.00	0.00	0.00	0.00	0.00	0.00	0.00	0.00	2.94	0.00	0.00	2.22	0.00	0.00	0.00	1.16
No indica	1.38	4.26	0.00	0.00	0.00	0.00	0.00	0.00	0.00	0.00	0.00	0.00	0.00	0.00	0.00	16.67+	2.27	1.16

Cuadro num. 115

NIVELL DE SATISFACCIO I PROFIT AMB LA FORMACIO
Març 2000

‡ Horizontales

TEMES CURSOS RECICLATGE

	TOTAL	ESCOLA HAN ASISTIT														TIPUS ENQUESTA		
		ALPAR- RAS	AMPOSTA	BORGES BLANQ.	BALA- GUER	PALLARS TREMP	PIRINEU LA SEU	GANDESA	MANRESA	MONELLS	REUS/ M. BOVE	S.COLOM FARNERS	SOLSONA	TARREGA	ALTRES	NO INDICA	TELEF	POSTAL
TOTAL	477	18.24	7.97	1.05	1.47	1.26	3.98	6.08	3.56	2.31	18.45	11.95	2.73	17.19	1.68	2.10	25.37	74.63
Base=Cursos reciclatge	217	21.66	6.45	0.92	2.30	0.46	2.30	5.07	1.84	1.38	15.67	14.29	2.76	20.74	1.38	2.76	20.28	79.72
TEMES CURSOS RECICLATGE																		
Informàtica	47	34.04	6.38	0.00	0.00	0.00	2.13	8.51	0.00	2.13	19.15	0.00	6.38	19.15	2.13	0.00	14.89	85.11
Ramaderia	27	22.22	3.70	0.00	0.00	0.00	7.41	0.00	0.00	0.00	14.81	3.70	0.00	44.44	0.00	3.70	18.52	81.48
Gestió	25	16.00	0.00	0.00	0.00	0.00	0.00	4.00	0.00	0.00	24.00	32.00	4.00	20.00	0.00	0.00	20.00	80.00
Agràris en general	25	36.00	4.00	0.00	8.00	0.00	0.00	0.00	0.00	0.00	12.00	4.00	4.00	28.00	0.00	4.00	12.00	88.00
Altres	25	20.00	4.00	0.00	0.00	0.00	8.00	0.00	8.00	0.00	16.00	28.00	4.00	12.00	0.00	0.00	28.00	72.00
Tècniques administratives	23	13.04	0.00	0.00	4.35	0.00	0.00	13.04	0.00	4.35	8.70	13.04	8.70	34.78	0.00	0.00	21.74	78.26
Productes fitosanitaris	22	18.18	13.64	0.00	0.00	0.00	0.00	0.00	0.00	9.09	4.55	4.55	4.55	45.45	0.00	0.00	13.64	86.36
Fruticultura	19	47.37	10.53	0.00	0.00	0.00	0.00	5.26	0.00	0.00	21.05	0.00	0.00	15.79	0.00	0.00	21.05	78.95
Jardineria	18	16.67	11.11	0.00	0.00	0.00	0.00	0.00	5.56	0.00	22.22	33.33	0.00	5.56	5.56	0.00	27.78	72.22
Varis	17	52.94	0.00	0.00	0.00	0.00	0.00	0.00	0.00	0.00	11.76	11.76	0.00	23.53	0.00	0.00	0.00	100.00
Maquinària agrícola	15	6.67	6.67	6.67	0.00	0.00	0.00	20.00	0.00	0.00	26.67	6.67	6.67	6.67	0.00	13.33	0.00	100.00
Viticultura i enologia	14	0.00	7.14	0.00	0.00	0.00	0.00	50.00	0.00	0.00	28.57	0.00	0.00	14.29	0.00	0.00	7.14	92.86
Cultius	13	15.38	0.00	0.00	0.00	0.00	0.00	7.69	0.00	0.00	46.15	0.00	0.00	30.77	0.00	0.00	0.00	100.00
Olivicultura	11	18.18	9.09	18.18	9.09	0.00	0.00	0.00	0.00	0.00	27.27	0.00	0.00	9.09	0.00	0.00	9.09	90.91
Regs	11	63.64	0.00	0.00	0.00	0.00	0.00	9.09	0.00	0.00	18.18	0.00	0.00	9.09	0.00	0.00	9.09	90.91
Incorporació a empresa agrícola	10	10.00	0.00	0.00	20.00	0.00	0.00	0.00	0.00	0.00	20.00	0.00	0.00	40.00	10.00	0.00	20.00	80.00

Cuadro num. 115 (Continuación 1)

NIVELL DE SATISFACCIO I PROFIT AMB LA FORMACIO
Març 2000

‡ Horizontales

TEMES CURSOS RECICLATGE

	TOTAL	ESCOLA HAN ASISTIT														TIPUS ENQUESTA		
		ALFAR- RAS	AMPOSTA	BORGES BLANQ.	BALA- GUER	PALLARS TREMP	PIRINEU LA SEU	GANDESA	MANRESA	MONELLS	REUS/ M. BOVE	S.COLOM FARNERS	SOLSONA	TARREGA	ALTRES	NO INDICA	TELEF	POSTAL
TOTAL	477	18.24	7.97	1.05	1.47	1.26	3.98	6.08	3.56	2.31	18.45	11.95	2.73	17.19	1.68	2.10	25.37	74.63
TEMES CURSOS RECICLATGE (Cont.)																		
Turisme	8	25.00	25.00	0.00	0.00	0.00	12.50	0.00	0.00	0.00	0.00	12.50	12.50	12.50	0.00	0.00	0.00	100.00
Forestal	7	14.29	0.00	0.00	0.00	0.00	14.29	0.00	0.00	0.00	14.29	57.14	0.00	0.00	0.00	0.00	42.86	57.14
Seguretat laboral	7	42.86	0.00	0.00	14.29	0.00	0.00	0.00	0.00	0.00	0.00	28.57	0.00	14.29	0.00	0.00	0.00	100.00
Herbicides/Plaguicides	7	0.00	14.29	0.00	0.00	0.00	0.00	0.00	0.00	0.00	14.29	0.00	0.00	57.14	0.00	14.29	0.00	100.00
Ecologia	7	14.29	0.00	0.00	0.00	0.00	0.00	0.00	28.57	14.29	0.00	42.86	0.00	0.00	0.00	0.00	71.43	28.57
Manipulació productes	5	0.00	20.00	0.00	0.00	0.00	0.00	0.00	0.00	0.00	40.00	0.00	0.00	20.00	0.00	20.00	20.00	80.00
Caça	4	0.00	25.00	0.00	0.00	0.00	0.00	0.00	0.00	0.00	0.00	50.00	0.00	25.00	0.00	0.00	25.00	75.00
Idiomes	4	25.00	25.00	0.00	0.00	0.00	0.00	0.00	0.00	0.00	0.00	0.00	0.00	50.00	0.00	0.00	50.00	50.00
Plagues	4	0.00	0.00	0.00	0.00	0.00	0.00	25.00	0.00	0.00	25.00	50.00	0.00	0.00	0.00	0.00	0.00	100.00
Prevençió d'incendis	4	0.00	0.00	0.00	0.00	0.00	0.00	0.00	0.00	0.00	0.00	100.00	0.00	0.00	0.00	0.00	25.00	75.00
Tèc activitats físicoesportives	3	0.00	0.00	0.00	0.00	0.00	0.00	0.00	0.00	0.00	0.00	66.67	0.00	0.00	0.00	33.33	0.00	100.00
Finatge	3	0.00	0.00	0.00	0.00	0.00	33.33	0.00	0.00	0.00	33.33	0.00	33.33	0.00	0.00	0.00	0.00	100.00
ADF	2	0.00	0.00	0.00	0.00	0.00	0.00	0.00	0.00	0.00	50.00	50.00	0.00	0.00	0.00	0.00	100.00	0.00
Esports d'aire lliure	2	0.00	0.00	0.00	0.00	50.00	0.00	0.00	0.00	0.00	0.00	50.00	0.00	0.00	0.00	0.00	50.00	50.00
Sols	2	100.00	0.00	0.00	0.00	0.00	0.00	0.00	0.00	0.00	0.00	0.00	0.00	0.00	0.00	0.00	0.00	100.00
Fems/Adobs	2	0.00	0.00	0.00	0.00	0.00	0.00	0.00	0.00	0.00	50.00	0.00	0.00	50.00	0.00	0.00	0.00	100.00
No indica	3	66.67	0.00	0.00	0.00	0.00	0.00	0.00	0.00	0.00	0.00	0.00	0.00	0.00	0.00	33.33	33.33	66.67

Cuadro num. 115

NIVELL DE SATISFACCIO I PROFIT AMB LA FORMACIO

Març 2000

TEMES CURSOS RECICLATGE

TEST CHI-CUADRADO SIGNIFICATIVOS ORDENADOS DE MAYOR A MENOR

ORDEN	VALOR	FILA	COLUMNA	t
1	107.500	TEMES CURSOS RECIC/Esports d'aire lliure	ESCOLA HAN ASISTIT/PALLARS/TREMP/TALARN	100.0
2	59.600	TEMES CURSOS RECIC/Viticultura i enologia	ESCOLA HAN ASISTIT/GANDESA	63.6
3	37.455	TEMES CURSOS RECIC/Olivicultura	ESCOLA HAN ASISTIT/BORGES BLANQUES	100.0
4	28.033	TEMES CURSOS RECIC/Ecologia	ESCOLA HAN ASISTIT/MANRESA	50.0
5	20.958	TEMES CURSOS RECIC/Prevenció d'incendis	ESCOLA HAN ASISTIT/STA.COLOMA DE FARNERS	12.9
6	14.247	TEMES CURSOS RECIC/Incorporació a empresa agríc	ESCOLA HAN ASISTIT/BALAGUER	40.0
7	12.712	TEMES CURSOS RECIC/Finatge	ESCOLA HAN ASISTIT/PIRINEU/LA SEU	20.0
8	10.522	TEMES CURSOS RECIC/Productes fitosanitaris	ESCOLA HAN ASISTIT/MONELLS	66.7
9	10.281	TEMES CURSOS RECIC/Tèc activitats fisicoesporti	ESCOLA HAN ASISTIT/No indica	16.7
10	10.281	TEMES CURSOS RECIC/Finatge	ESCOLA HAN ASISTIT/SOLSONA	16.7
11	10.281	No indica /	ESCOLA HAN ASISTIT/No indica	16.7
12	9.427	TEMES CURSOS RECIC/Regs	ESCOLA HAN ASISTIT/ALFARRAS	14.9
13	9.334	TEMES CURSOS RECIC/Ecologia	TIPUS ENQUESTA /Telefonica	11.4
14	9.300	TEMES CURSOS RECIC/Forestal	ESCOLA HAN ASISTIT/STA.COLOMA DE FARNERS	12.9
15	8.711	TEMES CURSOS RECIC/Ecologia	ESCOLA HAN ASISTIT/MONELLS	33.3
16	8.357	TEMES CURSOS RECIC/Ramaderia	ESCOLA HAN ASISTIT/TARREGA	26.7
17	8.334	TEMES CURSOS RECIC/Varis	ESCOLA HAN ASISTIT/ALFARRAS	19.1
18	8.202	TEMES CURSOS RECIC/Cultius	ESCOLA HAN ASISTIT/REUS/MAS BOVE	17.6

Cuadro num. 115

NIVELL DE SATISFACCIO I PROFIT AMB LA FORMACIO

Març 2000

TEMES CURSOS RECICLATGE

TEST CHI-CUADRADO SIGNIFICATIVOS ORDENADOS DE MAYOR A MENOR

ORDEN	VALOR	FILA	COLUMNA	†
19	7.213	TEMES CURSOS RECIC/Productes fitosanitaris	ESCOLA HAN ASISTIT/TARREGA	22.2
20	7.087	TEMES CURSOS RECIC/Maquinària agrícola	ESCOLA HAN ASISTIT/GANDESA	27.3
21	6.509	TEMES CURSOS RECIC/Maquinària agrícola	ESCOLA HAN ASISTIT/No indica	33.3
22	6.355	TEMES CURSOS RECIC/Fruticultura	ESCOLA HAN ASISTIT/ALFARRAS	19.1
23	6.327	TEMES CURSOS RECIC/ADF	TIPUS ENQUESTA /Telefonica	4.5
24	6.206	TEMES CURSOS RECIC/Gestió	ESCOLA HAN ASISTIT/STA.COLOMA DE FARNERS	25.8
25	5.843	TEMES CURSOS RECIC/Tèc. activitats físicoesporti	ESCOLA HAN ASISTIT/STA.COLOMA DE FARNERS	6.5
26	5.810	TEMES CURSOS RECIC/Altres	ESCOLA HAN ASISTIT/MANRESA	50.0
27	5.770	TEMES CURSOS RECIC/Maquinària agrícola	ESCOLA HAN ASISTIT/BORGES BLANQUES	50.0
28	5.720	TEMES CURSOS RECIC/Sols	ESCOLA HAN ASISTIT/ALFARRAS	4.3
29	5.631	TEMES CURSOS RECIC/Incorporació a empresa agríc	ESCOLA HAN ASISTIT/ALTRES	33.3
30	5.498	TEMES CURSOS RECIC/Manipulació productes	ESCOLA HAN ASISTIT/No indica	16.7
31	4.985	TEMES CURSOS RECIC/Jardineria	ESCOLA HAN ASISTIT/STA.COLOMA DE FARNERS	19.4
32	4.623	TEMES CURSOS RECIC/Herbicides/Plaguicides	ESCOLA HAN ASISTIT/TARREGA	8.9
33	4.507	TEMES CURSOS RECIC/Forestal	ESCOLA HAN ASISTIT/PIRINEU/LA SEU	20.0
34	4.507	TEMES CURSOS RECIC/Seguretat laboral	ESCOLA HAN ASISTIT/BALAGUER	20.0
35	4.429	TEMES CURSOS RECIC/Turisme	ESCOLA HAN ASISTIT/AMPOSTA	14.3
36	4.248	TEMES CURSOS RECIC/Informàtica	ESCOLA HAN ASISTIT/ALFARRAS	34.0
37	4.133	TEMES CURSOS RECIC/Ecologia	ESCOLA HAN ASISTIT/STA.COLOMA DE FARNERS	9.7

Cuadro num. 115

NIVELL DE SATISFACCIO I PROFIT AMB LA FORMACIO
Març 2000

TEMES CURSOS RECICLATGE

TEST CHI-CUADRADO SIGNIFICATIVOS ORDENADOS DE MAYOR A MENOR

ORDEN VALOR	FILA	COLUMNA	t
38	3.978 TEMES CURSOS RECIC/Agràris en general	ESCOLA HAN ASISTIT/BALAGUER	40.0
39	3.978 TEMES CURSOS RECIC/Altres	ESCOLA HAN ASISTIT/PIRINEU/LA SEU	40.0

Cuadro num. 116

NIVELL DE SATISFACCIO I PROFIT AMB LA FORMACIO

Març 2000

Frecuencias

ORGANITZADOR CURSOS RECICLATGE

	TOTAL	ESCOLA HAN ASISTIT														TIPUS ENQUESTA		
		ALFAR-RAS	AMPOSTA	BORGES BLANQ.	BALA-GUER	PALLARS TREMP	PIRINEU LA SEU	GANDESA	MANRESA	MONELLS	REUS/M. BOVE	S.COLOM FARNERS	SOLSONA	TARREGA	ALTRES	NO INDICA	TELEF	POSTAL
TOTAL	477	87	38	5	7	6	19	29	17	11	88	57	13	82	8	10	121	356
Base-Cursos reciclatge	217	47	14	2	5	1	5	11	4	3	34	31	6	45	3	6	44	173
ORGANITZADOR RECICLATGE																		
Esc Capac Agrària Generalitat	139	28	8	2	4	0	3	4	2	3	26	20	5	27	3	4	30	109
Sindicats	57	12	4	0	1	0	2	5	0	0	10	5	1	17	0	0	2	55
Cooperatives	41	15	3	0	1	0	0	2	0	0	10	1	0	8	0	1	4	37
Altres	32	9	1	0	0	1	1	1	3	0	1	12	0	3	0	0	5	27
Acadèmia	8	2	1	0	1	0	0	1	0	0	3	0	0	0	0	0	0	8
Universitat	6	3	1	0	0	0	0	0	0	0	0	2	0	0	0	0	3	3
Centre tecn. forestal de Cat.	5	2	0	0	0	0	0	0	0	0	0	2	0	1	0	0	2	3
INEM	3	0	0	0	0	0	0	1	0	0	1	0	0	1	0	0	0	3
Professor particular	3	0	0	0	0	0	0	0	0	1	0	0	0	2	0	0	3	0
CERAP	2	1	0	0	0	0	0	0	0	0	1	0	0	0	0	0	0	2
IES d'horticultura i jardiner	2	0	0	0	0	0	0	0	0	0	2	0	0	0	0	0	0	2
Associacions agràries	2	2	0	0	0	0	0	0	0	0	0	0	0	0	0	0	2	0
BRM grup de serveis	1	0	0	0	0	0	0	1	0	0	0	0	0	0	0	0	0	1
No indica	4	1	0	0	0	0	0	0	0	0	0	1	0	1	0	1	2	2

Quadro num. 116

NIVELL DE SATISFACCIO I PROFIT AMB LA FORMACIO

Març 2000

‡ Verticales(Chi-cuadrado)

ORGANITZADOR CURSOS RECICLATGE

	TOTAL	ESCOLA HAN ASISTIT														TIPUS ENQUESTA		
		ALFAR-RAS	AMPOSTA	BORGES BLANQ.	BALA-GUER	PALLARS TREMP	PIRINEU LA SEU	GANDESA	MANRESA	MONELLS	REUS/M. BOVE	S.COLOM FARNERS	SOLSONA	TARREGA	ALTRES	NO INDICA	TELEF	POSTAL
TOTAL	477	87	38	5	7	6	19	29	17	11	88	57	13	82	8	10	121	356
Base=Cursos reciclatge	217	47	14	2	5	1	5	11	4	3	34	31	6	45	3	6	44	173
ORGANITZADOR RECICLATGE																		
Esc Capac Agrària Generalitat	64.06	59.57	57.14	100.00	80.00	0.00	60.00	36.36	50.00	100.00	76.47	64.52	83.33	60.00	100.00	66.67	68.18	63.01
Sindicats	26.27	25.53	28.57	0.00	20.00	0.00	40.00	45.45	0.00	0.00	29.41	16.13	16.67	37.78	0.00	0.00	4.55-	31.79
Cooperatives	18.89	31.91+	21.43	0.00	20.00	0.00	0.00	18.18	0.00	0.00	29.41	3.23-	0.00	17.78	0.00	16.67	9.09	21.39
Altres	14.75	19.15	7.14	0.00	0.00	100.00+	20.00	9.09	75.00+	0.00	2.94	38.71+	0.00	6.67	0.00	0.00	11.36	15.61
Acadèmia	3.69	4.26	7.14	0.00	20.00	0.00	0.00	9.09	0.00	0.00	8.82	0.00	0.00	0.00	0.00	0.00	0.00	4.62
Universitat	2.76	6.38	7.14	0.00	0.00	0.00	0.00	0.00	0.00	0.00	0.00	6.45	0.00	0.00	0.00	0.00	6.82	1.73
Centre tecn. forestal de Cat.	2.30	4.26	0.00	0.00	0.00	0.00	0.00	0.00	0.00	0.00	0.00	6.45	0.00	2.22	0.00	0.00	4.55	1.73
INEM	1.38	0.00	0.00	0.00	0.00	0.00	0.00	9.09+	0.00	0.00	2.94	0.00	0.00	2.22	0.00	0.00	0.00	1.73
Professor particular	1.38	0.00	0.00	0.00	0.00	0.00	0.00	0.00	0.00	33.33+	0.00	0.00	0.00	4.44	0.00	0.00	6.82+	0.00
CERAP	0.92	2.13	0.00	0.00	0.00	0.00	0.00	0.00	0.00	0.00	2.94	0.00	0.00	0.00	0.00	0.00	0.00	1.16
IES d'horticultura i jardiner	0.92	0.00	0.00	0.00	0.00	0.00	0.00	0.00	0.00	0.00	5.88+	0.00	0.00	0.00	0.00	0.00	0.00	1.16
Associacions agràries	0.92	4.26+	0.00	0.00	0.00	0.00	0.00	0.00	0.00	0.00	0.00	0.00	0.00	0.00	0.00	0.00	4.55+	0.00
BRM grup de serveis	0.46	0.00	0.00	0.00	0.00	0.00	0.00	9.09+	0.00	0.00	0.00	0.00	0.00	0.00	0.00	0.00	0.00	0.58
No indica	1.84	2.13	0.00	0.00	0.00	0.00	0.00	0.00	0.00	0.00	0.00	3.23	0.00	2.22	0.00	16.67+	4.55	1.16

Cuadro num. 116

NIVELL DE SATISFACCIO I PROFIT AMB LA FORMACIO

Març 2000

† Horizontales

ORGANITZADOR CURSOS RECICLATGE

	TOTAL	ESCOLA HAN ASISTIT														TIPUS ENQUESTA		
		ALFAR-RAS	AMPOSTA	BORGES BLANQ.	BALA-GUER	PALLARS TREMP	PIRINEU LA SEU	GANDESA	MANRESA	MONELLS	REUS/M. BOVE	S.COLOM FARNERS	SOLSONA	TARREGA	ALTRES	NO INDICA	TELEF	POSTAL
TOTAL	477	18.24	7.97	1.05	1.47	1.26	3.98	6.08	3.56	2.31	18.45	11.95	2.73	17.19	1.68	2.10	25.37	74.63
Base-Cursos reciclatge	217	21.66	6.45	0.92	2.30	0.46	2.30	5.07	1.84	1.38	15.67	14.29	2.76	20.74	1.38	2.76	20.28	79.72
ORGANITZADOR RECICLATGE																		
Esc Capac Agrària Generalitat	139	20.14	5.76	1.44	2.88	0.00	2.16	2.88	1.44	2.16	18.71	14.39	3.60	19.42	2.16	2.88	21.58	78.42
Sindicats	57	21.05	7.02	0.00	1.75	0.00	3.51	8.77	0.00	0.00	17.54	8.77	1.75	29.82	0.00	0.00	3.51	96.49
Cooperatives	41	36.59	7.32	0.00	2.44	0.00	0.00	4.88	0.00	0.00	24.39	2.44	0.00	19.51	0.00	2.44	9.76	90.24
Altres	32	28.13	3.13	0.00	0.00	3.13	3.13	3.13	9.38	0.00	3.13	37.50	0.00	9.38	0.00	0.00	15.63	84.38
Acadèmia	8	25.00	12.50	0.00	12.50	0.00	0.00	12.50	0.00	0.00	37.50	0.00	0.00	0.00	0.00	0.00	0.00	100.00
Universitat	6	50.00	16.67	0.00	0.00	0.00	0.00	0.00	0.00	0.00	0.00	33.33	0.00	0.00	0.00	0.00	50.00	50.00
Centre tecn. forestal de Cat.	5	40.00	0.00	0.00	0.00	0.00	0.00	0.00	0.00	0.00	0.00	40.00	0.00	20.00	0.00	0.00	40.00	60.00
INEM	3	0.00	0.00	0.00	0.00	0.00	0.00	33.33	0.00	0.00	33.33	0.00	0.00	33.33	0.00	0.00	0.00	100.00
Professor particular	3	0.00	0.00	0.00	0.00	0.00	0.00	0.00	0.00	33.33	0.00	0.00	0.00	66.67	0.00	0.00	100.00	0.00
CERAP	2	50.00	0.00	0.00	0.00	0.00	0.00	0.00	0.00	0.00	50.00	0.00	0.00	0.00	0.00	0.00	0.00	100.00
IES d'horticultura i jardiner	2	0.00	0.00	0.00	0.00	0.00	0.00	0.00	0.00	0.00	100.00	0.00	0.00	0.00	0.00	0.00	0.00	100.00
Associacions agràries	2	100.00	0.00	0.00	0.00	0.00	0.00	0.00	0.00	0.00	0.00	0.00	0.00	0.00	0.00	0.00	100.00	0.00
BRM grup de serveis	1	0.00	0.00	0.00	0.00	0.00	0.00	100.00	0.00	0.00	0.00	0.00	0.00	0.00	0.00	0.00	0.00	100.00
No indica	4	25.00	0.00	0.00	0.00	0.00	0.00	0.00	0.00	0.00	0.00	25.00	0.00	25.00	0.00	25.00	50.00	50.00

Cuadro num. 116

NIVELL DE SATISFACCIO I PROFIT AMB LA FORMACIO

Març 2000

ORGANITZADOR CURSOS RECICLATGE

TEST CHI-CUADRADO SIGNIFICATIVOS ORDENADOS DE MAYOR A MENOR

ORDEN	VALOR	FILA	COLUMNA	%
1	22.463	ORGANITZADOR RECIC/Professor particular	ESCOLA HAN ASISTIT/MONELLS	33.3
2	17.860	ORGANITZADOR RECIC/BRM grup de serveis	ESCOLA HAN ASISTIT/GANDESA	9.1
3	14.159	ORGANITZADOR RECIC/Altres	ESCOLA HAN ASISTIT/STA.COLOMA DE FARNERS	38.7
4	11.551	ORGANITZADOR RECIC/Altres	ESCOLA HAN ASISTIT/MANRESA	75.0
5	10.719	ORGANITZADOR RECIC/Sindicats	TIPUS ENQUESTA /Telefonica	4.5
6	9.536	ORGANITZADOR RECIC/Professor particular	TIPUS ENQUESTA /Telefonica	6.8
7	9.163	ORGANITZADOR RECIC/IES d'horticultura i jardine	ESCOLA HAN ASISTIT/REUS/MAS BOVE	5.9
8	7.287	No indica /	ESCOLA HAN ASISTIT/No indica	16.7
9	6.327	ORGANITZADOR RECIC/Associacions agràries	TIPUS ENQUESTA /Telefonica	4.5
10	5.781	ORGANITZADOR RECIC/Altres	ESCOLA HAN ASISTIT/PALLARS/TREMP/TALARN	100.0
11	5.720	ORGANITZADOR RECIC/Associacions agràries	ESCOLA HAN ASISTIT/ALFARRAS	4.3
12	5.200	ORGANITZADOR RECIC/Cooperatives	ESCOLA HAN ASISTIT/ALFARRAS	31.9
13	4.966	ORGANITZADOR RECIC/Cooperatives	ESCOLA HAN ASISTIT/STA.COLOMA DE FARNERS	3.2
14	4.794	ORGANITZADOR RECIC/INEM	ESCOLA HAN ASISTIT/GANDESA	9.1

Cuadro num. 117

NIVELL DE SATISFACCIO I PROFIT AMB LA FORMACIO
Març 2000

Frecuencias

SEXE + EDAT + ESTAT CIVIL

	TOTAL	ESCOLA HAN ASISTIT														TIPUS ENQUESTA			
		ALFARRAS	AMPOSTA	BORGES BLANQUE	BALAGUER	PALLARS /TREMP/	PIRINEU /LA SEU	GANDESA	MANRESA	MONELLS	REUS/MAS BOVE	STA. COL OMA DE	SOLSONA	TARREGA	ALTRES	No indica	Telefonica	Postal	
TOTAL	477	87	38	5	7	6	19	29	17	11	88	57	13	82	8	10	121	356	
SEXE																			
Home	416	82	34	5	7	6	16	28	15	9	71	39	11	77	7	9	107	309	
Dona	55	4	4	0	0	0	3	1	2	1	15	16	2	5	1	1	14	41	
No indica	6	1	0	0	0	0	0	0	0	1	2	2	0	0	0	0	0	6	
EDAT																			
Fins a 20 anys	122	16	8	2	2	5	6	17	6	7	21	8	0	17	4	3	39	83	
De 21 a 25 anys	191	38	22	2	4	1	9	8	7	2	31	21	4	37	2	3	57	134	
De 26 a 30 anys	105	28	7	1	1	0	4	2	3	0	25	15	3	13	1	2	22	83	
Mes de 30 anys	49	4	1	0	0	0	0	2	1	1	7	10	5	15	1	2	3	46	
No indica	10	1	0	0	0	0	0	0	0	1	4	3	1	0	0	0	0	10	
EDAT																			
Media	24.19	24.47	23.13	22.00	22.43	19.50	22.84	21.45	22.82	21.00	24.17	25.70	29.92	24.89	23.13	27.40	22.88	24.65	
Desviación standard	4.99	4.05	3.00	5.15	3.21	1.38	3.42	6.06	3.78	4.08	4.48	4.60	6.76	5.08	6.33	11.37	4.68	5.03	
Mínimo	16.00	17.00	19.00	16.00	17.00	18.00	17.00	16.00	17.00	18.00	16.00	18.00	22.00	19.00	18.00	19.00	16.00	16.00	
Máximo	57.00	38.00	32.00	29.00	26.00	22.00	30.00	45.00	31.00	31.00	37.00	36.00	40.00	41.00	37.00	57.00	57.00	45.00	
No indica	10	1	0	0	0	0	0	0	0	1	4	3	1	0	0	0	0	10	

Cuadro num. 117 (Continuación 1)

NIVELL DE SATISFACCIO I PROFIT AMB LA FORMACIO

Març 2000

Frecuencias

SEXE + EDAT + ESTAT CIVIL

	TOTAL	ESCOLA HAN ASISTIT														TIPUS ENQUESTA			
		ALFARRAS	AMPOSTA	BORGES BLANQUE	BALAGUER	PALLARS /TREMPE	PIRINEU /LA SEU	GANDESA	MANRESA	MONELLS	REUS/MA S BOVE	STA.COL OMA DE	SOLSONA	TARREGA	ALTRES	No indica	Telefonica	Postal	
TOTAL	477	87	38	5	7	6	19	29	17	11	88	57	13	82	8	10	121	356	
ESTAT CIVIL																			
Solter/a	404	76	36	5	7	6	18	26	17	10	71	44	8	65	7	8	116	288	
Casat/Da-Viu en parella	64	9	2	0	0	0	1	3	0	0	15	10	5	16	1	2	5	59	
Separat/ada-Divorciat/ada	1	0	0	0	0	0	0	0	0	0	0	1	0	0	0	0	0	1	
Vidu/a	1	0	0	0	0	0	0	0	0	0	0	0	0	1	0	0	0	1	
Altres	1	1	0	0	0	0	0	0	0	0	0	0	0	0	0	0	0	1	
No indica	6	1	0	0	0	0	0	0	0	1	2	2	0	0	0	0	0	6	

Cuadro num. 117

NIVELL DE SATISFACCIO I PROFIT AMB LA FORMACIO
Març 2000

‡ Verticales (Chi-cuadrado)

SEXE + EDAT + ESTAT CIVIL

	TOTAL	ESCOLA HAN ASISTIT														TIPUS ENQUESTA			
		ALFARRASS	AMPOSTA	BORGES BLANQUE	BALAGUER	PALLARS /TREMP/	PIRINEU /LA SEU	GANDESA	MANRESA	MONELLS	REUS/MA S BOVE	STA.COL OMA DE	SOLSONA	TARREGA	ALTRES	No indica	Telefon ica	Postal	
TOTAL	477	87	38	5	7	6	19	29	17	11	88	57	13	82	8	10	121	356	
SEXE																			
Home	87.21	94.25	89.47	100.00	100.00	100.00	84.21	96.55	88.24	81.82	80.68	68.42-	84.62	93.90	87.50	90.00	88.43	86.80	
Dona	11.53	4.60-	10.53	0.00	0.00	0.00	15.79	3.45	11.76	9.09	17.05	28.07+	15.38	6.10	12.50	10.00	11.57	11.52	
No indica	1.26	1.15	0.00	0.00	0.00	0.00	0.00	0.00	0.00	9.09+	2.27	3.51	0.00	0.00	0.00	0.00	0.00	1.69	
EDAT																			
Fins a 20 anys	25.58	18.39	21.05	40.00	28.57	83.33+	31.58	58.62+	35.29	63.64+	23.86	14.04-	0.00	20.73	50.00	30.00	32.23	23.31	
De 21 a 25 anys	40.04	43.68	57.89+	40.00	57.14	16.67	47.37	27.59	41.18	18.18	35.23	36.84	30.77	45.12	25.00	30.00	47.11	37.64	
De 26 a 30 anys	22.01	32.18+	18.42	20.00	14.29	0.00	21.05	6.90	17.65	0.00	28.41	26.32	23.08	15.85	12.50	20.00	18.18	23.31	
Mes de 30 anys	10.27	4.60	2.63	0.00	0.00	0.00	0.00	6.90	5.88	9.09	7.95	17.54	38.46+	18.29+	12.50	20.00	2.48-	12.92	
No indica	2.10	1.15	0.00	0.00	0.00	0.00	0.00	0.00	0.00	9.09	4.55	5.26	7.69	0.00	0.00	0.00	0.00	2.81	
EDAT																			
Media	24.19	24.47	23.13	22.00	22.43	19.50	22.84	21.45	22.82	21.00	24.17	25.70	29.92	24.89	23.13	27.40	22.88	24.65	
Desviación standard	4.99	4.05	3.00	5.15	3.21	1.38	3.42	6.06	3.78	4.08	4.48	4.60	6.76	5.08	6.33	11.37	4.68	5.03	
Mínimo	16.00	17.00	19.00	16.00	17.00	18.00	17.00	16.00	17.00	18.00	16.00	18.00	22.00	19.00	18.00	19.00	16.00	16.00	
Máximo	57.00	38.00	32.00	29.00	26.00	22.00	30.00	45.00	31.00	31.00	37.00	36.00	40.00	41.00	37.00	57.00	57.00	45.00	
No indica	2.10	1.15	0.00	0.00	0.00	0.00	0.00	0.00	0.00	9.09	4.55	5.26	7.69	0.00	0.00	0.00	0.00	2.81	

Cuadro num. 117

NIVELL DE SATISFACCIÓ I PROFIT AMB LA FORMACIÓ
Març 2000

‡ Horizontales

SEXE + EDAT + ESTAT CIVIL

	TOTAL	ESCOLA HAN ASISTIT														TIPUS ENQUESTA			
		ALFARRA S	AMPOSTA	BORGES BLANQUE	BALAGUER	PALLARS /TREMP/	PIRINEU /LA SEU	GANDESA	MANRESA	MONELLS	REUS/MA S BOVE	STA. COL OMA DE	SOLSONA	TARREGA	ALTRES	No indica	Telefónica	Postal	
TOTAL	477	18.24	7.97	1.05	1.47	1.26	3.98	6.08	3.56	2.31	18.45	11.95	2.73	17.19	1.68	2.10	25.37	74.63	
SEXE																			
Home	416	19.71	8.17	1.20	1.68	1.44	3.85	6.73	3.61	2.16	17.07	9.38	2.64	18.51	1.68	2.16	25.72	74.28	
Dona	55	7.27	7.27	0.00	0.00	0.00	5.45	1.82	3.64	1.82	27.27	29.09	3.64	9.09	1.82	1.82	25.45	74.55	
No indica	6	16.67	0.00	0.00	0.00	0.00	0.00	0.00	0.00	16.67	33.33	33.33	0.00	0.00	0.00	0.00	0.00	100.00	
EDAT																			
Fins a 20 anys	122	13.11	6.56	1.64	1.64	4.10	4.92	13.93	4.92	5.74	17.21	6.56	0.00	13.93	3.28	2.46	31.97	68.03	
De 21 a 25 anys	191	19.90	11.52	1.05	2.09	0.52	4.71	4.19	3.66	1.05	16.23	10.99	2.09	19.37	1.05	1.57	29.84	70.16	
De 26 a 30 anys	105	26.67	6.67	0.95	0.95	0.00	3.81	1.90	2.86	0.00	23.81	14.29	2.86	12.38	0.95	1.90	20.95	79.05	
Mes de 30 anys	49	8.16	2.04	0.00	0.00	0.00	0.00	4.08	2.04	2.04	14.29	20.41	10.20	30.61	2.04	4.08	6.12	93.88	
No indica	10	10.00	0.00	0.00	0.00	0.00	0.00	0.00	0.00	10.00	40.00	30.00	10.00	0.00	0.00	0.00	0.00	100.00	
EDAT																			
Media	24.19	24.47	23.13	22.00	22.43	19.50	22.84	21.45	22.82	21.00	24.17	25.70	29.92	24.89	23.13	27.40	22.88	24.65	
Desviación standard	4.99	4.05	3.00	5.15	3.21	1.38	3.42	6.06	3.78	4.08	4.48	4.60	6.76	5.08	6.33	11.37	4.68	5.03	
Mínimo	16.00	17.00	19.00	16.00	17.00	18.00	17.00	16.00	17.00	18.00	16.00	18.00	22.00	19.00	18.00	19.00	16.00	16.00	
Máximo	57.00	38.00	32.00	29.00	26.00	22.00	30.00	45.00	31.00	31.00	37.00	36.00	40.00	41.00	37.00	57.00	57.00	45.00	
No indica	10	10.00	0.00	0.00	0.00	0.00	0.00	0.00	0.00	10.00	40.00	30.00	10.00	0.00	0.00	0.00	0.00	100.00	

Cuadro num. 117

NIVELL DE SATISFACCIO I PROFIT AMB LA FORMACIO
Març 2000

SEXE + EDAT + ESTAT CIVIL

TEST CHI-CUADRADO SIGNIFICATIVOS ORDENADOS DE MAYOR A MENOR

ORDEN	VALOR	FILA	COLUMNA	%
1	18.046	SEXE /Home	ESCOLA HAN ASISTIT/STA.COLOMA DE FARNERS	68.4
2	16.636	EDAT /Fins a 20 anys	ESCOLA HAN ASISTIT/GANDESA	58.6
3	15.286	SEXE /Dona	ESCOLA HAN ASISTIT/STA.COLOMA DE FARNERS	28.1
4	11.651	ESTAT CIVIL /Solter/a	TIPUS ENQUESTA /Telefonica	95.9
5	11.207	EDAT /Mes de 30 anys	ESCOLA HAN ASISTIT/SOLSONA	38.5
6	10.515	EDAT /Fins a 20 anys	ESCOLA HAN ASISTIT/PALLARS/TREMP/TALARN	83.3
7	8.979	ESTAT CIVIL /Casat/Da-Viu en parella	TIPUS ENQUESTA /Telefonica	4.1
8	8.371	EDAT /Fins a 20 anys	ESCOLA HAN ASISTIT/MONELLS	63.6
9	7.973	EDAT /Mes de 30 anys	TIPUS ENQUESTA /Telefonica	2.5
10	7.019	ESTAT CIVIL /Casat/Da-Viu en parella	ESCOLA HAN ASISTIT/SOLSONA	38.5
11	6.502	ESTAT CIVIL /Separat/ada-Divorciat/ada	ESCOLA HAN ASISTIT/STA.COLOMA DE FARNERS	1.8
12	5.722	EDAT /Mes de 30 anys	ESCOLA HAN ASISTIT/TARREGA	18.3
13	5.434	No indica /	ESCOLA HAN ASISTIT/MONELLS	9.1
14	5.434	No indica /	ESCOLA HAN ASISTIT/MONELLS	9.1
15	5.379	ESTAT CIVIL /Solter/a	ESCOLA HAN ASISTIT/SOLSONA	61.5
16	5.243	EDAT /De 26 a 30 anys	ESCOLA HAN ASISTIT/ALFARRAS	32.2
17	5.045	EDAT /De 21 a 25 anys	ESCOLA HAN ASISTIT/AMPOSTA	57.9
18	4.099	SEXE /Dona	ESCOLA HAN ASISTIT/ALFARRAS	4.6
19	3.997	ESTAT CIVIL /Vidu/a	ESCOLA HAN ASISTIT/TARREGA	1.2

Cuadro num. 117

NIVELL DE SATISFACCIO I PROFIT AMB LA FORMACIO

Març 2000

SEXE + EDAT + ESTAT CIVIL

TEST CHI-CUADRADO SIGNIFICATIVOS ORDENADOS DE MAYOR A MENOR

ORDEN VALOR	FILA	COLUMNA	%
20	3.989 EDAT /Fins a 20 anys	ESCOLA HAN ASISTIT/STA.COLOMA DE FARNERS	14.0
21	3.960 ESTAT CIVIL /Solter/a	TIPUS ENQUESTA /Postal	80.9

Cuadro num. 118

NIVELL DE SATISFACCIO I PROFIT AMB LA FORMACIO
Març 2000

Frecuencias

PERSONES A CASA + EDAT INICI TREBALL + FEINES

	TOTAL	ESCOLA HAN ASISTIT														TIPUS ENQUESTA			
		ALFAR- RAS	AMPOSTA	BORGES BLANQ.	BALA- GUER	PALLARS TREMP	PIRINEU LA SEU	GANDESA	MANRESA	MONELLS	REUS/ M. BOVE	S.COLOM FARNERS	SOLSONA	TARREGA	ALTRES	NO INDICA	TELEF	POSTAL	
TOTAL	477	87	38	5	7	6	19	29	17	11	88	57	13	82	8	10	121	356	
PERSONES A CASA																			
De 1 a 2 comp	52	4	4	1	0	2	3	2	3	0	15	11	0	6	1	0	7	45	
De 3 a 4 comp	222	42	18	1	5	3	6	8	8	3	43	30	9	41	3	2	61	161	
Mes de 4 comp	191	38	14	3	2	1	10	19	6	7	28	14	4	33	4	8	53	138	
No indica	12	3	2	0	0	0	0	0	0	1	2	2	0	2	0	0	0	12	
PERSONES A CASA																			
Media	4.22	4.43	4.19	4.00	4.00	3.33	4.32	4.76	4.24	5.10	3.91	3.65	4.31	4.28	4.50	5.80	4.39	4.16	
Desviación standard	1.40	1.26	1.55	1.73	0.82	1.21	1.45	1.18	1.79	1.45	1.44	1.39	1.32	1.18	1.77	1.32	1.36	1.42	
Mínimo	1.00	2.00	1.00	1.00	3.00	2.00	2.00	2.00	1.00	3.00	1.00	1.00	3.00	2.00	2.00	4.00	1.00	1.00	
Máximo	9.00	7.00	8.00	5.00	5.00	5.00	6.00	6.00	7.00	7.00	9.00	7.00	7.00	6.00	8.00	8.00	8.00	9.00	
No indica	12	3	2	0	0	0	0	0	0	1	2	2	0	2	0	0	0	12	
EDAT COMENÇA A TREBALLAR																			
Als 16 anys o abans	123	17	8	3	3	2	6	12	7	6	15	10	4	24	3	3	29	94	
Entre 17 i 18 anys	126	16	5	1	1	2	4	10	7	3	28	17	5	19	5	3	38	88	
Entre 19 i 23 anys	146	38	15	1	3	1	6	2	2	1	29	20	2	24	0	2	34	112	
A partir dels 24 anys	16	4	1	0	0	0	1	0	0	0	3	3	1	3	0	0	5	11	



Cuadro num. 118 (Continuación 1)

NIVELL DE SATISFACCIO I PROFIT AMB LA FORMACIO

Març 2000

Frecuencias

PERSONES A CASA + EDAT INICI TREBALL + FEINES

	TOTAL	ESCOLA HAN ASISTIT														TIPUS ENQUESTA			
		ALFAR-RAS	AMPOSTA	BORGES BLANQ.	BALA-GUER	PALLARS TREMP	PIRINEU LA SEU	GANDESA	MANRESA	MONELLS	REUS/M. BOVE	S.COLOM FARNERS	SOLSONA	TARREGA	ALTRES	NO INDICA	TELEF	POSTAL	
TOTAL	477	87	38	5	7	6	19	29	17	11	88	57	13	82	8	10	121	356	
No indica	66	12	9	0	0	1	2	5	1	1	13	7	1	12	0	2	15	51	
EDAT COMENÇA A TREBALLAR																			
Media	18.18	18.60	18.62	16.80	17.86	17.40	18.12	16.88	16.94	16.60	18.69	18.90	18.75	17.71	16.88	17.75	18.26	18.14	
Desviación standard	2.80	2.83	2.98	1.30	2.12	1.34	2.52	1.70	1.34	1.71	2.61	2.61	6.24	2.93	0.83	2.05	2.49	2.90	
Mínimo	8.00	10.00	10.00	16.00	16.00	16.00	16.00	13.00	14.00	15.00	14.00	14.00	15.00	8.00	16.00	16.00	14.00	8.00	
Máximo	38.00	28.00	26.00	19.00	21.00	19.00	26.00	21.00	19.00	21.00	30.00	25.00	38.00	25.00	18.00	22.00	27.00	38.00	
No indica	66	12	9	0	0	1	2	5	1	1	13	7	1	12	0	2	15	51	
FEINES HA TINGUT																			
Una	177	44	9	1	4	3	7	11	4	5	31	6	7	39	2	4	56	121	
Dues	93	16	12	2	0	0	5	7	3	2	13	13	3	15	1	1	20	73	
Tres	47	6	3	0	1	0	1	1	5	1	18	5	0	4	2	0	16	31	
Quatre	30	1	1	1	0	0	2	1	0	2	5	9	0	6	2	0	5	25	
Mes de quatre	35	5	2	0	1	1	2	0	3	0	4	13	0	3	0	1	6	29	
No indica	95	15	11	1	1	2	2	9	2	1	17	11	3	15	1	4	18	77	

Cuadro num. 118 (Continuación 2)

NIVELL DE SATISFACCIO I PROFIT AMB LA FORMACIO
Març 2000

Frecuencias

PERSONES A CASA + EDAT INICI TREBALL + FEINES

	TOTAL	ESCOLA HAN ASISTIT														TIPUS ENQUESTA		
		ALPAR- RAS	AMPOSTA	BORGES BLANQ.	BALA- GUER	PALLARS TREMP	PIRINEU LA SEU	GANDESA	MANRESA	MONELLS	REUS/ M. BOVE	S.COLOM FARNERS	SOLSONA	TARREGA	ALTRES	NO INDICA	TELEF	POSTAL
TOTAL	477	87	38	5	7	6	19	29	17	11	88	57	13	82	8	10	121	356
TOTAL FEINES HA TINGUT																		
Media	2.08	1.63	2.11	2.25	1.71	2.75	2.29	1.39	2.63	2.00	2.05	3.40	1.30	1.80	2.25	2.14	1.64	2.26
Desviación standard	1.75	1.36	1.55	1.26	1.70	3.50	1.57	0.94	1.82	1.25	1.62	2.45	0.48	1.55	1.49	3.08	1.42	1.85
Mínimo	0.00	0.00	0.00	1.00	0.00	1.00	1.00	0.00	0.00	1.00	0.00	0.00	1.00	0.00	0.00	0.00	0.00	0.00
Máximo	10.00	7.00	8.00	4.00	5.00	8.00	6.00	4.00	7.00	4.00	10.00	10.00	2.00	10.00	4.00	9.00	7.00	10.00
No indica	68	9	10	1	0	2	2	6	1	1	11	7	3	12	0	3	0	68

Cuadro num. 118

NIVELL DE SATISFACCIÓ I PROFIT AMB LA FORMACIÓ
Març 2000

‡ Verticales (Chi-cuadrado)

PERSONES A CASA + EDAT INICI TREBALL + FEINES

	TOTAL	ESCOLA HAN ASISTIT														TIPUS ENQUESTA			
		ALFAR- RAS	AMPOSTA	BORGES BLANQ.	BALA- GUER	PALLARS TREMP	PIRINEU LA SEU	GANDESA	MANRESA	MONELLS	REUS/ M. BOVE	S. COLOM FARNERS	SOLSONA	TARREGA	ALTRES	NO INDICA	TELEF	POSTAL	
TOTAL	477	87	38	5	7	6	19	29	17	11	88	57	13	82	8	10	121	356	
PERSONES A CASA																			
De 1 a 2 comp	10.90	4.60	10.53	20.00	0.00	33.33	15.79	6.90	17.65	0.00	17.05	19.30+	0.00	7.32	12.50	0.00	5.79	12.64	
De 3 a 4 comp	46.54	48.28	47.37	20.00	71.43	50.00	31.58	27.59-	47.06	27.27	48.86	52.63	69.23	50.00	37.50	20.00	50.41	45.22	
Mes de 4 comp	40.04	43.68	36.84	60.00	28.57	16.67	52.63	65.52+	35.29	63.64	31.82	24.56-	30.77	40.24	50.00	80.00+	43.80	38.76	
No indica	2.52	3.45	5.26	0.00	0.00	0.00	0.00	0.00	0.00	9.09	2.27	3.51	0.00	2.44	0.00	0.00	0.00	3.37	
PERSONES A CASA																			
Media	4.22	4.43	4.19	4.00	4.00	3.33	4.32	4.76	4.24	5.10	3.91	3.65	4.31	4.28	4.50	5.80	4.39	4.16	
Desviación standard	1.40	1.26	1.55	1.73	0.82	1.21	1.45	1.18	1.79	1.45	1.44	1.39	1.32	1.18	1.77	1.32	1.36	1.42	
Mínimo	1.00	2.00	1.00	1.00	3.00	2.00	2.00	2.00	1.00	3.00	1.00	1.00	3.00	2.00	2.00	4.00	1.00	1.00	
Máximo	9.00	7.00	8.00	5.00	5.00	5.00	6.00	6.00	7.00	7.00	9.00	7.00	7.00	6.00	8.00	8.00	8.00	9.00	
No indica	2.52	3.45	5.26	0.00	0.00	0.00	0.00	0.00	0.00	9.09	2.27	3.51	0.00	2.44	0.00	0.00	0.00	3.37	
EDAT COMENÇA A TREBALLAR																			
Als 16 anys o abans	25.79	19.54	21.05	60.00	42.86	33.33	31.58	41.38	41.18	54.55+	17.05	17.54	30.77	29.27	37.50	30.00	23.97	26.40	
Entre 17 i 18 anys	26.42	18.39	13.16	20.00	14.29	33.33	21.05	34.48	41.18	27.27	31.82	29.82	38.46	23.17	62.50+	30.00	31.40	24.72	
Entre 19 i 23 anys	30.61	43.68+	39.47	20.00	42.86	16.67	31.58	6.90-	11.76	9.09	32.95	35.09	15.38	29.27	0.00	20.00	28.10	31.46	
A partir dels 24 anys	3.35	4.60	2.63	0.00	0.00	0.00	5.26	0.00	0.00	0.00	3.41	5.26	7.69	3.66	0.00	0.00	4.13	3.09	

Cuadro num. 118 (Continuación 1)

NIVELL DE SATISFACCIO I PROFIT AMB LA FORMACIO

Març 2000

‡ Verticales (Chi-cuadrado)

PERSONES A CASA + EDAT INICI TREBALL + FEINES

	TOTAL	ESCOLA HAN ASISTIT														TIPUS ENQUESTA		
		ALFAR-RAS	AMPOSTA	BORGES BLANQ.	BALA-GUER	PALLARS TREMP	PIRINEU LA SEU	GANDESA	MANRESA	MONELLS	REUS/M. BOVE	S.COLOM FARNERS	SOLSONA	TARREGA	ALTRES	NO INDICA	TELEF	POSTAL
TOTAL	477	87	38	5	7	6	19	29	17	11	88	57	13	82	8	10	121	356
No indica	13.84	13.79	23.68	0.00	0.00	16.67	10.53	17.24	5.88	9.09	14.77	12.28	7.69	14.63	0.00	20.00	12.40	14.33
EDAT COMENÇA A TREBALLAR																		
Media	18.18	18.60	18.62	16.80	17.86	17.40	18.12	16.88	16.94	16.60	18.69	18.90	18.75	17.71	16.88	17.75	18.26	18.14
Desviación standard	2.80	2.83	2.98	1.30	2.12	1.34	2.52	1.70	1.34	1.71	2.61	2.61	6.24	2.93	0.83	2.05	2.49	2.90
Mínimo	8.00	10.00	10.00	16.00	16.00	16.00	16.00	13.00	14.00	15.00	14.00	14.00	15.00	8.00	16.00	16.00	14.00	8.00
Máximo	38.00	28.00	26.00	19.00	21.00	19.00	26.00	21.00	19.00	21.00	30.00	25.00	38.00	25.00	18.00	22.00	27.00	38.00
No indica	13.84	13.79	23.68	0.00	0.00	16.67	10.53	17.24	5.88	9.09	14.77	12.28	7.69	14.63	0.00	20.00	12.40	14.33
FEINES HA TINGUT																		
Una	37.11	50.57+	23.68	20.00	57.14	50.00	36.84	37.93	23.53	45.45	35.23	10.53-	53.85	47.56	25.00	40.00	46.28+	33.99
Dues	19.50	18.39	31.58	40.00	0.00	0.00	26.32	24.14	17.65	18.18	14.77	22.81	23.08	18.29	12.50	10.00	16.53	20.51
Tres	9.85	6.90	7.89	0.00	14.29	0.00	5.26	3.45	29.41+	9.09	20.45+	8.77	0.00	4.88	25.00	0.00	13.22	8.71
Quatre	6.29	1.15-	2.63	20.00	0.00	0.00	10.53	3.45	0.00	18.18	5.68	15.79+	0.00	7.32	25.00+	0.00	4.13	7.02
Mes de quatre	7.34	5.75	5.26	0.00	14.29	16.67	10.53	0.00	17.65	0.00	4.55	22.81+	0.00	3.66	0.00	10.00	4.96	8.15
No indica	19.92	17.24	28.95	20.00	14.29	33.33	10.53	31.03	11.76	9.09	19.32	19.30	23.08	18.29	12.50	40.00	14.88	21.63

Cuadro num. 118 (Continuación 2)

NIVELL DE SATISFACCIO I PROFIT AMB LA FORMACIO

Març 2000

‡ Verticales (Chi-cuadrado)

PERSONES A CASA + EDAT INICI TREBALL + FEINES

	TOTAL	ESCOLA HAN ASISTIT														TIPUS ENQUESTA		
		ALFAR-RAS	AMPOSTA	BORGES BLANQ.	BALA-GUER	PALLARS TREMP	PIRINEU LA SEU	GANDESA	MANRESA	MONELLS	REUS/M. BOVE	S.COLOM FARNERS	SOLSONA	TARREGA	ALTRES	NO INDICA	TELEF	POSTAL
TOTAL	477	87	38	5	7	6	19	29	17	11	88	57	13	82	8	10	121	356
TOTAL FEINES HA TINGUT																		
Media	2.08	1.63	2.11	2.25	1.71	2.75	2.29	1.39	2.63	2.00	2.05	3.40	1.30	1.80	2.25	2.14	1.64	2.26
Desviación standard	1.75	1.36	1.55	1.26	1.70	3.50	1.57	0.94	1.82	1.25	1.62	2.45	0.48	1.55	1.49	3.08	1.42	1.85
Mínimo	0.00	0.00	0.00	1.00	0.00	1.00	1.00	0.00	0.00	1.00	0.00	0.00	1.00	0.00	0.00	0.00	0.00	0.00
Máximo	10.00	7.00	8.00	4.00	5.00	8.00	6.00	4.00	7.00	4.00	10.00	10.00	2.00	10.00	4.00	9.00	7.00	10.00
No indica	14.26	10.34	26.32+	20.00	0.00	33.33	10.53	20.69	5.88	9.09	12.50	12.28	23.08	14.63	0.00	30.00	0.00	19.10+

Cuadro num. 118

NIVELL DE SATISFACCIO I PROFIT AMB LA FORMACIO
Març 2000

‡ Horizontales

PERSONES A CASA + EDAT INICI TREBALL + FEINES

	TOTAL	ESCOLA HAN ASISTIT														TIPUS ENQUESTA			
		ALFAR- RAS	AMPOSTA	BORGES BLANQ.	BALA- GUER	PALLARS TREMP	PIRINEU LA SEU	GANDESA	MANRESA	MONELLS	REUS/ M. BOVE	S. COLOM FARNERS	SOLSONA	TARREGA	ALTRES	NO INDICA	TELEF	POSTAL	
TOTAL	477	18.24	7.97	1.05	1.47	1.26	3.98	6.08	3.56	2.31	18.45	11.95	2.73	17.19	1.68	2.10	25.37	74.63	
PERSONES A CASA																			
De 1 a 2 comp	52	7.69	7.69	1.92	0.00	3.85	5.77	3.85	5.77	0.00	28.85	21.15	0.00	11.54	1.92	0.00	13.46	86.54	
De 3 a 4 comp	222	18.92	8.11	0.45	2.25	1.35	2.70	3.60	3.60	1.35	19.37	13.51	4.05	18.47	1.35	0.90	27.48	72.52	
Mes de 4 comp	191	19.90	7.33	1.57	1.05	0.52	5.24	9.95	3.14	3.66	14.66	7.33	2.09	17.28	2.09	4.19	27.75	72.25	
No indica	12	25.00	16.67	0.00	0.00	0.00	0.00	0.00	0.00	8.33	16.67	16.67	0.00	16.67	0.00	0.00	0.00	100.00	
PERSONES A CASA																			
Media	4.22	4.43	4.19	4.00	4.00	3.33	4.32	4.76	4.24	5.10	3.91	3.65	4.31	4.28	4.50	5.80	4.39	4.16	
Desviación standard	1.40	1.26	1.55	1.73	0.82	1.21	1.45	1.18	1.79	1.45	1.44	1.39	1.32	1.18	1.77	1.32	1.36	1.42	
Mínimo	1.00	2.00	1.00	1.00	3.00	2.00	2.00	2.00	1.00	3.00	1.00	1.00	3.00	2.00	2.00	4.00	1.00	1.00	
Máximo	9.00	7.00	8.00	5.00	5.00	5.00	6.00	6.00	7.00	7.00	9.00	7.00	7.00	6.00	8.00	8.00	8.00	9.00	
No indica	12	25.00	16.67	0.00	0.00	0.00	0.00	0.00	0.00	8.33	16.67	16.67	0.00	16.67	0.00	0.00	0.00	100.00	
EDAT COMENÇA A TREBALLAR																			
Als 16 anys o abans	123	13.82	6.50	2.44	2.44	1.63	4.88	9.76	5.69	4.88	12.20	8.13	3.25	19.51	2.44	2.44	23.58	76.42	
Entre 17 i 18 anys	126	12.70	3.97	0.79	0.79	1.59	3.17	7.94	5.56	2.38	22.22	13.49	3.97	15.08	3.97	2.38	30.16	69.84	
Entre 19 i 23 anys	146	26.03	10.27	0.68	2.05	0.68	4.11	1.37	1.37	0.68	19.86	13.70	1.37	16.44	0.00	1.37	23.29	76.71	
A partir dels 24 anys	16	25.00	6.25	0.00	0.00	0.00	6.25	0.00	0.00	0.00	18.75	18.75	6.25	18.75	0.00	0.00	31.25	68.75	

Cuadro num. 118 (Continuación 1)

NIVELL DE SATISFACCIO I PROFIT AMB LA FORMACIO
Març 2000

† Horizontales

PERSONES A CASA + EDAT INICI TREBALL + FEINES

	TOTAL	ESCOLA HAN ASISTIT														TIPUS ENQUESTA		
		ALFAR-RAS	AMPOSTA	BORGES BLANQ.	BALA-GUER	PALLARS TREMP	PIRINEU LA SEU	GANDESA	MANRESA	MONELLS	REUS/M. BOVE	S.COLOM FARNERS	SOLSONA	TARREGA	ALTRES	NO INDICA	TELEF	POSTAL
TOTAL	477	18.24	7.97	1.05	1.47	1.26	3.98	6.08	3.56	2.31	18.45	11.95	2.73	17.19	1.68	2.10	25.37	74.63
No indica	66	18.18	13.64	0.00	0.00	1.52	3.03	7.58	1.52	1.52	19.70	10.61	1.52	18.18	0.00	3.03	22.73	77.27
EDAT COMENÇA A TREBALLAR																		
Media	18.18	18.60	18.62	16.80	17.86	17.40	18.12	16.88	16.94	16.60	18.69	18.90	18.75	17.71	16.88	17.75	18.26	18.14
Desviación standard	2.80	2.83	2.98	1.30	2.12	1.34	2.52	1.70	1.34	1.71	2.61	2.61	6.24	2.93	0.83	2.05	2.49	2.90
Mínimo	8.00	10.00	10.00	16.00	16.00	16.00	16.00	13.00	14.00	15.00	14.00	14.00	15.00	8.00	16.00	16.00	14.00	8.00
Máximo	38.00	28.00	26.00	19.00	21.00	19.00	26.00	21.00	19.00	21.00	30.00	25.00	38.00	25.00	18.00	22.00	27.00	38.00
No indica	66	18.18	13.64	0.00	0.00	1.52	3.03	7.58	1.52	1.52	19.70	10.61	1.52	18.18	0.00	3.03	22.73	77.27
FEINES HA TINGUT																		
Una	177	24.86	5.08	0.56	2.26	1.69	3.95	6.21	2.26	2.82	17.51	3.39	3.95	22.03	1.13	2.26	31.64	68.36
Dues	93	17.20	12.90	2.15	0.00	0.00	5.38	7.53	3.23	2.15	13.98	13.98	3.23	16.13	1.08	1.08	21.51	78.49
Tres	47	12.77	6.38	0.00	2.13	0.00	2.13	2.13	10.64	2.13	38.30	10.64	0.00	8.51	4.26	0.00	34.04	65.96
Quatre	30	3.33	3.33	3.33	0.00	0.00	6.67	3.33	0.00	6.67	16.67	30.00	0.00	20.00	6.67	0.00	16.67	83.33
Mes de quatre	35	14.29	5.71	0.00	2.86	2.86	5.71	0.00	8.57	0.00	11.43	37.14	0.00	8.57	0.00	2.86	17.14	82.86
No indica	95	15.79	11.58	1.05	1.05	2.11	2.11	9.47	2.11	1.05	17.89	11.58	3.16	15.79	1.05	4.21	18.95	81.05

Cuadro num. 118 (Continuación 2)

NIVELL DE SATISFACCIO I PROFIT AMB LA FORMACIO

Març 2000

† Horizontales

PERSONES A CASA + EDAT INICI TREBALL + FEINES

	TOTAL	ESCOLA HAN ASISTIT														TIPUS ENQUESTA		
		ALFAR-RAS	AMPOSTA	BORGES BLANQ.	BALA-GUER	PALLARS TREMP	PIRINEU LA SEU	GANDESA	MANRESA	MONELLS	REUS/M. BOVE	S.COLOM FARNERS	SOLSONA	TARREGA	ALTRES	NO INDICA	TELEF	POSTAL
TOTAL	477	18.24	7.97	1.05	1.47	1.26	3.98	6.08	3.56	2.31	18.45	11.95	2.73	17.19	1.68	2.10	25.37	74.63
TOTAL FEINES HA TINGUT																		
Media	2.08	1.63	2.11	2.25	1.71	2.75	2.29	1.39	2.63	2.00	2.05	3.40	1.30	1.80	2.25	2.14	1.64	2.26
Desviación standard	1.75	1.36	1.55	1.26	1.70	3.50	1.57	0.94	1.82	1.25	1.62	2.45	0.48	1.55	1.49	3.08	1.42	1.85
Mínimo	0.00	0.00	0.00	1.00	0.00	1.00	1.00	0.00	0.00	1.00	0.00	0.00	1.00	0.00	0.00	0.00	0.00	0.00
Máximo	10.00	7.00	8.00	4.00	5.00	8.00	6.00	4.00	7.00	4.00	10.00	10.00	2.00	10.00	4.00	9.00	7.00	10.00
No indica	68	13.24	14.71	1.47	0.00	2.94	2.94	8.82	1.47	1.47	16.18	10.29	4.41	17.65	0.00	4.41	0.00	100.00

Cuadro num. 118

NIVELL DE SATISFACCIÓ I PROFIT AMB LA FORMACIÓ
 Març 2000

PERSONES A CASA + EDAT INICI TREBALL + FEINES

TEST CHI-CUADRADO SIGNIFICATIVOS ORDENADOS DE MAYOR A MENOR

ORDEN VALOR	FILA	COLUMNA	%
1	20.062 FEINES HA TINGUT /Mes de quatre	ESCOLA HAN ASISTIT/STA.COLOMA DE FARNERS	22.8
2	17.256 FEINES HA TINGUT /Una	ESCOLA HAN ASISTIT/STA.COLOMA DE FARNERS	10.5
3	11.135 FEINES HA TINGUT /Tres	ESCOLA HAN ASISTIT/REUS/MAS BOVE	20.5
4	8.729 FEINES HA TINGUT /Quatre	ESCOLA HAN ASISTIT/STA.COLOMA DE FARNERS	15.8
5	7.839 PERSONES A CASA /Mes de 4 comp	ESCOLA HAN ASISTIT/GANDESA	65.5
6	7.677 EDAT COMENÇA A TRE/Entre 19 i 23 anys	ESCOLA HAN ASISTIT/GANDESA	6.9
7	7.321 FEINES HA TINGUT /Tres	ESCOLA HAN ASISTIT/MANRESA	29.4
8	6.997 EDAT COMENÇA A TRE/Entre 19 i 23 anys	ESCOLA HAN ASISTIT/ALFARRAS	43.7
9	6.838 No indica /	TIPUS ENQUESTA /Postal	19.1
10	6.762 FEINES HA TINGUT /Una	ESCOLA HAN ASISTIT/ALFARRAS	50.6
11	6.650 PERSONES A CASA /Mes de 4 comp	ESCOLA HAN ASISTIT/No indica	80.0
12	5.690 PERSONES A CASA /Mes de 4 comp	ESCOLA HAN ASISTIT/STA.COLOMA DE FARNERS	24.6
13	5.359 EDAT COMENÇA A TRE/Entre 17 i 18 anys	ESCOLA HAN ASISTIT/ALTRES	62.5
14	4.754 EDAT COMENÇA A TRE/Als 16 anys o abans	ESCOLA HAN ASISTIT/MONELLS	54.5
15	4.752 FEINES HA TINGUT /Quatre	ESCOLA HAN ASISTIT/ALTRES	25.0
16	4.522 No indica /	ESCOLA HAN ASISTIT/AMPOSTA	26.3
17	4.364 FEINES HA TINGUT /Una	TIPUS ENQUESTA /Telefonica	46.3

Cuadro num. 118

NIVELL DE SATISFACCIO I PROFIT AMB LA FORMACIO
Març 2000

PERSONES A CASA + EDAT INICI TREBALL + FEINES

TEST CHI-CUADRADO SIGNIFICATIVOS ORDENADOS DE MAYOR A MENOR

ORDEN VALOR	FILA	COLUMNA	%
18	4.188 PERSONES A CASA /De 3 a 4 comp	ESCOLA HAN ASISTIT/GANDESA	27.6
19	4.138 PERSONES A CASA /De 1 a 2 comp	ESCOLA HAN ASISTIT/STA.COLOMA DE FARNERS	19.3
20	3.900 FEINES HA TINGUT /Quatre	ESCOLA HAN ASISTIT/ALFARRAS	1.1

Cuadro num. 119

NIVELL DE SATISFACCIO I PROFIT AMB LA FORMACIO
Març 2000

Frecuencias

ANTERIORES FEINES

	TOTAL	ESCOLA HAN ASISTIT														TIPUS ENQUESTA			
		ALFARRAS	AMPOSTA	BORGES BLANQUE	BALAGUER	PALLARS /TREMP/	PIRINEU /LA SEU	GANDESA	MANRESA	MONELLS	REUS/MAS BOVE	STA.COL OMA DE	SOLSONA	TARREGA	ALTRES	No indica	Telefonica	Postal	
TOTAL	477	87	38	5	7	6	19	29	17	11	88	57	13	82	8	10	121	356	
Base-Feines anteriors a l'actua	205	28	18	3	2	1	10	9	11	5	40	40	3	28	5	2	47	158	
ALTRES FEINES																			
Treballs agrícoles	42	7	2	1	0	1	2	3	2	1	10	2	1	7	2	1	11	31	
Altres	31	3	4	1	0	0	0	0	1	2	9	7	0	4	0	0	8	23	
Jardiner	26	2	2	0	0	1	1	0	2	0	6	9	0	2	1	0	7	19	
Hosteleria/Turisme	25	2	4	0	0	1	3	1	2	1	2	7	0	2	0	0	7	18	
Peó	24	3	3	0	1	0	1	2	1	0	4	3	0	4	1	1	5	19	
Feines temporals	16	1	1	0	1	1	0	1	1	0	5	2	0	3	0	0	1	15	
Ram de la construcció	15	1	0	1	0	0	0	2	1	0	6	2	0	2	0	0	4	11	
Educador/a	14	3	1	0	0	0	0	0	2	0	2	5	0	1	0	0	1	13	
Àmbit forestal	14	1	1	0	1	0	0	0	0	0	1	7	0	2	1	0	6	8	
Ramaderia	13	0	0	0	0	0	2	0	2	1	1	1	1	3	2	0	3	10	
Dependent/a	12	0	1	0	0	0	1	0	2	1	0	7	0	0	0	0	2	10	
Repartidor/a	12	3	0	0	0	1	0	0	1	0	4	1	0	2	0	0	4	8	



Cuadro num. 119 (Continuación 1)

NIVELL DE SATISFACCIÓ I PROFIT AMB LA FORMACIÓ
Març 2000

Frecuencias

ANTERIORES FEINES

	TOTAL	ESCOLA HAN ASISTIT														TIPUS ENQUESTA			
		ALFARRAS	AMPOSTA	BORGES BLANQUER	BALAGUER	PALLARS /TREMP/	PIRINEU /LA SEU	GANDESA	MANRESA	MONELLS	REUS/MAS BOVES	STA.COL OMA DE	SOLSONA	TARREGA	ALTRES	No indica	Telefonica	Postal	
TOTAL	477	87	38	5	7	6	19	29	17	11	88	57	13	82	8	10	121	356	
ALTRES FEINES (Cont.)																			
Bomber/Previsió d'incendis	11	3	1	0	0	0	0	0	0	0	0	7	0	0	0	0	2	9	
Electricista	10	1	1	1	0	0	0	0	2	0	3	2	0	0	0	0	6	4	
Mecànic	10	1	1	0	0	0	1	0	3	0	2	1	1	0	0	0	3	7	
Cuidador/Monitor	10	2	0	0	1	1	0	0	0	0	2	4	0	0	0	0	2	8	
Per administracions públiques	9	0	3	0	0	0	0	0	1	0	0	5	0	0	0	0	0	9	
Transportista	9	0	1	0	0	0	2	2	1	0	0	1	0	1	1	0	3	6	
Administratiu/a	9	4	2	0	0	0	0	0	0	1	1	1	0	0	0	0	2	7	
Treballs pel medi ambient	9	2	0	0	0	0	0	0	0	0	2	4	0	1	0	0	3	6	
Encarregat	8	1	2	0	0	0	1	0	0	0	1	1	0	1	0	1	0	8	
Conductor especialista	7	1	1	0	0	0	1	0	0	1	2	0	0	1	0	0	2	5	
Comercial/Venedor	7	3	0	0	1	0	0	0	0	1	0	0	0	1	0	1	0	7	
Vivers	6	2	0	0	0	0	0	0	0	0	0	2	0	1	1	0	1	5	
Operari	5	1	0	0	0	0	1	0	0	0	1	2	0	0	0	0	0	5	
Pintor	5	1	0	0	0	0	0	0	2	0	2	0	0	0	0	0	3	2	

Cuadro num. 119 (Continuación 2)

NIVELL DE SATISFACCIO I PROFIT AMB LA FORMACIO
Març 2000

Frecuencias

ANTERIORES FEINES

	TOTAL	ESCOLA HAN ASISTIT														TIPUS ENQUESTA		
		ALFARRAS	AMPOSTAS	BORGES BLANQUES	BALAGUER	PALLARS /TREMP/	PIRINEU /LA SEU	GANDESA	MANRESA	MONELLS	REUS/MAS BOVE	STA. COL OMA DE	SOLSONA	TARREGA	ALTRES	No indica	Telefonica	Postal
TOTAL	477	87	38	5	7	6	19	29	17	11	88	57	13	82	8	10	121	356
ALTRES FEINES (Cont.)																		
Tallerista	5	0	0	0	0	0	0	0	1	0	3	0	0	1	0	0	1	4
Ferreteria i soldadura	5	3	0	0	0	0	0	0	0	0	0	0	0	2	0	0	0	5
Fuster	5	0	1	0	0	0	0	0	1	0	1	0	0	2	0	0	1	4
Ajudant de panaderia	4	0	0	0	0	0	0	0	2	0	1	0	0	0	1	0	1	3
Treball a cooperatives	4	0	1	0	0	0	0	0	0	0	1	1	0	0	1	0	2	2
Oficial	4	0	0	0	0	0	0	0	0	0	0	1	0	2	0	1	0	4
Empresa tèxtil	3	0	0	0	0	0	0	1	0	0	0	2	0	0	0	0	0	3
Cangur	3	0	0	0	0	0	0	0	0	0	2	1	0	0	0	0	1	2
Marketing/Publicitat	3	0	0	0	0	0	0	0	0	0	0	2	0	1	0	0	1	2
Topògraf	3	2	0	0	0	0	0	0	0	0	1	0	0	0	0	0	1	2
Empresa de fibra de vidre	3	0	0	0	0	0	0	0	0	0	1	1	0	1	0	0	0	3
Manteniment	3	1	1	0	0	0	0	0	0	0	0	1	0	0	0	0	0	3
Bibliotecari/a	3	0	0	0	0	0	0	0	0	0	1	2	0	0	0	0	0	3
Vigilant/Guarda	2	0	0	0	0	0	0	0	0	0	0	2	0	0	0	0	0	2

Cuadro num. 119 (Continuación 3)

NIVELL DE SATISFACCIO I PROFIT AMB LA FORMACIO
Març 2000

Frecuencias

ANTERIORES FEINES

	TOTAL	ESCOLA HAN ASISTIT														TIPUS ENQUESTA		
		ALFARRAS	AMPOSTA	BORGES BLANQUE	BALAGUER	PALLARS /TREMP/	PIRINEU /LA SEU	GANDESA	MANRESA	MONELLS	REUS/MAS BOVE	STA.COL OMA DE	SOLSONA	TARREGA	ALTRES	No indica	Telefonica	Postal
TOTAL	477	87	38	5	7	6	19	29	17	11	88	57	13	82	8	10	121	356
ALTRES FEINES (Cont.)																		
Treball a casa	2	0	0	0	0	0	0	0	0	0	0	1	0	1	0	0	1	1
Indústria del plàstic	2	0	0	0	0	0	0	0	0	0	2	0	0	0	0	0	0	2
Collidor/a	1	0	0	0	0	1	0	0	0	0	0	0	0	0	0	0	0	1
No indica	10	0	1	0	0	0	2	1	0	0	3	1	1	1	0	0	0	10

Cuadro num. 119

NIVELL DE SATISFACCIO I PROFIT AMB LA FORMACIO
Març 2000

‡ Verticales (Chi-cuadrado)

ANTERIORS FEINES

	TOTAL	ESCOLA HAN ASISTIT														TIPUS ENQUESTA			
		ALFARRAS	AMPOSTA	BORGES BLANQUE	BALAGUER	PALLARS /TREMP/	PIRINEU /LA SEU	GANDESA	MANRESA	MONELLS	REUS/MAS BOVE	STA. COL OMA DE	SOLSONA	TARREGA	ALTRES	No indica	Telefonica	Postal	
TOTAL	477	87	38	5	7	6	19	29	17	11	88	57	13	82	8	10	121	356	
Base-Feines anteriors a l'actua	205	28	18	3	2	1	10	9	11	5	40	40	3	28	5	2	47	158	
ALTRES FEINES																			
Treballs agrícoles	20.49	25.00	11.11	33.33	0.00	100.00+	20.00	33.33	18.18	20.00	25.00	5.00-	33.33	25.00	40.00	50.00	23.40	19.62	
Altres	15.12	10.71	22.22	33.33	0.00	0.00	0.00	0.00	9.09	40.00	22.50	17.50	0.00	14.29	0.00	0.00	17.02	14.56	
Jardiner	12.68	7.14	11.11	0.00	0.00	100.00+	10.00	0.00	18.18	0.00	15.00	22.50	0.00	7.14	20.00	0.00	14.89	12.03	
Hosteleria/Turisme	12.20	7.14	22.22	0.00	0.00	100.00+	30.00	11.11	18.18	20.00	5.00	17.50	0.00	7.14	0.00	0.00	14.89	11.39	
Peó	11.71	10.71	16.67	0.00	50.00	0.00	10.00	22.22	9.09	0.00	10.00	7.50	0.00	14.29	20.00	50.00	10.64	12.03	
Feines temporals	7.80	3.57	5.56	0.00	50.00+	100.00+	0.00	11.11	9.09	0.00	12.50	5.00	0.00	10.71	0.00	0.00	2.13	9.49	
Ram de la construcció	7.32	3.57	0.00	33.33	0.00	0.00	0.00	22.22	9.09	0.00	15.00	5.00	0.00	7.14	0.00	0.00	8.51	6.96	
Educador/a	6.83	10.71	5.56	0.00	0.00	0.00	0.00	0.00	18.18	0.00	5.00	12.50	0.00	3.57	0.00	0.00	2.13	8.23	
Àmbit forestal	6.83	3.57	5.56	0.00	50.00+	0.00	0.00	0.00	0.00	0.00	2.50	17.50+	0.00	7.14	20.00	0.00	12.77	5.06	
Ramaderia	6.34	0.00	0.00	0.00	0.00	0.00	20.00	0.00	18.18	20.00	2.50	2.50	33.33	10.71	40.00+	0.00	6.38	6.33	
Dependent/a	5.85	0.00	5.56	0.00	0.00	0.00	10.00	0.00	18.18	20.00	0.00	17.50+	0.00	0.00	0.00	0.00	4.26	6.33	
Repartidor/a	5.85	10.71	0.00	0.00	0.00	100.00+	0.00	0.00	9.09	0.00	10.00	2.50	0.00	7.14	0.00	0.00	8.51	5.06	

Cuadro num. 119 (Continuación 1)

NIVELL DE SATISFACCIÓ I PROFIT AMB LA FORMACIÓ
Març 2000

‡ Verticales (Chi-cuadrado)

ANTERIORES FEINES

	TOTAL	ESCOLA HAN ASISTIT														TIPUS ENQUESTA		
		ALFARRA S	AMPOSTA	BORGES BLANQUE	BALAGUER	PALLARS /TREMP/	PIRINEU /LA SEU	GANDESA	MANRESA	MONELLS	REUS/MA S BOVE	STA.COL OMA DE	SOLSONA	TARREGA	ALTRES	No indica	Telefónica	Postal
TOTAL	477	87	38	5	7	6	19	29	17	11	88	57	13	82	8	10	121	356
ALTRES FEINES (Cont.)																		
Bomber/Prevençió d'incendis	5.37	10.71	5.56	0.00	0.00	0.00	0.00	0.00	0.00	0.00	0.00	17.50+	0.00	0.00	0.00	0.00	4.26	5.70
Electricista	4.88	3.57	5.56	33.33+	0.00	0.00	0.00	0.00	18.18+	0.00	7.50	5.00	0.00	0.00	0.00	0.00	12.77+	2.53
Mecànic	4.88	3.57	5.56	0.00	0.00	0.00	10.00	0.00	27.27+	0.00	5.00	2.50	33.33+	0.00	0.00	0.00	6.38	4.43
Cuidador/Monitor	4.88	7.14	0.00	0.00	50.00+	100.00+	0.00	0.00	0.00	0.00	5.00	10.00	0.00	0.00	0.00	0.00	4.26	5.06
Per administracions públiques	4.39	0.00	16.67+	0.00	0.00	0.00	0.00	0.00	9.09	0.00	0.00	12.50+	0.00	0.00	0.00	0.00	0.00	5.70
Transportista	4.39	0.00	5.56	0.00	0.00	0.00	20.00+	22.22+	9.09	0.00	0.00	2.50	0.00	3.57	20.00	0.00	6.38	3.80
Administratiu/a	4.39	14.29+	11.11	0.00	0.00	0.00	0.00	0.00	0.00	20.00	2.50	2.50	0.00	0.00	0.00	0.00	4.26	4.43
Treballs pel medi ambient	4.39	7.14	0.00	0.00	0.00	0.00	0.00	0.00	0.00	0.00	5.00	10.00	0.00	3.57	0.00	0.00	6.38	3.80
Encarregat	3.90	3.57	11.11	0.00	0.00	0.00	10.00	0.00	0.00	0.00	2.50	2.50	0.00	3.57	0.00	50.00+	0.00	5.06
Conductor especialista	3.41	3.57	5.56	0.00	0.00	0.00	10.00	0.00	0.00	20.00+	5.00	0.00	0.00	3.57	0.00	0.00	4.26	3.16
Comercial/Venedor	3.41	10.71+	0.00	0.00	50.00+	0.00	0.00	0.00	0.00	20.00+	0.00	0.00	0.00	3.57	0.00	50.00+	0.00	4.43
Vivers	2.93	7.14	0.00	0.00	0.00	0.00	0.00	0.00	0.00	0.00	0.00	5.00	0.00	3.57	20.00+	0.00	2.13	3.16
Operari	2.44	3.57	0.00	0.00	0.00	0.00	10.00	0.00	0.00	0.00	2.50	5.00	0.00	0.00	0.00	0.00	0.00	3.16
Pintor	2.44	3.57	0.00	0.00	0.00	0.00	0.00	0.00	18.18+	0.00	5.00	0.00	0.00	0.00	0.00	0.00	6.38	1.27

Cuadro num. 119 (Continuación 3)

NIVELL DE SATISFACCIO I PROFIT AMB LA FORMACIO
Març 2000

* Verticales (Chi-cuadrado)

ANTERIORES FEINES

	TOTAL	ESCOLA HAN ASISTIT														TIPUS ENQUESTA		
		ALFARRAS	AMPOSTA	BORGES BLANQUE	BALAGUER	PALLARS /TREMP/	PIRINEU /LA SEU	GANDESA	MANRESA	MONELLS	REUS/MAS BOVE	STA. COL OMA DE	SOLSONA	TARREGA	ALTRES	No indica	Telefonica	Postal
TOTAL	477	87	38	5	7	6	19	29	17	11	88	57	13	82	8	10	121	356
ALTRES FEINES (Cont.)																		
Treball a casa	0.98	0.00	0.00	0.00	0.00	0.00	0.00	0.00	0.00	0.00	0.00	2.50	0.00	3.57	0.00	0.00	2.13	0.63
Indústria del plàstic	0.98	0.00	0.00	0.00	0.00	0.00	0.00	0.00	0.00	0.00	5.00+	0.00	0.00	0.00	0.00	0.00	0.00	1.27
Collidor/a	0.49	0.00	0.00	0.00	0.00	100.00+	0.00	0.00	0.00	0.00	0.00	0.00	0.00	0.00	0.00	0.00	0.00	0.63
No indica	4.88	0.00	5.56	0.00	0.00	0.00	20.00+	11.11	0.00	0.00	7.50	2.50	33.33+	3.57	0.00	0.00	0.00	6.33

Cuadro num. 119

NIVELL DE SATISFACCIO I PROFIT AMB LA FORMACIO

Març 2000

‡ Horizontales

ANTERIORES FEINES

	TOTAL	ESCOLA HAN ASISTIT														TIPUS ENQUESTA		
		ALFARRA S	AMPOSTA	BORGES BLANQUE	BALAGUE R	PALLARS /TRAMP/	PIRINEU /LA SEU	GANDESA	MANRESA	MONELLS	REUS/MA S BOVE	STA.COL OMA DE	SOLSONA	TARREGA	ALTRES	No indi ca	Telefon ica	Postal
TOTAL	477	18.24	7.97	1.05	1.47	1.26	3.98	6.08	3.56	2.31	18.45	11.95	2.73	17.19	1.68	2.10	25.37	74.63
Base-Feines anteriors a l'actua	205	13.66	8.78	1.46	0.98	0.49	4.88	4.39	5.37	2.44	19.51	19.51	1.46	13.66	2.44	0.98	22.93	77.07
ALTRES FEINES																		
Treballs agrícoles	42	16.67	4.76	2.38	0.00	2.38	4.76	7.14	4.76	2.38	23.81	4.76	2.38	16.67	4.76	2.38	26.19	73.81
Altres	31	9.68	12.90	3.23	0.00	0.00	0.00	0.00	3.23	6.45	29.03	22.58	0.00	12.90	0.00	0.00	25.81	74.19
Jardiner	26	7.69	7.69	0.00	0.00	3.85	3.85	0.00	7.69	0.00	23.08	34.62	0.00	7.69	3.85	0.00	26.92	73.08
Hosteleria/Turisme	25	8.00	16.00	0.00	0.00	4.00	12.00	4.00	8.00	4.00	8.00	28.00	0.00	8.00	0.00	0.00	28.00	72.00
Peó	24	12.50	12.50	0.00	4.17	0.00	4.17	8.33	4.17	0.00	16.67	12.50	0.00	16.67	4.17	4.17	20.83	79.17
Feines temporals	16	6.25	6.25	0.00	6.25	6.25	0.00	6.25	6.25	0.00	31.25	12.50	0.00	18.75	0.00	0.00	6.25	93.75
Ram de la construcció	15	6.67	0.00	6.67	0.00	0.00	0.00	13.33	6.67	0.00	40.00	13.33	0.00	13.33	0.00	0.00	26.67	73.33
Educador/a	14	21.43	7.14	0.00	0.00	0.00	0.00	0.00	14.29	0.00	14.29	35.71	0.00	7.14	0.00	0.00	7.14	92.86
Àmbit forestal	14	7.14	7.14	0.00	7.14	0.00	0.00	0.00	0.00	0.00	7.14	50.00	0.00	14.29	7.14	0.00	42.86	57.14
Ramaderia	13	0.00	0.00	0.00	0.00	0.00	15.38	0.00	15.38	7.69	7.69	7.69	7.69	23.08	15.38	0.00	23.08	76.92
Dependent/a	12	0.00	8.33	0.00	0.00	0.00	8.33	0.00	16.67	8.33	0.00	58.33	0.00	0.00	0.00	0.00	16.67	83.33
Repartidor/a	12	25.00	0.00	0.00	0.00	8.33	0.00	0.00	8.33	0.00	33.33	8.33	0.00	16.67	0.00	0.00	33.33	66.67

Cuadro num. 119 (Continuación 1)

NIVELL DE SATISFACCIÓ I PROFIT AMB LA FORMACIÓ
Març 2000

* Horizontales

ANTERIORES FEINES

	TOTAL	ESCOLA HAN ASISTIT														TIPUS ENQUESTA		
		ALFARRA S	AMPOSTA	BORGES BLANQUE	BALAGUE R	PALLARS /TREMPE	PIRINEU /LA SEU	GANDESA	MANRESA	MONELLS	REUS/MA S BOVE	STA. COL OMA DE	SOLSONA	TARREGA	ALTRES	No indi ca	Telefon ica	Postal
TOTAL	477	18.24	7.97	1.05	1.47	1.26	3.98	6.08	3.56	2.31	18.45	11.95	2.73	17.19	1.68	2.10	25.37	74.63
ALTRES FEINES (Cont.)																		
Bomber/Prevenció d'incendis	11	27.27	9.09	0.00	0.00	0.00	0.00	0.00	0.00	0.00	0.00	63.64	0.00	0.00	0.00	0.00	18.18	81.82
Electricista	10	10.00	10.00	10.00	0.00	0.00	0.00	0.00	20.00	0.00	30.00	20.00	0.00	0.00	0.00	0.00	60.00	40.00
Mecànic	10	10.00	10.00	0.00	0.00	0.00	10.00	0.00	30.00	0.00	20.00	10.00	10.00	0.00	0.00	0.00	30.00	70.00
Cuidador/Monitor	10	20.00	0.00	0.00	10.00	10.00	0.00	0.00	0.00	0.00	20.00	40.00	0.00	0.00	0.00	0.00	20.00	80.00
Per administracions públiques	9	0.00	33.33	0.00	0.00	0.00	0.00	0.00	11.11	0.00	0.00	55.56	0.00	0.00	0.00	0.00	0.00	100.00
Transportista	9	0.00	11.11	0.00	0.00	0.00	22.22	22.22	11.11	0.00	0.00	11.11	0.00	11.11	11.11	0.00	33.33	66.67
Administratiu/a	9	44.44	22.22	0.00	0.00	0.00	0.00	0.00	0.00	11.11	11.11	11.11	0.00	0.00	0.00	0.00	22.22	77.78
Treballs pel medi ambient	9	22.22	0.00	0.00	0.00	0.00	0.00	0.00	0.00	0.00	22.22	44.44	0.00	11.11	0.00	0.00	33.33	66.67
Encarregat	8	12.50	25.00	0.00	0.00	0.00	12.50	0.00	0.00	0.00	12.50	12.50	0.00	12.50	0.00	12.50	0.00	100.00
Conductor especialista	7	14.29	14.29	0.00	0.00	0.00	14.29	0.00	0.00	14.29	28.57	0.00	0.00	14.29	0.00	0.00	28.57	71.43
Comercial/Venedor	7	42.86	0.00	0.00	14.29	0.00	0.00	0.00	0.00	14.29	0.00	0.00	0.00	14.29	0.00	14.29	0.00	100.00
Vivers	6	33.33	0.00	0.00	0.00	0.00	0.00	0.00	0.00	0.00	0.00	33.33	0.00	16.67	16.67	0.00	16.67	83.33
Operari	5	20.00	0.00	0.00	0.00	0.00	20.00	0.00	0.00	0.00	20.00	40.00	0.00	0.00	0.00	0.00	0.00	100.00
Pintor	5	20.00	0.00	0.00	0.00	0.00	0.00	0.00	40.00	0.00	40.00	0.00	0.00	0.00	0.00	0.00	60.00	40.00

Cuadro num. 119 (Continuación 3)

NIVELL DE SATISFACCIO I PROFIT AMB LA FORMACIO
Març 2000

‡ Horizontales

ANTERIORES PEINES

	TOTAL	ESCOLA HAN ASISTIT														TIPUS ENQUESTA		
		ALFARRAS	AMPOSTA	BORGES BLANQUE	BALAGUER	PALLARS /TREMP/	PIRINEU /LA SEU	GANDESA	MANRESA	MONELLS	REUS/MAS BOVE	STA. COL OMA DE	SOLSONA	TARREGA	ALTRES	No indica	Telefonica	Postal
TOTAL	477	18.24	7.97	1.05	1.47	1.26	3.98	6.08	3.56	2.31	18.45	11.95	2.73	17.19	1.68	2.10	25.37	74.63
ALTRES PEINES (Cont.)																		
Treball a casa	2	0.00	0.00	0.00	0.00	0.00	0.00	0.00	0.00	0.00	0.00	50.00	0.00	50.00	0.00	0.00	50.00	50.00
Indústria del plàstic	2	0.00	0.00	0.00	0.00	0.00	0.00	0.00	0.00	0.00	100.00	0.00	0.00	0.00	0.00	0.00	0.00	100.00
Collidor/a	1	0.00	0.00	0.00	0.00	100.00	0.00	0.00	0.00	0.00	0.00	0.00	0.00	0.00	0.00	0.00	0.00	100.00
No indica	10	0.00	10.00	0.00	0.00	0.00	20.00	10.00	0.00	0.00	30.00	10.00	10.00	10.00	0.00	0.00	0.00	100.00

Cuadro num. 119

NIVELL DE SATISFACCIO I PROFIT AMB LA FORMACIO
Març 2000

ANTERIORES FEINES

TEST CHI-CUADRADO SIGNIFICATIVOS ORDENADOS DE MAYOR A MENOR

ORDEN	VALOR	FILA	COLUMNA	%
1	204.000	ALTRES FEINES /Collidor/a	ESCOLA HAN ASISTIT/PALLARS/TREMP/TALARN	100.0
2	24.135	ALTRES FEINES /Oficial	ESCOLA HAN ASISTIT/No indica	50.0
3	19.500	ALTRES FEINES /Cuidador/Monitor	ESCOLA HAN ASISTIT/PALLARS/TREMP/TALARN	100.0
4	16.083	ALTRES FEINES /Repartidor/a	ESCOLA HAN ASISTIT/PALLARS/TREMP/TALARN	100.0
5	15.147	ALTRES FEINES /Ajudant de panaderia	ESCOLA HAN ASISTIT/MANRESA	18.2
6	13.161	ALTRES FEINES /Comercial/Venedor	ESCOLA HAN ASISTIT/BALAGUER	50.0
7	13.161	ALTRES FEINES /Comercial/Venedor	ESCOLA HAN ASISTIT/No indica	50.0
8	11.889	ALTRES FEINES /Mecànic	ESCOLA HAN ASISTIT/MANRESA	27.3
9	11.813	ALTRES FEINES /Feines temporals	ESCOLA HAN ASISTIT/PALLARS/TREMP/TALARN	100.0
10	11.598	ALTRES FEINES /Bomber/Prevençió d'incendis	ESCOLA HAN ASISTIT/STA.COLOMA DE FARNERS	17.5
11	11.457	ALTRES FEINES /Pintor	ESCOLA HAN ASISTIT/MANRESA	18.2
12	11.333	ALTRES FEINES /Encarregat	ESCOLA HAN ASISTIT/No indica	50.0
13	9.845	ALTRES FEINES /Dependent/a	ESCOLA HAN ASISTIT/STA.COLOMA DE FARNERS	17.5
14	9.537	ALTRES FEINES /Ramaderia	ESCOLA HAN ASISTIT/ALTRES	40.0

Cuadro num. 119

NIVELL DE SATISFACCIO I PROFIT AMB LA FORMACIO
Març 2000

ANTERIORES FEINES

TEST CHI-CUADRADO SIGNIFICATIVOS ORDENADOS DE MAYOR A MENOR

ORDEN VALOR	FILA	COLUMNA	%
15	8.776 ALTRES FEINES	/Cuidador/Monitor ESCOLA HAN ASISTIT/BALAGUER	50.0
16	8.514 ALTRES FEINES	/Ajudant de panaderia ESCOLA HAN ASISTIT/ALTRES	20.0
17	8.514 ALTRES FEINES	/Treball a cooperatives ESCOLA HAN ASISTIT/ALTRES	20.0
18	8.058 ALTRES FEINES	/Ferreteria i soldadura ESCOLA HAN ASISTIT/ALFARRAS	10.7
19	7.200 ALTRES FEINES	/Hosteleria/Turisme ESCOLA HAN ASISTIT/PALLARS/TREMP/TALARN	100.0
20	7.158 ALTRES FEINES	/Àmbit forestal ESCOLA HAN ASISTIT/STA.COLOMA DE FARNERS	17.5
21	6.885 ALTRES FEINES	/Jardiner ESCOLA HAN ASISTIT/PALLARS/TREMP/TALARN	100.0
22	6.818 ALTRES FEINES	/Transportista ESCOLA HAN ASISTIT/GANDESA	22.2
23	6.706 ALTRES FEINES	/Vigilant/Guarda ESCOLA HAN ASISTIT/STA.COLOMA DE FARNERS	5.0
24	6.706 ALTRES FEINES	/Indústria del plàstic ESCOLA HAN ASISTIT/REUS/MAS BOVE	5.0
25	6.532 ALTRES FEINES	/Administratiu/a ESCOLA HAN ASISTIT/ALFARRAS	14.3
26	6.463 ALTRES FEINES	/Per administracions públiques ESCOLA HAN ASISTIT/AMPOSTA	16.7
27	6.302 ALTRES FEINES	/Electricista TIPUS ENQUESTA /Telefonica	12.8
28	6.267 ALTRES FEINES	/Per administracions públiques ESCOLA HAN ASISTIT/STA.COLOMA DE FARNERS	12.5
29	6.263 ALTRES FEINES	/Topògraf ESCOLA HAN ASISTIT/ALFARRAS	7.1

Cuadro num. 119

NIVELL DE SATISFACCIO I PROFIT AMB LA FORMACIO
Març 2000

ANTERIORS FEINES

TEST CHI-CUADRADO SIGNIFICATIVOS ORDENADOS DE MAYOR A MENOR

ORDEN VALOR	FILA	COLUMNA	t
30	5.890 ALTRES FEINES	/Treballs agrícoles ESCOLA HAN ASISTIT/STA.COLOMA DE FARNERS	5.0
31	5.858 ALTRES FEINES	/Àmbit forestal ESCOLA HAN ASISTIT/BALAGUER	50.0
32	5.809 ALTRES FEINES	/Empresa tèxtil ESCOLA HAN ASISTIT/GANDESA	11.1
33	5.805 ALTRES FEINES	/Transportista ESCOLA HAN ASISTIT/PIRINEU/LA SEU	20.0
34	5.235 ALTRES FEINES	/Electricista ESCOLA HAN ASISTIT/BORGES BLANQUES	33.3
35	5.235 ALTRES FEINES	/Mecànic ESCOLA HAN ASISTIT/SOLSONA	33.3
36	5.235 No indica	/ ESCOLA HAN ASISTIT/SOLSONA	33.3
37	5.130 ALTRES FEINES	/Vivers ESCOLA HAN ASISTIT/ALTRES	20.0
38	4.949 ALTRES FEINES	/Feines temporals ESCOLA HAN ASISTIT/BALAGUER	50.0
39	4.928 No indica	/ ESCOLA HAN ASISTIT/PIRINEU/LA SEU	20.0
40	4.524 ALTRES FEINES	/Comercial/Venedor ESCOLA HAN ASISTIT/ALFARRAS	10.7

Cuadro num. 120

NIVELL DE SATISFACCIO I PROFIT AMB LA FORMACIO
Març 2000

Frecuencias

ALTRES CURSOS ACADEMICS

	TOTAL	ESCOLA HAN ASISTIT														TIPUS ENQUESTA			
		ALFARRAS	AMPOSTA	BORGES BLANQUE	BALAGUER	PALLARS /TEMP/	PIRINEU /LA SEU	GANDESA	MANRESA	MONELLS	REUS/MAS BOVES	STA. COL OMA DE	SOLSONA	TARREGA	ALTRES	No indica	Telefonica	Postal	
TOTAL	477	87	38	5	7	6	19	29	17	11	88	57	13	82	8	10	121	356	
FORMACIO ACADEMICA																			
Si	194	38	16	0	2	3	8	10	7	1	32	35	6	33	0	3	45	149	
No	260	45	18	5	4	3	10	18	10	8	53	22	7	44	8	5	76	184	
No indica	23	4	4	0	1	0	1	1	0	2	3	0	0	5	0	2	0	23	
Base=Formació acadèmica	194	38	16	0	2	3	8	10	7	1	32	35	6	33	0	3	45	149	
ACABAT FORMACIO ACADEMICA																			
Si	96	14	5	0	1	2	3	6	5	1	17	23	3	16	0	0	23	73	
No	96	24	11	0	1	1	5	4	2	0	15	12	3	15	0	3	22	74	
No indica	2	0	0	0	0	0	0	0	0	0	0	0	0	2	0	0	0	2	
ALTRES ESTUDIS ACADEMICS																			
Enginyeria agrònoma	47	14	7	0	0	0	2	1	0	0	11	1	0	11	0	0	11	36	
BUP	42	5	5	0	2	2	2	0	0	0	5	12	3	6	0	0	9	33	

Quadro num. 120 (Continuación 1)

NIVELL DE SATISFACCIO I PROFIT AMB LA FORMACIO

Març 2000

Frecuencias

ALTRES CURSOS ACADEMICS

	TOTAL	ESCOLA HAN ASISTIT														TIPUS ENQUESTA		
		ALFARRAS	AMPOSTA	BORGES BLANQUE	BALAGUER	PALLARS /TREMPS	PIRINEU /LA SEU	GANDESA	MANRESA	MONELLS	REUS/MAS BOVE	STA. COL OMA DE	SOLSONA	TARREGA	ALTRES	No indica	Telefonica	Postal
TOTAL	477	87	38	5	7	6	19	29	17	11	88	57	13	82	8	10	121	356
ALTRES ESTUDIS ACADEMICS																		
(Cont.)																		
Altres	27	4	3	0	0	2	1	2	3	0	5	4	0	3	0	0	4	23
COU	22	2	0	0	1	0	1	0	0	0	3	12	2	1	0	0	2	20
Estudis universitaris	15	1	1	0	0	0	1	0	0	0	4	7	0	1	0	0	4	11
Modul professional	14	2	2	0	0	2	0	0	1	0	4	2	0	1	0	0	4	10
Altres FPs	11	3	0	0	0	0	2	1	0	0	1	1	0	2	0	1	0	11
FP administratiu	10	3	0	0	0	0	0	2	0	0	0	2	1	2	0	0	5	5
Electricitat/Electrònica	8	1	0	0	0	0	0	1	0	0	1	3	0	1	0	1	1	7
Cursos d'idiomes	8	4	0	0	0	0	0	0	0	0	2	1	0	1	0	0	0	8
CFGM d'elaboració d'olis i sucs	8	1	0	0	0	0	0	1	1	1	1	0	0	3	0	0	2	6
Informàtica	6	1	0	0	0	0	0	0	0	0	0	1	2	2	0	0	3	3
Enginyeria forestal	6	2	0	0	0	0	1	0	0	0	0	1	1	1	0	0	2	4
CFGS d'estètica	5	1	1	0	0	0	0	0	0	0	0	1	0	2	0	0	0	5
Mecànica	4	0	0	0	0	0	0	2	1	0	0	0	0	1	0	0	1	3

Cuadro num. 120 (Continuación 2)

NIVELL DE SATISFACCIO I PROFIT AMB LA FORMACIO
Març 2000

Frecuencias

ALTRES CURSOS ACADEMICS

	TOTAL	ESCOLA HAN ASISTIT														TIPUS ENQUESTA		
		ALFARRA S	AMPOSTA	BORGES BLANQUE	BALAGUE R	PALLARS /TREMPE	PIRINEU /LA SEU	GANDESA	MANRESA	MONELLS	REUS/MA S BOVE	STA.COL OMA DE	SOLSONA	TARREGA	ALTRES	No indi ca	Telefon ica	Postal
TOTAL	477	87	38	5	7	6	19	29	17	11	88	57	13	82	8	10	121	356
ALTRES ESTUDIS ACADEMICS																		
(Cont.)																		
Floristeria/Jardineria	3	0	0	0	0	0	0	0	1	0	0	2	0	0	0	0	0	3
Enginyeria química	3	0	0	0	0	0	0	0	0	0	1	1	0	0	0	1	2	1
Master disseny gràfic	2	0	0	0	0	0	0	0	0	0	1	0	1	0	0	0	0	2
No indica	2	0	0	0	0	0	0	0	0	0	1	1	0	0	0	0	0	2

Cuadro num. 120

NIVELL DE SATISFACCIO I PROFIT AMB LA FORMACIO
Març 2000

‡ Verticales (Chi-cuadrado)

ALTRES CURSOS ACADEMICS

	TOTAL	ESCOLA HAN ASISTIT														TIPUS ENQUESTA			
		ALFARRAS	AMPOSTA	BORGES BLANQUE	BALAGUER	PALLARS /TREMP/	PIRINEU /LA SEU	GANDESA	MANRESA	MONELLS	REUS/MA S BOVE	STA. COL OMA DE	SOLSONA	TARREGA	ALTRES	No indica	Telefon ica	Postal	
TOTAL	477	87	38	5	7	6	19	29	17	11	88	57	13	82	8	10	121	356	
FORMACIO ACADEMICA																			
Si	40.67	43.68	42.11	0.00	28.57	50.00	42.11	34.48	41.18	9.09-	36.36	61.40+	46.15	40.24	0.00	30.00	37.19	41.85	
No	54.51	51.72	47.37	100.00+	57.14	50.00	52.63	62.07	58.82	72.73	60.23	38.60-	53.85	53.66	100.00+	50.00	62.81	51.69	
No indica	4.82	4.60	10.53	0.00	14.29	0.00	5.26	3.45	0.00	18.18+	3.41	0.00	0.00	6.10	0.00	20.00+	0.00	6.46	
Base=Formació acadèmica	194	38	16	0	2	3	8	10	7	1	32	35	6	33	0	3	45	149	
ACABAT FORMACIO ACADEMICA																			
Si	49.48	36.84	31.25	0.00	50.00	66.67	37.50	60.00	71.43	100.00	53.13	65.71	50.00	48.48	0.00	0.00	51.11	48.99	
No	49.48	63.16	68.75	0.00	50.00	33.33	62.50	40.00	28.57	0.00	46.88	34.29	50.00	45.45	0.00	100.00	48.89	49.66	
No indica	1.03	0.00	0.00	0.00	0.00	0.00	0.00	0.00	0.00	0.00	0.00	0.00	0.00	6.06+	0.00	0.00	0.00	1.34	
ALTRES ESTUDIS ACADEMICS																			
Enginyeria agrònoma	24.23	36.84	43.75	0.00	0.00	0.00	25.00	10.00	0.00	0.00	34.38	2.86-	0.00	33.33	0.00	0.00	24.44	24.16	
BUP	21.65	13.16	31.25	0.00	100.00+	66.67	25.00	0.00	0.00	0.00	15.63	34.29	50.00	18.18	0.00	0.00	20.00	22.15	

Cuadro num. 120 (Continuación 1)

NIVELL DE SATISFACCIÓ I PROFIT AMB LA FORMACIÓ
Març 2000

‡ Verticales (Chi-cuadrado)

ALTRES CURSOS ACADEMICS

	TOTAL	ESCOLA HAN ASISTIT														TIPUS ENQUESTA		
		ALFARRAS	AMPOSTA	BORGES BLANQUE	BALAGUER	PALLARS /TREMP/	PIRINEU /LA SEU	GANDESA	MANRESA	MONELLS	REUS/MAS BOVES	STA. COLOMA DE	SOLSONA	TARREGA	ALTRES	No indicada	Telefonica	Postal
TOTAL	477	87	38	5	7	6	19	29	17	11	88	57	13	82	8	10	121	356
ALTRES ESTUDIS ACADEMICS																		
(Cont.)																		
Altres	13.92	10.53	18.75	0.00	0.00	66.67+	12.50	20.00	42.86+	0.00	15.63	11.43	0.00	9.09	0.00	0.00	8.89	15.44
COU	11.34	5.26	0.00	0.00	50.00	0.00	12.50	0.00	0.00	0.00	9.38	34.29+	33.33	3.03	0.00	0.00	4.44	13.42
Estudis universitaris	7.73	2.63	6.25	0.00	0.00	0.00	12.50	0.00	0.00	0.00	12.50	20.00+	0.00	3.03	0.00	0.00	8.89	7.38
Modul professional	7.22	5.26	12.50	0.00	0.00	66.67+	0.00	0.00	14.29	0.00	12.50	5.71	0.00	3.03	0.00	0.00	8.89	6.71
Altres FPs	5.67	7.89	0.00	0.00	0.00	0.00	25.00+	10.00	0.00	0.00	3.13	2.86	0.00	6.06	0.00	33.33+	0.00	7.38
FP administratiu	5.15	7.89	0.00	0.00	0.00	0.00	0.00	20.00+	0.00	0.00	0.00	5.71	16.67	6.06	0.00	0.00	11.11	3.36
Electricitat/Electrònica	4.12	2.63	0.00	0.00	0.00	0.00	0.00	10.00	0.00	0.00	3.13	8.57	0.00	3.03	0.00	33.33+	2.22	4.70
Cursos d'idiomes	4.12	10.53+	0.00	0.00	0.00	0.00	0.00	0.00	0.00	0.00	6.25	2.86	0.00	3.03	0.00	0.00	0.00	5.37
CPGM d'elaboració d'olis i sucres	4.12	2.63	0.00	0.00	0.00	0.00	0.00	10.00	14.29	100.00+	3.13	0.00	0.00	9.09	0.00	0.00	4.44	4.03
Informàtica	3.09	2.63	0.00	0.00	0.00	0.00	0.00	0.00	0.00	0.00	0.00	2.86	33.33+	6.06	0.00	0.00	6.67	2.01
Enginyeria forestal	3.09	5.26	0.00	0.00	0.00	0.00	12.50	0.00	0.00	0.00	0.00	2.86	16.67	3.03	0.00	0.00	4.44	2.68
CPGS d'estètica	2.58	2.63	6.25	0.00	0.00	0.00	0.00	0.00	0.00	0.00	0.00	2.86	0.00	6.06	0.00	0.00	0.00	3.36
Mecànica	2.06	0.00	0.00	0.00	0.00	0.00	0.00	20.00+	14.29+	0.00	0.00	0.00	0.00	3.03	0.00	0.00	2.22	2.01

Cuadro num. 120

NIVELL DE SATISFACCIO I PROFIT AMB LA FORMACIO
Març 2000

* Horizontales

ALTRES CURSOS ACADEMICS

	TOTAL	ESCOLA HAN ASISTIT														TIPUS ENQUESTA			
		ALFARRAS	AMPOSTA	BORGES BLANQUE	BALAGUER	PALLARS /TREMP/	PIRINEU /LA SEU	GANDESA	MANRESA	MONELLS	REUS/MAS BOVE	STA. COL OMA DE	SOLSONA	TARREGA	ALTRES	No indica	Telefon ica	Postal	
TOTAL	477	18.24	7.97	1.05	1.47	1.26	3.98	6.08	3.56	2.31	18.45	11.95	2.73	17.19	1.68	2.10	25.37	74.63	
FORMACIO ACADEMICA																			
Si	194	19.59	8.25	0.00	1.03	1.55	4.12	5.15	3.61	0.52	16.49	18.04	3.09	17.01	0.00	1.55	23.20	76.80	
No	260	17.31	6.92	1.92	1.54	1.15	3.85	6.92	3.85	3.08	20.38	8.46	2.69	16.92	3.08	1.92	29.23	70.77	
No indica	23	17.39	17.39	0.00	4.35	0.00	4.35	4.35	0.00	8.70	13.04	0.00	0.00	21.74	0.00	8.70	0.00	100.00	
Base-Formació acadèmica	194	19.59	8.25	0.00	1.03	1.55	4.12	5.15	3.61	0.52	16.49	18.04	3.09	17.01	0.00	1.55	23.20	76.80	
ACABAT FORMACIO ACADEMICA																			
Si	96	14.58	5.21	0.00	1.04	2.08	3.13	6.25	5.21	1.04	17.71	23.96	3.13	16.67	0.00	0.00	23.96	76.04	
No	96	25.00	11.46	0.00	1.04	1.04	5.21	4.17	2.08	0.00	15.63	12.50	3.13	15.63	0.00	3.13	22.92	77.08	
No indica	2	0.00	0.00	0.00	0.00	0.00	0.00	0.00	0.00	0.00	0.00	0.00	0.00	100.00	0.00	0.00	0.00	100.00	
ALTRES ESTUDIS ACADEMICS																			
Enginyeria agrònoma	47	29.79	14.89	0.00	0.00	0.00	4.26	2.13	0.00	0.00	23.40	2.13	0.00	23.40	0.00	0.00	23.40	76.60	
BUP	42	11.90	11.90	0.00	4.76	4.76	4.76	0.00	0.00	0.00	11.90	28.57	7.14	14.29	0.00	0.00	21.43	78.57	

Cuadro num. 120 (Continuación 1)

NIVELL DE SATISFACCIO I PROFIT AMB LA FORMACIO
Març 2000

‡ Horizontales

ALTRES CURSOS ACADEMICS

	TOTAL	ESCOLA HAN ASISTIT														TIPUS ENQUESTA		
		ALFARRAS	AMPOSTA	BORGES BLANQUE	BALAGUER	PALLARS /TREMP/	PIRINEU /LA SEU	GANDESA	MANRESA	MONELLS	REUS/MAS BOVE	STA. COL OMA DE	SOLSONA	TARREGA	ALTRES	No indica	Telefonica	Postal
TOTAL	477	18.24	7.97	1.05	1.47	1.26	3.98	6.08	3.56	2.31	18.45	11.95	2.73	17.19	1.68	2.10	25.37	74.63
ALTRES ESTUDIS ACADEMICS																		
(Cont.)																		
Altres	27	14.81	11.11	0.00	0.00	7.41	3.70	7.41	11.11	0.00	18.52	14.81	0.00	11.11	0.00	0.00	14.81	85.19
COU	22	9.09	0.00	0.00	4.55	0.00	4.55	0.00	0.00	0.00	13.64	54.55	9.09	4.55	0.00	0.00	9.09	90.91
Estudis universitaris	15	6.67	6.67	0.00	0.00	0.00	6.67	0.00	0.00	0.00	26.67	46.67	0.00	6.67	0.00	0.00	26.67	73.33
Modul professional	14	14.29	14.29	0.00	0.00	14.29	0.00	0.00	7.14	0.00	28.57	14.29	0.00	7.14	0.00	0.00	28.57	71.43
Altres FPs	11	27.27	0.00	0.00	0.00	0.00	18.18	9.09	0.00	0.00	9.09	9.09	0.00	18.18	0.00	9.09	0.00	100.00
FP administratiu	10	30.00	0.00	0.00	0.00	0.00	0.00	20.00	0.00	0.00	0.00	20.00	10.00	20.00	0.00	0.00	50.00	50.00
Electricitat/Electrònica	8	12.50	0.00	0.00	0.00	0.00	0.00	12.50	0.00	0.00	12.50	37.50	0.00	12.50	0.00	12.50	12.50	87.50
Cursos d'idiomes	8	50.00	0.00	0.00	0.00	0.00	0.00	0.00	0.00	0.00	25.00	12.50	0.00	12.50	0.00	0.00	0.00	100.00
CFGM d'elaboració d'olis i sucs	8	12.50	0.00	0.00	0.00	0.00	0.00	12.50	12.50	12.50	12.50	0.00	0.00	37.50	0.00	0.00	25.00	75.00
Informàtica	6	16.67	0.00	0.00	0.00	0.00	0.00	0.00	0.00	0.00	0.00	16.67	33.33	33.33	0.00	0.00	50.00	50.00
Enginyeria forestal	6	33.33	0.00	0.00	0.00	0.00	16.67	0.00	0.00	0.00	0.00	16.67	16.67	16.67	0.00	0.00	33.33	66.67
CFGS d'estètica	5	20.00	20.00	0.00	0.00	0.00	0.00	0.00	0.00	0.00	0.00	20.00	0.00	40.00	0.00	0.00	0.00	100.00
Mecànica	4	0.00	0.00	0.00	0.00	0.00	0.00	50.00	25.00	0.00	0.00	0.00	0.00	25.00	0.00	0.00	25.00	75.00

Cuadro num. 120

NIVELL DE SATISFACCIO I PROFIT AMB LA FORMACIO
Març 2000

ALTRES CURSOS ACADEMICS

TEST CHI-CUADRADO SIGNIFICATIVOS ORDENADOS DE MAYOR A MENOR

ORDEN VALOR	FILA	COLUMNA	%
1	23.250 ALTRES ESTUDIS ACA/CFGM d'elaboració d'olis i s	ESCOLA HAN ASISTIT/MONELLS	100.0
2	19.910 ALTRES ESTUDIS ACA/Enginyeria química	ESCOLA HAN ASISTIT/No indica	33.3
3	18.328 ALTRES ESTUDIS ACA/COU	ESCOLA HAN ASISTIT/STA.COLOMA DE FARNERS	34.3
4	18.307 ALTRES ESTUDIS ACA/Informàtica	ESCOLA HAN ASISTIT/SOLSONA	33.3
5	15.935 ALTRES ESTUDIS ACA/Mecànica	ESCOLA HAN ASISTIT/GANDESA	20.0
6	15.835 ALTRES ESTUDIS ACA/Modul professional	ESCOLA HAN ASISTIT/PALLARS/TREMP/TALARN	66.7
7	14.377 ALTRES ESTUDIS ACA/Master disseny gràfic	ESCOLA HAN ASISTIT/SOLSONA	16.7
8	10.154 FORMACIO ACADEMICA/Si	ESCOLA HAN ASISTIT/STA.COLOMA DE FARNERS	61.4
9	8.707 ALTRES ESTUDIS ACA/Enginyeria agrònoma	ESCOLA HAN ASISTIT/STA.COLOMA DE FARNERS	2.9
10	8.182 No indica /	ESCOLA HAN ASISTIT/TARREGA	6.1
11	7.462 ALTRES ESTUDIS ACA/Floristeria/Jardineria	ESCOLA HAN ASISTIT/MANRESA	14.3
12	7.384 ALTRES ESTUDIS ACA/Estudis universitaris	ESCOLA HAN ASISTIT/STA.COLOMA DE FARNERS	20.0
13	7.238 ALTRES ESTUDIS ACA/BUP	ESCOLA HAN ASISTIT/BALAGUER	100.0
14	6.967 ALTRES ESTUDIS ACA/Altres	ESCOLA HAN ASISTIT/PALLARS/TREMP/TALARN	66.7

Cuadro num. 120

NIVELL DE SATISFACCIO I PROFIT AMB LA FORMACIO
Març 2000

ALTRES CURSOS ACADEMICS

TEST CHI-CUADRADO SIGNIFICATIVOS ORDENADOS DE MAYOR A MENOR

ORDEN	VALOR	FILA	COLUMNA	t
15	6.677	FORMACIO ACADEMICA/No	ESCOLA HAN ASISTIT/ALTRES	100.0
16	6.474	ALTRES ESTUDIS ACA/Electricitat/Electrònica	ESCOLA HAN ASISTIT/No indica	33.3
17	5.819	FORMACIO ACADEMICA/No	ESCOLA HAN ASISTIT/STA.COLOMA DE FARNERS	38.6
18	5.589	ALTRES ESTUDIS ACA/Altres FPs	ESCOLA HAN ASISTIT/PIRINEU/LA SEU	25.0
19	5.180	ALTRES ESTUDIS ACA/Mecànica	ESCOLA HAN ASISTIT/MANRESA	14.3
20	5.020	No indica /	ESCOLA HAN ASISTIT/No indica	20.0
21	4.893	ALTRES ESTUDIS ACA/Altres	ESCOLA HAN ASISTIT/MANRESA	42.9
22	4.546	FORMACIO ACADEMICA/Si	ESCOLA HAN ASISTIT/MONELLS	9.1
23	4.508	ALTRES ESTUDIS ACA/FP administratiu	ESCOLA HAN ASISTIT/GANDESA	20.0
24	4.292	ALTRES ESTUDIS ACA/Altres FPs	ESCOLA HAN ASISTIT/No indica	33.3
25	4.278	No indica /	ESCOLA HAN ASISTIT/MONELLS	18.2
26	4.173	FORMACIO ACADEMICA/No	ESCOLA HAN ASISTIT/BORGES BLANQUES	100.0
27	3.993	ALTRES ESTUDIS ACA/Floristeria/Jardineria	ESCOLA HAN ASISTIT/STA.COLOMA DE FARNERS	5.7
28	3.940	ALTRES ESTUDIS ACA/Cursos d'idiomes	ESCOLA HAN ASISTIT/ALFARRAS	10.5

Cuadro num. 121

NIVELL DE SATISFACCIO I PROFIT AMB LA FORMACIO

Març 2000

Frecuencias

ORDINADORS

	TOTAL	ESCOLA HAN ASISTIT														TIPUS ENQUESTA			
		ALFARRAS	AMPOSTA	BORGES BLANQUE	BALAGUER	PALLARS /TREP/	PIRINEU /LA SEU	GANDESA	MANRESA	MONELLS	REUS/MA S BOVE	STA. COL OMA DE	SOLSONA	TARREGA	ALTRES	No indica	Telefonica	Postal	
TOTAL	477	87	38	5	7	6	19	29	17	11	88	57	13	82	8	10	121	356	
ORDINADOR A CASA																			
Si	321	60	28	4	3	4	12	13	14	7	54	40	10	60	6	6	88	233	
No	148	25	10	1	4	2	6	16	3	3	32	16	2	22	2	4	33	115	
No indica	8	2	0	0	0	0	1	0	0	1	2	1	1	0	0	0	0	8	
ORDINADOR A LA FEINA																			
Si	185	40	12	2	2	0	5	4	7	4	30	28	7	40	1	3	46	139	
No	221	32	18	3	4	5	11	22	9	6	43	20	5	29	7	7	49	172	
No indica	71	15	8	0	1	1	3	3	1	1	15	9	1	13	0	0	26	45	
CURS INFORMATICA																			
Si	236	51	15	1	4	2	8	16	7	7	41	28	5	42	5	4	45	191	
No	226	35	23	3	2	4	10	13	9	3	43	27	5	40	3	6	76	150	
No indica	15	1	0	1	1	0	1	0	1	1	4	2	3	0	0	0	0	15	

Cuadro num. 121

NIVELL DE SATISFACCIO I PROFIT AMB LA FORMACIO
Març 2000

‡ Verticales (Chi-cuadrado)

ORDINADORS

	TOTAL	ESCOLA HAN ASISTIT														TIPUS ENQUESTA			
		ALFARRA S	AMPOSTA	BORGES BLANQUE	BALAGUER	PALLARS /TREMP/	PIRINEU /LA SEU	GANDESA	MANRESA	MONELLS	REUS/MA S BOVE	STA. COL OMA DE	SOLSONA	TARREGA	ALTRES	No indica	Telefon ica	Postal	
TOTAL	477	87	38	5	7	6	19	29	17	11	88	57	13	82	8	10	121	356	
ORDINADOR A CASA																			
Si	67.30	68.97	73.68	80.00	42.86	66.67	63.16	44.83-	82.35	63.64	61.36	70.18	76.92	73.17	75.00	60.00	72.73	65.45	
No	31.03	28.74	26.32	20.00	57.14	33.33	31.58	55.17+	17.65	27.27	36.36	28.07	15.38	26.83	25.00	40.00	27.27	32.30	
No indica	1.68	2.30	0.00	0.00	0.00	0.00	5.26	0.00	0.00	9.09	2.27	1.75	7.69	0.00	0.00	0.00	0.00	2.25	
ORDINADOR A LA FEINA																			
Si	38.78	45.98	31.58	40.00	28.57	0.00	26.32	13.79-	41.18	36.36	34.09	49.12	53.85	48.78	12.50	30.00	38.02	39.04	
No	46.33	36.78	47.37	60.00	57.14	83.33	57.89	75.86+	52.94	54.55	48.86	35.09	38.46	35.37-	87.50+	70.00	40.50	48.31	
No indica	14.88	17.24	21.05	0.00	14.29	16.67	15.79	10.34	5.88	9.09	17.05	15.79	7.69	15.85	0.00	0.00	21.49+	12.64	
CURS INFORMATICA																			
Si	49.48	58.62	39.47	20.00	57.14	33.33	42.11	55.17	41.18	63.64	46.59	49.12	38.46	51.22	62.50	40.00	37.19-	53.65	
No	47.38	40.23	60.53	60.00	28.57	66.67	52.63	44.83	52.94	27.27	48.86	47.37	38.46	48.78	37.50	60.00	62.81+	42.13-	
No indica	3.14	1.15	0.00	20.00+	14.29	0.00	5.26	0.00	5.88	9.09	4.55	3.51	23.08+	0.00	0.00	0.00	0.00	4.21	

Cuadro num. 121

NIVELL DE SATISFACCIO I PROFIT AMB LA FORMACIO
Març 2000

‡ Horizontales

ORDINADORS

	TOTAL	ESCOLA HAN ASISTIT														TIPUS ENQUESTA			
		ALFARRAS	AMPOSTA	BORGES BLANQUE	BALAGUER	PALLARS /TREMP/	PIRINEU /LA SEU	GANDESA	MANRESA	MONELLS	REUS/MAS BOVE	STA. COL OMA DE	SOLSONA	TARREGA	ALTRES	No indica	Telefon ica	Postal	
TOTAL	477	18.24	7.97	1.05	1.47	1.26	3.98	6.08	3.56	2.31	18.45	11.95	2.73	17.19	1.68	2.10	25.37	74.63	
ORDINADOR A CASA																			
Si	321	18.69	8.72	1.25	0.93	1.25	3.74	4.05	4.36	2.18	16.82	12.46	3.12	18.69	1.87	1.87	27.41	72.59	
No	148	16.89	6.76	0.68	2.70	1.35	4.05	10.81	2.03	2.03	21.62	10.81	1.35	14.86	1.35	2.70	22.30	77.70	
No indica	8	25.00	0.00	0.00	0.00	0.00	12.50	0.00	0.00	12.50	25.00	12.50	12.50	0.00	0.00	0.00	0.00	100.00	
ORDINADOR A LA FEINA																			
Si	185	21.62	6.49	1.08	1.08	0.00	2.70	2.16	3.78	2.16	16.22	15.14	3.78	21.62	0.54	1.62	24.86	75.14	
No	221	14.48	8.14	1.36	1.81	2.26	4.98	9.95	4.07	2.71	19.46	9.05	2.26	13.12	3.17	3.17	22.17	77.83	
No indica	71	21.13	11.27	0.00	1.41	1.41	4.23	4.23	1.41	1.41	21.13	12.68	1.41	18.31	0.00	0.00	36.62	63.38	
CURS INFORMATICA																			
Si	236	21.61	6.36	0.42	1.69	0.85	3.39	6.78	2.97	2.97	17.37	11.86	2.12	17.80	2.12	1.69	19.07	80.93	
No	226	15.49	10.18	1.33	0.88	1.77	4.42	5.75	3.98	1.33	19.03	11.95	2.21	17.70	1.33	2.65	33.63	66.37	
No indica	15	6.67	0.00	6.67	6.67	0.00	6.67	0.00	6.67	6.67	26.67	13.33	20.00	0.00	0.00	0.00	0.00	100.00	

Cuadro num. 121

NIVELL DE SATISFACCIO I PROFIT AMB LA FORMACIO
Març 2000

ORDINADORS

TEST CHI-CUADRADO SIGNIFICATIVOS ORDENADOS DE MAYOR A MENOR

ORDEN VALOR	FILA	COLUMNA	%
1	16.957 No indica /	ESCOLA HAN ASISTIT/SOLSONA	23.1
2	11.556 CURS INFORMATICA /No	TIPUS ENQUESTA /Telefonica	62.8
3	10.171 ORDINADOR A LA FEI/No	ESCOLA HAN ASISTIT/GANDESA	75.9
4	7.900 ORDINADOR A CASA /No	ESCOLA HAN ASISTIT/GANDESA	55.2
5	7.629 ORDINADOR A LA FEI/Si	ESCOLA HAN ASISTIT/GANDESA	13.8
6	7.306 CURS INFORMATICA /Si	TIPUS ENQUESTA /Telefonica	37.2
7	6.652 ORDINADOR A CASA /Si	ESCOLA HAN ASISTIT/GANDESA	44.8
8	5.453 ORDINADOR A LA FEI/No	ESCOLA HAN ASISTIT/ALTRES	87.5
9	4.664 No indica /	ESCOLA HAN ASISTIT/BORGES BLANQUES	20.0
10	4.164 No indica /	TIPUS ENQUESTA /Telefonica	21.5
11	3.965 ORDINADOR A LA FEI/No	ESCOLA HAN ASISTIT/TARREGA	35.4
12	3.928 CURS INFORMATICA /No	TIPUS ENQUESTA /Postal	42.1



Cuadro num. 122

NIVELL DE SATISFACCIÓ I PROFIT AMB LA FORMACIÓ
Març 2000

Frecuencias

CONNEXIO INTERNET

	TOTAL	ESCOLA HAN ASISTIT														TIPUS ENQUESTA			
		ALFARRAS	AMPOSTA	BORGES BLANQUER	BALAGUER	PALLARS /TREMP/	PIRINEU /LA SEU	GANDESA	MANRESA	MONELLS	REUS/MAS BOVE	STA.COL OMA DE	SOLSONA	TARREGA	ALTRES	No indica	Telefonica	Postal	
TOTAL	477	87	38	5	7	6	19	29	17	11	88	57	13	82	8	10	121	356	
CONNEXIO INTERNET																			
Si	148	24	11	1	1	3	6	5	5	4	26	26	5	27	1	3	37	111	
No	312	61	27	3	5	3	12	22	12	6	58	29	6	54	7	7	84	228	
No indica	17	2	0	1	1	0	1	2	0	1	4	2	2	1	0	0	0	17	
Base=Disposa de connexió	148	24	11	1	1	3	6	5	5	4	26	26	5	27	1	3	37	111	
ON DISPOSA DE CONEXIO INTERNET																			
Nomes a casa	76	9	5	1	1	3	5	4	4	2	14	11	1	14	0	2	21	55	
Nomes a la feina	24	6	1	0	0	0	0	0	0	2	4	5	1	5	0	0	4	20	
En els dos llocs	46	9	4	0	0	0	1	1	1	0	7	10	3	8	1	1	12	34	
No indica	2	0	1	0	0	0	0	0	0	0	1	0	0	0	0	0	0	2	
Base=No disposa de connexió	312	61	27	3	5	3	12	22	12	6	58	29	6	54	7	7	84	228	



Cuadro num. 122 (Continuación 1)

NIVELL DE SATISFACCIO I PROFIT AMB LA FORMACIO
Març 2000

Frecuencias

CONNEXIO INTERNET

	TOTAL	ESCOLA HAN ASISTIT														TIPUS ENQUESTA		
		ALFARRAS	AMPOSTA	BORGES BLANQUER	BALAGUER	PALLARS /TREMP/	PIRINEU /LA SEU	GANDESA	MANRESA	MONELLS	REUS/MAS BOVE	STA.COL OMA DE	SOLSONA	TARREGA	ALTRES	No indica	Telefonica	Postal
TOTAL	477	87	38	5	7	6	19	29	17	11	88	57	13	82	8	10	121	356
PROPERA CONEXIO INTERNET																		
Si	76	19	7	1	0	1	1	1	5	2	15	6	3	14	1	0	23	53
No	196	35	13	2	4	1	10	19	7	4	39	17	3	32	5	5	51	145
No indica	40	7	7	0	1	1	1	2	0	0	4	6	0	8	1	2	10	30

Cuadro num. 122

NIVELL DE SATISFACCIÓ I PROFIT AMB LA FORMACIÓ
Març 2000

† Verticales (Chi-cuadrado)

CONNEXIO INTERNET

	TOTAL	ESCOLA HAN ASISTIT														TIPUS ENQUESTA		
		ALFARRA S	AMPOSTA	BORGES BLANQUE	BALAGUER	PALLARS /TREMP/	PIRINEU /LA SEU	GANDESA	MANRESA	MONELLS	REUS/MAS BOVE	STA.COL OMA DE	SOLSONA	TARREGA	ALTRES	No indica	Telefon ica	Postal
TOTAL	477	87	38	5	7	6	19	29	17	11	88	57	13	82	8	10	121	356
CONNEXIO INTERNET																		
Si	31.03	27.59	28.95	20.00	14.29	50.00	31.58	17.24	29.41	36.36	29.55	45.61+	38.46	32.93	12.50	30.00	30.58	31.18
No	65.41	70.11	71.05	60.00	71.43	50.00	63.16	75.86	70.59	54.55	65.91	50.88-	46.15	65.85	87.50	70.00	69.42	64.04
No indica	3.56	2.30	0.00	20.00+	14.29	0.00	5.26	6.90	0.00	9.09	4.55	3.51	15.38+	1.22	0.00	0.00	0.00	4.78
Base=Disposa de connexió	148	24	11	1	1	3	6	5	5	4	26	26	5	27	1	3	37	111
ON DISPOSA DE CONEXIO INTERNET																		
Nomes a casa	51.35	37.50	45.45	100.00	100.00	100.00	83.33	80.00	80.00	50.00	53.85	42.31	20.00	51.85	0.00	66.67	56.76	49.55
Nomes a la feina	16.22	25.00	9.09	0.00	0.00	0.00	0.00	0.00	0.00	50.00	15.38	19.23	20.00	18.52	0.00	0.00	10.81	18.02
En els dos llocs	31.08	37.50	36.36	0.00	0.00	0.00	16.67	20.00	20.00	0.00	26.92	38.46	60.00	29.63	100.00	33.33	32.43	30.63
No indica	1.35	0.00	9.09+	0.00	0.00	0.00	0.00	0.00	0.00	0.00	3.85	0.00	0.00	0.00	0.00	0.00	0.00	1.80
Base=No disposa de connexió	312	61	27	3	5	3	12	22	12	6	58	29	6	54	7	7	84	228



Cuadro num. 122 (Continuación 1)

NIVELL DE SATISFACCIO I PROFIT AMB LA FORMACIO

Març 2000

‡ Verticales (Chi-cuadrado)

CONNEXIO INTERNET

	TOTAL	ESCOLA HAN ASISTIT														TIPUS ENQUESTA			
		ALFARRAS	AMPOSTA	BORGES BLANQUE	BALAGUER	PALLARS /TREMP/	PIRINEU /LA SEU	GANDESA	MANRESA	MONELLS	REUS/MAS BOVE	STA.COL OMA DE	SOLSONA	TARREGA	ALTRES	No indica	Telefonica	Postal	
TOTAL	477	87	38	5	7	6	19	29	17	11	88	57	13	82	8	10	121	356	
PROPERA CONEXIO INTERNET																			
Si	24.36	31.15	25.93	33.33	0.00	33.33	8.33	4.55-	41.67	33.33	25.86	20.69	50.00	25.93	14.29	0.00	27.38	23.25	
No	62.82	57.38	48.15	66.67	80.00	33.33	83.33	86.36+	58.33	66.67	67.24	58.62	50.00	59.26	71.43	71.43	60.71	63.60	
No indica	12.82	11.48	25.93+	0.00	20.00	33.33	8.33	9.09	0.00	0.00	6.90	20.69	0.00	14.81	14.29	28.57	11.90	13.16	

Cuadro num. 122

NIVELL DE SATISFACCIÓ I PROFIT AMB LA FORMACIÓ
Març 2000

‡ Horizontales

CONNEXIÓ INTERNET

	TOTAL	ESCOLA HAN ASISTIT														TIPUS ENQUESTA		
		ALFARRASS	AMPOSTA	BORGES BLANQUER	BALAGUER	PALLARS /TREMPS/	PIRINEU /LA SEU	GANDESA	MANRESA	MONELLS	REUS/MAS BOVES	STA.COLOMA DE	SOLSONA	TARREGA	ALTRES	No indica	Telefonica	Postal
TOTAL	477	18.24	7.97	1.05	1.47	1.26	3.98	6.08	3.56	2.31	18.45	11.95	2.73	17.19	1.68	2.10	25.37	74.63
CONNEXIÓ INTERNET																		
Si	148	16.22	7.43	0.68	0.68	2.03	4.05	3.38	3.38	2.70	17.57	17.57	3.38	18.24	0.68	2.03	25.00	75.00
No	312	19.55	8.65	0.96	1.60	0.96	3.85	7.05	3.85	1.92	18.59	9.29	1.92	17.31	2.24	2.24	26.92	73.08
No indica	17	11.76	0.00	5.88	5.88	0.00	5.88	11.76	0.00	5.88	23.53	11.76	11.76	5.88	0.00	0.00	0.00	100.00
Base=Disposa de connexió	148	16.22	7.43	0.68	0.68	2.03	4.05	3.38	3.38	2.70	17.57	17.57	3.38	18.24	0.68	2.03	25.00	75.00
NO DISPOSA DE CONNEXIÓ INTERNET																		
Nomes a casa	76	11.84	6.58	1.32	1.32	3.95	6.58	5.26	5.26	2.63	18.42	14.47	1.32	18.42	0.00	2.63	27.63	72.37
Nomes a la feina	24	25.00	4.17	0.00	0.00	0.00	0.00	0.00	0.00	8.33	16.67	20.83	4.17	20.83	0.00	0.00	16.67	83.33
En els dos llocs	46	19.57	8.70	0.00	0.00	0.00	2.17	2.17	2.17	0.00	15.22	21.74	6.52	17.39	2.17	2.17	26.09	73.91
No indica	2	0.00	50.00	0.00	0.00	0.00	0.00	0.00	0.00	0.00	50.00	0.00	0.00	0.00	0.00	0.00	0.00	100.00
Base=No disposa de connexió	312	19.55	8.65	0.96	1.60	0.96	3.85	7.05	3.85	1.92	18.59	9.29	1.92	17.31	2.24	2.24	26.92	73.08