



REO núm: 1111  
Data: 25/11/2024

# Enquesta sobre l'àmbit de la fecunditat a Catalunya. 2024

## Informe de resultats



Generalitat de Catalunya  
**Departament de la Presidència**

# LA FECUNDITAT A CATALUNYA

Anàlisi prospectiva fecunditat\_Resultats

---

Setembre 2024

# Objectiu

El Govern de la Generalitat té interès a analitzar què explica la transformació demogràfica que ha experimentat Catalunya els darrers anys i a estudiar l'evolució, les causes i la perspectiva de la fecunditat i natalitat a Catalunya per tal de millorar les polítiques públiques.

# Fitxa tècnica

Àmbit	Catalunya
Tipologia	Enquestes per Internet / en línia amb panels d'accés
Anàlisi	Codificació, anàlisi de dades, extracció d'outputs i disseny i elaboració de l'informe des del Departament de la Presidència
Univers	Població resident a Catalunya de 18 a 54 anys
Mostreig	Selecció aleatòria amb quotes a partir d'un panel d'Internet
Grandària mostra	3.008

## **BLOC 1**

# **SITUACIÓ RESPECTE A LA MATERNITAT/PATERNITAT**

Situació respecte a la maternitat/paternitat; nombre de fills ideal; nombre de fills; nombre de fills ideal o fills desitjats; nombre de fills segons l'edat.

# Bloc 1 | Situació respecte la maternitat/paternitat

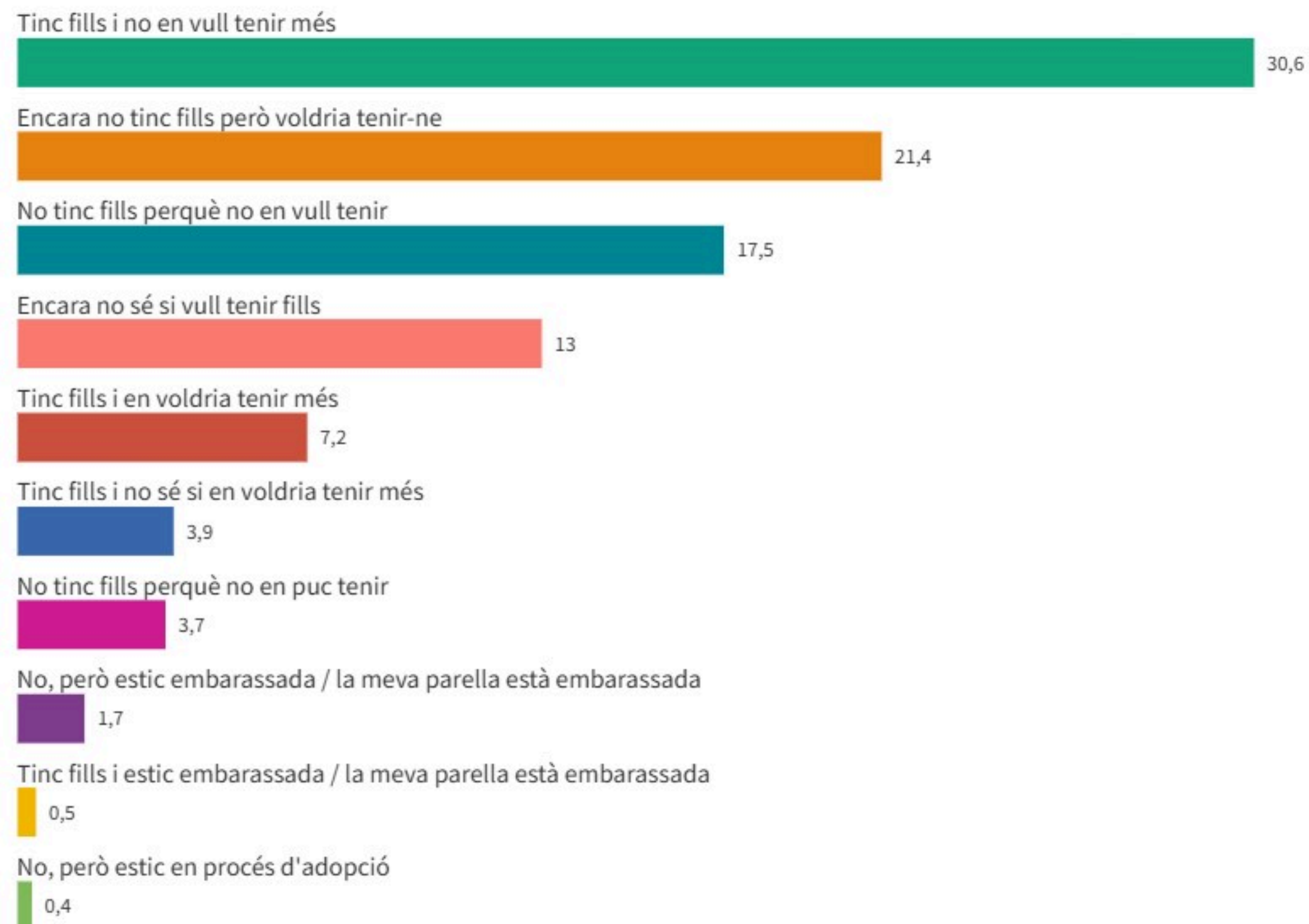
**Un 42,2 % dels enquestats té fills, el 55,6 % no en té i un 2,1 % n'està esperant o està en procés d'adopció.**

Gairebé un de cada quatre (17,5 %) no té fills i afirma que no vol tenir-ne. Els que no en tenen i mostren dubtes de si tenir-ne o no representen el 13 %.

PREGUNTA: Tens fills?  
En relació amb la paternitat/maternitat, en quina situació et trobes actualment?

## Situació respecte la maternitat/paternitat

% de persones (N=3.008 | Total mostra)



# Bloc 1 | Situació respecte la maternitat/paternitat

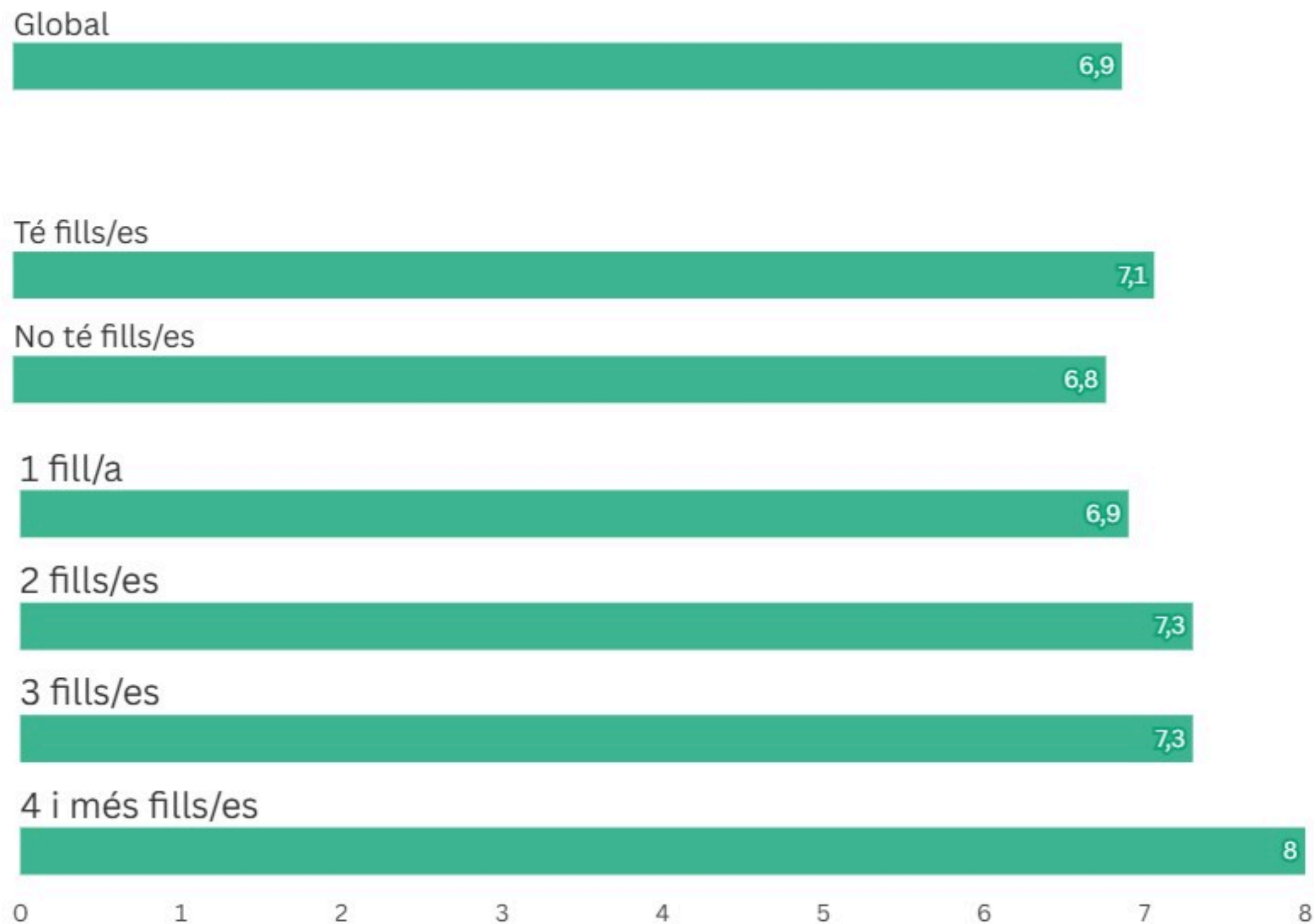
## La satisfacció amb la vida és superior entre les persones que tenen fills.

La satisfacció amb la vida incrementa lleugerament a mesura que augmenta el nombre de fills; del 6,9, dels que tenen un fill, al 8, dels que en tenen quatre o més.

PREGUNTA: Tens fills?  
Quants fills tens?  
En relació amb la paternitat/maternitat, en quina situació et trobes actualment?  
Quin és el nivell de satisfacció global amb la teva vida en l'actualitat?  
Valora-ho en una escala de 0 (gens satisfet/a) a 10 (totalment satisfet/a)

### Satisfacció amb la vida

% de persones (N=3.008 | Total mostra / N=1.270 | Persones que tenen fills)



# Bloc 1 | Situació respecte la maternitat/paternitat

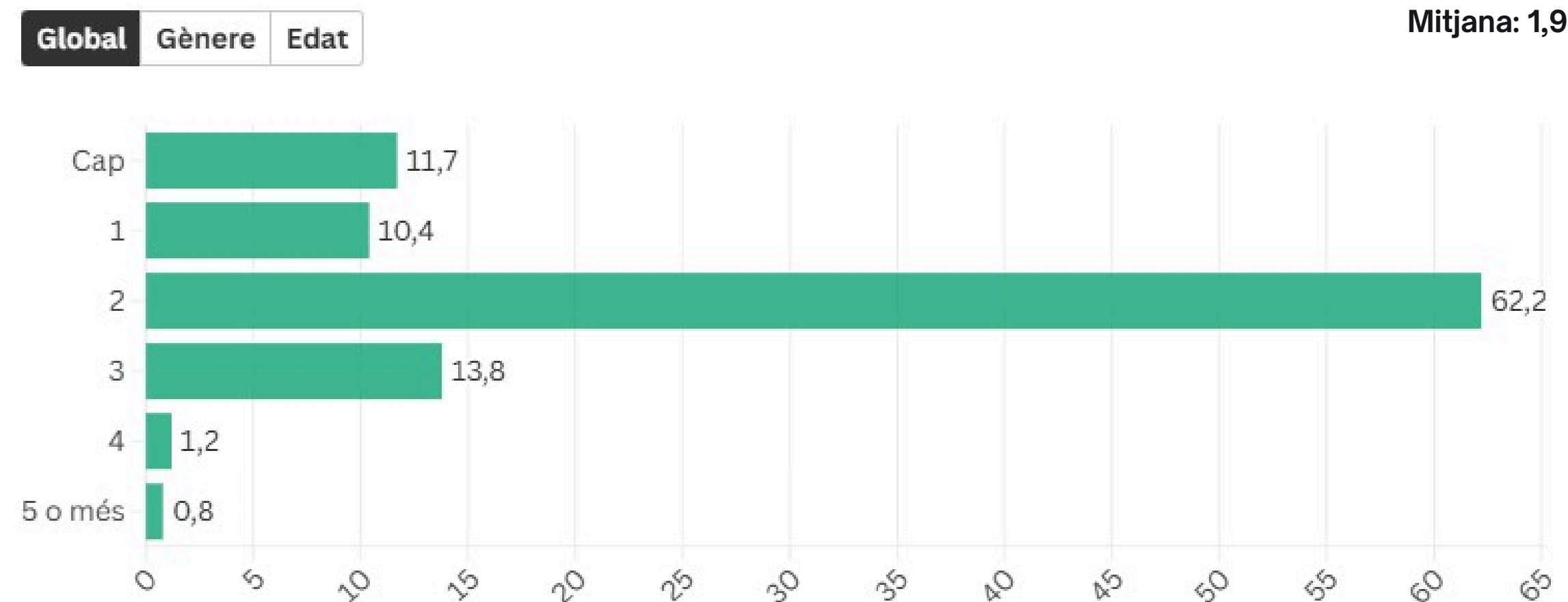
## El nombre ideal de fills és d'1,9 de mitjana.

Per gènere, les dones mostren una tendència a considerar una mica més alt el nombre ideal de fills. De fet, es redueix el percentatge que opina que l'ideal és no tenir-ne cap (del 12,8 % al 10,5 %).

Per edats, els més joves són els que menys consideren que no tenir fills és l'ideal (un 9 % davant el 14,3 % del grup d'entre 30 i 39 anys).

### Número de fills ideal

% de persones (N=3.008 | Total mostra)



PREGUNTA: Segons la teva opinió, quin nombre de fills és l'ideal?



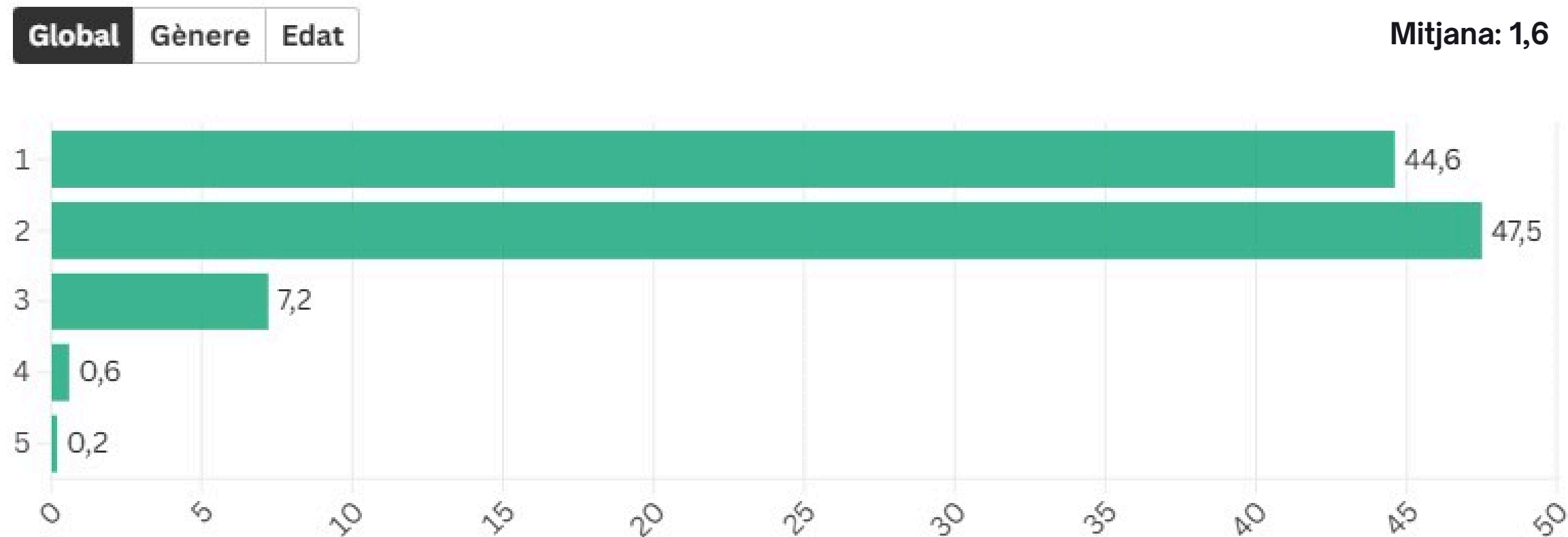
# Bloc 1 | Situació respecte la maternitat/paternitat

## D'entre els que tenen fills, la mitjana és d'1,6.

La gran majoria té entre un i dos fills. Els que en tenen tres o més només representen el 8 % del total.

Per edats, no és fins a la darrera franja (40-54 anys) que es té més d'un fill. En el grup d'edat més jove i en l'intermedi, continua sent àmpliament majoritari tenir un únic fill (prop del 71% entre els més joves, i prop del 69 % entre els enquestats de 30 a 39 anys).

Número de fills que es tenen  
% de persones (N=1.270 | Persones que tenen fills)



PREGUNTA: Quants fills tens?

# Bloc 1 | Situació respecte la maternitat/paternitat

**S'observa una diferència significativa entre els fills que estenen (1,6) i els fills desitjats (2,2).**

En cap grup d'edat es compleixen les expectatives entre els fills que s'haurien volgut tenir i els tinguts realment.

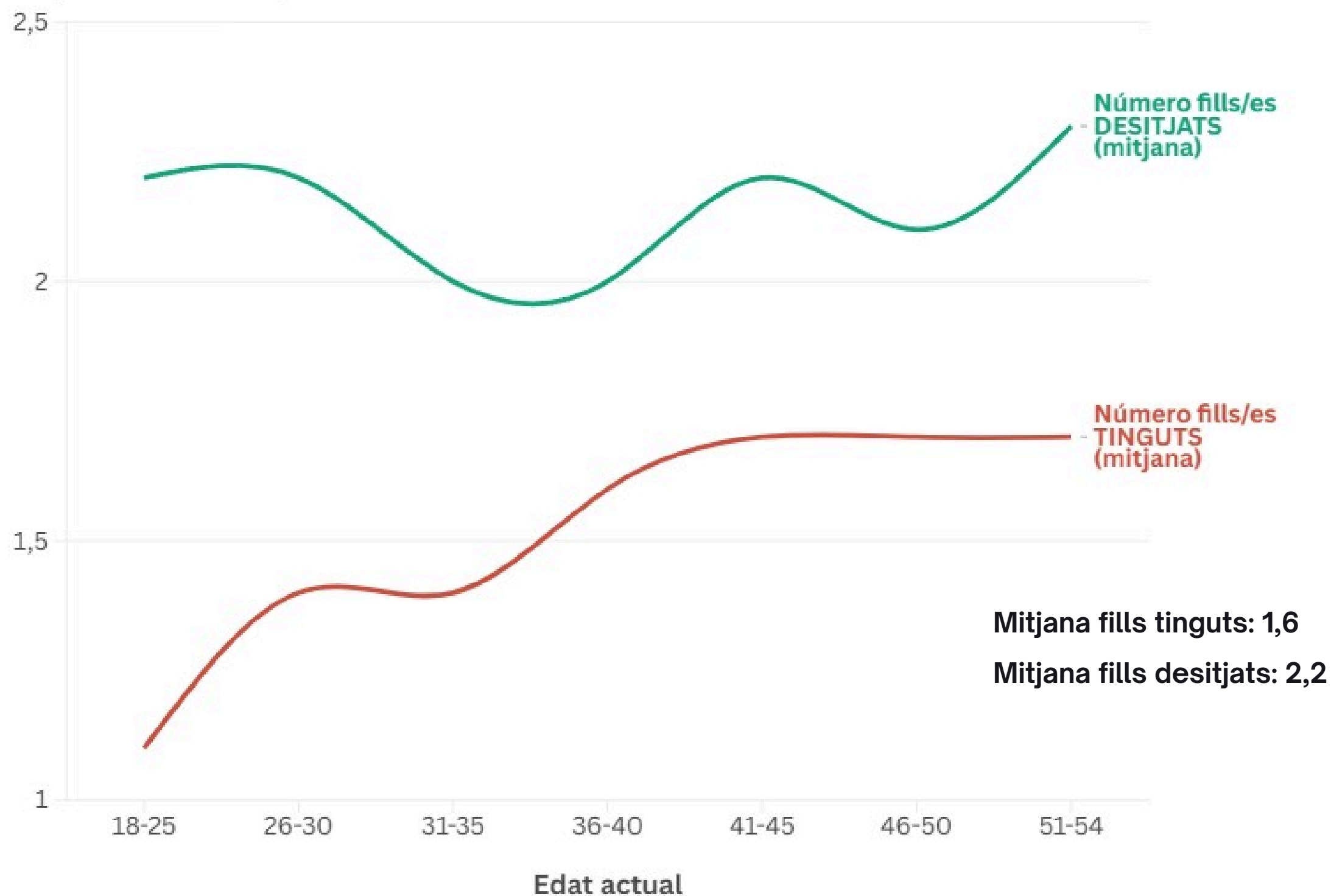
El retard en tenir el primer fill sembla condicionar la possibilitat d'arribar a tenir els fills desitjats.

PREGUNTA: Quants fills tens?  
Quants fills voldries tenir?

Número de fills que es volen o es volien tenir i els que s'han tingut

% de persones (N=3.008 | Total mostra)

Mitjana número fills/es



## **BLOC 2**

# **MOTIUS RELACIONATS AMB LA BAIXA FECUNDITAT**

Motius que expliquen la baixa fecunditat; percepció de la baixa fecunditat com a problema; necessitat d'incentius per part de les administracions; mesures concretes a impulsar i nivell de percepció de la seva eficàcia.

## Bloc 2 | Motius relacionats amb la baixa fecunditat

**Quan es fa la pregunta oberta sobre quins són els motius per explicar la baixa fecunditat a Catalunya, destaquen per sobre de tot les qüestions econòmiques.**

Apareixen en segon terme la situació laboral, l'habitatge i la conciliació, estretament relacionats amb l'aspecte econòmic.

La reducció de la fertilitat es percep més provocada per condicionants econòmics o socials que pròpiament per factors de tipus més personal, com el canvi de prioritats o de valors.

PREGUNTA: Des del teu punt de vista, quins creus que són els principals motius que expliquen aquesta baixa fecunditat a Catalunya?

Motius baixa fecunditat

% de persones (N=3.008 | Total mostra)



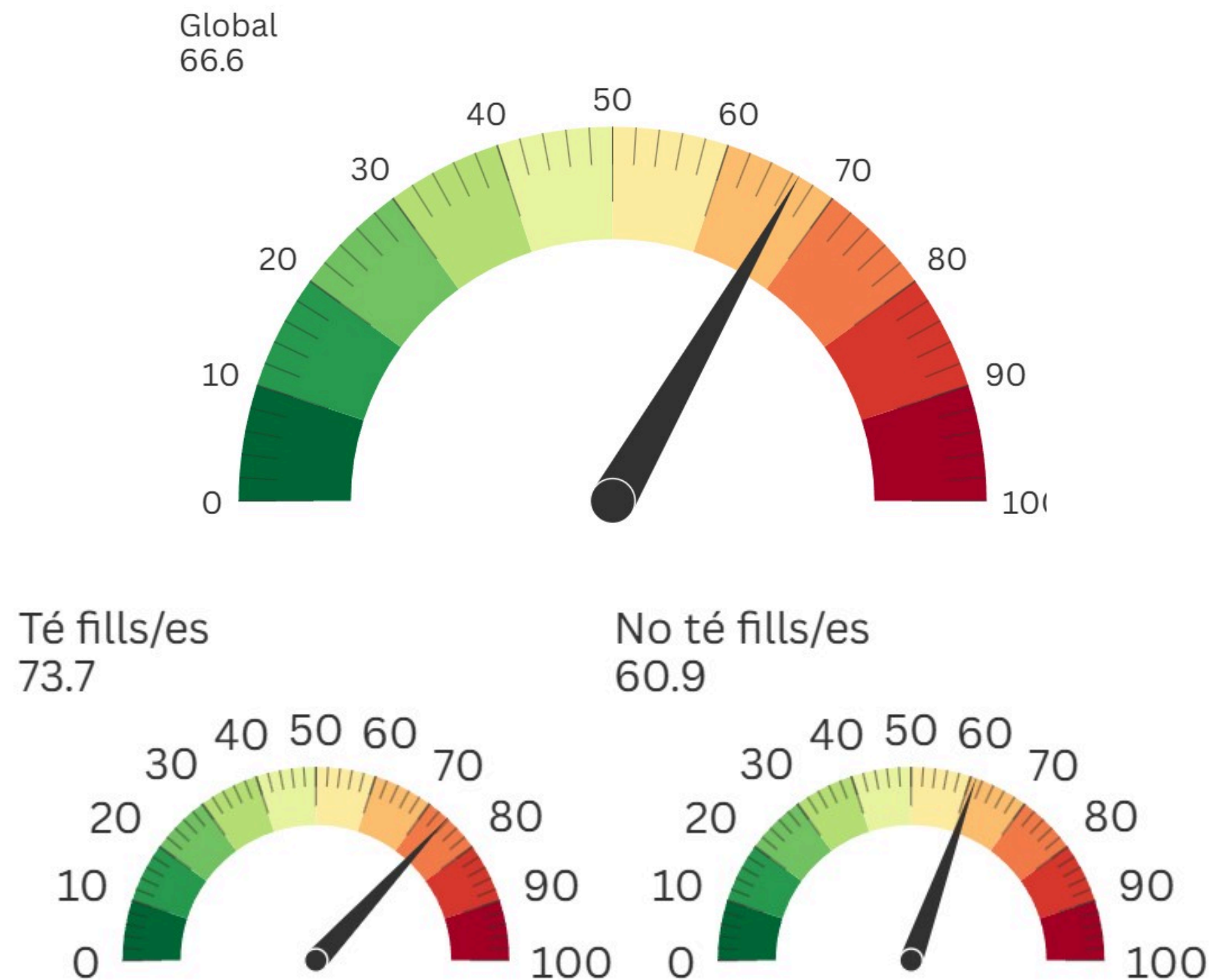
## Bloc 2 | Motius relacionats amb la baixa fecunditat

**Dos de cada tres enquestats considera que la baixa fecunditat és un problema.**

Per sexe no hi ha diferències significatives, i, per edats, augmenta la percepció com un problema amb l'edat, però és entre els que tenen fills (74 %) i els que no en tenen (61 %) que es produeix un contrast més important.

Percepció de la baixa fecunditat com a problema

% de persones (N=3.008 | Total mostra)



PREGUNTA: Consideres que la baixa fecunditat és un problema?

## Bloc 2 | Motius relacionats amb la baixa fecunditat

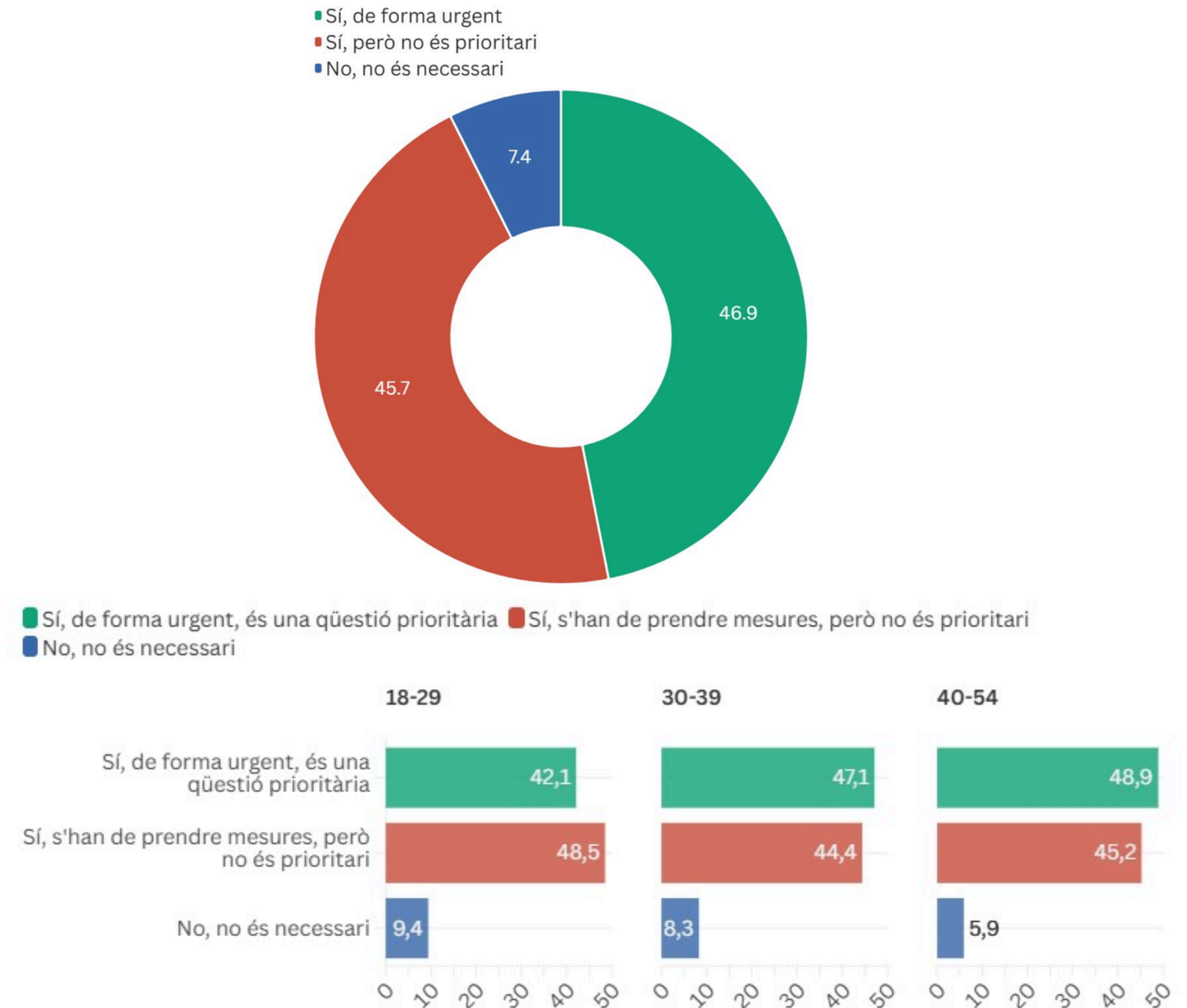
**Tot i haver-hi una molt àmplia majoria, per sobre del 92 %, que considera que l'Administració hauria d'incentivar la fecunditat, aquests es divideixen quasi per meitats entre els que ho consideren urgent i els que no ho consideren prioritari.**

La importància d'incentivar la fecunditat és menor entre els més joves, i arriben a un 10 % els que no ho consideren ni necessari (% que baixa fins al 6 entre els més grans).

PREGUNTA: Creus que des de l'Administració s'hauria d'incentivar la fecunditat?

### Necessitat d'incentiu per part de les administracions

% de persones (N=2.002 | Persones que consideren que la fecunditat és un problema)



## Bloc 2 | Motius relacionats amb la baixa fecunditat

**Quan es fa la pregunta oberta sobre quines mesures concretes hauria d'impulsar l'Administració per incentivar la fecunditat, destaquen novament les ajudes econòmiques, facilitar la conciliació i les ajudes socials, seguides per les polítiques d'habitatge.**

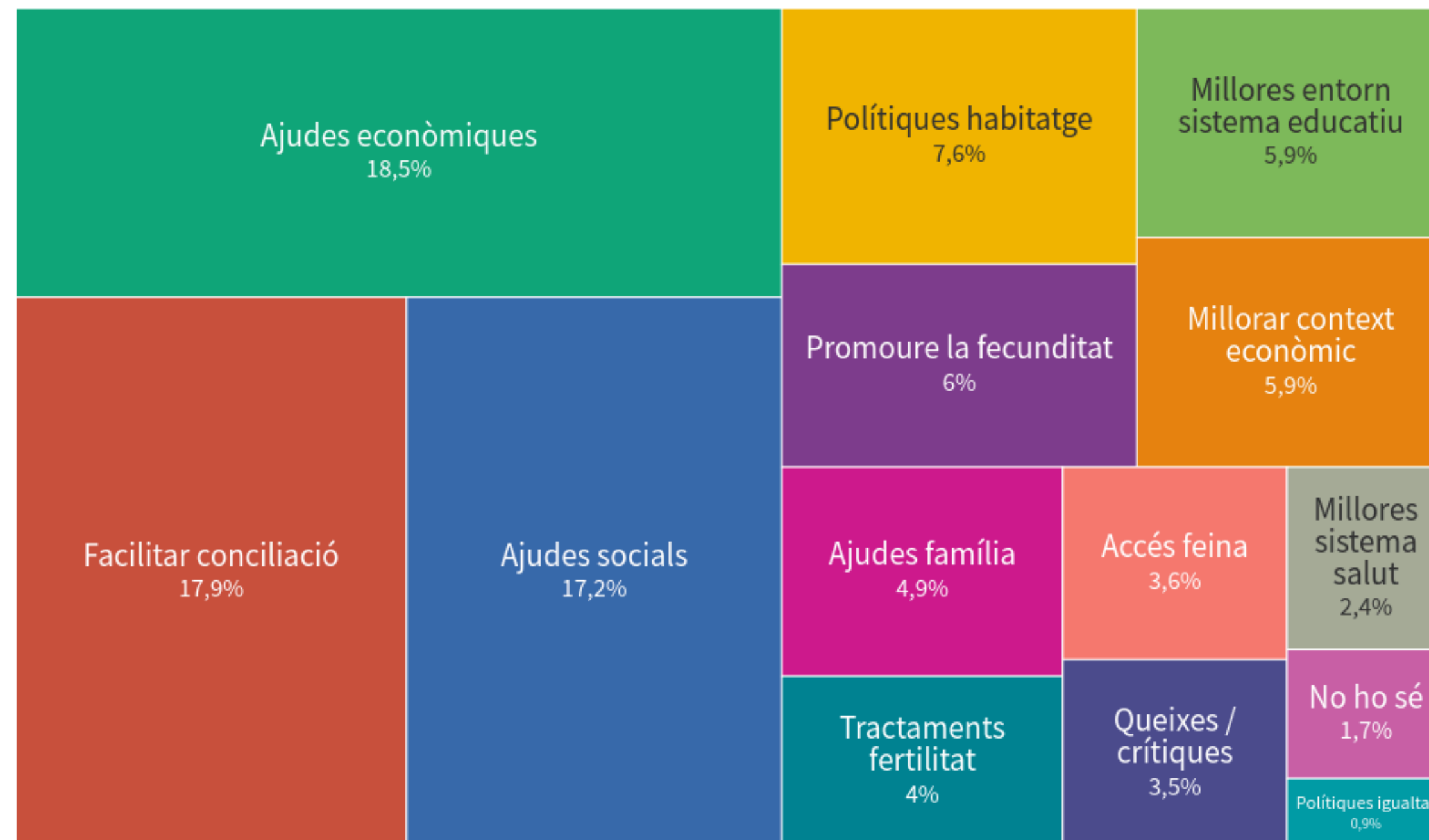
Es produeix una correlació amb els resultats a la pregunta sobre els motius de la baixa fecunditat.

La distribució per gènere és rellevant: els homes es mostren més partidaris d'ajudes econòmiques (21% davant el 15% de les dones), mentre que les dones prioritzen impulsar mesures per facilitar la conciliació (21% davant el 14% dels homes).

PREGUNTA: Quines mesures concretes creus que hauria d'impulsar l'Administració per incentivar la fecunditat?

### Mesures concretes que caldria impulsar

% de persones (N=1.853 | Persones que consideren que l'Administració ha d'incentivar la fecunditat)



## Bloc 2 | Motius relacionats amb la baixa fecunditat

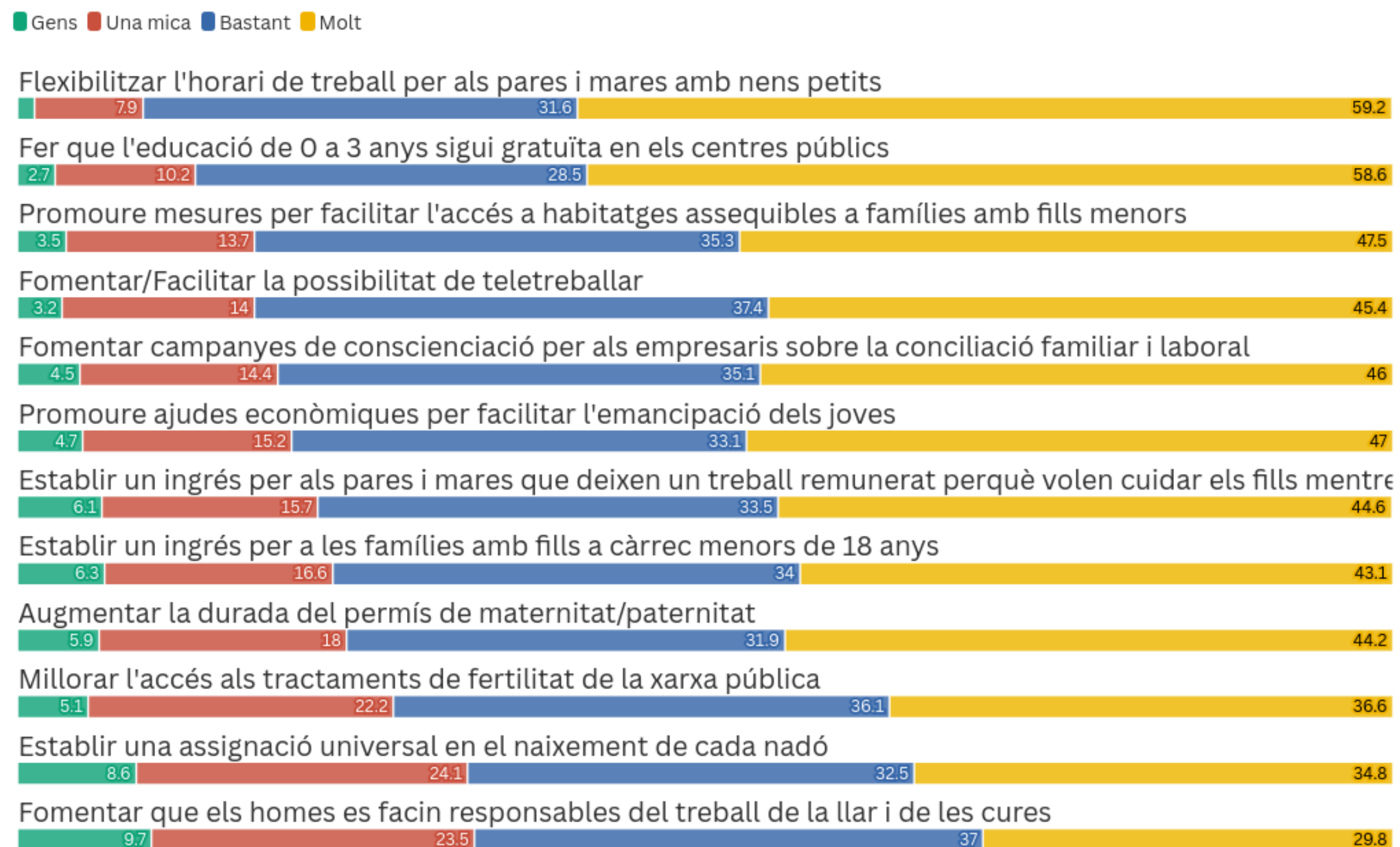
**Quan es fa la pregunta tancada sobre l'eficàcia d'algunes mesures concretes, tornen a destacar les mesures relacionades amb facilitar la conciliació, en especial entre les dones.**

També obtenen un suport molt majoritari les mesures relacionades amb facilitar l'emancipació, sigui facilitant l'accés a famílies amb fills menors a l'habitatge sigui directament amb ajuts a l'emancipació dels joves.

PREGUNTA: Com ajuden o ajudarien les mesures següents a augmentar la fecunditat a Catalunya?

### Nivell percepció eficàcia de mesures

% de persones (N=1.853 | Persones que consideren que l'Administració ha d'incentivar la fecunditat)





## **BLOC 3**

# **EDAT I MATERNITAT/PATERNITAT**

Edat a la qual es té el primer fill o filla; persones que han estat pares o mares més tard o més d'hora del que consideren ideal; motius per tenir els fills més tard o més d'hora.

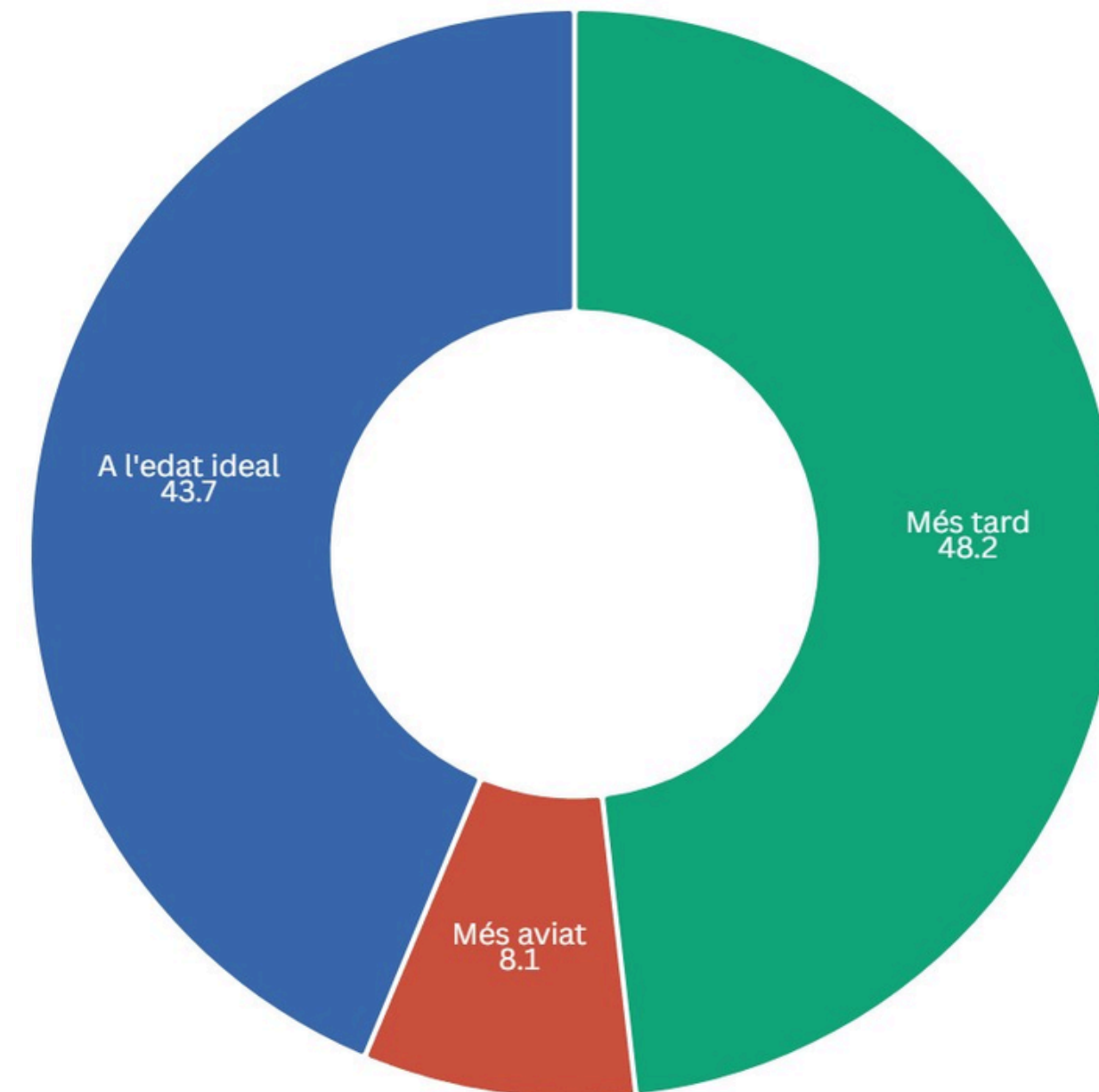
## Bloc 3 | Edat i maternitat/paternitat

**Un 56,3% considera que no ha tingut el seu fill a l'edat ideal.**

Un 48% creu que l'han tingut massa tard i només un 8%, massa aviat.

% persones han tingut o tindran fills més tard / d'hora respecte l'ideal

% de persones (N=1.978 | Persones que tenen fills o volen tenir-ne)



PREGUNTA: En termes generals, creus que has tingut el teu fill/a més tard o més aviat del que consideres ideal?

## Bloc 3 | Edat i maternitat/paternitat

**Entre els motius per tenir els fills més tard de l'edat ideal destaquen la situació socioeconòmica i, en segon terme, aspectes lligats a la situació de la parella.**

Els que afirmen haver-los tingut més aviat de l'ideal addueixen majoritàriament que ha estat un fill o filla no buscat. A continuació s'esmenten, a poca distància, aspectes positius com l'avantatge de ser jove a l'hora de tenir un fill o, en segon terme, la il·lusió.

PREGUNTA: Quins factors han influït a tenir el teu fill/a MÉS TARD del que consideres ideal?  
Quins factors han influït a tenir el teu fill/a MÉS AVIAT del que consideres ideal?

Motius per tenir-los més tard o més d'hora

% de persones (N=954 | MÉS TARD del que consideren ideal / N=159 | MÉS AVIAT del que consideren ideal)

Motius per tenir-los més tard



Motius per tenir-los més aviat



## **BLOC 4**

# **PERSONES QUE TENEN FILLS**

Descripció; motius per haver tingut fills; per no voler-ne més o per voler més d'un. En el cas de no voler-ne, factors que podrien fer canviar d'opinió.

## Bloc 4 | Persones que tenen fills/es

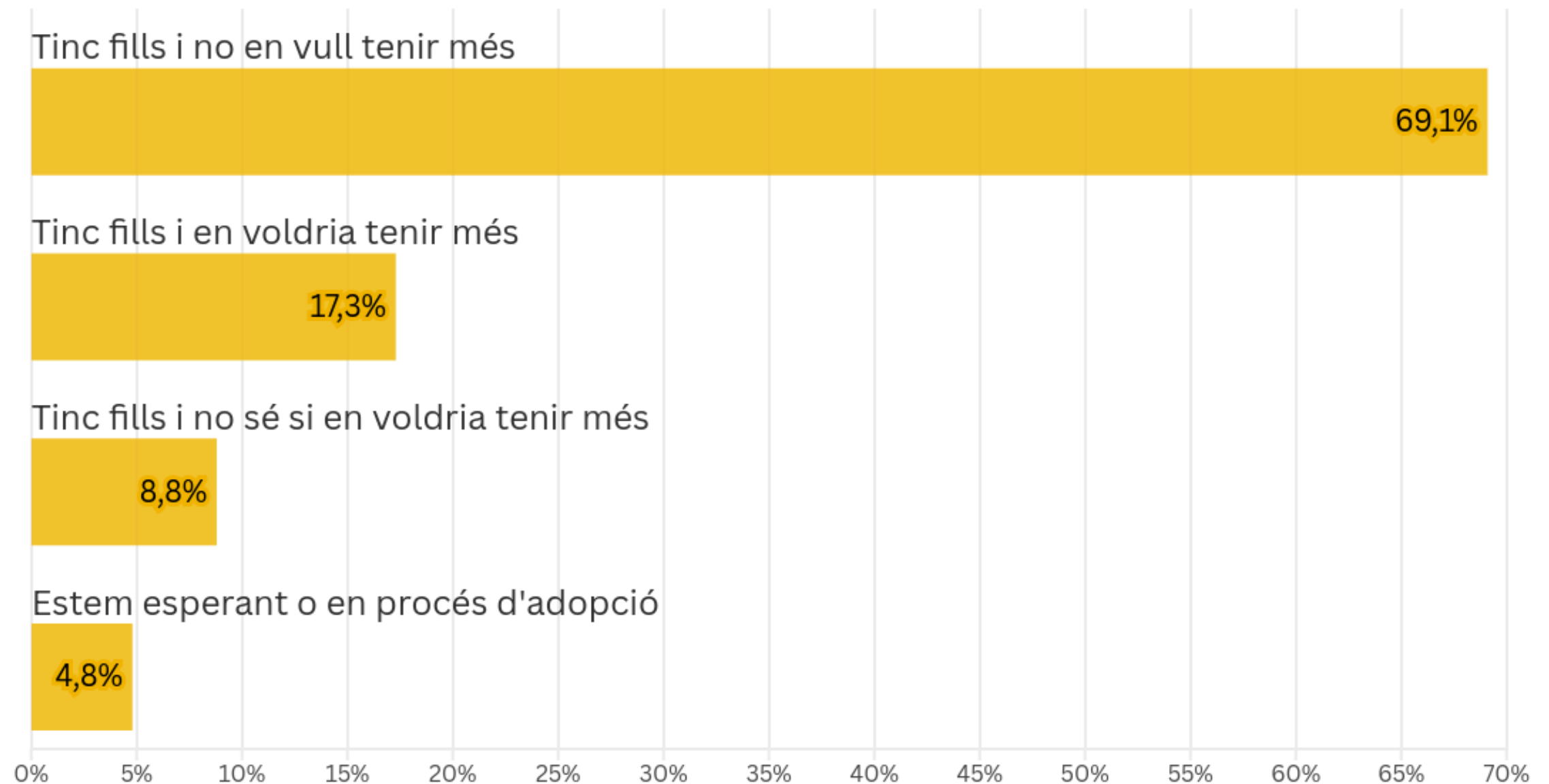
**Entre les persones que tenen fills, prop d'un 70 % afirma que ja no en vol tenir més i un 17 % que en voldria tenir més.**

Per gènere, les dones semblen tenir més clar que no en volen més, mentre que, per edat, en el grup de 30-39 anys una de cada tres persones assenyala que en voldria tenir més.

Qui són les persones que tenen fills o estan esperant?

% de persones (N=1.334 | Persones que tenen fills o estan esperant)

Global Gènere Edat



PREGUNTA: Tens fills?

En relació amb la paternitat/maternitat, en quina situació et trobes actualment?

## Bloc 4 | Persones que tenen fills

### Sis de cada deu persones que tenen un fill diuen que no en volen tenir més.

Entre els qui tenen dos fills o més, les persones que asseguren voler tenir més fills es redueixen a menys d'una de cada deu.

Situació de les persones que tenen fills en funció del nombre de fills que tenen  
% de persones (N=1.270 | Persones que tenen fills)

- Tinc fills i no en vull tenir més
- Tinc fills i en voldria tenir més
- Tinc fills i no sé si en voldria tenir més

1 fill/a



2 fills/es



3 fills/es



4 i més fills/es



PREGUNTA: Tens fills?

Quants fills tens?

En relació amb la paternitat/maternitat, en quina situació et trobes actualment?

## Bloc 4 | Persones **que tenen fills**

**Els motius més citats espontàniament per haver tingut fills són el fet de voler ser mare o pare i formar una família.**

A aquests aspectes els segueixen en nombre de mencions aspectes de caràcter més personal, com són “és gratificant” o “experiència vital”, que assoleixen percentatges d’entorn del 15 % de les mencions.

Motius espontanis pels quals es tenen fills  
% de persones (N=1.334 | Persones que tenen fills o estan esperant)



PREGUNTA: Voldríem saber els motius pels quals vas tenir (o has tingut) / has decidit tenir el teu fill/a.

## Bloc 4 | Persones que tenen fills

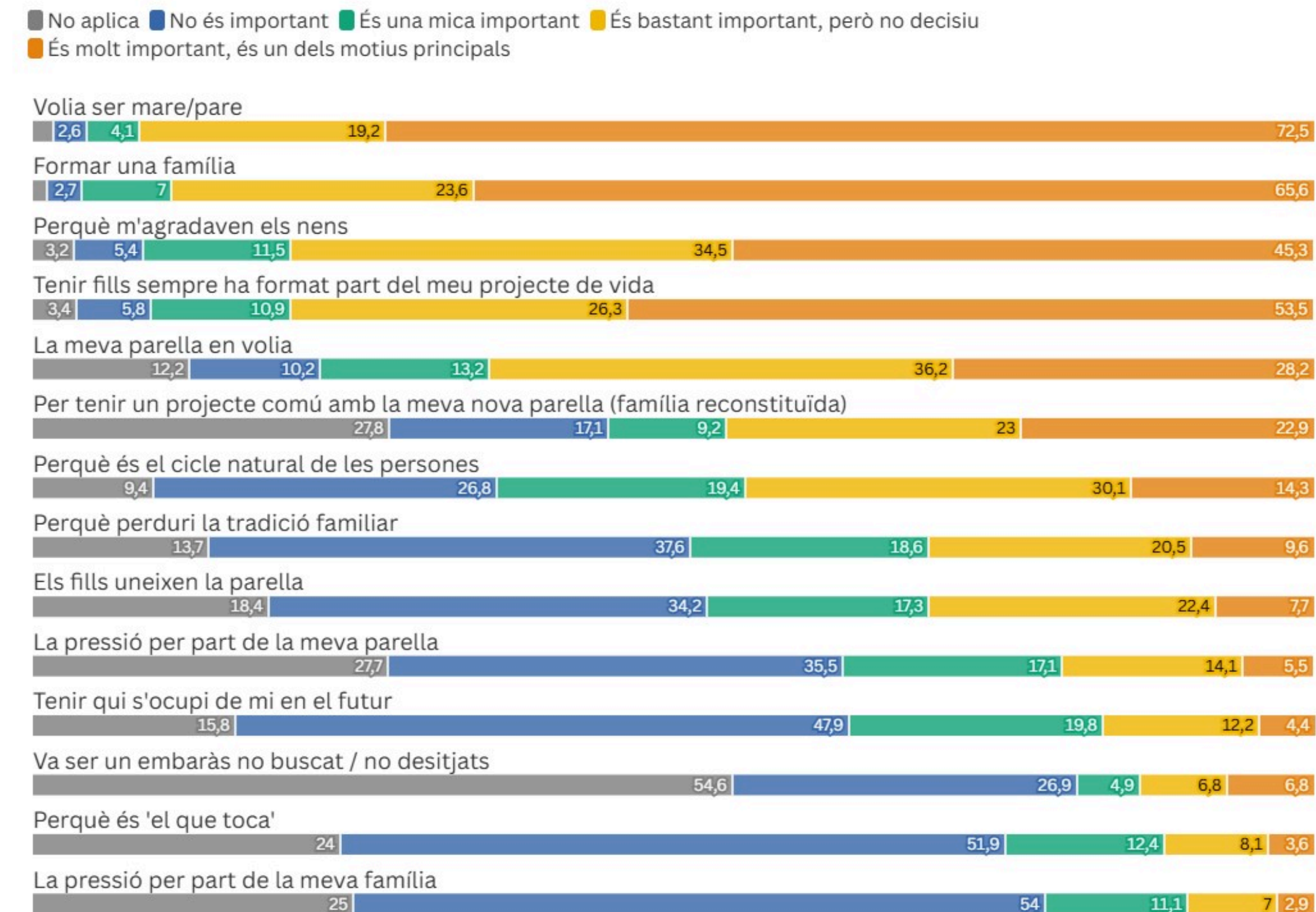
Hi ha una gran concordança entre els motius citats de manera espontània i els motius suggerits.

Això no obstant, tenen un major protagonisme alguns aspectes no tan personals, sinó més relacionats amb la parella, com “la meva parella en volia” o “per tenir un projecte comú amb la nova parella (família reconstituïda)”.

PREGUNTA: Voldríem saber els motius pels quals vas tenir (o has tingut) / has decidit tenir el teu fill/a.

### Motius suggerits pels quals s'han tingut fills

% de persones (N=1.334 | Persones que tenen fills o estan esperant)





## Bloc 4 | Persones **que tenen fills** (en tenen més d'un o en volen més)

**Els motius més citats espontàniament per haver tingut o voler tenir més d'un fill és “donar germans” al fill o filla que ja es té.**

Es mantenen el desig de (tornar a) ser mare/pare o formar una família com a factors rellevants.

Motius espontanis pels quals es té MÉS D'UN fill/a  
% de persones (N=1.083 | Persones que tenen o volen tenir més d'un



PREGUNTA: Per quins motius has tingut més d'un fill/a?

## Bloc 4 | Persones **que tenen fills** (en tenen més d'un o en volen més)

Quan es pregunta per tenir més d'un fill o filla, pren importància el factor “la meva parella ho volia” (tal com passa en preguntar el motiu per tenir un fill). Aquesta idea, que sembla que no apareix en la pregunta oberta, podria quedar amagadasota el concepte “projecte de parella”.

PREGUNTA: En concret, fins a quin punt són importants els motius següents en la decisió de tenir més d'un fill/a?

Motius suggerits pels quals s'han tingut MÉS D'UN fill/a

% de persones (N=1.083 | Persones que tenen o volen tenir més d'un fill/a)

■ No aplica ■ No és important ■ És una mica important ■ És bastant important, però no decisiu ■ És molt important, és un dels motius principals

Volia que el meu fill/a tingués un o més germans



Sempre he volgut tenir més d'un fill/a



La meva parella ho volia



Volia tenir un fill/a de sexe diferent al(s) que ja tenia



Pressió per part de la meva parella



Per tenir algú que s'ocupi de mi en el futur



M'he tornat a aparellar/casar



Perquè és "el que toca"



Pressió per part de la meva família



## Bloc 4 | Persones **que tenen fills** (però no en volen tenir més)

**Un de cada quatre enquestats menciona espontàniament, com a motiu per no voler tenir més fills, la situació econòmica.**

Altres motius mencionats són que ja es tenen els fills “suficients” (23 %) o l’edat(15 %).

Motius espontanis pels quals no es volen tenir més fills

% de persones (N=922 | Persones que tenen fills i no en volen tenir més)



PREGUNTA: Ens has dit que tens un fill/a i que no en vols més. Per què?

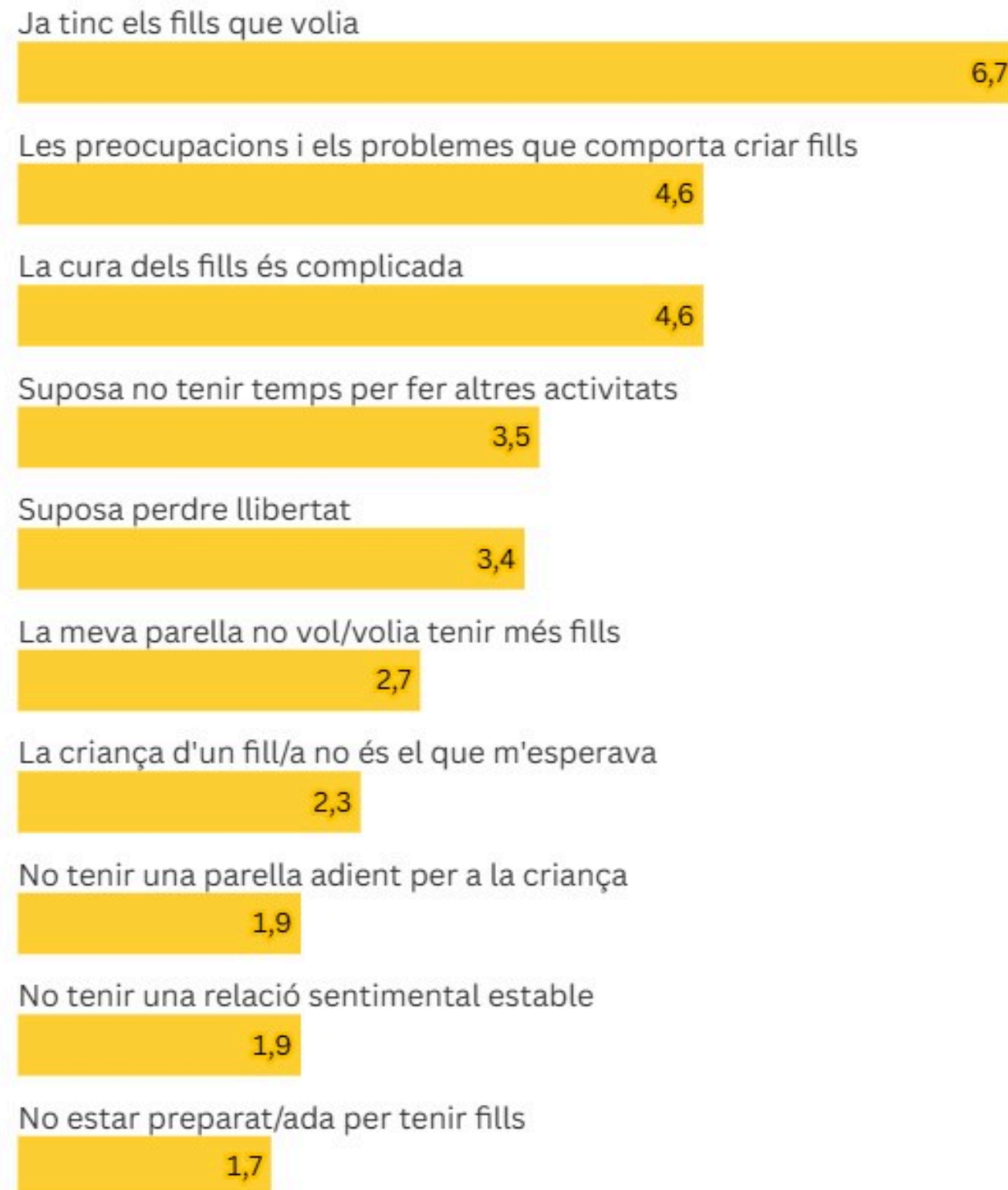
## Bloc 4 | Persones **que tenen fills** (però no en volen tenir més)

**A l'hora de fer la pregunta tancada sobre el motiu per no haver tingut més fills, tenir “els fills que volia” és el que es considera que té una major influència, en consonància amb el “suficients” de la pregunta oberta.**

PREGUNTA: En concret, fins a quin punt aquests motius personals han influït a no tenir més fills? Valora-ho en una escala de 0 (no hi han influït gens) a 10 (hi han influït molt)

Motius suggerits pels quals no s'ha tingut MÉS fills  
Mitjana escala 0-10 (N=922 | Persones que tenen fills i no en volen tenir més)

### 1. Motius personals



## Bloc 4 | Persones **que tenen fills** (però no en volen tenir més)

**Novament, es dona una clara correspondència entre els motius de salut adduïts en la pregunta oberta i en la tancada: l'edat (“soc massa gran per tenir un altre fill/a”) és el motiu relacionat amb la salut que es considera que més influeix a l'hora de no tenir més fills.**

PREGUNTA: I han influït a no tenir més fills, els motius següents relacionats amb la salut? Valora-ho en una escala de 0 (no hi han influït gens) a 10 (hi han influït molt)

Motius suggerits pels quals no s'ha tingut MÉS fills

Mitjana escala 0-10 (N=922 | Persones que tenen fills i no en volen tenir més)

### 2. Motius de salut

Sóc massa gran per tenir un altre fill/a

5,1

Els embarassos i parts són durs per a la dona

3,3

La por que el fill/a nasqués amb problemes de salut

2,9

Els problemes o molèsties de salut

2,6

La dificultat per portar l'embaràs a terme

2,3

Les dificultats o impossibilitat per quedar-me embarassada / perquè la meva parella es quedés embarassada

1,9

## Bloc 4 | Persones **que tenen fills** (però no en volen tenir més)

**Quan es pregunta per la decisió de no tenir més fills per raons econòmiques, el factor més influent que s'esmenta és l'elevat cost de la criança.**

Motius suggerits pels quals no s'ha tingut MÉS fills  
Mitjana escala 0-10 (N=922 | Persones que tenen fills i no en volen tenir més)

### 3. Qüestions econòmiques

El cost de la criança d'un fill/a és molt elevat

5,9

Polítiques públiques insuficients de suport a les famílies

4,6

No disposar de prou recursos econòmics

4,6

Les dificultats econòmiques per accedir a tractaments de fertilitat

1,5

Les dificultats per accedir als processos d'adopció o acolliment

1,3

PREGUNTA: Aquests motius econòmics han influït a no tenir més fills?  
Valora-ho en una escala de 0 (no hi han influït gens) a 10 (hi han influït molt)

## Bloc 4 | Persones **que tenen fills** (però no en volen tenir més)

**Entre els motius sobre els estudis o la feina, les persones que no volen tenir més fills prioritzen els relacionats amb la conciliació, per sobre de la inestabilitat laboral o de la carrera professional.**

Motius suggerits pels quals no s'ha tingut MÉS fills

Mitjana escala 0-10 (N=922 | Persones que tenen fills i no en volen tenir més)

### 4. Motius relacionats amb els estudis o la feina

La dificultat per conciliar la vida laboral, familiar i personal

5,2

El tipus de feina (horaris, jornades de treball, localització...)

4,5

El tipus de feina de la meua parella (horaris, jornades de treball, localització...)

3,9

La incertesa o inestabilitat de la meua situació laboral (tipus de contracte, durada del contracte...)

3,1

La incertesa o inestabilitat de la situació laboral de la meua parella (tipus de contracte, durada del contracte...)

2,7

Entraria en conflicte amb la meua carrera professional

2,2

Vull seguir estudiant

1,3

PREGUNTA: Aquests motius econòmics han influït a no tenir més fills?  
Valora-ho en una escala de 0 (no hi han influït gens) a 10 (hi han influït molt)

## Bloc 4 | Persones **que tenen fills** (però no en volen tenir més)

**Els motius relacionats amb la manca de temps o les condicions inadequades no han influït gaire a l'hora de no tenir més fills (tots els motius suggerits obtenen mitjanes per sota del 4).**

No obstant això, l'aspecte més destacat és l'excés de feina de la llar o les cures, que lliga directament amb la conciliació (un dels aspectes rellevants en fer la pregunta oberta i en preguntar motius relacionats amb la feina).

PREGUNTA: Aspectes sobre la manca de temps o de condicions adequades han incidit en el fet de no tenir més fills?  
Valora-ho en una escala de 0 (no hi han influït gens) a 10 (hi han influït molt)

Motius suggerits pels quals no s'ha tingut MÉS fills  
Mitjana escala 0-10 (N=922 | Persones que tenen fills i no en volen tenir més)

### 5. Motius sobre la manca de temps i condicions adequades

L'excés de feina de la llar o de les cures

3,8

No m'agrada el model de societat actual per a un infant

3,1

No tenir una xarxa de suport propera (família, amistats...)

2,8

No vull portar una criatura a aquest món per les guerres, la fam i les pandèmies que l'afecten

2,6

No tenir un habitatge propi o no ser apropiat per ampliar la família

2,3

La preocupació per l'emergència climàtica

2,2

La meua parella no es responsabilitza de la cura dels fills o de la llar

1,8

Situació personal complicada (situació legal, privació de llibertat, consum de drogues, consum d'alcohol...)

0,9



## Bloc 4 | **Persones que tenen fills** (però no en volen tenir més)

**Tres de cada quatre enquestats presenten la decisió de no tenir més fills com una decisió inamovible, i un de cada quatre ho veu poc probable. La decisió és més ferma entre les dones (6 punts més que entre els homes).**

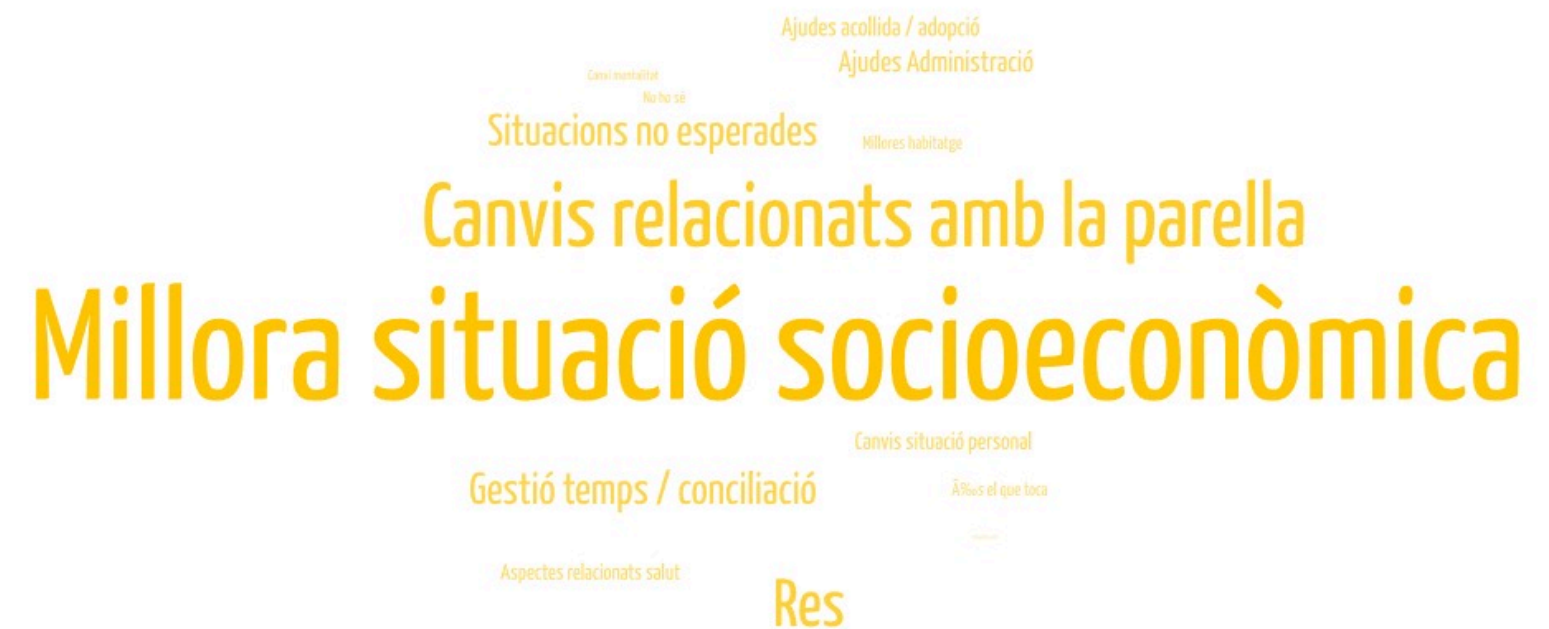
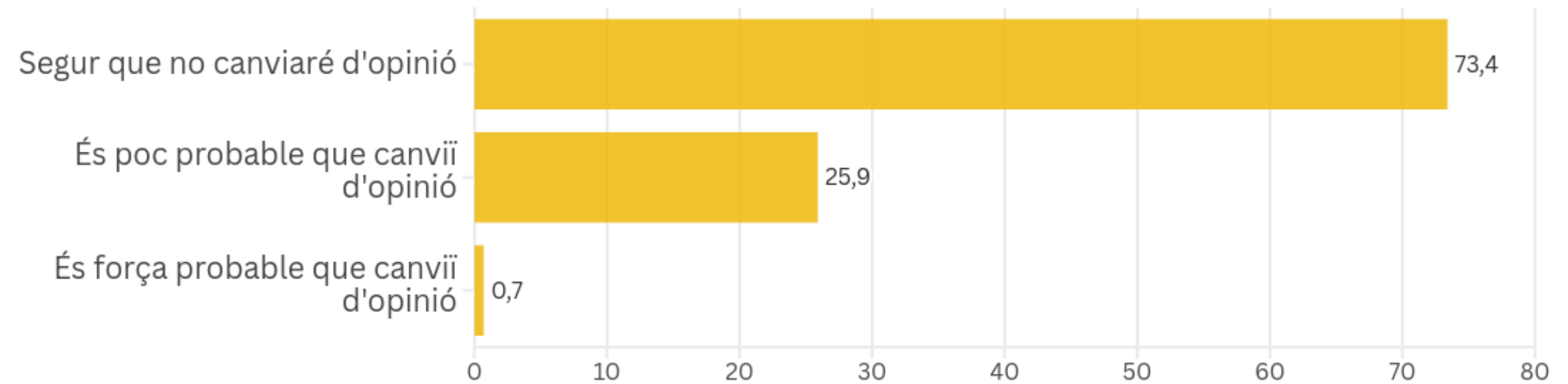
Una possible millora de les condicions socioeconòmiques és la resposta més habitual quan es pregunta sobre el motiu que podria fer canviar d'opinió i tenir un altre fill.

PREGUNTA: Creus que podries canviar d'opinió i decidir tenir algun altre fill/a?  
Què et podria fer canviar d'opinió?

Possibilitat i factors que farien canviar d'opinió i tenir més fills

% de persones (N=922 | Persones que tenen fills i no en volen tenir més)

Global Gènere Edat



## **BLOC 5**

# **PERSONES QUE NO TENEN FILLS**

Descripció; motius per voler tenir fills, per no haver-ne tingut encara o per no poder tenir-ne. Motius per no voler-los tenir i factors que podrien fer canviar d'opinió. Motius per dubtar si tenir fills i condicions que s'han de donar per tenir-ne.

## Bloc 5 | Persones que no tenen fills

**Entre les persones que no tenen fills, prop d'un 39 % afirma que en voldria tenir, i prop d'un 7 % assenyala que no en pot tenir.**

El grup que mostra la voluntat de no tenir-ne representa prop d'un terç del total, mentre que els que encara no tenen clar si en volen o no són el 23 %.

Quatre de cada deu persones d'entre 30 i 39 anys encara no té fills però en vol tenir. Aquest fet apunta a una tardança de l'edat a tenir el primer fill.

PREGUNTA: Tens fills?  
En relació amb la paternitat/maternitat, en quina situació et trobes actualment?

Qui són les persones que no tenen fills o n'estan esperant?

% de persones (N=1.334 | Persones que tenen fills o n'estan esperant)

Global Gènere Edat

Encara no tinc fills però voldria tenir-ne

38,5%

No tinc fills perquè no en vull tenir

31,4%

Encara no sé si vull tenir fills

23,4%

No tinc fills perquè no en puc tenir

6,7%

0% 5% 10% 15% 20% 25% 30% 35% 40%

## Bloc 5 | Persones que no tenen fills (però en volen)

**Els principals motius per voler tenir fills són molt similars als que assenyalen les persones que ja entenen: voler ser mare o pare, formar una família o la idea que serà gratificant.**

La idea de tenir descendència guanya pes entre els que encara no són pares, mentre que en perd la idea que sigui un projecte de parella.

Motius espontanis pels quals volen tenir fills  
% de persones (N=643 | Persones que no tenen fills però en volen)



PREGUNTA: Voldríem saber els motius pels quals vols tenir fills.

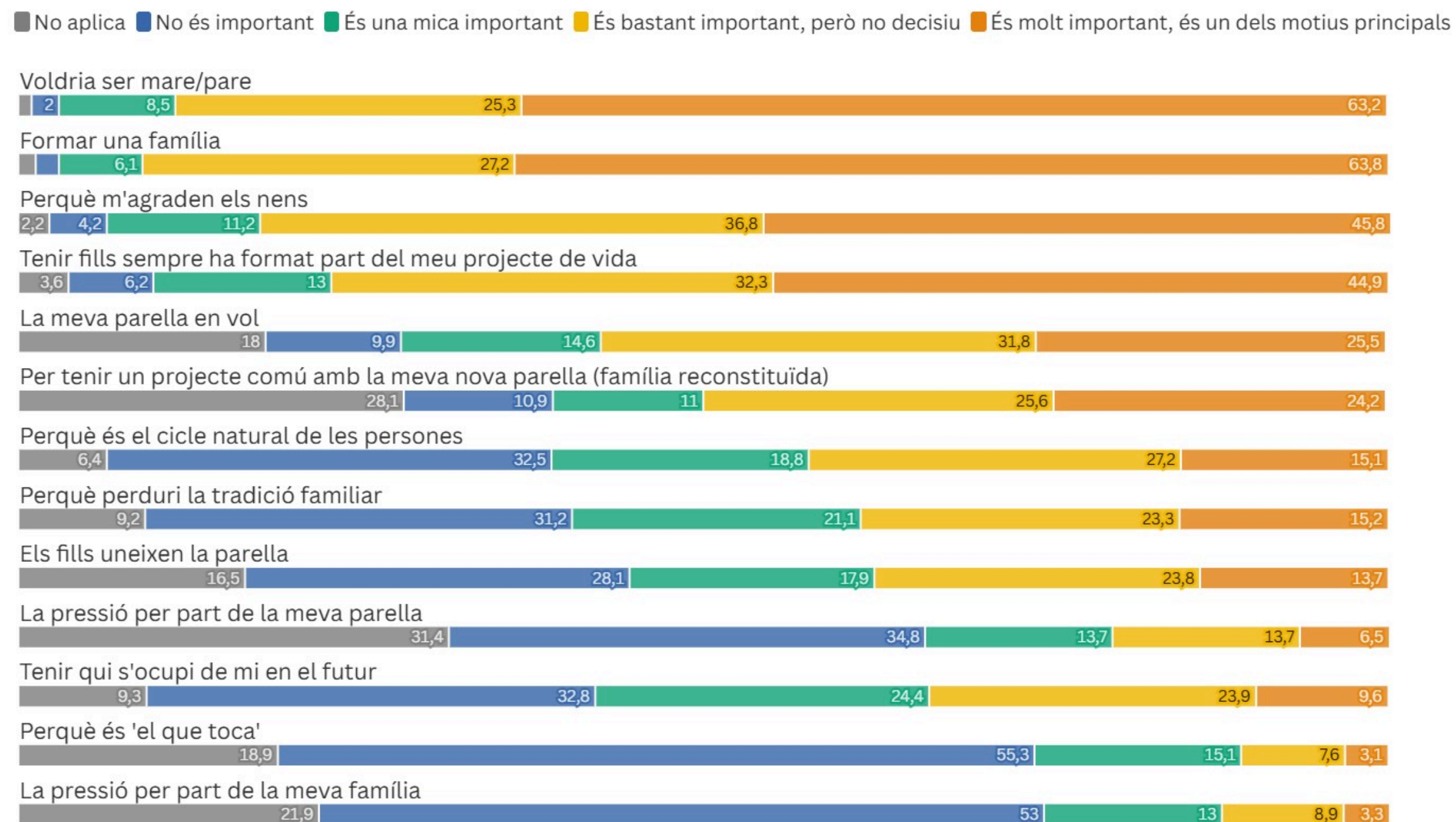
## Bloc 5 | Persones que no tenen fills (però en volen)

**Els motius principals coincideixen amb els expressats en la pregunta oberta: voler ser mare o pare i formar una família.**

Els motius més externs (la pressió familiar o de la parella, les convencions socials...) tenen una influència molt menor a l'hora de voler tenir fills.

### Motius suggerits pels quals volen tenir fills

% de persones (N=643 | Persones que no tenen fills però en volen)



PREGUNTA: En concret, fins a quin punt són importants els motius següents en la decisió de voler tenir un fill/a?

## Bloc 5 | Persones que no tenen fills (però en volen)

**Els principals motius esmentats de manera espontània per no haver tingut fills són, novament, la situació socioeconòmica i l'edat.**

S'esmenta de manera important la xarxa o relació de parella, en què s'inclouen problemes de logística familiar o de parella.

Motius espontanis pels quals encara no han tingut fills fins ara  
% de persones (N=643 | Persones que no tenen fills però en volen)



PREGUNTA: Quins són els motius més importants pels quals no has tingut fills fins ara?

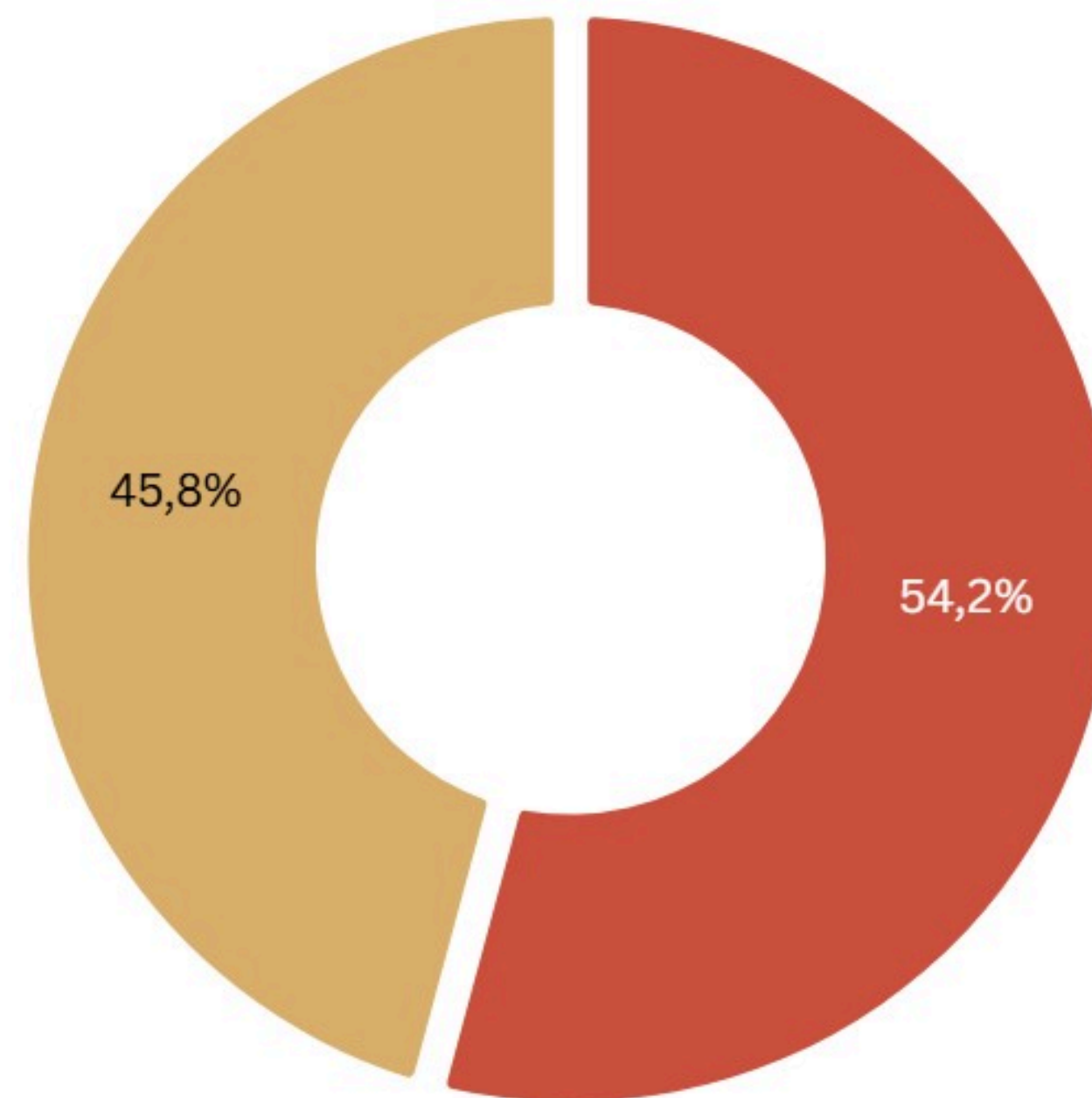
## Bloc 5 | Persones que no tenen fills (però en volen)

**La meitat de les persones que encara no han tingut fills és perquè són massa joves o encara no s'ho han plantejat (54,2%).**

Motius pels quals encara no han tingut fills

% de persones (N=643 | Persones que no tenen fills però en volen)

- Soc massa jove i/o encara no m'ho he plantejat
- Altres motius



PREGUNTA: No has tingut fills fins ara perquè...

## Bloc 5 | Persones que no tenen fills (però en volen)

**Les persones que encara no han tingut fills i no és per ser massa joves apunten el fet de no tenir parella estable, o directament no tenir-ne, com a motiu personal més destacat.**

Els que ja tenen parella assenyalen la manca d'ajut per a la cura dels fills, o que la parella no ho vol o encara no ho vol.

Motius suggerits pels quals encara no han tingut fills

Mitjana 0-10 (N=295 | Persones que no tenen fills però en volen i el motiu principal no és l'edat)

### 1. Motius personals

No tenir una relació sentimental estable

5,0

No tinc parella i no em plantejo tenir fills sol/a

3,3

No tenir ajuda per a la cura dels fills (familiars, cangurs...)

3,0

La meva parella encara no vol tenir fills

2,3

La meva parella ja té fills i no en vol tenir més

0,9

Qüestions d'identitat de gènere

0,8

PREGUNTA: En concret, fins a quin punt aquests motius personals han influït a no tenir fills fins ara?

Valora-ho en una escala de 0 (no hi han influït gens) a 10 (hi han influït molt)



## Bloc 5 | Persones que no tenen fills (però en volen)

**Entre les persones que no tenen fills però en volen, els motius de salut no són rellevants; els motius econòmics, com ja posava de manifest la pregunta oberta, són els motius que tenen més influència.**

No disposar de prou recursos, el problema entorn de l'habitatge o la manca d'independència econòmica són els motius més adduïts per aquest col·lectiu, format majoritàriament per persones més joves.

PREGUNTA: I han influït a no tenir fills, els motius següents relacionats amb la salut?  
Aquests motius econòmics han influït a no tenir fills?  
Valora-ho en una escala de 0 (no hi han influït gens) a 10 (hi han influït molt)

### Motius suggerits pels quals encara no han tingut fills

Mitjana 0-10 (N=295 | Persones que no tenen fills però en volen i el motiu principal no és l'edat)

#### 2. Motius de salut

Problemes en el meu estat de salut o en el de la meua parella

2,1

No superar les dificultats per quedar-me embarassada/perquè la meua parella es quedés embarassada

1,7

#### 3. Motius econòmics

No disposar de prou recursos econòmics

6,5

No disposar d'un habitatge apropiat per formar una família

5,9

No ser econòmicament independent

4,9

Manca d'ajuts de l'Administració a la maternitat/paternitat

4,7

No haver-me emancipat

3,6

## Bloc 5 | Persones que no tenen fills (però en volen)

### Els motius relacionats amb la feina també tenen un pes important a l'hora de no haver tingut fills encara.

La incertesa o inestabilitat de la situació laboral s'afegeix, com a factor determinant, als motius econòmics adduits (no disposar de prou recursos i la qüestió de l'habitatge). En aquest moment, previ a una possible maternitat o paternitat, els motius relacionats amb la conciliació encara queden en un segon terme.

PREGUNTA: Els aspectes següents relacionats amb la feina han influït a no tenir fills? Valora-ho en una escala de 0 (no hi han influït gens) a 10 (hi han influït molt)

#### Motius suggerits pels quals encara no han tingut fills

Mitjana 0-10 (N=295 | Persones que no tenen fills però en volen i el motiu principal no és l'edat)

#### 4. Motius relacionats amb la feina

La incertesa o la inestabilitat de la meva situació laboral (tipus de contracte, durada del contracte...)

5,5

El tipus de feina (horaris, jornades de treball, localització...)

4,8

Impossibilitat de conciliar la vida laboral i familiar

4,7

La incertesa o inestabilitat de la situació laboral de la meva parella (tipus de contracte, durada del contracte...)

4,6

El tipus de feina de la meva parella (horaris, jornades de treball, localització...)

3,6

## Bloc 5 | Persones que no tenen fills (perquè no poden tenir-ne)

**Entre les persones que no poden tenir fills, la fertilitat (30 % de mencions), l'edat (21 %) i la salut (20 %) són els motius més esmentats.**

Els motius econòmics (21 %) també destaquen notablement com un motiu per no poder tenir fills.

Motius espontanis pels quals no poden tenir fills

% de persones (N=112) Persones que no tenen fills perquè no poden



PREGUNTA: Ens has comentat que no tens fills perquè no en pots tenir, podríem saber per quins motius?

## Bloc 5 | Persones que no tenen fills (perquè no poden tenir-ne)

**A la pregunta tancada, la salut és clarament el motiu més esmentat (on queden assimilats els problemes de fertilitat que apareixien a la pregunta oberta).**

Dues de cada deu persones fan referència a la situació sentimental o familiar, que en la pregunta oberta semblava tenir un rol més secundari.

Motius principal pel qual no poden tenir fills

% de persones (N=112| Persones que no tenen fills perquè no poden)



PREGUNTA: El motiu principal pel qual no pots tenir fills està relacionat amb...

## Bloc 5 | Persones que no tenen fills (perquè no en volen)

**Entre els qui no tenen fills perquè no en volen, el motiu més esmentat a la pregunta oberta torna a ser la situació socioeconòmica.**

En un segon terme, esmenten motius d'índole més personal: no voler-ne tenir, considerar que és massa responsabilitat, tenir altres prioritats o, senzillament, que no els agraden els nens. La situació al món, que inclou la preocupació per les guerres, el canvi climàtic o el futur incert, també apareix com un element destacat.

Motius espontanis pels quals no volen tenir fills  
% de persones (N=526 | Persones que no tenen fills perquè no en volen)



PREGUNTA: Ens podries dir per quin motiu no vols tenir fills?

## Bloc 5 | Persones que no tenen fills (perquè no en volen)

**A la pregunta tancada, els motius personals tenen un pes destacat. El fet de no voler-ne tenir, sense més motius, és el principal, amb una mitjana especialment rellevant, de 7,6/10.**

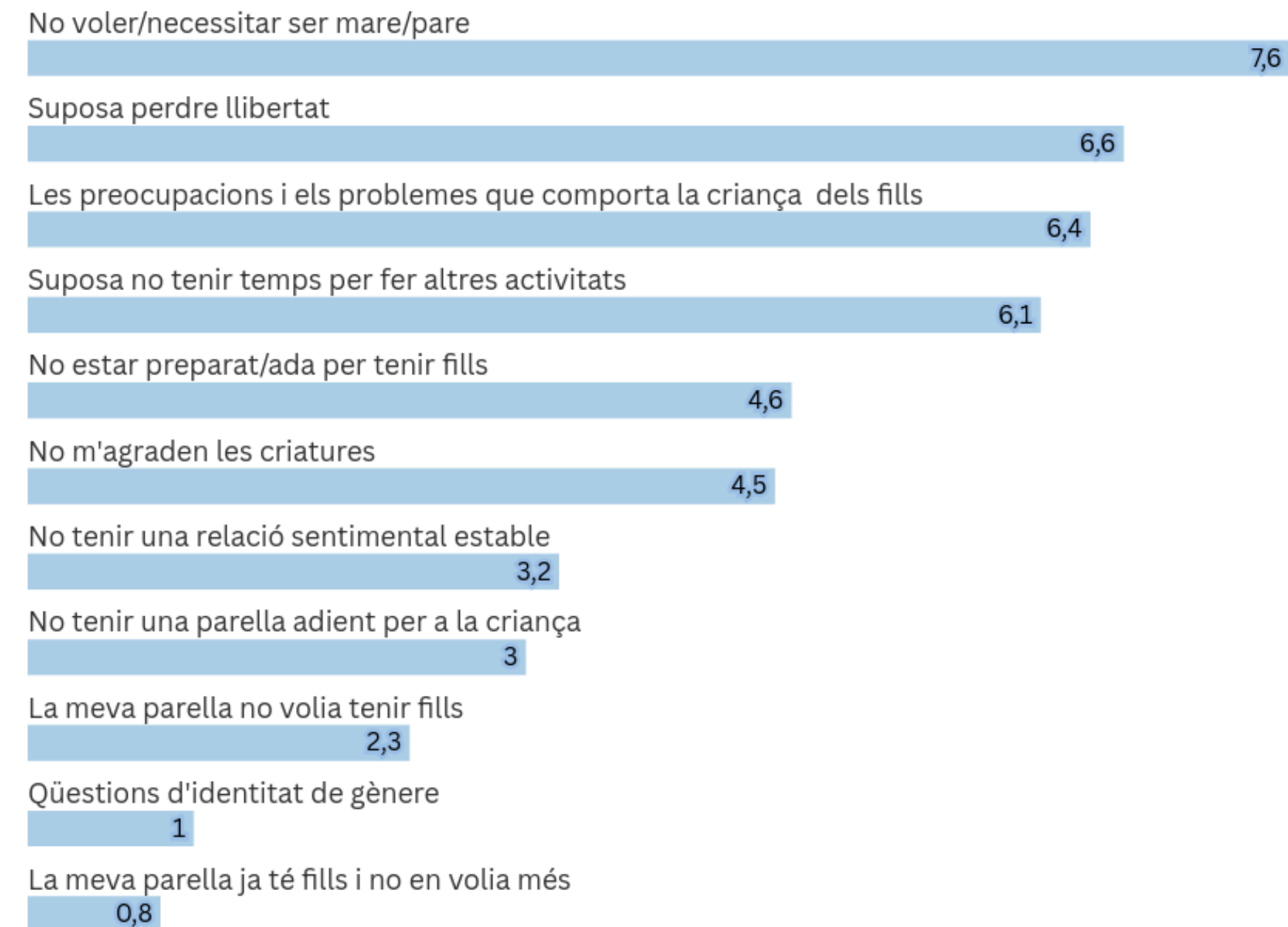
Altres motius amb valors elevats són la pèrdua de llibertat, les preocupacions que comporta la criança i el temps que resta a altres activitats, aspectes que ja es destacaven en la pregunta oberta, amb mitjanes superiors a 6.

PREGUNTA: En concret, fins a quin punt aquests motius personals han influït a no voler tenir fills? Valora-ho en una escala de 0 (no hi han influït gens) a 10 (hi han influït molt)

### Motius suggerits pels quals no volen tenir fills

Mitjana escala 0-10 (N=526 | Persones que no tenen fills perquè no en volen)

#### 1. Motius personals



## Bloc 5 | Persones que no tenen fills (perquè no en volen)

**Els motius relacionats amb la salut tenen un pes poc important a l'hora de no voler tenir fills.**

### Motius suggerits pels quals no volen tenir fills

Mitjana escala 0-10 (N=526 | Persones que no tenen fills perquè no en volen)

#### 2. Motius de salut

Els embarassos i parts són durs per a la dona

3,1

La por que el fill/a nasqués amb problemes de salut

2,7

Els problemes o molèsties de salut

2,4

L'edat: quan m'ho vaig plantejar considerava que era massa gran

2,3

La dificultat per portar l'embaràs a terme

1,9

Les dificultats econòmiques per accedir a tractaments de fertilitat

1,3

Les dificultats o impossibilitat per quedar-me embarassada / perquè la meva parella es quedés embarassada

1,2

PREGUNTA: I han influït a no tenir fills, els motius següents relacionats amb la salut?  
Valora-ho en una escala de 0 (no hi han influït gens) a 10 (hi han influït molt)

## Bloc 5 | Persones que no tenen fills (perquè no en volen)

**Tot i que en la pregunta oberta la situació socioeconòmica és el motiu més esmentat, quan es fa la pregunta tancada els motius econòmics tenen menys pes que els motius personals.**

Entre els motius suggerits, només supera els 5 punts de mitjana el cost de la criança.

Motius suggerits pels quals no volen tenir fills

Mitjana escala 0-10 (N=526 | Persones que no tenen fills perquè no en volen)

### 3. Qüestions econòmiques

El cost de la criança d'un fill/a és molt elevat

5,4

No disposar de prou recursos econòmics

4

Polítiques públiques insuficients de suport a les famílies

3,1

Les dificultats per accedir als processos d'adopció o acolliment

2

Les dificultats econòmiques per accedir a tractaments de fertilitat

1,5

PREGUNTA: Aquests motius econòmics han influït a no tenir fills?  
Valora-ho en una escala de 0 (no hi han influït gens) a 10 (hi han influït molt)



## Bloc 5 | Persones que no tenen fills (perquè no en volen)

**A la pregunta oberta, les mencions relacionades amb estudis o feina eren poc rellevants. Quan se suggereixen possibles motius, les qüestions relacionades amb la conciliació semblen guanyar pes com a factor influent a l'hora de decidir no tenir fills, però per sota dels motius personals o econòmics.**

PREGUNTA: Els aspectes següents relacionats amb els estudis o la feina han influït a no tenir fills?  
Valora-ho en una escala de 0 (no hi han influït gens) a 10 (hi han influït molt)

### Motius suggerits pels quals no volen tenir fills

Mitjana escala 0-10 (N=526 | Persones que no tenen fills perquè no en volen)

#### 4. Motius relacionats amb els estudis o la feina

La dificultat per conciliar la vida laboral, familiar i personal

4,4

El tipus de feina (horaris, jornades de treball, localització...)

3,4

La incertesa o la inestabilitat de la meva situació laboral (tipus de contracte, durada del contracte...)

3,1

Entraria en conflicte amb la meva carrera professional

2,7

El tipus de feina de la meva parella (horaris, jornades de treball, localització...)

2,4

La incertesa o inestabilitat de la situació laboral de la meva parella (tipus de contracte, durada del contracte...)

2,3

Volia seguir estudiant

2

## Bloc 5 | Persones que no tenen fills (perquè no en volen)

### Els motius suggerits relacionats amb la manca de temps i les condicions adequades tenen un pes més residual.

Com ja es reflectia en la pregunta oberta sota l'epígraf "situació al món", els motius de caràcter ideològic sí que tenen més rellevància, en especial la crítica genèrica a la societat actual.

PREGUNTA: Aspectes sobre la manca de temps o de condicions adequades han incidit en el fet de no tenir fills?  
I fins a quin punt han influït els següents motius de caire ideològic a no tenir fills?  
Valora-ho en una escala de 0 (no hi han influït gens) a 10 (hi han influït molt)

### Motius suggerits pels quals no volen tenir fills

Mitjana escala 0-10 (N=526 | Persones que no tenen fills perquè no en volen)

#### 5. Motius sobre la manca de temps i condicions adequades

L'excés de treball de la llar o de les cures

3,8

No tenir un habitatge propi o no ser apropiat per ampliar la família

2,9

No tenir una xarxa de suport propera (família, amistats...)

2,2

La meua parella no es corresponsabilitzaria de la cura dels fills o de la llar

1,6

Situació personal complicada (situació legal, privació de llibertat, consum de drogues, consum d'alcohol...)

1,1

#### 6. Motius de caire ideològic

La preocupació per l'emergència climàtica

4

No m'agrada el model de societat actual per a un nen/a

5,4

No voler portar una criatura a aquest món per les guerres, la fam, les pandèmies que l'afecten

4,9

## Bloc 5 | Persones que no tenen fills (perquè no en volen)

**La decisió de no tenir fills està plenament consolidada en gairebé un 60 % dels entrevistats quan se'ls pregunta si podrien canviar d'opinió.**

Per gènere, les dones es mostren més contundents a l'hora d'assegurar que no canviaran d'opinió, mentre que, per edats, lògicament, el grup de les persones més joves és el que es pot arribar a plantejar la probabilitat d'un canvi, encara que només se'l planteja una persona de cada deu.

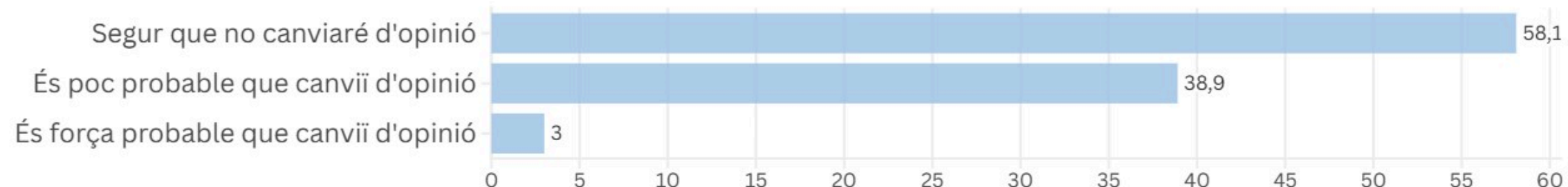
Pel que fa als que afirmen que podrien canviar d'opinió, els motius principals assenyalats són una millora de la situació socioeconòmica o canvis relacionats amb la parella.

PREGUNTA: Creus que podries canviar d'opinió i decidir tenir algun fill/a?  
Què et podria fer canviar d'opinió?

Possibilitat i factors que farien canviar d'opinió i tenir fills

% de persones (N=526 | Persones que no tenen fills perquè no en volen)

Global Gènere Edat



## Bloc 5 | Persones que no tenen fills (encara no saben si en volen)

**Més de la meitat de les persones que dubten entre tenir i no tenir fills (54 %) esmenten la situació socioeconòmica com a motiu principal.**

Ja amb percentatges molt menors (al voltant del 20 %), apareixen les relacions de parella i la responsabilitat que suposa tenir fills.

Entre els motius principals, amb un percentatge proper al 20 % de les mencions, apareix la situació al món.

Motius espontanis pels quals dubten de si tenir fills

% de persones (N=392) Persones que no tenen fills perquè no poden



PREGUNTA: Ens has dit que encara no saps si vols tenir fills. Per què tens dubtes?

## Bloc 5 | Persones que no tenen fills (encara no saben si en volen)

En consonància amb la pregunta oberta, en la pregunta tancada apareixen com a motius principals per acabar tenint fills la millora de la situació socioeconòmica (estabilitat laboral, conciliació i millora de l'economia) i les qüestions de parella.

PREGUNTA: En concret, fins a quin punt seria important que es donessin les condicions següents perquè tinguessis fills?

### Condicions que s'han de donar per tenir fills

% de persones (N=392) Persones que no tenen fills perquè no poden

■ No aplica ■ No és important ■ És una mica important ■ És bastant important, però no decisiu ■ És molt important, és un dels motius principals



# Conclusions

**Les persones que tenen fills mostren una major satisfacció amb la vida** que les que no en tenen.

**S'observa una diferència significativa entre els fills tinguts (1,6) i els fills desitjats (2,2).** Aquesta bretxa es manté en tots els grups d'edat, fet que suggereix que el retard a tenir el primer fill condiona la possibilitat d'arribar a tenir els fills desitjats.

En preguntar pels **motius de la baixa fecunditat** a Catalunya destaquen, per sobre de tots, les **qüestions econòmiques**, estretament relacionades amb la situació laboral, l'habitatge i la conciliació entre la vida familiar i la laboral.

**La disminució de la fertilitat es percep més com a conseqüència de factors socioeconòmics** que de canvis en les prioritats o els valors personals.

Aquesta percepció queda reflectida també en les **mesures concretes** que els enquestats consideren que l'Administració hauria d'impulsar per incentivar la fecunditat, en què destaquen les **ajudes econòmiques i socials, facilitar la conciliació i les polítiques d'habitatge**. En aquest

aspecte, la distribució per gènere és rellevant: els homes es mostren més partidaris d'ajudes econòmiques, mentre que les dones prioritzen impulsar mesures per facilitar la conciliació.

**Més de la meitat de les persones enquestades considera que no ha tingut el seu fill o filla a l'edat ideal:** un 48 % creu que l'ha tingut massa tard i només un 8 %, massa aviat.

**La situació socioeconòmica és el motiu més esmentat per explicar el retard a tenir fills, per no tenir-ne, per no voler-ne o per dubtar si tenir-ne o no.** El fet que podria provocar un canvi d'opinió i fer que tinguessin fills seria també una hipotètica millora de la situació en aquest àmbit.

**Sis de cada deu persones que tenen un fill diuen que no en volen tenir més,** i entre les que en tenen dos o més, només una de cada deu en vol més.

**El 40 % de les persones d'entre 30 i 39 anys encara no té fills,** però en volen. Aquest fet confirma la tendència a retardar l'edat de tenir el primer fill o filla.

Entre **les persones sense fills però que en volen,** majoritàriament joves, les raons més citades són **la manca de recursos, els problemes relacionats amb l'habitatge i la manca d'independència econòmica.** En aquesta fase prèvia a la maternitat o paternitat, els motius relacionats amb la conciliació queden en segon terme.

**D'altra banda, la decisió de no tenir fills està plenament consolidada en gairebé un 60 % dels enquestats,** i és especialment ferma entre les dones, que es mostren menys disposades a canviar d'opinió.

En conjunt, els resultats de l'estudi suggereixen que **la baixa fecunditat a Catalunya està més relacionada amb condicionants socioeconòmics,** com l'habitatge i la conciliació, **que amb un canvi de valors o prioritats personals** (impediments en la carrera professional, cerca de llibertat individual, etc.). Això obre la porta a una acció decidida de les administracions per **aplicar polítiques públiques que fomentin l'emancipació dels joves i la reducció de l'edat del primer fill, i, com a conseqüència, incrementar la fecunditat a Catalunya.**



Generalitat de Catalunya  
Departament de la Presidència  
**Direcció General d'Anàlisi i Prospectiva**