


**Estudi sobre la repercussió de l'acció de Govern de la
Generalitat en les diferents àrees d'actuació. Onada novembre**

Estudi encarregat pel Gabinet del Conseller i el Portaveu del Govern del
Departament d'Economia, Finances i Planificació.

Novembre de 2000

RPEEO 150



Barcelona, gener 2001

Baròmetre de l'acció de Govern

INFORME DE RESULTATS

Estudi sobre la repercussió de l'acció del
Govern de la Generalitat en les diferents
àrees d'actuació

- Onada Novembre 2000 -

GENERALITAT DE CATALUNYA
Gabinet del Conseller Portaveu del Govern

Barcelona, desembre de 2000
Ref. 3101 -3

ÍNDEX

I.	INTRODUCCIÓ.....	1
II.	METODOLOGIA.....	2
	• TRACTAMENT DE LES DADES	3
III.	CARACTERÍSTIQUES DE LA MOSTRA	4

RESULTATS

1.	MARC DE REFERÈNCIA	
1.1.	FETS MÉS NOTORIS DE L'ACTUALITAT A ESPANYA	7
1.2.	FETS MÉS NOTORIS DE L'ACTUALITAT A CATALUNYA.....	8
1.3.	PRINCIPALS PROBLEMES CATALUNYA	9
2.	PERCEPCIONS SITUACIÓ ECONÒMICA A CATALUNYA	
2.1.	VALORACIÓ SITUACIÓ GENERAL.....	13
2.2.	VALORACIÓ SITUACIÓ PERSONAL	16
2.3.	PERSPECTIVES DE FUTUR	18
3.	FINANÇAMENT AUTONÒMIC.....	22
4.	IMMIGRACIÓ A CATALUNYA.....	26
5.	VALORACIÓ ACTUACIÓ DEL GOVERN DE LA GENERALITAT	
5.1.	VALORACIÓ GLOBAL	34
5.2.	VALORACIÓ PER ÀMBITS	35
5.3.	VALORACIÓ PRESIDENT JORDI PUJOL	36
6.	VALORACIÓ LÍDERS POLÍTICS	37

I. INTRODUCCIÓ

La Generalitat de Catalunya es planteja la realització d'un estudi per conèixer i seguir de forma sistemàtica l'estat de l'opinió pública catalana en relació a les àrees d'actuació del Govern.

Els principals objectius de l'estudi són :

- Conèixer l'estat d'opinió dels ciutadans de Catalunya en relació als fets de més transcendència política, social, i econòmica amb repercussió a Catalunya i a nivell estatal.
- Definir la valoració dels ciutadans de quin és l'impacte de l'acció de govern en ells mateixos i els grups propers [feina, família, etc.]
- Determinar quina valoració fan els ciutadans de l'evolució de la situació econòmica de les persones, de les empreses i del país en general .
- Analitzar de forma específica les opinions en relació al finançament autonòmic.
- Mesurar el grau de satisfacció dels ciutadans especialment en relació a l'evolució econòmica.
- Relacionar tota la informació obtinguda amb les dades socio-demogràfiques de les mostres

Aquest document respon al tercer procés quantitatiu realitzat el mes de novembre.

L'anàlisi comprèn la comparació de les dades amb les dades obtingudes en les onades dels mesos d'abril i juny .

TRACTAMENT DE LES DADES

El tractament de la informació ha consistit en :

- L'obtenció de taules estadístiques de resultats presentats a tres nivells:
 - Freqüències absolutes
 - Percentatges verticals
 - Percentatges horitzontals

- Creuades per les categories de segmentació següents:
 - Sexe
 - Edat
 - Ascendència
 - Status socio-econòmic
 - Àmbit geogràfic

III. CARACTERÍSTIQUES DE LA MOSTRA

EDAT	%
18 a 24 anys	14.4
25 a 34 anys	19.1
35 a 44 anys	17.5
45 a 54 anys	15.4
55 a 64 anys	13.4
65 anys o més	20.2
BASE	(800)

SEXE	%
Dona	47.4
Home	52.6
BASE	(800)

ASCENDÈNCIA	%
Català, ell i pares	43.7
Català, pares mixt	12.0
Català, pares fora	15.7
No nascut a Catalunya	28.6
BASE	(800)

FORMACIÓ	%
Sense estudis / Elementals	29.7
Batxillerat elem. /EGB/ESO	29.6
Batxillerat superior/BUP/FP1	15.3
Universitaris mitjans / FP2	10.4
Universitaris superiors	15.0
BASE	(800)

STATUS SOCIO-ECONÒMIC¹	%
Alt	12.2
Mig-alt	14.3
Mig	25.3
Mig-baix	38.4
Baix	9.8
BASE	(800)

¹ A partir de la combinació formació + ocupació

RESULTATS

1. MARC DE REFERÈNCIA

1.1. FETS MÉS NOTORIS DE L'ACTUALITAT A ESPANYA

- La coincidència del treball de camp amb la mort d'Ernest Lluch a mans de la banda terrorista ETA situa aquest fet com el més notori de l'actualitat, mencionat per més del 85% dels entrevistats.
- Queden en un segon pla altres aspectes notoris com l'augment del preu dels carburants, la immigració il·legal o la celebració del 25è aniversari de la reinstauració de la monarquia a Espanya.

FETS NOTORIS A ESPANYA	% Novem.
Atemptats ETA / Ernest Lluch	87.7
Preus gas-oil / gasolina	7.7
Situació política al País Basc	6.4
Detenció terroristes	5.7
Puja preus / inflació	2.6
Immigrants il·legals	2.4
Reinstauració monarquia	2.3
Vaques boges	2.2
Caiguda de l'euro	1.9
Problemes polítics	1.9
Altres (*)	5.1
NS/NC	7.6
(BASE)	(800)

(*) Altres aspectes mencionats són : temes socials diversos, atur, 20-N, Avaria submarí Tireless, Transvasament de l'Ebre, temes socio-econòmics.

- Entre els que esmenten la pujada del preu dels carburants, destaquen significativament els entrevistats de 35 a 44 anys i els residents a Barcelona ciutat.

1.2. FETS MÉS NOTORIS DE L'ACTUALITAT A CATALUNYA

- També a Catalunya l'atemptat a Ernest Lluch és el fet més notori.

FETS NOTORIS A CATALUNYA	% Novem.
Atemptat Ernest Lluch	62.0
Preus gas-oil / gasolina	5.8
Brot de legionel·la a Barcelona	4.0
Subvencions a Treball / Cas Pallerols	3.1
Congrés CDC	2.2
Atur	2.0
Problemes polítics	2.0
Manifestació contra ETA a Barcelona	1.8
Aiguats / Inundacions	1.8
Altres (*)	8.1
NS/NC	18.5
(BASE)	(800)

(*) Altres aspectes mencionats són: Temes Barça, temes socials diversos, temes socio-econòmics, immigració, transvasament Ebre – Pla Hidrològic Nacional, Govern a l'ombra de Pasqual Maragall.

- Destaquen les mencions a la pujada dels preus del gas-oil entre els entrevistats residents a la província de **Lleida**.

1.3. PRINCIPALS PROBLEMES DE CATALUNYA

L'agrupació de les respostes dels entrevistats a una pregunta espontània en relació als problemes més importants a Catalunya permet sintetitzar les preocupacions dels ciutadans en 5 grans grups :

	ABRIL	JUNY	NOVEMBRE
	% mencions	% mencions	% mencions
I. PROBLEMES DE CAIRE ECONÒMIC	58.9	54.9	51.1
II. TERRORISME / SEGURETAT CIUTADANA	23.9	12.2	32.7
III. POLÍTICA / ACTUACIÓ POLÍTICS	12.0	10.6	16.9
IV. IMMIGRACIÓ	5.4	13.2	10.4
V. ALTRES (Habitatge, Sanitat, Ensenyament, i altres)	21.6	30.2	29.0

I. PROBLEMES DE CAIRE ECONÒMIC

Tot i que amb una tendència a la baixa, en general les **qüestions de caire econòmic** són les que més preocupació generen entre els ciutadans, entre les que destaca **l'atur** (que per primera vegada aquest any no es situa en el primer lloc del rànking de problemes, superat pel **terrorisme**).

La comparació amb les dades anteriors mostra:

- Una disminució progressiva de la preocupació per l'atur (que passa de 38.8% a l'abril fins al 25.6% al novembre).
- Un lleuger augment mantingut de les mencions als preus / impostos, vinculat a l'augment del preu dels carburants en els darrers mesos.

El detall és el següent :

PROBLEMES ESMENTATS	% ABRIL	% JUNY	% NOVEMBRE
ATUR	38.8	30.7	25.6
SITUACIÓ ECONÒMICA GENERAL	12.0	8.6	8.7
IMPOSTOS / PREUS	2.0	6.4	7.3
JUBILACIONS / PENSIONS	2.1	4.9	5.2
FINANÇAMENT	3.7	2.6	3.8
EURO / UNIÓ MONETÀRIA	0.2	0.8	0.4
DIFICULTATS PETITES EMPRESES	0.1	0.9	0.1

- Els entrevistats de 45 a 54 anys i els residents a l'Àrea Metropolitana de Barcelona ciutat destaquen significativament entre els entrevistats que esmenten l'atur com el principal problema del país.

II. SEGURETAT CIUTADANA

Per primera vegada aquest any, la seguretat ciutadana es en el segon lloc pel que fa les preocupacions dels entrevistats, sent **el terrorisme el més mencionat per sobre de l'atur**.

PROBLEMES ESMENTATS	% ABRIL	% JUNY	% NOVEMBRE
TERRORISME	4.3	2.5	27.2
SEGURETAT CIUTADANA / VIOLÈNCIA	11.3	4.7	3.8
DROGA	8.3	5.0	1.7

- Els entrevistats que es mostren més preocupats pel terrorisme d'ETA són les dones, els entrevistats de 55 a 64 anys i els residents a la província de Barcelona.

III. ACTUACIÓ DELS POLÍTIQS / POLÍTICA

El tercer eix entorn del qual es concentren les preocupacions dels ciutadans és la **política**, que rep un percentatge de mencions superior als dels mesos d'abril i juny.

PROBLEMES ESMENTATS	% ABRIL	% JUNY	% NOVEMBRE
L'ACTUACIÓ DELS POLÍTIQS	5.7	5.1	7.9
RELACIÓ AMB ESPANYA	5.6	4.8	4.1
MANCA D'AUTONOMIA	--	--	2.6
CORRUPCIÓ	0.7	2.5	1.3
MANCA DE MENTALITAT NACIONAL	--	--	0.5
PROBLEMES POLÍTIQS	--	--	0.5

IV. IMMIGRACIÓ

Es manté a nivells considerablement elevats la preocupació per la immigració, que ha progressat a l'alça des del mes d'abril.

PROBLEMES ESMENTATS	% ABRIL	% JUNY	% NOVEMBRE
IMMIGRACIÓ (INTEGRACIÓ)	5.4	8.9	9.2
RACISME	--	4.3	1.2

- Entre els entrevistats que mencionen la immigració com un problema destaquen significativament els entrevistats de la **província de Girona**.

V. ALTRES PROBLEMES

Altres preocupacions que es fan evidents són :

- El funcionament de la **Sanitat Pública** i les llistes d'espera als hospitals.
- El funcionament de **Ensenyament Públic** i l'educació en general.
- Els **transports i les infraestructures**
- La **polèmica lingüística**, que passa del 7% al 3% de les mencions.
- Els preus de l'**habitatge** i la dificultat per trobar-ne
- El **medi ambient**, mencionat com a problema pel 2.6% dels entrevistats

El detall de les respostes és el que mostra la taula següent :

PROBLEMES ESMENTATS	% ABRIL	% JUNY	% NOVEMBRE
SANITAT	3.6	6.5	6.2
EDUCACIÓ / ENSENYAMENT	3.5	7.6	4.6
TRANSPORTS / INFRASTRUCTURES	2.5	3.0	4.2
LLENGUA	3.0	7.2	3.1
HABITATGE	6.3	3.3	2.7
MEDI AMBIENT	1.5	1.1	2.6
SITUACIÓ DEL CAMP	0.4	0.6	1.3
JUSTÍCIA	0.8	0.9	0.5

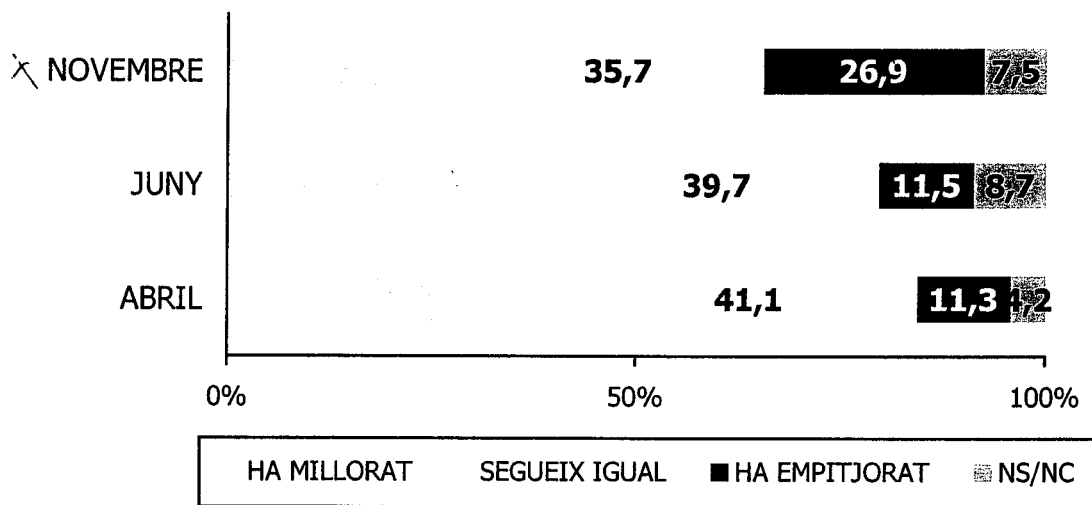
2. PERCEPCIONS SITUACIÓ ECONÒMICA A CATALUNYA

2.1. VALORACIÓ SITUACIÓ GENERAL

El 30% dels entrevistats considera que la situació econòmica a Catalunya ha millorat últimament.

Situació econòmica de Catalunya en els darrers mesos...

% s/TOTAL MOSTRA



11'5
22
23'0 De juny -
novembre.

(cert alentiment)

GENERALITAT DE CATALUNYA
Gabinet del Conseller Portaveu del Govern

El detall per segments és el que mostren les taules següents :

% s/TOTAL MOSTRA (n=800)

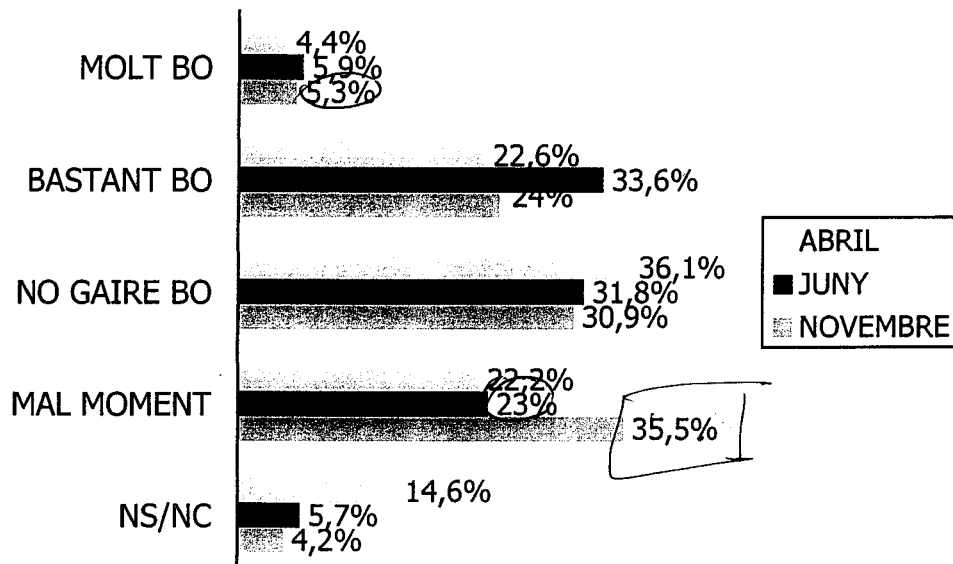
EVOLUCIÓ ECONÒMICA CATALUNYA	SEXE		EDAT					
	Homes	Dones	18-24	25-34	35-44	45-54	55-64	65 o més
HA MILLORAT	31.9	28.1	29.9	34.0	33.7	22.4-	28.0	29.8
S'HA MANTINGUT	35.8	35.6	33.4	41.0	34.4	36.4	29.6	36.7
HA EMPITJORAT	28.0	25.9	26.2	19.4	29.3	30.9	37.3+	22.5
NS/NC	4.4	10.4	10.4	5.5	2.7-	10.3	5.1	11.0
(BASE)	(382)	(418)	(111)	(148)	(144)	(119)	(110)	(168)

EVOLUCIÓ ECONÒMICA CATALUNYA	LLOC DE RESIDÈNCIA					
	BCN ciutat	AMB	Resta prov. BCN	Prov. Girona	Prov. Lleida	Prov. Tarragona
HA MILLORAT	24.8	38.7	26.0	31.3	33.3	30.7
S'HA MANTINGUT	34.5	32.1	38.9	38.7	38.7	32.7
HA EMPITJORAT	36.3+	21.7	25.2	24.0	23.3	25.3
NS/NC	4.4	7.5	9.9	6.0	4.7	11.3+
(BASE)	(113)	(106)	(131)	(150)	(150)	(150)

Moment per l'estalvi

A la vista de la situació econòmica general, vostè creu que per estalviar ara és un moment

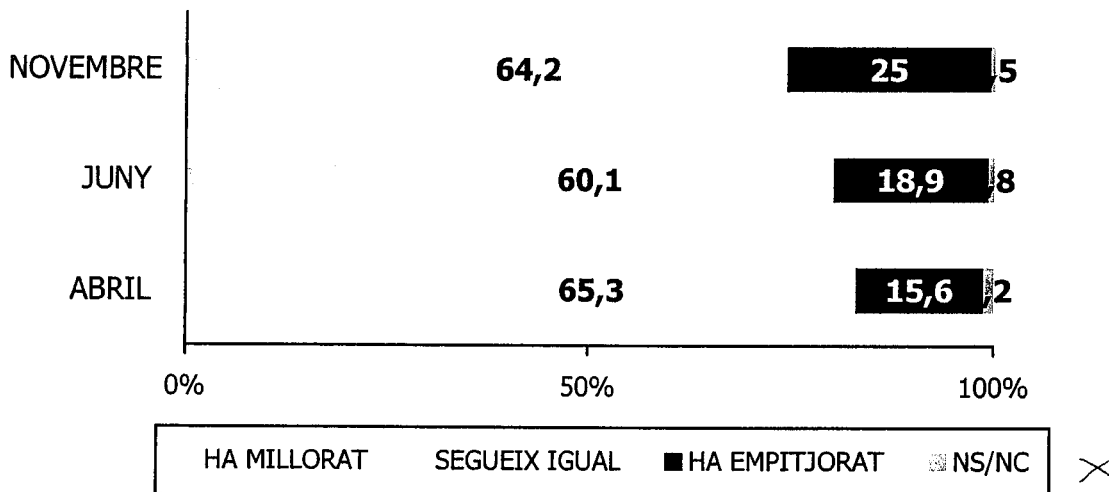
% s/TOTAL MOSTRA



2.2. VALORACIÓ SITUACIÓ PERSONAL

Pel que fa a la situació personal / familiar la gran majoria d'entrevistats considera que no ha sofert variacions darrerament.

En els darrers mesos ha notat si la seva situació econòmica personal o la de la seva família....
% s/TOTAL MOSTRA



- No s'observen diferències significatives entre les respostes dels diferents segments en què s'ha dividit la mostra.

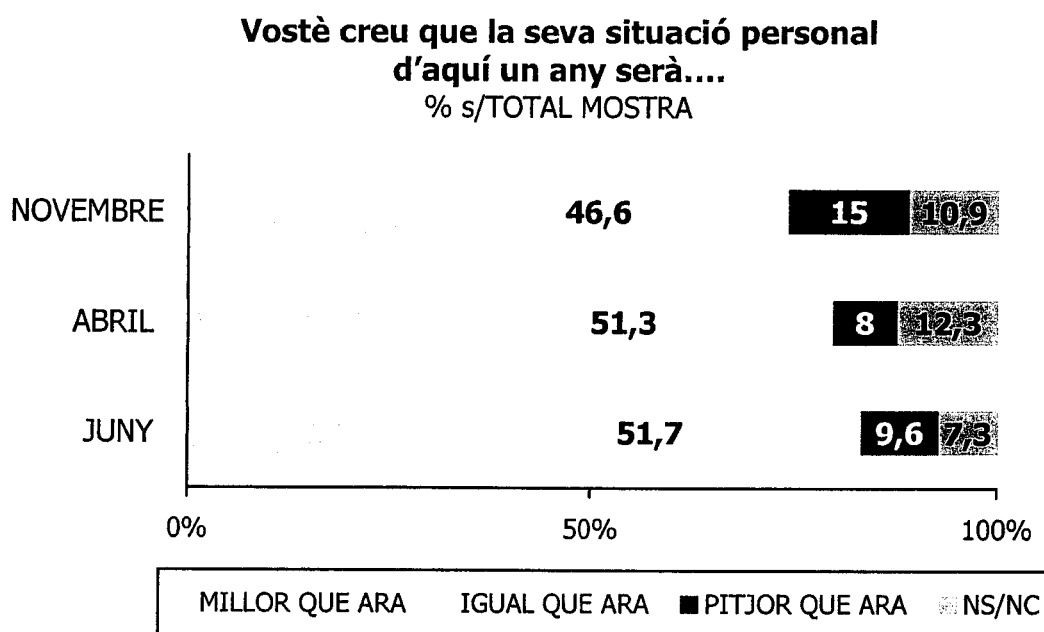
*Ha millorat → a/a entre 2.
42.*

Pel que fa a la descripció de la situació personal els resultats obtinguts són els següents :

DESCRIPCIÓ SITUACIÓ ECONÒMICA PERSONAL (SUGGERIT)	% ABRIL	% JUNY	% Novembre
Ens estem endeutant	3.1	7.9	5.4
Estem recorrent als nostres estalvis	5.7	7.7	8.9
Arribem justos a final de mes	38.8	38.4	40.7
Estem estalviant una mica	34.0	33.9	37.5
Estem estalviant molt	3.8	4.0	1.5
NS/NC	14.6	8.1	5.9
(BASE)	(600)	(600)	(800)

2.3. PERSPECTIVES DE FUTUR

Pel que fa a les perspectives de futur, pràcticament la meitat dels ciutadans no preveu canvis en els propers 12 mesos. Els optimistes (27.5%) superen als pessimistes (15%).



- Entre els més optimistes destaquen els entrevistats de 18 a 24 anys (pràcticament el 50% considera que millorarà).

1/2 pitjor q = l'actual

El detall de les respostes en el conjunt de la mostra acumulada és el següent :

% s/TOTAL MOSTRA (n=800)

PERSPECTIVES DE FUTUR	SEXE		EDAT					
	Homes	Dones	18-24	25-34	35-44	45-54	55-64	65 o més
MILLOR QUE ARA	33.4	22.1	49.2+	31.9	29.5	29.6	17.2-	11.2-
IGUAL QUE ARA	41.3	51.4	38.6	49.7	47.5	45.8	50.6	46.4
PITJOR QUE ARA	13.3	16.5	4.9-	9.4	12.7	14.9	20.0	26.3+
NS/NC	12.0	10.0	7.4	8.9	10.4	9.7	12.2	16.0
(BASE)	(382)	(418)	(111)	(148)	(144)	(119)	(110)	(168)

PERSPECTIVES DE FUTUR	LLOC DE RESIDÈNCIA					
	BCN ciutat	AMB	Resta prov. BCN	Prov. Girona	Prov. Lleida	Prov. Tarragona
MILLOR QUE ARA	31.0	27.4	30.5	21.3	20.7	19.3
IGUAL QUE ARA	45.1	50.0	44.3	50.0	45.3	46.7
PITJOR QUE ARA	14.2	11.3	14.5	18.7	24.0+	18.7
NS/NC	9.7	11.3	10.7	10.0	10.0	15.3
(BASE)	(113)	(106)	(131)	(150)	(150)	(150)

En relació a les expectatives de futur, s'ha demanat als entrevistats la probabilitat de que realitzin en el proper any un seguit de despeses importants, indicadors de l'activitat econòmica :

- Comprar un cotxe
- Realitzar obres de millora a la llar
- Invertir en borsa
- Adquirir un habitatge (a dos anys vista)

El detall per segments de les respostes en el conjunt de la mostra és el següent:

% s/TOTAL MOSTRA

Diners s'haurien de quedar a Catalunya	SEXE		EDAT					
	Homes	Dones	18-24	25-34	35-44	45-54	55-64	65 o més
D'ACORD	67.0	68.4	60.4	56.7	70.5	74.5	70.1	74.3+
DESACORD	27.6+	25.1-	34.7	37.8+	23.2	17.9	21.7	21.7
NS/NC	6.0	6.5	5.0	5.5	6.3	7.6	8.2	8.2
(BASE)	(382)	(418)	(111)	(148)	(144)	(119)	(110)	(168)

Diners s'haurien de quedar a Catalunya	ASCENDÈNCIA			
	Català, ell i pares	Català, pares mixt	Català, pares fora	No nascut a Catalunya
D'ACORD	76.8+	63.9	53.4-	63.4-
DESACORD	19.0-	35.8	35.4+	28.5
NS/NC	4.2	0.3-	11.1+	8.1
(BASE)	(394)	(89)	(106)	(211)

Diners s'haurien de quedar a Catalunya	LLOC DE RESIDÈNCIA					
	BCN ciutat	AMB	Resta prov. BCN	Prov. Girona	Prov. Lleida	Prov. Tarragona
D'ACORD	71.7	67.9	67.2	72.7	66.7	54.7
DESACORD	24.8	28.3	25.2	18.7-	26.7	36.0+
NS/NC	3.5	3.8	7.6	8.7	6.7	9.3
(BASE)	(113)	(106)	(131)	(150)	(150)	(150)

Catalunya està molt desafavorida	LLOC DE RESIDÈNCIA					
	BCN ciutat	AMB	Resta prov. BCN	Prov. Girona	Prov. Lleida	Prov. Tarragona
D'ACORD	61.9	65.1	71.0	72.0+	57.3-	59.3
DESACORD	23.9	20.8	19.8	17.3	25.3	24.7
NS/NC	14.2	14.2	9.2	10.7	17.3	16.0
(BASE)	(113)	(106)	(131)	(150)	(150)	(150)

4. IMMIGRACIÓ A CATALUNYA

Per tal d'aprofundir en les opinions i percepcions dels ciutadans de Catalunya en relació a la immigració, el qüestionari del mes de novembre va incloure un seguit de preguntes en relació a:

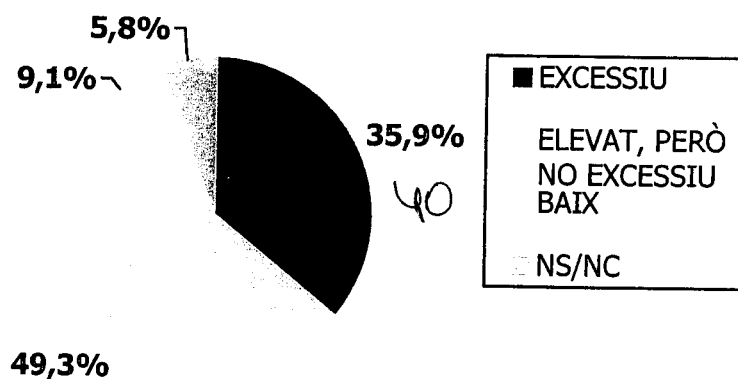
- Valoració de la magnitud de la immigració a Catalunya
- Percepció de l'evolució de la immigració a Catalunya
- Opinió en relació a la política d'immigració més adequada
- Opinió en relació al paper de la Generalitat en aquesta qüestió

Pràcticament la meitat dels entrevistats considera que el número de ciutadans immigrants a Catalunya és **elevat però no excessiu**.

Un 35.9% considera que és **excessiu**.

Els resultats pel conjunt de la mostra són els següents:

**En relació al número de persones procedents
d'altres països que viuen a Catalunya, vostè creu que és...**
% s/TOTAL MOSTRA



El detall per segments de les respostes en el conjunt de la mostra és el següent:

% s/TOTAL MOSTRA (n=800)

Número d'immigrants a Catalunya és...	SEXE		EDAT					
	Homes	Dones	18-24	25-34	35-44	45-54	55-64	65 o més
EXCESSIU	29.7-	41.4+	33.6	24.6-	37.6	43.2+	39.0	39.0
ELEVAT, NO EXCESSIU	52.8+	46.2-	56.0	56.3	44.1	43.9	45.1	49.4
BAIX	11.4+	6.9-	8.7	17.4+	11.8	6.2	4.0-	4.6-
NS/NC	6.0	5.6	1.8-	1.8	6.5	6.7	11.9+	7.0
(BASE)	(382)	(418)	(111)	(148)	(144)	(119)	(110)	(168)

Número d'immigrants a Catalunya és...	ASCENDÈNCIA			
	Català, ell i pares	Català, pares mixt	Català, pares fora	No nascut a Catalunya
EXCESSIU	33.5	28.9	45.4	37.2
ELEVAT, NO EXCESSIU	51.0	53.7	41.3	49.2
BAIX	8.6	12.9	11.9+	6.6
NS/NC	6.9	4.5	1.4-	7.0
(BASE)	(394)	(89)	(106)	(211)

Número d'immigrants a Catalunya és...	LLOC DE RESIDÈNCIA					
	BCN ciutat	AMB	Resta prov. BCN	Prov. Girona	Prov. Lleida	Prov. Tarragona
EXCESSIU	28.3-	40.6	36.6	40.0	40.7	34.7
ELEVAT, NO EXCESSIU	54.0	51.9	48.9	40.0	42.7	45.3
BAIX	15.0+	5.7	5.3	10.0	9.3	12.0
NS/NC	2.7	1.9-	9.2	10.0	7.3	8.0
(BASE)	(113)	(106)	(131)	(150)	(150)	(150)

La gran majoria dels entrevistats considera que el número d'immigrants a Catalunya **augmentarà molt** en els propers anys.

**Vostè creu que ens els propers anys,
el número d'immigrants...**

% s/TOTAL MOSTRA

AUGMENTARÀ MOLT		68,8%
AUGMENTARÀ LLEUGERAMENT	21,7%	
ES MANTINDRÀ IGUAL	4,3%	
DISMINUIRÀ	0,3%	
NS/NC	4,8%	

El detall per segments de les respostes en el conjunt de la mostra és el següent:

% s/TOTAL MOSTRA (n=800)

Evolució immigració	SEXE		EDAT					
	Homes	Dones	18-24	25-34	35-44	45-54	55-64	65 o més
AUGMENTARÀ MOLT	66.7	70.8	64.0	77.4+	66.7	70.0	72.2	62.5-
AGMENTARÀ LLEUG.	26.1+	17.7-	30.0+	17.1	21.6	23.7	22.2	18.2
ES MANTINDRÀ IGUAL	3.6	5.0	5.2	4.8	3.7	5.3	3.0	4.0
DISMINUIRÀ	0.4	0.2	0.4	0.3	1.0	--	--	--
NS/NC	3.2	6.3	0.3-	0.3-	6.9	1.0	2.1	15.3+
(BASE)	(382)	(418)	(111)	(148)	(144)	(119)	(110)	(168)

Evolució immigració	ASCENDÈNCIA			
	Català, ell i pares	Català, pares mixt	Català, pares fora	No nascut a Catalunya
AUGMENTARÀ MOLT	61.2-	75.4	78.5	72.6
AUGMENTARÀ LLEUG.	27.4+	20.9	15.8	16.5-
ES MANTINDRÀ IGUAL	5.8	1.8	4.9	2.8
DISMINUIRÀ	--	0.5	0.8	0.4
NS/NC	5.7	1.3	--	7.7
(BASE)	(394)	(89)	(106)	(211)

Evolució immigració	LLOC DE RESIDÈNCIA					
	BCN ciutat	AMB	Resta prov. BCN	Prov. Girona	Prov. Lleida	Prov. Tarragona
AUGMENTARÀ MOLT	66.4	74.5	68.7	62.7	67.3	68.7
AUGMENTARÀ LLEUG.	23.0	17.0	22.1	26.0	26.0	21.3
ES MANTINDRÀ IGUAL	8.0	2.8	3.1	4.7	2.7	3.3
DISMINUIRÀ	--	--	--	2.0	--	1.3
NS/NC	2.7	5.7	6.1	4.7	4.0	5.3
(BASE)	(113)	(106)	(131)	(150)	(150)	(150)

La gran majoria de la mostra (més del 60%) creu que la millor política seria la que només acceptés l'entrada a Catalunya de treballadors immigrants que **disposessin de contracte laboral**.

**Quina política creu vostè que seria la més adequada
en relació als treballadors immigrants**

% s/TOTAL MOSTRA

POLÍTICA (SUGGERIDA)	%
Facilitar l'entrada als treballadors immigrants	14.9
Facilitar l'entrada només als que tinguin contracte	64.2
Fer molt difícil l'entrada	8.7
Prohibir la entrada	5.8
NS/NC	6.4
(BASE)	(800)

El detall per segments de les respostes en el conjunt de la mostra és el següent:

% s/TOTAL MOSTRA (n=800)

Millor política	SEXE		EDAT					
	Homes	Dones	18-24	25-34	35-44	45-54	55-64	65 o més
FACILITAR L'ENTRADA	15.9	13.9	19.3	23.6+	15.2	10.4	7.8-	11.3
NOMÉS AMB CONTRACTE	63.7	64.5	61.1	60.9	63.6	65.7	74.2	62.0
DIFICULTAR L'ENTRADA	8.8	8.7	9.0	7.4	9.4	8.3	11.2	7.9
PROHIBIR L'ENTRADA	5.4	6.2	6.1	3.7	4.4	5.6	3.0	11.0+
NS/NC	6.2	6.6	4.5	4.4	7.4	10.1	3.7	7.8
(BASE)	(382)	(418)	(111)	(148)	(144)	(119)	(110)	(168)

Millor política	ASCENDÈNCIA			
	Català, ell i pares	Català, pares mixt	Català, pares fora	No nascut a Catalunya
FACILITAR L'ENTRADA	11.3	24.6+	17.5	14.8
NOMÉS AMB CONTRACTE	65.0	56.5	66.1	65.0
DIFICULTAR L'ENTRADA	10.7	9.8	4.5-	7.6
PROHIBIR L'ENTRADA	4.9	6.5	5.5	7.1
NS/NC	8.1+	2.7	6.3	5.5
(BASE)	(394)	(89)	(106)	(211)

Millor política	LLOC DE RESIDÈNCIA					
	BCN ciutat	AMB	Resta prov. BCN	Prov. Girona	Prov. Lleida	Prov. Tarragona
FACILITAR L'ENTRADA	20.4+	12.3	15.3	15.3	8.7	9.3
NOMÉS AMB CONTRACTE	62.8	67.9	63.4	58.0	72.7+	62.3
DIFICULTAR L'ENTRADA	7.1	9.4	8.4	12.7	5.3	10.7
PROHIBIR L'ENTRADA	5.3	6.6	6.9	6.0	2.7	4.0
NS/NC	4.4	3.8	6.1	8.0	10.7	14.7+
(BASE)	(113)	(106)	(131)	(150)	(150)	(150)

Pel que fa al paper de la Generalitat, més del 80% dels entrevistats està molt o bastant d'acord amb la següent afirmació : *"El govern de la Generalitat hauria de poder participar activament en la implantació de polítiques en relació a la immigració"*.

Grau d'acord amb l'afirmació: *"El govern de la Generalitat hauria de poder participar activament en la implantació de polítiques en relació a la immigració"*.
% s/TOTAL MOSTRA

MOLT D'ACORD		51,9%
BASTANT D'ACORD		29,5%
POC D'ACORD	3,4%	
GENS D'ACORD	2%	
NS/NC	13,2%	

El detall per segments de les respostes en el conjunt de la mostra és el següent:

% s/TOTAL MOSTRA (n=800)

Participació Generalitat	SEXE		EDAT					
	Homes	Dones	18-24	25-34	35-44	45-54	55-64	65 o més
MOLT D'ACORD	58.3	50.2	37.3-	62.6+	54.2	60.5+	53.9	42.2-
BASTANT D'ACORD	27.9	30.9	47.7+	22.8	31.4	25.7	29.7	23.9
POC D'ACORD	2.9	3.9	3.5	2.9	5.5	1.6	2.1	4.4
GENS D'ACORD	3.2+	1.0-	0.7	3.7	3.6	0.4	--	2.5
NS/NC	13.2	14.0	10.9	8.0-	5.2	11.7	14.3	27.0+
(BASE)	(382)	(418)	(111)	(148)	(144)	(119)	(110)	(168)

Participació Generalitat	ASCENDÈNCIA			
	Català, ell i pares	Català, pares mixt	Català, pares fora	No nascut a Catalunya
MOLT D'ACORD	53.2	52.3	52.0	49.6
BASTANT D'ACORD	32.7	31.1	28.3	24.6-
POC D'ACORD	3.3	3.7	4.5	2.9
GENS D'ACORD	1.3	0.3	1.8	3.9
NS/NC	9.5-	12.6	13.4	19.0+
(BASE)	(394)	(89)	(106)	(211)

Participació Generalitat	LLOC DE RESIDÈNCIA					
	BCN ciutat	AMB	Resta prov. BCN	Prov. Girona	Prov. Lleida	Prov. Tarragona
MOLT D'ACORD	49.6	61.3+	47.3	56.7	36.7-	54.0
BASTANT D'ACORD	36.3	20.8-	29.8	29.3	41.3+	24.7
POC D'ACORD	2.7	3.8	3.1	4.0	3.3	5.3
GENS D'ACORD	1.8	0.9	3.1	1.3	3.3	2.0
NS/NC	9.7	13.2	16.8	8.7	15.3	14.0
(BASE)	(113)	(106)	(131)	(150)	(150)	(150)

5. VALORACIÓ ACTUACIÓ GOVERN DE LA GENERALITAT

5.1. VALORACIÓ GLOBAL

La mitjana de valoració de la tasca realitzada pel govern de la Generalitat es situa en **6.33** en una escala de 1 al 10, lleugerament per sobre de la que s'observava el mes de juny.

PUNTUACIÓ	Abril %	Juny %	Novembre%
1 - 2	2.1	4.7	3.1
3 - 4	7.9	7.0	7.1
5 - 6	45.2	38.3	38.2
7 - 8	31.9	38.0	41.5
9 - 10	5.5	7.4	6.3
Ns/Nc	7.3	4.6	3.8
(BASE)	(600)	(600)	(800)

MITJANA (1 -10)	6.14	6.26	6.33
-----------------	------	------	------

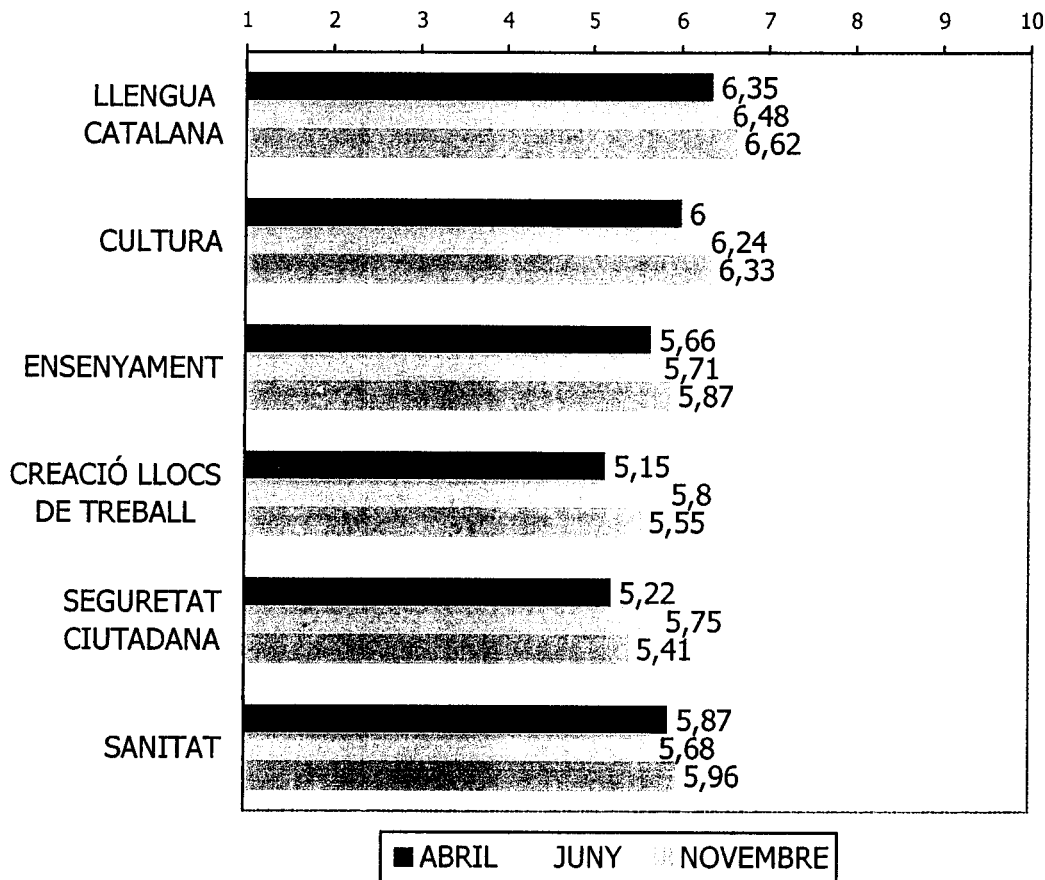
% s/TOTAL MOSTRA VALORACIÓ GLOBAL ACTUACIÓ GENERALITAT	SEXE		EDAT					65 o més
	Homes	Dones	18-24	25-34	35-44	45-54	55-64	
MITJANA (1-10)	6.20	6.45	5.95	6.03	6.46	6.47	6.65	6.47
(BASE)	(382)	(418)	(111)	(148)	(144)	(119)	(110)	(168)

VALORACIÓ GLOBAL ACTUACIÓ GENERALITAT	LLOC DE RESIDÈNCIA					
	BCN ciutat	AMB	Resta prov. BCN	Prov. Girona	Prov. Lleida	Prov. Tarragona
MITJANA (1-10)	6.13	6.33	6.60	6.24	6.52	6.05
(BASE)	(113)	(106)	(131)	(150)	(150)	(150)

5.2. VALORACIÓ PER ÀMBITS

S'ha demanat als entrevistats que valoressin la tasca de la Generalitat en diferents àmbits d'actuació.

Les valoracions mitjanes pel conjunt de la mostra són les que mostra el gràfic següent :



- Els àmbits en què la gestió de la Generalitat obté millor valoració són **Llengua catalana i cultura**. Respecte les dades del mes de juny, destaca l'augment de les puntuacions mitjanes en tots els àmbits excepte en Seguretat Ciutadana i Creació de llocs de treball.

5.3. VALORACIÓ PRESIDENT PUJOL

La mitjana de valoració de la tasca realitzada pel President de la Generalitat es situa en **6.6** en una escala de 1 al 10, lleugerament superior a la observada el mes d'abril passat.

PUNTUACIÓ	% Abril	% Juny	% Novembre
1 - 2	4.6	7.0	6.4
3 - 4	8.3	7.5	7.4
5 - 6	32.6	30.4	29.6
7 - 8	34.7	34.4	35.8
9 - 10	13.4	18.1	18.6
Ns/Nc (BASE)	6.3 (600)	2.4 (600)	2.2 (800)
MITJANA (1 -10)	6.4	6.5	6.6

Les mitjanes observades pels diferents segments de la mostra són les següents:

VALORACIÓ J. PUJOL	SEXE		EDAT					65 o més
	Homes	Dones	18-24	25-34	35-44	45-54	55-64	
MITJANA (1-10)	6.7	6.5	5.6	6.4	6.5	6.6	6.8	7.4
(BASE)	(382)	(418)	(111)	(148)	(144)	(119)	(110)	(168)

VALORACIÓ J. PUJOL	LLOC DE RESIDÈNCIA					
	BCN ciutat	AMB	Resta prov. BCN	Prov. Girona	Prov. Lleida	Prov. Tarragona
MITJANA (1-10)	6.6	6.3	6.7	6.8	6.6	6.8
(BASE)	(113)	(106)	(131)	(150)	(150)	(150)

6. NOTORIETAT I VALORACIÓ LÍDERS POLÍTICS

Les dades pel que fa a la notorietat i la valoració dels líders polítics suggerits són les següents:


LÍDERS POLÍTICS	% NOTORIETAT	VALORACIÓ MITJANA (1-10)
PASQUAL MARAGALL	96.2	6.6
J.A DURAN I LLEIDA	68.3	6.3
ARTUR MAS	63.1	6.2
J.LL CAROD ROVIRA	54.6	6.1
RAFAEL RIBÓ	64.6	5.4
JOSEP MONTILLA	25.3	5.2
JOSEP PIQUÉ	73.7	5.4
ALBERTO FERNÁNDEZ	58.9	3.8

6'36

6'36
5'10

4'23

Pujol 6'5 - 6'6



Generalitat
de Catalunya
Portaveu de l'Executiu

Barcelona, desembre 2000

Balanç de l'acció de Govern

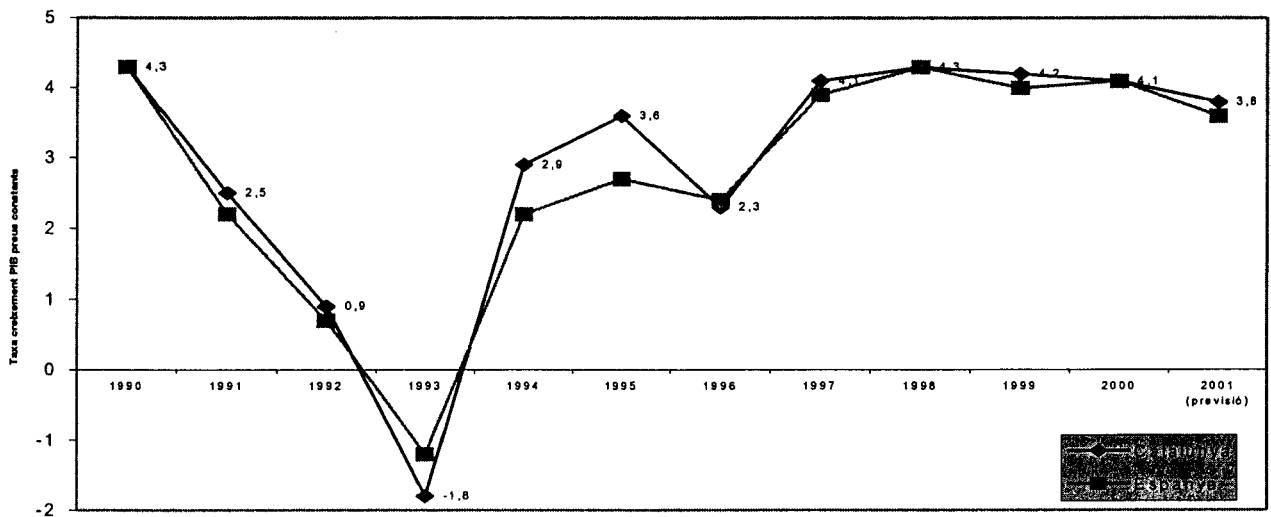
ÍNDEX

1. Dades de conjuntura	1
2. Activitat normativa	3
3. Actuacions més emblemàtiques de l'Acció de Govern.....	5
Espai Cultural Català	5
Societat de l'Acolliment.....	5
Suport a les Famílies	6
Societat de l'Aprenentatge.....	6
Desenvolupament Sostenible	6
Societat dels Emprenedors.....	7
4. Acció de Govern per departaments.....	8
Departament de Presidència	8
Departament de Governació i Relacions Institucionals.....	10
Departament d'Economia, Finances i Planificació	13
Departament d'Ensenyament	15
Departament de Cultura.....	17
Departament de Sanitat i Seguretat Social.....	19
Departament de Política Territorial i Obres Públiques	23
Departament d'Agricultura, Ramaderia i Pesca	28
Departament de Treball	31
Departament de Justícia	32
Departament d'Indústria, Comerç i Turisme	33
Departament de Benestar Social	36
Departament de Medi Ambient	38
Departament d'Interior	40
Departament d'Universitats, Recerca i Societat de la Informació	42

1. Dades de conjuntura

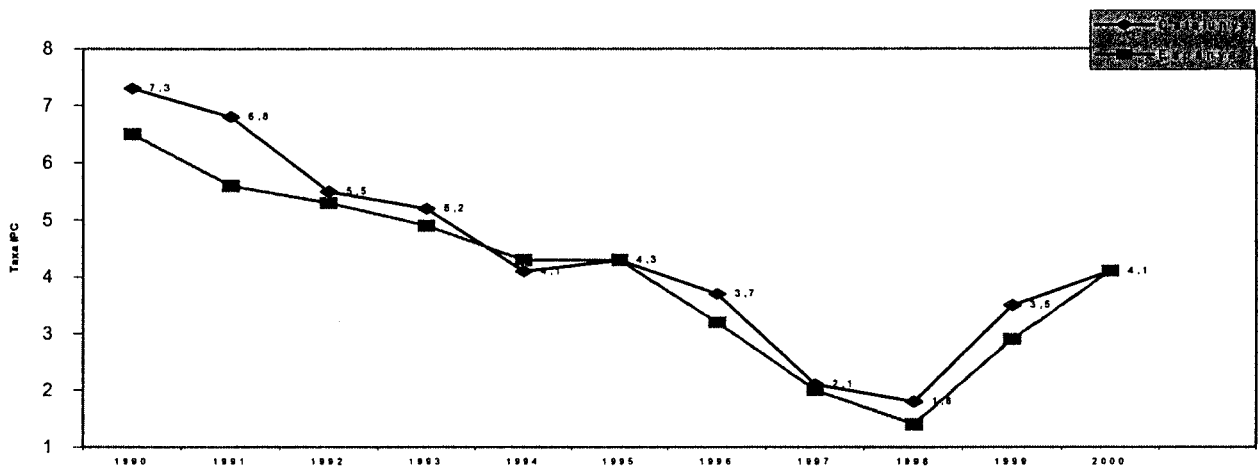
- El creixement interanual del PIB a setembre de 2000 s'ha situat en un 4%. Aquest increment és lleugerament inferior al del mateix mes de l'any anterior (4,1%), i es preveu que el dinamisme de la indústria i dels serveis mantinguin l'expansió de l'economia catalana entorn del 4% per aquest any i el vinent.

Evolució Producte Interior Brut



- Quant als preus de consum, la variació interanual de l'IPC s'ha situat en un 4,2% al novembre, mentre que la variació al mateix període de 1999 va ser d'un 3,3%. Aquest comportament alcista de preus és conseqüència, a més de l'increment de preus energètics, de l'evolució en el sector serveis derivada de la pressió que exerceix la demanda interna.

Evolució Índex de Preus al Consum

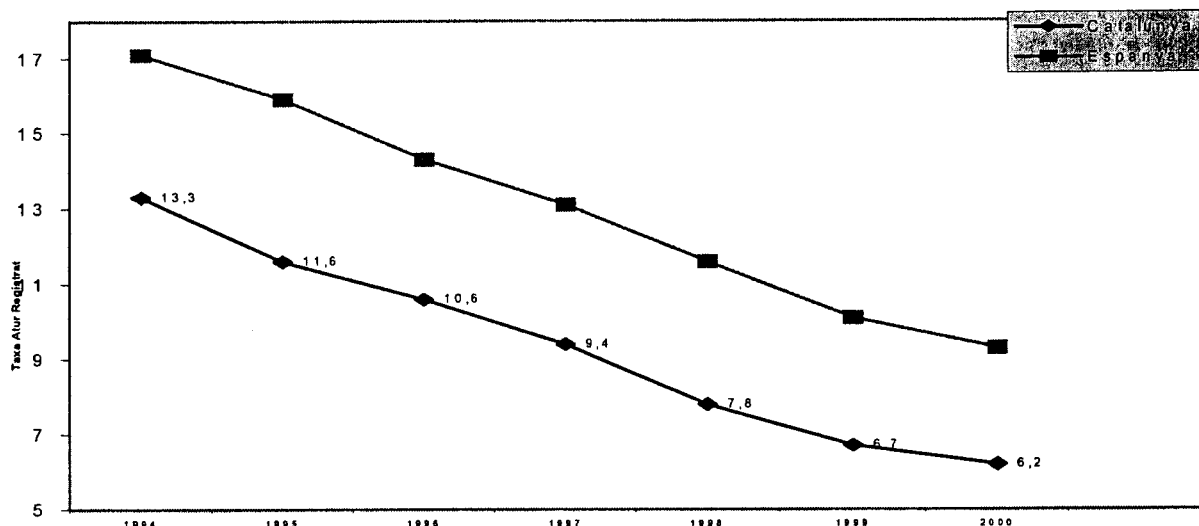


- La taxa de creixement del sector industrial l'any 1999 va ser d'un 2,3%. L'avanç del tercer trimestre d'enguany és d'un 4%, dada que reflexa l'acceleració experimentada pel sector des de l'inici de l'any 2000, i que ha vingut impulsada pel dinamisme de la demanda interna i per l'evolució favorable de les exportacions.
- Les exportacions de mercaderies presentaven un increment interanual acumulat pel tercer trimestre d'un 19,2%, xifra que contrasta amb el descens d'un 0,6% registrat al mateix període del 1999, fruit bàsicament de la represa del sector industrial. Les importacions han experimentat un

increment interanual acumulat pel tercer trimestre d'un 20,7%, enfront del 8,4% del mateix període del 1999.

- **La inversió estrangera a Catalunya en el primer trimestre del 2000 presenta un increment d'un 45,1%** respecte al mateix trimestre de 1999, la qual cosa representa el 13,3% de la inversió estrangera al conjunt de l'Estat. La inversió catalana a l'estranger al primer trimestre de 2000 presenta una xifra que multiplica per 3,6 la del mateix trimestre de l'any anterior. En termes relatius el pes de Catalunya en el conjunt de l'Estat assoleix un 18,7% en aquest període.
- El sector turístic ha continuat essent una de les activitats fonamentals en la nostra economia: els ingressos per turisme van arribar l'any 1999 a 1,4 bilions de pessetes. Al 1999 es va arribar als 20,4 milions de visitants estrangers, i als vuit primers mesos del 2000 s'han assolit 14,8 milions, és a dir un 2,6% més que al mateix període de l'any anterior.
- Evolució favorable del mercat de treball: atur, contractació i taxa de temporalitat:
Taxa d'atur: Les dades de les OTG i INEM a novembre de 2000 presenten una taxa d'atur registrat d'un 6,1% enfront del 6,6% corresponent al mateix mes de l'any anterior, i del 9,2% d'Espanya. Segons dades de la EPA, la taxa d'atur de 1999 va ser d'un 10,6%, 5,3 punts inferior a la corresponent al conjunt de l'Estat. Al tercer trimestre d'enguany aquesta taxa se situa en un 8,2%, augmentant el diferencial amb l'Estat a 5,5 punts. A final d'aquest període a Catalunya hi havia 36.900 desocupats menys que al mateix moment de l'any anterior, fet que suposa un detriment interanual d'un 14,1%.

Evolució Taxa d'Atur Registrat



Contractació indefinida: El tercer trimestre de 2000 aquests contractes tenen a Catalunya, un creixement d'un 9,1% respecte de l'any anterior i un pes d'un 19,1 % sobre el total de contractes indefinits existents al conjunt de l'Estat (EPA).

Taxa de temporalitat: s'ha reduït en 2,6 punts en un any, prenent com a referència el tercer trimestre de 2000, i es situa en aquest període en un 27,2%, es a dir 5,1 punts per sota de la corresponent al conjunt de l'Estat.

2. Activitat normativa

Lleis aprovades pel Parlament

1. Llei 1/2000, de 30 de març, de modificació de la Llei 13/1989, d'organització, procediment i règim jurídic de l'Administració de la Generalitat de Catalunya, del Decret Legislatiu 1/1991, pel qual s'aprova la refosa de les lleis 3/1985 i 21/1990, de la Comissió Jurídica Assessora, i de la Llei 7/1996, d'organització dels serveis jurídics de l'Administració de la Generalitat de Catalunya, i de derogació parcial d'un article de la Llei 3/1982, del Parlament, del President i del Consell Executiu de la Generalitat.
2. Llei 2/2000, de 4 de maig, del Consell de l'Audiovisual de Catalunya.
3. Llei 3/2000, de 19 de maig, de Pressupostos de la Generalitat de Catalunya per al 2000.
4. Llei 4/2000, de 26 de maig, de mesures fiscals i administratives .
5. Llei 5/2000, de 5 de juny, de modificació de l'article 29 de la Llei 16/1991, de 10 de juliol, de les policies locals.
6. Llei 6/2000, de 19 de juny, de pensions periòdiques.
7. Llei 7/2000, de 19 de juny, de modificació de la Llei 5/1985, de 16 d'abril, de creació del Centre d'Informació i Desenvolupament Empresarial, i de la Llei 23/1984, de 28 de novembre, del Laboratori General d'Assaigs i Investigacions.
8. Llei 8/2000, de 19 de juny, de modificació parcial de la Llei 18/1990, de 15 de novembre, de creació del Centre d'Estudis Jurídics i Formació Especialitzada.
9. Llei 9/2000, de 7 de juliol, de regulació de la publicitat dinàmica a Catalunya.
10. Llei 10/2000, de 7 de juliol, sobre l'ordenació del transport en aigües marítimes i continentals.
11. Llei 11/2000, de 13 de novembre, reguladora de la incineració de residus.
12. Llei 12/2000, de 20 de novembre, per a la transmissió a la Generalitat de Catalunya de la titularitat de les instal·lacions del sistema Ter-Llobregat.
13. Llei 13/2000, de 20 de novembre, de regulació dels drets d'usdefruit, d'ús i d'habitació
14. Llei de pressupostos de la Generalitat de Catalunya per al 2001
15. Llei de mesures fiscals i administratives
16. Llei d'acolliment de persones grans
17. Llei d'aeroports de Catalunya
18. Llei de l'Institut català de les Indústries Culturals
19. Llei sobre publicitat institucional
20. Llei de modificació de la Llei 15/1998, de 28 de desembre, del Consell Interuniversitari de Catalunya
21. Llei d'impostos sobre grans establiments comercials
22. Llei d'Equipaments Comercials
23. Proposició de Llei sobre els drets d'informació concernent la salut i l'autonomia del pacient, i de documentació clínica.

Decrets Legislatius

1. Decret Legislatiu 1/2000, de 31 de juliol, pel qual s'aprova el Text únic de la Llei de l'esport

Projectes de Llei aprovats pel Govern i pendents d'aprovació al Parlament

1. Projecte de Llei de fundacions privades.
2. Projecte de Llei de cooperació al desenvolupament
3. Projecte de Llei de mediació familiar de Catalunya
4. Projecte de Llei reguladora de l'estacionament temporal de vehicles de motor
5. Projecte de Llei de creació de l'Agència de Gestió d'Ajuts Universitaris i de Recerca
6. Projecte de Llei de justícia juvenil

7. Projecte de Llei d'arxius i de documents de Catalunya
8. Projecte de Llei d'ordenació ambiental de la il·luminació exterior per a la protecció del medi nocturn
9. Projecte de Llei del Pla Estadístic de Catalunya 2001-2004
10. Projecte de Llei de Meteorologia

El Govern de la Generalitat ha aprovat 398 Decrets des de primers d'any fins el 15 de desembre, dels quals destaquem els següents:

- DECRET 93/2000, de 22 de febrer, pel qual es crea la Secretaria de la Família.
- DECRET 103/2000, de 6 de març, Reglament dels Tributs gestionats per l'Agència Catalana de l'Aigua.
- DECRET 116/2000, de 20 de març, pel qual s'estableix el règim jurídic i s'aprova la norma tècnica de les infraestructures comunes de telecomunicacions als edificis per a l'accés al servei de telecomunicacions per cable.
- DECRET 117/2000, de 20 de març, , pel qual s'estableix el règim jurídic i s'aprova la norma tècnica de les infraestructures comunes de telecomunicacions als edificis per a la captació, adaptació i distribució dels senyals de radiodifusió, televisió i altres servei de dades associats procedents d'emissions terrestres i de satèl·lit.
- DECRET 123/2000, de 3 d'abril, pel qual es crea el Departament d'Universitats, Recerca i Societat de la Informació i es determina el nombre dels departaments en què s'estructura l'Administració de la Generalitat de Catalunya.
- DECRET 179/2000, de 15 de maig, pel qual es regulen els establiments, els intermediaris i la utilització de substàncies i productes en el sector de l'alimentació animal a Catalunya.
- DECRET 190/2000, de 29 de maig, sobre l'Observatori de Dret Privat de Catalunya.
- DECRET 246/2000, de 24 de juliol, sobre l'aplicació de les mesures alternatives de caràcter excepcional al compliment de la quota de reserva del 2% a favor de treballadors disminuïts en empreses de 50 o més treballadors.
- DECRET 248/2000, de 24 de juliol, pel qual s'aprova el Reglament de la Llei 11/1998, de 5 de novembre, d'heliports
- DECRET 252/2000, de 24 de juliol, sobre l'activitat artesanal a Catalunya.
- DECRET 257/2000, de 24 de juliol, de transferència de competències de la Generalitat de Catalunya al Consell General d'Aran en matèria de turisme.
- DECRET 259/2000, de 24 de juliol, de transferència de competències de la Generalitat de Catalunya al Consell General d'Aran en matèria d'agricultura i ramaderia.
- DECRET 276/2000, de 31 de juliol, de constitució del Consorci Centre d'Innovació del Transport.
- DECRET 288/2000, de 31 d'agost , pel qual s'estableixen els requisits per regular les indemnitzacions de les persones incloses en els supòsits previstos a la Llei 46/1977, de 15 d'octubre, d'amnistia, i excloses dels beneficis de la disposició addicional divuitena dels pressupostos generals de l'Estat per als períodes 1990 i 1992.
- DECRET 293/2000, de 31 d'agost, pel qual es crea la Secretaria per a la Immigració.
- DECRET 295/2000, de 31 d'agost, pel qual es desenvolupa el dret a la informació dels usuaris dels serveis de televisió.
- DECRET 337/2000, de 24 d'octubre, de regulació de les activitats en el temps lliure en les quals participen menors de 18 anys.
- DECRET 365/2000, de 7 de novembre, de transferència de competències de la Generalitat de Catalunya al Consell General d'Aran en matèria de medi ambient.
- DECRET 369/2000, de 21 de novembre, de l'Observatori de la Infància i l'Adolescència
- DECRET 378/2000, de 21 de novembre, pel qual es configura el sistema sanitari integral d'utilització pública de Catalunya (SISCAT).
- DECRET 377/2000, de 21 de novembre, d'establiment de mesures d'actuació als terrenys afectats pels incendis forestals a la comarca de l'Alt Empordà
- DECRET 337/2000, de 24 d'octubre, de regulació de les activitats en el temps lliure en les quals participen menors de 18 anys.

3. Actuacions més emblemàtiques de l'Acció de Govern

Espai Cultural Català

Creació de l'Institut d'Indústries Culturals.

Com a desenvolupament de la Llei de Política Lingüística, s'han fet les actuacions següents:

- Signatura de 186 nous convenis amb empreses i amb organitzacions
- Acord per a l'emissió de pel·lícules doblades i subtitulades en català: amb Menta, Canal Satèl·lit Digital, SA, Via Digital i Quiero Televisión, SA.
- Acord pel doblatge al català de diversos títols cada any, sobretot infantils entre la Generalitat i FEDICINE.
- Acord per incorporar el català als menús de diàlegs dels aparells de telefonia mòbil amb Telefónica Móviles.

- Acord marc de col·laboració en matèria de política lingüística amb el Govern Balear per donar projecció internacional a través de la creació de l'Institut Ramon Llull.
- Desenvolupament del Pla d'Inversions en Equipaments Teatral 1999-2002 (700 MPTA)
- Convocatòria d'ajuts per estimular la creació promoció cultural (2.138 MPTA)
- Inici de l'emissió de noves ràdios en català en freqüències adjudicades per la Generalitat
- La Unesco ha declarat Patrimoni Cultural de la Humanitat el conjunt romànic de la Vall de Boí i la Tarragona romana. *→ ha estat possible pels colts nous venuts per posar-ho a s'el·la.*

Societat de l'Acolliment

- Presentació del Pla de desplegament de recursos socio-sanitaris del Programa Vida als Anys 2000-2005: s'invertiran 12.400 MPTA per a la creació de 2.168 nous llits d'internament i 605 places d'hospital de dia, es posaran en marxa 22 noves unitats d'avaluació geriàtrica ambulatoria i pal·liativa i un nou pla d'atenció a les persones que pateixen Alzheimer i altres demències.
- Creació de la Secretaria de la Immigració.
- Posada en marxa d'un pla d'actuacions per reduir les llistes d'espera que inclou, d'una banda, una inversió de 3.000 MPTA per a la compra addicional d'activitat quirúrgica i de 2.000 MPTA per a la compra selectiva d'activitat corresponent a les intervencions amb més llista d'espera i, de l'altra, l'establiment de temps màxims d'espera de 6 mesos per a quatre procediments quirúrgics.
- Aprovació del Pla integral de les persones amb disminució física a Catalunya 2000-2006.
- Constitució del Consorci del Barri de la Mina.
- Posada en funcionament de 8 centres de salut mental i inauguració de 3 llars residències per a malalts mentals.
- Inici de les obres de l'edifici de l'Audiència Provincial de Lleida.
- Acabament de la fase d'enderroc dels antics quaters de Lepant, en el marc del projecte de construcció de la ciutat judicial de Barcelona (150.000 m², 25.000 MPTA).
- Inauguració de 7 CAP i 17 consultoris municipals, posada en funcionament de 4 CAP i 5 Consultoris municipals, s'han finalitzat obres a 27 CAP i 5 Hospitals de la XHUP (2.027 MPTA) i s'han iniciat obres a 19 CAP i 7 Hospitals de la XHUP (8.180 MPTA).
- Impuls al projecte Òmnia per facilitar l'accés a les noves tecnologies dels col·lectius amb risc d'exclusió social.
- Inici de l'extensió a tot Catalunya del telèfon 061 com a dispositiu d'activació dels serveis d'urgències i d'emergències sanitàries.
- Aprovació del Pla d'acció de millora de la seguretat viària, amb inversió prevista de 40.000 MPTA.
- Assumpció, l'1 de desembre, del control efectiu del trànsit a les carreteres de les comarques de Barcelona i Tarragona, completant-se així el desplegament dels Mossos amb funcions de trànsit a tot el territori de Catalunya.
- Construcció de 10 Comissaries: Sabadell, Sant Feliu de Llobregat, Manresa, Tarragona, Igualada i Vilafranca del Penedès, Montblanc, Tortosa, Móra d'Ebre i el Vendrell (2.218 MPTA)

Suport a les Famílies

- Creació de la Secretaria de la Família.
- El Departament d'Ensenyament ha obert la convocatòria de subvencions per a la creació de noves places escolars de primer cicle d'educació infantil (0-3 anys) a centres de titularitat municipal. S'han presentat 156 municipis, la qual cosa suposarà l'entrada en funcionament de 5.800 places noves. L'import total destinat és de 1.268 MPTA.
- Creació del Programa Viure en Família.
- Creació l'Observatori Català de la Infància i l'Adolescència de Catalunya.
- Enguany s'ha augmentat i ampliat l'ajuda per a infants de 0-3 anys, per un valor de 60.000 pessetes l'any per infant. Es beneficiaran més de 25.000 famílies.
- Inauguració de la Unitat de Reproducció Assistida Hospital Maternoinfantil de la Vall d'Hebron
- Consolidació de la Borsa Jove d'Habitatge: 1.614 joves allotjats.
- Adjudicació de 828 habitatges relacionats amb l'accés o amb la millora d'habitatge familiar.
- Pla d'habitatge i sòl que preveu la construcció de 191.700 habitatges en el període 2000-2003. D'aquest total, es preveu la construcció de 42.000 habitatges protegits (10.600 a càrrec de l'INCASOL, dels quals 1.850 són per a joves).
- Convocatòria de subvencions per a la creació de noves places escolars de primer cicle d'educació infantil (0-3 anys) a centre de titularitat municipal, per un import total de 1.267 MPTA.

Societat de l'Aprenentatge

- Constitució i posada en marxa del Consell Català de Formació Professional conjuntament amb el Departament de Treball i aprovació del seu reglament.
- El Departament d'Ensenyament ha presentat el pla d'obres de reforma, ampliació i millora (RAM) en centres docents públics de Catalunya, que s'han realitzat durant aquest any 2000. En total s'han dut a terme 702 actuacions que tenen un pressupost de 4.624 MPTA.
- Elaboració d'un Pla de Xoc de supressió de mòduls prefabricats en centres docents. Durant aquest exercici s'han construït 21 centres que han alliberat 89 mòduls prefabricats, amb una inversió de 5.175 MPTA i s'han realitzat 22 projectes, els quals alliberaran 119 mòduls més. Per tant, el total de mòduls prefabricats alliberats, pel concepte de construcció o ampliació de centres, serà d'un total de 208.
- Dotació d'infraestructura i equipament científic per les Universitats catalanes (760 MPTA)
- Participació i seguiment tècnic en el projecte Universitat Digital (projecte conjunt de les universitats catalanes, el Consorci de Biblioteques universitàries i Consorci Centre de Computació de Catalunya).
- Presentació de la fase universitària del Pla Form@tic.

Desenvolupament Sostenible

- El Pla Únic d'Obres i Serveis de Catalunya (PUOSC) per al quadrienni 2000-2003 suposarà l'aprovació per part de la Generalitat de subvencions per 37.552 MPTA, destinades a finançar inversions d'iniciativa municipal, adreçant-se prioritàriament al conjunt dels 786 municipis de menys de 5000 habitants. Amb un increment del 20% de l'import de les subvencions esmerçades en la darrera convocatòria, generarà una inversió xifrada en 87.669 MPTA arreu del territori.
- Constitució grup de treball per a impulsar un projecte compartit amb la UOC que crearà la comunitat virtual de l'acció social, dels professionals i membres de l'administració que actuen en l'àmbit social.
- Aprovació definitiva del projecte de traçat de la nova línia 9 del metro.
- Aprovació del Pla de Ports de Catalunya.
- Aprovació i aplicació del Programa de Desenvolupament Rural (PDR)
- Presentació del Programa Regional de Catalunya, de la Iniciativa LEADER PLUS a la CE
- Els Govern de la Generalitat ha dut a terme les actuacions necessàries per pal·liar els efectes dels aiguats que van tenir lloc els passats mesos de juny i octubre.

- Posa en marxa del Pla de Reutilització de les aigües residuals depurades.
- Elaboració i presentació a la Comissió de la Unió Europea (UE) del Document Únic de Programació (DOCUP) de Catalunya corresponent a l'objectiu 2 dels Fons Estructurals, pel 2000-2006. Aquest fons està dotat amb 205.568 MPTA: 162.830 MPTA en Fons Europeus pel Desenvolupament Regional (FEDER) i 42.738 MPTA en Fons Social Europeu (FSE).
- Bitllet únic de transport públic a partir de gener del 2001 (programa d'integració tarifària).
- Pla Director d'Infraestructures 2001 - 2010 amb una inversió superior als 700.000 MPTA en més de 80 obres de millora de la xarxa de transport públic a l'àrea metropolitana de Barcelona.
- Modernització de la flota d'autocars de servei interurbà i adaptació a persones amb mobilitat reduïda.
- Posada en marxa del Metro del Baix Llobregat entre Sant Boi i Santa Coloma de Cervelló, amb la construcció i la millora de quatre estacions i l'augment de les freqüències.
- Construcció i millora dels regadius, destacant el canal Segarra-Garrigues.
- Ajuts estructurals al sector pesquer català, amb una inversió pública de 1.428 MPTA.
- Inauguració del tercer carril de l'autopista Pau Casals, les variants de Súria, Cassà de la Selva i el Vendrell, entre d'altres.
- Adjudicació del tram Manlleu-Torelló del futur Eix Vic-Olot per Bracons, les variants de Cardedeu i Vila-sana, l'autovia de Figueres-Roses i d'Isona a l'itinerari de Comiols.
- Aprovació de la prolongació de l'autopista del Maresme fins a Tordera i de les variants de Reus, Lleida i la Ronda nord de Granollers.

Societat dels Emprendadors

- Projecte Administració ^{ny. feia reduir} Oberta de Catalunya per tal d'apropar als ciutadans els òrgans administratius de gestió i decisió.
- Constitució i posada en marxa de grans centres d'excel·lència: Institut Català d'Investigació Química a Tarragona; Institut Català de Ciències Cardiovasculars a l'hospital de Sant Pau; Centre de Regulació Genòmica al Parc de Recerca Biomèdica; potenciació de l'Institut d'Investigacions Biomèdiques August Pi i Sunyer (IDIBAPS),
- Posada en marxa de la primera fase de l'Observatori del mercat de treball.
- Millora del rating del deute públic:
 - Standard&Poor's millora el rating d'AA- a AA
 - Fitch IBCA, manté el rating AA- però millora la perspectiva d'estable a positiva
 - Moody's posa el rating A1 en revisió per a una possible millora
- Creat INVERCAT, fons de capital risc per a empreses catalanes que vulguin fer inversions directes a l'estranger, amb un fons de 4.000 MPTA. Pretén ajudar les pimes a aconseguir finançament, mitjançant la capitalització per projectes d'inversió a l'exterior.
- Disseny i desenvolupament del programa governamental CAT 21, un nou pas per orientar i executar l'acció del Govern, apropant-la així més al ciutadà i reforçant la coordinació interna entre unitats, amb una metodologia pròpia i innovadora.
- Constitució del Consell de la Societat de la Informació que té com a objectiu general promoure la incorporació de les noves tecnologies de la informació i la comunicació a tots els nivells de la societat catalana.
- Pla estratègic d'instal·lacions logístiques: començarà amb la construcció del Centre de Mercaderies de Lleida
- Establiment del Servei de Qualitat i Seguretat Alimentària (SQSA) per facilitar que les empreses agroalimentàries assoleixin els certificats europeus de qualitat.
- Nou model de gestió de la Fira de Barcelona → *esp. l'ent des del punt de vista del client*
- Creació del Consell Ciutadà de les Administracions Públiques
- Subvencions de 805 MPTA destinades a projectes de cooperació al desenvolupament.
- Signatura d'un conveni de col·laboració amb el Programa de Nacions Unides per al Desenvolupament, per a la Cooperació Internacional en l'àmbit de la governabilitat dels països d'Amèrica Llatina.

4. Acció de Govern per departaments

Departament de Presidència

- Impuls de la promoció i difusió de la cultura catalana a través del centre cultural Blanquerna.
- Realització de cursos de llengua catalana per adults dels nivells A, B, C i D de la Junta Permanent de Català i també cursos de llengua catalana per a nens, amb l'objectiu d'afavorir el seu coneixement i d'aprofundir en el seu estudi.
- Organització del Premi Blanquerna amb la finalitat de reconèixer i d'agrair el treball i l'actitud d'aquelles persones o entitats que han contribuït al desenvolupament, la promoció, el coneixement i la projecció de Catalunya.
- S'ha convocat un concurs públic per a l'adjudicació de 4 emissores amb modulació de freqüència de caràcter comercial, que havien caducat l'any 1999.
- Realització de diverses exposicions: "Les mil cares del foc", "Cataluña Hoy. Tierra de acogida". Exposició itinerant que comença a Madrid, i després a diverses ciutats espanyoles.
- Presentació del Programa "Cataluña Hoy" al mateix temps que s'han iniciat les visites per donar-lo a conèixer a les Comunitats Autònomes.
- Creació d'un arxiu fotogràfic (d'unes 1.500 imatges a finals de 2000) per il·lustrar les rutes turístiques de Catalunya introduïdes a la base de dades del Palau Robert.
- *Creació el mes de juny de la Secretaria de Relacions amb les Confessions Religioses*
- Creació de la Secretaria per a la Immigració el mes de setembre.
- Presentació del Pla Interdepartamental d'Immigració en coordinació amb el Pla GRECO.
- Col·laboració en el disseny i posta en marxa del Pla d'Allotjament dels Treballadors temporers agrícoles.
- El 7 de setembre es va obrir la convocatòria per sol·licitar les indemnitzacions corresponents a les persones que havien patit privació de llibertat per actes d'intencionalitat política i que van quedar exclosos dels supòsits previstos en la llei 46/1977, de 15 d'octubre, d'amnistia. Fins el dia 7 de setembre, data de tancament de la convocatòria, s'havien rebut més de 25.000 sol·licituds.
- Potenciació dels contractes de lloguer de pisos per a joves mitjançant el Servei Borsa Jove d'Habitatge: Total de joves informats a l'oficina: 8.412, total de contractes de lloguer signats: 333, joves allotjats en pisos de lloguer i altres modalitats: 1.614
- S'han signat convenis per a la implantació de la Borsa Jove d'Habitatge arreu del territori amb diverses cambres de la propietat urbana (Girona, Sabadell, Mataró i el Maresme, Manresa i el Bages i Tarragona).
- Convocatòria de concurs públic per a la concessió de subvencions a entitats privades sense finalitat de lucre que programin activitats o projectes d'utilitat o interès social per promoure la igualtat d'oportunitats per a les dones durant l'any 2000
- Foment de la participació de les associacions de dones de Catalunya als fòrums internacionals
- Inici campanya de sensibilització contra els maltractaments que pateixen les dones "Et quedaràs sol"
- Elaboració del IV Pla Interdepartamental per a la Igualtat d'oportunitat per a les Dones (2001-2003).
- S'ha establert l'equiparació de titulacions acadèmiques que habiliten la inscripció dels instal·ladors de telecomunicacions de Catalunya.
- Curs de Formació de regidors de joventut en el marc de l'Euroregió ampliat a Balears i València. Hi han participat 15 regidors catalans de l'1 al 3 de desembre a Palma de Mallorca.
- Introducció el Programa d'Identificació Visual a internet i a intranet.
- Realització de les II Jornades de debat "Catalunya, demà".
- Constitució del Grup d'Impuls per a l'Administració Oberta de Catalunya
- Ampliació de l'horari d'atenció telefònica del 012 de 6 a 24 h de dilluns a diumenge
- Commemoració del 5è aniversari del Gencat, servei web de la Generalitat
- Publicació de la Guia de Serveis a Catalunya 2000

Departament de Governació i Relacions Institucionals

- Cal destacar els següents assumptes tractats:
 - Candidatura de Barcelona per acollir la futura Agència Alimentària
 - Fons de Cohesió i Finançament de grans infraestructures de Catalunya (per exemple, la línia 9 del Metro i el tram Sallent-Berga de l'Eix del Llobregat)
- Aprovació pel Consell de Ministres, de l'acord d'ampliació de mitjans econòmics corresponents als nous òrgans judicials creats a Catalunya l'any 2000.
- Signatura de diversos convenis per tal de facilitar la integració socio-laboral a persones amb síndrome de Down.
- Signatura conveni de col·laboració amb l'Organització de Consumidors i Usuaris de Catalunya.
- Signatura de diversos convenis per a les estades en pràctiques d'alumnes universitaris.
- Signatura del conveni de l'Acord de Formació Contínua a les Administracions Públiques, entre el Conseller de Governació i Relacions Institucionals i el Ministro de Administraciones Públicas.
- Revisió del model d'organització territorial de Catalunya.
- Desplegament de la Carta Municipal de Barcelona, amb concreció d'actuacions en àmbits com el d'habitatge, educació i salut i medi ambient.
- El Pla Únic d'Obres i Serveis de Catalunya (PUOSC) per al quadrienni 2000–2003 instrument de cooperació econòmica amb els ajuntaments i veritable eina de reequilibri territorial, suposarà l'aprovació per part de la Generalitat de subvencions per un import de 37.552 MPTA, destinades al finançament d'inversions d'iniciativa municipal, adreçant-se prioritàriament al conjunt dels 786 municipis de menys de 5000 habitants. Suposa un increment del 20% de l'import de les subvencions esmerçades en la darrera convocatòria. Aquest volum de recursos generarà una inversió xifrada en 87.669 MPTA arreu del territori.
- El Departament, per fer front als aiguats del mes de juny i d'octubre ha concedit bestretes de fins a 5 milions de pessetes per concepte de les despeses de restabliment immediat d'obres i serveis de competència municipal.
- Realització del seminari informatiu sobre la iniciativa comunitària Interreg III, que proporciona ajuts a la cooperació transfronterera per al període 2000-2006. Catalunya rebrà un total de 2.900 MPTA per aquest concepte. Els aproximadament 400 MPTA/any que rebrà Catalunya estaran distribuïts al 50% entre l'administració de la Generalitat i els ens locals. La jornada va ser organitzada conjuntament pels Departaments de Governació i Relacions Institucionals, i Economia, Finances i Planificació, en col·laboració amb el Patronat Català proEuropa.
- Projecte Administració Oberta de Catalunya per tal d'apropar als ciutadans els òrgans administratius de gestió i decisió.
- Signatura de l'acord general sobre condicions de treball del personal de l'àmbit de la mesa general de negociació de l'Administració de la Generalitat de Catalunya.
- Signatura del Vè. Conveni col·lectiu únic pel personal laboral de la Generalitat de Catalunya amb la totalitat de les organitzacions sindicals presents a la Comissió negociadora (CCOO, UGT i IAC).
- Organització per part de l'Institut Català de la Mediterrània d'Estudis i Cooperació (ICM) de taules rodones, seminaris i cursos sobre polítiques d'immigració, així com assistència a d'altres organitzats a l'exterior.
- Trasllat i inauguració de la nova seu de l'Escola d'Administració Pública de Catalunya a l'edifici modernista de la "Casa Roger". S'ha guanyat així en centralitat i proximitat als departaments de la Generalitat, augmentant els metres quadrats d'aules i compartint espais i serveis comuns amb l'Institut d'Estudis de la Mediterrània.
- Realització d'activitats pròpies de l'Escola d'Administració Pública de Catalunya:
 - 670 cursos de formació, 31.120 hores lectives per a 10.445
 - convocatòria de 23 processos selectius per a 843 places convocades amb un nombre inicial de 20.478 admesos
 - publicació d'11 llibres i 370 opuscles, programes i cartells, així com admissió de 12 treballs de recerca

- Constitució del Grup de Treball Ministeri per a les Administracions Públiques-Departament de Governació i Relacions Institucionals amb l'objectiu de proposar noves matèries en les quals la Comissió Mixta de Transferències Administració de l'Estat-Generalitat de Catalunya pugui iniciar les negociacions i elaborar els projectes d'acord de traspàs de serveis corresponents.
- Reunió dins la Comissió Mixta de Transferències de la ponència de Política Territorial i Obres Públiques per preparar l'acord corresponent a la línia ferroviària Lleida-La Pobla de Segur i de la ponència d'ensenyament per preparar l'acord relatiu als professors de religió catòlica dels centres públics d'educació primària.
- Signatura d'un conveni amb el consorci LOCALRET format per més de 750 municipis de tot Catalunya amb la finalitat de promoure noves xarxes de telecomunicacions i d'impulsar la utilització de les noves tecnologies per part dels municipis.
- Creació de l'Institut del Directiu Públic.
- Creació del Consell Ciutadà de les Administracions Públiques.
- Suport a l'organització de la Trobada de l'Associació d'Alcaldes i Electes Occitans i a la Trobada de Representants de Viles Occitano-Catalanes i Agermanades.
- Conferència Intergovernamental-2000 de reforma institucional de la UE:
 - Desenvolupament al llarg d'aquest any d'un seguit d'iniciatives amb l'objectiu de mobilitzar les regions anomenades "fortes", o "constitucionals", és a dir amb competències legislatives, per tal de fixar una posició comuna de cara als principals debats que configuren l'actualitat en el context europeu (Moviment de regions "fortes"). El Comitè de les Regions va aprovar un dictamen que inclou les principals demandes i reivindicacions de les regions de cara a la Conferència Intergovernamental (CIG). És en aquest context que cal entendre la Declaració aprovada en el decurs de la reunió de presidents dels Quatre Motors per a Europa, que va tenir lloc a Lió el mes de maig.
 - Debat i discussió per part d'un grup de regions amb competències legislatives d'una posició comuna de les regions "constitucionals" sobre la CIG. El president Pujol va presentar el contingut bàsic d'aquesta posició comuna, que pretén expressar les principals reivindicacions de les regions tant en el context de reforma actual, com a l'horitzó més enllà de la cimera de Niça.
 - Celebració de la primera Trobada de Regions amb Competències Legislatives, organitzada conjuntament per la Generalitat de Catalunya i el Congrés de Poders Locals i Regionals (Cambra Regional) del Consell d'Europa. Aquesta trobada pionera, va reunir més de 40 regions amb competències legislatives de 40 delegacions de regions europees, pertanyents a 11 estats, 2 d'ells fora de la Unió europea. En el marc dels debats es va discutir sobre els grans reptes de les nostres regions en el context europeu: la reforma institucional de la Unió europea i la globalització.
- Adquisició directa de l'immoble del Local de Perpinyà, situat al número 1 del carrer de la Fusteria, amb l'objectiu d'ubicar-hi la Delegació de la Generalitat.
- Atorgament de subvencions a 75 ONG d'entitats per a desenvolupar 103 projectes de cooperació al desenvolupament, per un import total de 805 M de PTA de la partida específica d'Ajuts a la Cooperació.
- Programa de Nacions Unides pel Desenvolupament: Signatura del Memoràndum de col·laboració Generalitat-PNUD per la cooperació internacional en l'àmbit de la Governabilitat dels països d'Amèrica Llatina, instrumentat a través de l'Institut Internacional de Governabilitat. El projecte té un cost total d'un milió i mig de dòlars, cofinançat al 50% per la Generalitat i el PNUD. I s'orienta a millorar les capacitats d'organització pública i també a aprofundir en la democratització de l'àrea.
- Creació d'una àrea de relacions amb Amèrica llatina a la Direcció General de Relacions Exteriors per a potenciar la col·laboració institucional i sectorial amb els països llatinoamericans, i coordinar l'actuació del Govern en aquest àmbit.
- Celebració del 13 al 19 de novembre a Santiago de Xile de les jornades "Mirada a Catalunya", organitzades conjuntament amb el Cercle Català i l'Associació d'Empresaris d'Ascendència Catalana, per a potenciar el coneixement de Catalunya dins la Societat xilena.
- Viatge del conseller de Governació i Relacions Institucionals a Marroc, dins l'àmbit de relacions i cooperació amb la Mediterrània.

- Reconeixement oficial del casal Català de El Salvador, de la Casa Nostra de Winterthur-Schaffhausen de Suïssa i del Casal Català d'Utah com a casals catalans, del Deutscher Katalanistenverband e.V. con a centre català i del North American Federation of Catalan Associations com a federació de casals catalans
- Institut d'Estudis Autònoms: organització de 4 seminaris i 1 congrés, presentació i publicació de 14 llibres i manuals, així com d'altres publicacions. Igualment ha fet el seguiment de la legislació estatal amb repercussió en competències de la Generalitat, propostes de millora de l'autogovern, avaluació de l'aplicació de l'Estatut i aspectes pendents de desplegament i transferència i actualització de jurisprudència constitucional relacionada amb clàusules competencials.

Departament d'Economia, Finances i Planificació

- Traducció i revisió de textos fins a la seva publicació en català de les Guies simplificada, ordinària i de patrimoni, dels impresos de declaració, dels documents d'ingrés, dels sobres, dels esborranys i del Manual Practico Renta 1999, així com del software del Programa PADRE.
- Accions de suport a l'Espai Audiovisual Català.
- En l'IRPF, s'incrementa fins a 50.000 PTA (25.000 PTA en la declaració individual) l'import de la deducció per naixement o adopció d'un segon o ulterior fill.
- Elaboració i presentació a la Comissió de la Unió Europea (UE) del Document Únic de Programació (DOCUP) de Catalunya corresponent a l'objectiu 2 dels Fons Estructurals, pel període 2000-2006. Aquest fons està dotat amb 205.568 MPTA, distribuïts en 162.830 MPTA en Fons Europeus pel Desenvolupament Regional (FEDER) i 42.738 MPTA en Fons Social Europeu (FSE).
- Presentació al Ministeri d'Economia i Hisenda, juntament amb el D. Benestar Social, d'un Programa URBAN (2000-2006) del Consorci de La Mina, dedicat a la regeneració econòmica i social de ciutats i barris en crisi. La subvenció màxima possible és de 2.300 MPTA per a tot el període, amb una despesa total de 4.600 MPTA.
- Tramitació al novembre a la Comissió de la UE del Programa INTERREG-A, treballat conjuntament amb les altres regions pirinenques (Aragó, Navarra, País Basc, Languedoc-Rosselló, Midi-Pyrenèes, i Aquitània) donant com a resultat l'elaboració del PIC (Programa d'Iniciatives Comunitàries). El programa per a la frontera franco-espanyola compta amb una assignació de 8.568 MPTA per part espanyola i de 4.991 MPTA per part francesa.
- L'Institut Català de Crèdit Agrari (ICCA) ha formalitzat 148 préstecs per un import total de 3.087 MPTA i 2 avals per 200 MPTA fins a 30 de novembre. L'activitat creditícia de l'Institut s'adreça al sector agrícola, ramader i forestal, i ha abastat 27 comarques.
- Presentació de les projeccions de població de Catalunya fins a l'any 2010, per comarques i àmbits del Pla territorial. També s'ha difós la nova estadística de població estacional per municipis.
- Finalització del treball de camp del Cens Agrari de Catalunya 1999.
- Creació del programa per a l'estudi i reforma del finançament autonòmic dins del projecte denominat Pacte Fiscal
- Elaboració, preparació i tramesa al Ministeri d'Economia i Hisenda de la proposta de Pacte Fiscal de la Generalitat de Catalunya.
- Posada en marxa del procediment d'utilització del gir postal o telegràfic i les targetes de crèdit com a mitjans de pagament de les taxes i preus públics de la Generalitat de Catalunya.
- Autorització de les dotacions a l'obra social i els pressupostos de les 10 Caixes d'Estalvi catalanes per a l'any 2000, amb un import total de 30.042 MPTA i 36.941 MPTA, respectivament.
- Emissió de 200 M d'Euros, amb cupó variable Euribor +0,01% (modalitat "floating rate note"). Ampliació posterior d'aquesta emissió en 60 milions d'euros.
- Millora del rating del deute públic:
 - Standard&Poor's millora el rating d'AA- a AA
 - Fitch Ibc, manté el rating AA- però millora la perspectiva d'estable a positiva
 - Moody's posa el rating A1 en revisió per a una possible millora
- Adjudicació directa d'emissions de deute a particulars en les subhastes mensuals realitzades durant l'any per import de 95'7 MPTA.
- Elaboració i presentació al Parlament dels Pressupostos de la Generalitat de Catalunya per a l'any 2000 (pressupost prorrogat) i per a l'any 2001 amb una previsió de dèficit zero.
- Disseny i desenvolupament del programa governamental CAT 21, un nou pas per orientar i executar l'acció del Govern, apropant-la més al ciutadà i reforçant la coordinació interna entre unitats, amb una metodologia pròpia i innovadora.
- Formalització per part de l'Institut Català de Finances de 226 préstecs per un import de 19.427 MPTA i 6 avals per import de 799 MPTA. Aquestes xifres de l'activitat creditícia suposen un increment del 71'8% respecte a la de l'any anterior i estan referides a data 31 d'octubre.

- Llançament del segon programa d'emissió de bons de l'ICF, d'un import total de 20 milions d'euros en trams de 3, 5 i 10 anys.
- Consolidació de la pàgina web de l'Institut Català d'Estadística amb un augment del 55'5% de visites respecte a l'any passat, apropant-se als 3 milions de consultes.
- Aprovació per part del Govern del projecte de llei del Pla Estadístic de Catalunya 2001-2004

Departament d'Ensenyament

- El Departament d'Ensenyament ha obert la convocatòria de subvencions per a la creació de noves places escolars de primer cicle d'educació infantil (0-3 anys) a centres de titularitat municipal.
 - S'han presentat 156 municipis, la qual cosa suposarà l'entrada en funcionament de 5.800 places noves. L'import total destinat és de 1.267.867.000 milions de pessetes.
 - S'ha publicat un decret que regula els requisits mínims de determinats centres d'educació infantil, per tal d'adequar-los a les característiques especials de determinades zones rurals i zones urbanes ja consolidades des dels punts de vista urbanístic.
- Incorporació de modificacions a l'educació infantil i primària i a l'ensenyament secundari

Educació primària

- Establiment de l'inici de la lectoescriptura a 5 anys.
- Avançament de l'aprenentatge de la llengua estrangera a 6-7 anys.
- Establiment d'una avaluació generalitzada de tot l'alumnat de Catalunya als 10 anys per a controlar l'assoliment de les competències bàsiques.
- Generalització de la utilització de les noves tecnologies de la informació.

Educació secundària obligatòria

- Augment d'una hora setmanal de classe de les àrees instrumentals bàsiques: llengües (català, castellà i anglès), matemàtiques i història.
- Augment dels recursos de professorat per atendre la diversitat de característiques de l'alumnat.
- Reducció del nombre de professors diferents que té cada alumne.
- Extensió de la utilització de les noves tecnologies de la informació i inclusió del seu domini com a competència bàsica a assolir per tot l'alumnat.
- Constitució del Consell Català de Formació Professional conjuntament amb el Departament de Treball i aprovació del seu reglament
- Promoció dels ensenyaments de grau mitjà a grau superior de formació professional específica
- Aprovada la resolució per la qual s'estableix l'experimentació en determinats centres docents dels ensenyaments substitutoris de la prova d'accés als cicles formatius de grau superior. El curs de promoció dels ensenyaments de grau mitjà al grau superior de la formació professional específica vol aportar un camí més al grau superior tot garantint les competències i el grau de maduresa que obtindrien per la via del Batxillerat. En el curs 2000-2001 experimenten aquests ensenyaments 11 centres públics i 1 centre privat distribuïts per tot el territori català.
- Mobilitat del professorat de formació professional
 - El Departament ha aprovat el decret que regula la redistribució del professorat per a l'aplicació dels nous cicles de formació professional específica i les mesures que facilitin la seva mobilitat.
 - El Departament d'Ensenyament ha presentat el pla d'obres de reforma, ampliació i millora (RAM) en centres docents públics de Catalunya, que s'han realitzat durant aquest any 2000. En total s'han dut a terme 496 actuacions que tenen un pressupost de 3.616 MPTA.
- El Departament ha organitzat 30 tallers d'adaptació escolar 2001 adreçats a alumnes estrangers, la qual cosa permetrà atendre la incorporació d'aproximadament 700 alumnes d'entre 12 i 16 anys al sistema educatiu, durant el curs 2000-2001. Dins d'aquests plans també es porta a terme un acurat sistema d'informació, assessorament i orientació a les famílies i l'elaboració de materials específics per a l'aprenentatge del català.
- Posta en marxa els plans estratègics per a la millora de la qualitat. Aquests plans tenen com a finalitat el reforç de la cohesió i la implicació de tota la comunitat educativa. Actualment, 103 centres docents de primària i secundària treballen en aquests plans estratègics.
- Elaboració d'un Pla de Xoc de supressió de mòduls prefabricats en centres docents.
 - Durant aquest exercici s'han construït 21 centres que han alliberat 89 mòduls prefabricats, amb una inversió de 5.175 MPTA i s'han realitzat 22 projectes, els quals alliberaran 119 mòduls més. Per tant, el total de mòduls prefabricats alliberats, pel concepte de construcció o

ampliació de centres, serà d'un total de 208. Un nombre semblant d'edificis prefabricats també s'alliberarà en els centres que compten amb alguna instal·lació prefabricada.

- Millora de l'ensenyament-aprenentatge de les llengües estrangeres mitjançant el Projecte Orator. S'han convocat beques per a alumnes i per a professors. De les adreçades a alumnes se n'han convocat de diversos tipus: realització de colònies d'immersió a Catalunya, s'han atorgat 400 beques individuals de primària, 200 per a alumnes de secundària per fer estades de 15 dies a Gran Bretanya i França. Per a grups d'alumnes de secundària acompanyats pel seu professor per realitzar estades a l'estranger, 540 i finalment, s'han atorgat 97 projectes d'innovació a centres. Pel que fa a les convocatòries per a professors per a activitats de formació, s'han atorgat per a cursos d'estiu 121 beques a l'estranger i 433 a Catalunya. Durant el curs acadèmic a les Escoles Oficials d'Idiomes, s'han atorgat 514 places i 92 beques LINGUA a l'estranger.
- Posta en marxa dins del marc del programa Educació 2000-2004 de la Conferència Nacional d'Educació amb la finalitat de promoure un procés obert de debat, reflexió i avaluació del qual s'elaborin propostes per consolidar el sistema català d'educació.
- Creació de l'Escola Superior de Música de Catalunya.

Departament de Cultura

- Creació de l'Institut d'Indústries Culturals
- Inauguracions destacades d'infraestructures i equipaments culturals
 - 1 Teatre: Teatre de Solsona
 - 4 Biblioteques: Torelló, Constantí, Figueres i l'Hospitalet de Llobregat
 - 2 Arxius: Berga i Ripoll.
 - 1 Restauració del patrimoni arquitectònic: Seu Vella de Lleida: restauració de la Porta dels Fillols i de la Capella de Jesús
 - 1 Museu: Residència del Museu d'Empúries (Museu d'Arqueologia de Catalunya)
 - 8 Instal·lacions esportives: Camp de futbol, vestidors i piscines a l'aire lliure (Jorba), Galeria de tir (Tortosa), Camp d'atletisme (Olot), Pavellons (el Vendrell, Matadepera i Polinyà), Pistes poliesportives (Forallac i Sant Julià de Ramis).
 - 1 Local cultural: Societat Santcugatena (Sant Cugat del Vallès): remodelació del local
- Patrimoni arquitectònic i arqueològic: La Unesco ha declarat Patrimoni Cultural de la Humanitat el conjunt romànic de la Vall de Boí i la Tarragona romana. Anteriorment, s'havia concedit aquesta declaració a l'Art rupestre de l'Arc mediterrani (1998, Catalunya, Aragó, València, Castella-La Manxa, Múrcia i Andalusia), al Palau de la Música Catalana i a l'Hospital de Sant Pau (1997), al monestir de Poblet (1991) i al Parc Güell, al Palau Güell i a la Casa Milà (1984).

Acords institucionals i convenis

- Amb el Govern Balear, acord marc de col·laboració en matèria de política lingüística per a fer present el català en tots els àmbits socials i per a donar-li projecció internacional a través de la creació de l'Institut Ramon Llull.
- Amb el Govern del Principat d'Andorra i el Departament d'Universitats, Recerca i Societat de la Informació, conveni per al desenvolupament i la difusió de programes de traducció automàtica.

Altres convenis destacats

- Per a l'emissió de pel·lícules doblades i subtitulades en català: amb Menta, Canal Satélite Digital, SA, Via Digital i Quiero Televisión, SA.
- Pel doblatge al català de diversos títols cada any, sobretot infantils entre la Generalitat i FEDICINE.
- Per incorporar el català als menús de diàlegs dels aparells de telefonia mòbil amb Telefónica Móviles.
- Per al finançament d'inversions en equipaments teatrals: amb els ajuntaments de Falset, Móra d'Ebre, Palafrugell, Puigcerdà, Solsona i Viladecans.
- Per a la creació de serveis de dinamització cultural i oficines de premsa de l'associacionisme: amb els consells comarcals de Les Garrigues, Osona, Baix Ebre, Montsià, Terra Alta i Baix Penedès.

Consum cultural (fins 31/09/00)

- Visitants a museus i monuments
 - Museus i col·leccions de Catalunya: 8.233.037 persones.
 - Museus gestionats per la Generalitat o consorciats: 1.020.941 persones.
 - Monuments gestionats per la Generalitat: 314.792 persones.
- Espectadors de teatre i Filmoteca

- Sales de teatre de Catalunya: 1.327.532 persones.
- Filmoteca de la Generalitat: 238.342 persones.

Política Lingüística

- Nombre de convenis amb entitats i empreses (prestació de serveis lingüístics): 186.
- Nombre de cursos de català per a adults (curs 1999-2000): 1.979 cursos.
- Nombre d'inscrits: 43.210 alumnes, 3.680 dels quals a distància.

Altres

- Desenvolupament del Pla d'Inversions en Equipaments Teatral 1999-2002 (700 MPTA)
 - Teatre de Solsona
 - Teatre- Auditori de Granollers
 - Teatre de Falset
 - Teatre de Mora d'Ebre
 - Rehabilitació Teatre de Puigcerdà
 - Rehabilitació del Plau de l'Agricultura – Teatre Lliure
- Convocatòria d'ajuts per estimular la creació i promoció cultural (2.138 MPTA)
- Convocatòria d'ajuts de la Institució de les Lletres catalanes (108 MPTA)
- Convocatòria d'ajuts del COPEC per augmentar el nivell de competitivitat dels productes culturals catalans (45 MPTA)
- Convocatòria d'ajuts del Centre de Promoció de la Cultura Popular i Tradicional Catalana per a projectes d'inversió en el camp dels serveis culturals (177 MPTA)
- Convocatòria d'ajuts a entitats públiques esportives per a la construcció i condicionament d'equipament esportius en el període 2000-2003 (6.674 MPTA)
- Festival de Cinema de Fantàstic de Sitges, per a l'organització de la XXXIII Edició del Festival de Cinema de Catalunya (52 MPTA).

Departament de Sanitat i Seguretat Social

- Noves construccions, remodelacions i posada en funcionament de nous serveis:

Salut mental

- Inauguració del Centre de dia Martí i Julià i les Unitats de llarga estada psicogeriàtrica i psiquiàtrica de Santa Coloma de Gramenet
- Inauguració de l'Antena de salut mental de Santa Coloma de Farners
- Inauguració Llar Residència per a Malalts Mentals a Sant Vicenç dels Horts
- Inauguració de la Unitat Polivalent de Salut Mental de Molers de Barcelona
- Inauguració de l'Hospital de Dia d'esclerosi múltiple a Lleida
- Inauguració centre de Salut Mental al Prat de Llobregat
- Inauguració centre de salut mental i hospital de dia a Esplugues de Llobregat.

Atenció Primària

- Inauguració de 6 CAP's: CAP Cunit, CAP Roquetes, CAP Gòtic de Barcelona, CAP d'Esparreguera, CAP d'Artés i CAP Ronda Cerdanya de Mataró.
- Inauguració de 12 Consultoris Municipals: Riudecanyes, Alpicat, Rellinars, Sarral, Alguaire, Castellnou de Seana, Taradell, Albesa, Folgueroles, Torelló, Porqueres i La Torreta.
- Inauguració de l'ampliació del CAP de Piera.
- Inauguració del Centre sociosanitari Pere Mata de Reus.
- Inauguració de la remodelació del consultori municipal de Cornudella de Montsant.
- Inauguració de l'ampliació i remodelació del consultori municipal de Banyeres del Penedès.
- Inauguració de 2 ampliacions de consultoris municipals: La Pineda i Cervelló.
- Posada en funcionament de 4 CAP'S: CAP Palamós (de nova construcció), CAP de Capellades, CAP de Castellbisbal i CAP Montgat – Tiana.
- Posada en funcionament del consultori mèdic local de Roquetes.
- Posada en funcionament dels Consultoris mèdics municipals de Torreserona, Torrefarrera, Montornès de Segarra i Granyena de Segarra.
- Signatura de 2 convenis de col·laboració per a la construcció d'un Consultori Local a Sant Llorenç d'Hortons i a la Torre de Claramunt.

Atenció Hospitalària

- Inauguració de la remodelació del centre d'assistència i seguiment a les drogodependències de Rubí
- Inauguració de l'ampliació de l'Àrea Quirúrgica i la Unitat de Cures Intensives de l'Hospital de Sant Pau i Santa Tecla de Tarragona
- Inauguració del Centre sociosanitari MUTUAM de Manresa
- Inauguració de la remodelació de la Unitat d'Hemodinàmica de l'Hospital P. d'Espanya de Bellvitge.
- Posada en funcionament de 2 bases de serveis primaris d'emergència del SEM a l'Hospital de Terrassa i a l'Hospital Dr. Josep Trueta de Girona
- Posada en funcionament de la remodelació del centre sociosanitari Hospital de Sant Jaume i Santa Magdalena de Mataró
- Posada en funcionament del TAC de l'Hospital de Martorell
- Constitució del Consorci Sanitari de l'Anoia, entitat que gestionarà el futur Hospital d'Igualada.
- Signatura d'un conveni de col·laboració per a la construcció d'un Centre Sociosanitari a l'Hospital de Figueres.

- Obres finalitzades durant l'any 2000, per un import de 2.023 MPTA

- Construcció, remodelació i reformes a 27 CAP'S.

CAP Can Rull	Sabadell
CAP Just Oliveras	Hospitalet de Llobregat
CAP Ciutat Badia	Ciutat Badia
CAP Dos de Maig	Viladecans
CAP Parets del Vallès	Parets del Vallès
CAP Centelles	Centelles
CAP Barri Fortuny	Reus
CAP Esparreguera	Esparreguera
CAP Consell de Cent	Barcelona
CAP Travessera de Gràcia	Barcelona
CAP Pujol i Capsada	Prat del Llobregat
CAP Bellaterra	Cornellà
CAP Vallès Oriental	Granollers
CAP Sant Andreu	Barcelona
CAP Artés	Artés
CAP Pare Claret	Barcelona
CAP Numància	Barcelona
CAP Anoia	Igualada
CAP Antoni Creus	Terrassa
CAP Roquetes	Barcelona
CAP Gòtic	Barcelona
CAP València	Barcelona
CAP Còrsega	Barcelona
CAP Sant Elies	Barcelona
CAP Irlanda	Santa Coloma de Gramenet
CAP Polinyà	Polinyà
CAP Marina	Hospitalet del Llobregat

- Consultori Municipal de la Torreta de la Roca del Vallès i Reforma del local de la DAP - Anoia.
- Hospital Germans Trias i Pujol de Badalona: Unitat de Malalts amb Teràpia Intensiva i Laboratori d'Hemodinàmica, Remodelació del Banc de Sang, aparcament i obres diverses.
- Hospital Mataró (obres diverses)
- Hospital del Vall d'Hebron: remodelació del laboratori d'immunohematologia (2^a. Fase) i reforma façanes de l'hospital de Traumatologia.
- Hospital Prínceps d'Espanya de Bellvitge: remodelació servei d'urgències (2^a. Fase)
- Hospital de Girona Doctor Josep Trueta: estintolament.

- Obres iniciades durant l'any 2000, per un import de 8.180 MPTA.

- Inici d'obres de construcció i remodelació a 19 CAP'S

CAP Cappont	Lleida
CAP Turó de la Peira	Barcelona
CAP Poble Sec	Barcelona
CAP Serra i Arola	Barcelona
CAP Manso	Barcelona
CAP Mollet	Mollet
CAP Sort	Sort
CAP Alcover	Alcover
CAP Xerta	Xerta
CAP Baix Ebre	Tortosa
CAP Vinyets	Cornellà de Llobregat
CAP Jaume Soler	Cornellà de Llobregat

CAP Santa Margarida de Montbui	Santa Margarida de Montbui
CAP La Torre de Claramunt	La Torre de Claramunt
CAP Mossèn Cinto Verdager	Hospitalet de Llobregat
CAP Camps Blancs	Sant Boi de Llobregat
CAP Llatí	Santa Coloma de Gramenet
CAP Manresa 3	Manresa
CAP Les Corts	Barcelona

- Hospital General de la Vall d'Hebron: servei de Radioteràpia, Unitat d'Hospitalització Hospital Maternoinfantil i Remodelació hemiplantes.
 - Hospital Joan XXIII de Tarragona : Unitat d'Hospitalització.
 - Hospital Bellvitge : Remodelació.
 - Hospital Verge de la Cinta de Tortosa. : Reforma i ampliació
 - Parc Sanitari Pere Virgili de Barcelona : Nous recursos.
 - Hospital General de la Vall d'Hebron: servei de Radioteràpia
 - Hospital de Viladecans: servei d'urgències
 - Hospital Germans Trias i Pujol de Badalona: UCI i quiròfans.
- Adjudicació de projectes d'obres i equipaments, tant en l'àmbit de l'atenció primària com especialitzada, del Servei Català de la Salut (1.897 MPTA).
 - Atorgament de subvencions de capital, tant en l'àmbit de l'atenció primària com especialitzada del Servei Català de la Salut (333 MPTA)
 - Convocatòria d'ajuts a la construcció, ampliació, remodelació i equipament de consultoris municipals per un import màxim previst de 250 MPTA.
 - Anualitats de convenis per a la construcció i remodelació de centres d'atenció primària i especialitzada formalitzats en anys anteriors per un pressupost de 6.902 MPTA
 - Manteniment de la xarxa de provisió de serveis sanitaris descentralitzada en el territori amb una previsió de despesa del 2000 de 535.093 MPTA.
 - Manteniment de la prestació farmacèutica amb una previsió de despesa del 2000 de 185.000 MPTA.

Reforma de l'Atenció Primària

- D'acord amb les actuals previsions, a 31 de desembre d'enguany la implantació acumulada d'equips d'atenció primària (EAP) en funcionament serà del 84,3% (289 EAP) i la cobertura poblacional del 82,9%.

Millora de la Xarxa de Salut Mental

- Implantació de 9 programes d'atenció als trastorns mentals severos (TMS) als centres de salut mental del Pla d'Urgell, Tortosa, Alt Empordà, Sant Boi de Llobregat, El Masnou, Calella, Rubí, Sabadell i districte de les Corts.
- Increment dels serveis de rehabilitació comunitària d'adults: Ampliació de 105 noves places de Centre de dia distribuïdes per diferents centres de Catalunya i Creació de 2 nous centres de dia a Barcelona, i Calella.
- Inauguració d'un centre de dia al Prat de Llobregat i d'un centre de salut mental i un hospital de dia a Esplugues de Llobregat.
- Creació de nous serveis d'hospitalització parcial d'adults a Santa Coloma de Gramenet i ampliació de 10 places a Barcelona.
- Dins del marc de l'acord de reordenació que es va signar l'any 1999 entre l'SCS i les associacions patronals de les empreses proveïdores de serveis de salut mental s'han posat en marxa les següents accions:
 - Inici de les obres d'un nou hospital de dia de 20 places a Tarragona a l'Institut Pere Mata.
 - Inici de les obres d'una nova Unitat de Patologia Dual a Martorell.
 - Finalització de les obres d'una nova unitat d'aguts a Granollers.

- L'increment global de la línia d'atenció especialitzada en salut mental l'any 2000 respecte a l'any 1999 ha estat del 8,81%.

Accions de política sanitària i salut pública

- Presentació del Pla de desplegament de recursos socio-sanitaris del Programa Vida als Anys 2000-2005: en aquest període s'invertiran 12.400 MPTA per a la creació de 2.168 nous llits d'internament i 605 places d'hospital de dia, es posaran en marxa 22 noves unitats d'avaluació geriàtrica ambulatoria i pal·liativa i un nou pla d'atenció a les persones que pateixen Alzheimer i altres demències.
- Posada en funcionament del Pla Integral d'Urgències de Catalunya (PIUC) per al període d'hivern 2000-2001.
- Posada en marxa d'un pla d'actuacions per reduir les llistes d'espera que inclou, d'una banda, una inversió de 3.000 MPTA per a la compra addicional d'activitat quirúrgica i de 2.000 MPTA per a la compra selectiva d'activitat corresponent a les intervencions amb més llista d'espera i, de l'altra, l'establiment de temps màxims d'espera de 6 mesos per a quatre procediments quirúrgics.
- Posada en marxa del primer programa de detecció precoç de càncer de còlon i recte (pioner a l'Estat espanyol).
- Posada en marxa del pla pilot de fisioteràpia domiciliària per a malalts neuromusculars a l'Anoia, l'Alt Penedès i el Garraf.
- Desenvolupament de les campanyes antitabàquiques "Deixa-ho i guanya" i "Dona i tabac" i del concurs escolar "El tabac, ben lluny".
- Implantació progressiva de l'ús de la Targeta Sanitària Individual a les oficines de farmàcia.
- Desenvolupament de la campanya de lluita contra la sida "I tu, ja el portes?".
- Realització d'una campanya informativa sobre els medicaments genèrics i els preus de referència.
- Elaboració dels plans directors per a la construcció dels nous hospitals de Mollet del Vallès i Sant Joan Despí.
- Realització dels concursos d'idees i adjudicació dels projectes d'obra del nou Hospital d'Igualada, de l'Hospital de l'Esperit Sant de Santa Coloma de Gramenet i de l'Hospital Prínceps d'Espanya de Bellvitge.
- Adjudicació de l'execució de les obres de la primera fase del projecte del nou Hospital de Sant Pau.
- Presentació del balanç del primer any de funcionament del Pla interdepartamental relatiu als trastorns del comportament alimentari (anorèxia i bulímia), pioner a l'Estat espanyol. El pressupost corresponent a l'any 2000 de les actuacions del Departament de Sanitat i Seguretat Social en el marc d'aquest Pla és de 752,5 MPTA.
- Posada en marxa de les campanyes vacunals antigripal, antipneumocòccica i antimeningocòccica, així com de l'antihepatitis A als viatgers internacionals.
- Inauguració del Centre de Salut Mental Infanto-Juvenil de Mollet del Vallès
- Inauguració de la Unitat de Reproducció Assistida de l'Hospital Maternoinfantil de la Vall d'Hebron
- Increment de 29 places de rehabilitació comunitària infantil.
- Ampliació dels serveis de salut mental infantils i juvenils:
 - Creació o ampliació de 3 unitats de referència psiquiàtrica infantil (Barcelona, Sabadell i Esplugues de Llobregat).
 - Desdoblament del Centre de salut mental infantil i juvenil de Badalona i consolidació del de Tarragona.
 - Ampliació de consultes de salut mental infantils (Mollet i Montcada)
 - Creació d'un hospital de dia infantil i juvenil amb 20 places a Santa Coloma de Gramenet i amb 10 places a Mollet.
- Posada en marxa del Programa d'Educació Sanitària per a Joves, que inclou l'edició de la "Guia de Salut Jove".

Departament de Política Territorial i Obres Públiques

- Presentació del Pla de xoc d'habitatge i sòl (Programa d'actuació en sòl i habitatge 2000-2003) amb l'objectiu de donar resposta a les necessitats d'habitatge de la societat catalana del segle XXI. Les actuacions urbanístiques desenvolupades en el Pla de Xoc durant el període 2000-2003 agrupades en 7 demarcacions territorials abasten 5.334 ha. Aquestes hectàrees tindran una capacitat per a 191.700 habitatges, dels quals uns 42.000 seran protegits (22%). Les demarcacions territorials són les Comarques Gironines, l'Àmbit Metropolità de Barcelona, les Comarques Centrals, el Camp de Tarragona, les Terres de l'Ebre, les Comarques de Ponent i les Comarques del Pirineu.
- L'Institut Català del Sòl promourà, en el marc d'aquest pla de xoc, directament la construcció de més de 10.600 habitatges, dels quals 1.850 ho seran per a joves en règim de lloguer. Els habitatges seran adreçats als col·lectius amb més necessitats.
- Posada en funcionament del cicle superior de manteniment d'aeronaus i aviònica a l'IES Illa dels Banyuls del Prat de Llobregat per una banda i impuls del Pla d'Estudis de llicenciat en Aviació Comercial com a títol propi de la URV per una altra.
- Principals actuacions en carreteres que han entrat en servei durant l'any 2000:
 - 3r carril de l'A-16 Autopista Pau Casals entre Sant Boi i Castelldefels (1.175 MPTA).
 - Desdoblament Tortosa-l'Aldea 1ª fase (583 MPTA).
 - Eixamplament i millora del traçat de la C-233 entre les Borges Blanques, Arbeca i Vilanova de Bellpuig (422 MPTA).
 - Nova carretera Mollet del Vallès-Martorelles (1.853 MPTA).
 - Variant de Súria (C-55) (3.087 MPTA).
 - Millora d'accessos al Montsec: tram les Avellanes-Fontdepou de la carretera L-904 (449 MPTA).
 - Desdoblament de la carretera C-260, entre Empuriabrava i la Connexió amb la GI-614 (1.087 MPTA).
 - Variant de Cassà de la Selva (C-65) (1.220 MPTA).
 - Variant d'Ulldecona (482 MPTA)
 - Variant de la Valldan a Berga (615 MPTA)
 - Variant del Vendrell (1.152 MPTA)
- Carreteres adjudicades o en execució:
 - Túnel de Montant de Tost (1.200 MPTA).
 - Variant de Montblanc (590 MPTA).
 - Tram Manlleu-Torelló de l'eix Vic-Olot pel túnel de Bracons (1.600 MPTA).
- Aprovació definitiva del projecte de traçat de la nova línia 9
 - 4 trams: Gorg/Singuerlín – Sagrera; Sagrera – Sarrià; Sarrià – Zona Franca i Zona Franca – Aeroport.
 - Nombre d'estacions: 43 estacions amb 14 nous intercanviadors amb la resta de la xarxa.
 - Demanda prevista: 90 milions de viatgers/any.
 - Inversió prevista: 213.740 MPTA (197.000 MPTA en infraestructura i 40.000 en material mòbil).
 - La Generalitat ha assumit el finançament de la línia 9 al marge del Pla Director d'Infraestructures (PDI) mitjançant el sistema alemany o de pagament ajornat, i s'han reservat 60.000 MPTA per a poder iniciar les obres l'any 2001.
 - La nova línia es començarà a executar en el tram de Badalona/Sant Adrià a la Sagrera-Meridiana, on arribarà l'any 2004.
- Tramvia Diagonal - Baix Llobregat:
 - TramBaix, l'Autoritat del Transport Metropolità (ATM) i la Societat Tramvia Metropolità, SA, constituïda pel grup d'empreses adjudicatàries del projecte, varen signar el contracte per a la redacció del projecte, la construcció i l'explotació de la nova línia.
 - Amb aquesta actuació es donarà resposta a les necessitats de mobilitat de diferents localitats del Baix Llobregat (Esplugues, Cornellà, Sant Joan Despí, Sant Just Desvern i Sant Feliu de

Llobregat) i de l'Hospitalet amb la zona central de Barcelona (Plaça Francesc Macià) a través de l'eix de la Diagonal.

- Longitud: 15 km
- Nombre d'estacions: 29 baixadors 7 intercanviadors amb Renfe i metro
- Demanda prevista: 19 milions de viatgers/any
- Inversió prevista: 36.150 MPTA (24.100 MPTA en infraestructura i superestructura, 6.050 en urbanització i 8.485 en material mòbil).
- Metro del Baix Llobregat:
 - Posada en servei del nou itinerari entre Sant Boi de Llobregat i Santa Coloma de Cervelló.
 - Execució d'una nova estació a Santa Coloma de Cervelló.
 - Renovació total de les estacions de Molí Nou i de la Colònia
 - Rehabilitació de l'estació de Sant Boi.
 - Renovació total de les instal·lacions i la supressió de sis passos a nivell en la línia entre Sant Boi i Santa Coloma.
 - Inversió total realitzada de 4.789 MPTA.
- Execució dels treballs de desdoblament i soterrament de la via entre Sant Andreu de la Barca i la nova estació d'El Palau així com la nova platja de vies i la nova estació de Martorell-Enllaç.
- Metro del Vallès: entrada en servei de la nova estació de Sant Cugat.
- Xarxa de metro de Barcelona: les principals actuacions s'han concentrat en l'extensió del servei cap a Nou Barris:
 - Execució de la prolongació de la línia 3 entre Montbau i Canyelles mentre que la continuació entre Canyelles i Trinitat Nova té el projecte aprovat.
 - Aprovació del projecte de prolongació de la línia 5 entre Horta i Vall d'Hebron. S'està executant el metro lleuger de Nou Barris entre Trinitat Nova i Can Cuiàs. (2000-2002).
 - Millora de l'accessibilitat a les estacions amb la nova instal·lació i la renovació d'escales mecàniques a la xarxa de metro. En els darrers 5 anys s'han instal·lat 68 escales mecàniques a 26 estacions a les quals cal sumar les 14 noves escales que s'estan instal·lant al tram Montbau-Canyelles de la prolongació de la línia 3. La inversió total per aquest concepte ha estat de 2.278 MPTA.
- Posada en marxa del Pla de millora de la qualitat del transport interurbà.
- Millora de les instal·lacions del transport interurbà:
 - Entrada en funcionament de la nova estació d'autobusos de Cambrils.
 - Realització dels treballs dels projectes de les estacions de Blanes i de Sant Feliu de Guíxols
 - Millora en els accessos a l'estació d'autobusos d'Olot amb la construcció del nou pont d'accés sobre el Fluvià.
 - Continuació de la instal·lació de marquesines arreu del país.
- Tren d'Alta Velocitat (TAV): el Departament ha tingut per objectiu des de l'inici del projecte que la nova línia d'alta velocitat i que el tren d'alta velocitat es converteixi en una línia d'altres prestacions, que redueixi significativament les distàncies i que es constitueixi, per tant, en un element revolucionador de la mobilitat a Catalunya.
 - En acabar l'any 2000 es trobaven en execució més de 470 km entre Madrid i Lleida i s'havia adjudicat la pràctica totalitat del traçat entre Lleida i Perafort (Tarragona), alguns trams del qual es troben en execució. La resta de trams continuen en projecte.
 - El Ministeri de Foment ha presentat a informació pública el traçat a l'àrea de Barcelona. Tot i que la Generalitat n'ha fet una valoració global positiva, hi ha presentat al·legacions per tal que aquesta nova infraestructura es converteixi en un element motor de molts altres projectes de la ciutat i el seu entorn.
 - El Departament ha presentat una proposta de serveis regionals sobre la nova línia d'altres prestacions amb l'objectiu de convertir la nova línia d'altres prestacions en la columna vertebral del sistema de transport públic a Catalunya. Per aquesta raó s'ha dissenyat una xarxa ferroviària bàsica constituïda per un servei de trens regionals a gran velocitat, que comunicarà les principals ciutats del país amb menors temps de viatge i una freqüència de pas més elevada, i la seva connexió, mitjançant un sistema coordinat, a una sèrie de xarxes locals i sistemes d'aportació sobre les infraestructures actuals. Renfe i FGC s'han compromès

a impulsar un acord per a la gestió conjunta del l'alta velocitat regional entre les quatre capitals catalanes.

- Pla estratègic d'instal·lacions destinades a activitats logístiques:
 - Aquest pla pretén donar solucions, marcar les ubicacions idònies i definir les línies d'actuació necessàries per a convertir Catalunya en una plataforma logística de primer ordre.
 - El Pla suposarà la creació de 600 hectàrees de sòl per a usos logístics que entraran en servei en el període 2003-2004 coincidint amb la posada en marxa de les grans infraestructures previstes pel 2004.
- Pla de Ports de Catalunya:
 - L'objectiu d'aquest Pla és fer compatible la conservació i la protecció de la costa amb les necessitats portuàries i la demanda creixent d'amarratges.
 - El Pla preveu la construcció de 4.600 nous amarratges fins l'any 2005 amb la qual cosa l'oferta global serà de 27.384 amarratges.
- Llei d'Aeroports de Catalunya:
 - Estudi del Pla d'Aeroports i l'impuls de Consorcis per a la gestió dels aeròdroms.
 - Impuls dels Consorcis de la Cerdanya i d'Alfés, en els quals el Departament hi ha participat com inversor en obres de millora i també, en el cas d'Alfés, en la compra dels terrenys de l'aeròdrom.
 - Impuls a la constitució d'una societat gestora del futur aeroport del Pirineu (l'aeroport de l'Alt Urgell) en el que hi han de participar els governs d'Andorra i de l'Estat, la Generalitat i les institucions locals.
- Presentació d'estratègies de millora de la capacitat operativa i de l'aeroport de Barcelona i d'impuls de la demanda de vols intercontinentals.
- Aprovació pel Consell Rector de l'Institut per al Desenvolupament de les Comarques de l'Ebre (IDECE) del Pla territorial parcial de les Terres de l'Ebre.
- Pla Delta del Llobregat, cal destacar l'inici de les obres següents:
 - Variant de Cervelló (connexió de l'N-340 i l'autovia del Baix Llobregat).
 - Ampliació de la Ronda Litoral entre l'autopista A-2 i l'accés a la Zona Franca.
 - Nou accés a Martorell des de l'autovia del Baix Llobregat.
 - Connexió de l'autovia del Baix Llobregat amb la B-30 a l'alçada del Papiol.
 - Connexió de l'autovia del Baix Llobregat amb l'A-16 (C-32) entre Cornellà i Sant Boi, i millora d'accessos viaris al Prat de Llobregat des de la B-201 i la pota sud.
 - Autovia de connexió entre el port i l'aeroport al sud del casc urbà del Prat.
 - Accés viari al port de Barcelona i a la zona d'Activitats Logístiques (ZAL) des de la Ronda del Litoral.
- El projecte del ramal ferroviari del Llobregat, valorat en més de 80.000 MPTA, es troba pendent de la declaració d'impacte ambiental (DIA). El tram aeroport-Sagrera va sortir a informació pública el mes de setembre, mentre que l'estudi informatiu dels nous accessos al port de Barcelona està pendent de sortir a informació pública. Complementàriament, el port de Barcelona ha iniciat un estudi de distribució ferroviària interna als molls i zones de servei.
- Pla director de l'aeroport de Barcelona:
 - Aquest Pla, amb una inversió pública estimada en 220.000 MPTA, té un termini d'execució fins l'any 2004, quan s'hauran completat les principals actuacions previstes (tercera pista, nova terminal de passatgers, accessos viaris i ferroviaris, zona logística i de càrrega i adequació dels espais litorals).
 - Execució un Pla de millora de les instal·lacions existents per garantir l'operativitat de les instal·lacions aeroportuàries fins el 2004. Aquestes obres són l'ampliació de la terminal actual (ampliació de la terminal B, ja finalitzada; ampliació de la terminal A, pendent; i nova terminal de vols regionals, ja iniciada), millores en el camp de vol i la plataforma d'avions, i ampliacions de l'àrea d'aparcament de vehicles, amb una inversió de 20.000 MPTA.
- Pla director del Port de Barcelona ha superat el procés d'avaluació d'impacte ambiental (DIA) el passat mes de juliol. A partir d'aquest punt l'Autoritat Portuària de Barcelona ha iniciat la redacció dels projectes constructius, mentre que les obres tenen un termini d'execució fins l'any 2011, amb un pressupost d'inversió pública estimat en 150.000 MPTA.
- Depuradora del Baix Llobregat:

- L'empresa Depurbaix va iniciar la precàrrega dels terrenys de el juliol del 1999 la qual cosa marca l'inici de les obres de la depuradora amb un cost previst de 40.000 MPTA. Durant l'estiu s'han iniciat les obres de les línies de fang i aigües, així com la construcció de l'emissari submarí, que es preveu finalitzar l'any 2002.
- Paral·lelament es desenvolupen les obres de construcció de la xarxa de col·lectors de Sant Boi de Llobregat, Cornellà de Llobregat, l'Hospitalet de Llobregat, el Prat de Llobregat i Barcelona, obres que permeten la connexió de les aigües residuals d'aquests municipis amb l'estació depuradora.
- Desviament del riu Llobregat entre el pont de Mercabarna i el mar: la Generalitat de Catalunya ha redactat el projecte que té un pressupost de 15.000 MPTA i aquesta actuació es troba en fase de licitació i es preveu iniciar a principis de l'any 2001.
- Atorgament d'ajuts en matèria d'habitatge dels quals són beneficiaris els propietaris d'habitatges que hagin resultat danyats pels aiguats de juny i octubre. L'import dels ajuts és un 20% del pressupost de les obres de rehabilitació. Igualment s'han reparat molts trams de carreteres i camins, així com ponts afectats i línies ferroviàries.
- Peatges:
 - l'any 2000 ha estat el primer any complet en el qual s'han pogut aplicar les mesures aprovades l'any 1999 per a la reducció dels peatges a Catalunya:
 - Descompte del 50% al Túnel del Cadí, per als residents de les comarques de l'Alt Urgell, la Cerdanya i el Berguedà.
 - Reducció general del 45% en els dies no festius, de dilluns a divendres, a l'autopista Sant Cugat-Terrassa-Manresa.
 - Reducció del 50% per a usuaris habituals en els dies no festius, de dilluns a divendres, a l'A-16 Pau Casals, tram Túnel del Garraf.
 - Descompte 48,5% per als usuaris habituals, a l'A-17, Tram Barcelona-Accés Mollet del Vallès.
 - S'ha assolit la supressió del peatge en certs recorreguts:
 - A-7, entre el Papiol i Parets (en el recorregut de l'anomenada B-30).
 - A-7, entre l'Accés Girona Sud-Girona Nord, per als moviments interns.
 - A-7, entre Salou i Torredembarra, per als moviments interns.
 - Per segon any consecutiu s'ha ajornat la revisió anual dels peatges que les societats concessionàries tenen dret aplicar de conformitat amb la variació anual del 95% de l'IPC.
 - Reconstituït el Grup de Treball per a la reordenació dels peatges a Catalunya, d'acord amb la Resolució 172/VI, del Parlament de Catalunya. En formen part tots els organismes, institucions i empreses que el constituïen a més dels sindicats més representatius en el Sector.
- Gestió de la mobilitat i millora de la seguretat:
 - alliberament temporal del peatge al recorregut corresponent a l'autopista E-9, tram Terrassa-Manresa, a conseqüència de les riudes de juny i l'enfonsament de dos carrils del viaducte que creua la riera de Magarola, en el tram comprès entre Abrera i Esparreguera.
 - Conveni d'AUCAT, societat concessionària de l'A-16, amb Transport Sanitari de Catalunya i Creu Roja, per a la utilització de l'autopista per a la millor prestació transport sanitari al Garraf i el Baix Penedès.
 - Conveni de la Generalitat de Catalunya amb AUCAT, per al millorament del servei d'incendis dins dels túnels, s a l'A-16, Pau Casals.
 - Conveni de la Generalitat de Catalunya amb totes les Societats Concessionàries, per a la campanya en els mitjans de comunicació "*Sigues prudent, tu no tens recanvi*", per tal de sensibilitzar els conductors sobre les conseqüències negatives de l'excés de velocitat.
- Aprovació del Parlament de Catalunya d'una Proposició de Llei per ser elevada al Congrés dels Diputats, per a la constitució d'un Fons mitjançant la reversió per part de l'Estat a les Comunitats Autònomes, dels recursos econòmics corresponents a la recaptació que s'obté per IVA i l'Impost sobre Societats de les autopistes i les seves societats concessionàries. El Fons servirà per el finançament de la reducció i homogeneització dels peatges i el rescat selectiu de vies o trams, en funció de les seves característiques tècniques, econòmiques i la gestió de la mobilitat sostenible.

- Acord amb l'ajuntament de Tordera, la Unió de Pagesos i la plataforma "Salvem Jalpi", en relació a la prolongació de l' A-19 en el tram Palafolls-fins a la carretera GI-600, de Blanes a Hostalric.

Departament d'Agricultura, Ramaderia i Pesca

- S'han signat un total de 106 convenis amb entitats locals, pel finançament d'actuacions de serveis d'abastament bàsics per a l'economia i la població rural i per a la renovació de pobles i protecció del patrimoni rural.
- 9.551 alumnes a l'Escola de Capacitació Nàutico Pesquera de Catalunya. 15.376 titulacions atorgades.
- Programa de Desenvolupament Rural de Catalunya (PDR): aprovació i aplicació del programa amb els objectius següents:
 - adaptació del sector agrari i agroindustrial a les condicions de mercat
 - millora de la competitivitat de l'Espai rural
 - manteniment i millora del medi ambient
 - gestió sostenible dels boscos
- Resultats favorablement un total de 154 expedients de sol·licituds d'ajut econòmic per al desenvolupament rural, per tal de dur a terme petites actuacions de diversificació de l'activitat econòmica, de foment del turisme i l'artesania i millora de la transformació i comercialització de l'artesania alimentària. El total d'ajuts resolts ascendeix a la quantitat de 658.445.334 PTA, representant una inversió de gairebé 2.500 MPTA.
- Llibre Blanc del sector agrari català: elaboració conjunta amb la Unió de Pagesos (UP), Joves Agricultors i Ramaders de Catalunya (JARC) i la Federació de Cooperatives Agràries de Catalunya (FCAC) i amb la col·laboració de les universitats, indústries agroalimentàries i els col·legis professionals vinculats amb els sectors agrícola i ramader.
- Establiment de mesures extraordinàries d'ajut a les explotacions agràries afectades pels aiguats del juny i de l'octubre. Aquests ajuts es destinaran a la reconstrucció dels béns i a la reparació del dany sofert en els elements productius de les explotacions i consisteixen tant en plans de millora com en préstecs bonificats de l'Institut Català de Crèdit Agrari.
- Nova pàgina web del Departament i renovació de la Revista "Catalunya Rural i Agrària", editada pel Departament amb una distribució de 30.000 exemplars mensuals.
- Programa Regional de Catalunya: presentació de la iniciativa comunitària LEADER PLUS, a la Comissió Europea, període 2000-2006, amb una despesa pública total prevista de 9.317,616 MPTA.
- Ajuts a les entitats locals: 598.916.002 PTA, representant una inversió realitzada de gairebé 1.500MPTA.
- S'han incorporat al camp català 244 joves amb una subvenció de 794,79 MPTA.
- Inversions en millora de camins rurals: 626,6 MPTA. i han suposat la millora de 60 Km.
- Actuacions en execució en regadius consolidats (de l'ordre de 400 ha):
 - millora Baix Ter marge dret (sèquia Gualta),
 - millora Baix Ter marge esquerre (reg Tallada)
 - Bassa regulació del Canal auxiliar Urgell.TM Artesa de Lleida
 - Milllores canal Aragó i Catalunya (Pla Valmanya)
 - Canal d'Urgell (sèquia superior F-1)
 - Borges Revestiment sèquia Pregó (Marge esquerre Ebre)
 - Revestiment sèquia Bellet (Marge esquerre Ebre)
 - Revestiment sèquia de Matà (Marge dreta de l'Ebre)
- Actuacions en regadius nous en execució (de l'ordre de 88.161 ha.):
 - Regadiu Segarra-Garrigues
 - Regadiu Algerri-Balaguer TM Albesa.
 - Regadiu Torres de Segre
 - Regadiu recolzament Garrigues. Etapa III
 - Regadiu recolzament Esplugu Calba
 - Dipòsit Palma d'Ebre
 - Regadiu Terra Alta, fase I
 - Regadiu Terra Alta, fase II

- Canonada principal riu Montsant
- Branques primàries riu Montsant
- Xarxa 2^a riu Montsant
- Hidrants Bisbal de Falset
- Ampliació reg a Joveres (Margalef)
- Regadiu Segrià Sud.
- Actuacions en zones de Concentració parcel·laria en execució (de l'ordre de 33.641 ha):
 - Promoció Concentració Parcel·laria Segarra-Garrigues (s'ha posat en funcionament a Tàrrrega una oficina per coordinar totes les actuacions relacionades amb l'execució del Canal Segarra-Garrigues)
 - Concentració Parcel·laria de Menàrguens
 - Concentració Parcel·laria Sunyer, Montoliu i Albatàrrec
 - Concentració Parcel·laria Roselló i Torrefarrera
 - Concentració Parcel·laria Torrelameu
 - Concentració Parcel·laria Castelló Farfanya
 - Concentració Parcel·laria d'Almenar.
- Repartiment de l'increment de la Quantitat de Referència lletera (quota). A Catalunya li corresponen 55.475 tones de les que han estat distribuïdes 50.283; la resta queda per atenció a possibles reclamacions. La forma de distribució va ser consensuada i acceptada per les Organitzacions Agràries, en el si de la Taula Sectorial de la Llet com una forma d'afavorir la permanència dels joves i la constitució d'explotacions viables en el futur.
- Línia d'ajut per afavorir la reposició d'ovelles i cabres en explotacions que ha vist reduïts els seus efectius com a conseqüència d'actuacions sanitàries: aprovació i dotació. S'han rebut 854 sol·licituds, des que han estat estimades 850, per un total de 31.255 animals. La quantitat auxiliable és de 3.000 PTA per cap, i la dotació pressupostària disponible és de 92.919.000 PTA.
- Publicació del concurs públic per a la contractació dels serveis veterinaris per a l'execució de les campanyes de sanejament ramader del bestiar oví i cabrum dels anys 2001 i 2002, per un import total de 401 MPTA.
- Jornades de formació en relació a les malalties sobre la llengua blava i sobre l'encefalitis espongiforme bovina.
- Lluita contra el foc bacterià: prospecció mitjançant convenis IRTA i ADV, equipament laboratoris, conveni Universitat Girona, etc. 170 MPTA.
- Pla de sanejament de les plantacions cítriques afectades pel virus de la tristesa: noves actuacions
- Implantació de l'etiquetatge obligatori de la carn de vacú.
- Consecució de la Denominació d'Origen Protegida Formatge de l'Alt Urgell-Cerdanya.
- Intensificació en les inspeccions i controls en els productes per a alimentació animal (pinsos).
- Elaboració i presentació al Parlament de Catalunya del Pla Director de Pesca 2000-2006, aquest document és una radiografia de l'estat actual de la pesca marítima a Catalunya, en funció del qual, proposa una sèrie de mesures a emprendre per tal de fer-lo sostenible i més competitiu cara al futur.
- Aportació de la Generalitat d'un ajut de 160 MPTA, a les Confraries de Pescadors en motiu de l'encariment del gas-oil.
- Acord d'aprovació de la proposta d'Instrument Financer d'Orientació de la Pesca (IFOP) per al període 2000-2006
- Contractació d'un helicòpter per supervisar les actuacions amb fons correcte dels vaixells de pesca.
- Escola de Capacitació Nàutica Pesquera de Catalunya: 9.551 alumnes i 15.376 titulacions atorgades
- Inauguració de noves instal·lacions d'ampliació de l'Estació Experimental de l'Ebre a Amposta de l'Institut de Recerca i Tecnologia Agroalimentàries (IRTA).
- Presentació de la Unitat Mixta per a l'Aplicació de Gasos en l'Agricultura (AGRIGAS) entre l'empresa Carbuos Metálicos S.A. i l'IRTA. L'origen d'aquest acord està en l'interès que "Carbuos Metálicos, S.A." té en desenvolupar tècniques d'aplicació de gasos en agricultura i en

què l'IRTA i "Carbuos Metálicos, S.A." venen realitzant projectes d'investigació en aquest àmbit de forma continuada des de l'any 1992.

- Lliurament dels Premis Porc d'Or, guardons que pretenen incentivar i reconèixer la tasca de les empreses de porcí en la millora continuada de l'eficàcia i qualitat de la producció porcina. (Enguany l'organització dels premis ha estat a càrrec de l'IRTA).
- Ajuts a la contractació d'assegurances agràries: l'any 2.000 s'han tramitat expedients d'ajut a la contractació d'assegurances agràries, per un import de 433 MPTA.
- Finalització del Pla de reestructuració de cooperatives. Durant l'any 2000 s'han tramitat 50 sol·licituds d'ajut per un import de subvenció de 580 MPTA.
- Els ajuts a plans de millora per fer més competitives les explotacions agràries, han beneficiat 976 explotacions amb unes subvencions de 3.239,04 MPTA.
- El foment del cessament anticipat per agricultors més grans de 60 anys ha comportat la concessió de nòmines mensuals a 421 agricultors per un import anual de 395 MPTA.
- Aprovació durant el 2000 d'un centenar d'expedients d'ajut econòmic a la indústria agroalimentària catalana per un import de total de 3.300 MPTA, la qual cosa representa una inversió empresarial d'entre 16.000 i 18.000 MPTA.
- "Peix etiquetat, peix de qualitat": Presentada la campanya d'etiquetatge per a la millora de la qualitat en la comercialització del peix fresc. Aquesta campanya, que porta el lema "Peix etiquetat, peix de qualitat", té com a objectiu garantir la valoració i la certificació de la qualitat del productes frescos de la pesca, millorar la transparència en la seva comercialització i consolidar la seguretat oferta als consumidors.
- Aplicació de Plans de Reestructuració i Reconversió de la vinya
- Consolidació de la Denominació d'Origen Catalunya creada per ordre de 22 de juny de 1999, s'ha enllestit un llarg procés negociador amb el Ministerio de Agricultura, Pesca y Alimentación per tal de procedir a la seva ratificació i la subsegüent tramesa a Brussel·les per tal d'oficialitzar-ho definitivament.
- Aprovació de la Denominació d'Origen Qualificada Priorat.
- Participació a diverses fires i atorgament de suport a 37 empreses agroalimentàries catalanes per ser-hi presents: Destaquen les d'AGRIMARROC a Casablanca, Sial de París, INTERFOOD de Varsòvia i la Setmana Catalana a Xile.
- Signat conveni amb Catalonia Qualitat - Promoció fruita fresca de Catalunya als mercats exteriors.
- Signat conveni amb viveristes de Catalunya. Objecte: Promoció de la flor i planta ornamental de Catalunya als mercats exteriors.

Departament de Treball

- Col·laboració en l'execució de diferents acords aconseguits en el Pacte per l'Ocupació 1998-2000.
- Informació favorable de 51 crèdits sol·licitats per les empreses amb el compromís de crear 262 nous llocs de treballs, per un valor de 613 MPTA.
- Comprovació dels compromisos empresarials de 83 empreses en relació a la creació de contractació estable.
- Garantia dels drets dels treballadors: Inici de 2.476 expedients i resolució de 2.932, dels quals 2.234 corresponen a la matèria de seguretat i salut en el treball.
- 13 empreses han sol·licitat autorització per substituir les contractacions de treballadors discapacitats per accions de patrocini a favor de fundacions o associacions relacionades amb la inserció laboral de treballadors munisvàlids.
- Realització de 74 convenis col·lectius amb un increment salarial del 3'99%.
- Presentació de 157 conciliacions col·lectives que han afectat a 73.899 treballadors
- Seguiment, dins del programa d'Alta Accidentabilitat, de 4.132 empreses mitjançant l'actuació conjunta amb la Inspecció de Treball.
- Disseny i planificació en el marc del Fons Social Europeu del nou escenari per el període 2000-2006.
- Impuls de 3 programes que integren les polítiques actives d'ocupació:
 - Programa de gestió d'ofertes singulars
 - Programa de Tallers d'Ocupació
 - Programes de formació ocupacional, d'intermediació i de foment de l'ocupació dels menors tutelats.
- Atorgament de les subvencions corresponents a les accions per a la inserció laboral de les persones acollides a la Renda Mínima d'Inserció (973 MPTA).
- Subvenció de 211 MPTA a les guarderies laborals, per tal d'ajudar els pares treballadors, en la guarda dels fills. Aquesta mesura afavoreix a 39 guarderies amb un total de 2.937 infants.
- Impuls del projecte de cooperació interregional anomenat WOMEN MANAGIN SOCIAL SELF HELP, que es desenvolupa en el marc del programa ECOS-OVERTURE, per impulsar eines que facilitin l'accés de les dones a les iniciatives emprenedores.
- Signatura de diferents convenis amb entitats financeres per tal de potenciar la figura de l'emprenedor, facilitant-los microcrèdits, principalment per a dones.
- Posada en marxa de la primera fase de l'Observatori del mercat de treball
- Posada en marxa del Consell Català de Formació Professional. Aprovat el reglament intern.
- Nou esborrany, consensuat amb els agents socials, de proposta articulada del Servei Públic d'Ocupació per debatre a la ponència parlamentària
- Difusió a través de la web del Departament de Treball de la oferta de formació ocupacional de 2000 i de les ofertes de treball
- Publicació al DOGC de l'Ordre de subvencions de la formació professional ocupacional de 2001. Això suposa que a partir d'ara aquestes accions de formació podran desenvolupar-se al llarg de tot l'any.
- Inici, amb l'acord dels membres del Consell de Treball, d'estudis i enquestes per millorar el coneixement sobre les causes de la inactivitat femenina, dels demandants d'ocupació no aturats i dels perfils professionals que demanden les empreses.
- Edició del llibre blanc dels nous filons d'ocupació
- Signatura d'un conveni de col·laboració amb la Universitat Oberta de Catalunya (UOC) per a la realització d'accions formatives per a les persones aturades formació.
- Edició del vídeo sobre seguretat i salut en el lloc de treball (prevenció de riscos) destinat a totes les empreses (250.000 exemplars).
- Participació dels menors estrangers tutelats per la Generalitat en els programes de formació ocupacional, d'intermediació i foment de l'ocupació que gestiona el departament.

Departament de Justícia

- S'ha acabat la fase d'enderroc dels antics quaters de Lepant, en el marc del projecte de construcció de la ciutat judicial de Barcelona (15.000 m² –25.000 MPTA)
- Creació de la Comissió Superior per a la coordinació de la Planificació Funcional, Urbanística i de Mobilitat de la Ciutat judicial de Barcelona.
- Inauguració de l'edifici judicial de Puigcerdà (1.300m² – 116 MPTA)
- Constitució de l'Observatori de Dret Privat de Catalunya
- Acabament de les obres per ubicar, al carrer Comerç de Barcelona, el Deganat, el SAC penal i els col·legis d'advocats i de procuradors (1.242 m² –121 MPTA)
- Redacció de projecte del nou edifici judicial de Tarragona (13.000 m² -1.521 MPTA).
- Inici de les obres de l'edifici de l'Audiència Provincial de Lleida (4.500 m²- 512 MPTA)
- Adjudicació de la redacció del projecte de les obres de l'Institut de Medicina Legal de Catalunya (IMELEC), la primera fase de les quals (Servei de Patologia) està previst que finalitzi el mes d'octubre de 2001 (1.500 m²- 270 MPTA)
- Publicació del concurs de redacció del projecte d'ampliació i reforma dels jutjats d'Arenys de Mar (6.500 m² - 760 MPTA). Les obres s'iniciaran a l'abril de 2001.
- Adequació dels edificis necessaris per a la ubicació dels jutjats i de les fiscalies de menors de Barcelona, Girona, Lleida i Tarragona ja existents i de nova creació (per tal de fer efectiva l'entrada en vigor de la nova Llei de responsabilitat penal del menor).
- Potenciació del Pla interdepartamental per a majors de 18 anys, que estendrà les seves intervencions, de manera generalitzada, als nois i noies tutelats a partir dels 16 anys.
- Obertura d'un servei d'estada limitada per a menors indocumentats i sense referents familiars a Barcelona.
- Obertura d'un centre residencial per adolescents a la comarca del Penedès.
- Iniciació de les obres d'adaptació a la nova Llei estatal dels centres següents (en ambdós supòsits, les obres estaran enllestides al gener de 2001): l'Alzina (224 m², 240 MPTA), 20 places més, els Til·lers (110 m², 160 MPTA), 20 places més. Es contractarà durant el mes de desembre 36 professionals per atendre l'ampliació dels centres esmentats.
- Consolidació del Programa d'Inserció Laboral i Ocupacional per tal de fer-lo extensiu al major nombre d'interns mitjançant la nova Subdirecció General d'Inserció sociolaboral (100 cursos per un total de 1.800 interns)
- Potenciació dels programes d'intervenció en tots els règims de vida (tancat, ordinari i obert) per tal de millorar les capacitats dels interns i donar-los eines per al seu procés de reinserció.
- Posada en funcionament un programa pilot d'aplicació de dispositius telemàtics en l'àmbit penitenciari de Catalunya.
- Adequació del Centre Penitenciari de Dones de Barcelona que es destinarà, principalment, a Centre Obert, unitat de mares i 40 places per a dones en situació de preventives.
- S'està finalitzant la redacció del projecte tècnic per a la construcció del nou centre penitenciari de compliment.
- Entrada en funcionament d'una nova Unitat Dependent destinada a homes amb una capacitat de 10 places (Els Arcs).
- S'està elaborant el projecte d'acolliment familiar especialitzat, tenint en compte les experiències de França, Dinamarca i Noruega.
- S'ha endegat el Programa d'acolliment familiar de menors immigrants sense referents familiars a Catalunya.

Departament d'Indústria, Comerç i Turisme

- Les direccions generals de comerç i de turisme van enviar personal tècnic i inspector als municipis afectats pels aiguats del mes de juny i d'octubre, per avaluar els danys en comerços i establiments turístics. El Departament, per pal·liar aquests danys ocasionats a indústries, instal·lacions elèctriques i establiments comercials i turístics, ha obert una línia de crèdit amb l'ICF per concedir préstecs amb una bonificació de 2 punts d'interès.

Energia

- Elaboració del Pla de l'Energia a Catalunya 2001 per a la seva presentació al Parlament de Catalunya. El Pla contempla entre els seus objectius la definició del que ha de ser el futur energètic de Catalunya i l'adequació de l'Administració als nous reptes plantejats.
- Presentat el contingut de la futura regulació sobre la implantació de parcs eòlics: s'estableix que un 66% del territori català és compatible amb aquest tipus d'instal·lacions, un 13% és zona d'implantació condicionada a un estudi d'impacte ambiental i un 21% és zona a on no s'hi podran instal·lar. Segons les previsions l'any 2010 gairebé un 6% de la producció elèctrica catalana serà d'origen eòlic i la potència instal·lada serà d'1,5 MW.
- Execució del Pla d'extensió de la xarxa de gas natural i de les xarxes locals de GLP. D'entre les obres d'enguany, destaca la posada en marxa de la planta satèl·lit de gas natural de Puigcerdà, l'inici del subministrament a Balaguer, el tercer cinturó de Barcelona, la posada en marxa dels gasoductes d'alimentació a Amposta, Sant Carles de la Ràpita, Mora d'Ebre i Mora La Nova i les plantes de GLP de Pira, Camprodon, Roses i Solsona.
- Creada una comissió d'experts encarregada d'elaborar un informe establint els criteris sobre l'impacte que les línies elèctriques d'alta tensió poden tenir sobre els éssers vius.

Comerç interior

- Llibertat d'horaris comercials . La postura de la Generalitat és contrària a les mesures adoptades pel govern central pel que fa als horaris comercials. En conseqüència, i a instància del Parlament de Catalunya, s'ha presentat un recurs al Tribunal Constitucional contra les mesures adoptades.
- Fusió Pryca-Continent : El Departament va elaborar un estudi sobre l'impacte de la fusió d'ambdues empreses. Aquest informe es va fer arribar a les autoritats en matèria de defensa de la competència. La solució finalment adoptada ha estimat només parcialment les propostes de la Generalitat, per la qual cosa ara cal fer el seguiment de les desinversions proposades pel Tribunal de Defensa de la Competència.
- Equipaments comercials : El Govern va aprovar el passat mes de setembre el projecte de Llei d'equipaments comercials per adequar el sector del comerç a les necessitats de compra de les diferents poblacions de Catalunya. D'entre les novetats del nou projecte de Llei cal destacar:
 - No es donarà la conformitat a cap llicència si el sol·licitant pertany a un grup d'empreses amb una quota superior al 25% de la superfície existent a Catalunya o al 35% de l'àrea d'influència de l'establiment projectat.
 - Es crearà el Servei de Competència en la Distribució Comercial que serà l'òrgan competent en l'aplicació del dret de la defensa de la competència a Catalunya.
 - Els supermercats quedaran considerats com a grans establiments comercials. A més, qualsevol autoservei dedicat a la venda al detall de productes d'alimentació i de gran consum en règim d'autoservei necessitarà l'informe del Servei de Competència en la Distribució Comercial a partir d'una superfície superior als 400 m².
 - Les llicències a establiments comercials s'atorgaran segons queda establert al Pla Territorial Sectorial d'Equipaments Comercials i al Programa d'Orientació per als Equipaments Comercials de cada municipi.
 - Correspon als Ajuntaments determinar les necessitats dels consumidors de la població i dissenyar la programació comercial del municipi. Els ens locals tindran una rellevància molt més decisiva en el procediment de concessió d'una llicència .
- L'Oficina de Comerç impulsa la signatura dels convenis dels Plans de Dinamització Territorial. Al llarg de l'any 2000 s'han signat els convenis de Balaguer, Berga, Castell-Platja d'Aro,

Esparreguera, Dreta de l'Eixample (Barcelona), Gavà, Gràcia Nova (Barcelona), Nou Barris (Barcelona), Olesa, Pineda de Mar, Santa Perpètua de Mogoda i Torelló. Enguany s'ha signat la renovació de 32 dels 44 convenis en vigor.

Consum

- Aplicació de la Directiva 96/96 sobre els nous controls de les emissions dels vehicles a les Inspeccions Tècniques de Vehicles. Al llarg de l'any s'han realitzat 1,8 milions d'inspeccions, un 2% més que l'any anterior.
- Rebudes 3.222 sol·licituds a la Junta Arbitral de Consum de Catalunya (representen un increment d'un 28% respecte l'any anterior). 719 sol·licituds resoltes per mediació (un increment d'un 29% respecte l'any anterior). 713 laudes dictats o sol·licituds resoltes per arbitratge (un 14% més que l'any anterior). 496 nous establiments comercials s'han adherit al sistema arbitral (increment del 17% respecte l'any anterior).
- L'Institut Català del Consum ha començat la publicació dels anomenats pulsímetres, unes enquestes realitzades als consumidors catalans sobre temes d'actualitat. Els temes tractats enguany han estat sobre hàbits de consum, manteniment de l'habitatge, serveis a domicili, seguretat alimentària, la infància, la joventut, els serveis telefònics, l'equipament a la llar, les vacances, les agències de viatge i els consumidors i els col·legis, els llibres i els equipaments escolars.
- S'ha celebrat una jornada sobre El Comerç Electrònic i els Consumidors en la qual s'ha presentat un informe i una guia sobre el comerç electrònic elaborats per l' Institut Català del Consum.

Turisme

- S'han fet les dues onades de la campanya promocional de televisió per a la temporada 2000 "Cataluña, hay que verla". L'àmbit de la campanya ha estat tot l'Estat espanyol amb una cobertura del 89%.
- En l'àmbit de la promoció de Catalunya com a destinació turística, Turisme de Catalunya ha participat a un total de 29 fires internacionals de turisme, de les quals 3 han tingut lloc a l'Estat espanyol i la resta a diferents països europeus.
- Signat un conveni de col·laboració entre Turisme de Catalunya i l'Automòbil Club Alemany (ADAC) pel control durant la temporada d'estiu de més de 200 punts de les platges catalanes.
- Turisme de Catalunya i les Diputacions de Lleida, Girona i Barcelona participen en el Pla Pirineus 2000 que té l'objectiu de promoure l'oferta turística de neu, muntanya i d'interior dels Pirineus. El pressupost global és de 140 MPTA, dels quals Turespaña n'aporta el 50% i la resta es distribueix entre les comunitats autònomes d'Aragó, Navarra i Catalunya.
- Execució dels Plans d'Excel·lència Turística de millora de les infraestructures i equipaments dels municipis o de les zones turístiques del Baix Empordà, Lloret, Calella, Salou i Cambrils. L'aportació econòmica global del Departament al llarg dels tres anys de vigència d'aquests plans és de 975 MPTA.
- Creació del Centre BTT (Bicicleta Tot Terreny) de Catalunya del Gironès. Els centres BTT són una iniciativa conjunta de Turisme de Catalunya, la Federació Catalana de Ciclisme, la Federació Francesa de Ciclisme i els Consells Comarcals.
- Organització del Congrés Internacional de Tecnologies de la Informació i Turisme (ENTER 2000) a Barcelona, el passat mes d'abril coincidint amb el Saló Internacional del Turisme de Catalunya.
- En l'àmbit de la senyalització turística, s'ha treballat en els avantprojectes de senyalització del Maresme (autopista A-19), Garraf (autopista A-16) i Alt Penedès.

Foment de la Innovació

- Increment de la Xarxa de Centres de Suport a la Innovació Tecnològica (Xarxa IT), integrada per 24 centres universitaris; enguany la facturació superarà els 5.000 MPTA.
- Presentat el programa *trampolins tecnològics*, que contempla l'aportació de recursos a les universitats, via subvencions, per finançar la creació de projectes empresarials innovadors de base tecnològica (Internet, biotecnologia, farmàcia o desenvolupament de prototips).

- Editada la guia *Nous Incentius Fiscals per Innovar*, un manual pràctic sobre els incentius fiscals preparat pel CIDEM, que s'ha distribuït entre més de 10.000 empreses catalanes.
 - El Laboratori General d'Assaigs i Investigacions s'ha dotat d'una nova organització, més dinàmica i flexible i ha consolidat una posició de lideratge en el camp de la certificació de sistemes de la qualitat i mediambiental, amb un total de més de 500 empreses i 39 productes específics certificats segons diferents normes. En el camp de les noves tecnologies VISA International ha confiat al LGAI la realització de les proves per aconseguir els certificats EMV.
- Internacionalització de l'economia catalana
- Creat INVERCAT, fons de capital risc per a empreses catalanes que vulguin fer inversions directes a l'estranger, amb un fons de 4.000 MPTA. Pretén ajudar les pimes a aconseguir finançament, mitjançant la capitalització per projectes d'inversió a l'exterior. Hi participen sis entitats bancàries, a més del CIDEM i el COPCA.
 - Dotada amb 35.000 MPTA la línia de finançament del COPCA amb l'objectiu de promoure la competitivitat internacional de les empreses catalanes amb presència estable a l'exterior i amb una xifra d'exportacions de més de 250 MPTA.
 - La xarxa de Centres de Promoció de Negocis del COPCA ha donat servei a 1.500 empreses. Actualment es compon de 34 centres ubicats a 29 països.
 - L'Àrea d'Inversió Estrangera del CIDEM ha continuat gestionant projectes d'inversió estrangera a Catalunya. Les previsions són de superar el nombre de 300 projectes durant tot l'any. Característiques dels 7 projectes més importants que s'han materialitzat darrerament:

Empresa	Sector d'activitat	Inversió (MPTA)	Objecte de la inversió
3iEUROPE PLC	Logística	33.000	Adquisició de TCB, un terminal de contenidors del port de Barcelona
DENSO	Indústria auxiliar de l'automòbil	4.375	Planta de fabricació de sensors d'oxigen, mesuradors d'aire i bobines d'ignició
GENERAL MOTORS	Automòbil	2.500	Centre d'administració financera de les 12 plantes europees
IBM	Maquinari	3.000	Centre de recerca en supercomputació i arquitectura d'ordinadors
SAMSUNG	Electrònica	9.600	Fabricació d'aparells de telefonia mòbil
SONY	Electrònica	5.000	Centre de R+D a Viladecavalls. Centre de distribució per al sud d'Europa. Noves línies de producció de televisió i vídeo
XFERA	Telecomunicacions mòbils	20.000	Centre d'R+D

Iniciativa financera i servei d'informació i assessorament

- El servei ARC d'assessorament per a la recerca de capital ha formalitzat operacions per un total de 9.400 MPTA. Un 70% de les empreses participants al programa són de base tecnològica.
- Consolidats els serveis de l'Agència Catalana de la Petita Empresa que ja arriben a totes les comarques catalanes a través dels 121 Punts d'Informació CIDEM (PIC).
- Posta en marxa de l'Agència Catalana de la Petita Empresa Virtual, portal que ofereix informació i assessorament a empreses i a nous emprenedors d'una forma immediata.

Departament de Benestar Social

- Increment dels recursos d'atenció comunitària i residencial per a persones grans, s'han concretat la programació de 3.641 places.
- Increment de 1.385 places residencials i diürnes per a les persones grans.
- S'ha equipat i s'ha adjudicat la gestió del casal de gent gran i centre de dia (32 places) de les Franqueses del Vallès.
- Obres en curs: Residència (90 places), centre de dia (32 places) i casal de Rubí; Habitatges tutelats (20 places) i centre de dia (30 places) de Gandesa; Casal i centre de dia (32 places) de Sabadell- Creu de Barberà; Casal i centre de dia (32 places) de Sabadell- Gràcia; Habitatges tutelats (18 places) i casal de gent gran a Ponts; Urbanització de la residència de disminuïts psíquics de Sant Joan Despí; Centre Ocupacional per a disminuïts i centre de formació d'adults de Sant Adrià del Besòs; Ampliació de la residència (34 places) i centre de dia (32 places) Laia González de l'Hospitalet del Llobregat.
- S'ha iniciat el pla de construcció de 10 equipaments per a gent gran a la ciutat de Barcelona.
- S'ha acordat la construcció de: Residència (90 places) i centre de dia (32 places) a Barcelona- Poble Sec; Residència (100 places) i centre de dia (32 places) a Barcelona- Sants; Residència (99 places) i centre de dia (32 places) a Barcelona- Vallbona; Residència (99 places) i centre de dia (32 places) a Gavà.; Habitatges tutelats (24 places) i casal de gent gran a L'Hospitalet i ampliació de residència (25 places) a Vielha.
- S'han gestionat les pensions no contributives i assistencials per vellesa de 32.544 beneficiaris.
- S'han atès aproximadament 5.100 nens i nenes de 0 a 4 anys que, en el període prenatal o al néixer, presenta algun trastorn, o es troba en risc de presentar-los.
- S'han inaugurat 3 llars residències per a malalts mentals, situades respectivament a Manresa, Sant Vicenç dels Horts i Barcelona (Poble Sec).
- S'han gestionat les pensions no contributives per invalidesa, assistencials per malaltia i aquelles que es deriven de la LISMI d'un total de 41.853 beneficiaris.
- S'han gestionat 5.539 ajudes per serveis (tractaments rehabilitadors, assistència domiciliària, reforç en establiments, etc...) de les persones amb disminució física, psíquica o sensorial .
- S'ha aprovat el Pla integral de les persones amb disminució física a Catalunya per al període 2000-2006.
- Publicació de dues convocatòries per la concessió d'ajuts d'urgència social per pal·liar els danys ocasionats pels aiguats del mes de juny i d'octubre. El beneficiari són unitats familiars amb pèrdues internes de primera necessitat en la primera residència i no assegurades, i l'import d'aquests ajuts oscil·la entre 300.000 i 500.000 PTA.
- Actualització i difusió del Mapa de serveis socials.
- Seguiment dels plans comarcals d'integració dels immigrants a les comarques del Vallès Oriental i del Baix Camp i presentació dels estudis diagnòstics i inici de la implementació a les comarques de l'Alt Empordà, Baix Empordà i Pla de l'Estany.
- Inici dels plans comarcals d'integració dels immigrants amb la signatura dels protocols de col·laboració amb els consells comarcals i els ajuntaments de més de 20.000 habitants de les comarques de: Gironès, La Selva, Garrotxa, Alt Penedès, Garraf, Bages, Tarragonès, Montsià, Conca de Barberà i Pla d'Urgell.
- Execució de programes socioeducatius i de preparació per al real·lotjament de la comunitat gitana.
- S'ha inaugurat el Casal Cívic Salut Alta, a Badalona i el Casal Cívic d'Arraona-Merinals, a Sabadell.
- 5ª Fase del Pla d'informatització d'Associacions.
- Conveni amb GISA per a la construcció d'un casal cívic i un hotel d'entitats als municipis de Badia i Ripoll.
- Més de 2000 entitats s'han beneficiat de subvencions per activitats cíviques i socials.

- S'han creat 350 llocs de treball per a persones amb disminució en centres especials de treball i s'ha posat en funcionament els serveis complementaris d'ajustament personal i social (SCAPS) .
- S'han finançat 6.888 usuaris de centres ocupacionals
- El nombre de famílies beneficiades per la Renda Mínima d'Inserció ha estat de 9.798 que equival a 20.117 persones acollides.
- S'ha aprovat la constitució i els estatuts del Consorci del Barri de la Mina.
- S'estan portant a terme 50 plans de desenvolupament comunitari, que comprenen un total de 75 barris de Catalunya (això ha suposat un increment de 5 plans i 9 barris).
- S'han atorgat, fins a novembre de 2000, 568 ajuts personalitzats a l'allotjament.
- Creació del Programa Viure en Família. El nombre de beneficiaris és de 21.650 persones
- Enguany s'ha augmentat i ampliat l'ajuda per a infants de 0-3 anys. Es beneficiaran més de 25.000 famílies.
- Creació de la Secretaria de la Família
- Creació l'Observatori Català de la Infància i l'Adolescència de Catalunya.
- S'han dut a terme un total de 828 adjudicacions d'habitatges dins dels diferents programes relacionats amb l'accés o la millora de l'habitatge familiar
- S'han atès més de 110 famílies (110 dones i 140 nens) en les cases d'acolliment per a dones maltractades.
- S'ha editat una nova guia de recursos i serveis del Carner Familiar.
- S'ha impartit el graduat en educació secundària per adults (GES) en més de 20 centres de formació d'adults. S'han impulsat les sessions de formació per a 140 mestres que han de dur a terme l'experimentació del GES
- S'han ampliat les actuacions per facilitar l'accés al món laboral de les persones amb majors dificultats residents en barris desafavorits. El projecte ÒMNIA es troba implantat en 43 entitats i enguany s'han beneficiat del projecte Omnia més de 10.500 persones amb un total de 300.000 usos aproximadament. S'aproven les actuacions del període 2000-2003.

Departament de Medi Ambient

- Programa Natura Viva 2000: preveu una sèrie de mesures per tal de modernitzar la planificació i la gestió dels espais protegits sota criteris de sostenibilitat.
- Nova política de gestió ecoforestal de Catalunya. El Departament de Medi Ambient assumeix per primera vegada la gestió dels boscos i destina una inversió de més de 3.000 milions en actuacions de gestió forestal amb l'objectiu de millorar la diversitat biològica dels boscos i la seva productivitat.
- Nova administració hidràulica: assoliment de la plena operativitat de la nova administració hidràulica. L'Agència Catalana de l'Aigua aplica des del mes de gener un nou model de gestió unificant tot el cicle de l'aigua.
- Posada en marxa del Programa d'actuació en matèria de defensa dels animals.
- Proposta d'aplicació del nou cànon de l'aigua, que ha de permetre incentivar conductes d'estalvi o d'ús racional de l'aigua, i conduir i modificar les conductes dels usuaris cap a actuacions ecoeficients.
- Elaboració d'un Programa de neteja de l'any 2000 que preveu la neteja de vegetació, terres, arranjaments, reforçaments. Inversió de 221 MPTA, corresponent al 80 % del seu cost.
- Elaboració d'un Programa per a la Reintroducció de diverses espècies en el seu medi a mida que es recuperen els nivells de qualitat: reintroducció de 190.000 angules en els rius de Catalunya; reintroducció de cavalls camarguesos a Buda; alliberament de diversos exemplars d'espècies fins fa poc en perill d'extinció.
- Elaboració dels cadastres sònics per reduir la contaminació acústica.
- Acceptació del conveni internacional per al trasllat transfronterer de residus des d'Andorra, que permetrà evitar l'impacte de l'abocament incontrolat d'aquest residus sobre territori català.
- Posada en marxa del Pla de reutilització de les aigües residuals depurades: Hi ha sis projectes en curs:
 - 1) per a usos agraris a l'EDAR de Mataró.
 - 2) per a la recuperació del cabal ecològic del riu Gaia a l'EDAR d'Altafulla.
 - 3) per a refrigeració industrial i diversos usos a Tarragona.
 - 4) per a usos lúdics a l'hora de regar determinats camps de golf EDAR de Sitges.
 - 5) el macroprojecte de depuradora del Baix Llobregat, que podria servir per a tots els usos.
 - 6) EDAR de Valls per a usos agraris.
- Elaboració de la Carta dels Drets i Deures Ambientals del ciutadans de Catalunya.
- Signatura d'acords i convenis amb sectors industrials i agrícola-ramaders.
- Inici d'un nou model de gestió d'espais naturals protegits. S'obre la gestió a la participació dels diferents segments socials.
- Signatura d'acords amb diverses entitats en matèria de sensibilització i educació ambiental: conveni amb OCUC per al foment de la recollida selectiva de matèria orgànica.
- Millora en els sistemes d'informació a la població: programes d'informació meteorològica (ozó troposfèric/ radiació solar ultraviolada/ estat del mar/...), de qualitat de l'aire (índex setmanal de qualitat atmosfèrica) de qualitat de les platges
- Presentació del projecte de Decret de regulació ambiental de les antenes de telefonia mòbil i signatura de convenis amb Retevisión, Telefónica i Airtel, per tal que aquestes empreses s'avancin a l'entrada en vigor del Decret, aplicant les mesures previstes en les noves instal·lacions repetidores.
- Presentació del projecte de Decret i del mapa d'implantació ambiental de l'energia eòlica a Catalunya.
- Impuls del Pla de prevenció i correcció de la contaminació per nitrats:
 - S'ha aplicat el Decret que estableix les mesures agronòmiques d'actuació en les 6 zones vulnerables a la contaminació per nitrats (203 municipis repartits en 15 comarques).

- S'han contractat els estudis hidrogeològics per a definir les alternatives de proveïment d'aigua dels 67 municipis afectats (cosa que suposarà una inversió de 6.710 MPTA),
- S'ha aprovat el Decret de mesures de prevenció i correcció de les aigües afectades per nitrats
- S'estan construint 5 plantes de tractaments de purins (ja en funcionen 2 i se n'han previst un total de 23 a tot el territori català, amb una inversió de 40.000 MPTA)
- Inici de l'activitat de l'oficina de protecció d'animals.
- Inversions per actuacions urgents amb motiu dels aiguats de juny i octubre de 2000 per un import de 4.187 MPTA . Les actuacions urgents s'han fet per a la reparació infraestructures i la neteja i endegament de lleres de rieres.
- Inauguració del desviament del riu Cardener, la inversió ha esta de 1.145 MPTA.
- Es crea el Programa ambiental del Delta de Llobregat

Departament d'Interior

Seguretat Ciutadana

- Campanya "Estiu Segur" adreçada a la prevenció de delictes en les zones del territori amb més impacte turístic. S'han editat 100.000 tríptics sobre mesures bàsiques d'autoprotecció.
- Convocatòria de la 14ena promoció de la Policia de la Generalitat - Mossos d'Esquadra: 795 noves places.
- Formació bàsica d'accés per als 923 aspirants al cos de mossos esquadra (13a promoció) i a les policies locals de Catalunya. Cal destacar la formació continuada i específica per als 458 agents de trànsit que patrullaran per les carreteres de les demarcacions de Barcelona i Tarragona.
- Inici de les obres de construcció de les diferents comissaries de la Policia de la Generalitat - Mossos d'Esquadra en relació amb les infraestructures necessàries per al desplegament de trànsit.
- Remodelació i adequació de la façana de l'edifici d'Àvila / Bolívia (Barcelona) on hi ha la comissaria base de la PG-ME. (253 MPTA)
- Exposició "Policia i immigració" a l'Escola de Policia de Catalunya, amb el suport del Centre UNESCO de Catalunya, SOS Racisme i Càritas.
- Publicació del Codi de legislació policial de Catalunya.

Trànsit

- Assumpció, l'1 de desembre, del control efectiu del trànsit a les carreteres de les comarques de Barcelona i Tarragona, completant-se així el desplegament dels Mossos amb funcions de trànsit a tot el territori de Catalunya.
- Reforma de l'edifici de Via Laietana, núm. 60, per al trasllat de les dependències del Servei Català de Trànsit, que acollirà, també, els equips i mobiliari del Centre de Gestió de Trànsit de Catalunya. (495 MPTA).
- Construcció de 10 Comissaries: Sabadell, Sant Feliu de Llobregat, Manresa, Tarragona, Igualada i Vilafranca del Penedès, Montblanc, Tortosa, Móra d'Ebre i el Vendrell (2.218 MPTA)
- Millora de les dotacions materials per a la Policia de la Generalitat – Mossos d'Esquadra:
 - Arrendament de 309 vehicles per a la PG-ME amb funcions de trànsit. (1.982 MPTA)
 - Adquisició de 730 cascos de motorista
- Aprovació del Pla d'actuació del Servei Català de Trànsit per al 2000. El Pla disposa d'una partida pressupostària de 1.367 MPTA.
- Aprovació del Pla d'acció de millora de la seguretat viària, es poden destacar: la intensificació dels controls d'alcoholèmia (15%), l'increment de la implantació de radars (20%), la millora de l'estat de les carreteres i la intensificació de les accions d'educació i formació viàries. La inversió del pla ascendeix gairebé a 60.000 MPTA.
- Campanya de seguretat viària dedicada a sensibilitzar els ciutadans i ciutadanes sobre les conseqüències negatives de l'excés de velocitat. (72 MPTA)
- Signatura de 25 convenis de col·laboració entre el Departament d'Interior i diferents ajuntaments de les demarcacions de Girona i de Lleida pel que fa a l'assumpció de les facultats de denúncia i sanció per infraccions a normes de circulació en vies urbanes.

Emergències i Seguretat Civil

- Avançament de la campanya contra incendis forestals de l'estiu, amb un pressupost d'uns 2900 MPTA.
 - Pel que fa a l'àmbit de l'extinció, entren en funcionament 37 parcs d'estiu i s'incorporen 1342 auxiliars forestals que, juntament amb la dotació permanent de 3.946 bombers (funcionaris i voluntaris), el Grup de Reforç per a Actuacions Forestals, el cos d'Agents Rurals i 7.953

voluntaris -estructurats al voltant de les ADF i de les Unitats de Voluntaris Forestals- integren el gruix de recursos humans.

- Increment dels mitjans aeris disponibles amb una flota de 26 mitjans: 11 helicòpters bombarders, 3 polivalents, 4 de suport, 6 avionetes i 2 hidroavions.
- Per altra banda s'han noliejat els efectius següents: 2 avions de vigilància i atac, 6 helicòpters tipus helitanc, 1 helicòpter - vigilància aèria, 4 helicòpters de suport; l'arrendament d'un camió cisterna, el lloguer de 23 vehicles tot terreny i l'arrendament de 19 vehicles de bombers (3.942 MPTA).
- Posada en pràctica amb èxit, per primera vegada a Europa, de la tècnica del contrafoc com a mètode per sufocar un incendi de gran magnitud.
- Adquisició de 33 portes seccionats en tres parcs de bombers de la Direcció General d'Emergències i Seguretat Civil.
- Implantació d'una nova xarxa de comunicacions de Bombers de la Generalitat: xarxa Àgora (453 MPTA)
- Unificació del sistema cartogràfic per millorar la capacitat d'intervenció de tots els agents actuant en un incendi forestals o en qualsevol altra situació d'emergència.
- Convocatòria de 126 noves places de bomber, 1.050 de caporal, 330 de caporal, 104 d'agents rurals.
- Atorgament de subvencions -per un import de 32 MPTA- adreçades a ens locals per a l'adquisició d'equipament per a la creació d'infraestructures bàsiques de protecció civil i de 20 MPTA per a associacions de Bombers Voluntaris.
- Potenciació del telèfon 1-1-2 com telèfon únic d'emergències.
- Subvenció de les despeses que van realitzar els ens locals durant els aiguats de juny per atendre els serveis d'urgència necessaris a l'assistència de les persones físiques damnificades. Així mateix s'ha indemnitzat als beneficiaris de les víctimes tant dels aiguats de juny com dels d'octubre.
- Posada en marxa del nou programa informàtic per gestionar el procediment sancionador en matèria de trànsit, inclòs en el Projecte d'informatització del Servei Català de Trànsit. (987 MPTA)

Departament d'Universitats, Recerca i Societat de la Informació

- Desenvolupament del programari d'accés al sistema de traducció automàtica a la xarxa corporativa de la Generalitat. Es preveu que el sistema de traducció automàtica sigui presentat oficialment a finals d'any per estar operatiu al llarg de 2001.
- Acord de col·laboració amb la Fundació Bosch i Gimpera per al seguiment del projecte llengua.
- Presentació pública del programa interc@t, projecte conjunt amb varies universitats catalanes per a l'aprenentatge del català per a futurs estudiants estrangers.
- Proposta de finançament europeu per a un nou programa interc@t2 en què participarien també universitats de França, Gran Bretanya i Alemanya.
- Edició del catàleg de Llibres de Text i Manuals Universitaris en català 2000, que conté 3.100 títols.
- Convocatòria d'ajuts i posterior adjudicació a les universitats públiques i privades de Catalunya per a projectes i activitats de normalització lingüística per un import de 40 MPTA.
- Creació, manteniment i suport de lectorats de català a diverses universitats d'arreu del món. En el curs 2000-2001 hi ha 76 lectorats que reben suport de la Generalitat. L'import destinat a aquesta activitat és de 110 MPTA.
- Posada en funcionament del programa de pagament fraccionat de la matrícula universitària, mitjançant un conveni de col·laboració entre el DURSI, 8 universitats catalanes i 14 entitats financeres.
- Establiment del programa experimental de préstecs preferents subvencionats per als estudiants universitaris . En el 2on semestre s'han gestionat 31 expedients de sol·licitud.
- Convocatòria de concurs públic d'ajuts a associacions d'estudiants universitaris per a la realització d'activitats culturals i científiques .
- Elaboració de documents i continguts per a la presentació de la proposta de la programació universitària prevista per al proper curs acadèmic i per al proper quadrienni.
- Inici dels treballs d'elaboració del nou Pla d'Inversions Universitàries per al període 2001-2006.
- Signatura del Pla d'Estabilització del Professorat (Generalitat-Govern Central)
- Impuls i suport econòmic, per tercer any consecutiu, del programa de cooperació universitària entre les universitats catalanes i les de Bòsnia i Herzegovina.
- Participació i seguiment tècnic en el projecte Universitat Digital (projecte conjunt de les universitats catalanes, el Consorci de Biblioteques universitàries i Consorci Centre de Computació de Catalunya)
- Inversió de 1.505 MPTA corresponent a l'aportació del DURSI al Programa ARGO (pla per dotar d'equipaments informàtics els centres públics d'educació primària i secundària de Catalunya en el termini de tres cursos acadèmics (1998-2001).
- Presentació de la fase universitària del Pla Form@tic (Pla pel Desenvolupament de la Formació en l'Àmbit de la Informàtica i les Telecomunicacions) per augmentar el nombre de tècnics en noves tecnologies a Catalunya. Hi ha una previsió d'increment de 2.500 titulats en tres anys per la via de tres grans línies d'actuació: la millora del rendiment acadèmic; la creació de noves places universitàries (unes 450 en els dos propers cursos) i la promoció de cursos de Postgrau.
- Concessió de beques per a formació de personal investigador: 307 beques i ajuts per fer projectes de recerca en centres de fora de Catalunya.
- Subvenció de 32 contractes de reincorporació de doctors en estada postdoctoral a l'estranger.
- Contractació de 21 professors/investigadors visitants per les Universitats catalanes
- Dotació d'infraestructura i equipament científic per les Universitats catalanes (760 MPTA)
- Organització i col·laboració en actes i congressos: Setmana de la Ciència 2000 (juntament amb la FCR); Exposició "Tot és química" amb el Museu de la Ciència i de la Tècnica i les empreses del sector químic; patrocini del Tercer Congrés Europeu de Matemàtiques; Programa de divulgació de la investigació antàrtica en temps real (a través d'Internet)

- Signatura de convenis de cooperació: Acadèmia Europea de Ciències i Arts; European Science Foundation (ESF); Convenis de Cooperació per al Foment de la Recerca amb les universitats públiques i L'Institut d'Estudis Catalans (IEC) per realitzar accions per un import d'uns 700 MPTA.
- Inauguració del telecentre de la Vall de Ribes de Freser i impuls a la creació de dos telecentres més: al Pla de l'Estany (conveni amb Consell Comarcal) i a Sant Bartomeu del Grau
- Creació de la xarxa sanitària i promoció de les telecomunicacions i les tecnologies de la informació, mitjançant un conveni amb el Departament de Sanitat, el Servei Català de la Salut, l'Institut Català de la Salut, el Consorci Hospitalari de Catalunya i la Unió Catalana d'hospitals.
- Participació i seguiment tècnic en el projecte Internet 2 Cat (projecte d'experimentació d'aplicacions i serveis de banda ampla)
- Col·laboració en l'elaboració de fires i congressos: I Congrés Mundial de Xarxes Ciutadanes Global CN 2000; I Fira de Futur (amb l'Ajuntament de Callús); FITEC (Fira Internacional de Tecnologies Emergents, Ciència i Empresa) organitzat per la Fundació Catalana per a la Recerca.
- Col·laboració en el Fòrum de Nova Economia i Societat de la Informació organitzat pel Departament d'Economia, Finances i Planificació.
- Constitució del Comitè de seguiment del Pla Estratègic de la Societat de la Informació.
- Constitució del Consell de la Societat de la Informació, consell de caràcter interdepartamental adscrit al DURSI, que té com a objectiu general promoure la incorporació de les noves tecnologies de la informació i la comunicació a tots els nivells de la societat catalana.
- Impuls al desenvolupament de la segona fase del Projecte Administració Oberta de Catalunya.
- Equipament de 18 nous punts OMNIA.
- Concessió de premis: Emprenedors-e 2000; SI Local 2000; Relats on Lina
- Signatura d'un protocol amb el Departament d'Indústria per constituir la "Xarxa de trampolins tecnològics", amb l'objectiu de constituir a cada universitat un centre de suport i estímul per a la creació d'empreses tecnològiques d'origen universitari.
- Consolidació de 117 grups de recerca (subvenció mitjana de 3,2 MPTA)
- Concessió de subvencions per a l'organització de 182 congressos i simposis
- Concessió de subvencions per a 45 accions de recerca de cooperació interregional
- Constitució i posada en marxa de grans centres d'excel·lència: Institut Català d'Investigació Química a Tarragona; Institut Català de Ciències Cardiovasculars a l'hospital de Sant Pau; Centre de Regulació Genòmica al Parc de Recerca Biomèdica; potenciació de l'Institut d'Investigacions Biomèdiques August Pi i Sunyer (IDIBAPS).
- Constitució i posada en marxa d'altres centres d'R+D: suport a la posada en marxa de l'IN3 (Internet Interdisciplinary Institute) de la UOC; Centre de Realitat Virtual (UPC-empresa privada); signatura conveni amb IBM per instal·lar un ordinador de gran potència a la UPC; Suport constitució del Centre de Recerca en Sanitat Animal (UAB)
- Renovació per 4 anys més dels contractes programa que vencien aquest any corresponents als Centres de Referència de Biotecnologia, Tecnologies Avançades de la Producció i el del Centre de Tecnologies Agroalimentàries .
- Lliurament dels Premis CIRIT.
- Preparació del III Pla de Recerca
- Constitució del Consorci Laboratori de Llum de Sincrotó

INFORME DE RESULTATS

Estudi sobre la repercussió de l'acció del
Govern de la Generalitat en les diferents
àrees d'actuació

- Onada Novembre 2000 -



GENERALITAT DE CATALUNYA
Gabinet del Conseller Portaveu del Govern

Barcelona, desembre de 2000
Ref. 3101 -3

ÍNDEX

I.	INTRODUCCIÓ.....	1
II.	METODOLOGIA.....	2
	• TRACTAMENT DE LES DADES	3
III.	CARACTERÍSTIQUES DE LA MOSTRA	4

RESULTATS

1.	MARC DE REFERÈNCIA	
1.1.	FETS MÉS NOTORIS DE L'ACTUALITAT A ESPANYA	7
1.2.	FETS MÉS NOTORIS DE L'ACTUALITAT A CATALUNYA.....	8
1.3.	PRINCIPALS PROBLEMES CATALUNYA	9
2.	PERCEPCIONS SITUACIÓ ECONÒMICA A CATALUNYA	
2.1.	VALORACIÓ SITUACIÓ GENERAL.....	13
2.2.	VALORACIÓ SITUACIÓ PERSONAL	16
2.3.	PERSPECTIVES DE FUTUR	18
3.	FINANÇAMENT AUTONÒMIC.....	22
4.	IMMIGRACIÓ A CATALUNYA	26
5.	VALORACIÓ ACTUACIÓ DEL GOVERN DE LA GENERALITAT	
5.1.	VALORACIÓ GLOBAL	34
5.2.	VALORACIÓ PER ÀMBITS	35
5.3.	VALORACIÓ PRESIDENT JORDI PUJOL	36
6.	VALORACIÓ LÍDERS POLÍTICS	37

I. INTRODUCCIÓ

La Generalitat de Catalunya es planteja la realització d'un estudi per conèixer i seguir de forma sistemàtica l'estat de l'opinió pública catalana en relació a les àrees d'actuació del Govern.

Els principals objectius de l'estudi són :

- Conèixer l'estat d'opinió dels ciutadans de Catalunya en relació als fets de més transcendència política, social, i econòmica amb repercussió a Catalunya i a nivell estatal.
- Definir la valoració dels ciutadans de quin és l'impacte de l'acció de govern en ells mateixos i els grups propers [feina, família, etc.]
- Determinar quina valoració fan els ciutadans de l'evolució de la situació econòmica de les persones, de les empreses i del país en general .
- Analitzar de forma específica les opinions en relació al finançament autonòmic.
- Mesurar el grau de satisfacció dels ciutadans especialment en relació a l'evolució econòmica.
- Relacionar tota la informació obtinguda amb les dades socio-demogràfiques de les mostres

Aquest document respon al tercer procés quantitatiu realitzat el mes de novembre.

L'anàlisi comprèn la comparació de les dades amb les dades obtingudes en les onades dels mesos d'abril i juny .

TRACTAMENT DE LES DADES

El tractament de la informació ha consistit en :

- L'obtenció de taules estadístiques de resultats presentats a tres nivells:
 - Freqüències absolutes
 - Percentatges verticals
 - Percentatges horitzontals

- Creuades per les categories de segmentació següents:
 - Sexe
 - Edat
 - Ascendència
 - Status socio-econòmic
 - Àmbit geogràfic

III. CARACTERÍSTIQUES DE LA MOSTRA

EDAT	%
18 a 24 anys	14.4
25 a 34 anys	19.1
35 a 44 anys	17.5
45 a 54 anys	15.4
55 a 64 anys	13.4
65 anys o més	20.2
BASE	(800)

SEXE	%
Dona	47.4
Home	52.6
BASE	(800)

ASCENDÈNCIA	%
Català, ell i pares	43.7
Català, pares mixt	12.0
Català, pares fora	15.7
No nascut a Catalunya	28.6
BASE	(800)

FORMACIÓ	%
Sense estudis / Elementals	29.7
Batxillerat elem. /EGB/ESO	29.6
Batxillerat superior/BUP/FP1	15.3
Universitaris mitjans / FP2	10.4
Universitaris superiors	15.0
BASE	(800)

STATUS SOCIO-ECONÒMIC¹	%
Alt	12.2
Mig-alt	14.3
Mig	25.3
Mig-baix	38.4
Baix	9.8
BASE	(800)

¹ A partir de la combinació formació + ocupació

RESULTATS

1. MARC DE REFERÈNCIA

1.1. FETS MÉS NOTORIS DE L'ACTUALITAT A ESPANYA

- La coincidència del treball de camp amb la mort d'Ernest Lluch a mans de la banda terrorista ETA situa aquest fet com el més notori de l'actualitat, mencionat per més del 85% dels entrevistats.
- Queden en un segon pla altres aspectes notoris com l'augment del preu dels carburants, la immigració il·legal o la celebració del 25è aniversari de la reinstauració de la monarquia a Espanya.

FETS NOTORIS A ESPANYA	% Novem.
Atemptats ETA / Ernest Lluch	87.7
Preus gas-oil / gasolina	7.7
Situació política al País Basc	6.4
Detenció terroristes	5.7
Puja preus / inflació	2.6
Immigrants il·legals	2.4
Reinstauració monarquia	2.3
Vaques boges	2.2
Caiguda de l'euro	1.9
Problemes polítics	1.9
Altres (*)	5.1
NS/NC	7.6
(BASE)	(800)

(*) Altres aspectes mencionats són : temes socials diversos, atur, 20-N, Avaria submarí Tireless, Transvasament de l'Ebre, temes socio-econòmics.

- Entre els que esmenten la pujada del preu dels carburants, destaquen significativament els entrevistats de 35 a 44 anys i els residents a Barcelona ciutat.

1.2. FETS MÉS NOTORIS DE L'ACTUALITAT A CATALUNYA

- També a Catalunya l'atemptat a Ernest Lluch és el fet més notori.

FETS NOTORIS A CATALUNYA	% Novem.
Atemptat Ernest Lluch	62.0
Preus gas-oil / gasolina	5.8
Brot de legionel·la a Barcelona	4.0
Subvencions a Treball / Cas Pallerols	3.1
Congrés CDC	2.2
Atur	2.0
Problemes polítics	2.0
Manifestació contra ETA a Barcelona	1.8
Aiguats / Inundacions	1.8
Altres (*)	8.1
NS/NC	18.5
(BASE)	(800)

(*) Altres aspectes mencionats són: Temes Barça, temes socials diversos, temes socio-econòmics, immigració, transvasament Ebre – Pla Hidrològic Nacional, Govern a l'ombra de Pasqual Maragall.

- Destaquen les mencions a la pujada dels preus del gas-oil entre els entrevistats residents a la província de **Lleida**.

1.3. PRINCIPALS PROBLEMES DE CATALUNYA

L'agrupació de les respostes dels entrevistats a una pregunta espontània en relació als problemes més importants a Catalunya permet sintetitzar les preocupacions dels ciutadans en 5 grans grups :

	ABRIL	JUNY	NOVEMBRE
	% mencions	% mencions	% mencions
I. PROBLEMES DE CAIRE ECONÒMIC	58.9	54.9	51.1
II. TERRORISME / SEGURETAT CIUTADANA	23.9	12.2	32.7
III. POLÍTICA / ACTUACIÓ POLÍTICS	12.0	10.6	16.9
IV. IMMIGRACIÓ	5.4	13.2	10.4
V. ALTRES (Habitatge, Sanitat, Ensenyament, i altres)	21.6	30.2	29.0

I. PROBLEMES DE CAIRE ECONÒMIC

Tot i que amb una tendència a la baixa, en general les **qüestions de caire econòmic** són les que més preocupació generen entre els ciutadans, entre les que destaca l'**atur** (que per primera vegada aquest any no es situa en el primer lloc del rànking de problemes, superat pel **terrorisme**).

La comparació amb les dades anteriors mostra:

- Una disminució progressiva de la preocupació per l'atur (que passa de 38.8% a l'abril fins al 25.6% al novembre).
- Un lleuger augment mantingut de les mencions als preus / impostos, vinculat a l'augment del preu dels carburants en els darrers mesos.

El detall és el següent :

PROBLEMES ESMENTATS	%	%	%
	ABRIL	JUNY	NOVEMBRE
ATUR	38.8	30.7	25.6
SITUACIÓ ECONÒMICA GENERAL	12.0	8.6	8.7
IMPOSTOS / PREUS	2.0	6.4	7.3
JUBILACIONS / PENSIONS	2.1	4.9	5.2
FINANÇAMENT	3.7	2.6	3.8
EURO / UNIÓ MONETÀRIA	0.2	0.8	0.4
DIFICULTATS PETITES EMPRESSES	0.1	0.9	0.1

- Els entrevistats de 45 a 54 anys i els residents a l'Àrea Metropolitana de Barcelona ciutat destaquen significativament entre els entrevistats que esmenten l'atur com el principal problema del país.

II. SEGURETAT CIUTADANA

Per primera vegada aquest any, la seguretat ciutadana es en el segon lloc pel que fa les preocupacions dels entrevistats, sent **el terrorisme el més mencionat per sobre de l'atur**.

PROBLEMES ESMENTATS	%	%	%
	ABRIL	JUNY	NOVEMBRE
TERRORISME	4.3	2.5	27.2
SEGURETAT CIUTADANA / VIOLÈNCIA	11.3	4.7	3.8
DROGA	8.3	5.0	1.7

- Els entrevistats que es mostren més preocupats pel terrorisme d'ETA són les dones, els entrevistats de 55 a 64 anys i els residents a la província de Barcelona.

III. ACTUACIÓ DELS POLÍTIKS / POLÍTICA

El tercet eix entorn del qual es concentren les preocupacions dels ciutadans és la **política**, que rep un percentatge de mencions superior als dels mesos d'abril i juny.

PROBLEMES ESMENTATS	% ABRIL	% JUNY	% NOVEMBRE
L'ACTUACIÓ DELS POLÍTIKS	5.7	5.1	7.9
RELACIÓ AMB ESPANYA	5.6	4.8	4.1
MANCA D'AUTONOMIA	--	--	2.6
CORRUPCIÓ	0.7	2.5	1.3
MANCA DE MENTALITAT NACIONAL	--	--	0.5
PROBLEMES POLÍTIKS	--	--	0.5

IV. IMMIGRACIÓ

Es manté a nivells considerablement elevats la preocupació per la immigració, que ha progressat a l'alça des del mes d'abril.

PROBLEMES ESMENTATS	% ABRIL	% JUNY	% NOVEMBRE
IMMIGRACIÓ (INTEGRACIÓ)	5.4	8.9	9.2
RACISME	--	4.3	1.2

- Entre els entrevistats que mencionen la immigració com un problema destaquen significativament els entrevistats de la **província de Girona**.

V. ALTRES PROBLEMES

Altres preocupacions que es fan evidents són :

- El funcionament de la **Sanitat Pública** i les llistes d'espera als hospitals.
- El funcionament de **Ensenyament Públic** i l'educació en general.
- Els **transports i les infraestructures**
- La **polèmica lingüística**, que passa del 7% al 3% de les mencions.
- Els preus de l'**habitatge** i la dificultat per trobar-ne
- El **medi ambient**, mencionat com a problema pel 2.6% dels entrevistats

El detall de les respostes és el que mostra la taula següent :

PROBLEMES ESMENTATS	% ABRIL	% JUNY	% NOVEMBRE
SANITAT	3.6	6.5	6.2
EDUCACIÓ / ENSENYAMENT	3.5	7.6	4.6
TRANSPORTS / INFRASTRUCTURES	2.5	3.0	4.2
LLENGUA	3.0	7.2	3.1
HABITATGE	6.3	3.3	2.7
MEDI AMBIENT	1.5	1.1	2.6
SITUACIÓ DEL CAMP	0.4	0.6	1.3
JUSTÍCIA	0.8	0.9	0.5

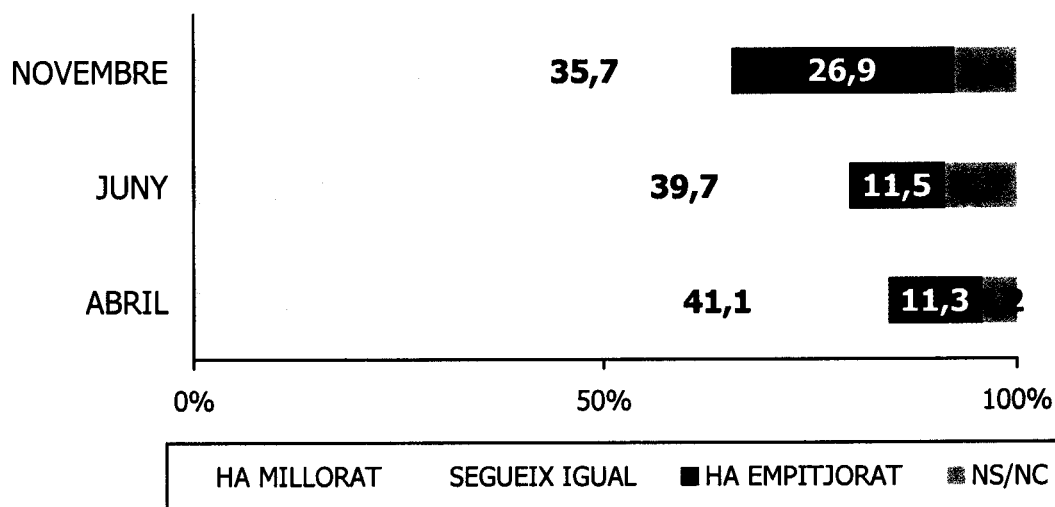
2. PERCEPCIONS SITUACIÓ ECONÒMICA A CATALUNYA

2.1. VALORACIÓ SITUACIÓ GENERAL

El 30% dels entrevistats considera que la situació econòmica a Catalunya ha millorat últimament.

Situació econòmica de Catalunya en els darrers mesos...

% s/TOTAL MOSTRA



El detall per segments és el que mostren les taules següents :

% s/TOTAL MOSTRA (n=800)

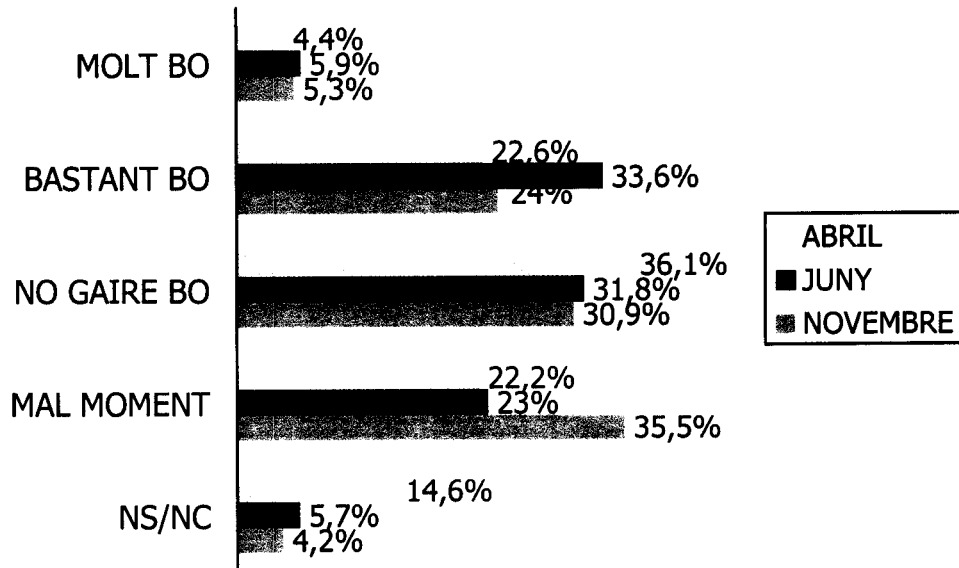
EVOLUCIÓ ECONÒMICA CATALUNYA	SEXE		EDAT					
	Homes	Dones	18-24	25-34	35-44	45-54	55-64	65 o més
HA MILLORAT	31.9	28.1	29.9	34.0	33.7	22.4-	28.0	29.8
S'HA MANTINGUT	35.8	35.6	33.4	41.0	34.4	36.4	29.6	36.7
HA EMPITJORAT	28.0	25.9	26.2	19.4	29.3	30.9	37.3+	22.5
NS/NC	4.4	10.4	10.4	5.5	2.7-	10.3	5.1	11.0
(BASE)	(382)	(418)	(111)	(148)	(144)	(119)	(110)	(168)

EVOLUCIÓ ECONÒMICA CATALUNYA	LLOC DE RESIDÈNCIA					
	BCN ciutat	AMB	Resta prov. BCN	Prov. Girona	Prov. Lleida	Prov. Tarragona
HA MILLORAT	24.8	38.7	26.0	31.3	33.3	30.7
S'HA MANTINGUT	34.5	32.1	38.9	38.7	38.7	32.7
HA EMPITJORAT	36.3+	21.7	25.2	24.0	23.3	25.3
NS/NC	4.4	7.5	9.9	6.0	4.7	11.3+
(BASE)	(113)	(106)	(131)	(150)	(150)	(150)

Moment per l'estalvi

A la vista de la situació econòmica general, vostè creu que per estalviar ara és un moment

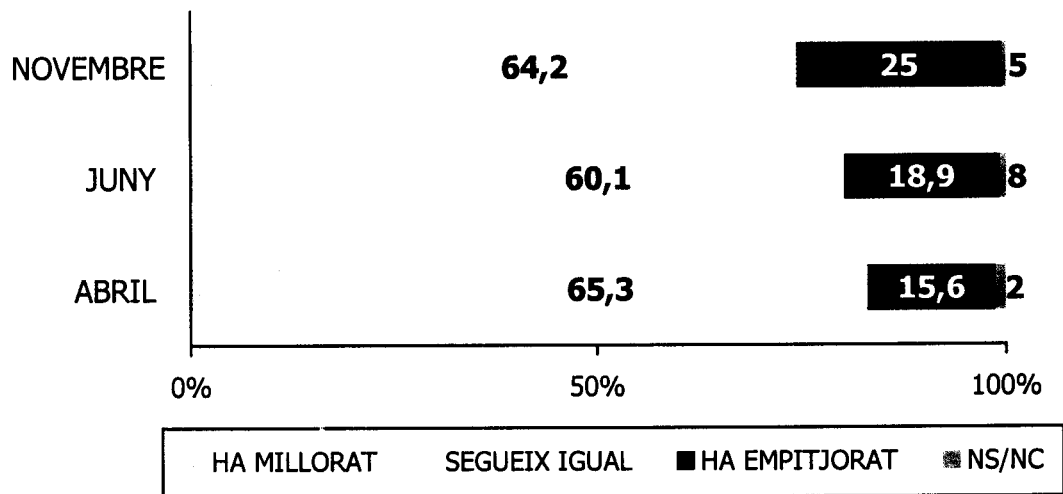
% s/TOTAL MOSTRA



2.2. VALORACIÓ SITUACIÓ PERSONAL

Pel que fa a la situació personal / familiar la gran majoria d'entrevistats considera que no ha sofert variacions darrerament.

En els darrers mesos ha notat si la seva situació econòmica personal o la de la seva família....
% s/TOTAL MOSTRA



- No s'observen diferències significatives entre les respostes dels diferents segments en què s'ha dividit la mostra.


Pel que fa a la descripció de la situació personal els resultats obtinguts són els següents :

DESCRIPCIÓ SITUACIÓ ECONÒMICA PERSONAL (SUGGERIT)	% ABRIL	% JUNY	% Novembre
Ens estem endeutant	3.1	7.9	5.4
Estem recorrent als nostres estalvis	5.7	7.7	8.9
Arribem justos a final de mes	38.8	38.4	40.7
Estem estalviant una mica	34.0	33.9	37.5
Estem estalviant molt	3.8	4.0	1.5
NS/NC	14.6	8.1	5.9
(BASE)	(600)	(600)	(800)

2.3. PERSPECTIVES DE FUTUR

Pel que fa a les perspectives de futur, pràcticament la meitat dels ciutadans no preveu canvis en els propers 12 mesos. Els optimistes (27.5%) superen als pessimistes (15%).

**Vostè creu que la seva situació personal
d'aquí un any serà....**
% s/TOTAL MOSTRA



- Entre els més optimistes destaquen els entrevistats de 18 a 24 anys (pràcticament el 50% considera que millorarà).

El detall de les respostes en el conjunt de la mostra acumulada és el següent :

% s/TOTAL MOSTRA (n=800)

PERSPECTIVES DE FUTUR	SEXE		EDAT					65 o més
	Homes	Dones	18-24	25-34	35-44	45-54	55-64	
MILLOR QUE ARA	33.4	22.1	49.2+	31.9	29.5	29.6	17.2-	11.2-
IGUAL QUE ARA	41.3	51.4	38.6	49.7	47.5	45.8	50.6	46.4
PITJOR QUE ARA	13.3	16.5	4.9-	9.4	12.7	14.9	20.0	26.3+
NS/NC	12.0	10.0	7.4	8.9	10.4	9.7	12.2	16.0
(BASE)	(382)	(418)	(111)	(148)	(144)	(119)	(110)	(168)

PERSPECTIVES DE FUTUR	LLOC DE RESIDÈNCIA					
	BCN ciutat	AMB	Resta prov. BCN	Prov. Girona	Prov. Lleida	Prov. Tarragona
MILLOR QUE ARA	31.0	27.4	30.5	21.3	20.7	19.3
IGUAL QUE ARA	45.1	50.0	44.3	50.0	45.3	46.7
PITJOR QUE ARA	14.2	11.3	14.5	18.7	24.0+	18.7
NS/NC	9.7	11.3	10.7	10.0	10.0	15.3
(BASE)	(113)	(106)	(131)	(150)	(150)	(150)

En relació a les expectatives de futur, s'ha demanat als entrevistats la probabilitat de que realitzin en el proper any un seguit de despeses importants, indicadors de l'activitat econòmica :

- Comprar un cotxe
- Realitzar obres de millora a la llar
- Invertir en borsa
- Adquirir un habitatge (a dos anys vista)

Comprar un cotxe

- El 12.5% dels entrevistats es compraran probablement un automòbil en el proper any.
- Són significativament joves, de status social alt i residents a Barcelona ciutat.

COMPRAR COTXE	% ABRIL		% NOVEMBRE
	JUNY		
MOLT + BASTANT PROBABLE	16.0	14.6	12.5
POC PROBABLE	14.7	15.7	15.8
GENS PROBABLE	67.3	68.0	70.9
NS/NC	2.1	1.7	0.8

Millores a la llar

- El 21.9% de la mostra manifesta que és molt o bastant probable que realitzi obres de millora del seu habitatge en els propers 12 mesos.
- Entre els que tenen previst fer obres destaquen els de 35 a 44 anys.

MILLORES A LA LLAR	% ABRIL		% NOVEMBRE
	JUNY		
MOLT + BASTANT PROBABLE	17.8	18.8	21.9
POC PROBABLE	15.9	16.7	15.1
GENS PROBABLE	64.4	62.8	62.1
NS/NC	1.8	1.7	0.9

Invertir en borsa

- Una mica més del 10% del total dels entrevistats manifesta que és molt o bastant probable que inverteixi en borsa en el proper any.

INVERTIR EN BORSA	%	%	%
	ABRIL	JUNY	NOVEMBRE
MOLT + BASTANT PROBABLE	9.1	10.7	11.5
POC PROBABLE	8.3	8.4	8.0
GENS PROBABLE	79.3	78.6	79.3
NS/NC	3.3	2.3	1.2

Comprar habitatge

- Aproximadament el 8% del total de la mostra manifesta que ell o algun de la seva família té decidit comprar-se un habitatge en els propers 2 anys i fins a un 10.1% ho creu possible.

COMPRA HABITATGE	%	%	%
	ABRIL	JUNY	NOVEMBRE
SEGUR SI	7.9	9.7	8.0
POSSIBLE	10.4	8.6	10.1
PROBABLEMENT NO	15.9	19.6	13.8
SEGUR NO	65.8	62.2	68.1

3. FINANÇAMENT AUTONÒMIC

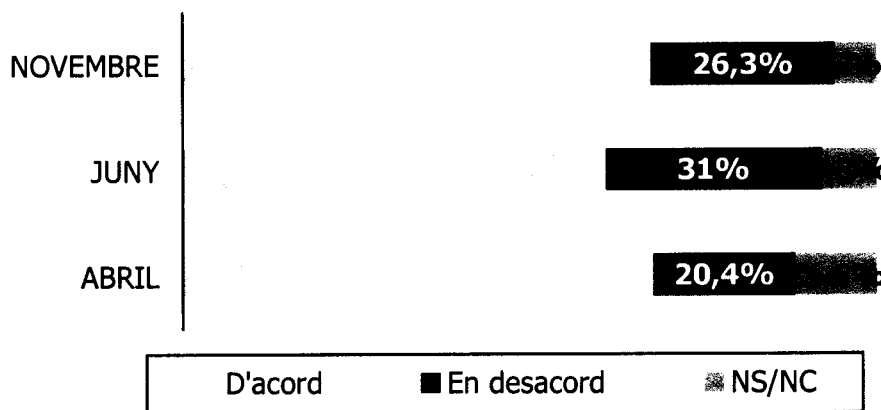
Per aprofundir en el coneixement de l'opinió dels ciutadans en relació a aspectes de caire econòmic, el qüestionari plantejava dues afirmacions al voltant del finançament de Catalunya davant les quals els entrevistats s'havien de mostrar d'acord o en desacord.

- Més del 65% dels entrevistats és de l'opinió que la recaptació d'impostos a Catalunya hauria de quedar-se íntegrament a Catalunya.
- Pràcticament la mateixa proporció considera que Catalunya és una autonomia molt desafavorida pel govern central en qüestions de finançament.

El detall dels resultats és el següent :

Els diners recaptats a Catalunya s'haurien de quedar íntegrament a Catalunya

% s/TOTAL MOSTRES



- Augmenten respecte les dades del mes de juny els entrevistats que es mostren d'acord amb l'afirmació plantejada.

El detall per segments de les respostes en el conjunt de la mostra és el següent:

% s/TOTAL MOSTRA

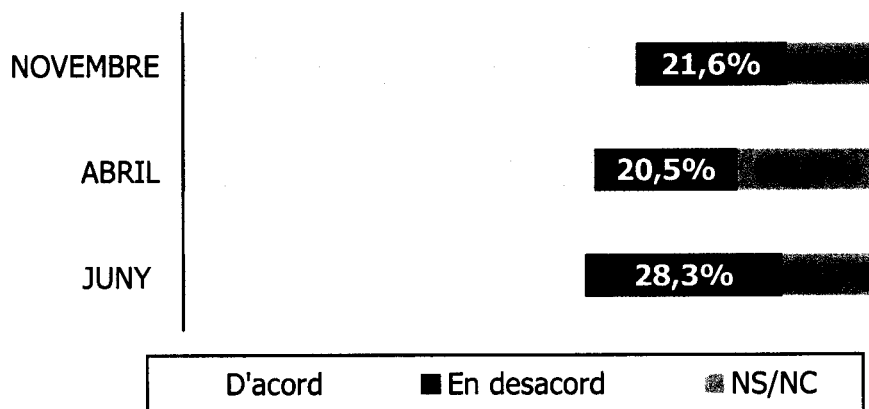
Diners s'haurien de quedar a Catalunya	SEXE		EDAT					
	Homes	Dones	18-24	25-34	35-44	45-54	55-64	65 o més
D'ACORD	67.0	68.4	60.4	56.7	70.5	74.5	70.1	74.3+
DESACORD	27.6+	25.1-	34.7	37.8+	23.2	17.9	21.7	21.7
NS/NC	6.0	6.5	5.0	5.5	6.3	7.6	8.2	8.2
(BASE)	(382)	(418)	(111)	(148)	(144)	(119)	(110)	(168)

Diners s'haurien de quedar a Catalunya	ASCENDÈNCIA			
	Català, ell i pares	Català, pares mixt	Català, pares fora	No nascut a Catalunya
D'ACORD	76.8+	63.9	53.4-	63.4-
DESACORD	19.0-	35.8	35.4+	28.5
NS/NC	4.2	0.3-	11.1+	8.1
(BASE)	(394)	(89)	(106)	(211)

Diners s'haurien de quedar a Catalunya	LLOC DE RESIDÈNCIA					
	BCN ciutat	AMB	Resta prov. BCN	Prov. Girona	Prov. Lleida	Prov. Tarragona
D'ACORD	71.7	67.9	67.2	72.7	66.7	54.7
DESACORD	24.8	28.3	25.2	18.7-	26.7	36.0+
NS/NC	3.5	3.8	7.6	8.7	6.7	9.3
(BASE)	(113)	(106)	(131)	(150)	(150)	(150)

**Catalunya és una autonomia molt desfavorida pel
govern central en qüestions de finançament**

% s/TOTAL MOSTRA



El detall per segments de les respostes en el conjunt de la mostra és el següent:

% s/TOTAL MOSTRA (n=800)

Catalunya està molt desfavorida	SEXE		EDAT					
	Homes	Dones	18-24	25-34	35-44	45-54	55-64	65 o més
D'ACORD	70.2	61.6	61.9	66.1	63.0	64.7	69.2	68.5
DESACORD	21.3	21.8	21.4	19.7	30.1	25.8	16.0	16.7-
NS/NC	8.5-	16.6+	16.8	14.3	6.8	9.5	14.8	14.7
(BASE)	(382)	(418)	(111)	(148)	(144)	(119)	(110)	(168)

Catalunya està molt desfavorida	ASCENDÈNCIA			
	Català, ell i pares	Català, pares mixt	Català, pares fora	No nascut a Catalunya
D'ACORD	79.2+	70.9	54.7-	48.8-
DESACORD	12.5-	25.0	28.4	30.3+
NS/NC	8.4-	4.1	16.9	20.8+
(BASE)	(394)	(89)	(106)	(211)

Catalunya està molt desafavorida
D'ACORD
DESACORD
NS/NC
(BASE)

LLOC DE RESIDÈNCIA					
BCN ciutat	AMB	Resta prov. BCN	Prov. Girona	Prov. Lleida	Prov. Tarragona
61.9	65.1	71.0	72.0+	57.3-	59.3
23.9	20.8	19.8	17.3	25.3	24.7
14.2	14.2	9.2	10.7	17.3	16.0
(113)	(106)	(131)	(150)	(150)	(150)

4. IMMIGRACIÓ A CATALUNYA

Per tal d'aprofundir en les opinions i percepcions dels ciutadans de Catalunya en relació a la immigració, el qüestionari del mes de novembre va incloure un seguit de preguntes en relació a:

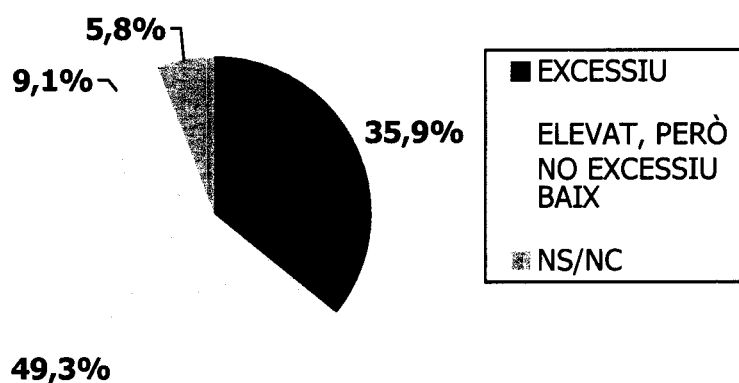
- Valoració de la magnitud de la immigració a Catalunya
- Percepció de l'evolució de la immigració a Catalunya
- Opinió en relació a la política d'immigració més adequada
- Opinió en relació al paper de la Generalitat en aquesta qüestió

Pràcticament la meitat dels entrevistats considera que el número de ciutadans immigrants a Catalunya és **elevat però no excessiu**.

Un 35.9% considera que és **excessiu**.

Els resultats pel conjunt de la mostra són els següents:

**En relació al número de persones procedents
d'altres països que viuen a Catalunya, vostè creu que és...**
% s/TOTAL MOSTRA



El detall per segments de les respostes en el conjunt de la mostra és el següent:

% s/TOTAL MOSTRA (n=800)

Número d'immigrants a Catalunya és...	SEXE		EDAT					
	Homes	Dones	18-24	25-34	35-44	45-54	55-64	65 o més
EXCESSIU	29.7-	41.4+	33.6	24.6-	37.6	43.2+	39.0	39.0
ELEVAT, NO EXCESSIU	52.8+	46.2-	56.0	56.3	44.1	43.9	45.1	49.4
BAIX	11.4+	6.9-	8.7	17.4+	11.8	6.2	4.0-	4.6-
NS/NC	6.0	5.6	1.8-	1.8	6.5	6.7	11.9+	7.0
(BASE)	(382)	(418)	(111)	(148)	(144)	(119)	(110)	(168)

Número d'immigrants a Catalunya és...	ASCENDÈNCIA			
	Català, ell i pares	Català, pares mixt	Català, pares fora	No nascut a Catalunya
EXCESSIU	33.5	28.9	45.4	37.2
ELEVAT, NO EXCESSIU	51.0	53.7	41.3	49.2
BAIX	8.6	12.9	11.9+	6.6
NS/NC	6.9	4.5	1.4-	7.0
(BASE)	(394)	(89)	(106)	(211)

Número d'immigrants a Catalunya és...	LLOC DE RESIDÈNCIA					
	BCN ciutat	AMB	Resta prov. BCN	Prov. Girona	Prov. Lleida	Prov. Tarragona
EXCESSIU	28.3-	40.6	36.6	40.0	40.7	34.7
ELEVAT, NO EXCESSIU	54.0	51.9	48.9	40.0	42.7	45.3
BAIX	15.0+	5.7	5.3	10.0	9.3	12.0
NS/NC	2.7	1.9-	9.2	10.0	7.3	8.0
(BASE)	(113)	(106)	(131)	(150)	(150)	(150)

La gran majoria dels entrevistats considera que el número d'immigrants a Catalunya **augmentarà molt** en els propers anys.

**Vostè creu que ens els propers anys,
el número d'immigrants...**
% s/TOTAL MOSTRA

AUGMENTARÀ MOLT		68,8%
AUGMENTARÀ LLEUGERAMENT	21,7%	
ES MANTINDRÀ IGUAL	4,3%	
DISMINUIRÀ	0,3%	
NS/NC	4,8%	

El detall per segments de les respostes en el conjunt de la mostra és el següent:

% s/TOTAL MOSTRA (n=800)

Evolució immigració	SEXE		EDAT					
	Homes	Dones	18-24	25-34	35-44	45-54	55-64	65 o més
AUGMENTARÀ MOLT	66.7	70.8	64.0	77.4+	66.7	70.0	72.2	62.5-
AGMENTARÀ LLEUG.	26.1+	17.7-	30.0+	17.1	21.6	23.7	22.2	18.2
ES MANTINDRÀ IGUAL	3.6	5.0	5.2	4.8	3.7	5.3	3.0	4.0
DISMINUIRÀ	0.4	0.2	0.4	0.3	1.0	--	--	--
NS/NC	3.2	6.3	0.3-	0.3-	6.9	1.0	2.1	15.3+
(BASE)	(382)	(418)	(111)	(148)	(144)	(119)	(110)	(168)

Evolució immigració	ASCENDÈNCIA			
	Català, ell i pares	Català, pares mixt	Català, pares fora	No nascut a Catalunya
AUGMENTARÀ MOLT	61.2-	75.4	78.5	72.6
AUGMENTARÀ LLEUG.	27.4+	20.9	15.8	16.5-
ES MANTINDRÀ IGUAL	5.8	1.8	4.9	2.8
DISMINUIRÀ	--	0.5	0.8	0.4
NS/NC	5.7	1.3	--	7.7
(BASE)	(394)	(89)	(106)	(211)

Evolució immigració	LLOC DE RESIDÈNCIA					
	BCN ciutat	AMB	Resta prov. BCN	Prov. Girona	Prov. Lleida	Prov. Tarragona
AUGMENTARÀ MOLT	66.4	74.5	68.7	62.7	67.3	68.7
AUGMENTARÀ LLEUG.	23.0	17.0	22.1	26.0	26.0	21.3
ES MANTINDRÀ IGUAL	8.0	2.8	3.1	4.7	2.7	3.3
DISMINUIRÀ	--	--	--	2.0	--	1.3
NS/NC	2.7	5.7	6.1	4.7	4.0	5.3
(BASE)	(113)	(106)	(131)	(150)	(150)	(150)

La gran majoria de la mostra (més del 60%) creu que la millor política seria la que només acceptés l'entrada a Catalunya de treballadors immigrants que **disposessin de contracte laboral**.

Quina política creu vostè que seria la més adequada en relació als treballadors immigrants

% s/TOTAL MOSTRA

POLÍTICA (SUGGERIDA)	%
Facilitar l'entrada als treballadors immigrants	14.9
Facilitar l'entrada només als que tinguin contracte	64.2
Fer molt difícil l'entrada	8.7
Prohibir la entrada	5.8
NS/NC	6.4
(BASE)	(800)

El detall per segments de les respostes en el conjunt de la mostra és el següent:

% s/TOTAL MOSTRA (n=800)

Millor política	SEXE		EDAT					
	Homes	Dones	18-24	25-34	35-44	45-54	55-64	65 o més
FACILITAR L'ENTRADA	15.9	13.9	19.3	23.6+	15.2	10.4	7.8-	11.3
NOMÉS AMB CONTRACTE	63.7	64.5	61.1	60.9	63.6	65.7	74.2	62.0
DIFICULTAR L'ENTRADA	8.8	8.7	9.0	7.4	9.4	8.3	11.2	7.9
PROHIBIR L'ENTRADA	5.4	6.2	6.1	3.7	4.4	5.6	3.0	11.0+
NS/NC	6.2	6.6	4.5	4.4	7.4	10.1	3.7	7.8
(BASE)	(382)	(418)	(111)	(148)	(144)	(119)	(110)	(168)

Millor política	ASCENDÈNCIA			
	Català, ell i pares	Català, pares mixt	Català, pares fora	No nascut a Catalunya
FACILITAR L'ENTRADA	11.3	24.6+	17.5	14.8
NOMÉS AMB CONTRACTE	65.0	56.5	66.1	65.0
DIFICULTAR L'ENTRADA	10.7	9.8	4.5-	7.6
PROHIBIR L'ENTRADA	4.9	6.5	5.5	7.1
NS/NC	8.1+	2.7	6.3	5.5
(BASE)	(394)	(89)	(106)	(211)

Millor política	LLOC DE RESIDÈNCIA					
	BCN ciutat	AMB	Resta prov. BCN	Prov. Girona	Prov. Lleida	Prov. Tarragona
FACILITAR L'ENTRADA	20.4+	12.3	15.3	15.3	8.7	9.3
NOMÉS AMB CONTRACTE	62.8	67.9	63.4	58.0	72.7+	62.3
DIFICULTAR L'ENTRADA	7.1	9.4	8.4	12.7	5.3	10.7
PROHIBIR L'ENTRADA	5.3	6.6	6.9	6.0	2.7	4.0
NS/NC	4.4	3.8	6.1	8.0	10.7	14.7+
(BASE)	(113)	(106)	(131)	(150)	(150)	(150)

Pel que fa al paper de la Generalitat, més del 80% dels entrevistats està molt o bastant d'acord amb la següent afirmació : "El govern de la Generalitat hauria de poder participar activament en la implantació de polítiques en relació a la immigració".

Grau d'acord amb l'afirmació: "El govern de la Generalitat hauria de poder participar activament en la implantació de polítiques en relació a la immigració".
% s/TOTAL MOSTRA

MOLT D'ACORD		51,9%
BASTANT D'ACORD	29,5%	
POC D'ACORD	3,4%	
GENS D'ACORD	2%	
NS/NC	13,2%	

El detall per segments de les respostes en el conjunt de la mostra és el següent:

% s/TOTAL MOSTRA (n=800)

Participació Generalitat	SEXE		EDAT					65 o més
	Homes	Dones	18-24	25-34	35-44	45-54	55-64	
MOLT D'ACORD	58.3	50.2	37.3-	62.6+	54.2	60.5+	53.9	42.2-
BASTANT D'ACORD	27.9	30.9	47.7+	22.8	31.4	25.7	29.7	23.9
POC D'ACORD	2.9	3.9	3.5	2.9	5.5	1.6	2.1	4.4
GENS D'ACORD	3.2+	1.0-	0.7	3.7	3.6	0.4	--	2.5
NS/NC	13.2	14.0	10.9	8.0-	5.2	11.7	14.3	27.0+
(BASE)	(382)	(418)	(111)	(148)	(144)	(119)	(110)	(168)

Participació Generalitat	ASCENDÈNCIA			
	Català, ell i pares	Català, pares mixt	Català, pares fora	No nascut a Catalunya
MOLT D'ACORD	53.2	52.3	52.0	49.6
BASTANT D'ACORD	32.7	31.1	28.3	24.6-
POC D'ACORD	3.3	3.7	4.5	2.9
GENS D'ACORD	1.3	0.3	1.8	3.9
NS/NC	9.5-	12.6	13.4	19.0+
(BASE)	(394)	(89)	(106)	(211)

Participació Generalitat	LLOC DE RESIDÈNCIA					
	BCN ciutat	AMB	Resta prov. BCN	Prov. Girona	Prov. Lleida	Prov. Tarragona
MOLT D'ACORD	49.6	61.3+	47.3	56.7	36.7-	54.0
BASTANT D'ACORD	36.3	20.8-	29.8	29.3	41.3+	24.7
POC D'ACORD	2.7	3.8	3.1	4.0	3.3	5.3
GENS D'ACORD	1.8	0.9	3.1	1.3	3.3	2.0
NS/NC	9.7	13.2	16.8	8.7	15.3	14.0
(BASE)	(113)	(106)	(131)	(150)	(150)	(150)

5. VALORACIÓ ACTUACIÓ GOVERN DE LA GENERALITAT

5.1. VALORACIÓ GLOBAL

La mitjana de valoració de la tasca realitzada pel govern de la Generalitat es situa en **6.33** en una escala de 1 al 10, lleugerament per sobre de la que s'observava el mes de juny.

PUNTUACIÓ	Abril %	Juny %	Novembre%
1 - 2	2.1	4.7	3.1
3 - 4	7.9	7.0	7.1
5 - 6	45.2	38.3	38.2
7 - 8	31.9	38.0	41.5
9 - 10	5.5	7.4	6.3
Ns/Nc	7.3	4.6	3.8
(BASE)	(600)	(600)	(800)

MITJANA (1 -10)	6.14	6.26	6.33
-----------------	------	------	------

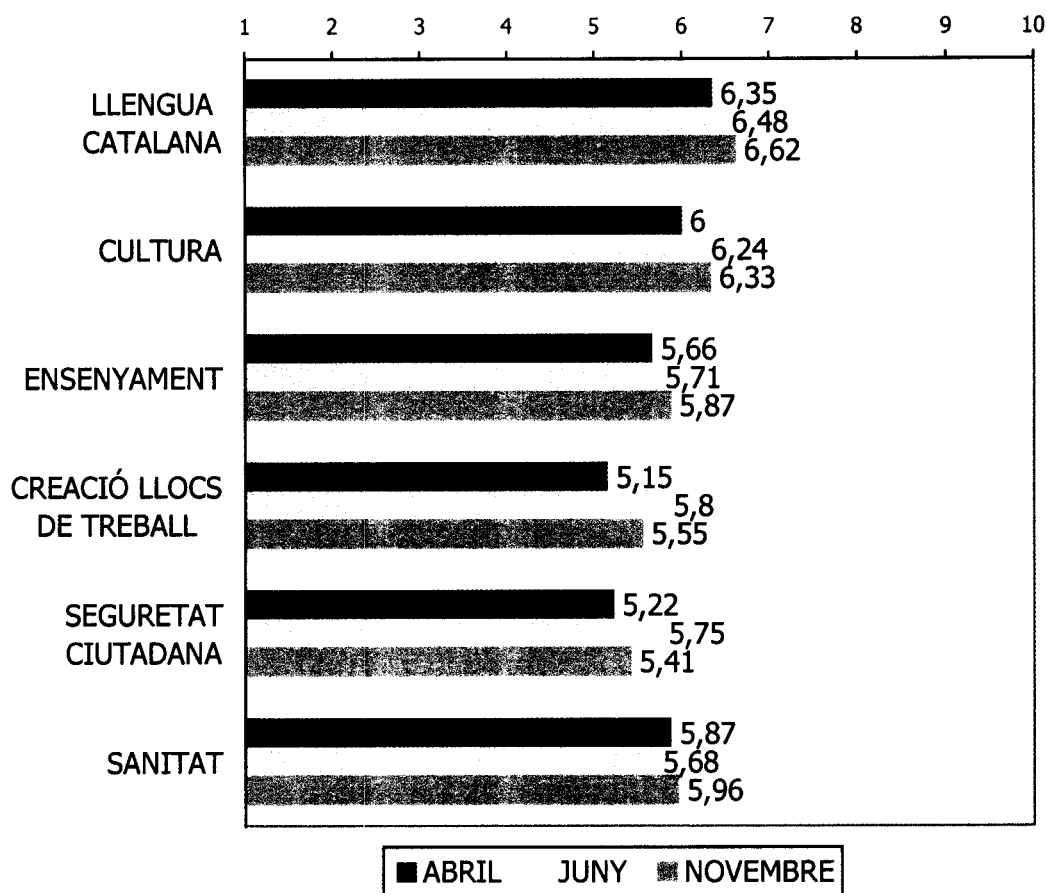
% s/TOTAL MOSTRA	SEXE		EDAT					
	Homes	Dones	18-24	25-34	35-44	45-54	55-64	65 o més
VALORACIÓ GLOBAL ACTUACIÓ GENERALITAT								
MITJANA (1-10)	6.20	6.45	5.95	6.03	6.46	6.47	6.65	6.47
(BASE)	(382)	(418)	(111)	(148)	(144)	(119)	(110)	(168)

VALORACIÓ GLOBAL ACTUACIÓ GENERALITAT	LLOC DE RESIDÈNCIA					
	BCN ciutat	AMB	Resta prov. BCN	Prov. Girona	Prov. Lleida	Prov. Tarragona
MITJANA (1-10)	6.13	6.33	6.60	6.24	6.52	6.05
(BASE)	(113)	(106)	(131)	(150)	(150)	(150)

5.2. VALORACIÓ PER ÀMBITS

S'ha demanat als entrevistats que valoressin la tasca de la Generalitat en diferents àmbits d'actuació.

Les valoracions mitjanes pel conjunt de la mostra són les que mostra el gràfic següent :



- Els àmbits en què la gestió de la Generalitat obté millor valoració són **Llengua catalana** i **cultura**. Respecte les dades del mes de juny, destaca l'augment de les puntuacions mitjanes en tots els àmbits excepte en Seguretat Ciutadana i Creació de llocs de treball.

5.3. VALORACIÓ PRESIDENT PUJOL

La mitjana de valoració de la tasca realitzada pel President de la Generalitat es situa en **6.6** en una escala de 1 al 10, lleugerament superior a la observada el mes d'abril passat.

PUNTUACIÓ	% Abril	% Juny	% Novembre
1 - 2	4.6	7.0	6.4
3 - 4	8.3	7.5	7.4
5 - 6	32.6	30.4	29.6
7 - 8	34.7	34.4	35.8
9 - 10	13.4	18.1	18.6
Ns/Nc	6.3	2.4	2.2
(BASE)	(600)	(600)	(800)

MITJANA (1 -10)	6.4	6.5	6.6
-----------------	-----	-----	-----

Les mitjanes observades pels diferents segments de la mostra són les següents:

VALORACIÓ J. PUJOL	SEXE		EDAT					65 o més
	Homes	Dones	18-24	25-34	35-44	45-54	55-64	
MITJANA (1-10)	6.7	6.5	5.6	6.4	6.5	6.6	6.8	7.4
(BASE)	(382)	(418)	(111)	(148)	(144)	(119)	(110)	(168)

VALORACIÓ J.PUJOL	LLOC DE RESIDÈNCIA					
	BCN ciutat	AMB	Resta prov. BCN	Prov. Girona	Prov. Lleida	Prov. Tarragona
MITJANA (1-10)	6.6	6.3	6.7	6.8	6.6	6.8
(BASE)	(113)	(106)	(131)	(150)	(150)	(150)

6. NOTORIETAT I VALORACIÓ LÍDERS POLÍTICS

Les dades pel que fa a la notorietat i la valoració dels líders polítics suggerits són les següents:

LÍDERS POLÍTICS	% NOTORIETAT	VALORACIÓ MITJANA (1-10)
PASQUAL MARAGALL	96.2	6.6
J.A DURAN I LLEIDA	68.3	6.3
ARTUR MAS	63.1	6.2
J.LL CAROD ROVIRA	54.6	6.1
RAFAEL RIBÓ	64.6	5.4
JOSEP MONTILLA	25.3	5.2
JOSEP PIQUÉ	73.7	5.4
ALBERTO FERNÁNDEZ	58.9	3.8

**NOVEMBRE 2000
Taules % Verticals**

	TOTAL	SEXE		EDAT						CLASE SOCIAL				
		Home	Dona	18 a 24 anys	25 a 34 anys	35 a 44 anys	45 a 54 anys	55 a 64 anys	65 anys o mes	Alta	M. Alta	M. Mitja	M. Baixa	Baixa
Records	800	382	418	111	148	144	119	110	168	91	114	204	307	84
TOTAL	800	379	421	115	153	140	123	107	161	98	115	202	307	78
S.1.-EDAT														
18 a 24 anys	14,4	17,1	12,0	100,0	-	-	-	-	-	13,8	9,1	15,4	13,4	24,7
25 a 34 anys	19,1	25,2	13,7	-	100,0	-	-	-	-	30,4	35,0	22,3	9,1	13,2
35 a 44 anys	17,5	20,0	15,2	-	-	100,0	-	-	-	29,5	15,5	20,7	10,0	26,3
45 a 54 anys	15,4	10,7	19,6	-	-	-	100,0	-	-	18,8	16,2	19,9	10,8	16,3
55 a 64 anys	13,4	12,4	14,3	-	-	-	-	100,0	-	4,7	14,9	11,9	16,9	12,2
65 anys o mes	20,2	14,6	25,2	-	-	-	-	-	100,0	2,7	9,3	9,8	39,9	7,4
S.2.-SEXE														
Home	47,4	100,0	-	56,2	62,4	54,1	33,1	43,7	34,4	50,6	54,9	55,1	40,7	38,8
Dona	52,6	-	100,0	43,8	37,6	45,9	66,9	56,3	65,6	49,4	45,1	44,9	59,3	61,2
S.3.-MUNICIPI														
BARCELONA	75,9	75,5	76,2	78,1	77,0	74,5	77,5	74,5	74,1	79,9	76,9	75,4	75,7	71,3
DM 2	2,6	3,6	1,6	6,0	2,3	1,2	2,8	-	3,2	3,5	4,5	4,3	1,1	-
DM 3	,4	,9	-	-	-	1,2	1,4	-	1,8	-	-	-	,6	-
DM 4	5,0	4,6	5,3	7,5	5,6	6,2	2,8	4,8	3,2	5,3	3,0	11,1	2,8	-
DM 5	2,6	2,7	2,5	1,5	3,4	3,7	1,4	1,6	3,2	7,1	6,0	,9	1,7	-
DM 6	1,9	2,3	1,6	-	3,4	1,2	2,8	1,6	2,1	8,8	3,0	-	1,1	-
DM 7	2,4	,9	3,7	3,0	2,3	-	2,8	6,4	1,1	-	3,0	3,4	2,2	2,2
DM 8	3,0	3,6	2,5	6,0	4,5	1,2	-	3,2	3,2	1,8	1,5	4,3	3,4	2,2
DM 9	3,5	1,8	4,9	1,5	2,3	1,2	5,6	4,8	5,3	5,3	3,0	4,3	2,8	2,2
DM 10	3,0	3,6	2,5	1,5	1,1	6,2	5,6	1,6	2,1	3,5	6,0	,9	2,8	4,4
Badalona	2,1	4,5	-	1,5	3,4	4,9	2,8	-	-	3,5	3,0	3,4	1,1	-
L'Hospitalet	2,1	3,2	1,2	1,5	2,2	3,7	2,8	1,6	1,1	-	-	3,4	2,8	2,2
St.Coloma de Gramanet	2,1	3,6	,8	3,0	3,4	4,9	-	1,6	-	-	3,0	2,5	2,2	2,2
Cornella	2,1	3,6	,8	1,5	4,5	1,2	1,4	1,6	2,1	-	-	2,5	2,8	4,4
Sant Boi de Llobregat	1,9	1,4	2,4	1,5	1,1	1,2	1,4	4,8	2,1	-	3,0	1,7	2,8	-
El Prat de Llobregat	1,5	,5	2,4	3,0	2,2	-	-	-	3,2	-	1,5	,8	2,2	2,2
Viladecans	1,5	1,4	1,6	1,5	2,2	-	2,8	1,6	1,1	-	1,5	,8	2,2	2,2
Cerdanyola del Valles	1,5	-	2,9	3,0	-	-	2,8	4,8	-	1,8	-	,8	2,8	-
Esplugues de Llobregat	1,5	,5	2,4	-	1,1	-	4,2	-	3,2	1,8	1,5	,8	2,2	-
Gava	1,3	,9	1,6	-	-	1,2	-	1,6	4,3	-	3,0	-	1,7	2,2
St.Feliu de Llobregat	1,3	,5	2,0	3,0	-	2,5	1,4	-	1,1	-	1,5	1,7	1,1	2,2
St.Adria del Besos	1,3	1,4	1,2	1,5	1,1	1,2	-	1,6	2,1	-	3,0	-	1,7	2,2
Ripollet	1,3	,9	1,6	1,5	-	1,2	1,4	3,2	1,1	-	1,5	1,7	1,1	2,2
Molins de Rei	1,1	-	2,0	1,5	2,2	-	1,4	-	1,1	1,8	1,5	-	1,7	-
Sabadell	3,5	3,7	3,3	4,6	6,9	1,3	4,3	3,3	1,1	3,6	4,6	3,5	2,9	4,5
Terrassa	3,5	1,9	5,0	1,5	1,1	6,3	4,3	3,3	4,4	3,6	1,5	2,6	2,9	11,2
Mataro	2,6	4,2	1,3	7,6	1,1	-	4,3	3,3	1,1	3,6	3,1	3,5	2,3	-
Manresa	1,5	1,9	1,3	-	2,3	2,5	1,4	1,6	1,1	1,8	3,1	,9	1,1	2,2
Granollers	1,8	1,4	2,1	1,5	2,3	-	2,9	1,6	2,2	-	3,1	,9	2,9	-
Vilanova i la Geltru	1,5	,9	2,1	6,1	1,1	1,3	-	-	1,1	1,8	-	,9	1,7	4,5
Igualada	1,3	,5	2,1	-	1,1	-	-	1,6	4,4	1,8	1,5	1,7	1,1	-
Vic	1,3	1,9	,8	-	1,1	1,3	-	4,4	1,8	-	,9	1,7	2,2	-
Vilafranca del Penedes	1,3	-	2,5	-	1,1	1,3	1,4	1,6	2,2	1,8	1,5	-	2,3	-
Martorell	1,3	,5	2,1	-	-	-	1,4	4,9	2,2	-	1,5	-	2,3	2,2
Sitges	1,3	2,3	,4	-	3,4	3,8	-	-	-	1,8	1,5	2,6	,6	-
Berga	1,1	,9	1,3	4,6	-	-	-	1,6	1,1	1,8	-	-	2,3	-
Torello	1,1	,5	1,7	-	-	3,8	-	3,3	-	-	-	-	1,7	4,5
Tordera	1,1	,5	1,7	-	-	-	5,7	1,6	-	1,8	-	1,7	-	4,5
Vallirana	1,1	2,3	-	-	1,1	2,5	2,9	-	-	1,8	1,5	,9	,6	2,2
Sallent	1,1	2,3	-	1,5	2,3	-	1,4	-	1,1	3,6	-	,9	1,1	-
Roda de Ter	1,1	1,4	,8	-	1,1	2,5	-	-	2,2	1,8	-	2,6	,6	-
Taradell	1,1	2,3	-	-	2,3	3,8	-	-	-	1,8	-	2,6	,6	-
GIRONA	8,9	9,0	8,8	7,8	9,6	9,1	8,5	8,8	9,1	7,3	5,8	10,5	9,3	9,7
Girona ciutat	1,2	2,1	,4	2,5	3,1	1,0	-	,4	,3	1,5	,4	2,3	,5	2,4
Blanes	,9	,7	1,0	1,6	,3	1,0	,8	-	1,5	-	-	1,2	1,5	-
Figueres	,9	,9	1,0	,4	1,2	1,0	1,5	1,3	,3	-	2,1	,9	,6	1,8
Olot	1,0	1,1	,9	-	,3	-	1,5	1,3	2,6	-	-	,9	2,0	-
Salt	,9	,5	1,3	,4	1,9	1,4	1,5	-	,3	1,9	,8	1,2	,6	,6
La Bisbal	,5	,7	,3	,4	,6	,3	-	1,3	,6	-	,4	,2	,8	1,2
Cassa de la Selva	,6	,6	,6	-	,3	,3	1,2	,9	,9	1,0	-	,5	,9	-
Llagostera	,4	,2	,4	1,2	-	1,0	-	-	-	1,0	,4	,2	,2	,6
Arbucies	,4	,4	,3	-	,9	1,0	-	-	-	,5	-	,9	,2	-
Vidreres	,4	,1	,6	,4	-	,7	,4	,4	,3	,5	,4	,2	,2	1,2
Llança	,4	,2	,4	-	-	,4	1,3	,6	,5	-	,7	-	1,2	-
Hostalric	,4	,1	,6	,4	,3	,7	,8	-	-	,4	,5	,5	-	-
Breda	,4	,6	,1	-	,3	,3	-	,4	,9	-	,4	,2	,6	-
Besalu	,3	,1	,4	,4	-	-	-	,4	,9	-	-	,2	,5	,6

**LINE
STAFF**

Ref.3101-3

TRACKING NOVEMBRE 2000

% VERTICALS

	TOTAL	SEXE		EDAT						CLASSE SOCIAL				
		Home	Dona	18 a 24 anys	25 a 34 anys	35 a 44 anys	45 a 54 anys	55 a 64 anys	65 anys o mes	Alta	M. Alta	M. Mitja	M. Baixa	Baixa
Records	800	382	418	111	148	144	119	110	168	91	114	204	307	84
TOTAL	800	379	421	115	153	140	123	107	161	98	115	202	307	78
S.3.-.MUNICIPI														
Cadaques	,3	,4	,2	-	,3	,3	,4	,9	-	,5	,4	,2	,3	-
LLEIDA	5,9	6,0	5,7	5,4	4,3	6,7	5,1	6,4	7,2	5,1	6,8	5,7	5,6	6,8
Lleida ciutat	1,9	2,8	1,0	2,7	1,4	2,2	2,3	1,2	1,6	1,9	3,5	2,2	1,3	,8
Tarrega	,6	,4	,8	,3	-	,9	,5	,3	1,6	-	,5	,8	,7	,8
Mollerussa	,4	,2	,5	,5	-	,4	-	1,2	,4	,3	,3	,2	,7	-
Tremp	,4	,4	,3	-	,2	,4	,3	,6	,6	,3	,5	,6	,2	-
Agramunt	,4	,2	,5	,3	-	,7	,3	,3	,6	,6	-	,3	,4	,4
Alcanar	,3	,2	,4	-	-	,7	,3	,9	,2	-	-	,3	,2	1,6
Bellpuig	,3	,3	,2	,5	,2	-	,3	,3	,4	,3	,5	-	,4	-
Alpicat	,3	,2	,4	-	,4	,4	,5	-	,2	1,3	-	,3	,1	-
Almenar	,3	,2	,4	,3	,4	-	,3	,3	,4	-	,3	,2	,3	,8
Guissona	,3	,5	,1	-	,4	,4	-	,3	,6	-	,3	,3	,5	-
Torres de Segre	,2	,1	,4	,3	,2	,2	,3	,6	-	,3	-	,5	-	,8
Rossello	,2	,2	,2	,3	,2	-	-	,3	,4	-	,3	-	,3	,4
Seros	,2	,2	,2	,3	,2	,2	-	-	,4	-	-	-	,3	,8
Sort	,2	,2	,1	-	,6	-	,3	,3	-	-	,5	,2	,1	,4
TARRAGONA	9,4	9,5	9,3	8,7	9,1	9,7	8,9	10,3	9,6	7,7	10,5	8,4	9,4	12,2
Tarragona ciutat	1,9	3,6	,5	6,1	1,6	1,4	2,0	,9	,3	3,1	3,5	1,0	1,3	3,2
Reus	1,6	2,5	,7	1,3	2,6	1,1	,8	3,3	,6	1,5	1,7	2,2	1,1	1,3
Tortosa	,7	,7	,7	,4	-	1,1	,8	,5	1,2	1,0	,9	,2	,7	1,3
Valls	,6	,4	,8	-	,3	,7	1,2	,5	,9	,5	,4	1,0	,5	,6
El Vendrell	,6	,1	1,1	-	,7	1,4	,4	,5	,6	,5	1,3	,2	,8	-
Cambrils	,5	,1	,8	-	,7	,4	,4	,5	,9	-	,9	,5	,2	1,9
AMposta	,5	,3	,7	-	,7	,7	-	,9	,6	,5	,9	,2	,7	-
Alcanar	,4	,1	,6	-	,7	-	,8	-	,6	-	,4	,2	,5	,6
Roquetes	,4	-	,7	,4	-	-	,8	1,4	-	-	-	,5	,2	1,9
Mont-roig del Camp	,3	,1	,5	,4	,3	,4	-	,5	,3	-	-	,2	,5	,6
Flix	,3	,4	,2	-	,7	-	,4	,5	,3	-	-	,5	,5	-
Vandellòs	,3	,3	,4	-	,3	,4	,4	-	,6	-	-	,5	,5	-
Selva del Camp	,3	,4	,2	-	,3	,4	-	-	,9	-	-	-	,8	-
Espluga de Francolí	,3	,3	,4	-	-	,7	,4	-	,6	,5	-	,5	,2	,6
L'Aldea	,3	-	,6	-	-	,7	,4	,5	,3	-	,4	,2	,5	-
Riera de Gaia	,3	,3	,4	-	,3	,4	-	,5	,6	-	-	,2	,7	-
S.3AG.-.MUNICIPI														
Total provincia Barcelona	75,9	75,5	76,2	78,1	77,0	74,5	77,5	74,5	74,1	79,9	76,9	75,4	75,7	71,3
Barcelona ciutat	24,4	24,1	24,6	26,9	24,8	22,2	25,2	24,2	23,5	37,1	30,1	29,0	18,6	11,1
AMB	22,8	22,2	23,3	23,8	23,5	22,1	22,3	22,4	22,3	8,8	23,9	20,4	28,5	22,0
Resta provincia Barcelona	28,7	29,2	28,4	27,4	28,7	30,1	30,0	27,9	28,3	34,1	22,9	26,0	28,6	38,2
Provincia de Girona	8,9	9,0	8,8	7,8	9,6	9,1	8,5	8,8	9,1	7,3	5,8	10,5	9,3	9,7
Provincia de Lleida	5,9	6,0	5,7	5,4	4,3	6,7	5,1	6,4	7,2	5,1	6,8	5,7	5,6	6,8
Provincia de Tarragona	9,4	9,5	9,3	8,7	9,1	9,7	8,9	10,3	9,6	7,7	10,5	8,4	9,4	12,2
S.4.-.LLOC NAIXEMENT ENTREVISTAT														
Catalunya	71,4	72,3	70,5	94,3	83,3	71,5	60,8	51,9	64,6	81,0	77,8	73,4	64,3	72,4
Resta Estat Espanyol	25,5	23,6	27,3	5,3	10,7	23,8	37,4	44,5	34,0	12,1	20,3	22,7	33,7	25,4
Estranger	3,1	4,1	2,2	,4	6,0	4,8	1,8	3,7	1,4	6,9	1,9	3,9	2,0	2,2
S.5.-.LLOC NAIXEMENT MARE														
Catalunya	49,6	46,3	52,7	58,4	52,8	40,2	50,9	40,3	53,8	60,2	61,7	52,0	43,3	37,3
Resta Estat Espanyol	47,8	50,7	45,1	41,2	42,3	56,6	45,9	57,7	44,8	33,4	36,4	44,9	55,2	60,5
Estranger	2,2	2,6	1,8	,4	4,9	2,0	1,8	2,1	1,4	6,4	1,9	2,2	1,5	-
NS/NC	,4	,5	,4	-	-	1,3	1,4	-	-	-	-	,9	-	2,2
S.6.-.LLOC NAIXEMENT PARE														
Catalunya	50,9	48,5	53,1	56,8	54,9	45,5	50,2	35,6	58,3	59,9	59,9	53,5	46,6	36,6
Resta Estat Espanyol	45,9	47,7	44,2	39,8	39,1	50,7	46,5	61,8	41,2	31,1	39,3	41,4	52,1	61,1
Estranger	2,6	3,4	1,9	1,9	6,0	2,5	1,8	2,5	,5	8,9	,8	3,5	1,3	-
NS/NC	,7	,5	,8	1,5	-	1,3	1,4	-	-	-	-	1,7	-	2,2
ASC.-.ASCENDENCIA														
Catala ell i pares	43,7	38,3	48,5	43,6	45,9	35,9	47,4	33,1	52,6	53,6	53,0	43,8	39,0	35,6
Catala pares mixtes	12,0	17,5	7,0	28,1	13,5	13,7	6,1	8,1	4,6	12,5	12,6	15,1	10,7	7,1
Catala pares fora	15,7	16,5	15,0	22,6	23,9	21,9	7,3	10,7	7,4	14,9	12,1	14,5	14,6	29,6
No nascut a Catalunya	28,6	27,7	29,5	5,7	16,7	28,5	39,2	48,1	35,4	19,0	22,2	26,6	35,7	27,6

	TOTAL	SEXE		EDAT						CLASE SOCIAL				
		Home	Dona	18 a 24 anys	25 a 34 anys	35 a 44 anys	45 a 54 anys	55 a 64 anys	65 anys o mes	Alta	M. Alta	M. Mitja	M. Baixa	Baixa
Records	800	382	418	111	148	144	119	110	168	91	114	204	307	84
TOTAL	800	379	421	115	153	140	123	107	161	98	115	202	307	78
S.7.-FORMACIO DEL ENTREVISTAT														
S/Est.element.	26,4	17,3	34,7	1,9	1,0	13,5	27,0	46,6	65,5	2,8	7,6	12,8	46,1	41,7
Batx.El./EGB/Comerc	25,1	25,6	24,7	11,3	19,7	32,6	35,6	34,3	19,6	3,1	13,0	27,8	31,4	38,9
Batx.Super./BUP/FP1	18,1	22,1	14,6	38,2	26,9	19,1	15,3	4,1	6,1	17,7	15,0	33,7	11,7	8,3
Univ.Mitjos/FP2	16,4	18,3	14,7	37,6	23,5	19,4	9,7	7,0	3,4	25,0	36,6	17,1	8,2	6,7
Univ.Superiors	13,9	16,7	11,3	11,0	28,9	15,4	12,3	8,0	5,5	51,4	27,8	8,5	2,7	4,4
S.8.- FORMACIO CAP DE FAMILIA														
S/Est.element.	29,7	23,1	35,7	22,2	6,6	16,4	23,4	42,6	64,9	-	5,2	9,2	56,0	53,0
Batx.El./EGB/Comerc	29,6	31,3	28,0	35,2	27,9	28,9	38,5	31,4	19,6	-	17,1	32,2	37,4	47,0
Batx.Super./BUP/FP1	15,3	15,6	15,0	19,9	24,6	18,4	9,9	10,6	7,8	5,2	12,4	40,9	6,6	-
Univ.Mitjos/FP2	10,4	15,3	6,1	12,0	16,7	15,6	10,2	5,8	2,3	15,2	34,2	14,6	-	-
Univ.Superiors	15,0	14,8	15,2	10,6	24,2	20,8	18,1	9,6	5,5	79,6	31,1	3,1	-	-
S.9.- OCUPACIO ACTUAL ENTREVISTAT														
Profes.6/+assal	.2	.5	-	-	-	-	1,4	-	-	-	1,5	-	-	-
Profes.1/5 assal	1,0	2,2	-	-	-	2,6	1,7	1,9	.3	4,1	1,8	1,1	-	-
Profes.sense assal	1,5	2,0	1,2	-	2,8	3,1	1,7	1,6	-	10,1	1,5	.2	.1	-
Agricul.6/+ assal	.0	.1	-	-	-	-	-	-	.2	-	.3	-	-	-
Agricul.1/5 assa	.1	.1	-	-	-	.3	-	-	-	.5	-	-	-	-
Agricul.sense assa	.6	.9	.3	.3	.5	.2	-	1,1	1,4	-	-	.6	.2	4,0
Empres.6/+ assal.	.7	1,4	-	.3	.7	1,6	-	1,6	-	3,1	2,0	-	-	-
Empres. 1/5 assa	2,6	4,2	1,2	-	6,2	3,0	2,8	2,1	1,1	7,8	7,5	1,9	.3	-
Empres. sense assa	4,1	5,8	2,6	-	11,4	2,2	7,0	3,4	.2	-	4,8	10,1	2,3	-
Quadr. 6/+subor	.1	.1	-	-	-	-	.4	-	-	-	-	.2	-	-
Quadr. 1/5 subor	.3	.5	-	-	-	-	-	1,9	-	.3	1,5	-	-	-
Quadr. sense subor	.3	.5	.1	-	.2	-	1,4	-	-	.3	-	.9	-	-
Profes.6/+subor	.6	1,3	-	-	1,1	.6	.4	1,6	-	2,8	1,8	-	-	-
Profes.1/5 subor	1,0	1,8	.2	.4	1,4	.9	1,4	.3	1,1	4,0	2,2	.4	.2	-
Profes.s.subor/Agents	6,6	8,1	5,2	2,2	12,4	13,0	7,4	3,7	-	20,9	9,1	9,5	.9	-
Administratius	5,8	6,4	5,2	3,8	11,1	10,9	7,5	.3	-	4,7	8,0	12,4	1,7	2,6
Trab. especialitzats	12,1	17,7	7,1	14,5	17,9	22,8	11,5	6,0	.2	3,1	13,1	14,5	15,8	1,3
Trab. n/especialitzats	8,2	9,4	7,2	9,9	11,1	15,2	6,5	6,7	.6	4,3	1,9	4,3	5,1	44,9
Estudiants	6,7	8,5	5,1	37,2	7,0	-	-	-	-	10,7	6,8	5,3	6,6	5,5
Mestresses de casa	12,0	-	22,9	-	5,3	13,6	26,5	22,0	8,1	12,0	9,3	11,9	11,0	20,3
Jubilats	21,2	18,8	23,4	-	.2	3,5	32,3	80,8	.5	11,4	9,8	43,7	2,9	-
Busca 1a.feina	1,1	1,2	1,1	5,7	.3	.2	-	1,6	-	-	.3	.5	1,4	4,4
Incapacitats	.3	-	.5	-	-	-	1,4	.4	-	-	-	.2	.6	-
Profes.sense assal	.2	-	.4	-	-	-	1,4	-	-	1,8	-	-	-	-
Agricul.1/5 assa	.1	-	.1	-	-	-	.4	-	-	-	-	.2	-	-
Agricul.sense assa	.1	-	.1	-	-	-	-	.5	-	-	-	-	.6	-
Empres. 1/5 assa	3,6	4,2	3,0	21,7	2,1	-	.4	-	-	2,3	3,8	5,5	2,2	5,6
Empres.sense assal	4,9	.1	9,2	-	.3	4,6	10,4	9,0	6,1	5,0	1,3	2,8	6,8	7,9
Quadr. 1/5 subor	.2	-	.4	-	-	1,2	-	-	-	-	-	.8	-	-
Profes.s.subor/Agents	.7	.5	.8	1,5	2,3	-	-	-	-	1,8	-	.9	.6	-
Administratius	.5	.1	.8	1,8	.6	.3	.4	-	-	-	-	1,6	.3	-
Trab. especial.	1,6	1,7	1,5	-	3,9	.9	4,2	.5	-	-	8,4	1,5	.1	-
Trab. n/especial.	.7	1,1	.2	.7	1,5	-	.4	1,6	-	-	1,8	1,1	.3	-
NS/NC	.4	.9	-	-	-	2,5	-	-	-	-	-	1,7	-	-

	TOTAL	SEXE		EDAT						CLASE SOCIAL				
		Home	Dona	18 a 24 anys	25 a 34 anys	35 a 44 anys	45 a 54 anys	55 a 64 anys	65 anys o mes	Alta	M. Alta	M. Mitja	M. Baixa	Baixa
Records	800	382	418	111	148	144	119	110	168	91	114	204	307	84
TOTAL	800	379	421	115	153	140	123	107	161	98	115	202	307	78
S.10.- OCUPACIO CAP DE FAMILIA														
Profes.6/+assal	.5	.5	.5	1,5	-	.4	1,4	-	-	1,8	1,9	-	-	-
Profes.1/5 assal	1,5	2,6	.4	-	2,2	2,6	1,7	1,9	.3	4,1	3,3	1,9	-	-
Profes.sense assal	2,0	2,2	1,9	.3	3,1	4,9	2,1	1,6	-	10,9	2,2	.5	.7	-
Agricul.6/+assal	.3	.1	.4	-	-	-	1,4	-	.2	1,8	.3	-	-	-
Agricul.1/5 assa	.1	.2	-	.3	-	.3	-	-	-	.5	-	.2	-	-
Agricul.sense assa	1,0	.7	1,3	.3	.6	.6	.3	1,6	2,5	-	-	.6	-	8,9
Empres.6/+assal.	1,4	1,5	1,4	2,2	2,0	1,8	1,4	1,6	-	6,0	5,0	-	-	-
Empres. 1/5 assa	4,0	4,4	3,6	1,4	8,6	3,0	4,2	5,2	1,4	13,3	12,6	2,2	-	-
Empres. sense assa	5,0	5,5	4,5	.9	9,1	6,6	9,4	3,5	.2	-	7,0	11,1	3,0	-
Direct.6/+subor	.3	-	.5	-	-	.2	1,4	-	-	2,1	-	-	-	-
Direct.1/5 subor	.2	-	.4	-	-	1,2	-	-	-	1,8	-	-	-	-
Direct.sense subor	.3	.1	.4	2,0	-	-	-	-	-	2,3	-	-	-	-
Quadr. 6/+subor	.6	.2	1,0	.3	1,1	1,6	.4	-	-	2,3	1,8	.2	-	-
Quadr. 1/5 subor	1,1	1,5	.8	3,0	1,1	-	1,4	1,9	-	.3	4,5	1,7	-	-
Quadr. sense subor	.5	.6	.5	2,0	.2	-	1,4	-	-	.3	2,0	.9	-	-
Profes.6/+subor	.9	1,6	.3	.7	1,5	1,3	.8	1,6	-	4,6	2,6	-	-	-
Profes.1/5 subor	1,7	2,3	1,1	2,2	2,3	1,3	2,8	.3	1,1	5,8	4,4	1,2	-	-
Profes.s.subor/Agents	9,6	10,4	8,8	11,3	13,6	14,4	13,6	5,3	-	27,6	6,4	18,9	1,3	-
Administratius	6,0	7,6	4,5	9,5	8,2	7,8	8,9	2,1	-	9,2	6,1	13,3	1,6	-
Trab. especialitzats	17,8	22,1	13,9	35,2	21,1	25,0	15,9	11,6	1,5	-	16,8	20,8	26,3	-
Trab. n/especialitzats	10,1	9,4	10,7	17,9	11,5	15,6	12,5	5,1	-	-	-	3,0	4,3	79,0
Estudiants	.5	.5	.5	1,8	1,1	-	.4	-	-	-	-	.2	1,2	-
Mestreses de casa	1,8	.2	3,2	1,9	1,4	1,3	3,6	3,6	-	-	-	1,7	3,1	1,6
Jubilats	25,9	20,8	30,6	3,7	3,9	2,7	5,2	44,1	86,7	-	14,9	10,7	55,0	-
Busca 1a.feina	.2	.5	-	-	-	-	-	1,6	-	-	-	-	-	2,2
Incapacitats	.7	.1	1,3	.4	1,1	-	1,8	.9	.3	-	-	.2	1,3	1,8
Profes.1/5 assal	.2	-	.4	-	-	-	-	1,6	-	-	-	-	.6	-
Profes.sense assal	.4	-	.8	-	1,1	-	1,4	-	-	1,8	1,5	-	-	-
Agricul.1/5 assa	.1	-	.1	-	-	-	.4	-	-	-	-	.2	-	-
Agricul.sense assa	.1	-	.2	-	-	-	-	.5	.2	-	-	-	-	1,0
Empres.6/+assal.	.2	-	.4	-	-	1,3	-	-	-	1,8	-	-	-	-
Empres. 1/5 assa	.1	-	.1	-	-	-	.4	-	-	-	-	.2	-	-
Empres.sense assal	1,5	.3	2,6	1,5	.3	.7	2,6	1,8	2,3	-	-	1,6	1,5	5,4
Direct.6/+subor	1,3	1,0	1,5	-	.3	-	1,4	2,0	3,6	-	.4	4,8	-	-
Direct.1/5 subor	.4	.5	.4	-	-	2,3	-	-	-	-	.4	1,3	-	-
Direct.sense subor	.7	.6	.8	-	.3	3,2	.4	-	-	-	-	2,4	.2	-
Quadr. 6/+subor	.8	1,6	.1	-	2,9	-	1,4	.5	-	1,8	4,3	-	-	-
Quadr. 1/5 subor	.2	.5	-	-	1,1	-	-	-	-	-	1,5	-	-	-
CS.-CLASE SOCIAL														
Alta	12,2	13,1	11,5	11,7	19,4	20,7	14,9	4,3	1,7	100,0	-	-	-	-
M.Alta	14,3	16,6	12,3	9,0	26,2	12,7	15,1	16,0	6,6	-	100,0	-	-	-
M.Mitja	25,3	29,4	21,6	27,0	29,5	30,0	32,8	22,5	12,3	-	-	100,0	-	-
M.Baixa	38,4	32,9	43,3	35,5	18,2	22,0	26,9	48,4	75,9	-	-	-	100,0	-
Baixa	9,8	8,0	11,4	16,7	6,7	14,7	10,3	8,9	3,6	-	-	-	-	100,0

	TOTAL	SEXE		EDAT						CLASE SOCIAL				
		Home	Dona	18 a 24 anys	25 a 34 anys	35 a 44 anys	45 a 54 anys	55 a 64 anys	65 anys o mes	Alta	M. Alta	M. Mitja	M. Baixa	Baixa
Records	800	382	418	111	148	144	119	110	168	91	114	204	307	84
TOTAL	800	379	421	115	153	140	123	107	161	98	115	202	307	78

P.1.-PRINCIPALS ESDEVENIMENTS A ESPANYA

Atemptats ETA	86,8	82,0	91,1	88,0	86,3	88,4	82,3	90,2	86,2	90,4	87,6	84,4	87,6	84,3
Preus gas-oil/gasolina	7,7	11,6	4,2	10,2	11,2	13,5	4,5	5,9	1,4	7,0	11,2	11,5	5,1	4,5
Situacio politica al P.Basc	6,4	6,4	6,5	5,8	6,6	2,5	11,0	5,8	7,0	7,6	4,9	6,7	7,1	3,5
Detencio terroristes	5,7	6,2	5,2	5,8	5,6	2,7	4,0	4,3	10,5	5,6	3,4	6,2	7,0	2,9
Puja preus/inflacio	2,6	4,5	,9	-	3,1	1,6	,4	6,4	4,1	1,8	5,3	3,4	2,0	-
Immigrants il.legals	2,4	3,0	2,0	3,0	2,4	1,2	2,2	5,8	1,1	2,1	-	2,9	3,2	2,2
Aniversari 25 anys	2,3	2,1	2,5	1,9	1,7	5,3	2,8	1,6	,7	5,8	1,8	1,9	2,3	-
Vaques boges	2,2	2,3	2,1	3,8	2,6	,6	6,0	-	,6	4,0	3,0	2,6	1,0	2,2
Caiguda euro	1,9	3,0	,9	1,5	2,6	4,0	,4	1,6	1,1	3,5	4,5	1,1	1,3	,6
Problemes polittics	1,9	2,3	1,5	1,5	2,6	1,6	1,8	2,1	1,6	2,3	1,9	1,1	2,7	-
Atemptat Ernest Lluch	,9	1,7	,3	-	,4	-	1,0	1,9	2,2	2,3	1,8	1,2	,2	-
Temes socials diversos	,9	,9	,9	,4	2,2	1,5	,3	,9	-	1,8	1,5	1,2	,2	1,0
Atur	,9	,5	1,2	-	-	-	4,3	1,6	-	-	-	,9	,6	4,5
20-N	,8	,6	,9	1,9	-	-	3,2	-	-	1,8	1,5	,2	,2	2,2
Avaria del submarí Tireless	,6	,7	,4	1,9	,3	1,2	-	-	-	,5	-	1,1	,6	-
Trasvassament Ebre	,5	,1	,9	-	,3	,2	-	1,6	1,1	-	,7	-	1,1	-
Temes socio-economics	,5	,7	,2	,4	1,4	,4	-	,4	-	1,0	-	1,1	,2	-
Altres	,9	,9	,8	-	1,1	,2	1,4	,5	1,7	-	,9	,8	,7	2,7
NS/NC	7,6	10,2	5,3	6,8	6,0	6,1	10,0	9,2	8,1	4,5	6,4	8,7	7,8	9,8

P.2.-PRINCIPALS ESDEVENIMENTS A CATALUNYA

Atemptat Ernest Lluch	62,0	55,6	67,8	57,1	63,7	62,9	57,2	75,1	57,9	62,6	65,0	58,4	60,6	71,7
Preus gasoil/gasolina	5,8	7,9	3,9	7,3	6,9	6,3	4,8	4,9	4,7	4,0	9,2	7,6	3,6	7,0
Brot legionela a Barceloneta	4,0	7,7	,6	7,2	5,5	6,6	3,2	1,4	,3	3,2	5,4	2,8	3,7	7,0
Subvencions euro.conse.treball	2,9	4,0	1,9	5,8	2,9	3,1	1,8	3,3	1,1	7,1	2,5	3,5	,7	5,1
Congres CIU	2,2	3,1	1,3	3,0	2,4	5,0	,4	,3	1,6	3,8	4,6	2,2	1,3	-
Atur	2,1	2,4	1,9	-	1,8	1,2	1,4	4,8	3,5	,5	1,5	3,0	2,8	-
Problemes polittics	2,0	2,8	1,3	1,5	2,9	2,1	1,8	1,6	1,9	6,8	1,1	2,2	1,1	,6
Manifestacio Barcelona	1,8	3,0	,8	1,5	3,9	1,8	,3	1,6	1,3	4,4	-	1,1	2,6	-
Aiguats/inundacions	1,8	1,6	1,9	-	1,5	,6	3,2	3,6	2,0	,3	1,8	1,5	2,1	2,9
Temes Barça	1,6	2,8	,5	6,0	,5	-	2,1	,9	,9	-	-	3,8	1,6	-
Temes socials diversos	1,1	2,0	,2	1,5	1,1	1,2	1,4	-	1,0	1,8	,3	1,7	1,0	-
Temes socio-economics	1,0	,5	1,5	1,5	1,4	,2	1,7	-	1,3	,3	3,3	,3	,6	2,2
Immigracio	,8	1,1	,5	-	1,4	-	,3	2,0	1,1	-	-	2,1	,7	-
Trasvassament Ebre/PHN	,5	,1	,8	-	,3	,9	1,2	,5	-	-	1,6	-	,5	,6
Govern a l'ombra P.Maragall	,2	,5	-	1,5	-	-	-	-	-	-	-	-	,6	-
Cas Pallerols	,2	-	,4	-	-	1,2	-	-	-	1,8	-	-	-	-
Millores	,2	,5	-	-	-	-	-	-	1,1	-	-	-	,6	-
Altres	2,7	2,6	2,7	1,9	2,6	5,3	3,5	,7	1,7	5,4	-	4,2	2,5	-
NS/NC	18,5	19,0	18,0	13,9	13,8	14,8	25,5	14,5	26,6	14,1	15,7	21,5	21,2	9,6

	TOTAL	SEXE		EDAT						CLASE SOCIAL				
		Home	Dona	18 a 24 anys	25 a 34 anys	35 a 44 anys	45 a 54 anys	55 a 64 anys	65 anys o mes	Alta	M. Alta	M. Mitja	M. Baixa	Baixa
Records	800	382	418	111	148	144	119	110	168	91	114	204	307	84
TOTAL	800	379	421	115	153	140	123	107	161	98	115	202	307	78

P.3.-PRINCIPALS PROBLEMES A CATALUNYA

Terrorisme	27,2	22,1	31,8	29,3	17,4	22,3	35,0	34,5	28,3	29,1	20,4	28,0	28,3	28,1
Atur	25,6	24,5	26,7	23,0	27,1	28,1	33,4	29,2	15,8	29,0	30,4	26,5	20,2	33,5
Immigracio	9,2	11,3	7,3	9,0	9,5	11,4	8,1	10,3	7,1	5,8	11,2	10,6	8,4	9,5
Situacio economica	8,7	9,5	8,0	2,4	15,3	7,9	12,0	7,9	5,9	8,5	14,4	9,8	6,9	5,1
L'actuacio dels polittics	7,9	11,1	5,0	5,1	15,5	5,2	5,1	8,2	6,9	19,8	6,7	9,2	4,8	3,2
Impostos/Preus	7,3	7,4	7,1	10,5	5,3	7,6	5,7	9,2	6,3	5,1	4,2	8,8	8,6	5,3
Sanitat	6,2	4,8	7,5	10,8	9,9	1,6	6,6	5,1	3,8	3,8	13,9	4,7	5,3	5,2
Jubilacio/Pensions	5,2	2,7	7,5	-	-	-	7,3	6,6	15,9	-	1,8	3,0	10,6	1,2
Educacio/Ensenyament	4,6	4,3	4,9	2,7	7,7	2,7	7,9	3,9	2,4	1,6	8,9	4,5	4,6	2,2
Transports/Infraestructures	4,2	5,0	3,4	5,4	5,2	3,9	3,9	5,6	1,8	4,6	4,1	6,6	2,9	2,2
Relacio amb Espanya	4,1	4,9	3,4	3,4	1,8	5,6	1,4	4,9	7,1	4,0	1,5	6,2	4,3	1,9
Finançament	3,8	6,4	1,4	3,3	4,8	1,9	,4	6,8	5,3	1,0	6,8	4,5	4,0	-
Seguretat ciutadana/Violencia	3,8	4,4	3,3	3,9	4,5	2,3	2,9	6,5	3,2	1,8	2,3	5,0	4,8	1,3
Llengua	3,1	3,1	3,1	2,7	1,4	6,3	2,8	,9	4,0	2,8	2,2	3,5	2,7	5,7
Habitatge	2,7	3,3	2,2	4,5	4,7	2,7	1,4	3,5	-	2,1	4,8	3,6	1,7	2,2
Manca d'autonomia	2,6	3,6	1,8	,3	4,4	,6	1,8	4,2	4,0	6,7	,7	2,6	2,6	,6
Media ambient	2,6	2,1	3,0	3,0	3,7	4,0	1,4	2,1	1,1	5,3	3,9	2,8	1,1	2,2
Droga	1,7	,9	2,3	-	1,7	3,5	1,8	,8	1,7	1,8	1,3	,9	2,1	2,3
Temes socials diversos	1,3	,3	2,3	1,5	1,4	,2	,3	2,1	2,5	,3	,4	1,7	2,0	,4
Situacio del camp	1,3	,8	1,8	,7	,2	,6	1,7	,5	3,7	,3	,9	,2	2,2	2,6
Corrupcio	1,3	1,5	1,0	-	2,6	1,2	,3	1,6	1,5	3,5	1,9	,2	1,3	-
Racisme	1,2	,7	1,6	1,8	1,1	,4	,4	,9	2,2	,5	1,9	,5	1,3	2,2
Trasvassament Ebre	1,0	,5	1,5	1,9	,9	,4	,8	2,1	,6	,5	,9	1,1	1,2	1,3
Falta de valors	,8	,1	1,4	-	1,1	-	1,4	,9	1,1	-	-	1,0	1,0	1,3
Temes socio-economics	,7	1,1	,4	,7	,5	1,0	1,4	,9	-	,5	1,4	-	,7	2,0
Justicia	,5	,6	,5	-	-	,3	1,8	-	1,1	-	1,9	-	,6	,6
Manca de mentalitat nacional	,5	1,0	,1	-	1,4	1,2	-	-	,2	1,8	1,9	-	,1	-
Problemes polittics	,5	,5	,5	-	,3	,4	,4	-	1,7	,5	-	,5	,9	-
Cap problema	,5	1,0	-	1,5	,6	-	,3	-	,5	-	-	,6	,8	-
Euro/Unio monetaria	,4	,5	,2	-	-	,2	1,8	,4	-	,3	1,5	,2	,2	-
Tot en general	,2	,1	,4	-	,3	,2	,4	,5	-	-	,4	,4	,2	-
Dificultats petites empreses	,1	,1	,1	,3	-	-	,3	-	-	-	-	,3	-	-
Altres	1,5	2,2	,8	2,4	1,6	2,5	-	,3	1,6	4,5	1,0	,5	1,0	2,7
NS/NC	11,5	12,0	11,0	15,4	13,1	13,5	9,0	9,2	8,6	9,0	7,3	11,3	12,3	18,0

	TOTAL	SEXE		EDAT						CLASSE SOCIAL				
		Home	Dona	18 a 24 anys	25 a 34 anys	35 a 44 anys	45 a 54 anys	55 a 64 anys	65 anys o mes	Alta	M. Alta	M. Mitja	M. Baixa	Baixa
Records	800	382	418	111	148	144	119	110	168	91	114	204	307	84
TOTAL	800	379	421	115	153	140	123	107	161	98	115	202	307	78
P.4.-.MOMENT PER ESTALVIAR														
Molt bo per estalviar	5,3	4,8	5,8	10,8	3,3	5,9	3,1	4,2	5,5	4,9	7,9	7,5	3,4	4,2
Bastant bo per estalviar	24,0	28,4	20,0	28,0	27,6	26,7	16,4	23,9	21,2	34,4	31,3	22,6	19,0	23,4
No gaire bo per estalviar	30,9	31,3	30,7	31,5	34,4	30,5	30,2	20,8	34,9	19,8	35,2	34,8	30,5	30,5
Mal moment per estalviar	35,5	30,3	40,2	25,5	29,6	35,5	47,2	43,2	34,3	33,8	25,0	30,0	42,7	39,3
NS/NC	4,2	5,2	3,3	4,2	5,2	1,3	3,0	8,0	4,1	7,2	,5	5,1	4,4	2,6
P.5.-.EVOLUCIO SITUACIO ECONOMICA PERSONAL														
Millorat	10,3	10,2	10,3	14,0	10,0	8,8	11,3	9,5	8,8	4,7	9,9	13,6	10,9	6,7
Segueix igual	64,2	64,9	63,6	68,8	70,3	66,0	61,9	56,9	60,2	76,3	67,3	59,0	63,5	61,0
Ha empitjorat	25,0	24,0	25,9	17,2	19,7	23,6	26,5	33,6	30,0	19,0	22,4	27,1	25,3	29,4
NS/NC	,5	,9	,2	-	-	1,6	,4	-	,9	-	,4	,2	,3	2,9
P.6.-.DESCRIPCIO SITUACIO ECONOMICA PERSONAL														
Ens estem endeutant	5,4	5,7	5,3	3,7	2,5	9,9	7,7	5,4	4,0	7,0	3,7	7,9	3,8	6,1
Recorrent als nostres estalvis	8,9	6,7	10,9	7,5	7,4	3,4	12,5	13,5	10,4	10,3	6,2	15,2	5,4	8,7
Arribem justos a final de mes	40,7	38,1	43,0	34,3	32,6	37,5	46,6	47,6	46,5	25,6	32,9	30,6	53,9	45,2
Estem estalviant una mica	37,5	40,8	34,6	51,4	51,3	40,7	22,2	27,3	30,1	41,8	51,5	37,7	31,2	35,5
Estem estalviant molt	1,5	2,0	1,1	,7	1,5	2,2	1,4	2,1	1,4	2,1	,7	2,2	1,6	-
Cap/NS/NC	5,9	6,8	5,2	2,4	4,8	6,3	9,6	4,2	7,6	13,3	5,0	6,4	4,0	4,5
P.7.-.EVOLUCIO FUTURA SITUACIO ECONOMICA PERSONAL														
Millor que ara	27,5	33,4	22,1	49,2	31,9	29,5	29,6	17,2	11,2	32,8	28,8	30,7	23,0	28,2
Igual que ara	46,6	41,3	51,4	38,6	49,7	47,5	45,8	50,6	46,4	47,5	51,1	43,2	48,2	41,2
Pitjor que ara	15,0	13,3	16,5	4,9	9,4	12,7	14,9	20,0	26,3	11,4	12,7	14,8	16,7	16,9
NS/NC	10,9	12,0	10,0	7,4	8,9	10,4	9,7	12,2	16,0	8,3	7,4	11,4	12,1	13,7
P.8.-.POSSIBILITAT DESPESES PROPER ANY														
.COMPRA COTXE														
Molt probable	1,8	2,1	1,4	1,3	1,9	,6	2,8	,5	3,1	2,6	5,0	2,0	,6	-
Bastant probable	10,7	10,3	11,1	16,9	13,1	14,6	8,9	2,8	7,2	19,0	11,0	9,4	8,0	13,9
Poc probable	15,8	14,6	16,9	20,9	15,9	13,8	22,9	14,2	9,4	12,2	15,5	16,1	17,1	14,8
Gens probable	70,9	72,6	69,5	60,6	67,6	71,0	64,2	82,5	78,9	64,3	67,8	72,5	73,1	71,3
NS/NC	,8	,5	1,1	,3	1,5	-	1,2	-	1,4	1,8	,7	-	1,2	-
MEDIA	,43	,42	,44	,59	,48	,45	,50	,21	,33	,59	,53	,41	,35	,43
DESV. TIPICA	,75	,76	,75	,81	,79	,76	,78	,50	,74	,89	,88	,74	,65	,72
.MILLORES A LA LLAR														
Molt probable	5,5	5,0	6,1	3,0	8,3	8,8	3,3	4,2	4,6	7,9	2,7	7,5	5,3	2,9
Bastant probable	16,4	19,6	13,5	24,3	16,6	17,3	16,3	18,4	8,4	17,5	16,7	18,5	15,7	11,3
Poc probable	15,1	12,4	17,6	17,3	13,5	11,8	21,5	12,1	15,2	9,9	18,4	11,6	17,7	15,9
Gens probable	62,1	61,8	62,3	55,1	59,0	62,1	58,1	65,4	70,7	64,8	59,9	61,4	60,4	69,8
NS/NC	,9	1,3	,5	,3	2,6	-	,8	-	1,1	-	2,2	,9	,9	-
MEDIA	,65	,67	,63	,75	,73	,73	,64	,61	,46	,68	,61	,72	,65	,47
DESV. TIPICA	,95	,96	,93	,93	1,02	1,04	,87	,92	,84	1,02	,86	1,02	,93	,81
.INVERTIR EN BORSA														
Molt probable	3,0	5,3	,8	2,2	5,3	2,3	3,2	3,7	1,3	6,8	6,9	3,3	,7	,4
Bastant probable	8,5	10,2	7,0	7,1	9,7	14,6	5,9	10,3	4,0	16,8	12,2	10,1	4,9	2,9
Poc probable	8,0	8,8	7,3	11,3	10,6	3,8	12,0	6,5	4,8	11,9	5,3	11,3	5,2	9,6
Gens probable	79,3	73,9	84,2	78,7	71,0	79,3	78,1	79,5	88,5	62,7	73,4	74,1	88,3	87,2
NS/NC	1,2	1,7	,7	,7	3,4	-	,8	-	1,4	1,8	2,2	1,1	,9	-
MEDIA	,34	,46	,24	,32	,47	,40	,34	,38	,17	,67	,51	,42	,17	,17
DESV. TIPICA	,76	,88	,61	,70	,88	,82	,73	,82	,55	,99	,96	,81	,53	,47
P.9.-.PREVISIO COMPRA HABITATGE														
Si, segur	8,0	10,2	6,0	11,9	14,8	5,3	7,4	7,7	1,7	12,7	13,8	6,8	6,1	4,1
Es possible	10,1	9,8	10,4	12,7	13,4	13,3	9,2	6,9	5,3	4,4	13,1	12,0	9,0	12,6
Probablement no	13,8	16,5	11,3	15,8	17,9	14,7	12,0	11,2	10,6	15,1	13,9	14,2	13,3	12,8
No	68,1	63,5	72,3	59,6	53,9	66,6	71,4	74,1	82,4	67,8	59,2	67,0	71,7	70,5

	TOTAL	SEXE		EDAT						CLASE SOCIAL				
		Home	Dona	18 a 24 anys	25 a 34 anys	35 a 44 anys	45 a 54 anys	55 a 64 anys	65 anys o mes	Alta	M. Alta	M. Mitja	M. Baixa	Baixa

Records	800	382	418	111	148	144	119	110	168	91	114	204	307	84
TOTAL	800	379	421	115	153	140	123	107	161	98	115	202	307	78

P.10.-.EVOLUCIO SITUACIO ECONOMICA A CATALUNYA

Ha millorat	29,9	31,9	28,1	29,9	34,0	33,7	22,4	28,0	29,8	27,5	33,0	31,8	29,7	24,4
Segueix igual	35,7	35,8	35,6	33,4	41,0	34,4	36,4	29,6	36,7	43,0	24,6	32,8	36,6	46,5
Ha empijorat	26,9	28,0	25,9	26,2	19,4	29,3	30,9	37,3	22,5	25,2	35,5	30,4	23,7	20,0
NS/NC	7,5	4,4	10,4	10,4	5,5	2,7	10,3	5,1	11,0	4,3	7,0	5,0	10,0	9,2

	TOTAL	SEXE		EDAT						CLASE SOCIAL				
		Home	Dona	18 a 24 anys	25 a 34 anys	35 a 44 anys	45 a 54 anys	55 a 64 anys	65 anys o mes	Alta	M. Alta	M. Mitja	M. Baixa	Baixa
Records	800	382	418	111	148	144	119	110	168	91	114	204	307	84
TOTAL	800	379	421	115	153	140	123	107	161	98	115	202	307	78

P.11...OPINIO FINANÇAMENT AUTONOMIC

.DINERS RECAPTATS A CATALUNYA S'HAURIEN DE QUEDAR A CATALUNYA

D'acord	67,7	67,0	68,4	60,4	56,7	70,5	74,5	70,1	74,3	67,6	58,3	74,4	71,4	50,1
Desacord	26,3	27,6	25,1	34,7	37,8	23,2	17,9	21,7	21,7	26,6	34,6	21,3	23,6	37,3
NS/NC	6,0	5,3	6,5	5,0	5,5	6,3	7,6	8,2	4,0	5,9	7,0	4,3	5,0	12,6

.CATALUNYA ES UNA AUTONOMIA DESFAVORIDA PEL QUE FA AL FINANÇAMENT

D'acord	65,6	70,2	61,6	61,9	66,1	63,0	64,7	69,2	68,5	66,6	59,4	69,3	66,2	62,1
Desacord	21,6	21,3	21,8	21,4	19,7	30,1	25,8	16,0	16,7	20,5	27,3	23,4	18,0	23,9
NS/NC	12,8	8,5	16,6	16,8	14,3	6,8	9,5	14,8	14,7	12,9	13,3	7,4	15,8	14,0

	TOTAL	SEXE		EDAT						CLASE SOCIAL				
		Home	Dona	18 a 24 anys	25 a 34 anys	35 a 44 anys	45 a 54 anys	55 a 64 anys	65 anys o mes	Alta	M. Alta	M. Mitja	M. Baixa	Baixa
Records	800	382	418	111	148	144	119	110	168	91	114	204	307	84
TOTAL	800	379	421	115	153	140	123	107	161	98	115	202	307	78
P.12.-VALORACIO MAGNITUD NUMERO IMMIGRANTS A CATALUNYA														
Excessiu	35,9	29,7	41,4	33,6	24,6	37,6	43,2	39,0	39,0	19,5	24,6	36,9	43,2	41,5
Elevat,pero no excessiu	49,3	52,8	46,2	56,0	56,3	44,1	43,9	45,1	49,4	50,7	57,3	48,6	47,8	43,6
Baix	9,1	11,4	6,9	8,7	17,4	11,8	6,2	4,0	4,6	20,7	13,4	9,3	4,1	6,7
NS/NC	5,8	6,0	5,6	1,8	1,8	6,5	6,7	11,9	7,0	9,2	4,7	5,2	4,9	8,2
P.13.-EVOLUCIO IMMIGRACIO														
Augmentara molt	68,8	66,7	70,8	64,0	77,4	66,7	70,0	72,7	62,5	79,0	63,7	66,7	67,1	76,2
Augmentara lleugerament	21,7	26,1	17,7	30,0	17,1	21,6	23,7	22,2	18,2	19,5	29,0	25,2	18,6	16,6
Es mantindra igual	4,3	3,6	5,0	5,2	4,8	3,7	5,3	3,0	4,0	1,0	6,6	4,8	4,7	2,5
Disminuira	,3	,4	,2	,4	,3	1,0	-	-	-	-	-	,2	,3	1,2
NS/NC	4,8	3,2	6,3	,3	,3	6,9	1,0	2,1	15,3	,5	,7	3,0	9,3	3,5
P.14.-POLITICA D'IMMIGRACIO MES ADEQUADA														
Entrada treballadors immigra.	14,9	15,9	13,9	19,3	23,6	15,2	10,4	7,8	11,3	25,8	18,0	14,3	11,5	11,3
Nomes aquells contracte treba.	64,2	63,7	64,5	61,1	60,9	63,6	65,7	74,2	62,0	63,7	66,4	62,8	65,1	61,1
Dificil entrada treb.immigra.	8,7	8,8	8,7	9,0	7,4	9,4	8,3	11,2	7,9	3,3	8,4	13,7	8,0	6,1
Prohibir entrada treb.immi.	5,8	5,4	6,2	6,1	3,7	4,4	5,6	3,0	11,0	1,8	3,7	6,9	6,5	8,4
NS/NC	6,4	6,2	6,6	4,5	4,4	7,4	10,1	3,7	7,8	5,4	3,4	2,3	8,8	13,2
P.15.-INTERVENCIO GENERALITAT EN LA POLITICA D'IMMIGRACIO														
Molt d'acord	51,9	53,8	50,2	37,3	62,6	54,2	60,5	53,9	42,2	56,6	58,7	55,6	44,9	53,6
Bastant d'acord	29,5	27,9	30,9	47,7	22,8	31,4	25,7	29,7	23,9	25,3	25,7	34,2	29,1	29,6
Poc d'acord	3,4	2,9	3,9	3,5	2,9	5,5	1,6	2,1	4,4	7,6	2,6	,9	4,4	2,2
Gens d'acord	2,0	3,2	1,0	,7	3,7	3,6	,4	-	2,5	2,8	3,1	1,4	2,1	1,0
NS/NC	13,2	12,3	14,0	10,9	8,0	5,2	11,7	14,3	27,0	7,6	10,0	7,9	19,6	13,6
P.16.-VALORACIO GLOBAL														
1	2,0	2,7	1,4	1,8	3,5	,4	1,4	,8	3,5	2,8	1,9	1,7	1,8	2,8
2	1,1	1,5	,7	,4	-	1,5	2,8	,5	1,3	-	1,5	1,0	1,4	,6
3	2,3	3,3	1,5	1,3	3,2	3,4	1,5	-	3,5	3,8	5,0	1,1	2,1	,6
4	4,8	5,1	4,5	3,5	6,5	5,7	7,1	2,8	3,1	9,6	6,5	2,5	4,3	4,4
5	15,3	13,5	16,9	16,4	16,8	14,2	14,5	16,7	13,7	19,2	11,9	14,6	13,5	24,4
6	22,9	24,9	21,0	43,1	28,1	22,3	13,9	18,9	13,3	21,7	27,2	27,6	19,3	19,5
7	26,0	26,8	25,3	23,1	25,4	26,9	24,0	31,9	25,6	28,3	27,8	24,1	27,4	20,3
8	15,5	14,8	16,2	2,6	14,1	15,4	24,6	14,5	20,0	7,9	13,0	14,8	18,2	20,4
9	3,8	4,1	3,4	1,5	,3	4,5	7,1	3,7	5,5	,3	1,9	6,8	3,8	2,9
10	2,5	1,0	3,8	-	1,5	4,4	,7	4,2	3,8	4,1	2,0	1,2	3,5	,6
NS/NC	3,8	2,3	5,1	6,3	,5	1,4	2,6	6,0	6,6	2,3	1,4	4,6	4,7	3,3
MEDIA	6,33	6,20	6,45	5,95	6,03	6,46	6,47	6,65	6,47	5,98	6,12	6,45	6,48	6,21
DESV. TIPICA	1,69	1,72	1,65	1,22	1,64	1,68	1,79	1,48	1,97	1,72	1,69	1,58	1,73	1,65

	TOTAL	SEXE		EDAT						CLASE SOCIAL				
		Home	Dona	18 a 24 anys	25 a 34 anys	35 a 44 anys	45 a 54 anys	55 a 64 anys	65 anys o mes	Alta	M. Alta	M. Mitja	M. Baixa	Baixa
Records	800	382	418	111	148	144	119	110	168	91	114	204	307	84
TOTAL	800	410	390	90	134	152	124	108	191	86	100	206	328	81
P.17.-VALORACIO JORDI PUJOL														
1	3,0	2,9	3,1	3,0	6,5	,9	1,1	3,2	3,4	5,1	3,0	1,5	3,2	3,8
2	3,4	2,7	4,1	4,5	-	4,5	4,5	3,7	3,6	-	2,8	3,3	4,1	5,0
3	3,0	2,9	3,1	3,7	3,9	3,4	4,4	-	2,5	6,7	3,7	2,8	2,2	1,9
4	4,4	3,3	5,5	2,6	5,5	4,5	7,0	4,7	2,5	9,1	4,9	4,1	3,7	2,3
5	15,0	13,6	16,4	20,2	17,2	13,1	14,2	15,4	12,8	16,6	15,9	15,0	12,5	22,3
6	14,6	17,5	11,5	33,3	19,3	14,5	9,9	12,7	6,7	15,7	22,1	16,2	10,9	15,0
7	15,0	13,6	16,4	18,8	17,3	14,8	12,2	17,0	12,4	17,6	17,0	14,7	14,3	13,4
8	20,8	21,1	20,5	6,6	20,7	18,3	26,7	24,2	23,7	9,8	17,9	19,8	23,9	25,9
9	8,3	9,7	6,8	3,7	1,2	10,9	14,7	6,1	10,4	3,9	5,0	12,1	8,6	6,2
10	10,3	10,3	10,3	-	7,1	14,2	4,0	9,2	18,9	14,1	5,0	8,1	14,1	3,1
NS/NC	2,2	2,1	2,3	3,4	1,2	,9	1,4	3,8	3,0	1,3	2,7	2,3	2,4	1,3
MEDIA	6,63	6,73	6,51	5,69	6,40	6,50	6,62	6,86	7,41	6,25	6,25	6,72	6,87	6,25
DESV. TIPICA	2,23	2,19	2,28	1,71	2,16	2,23	2,16	2,15	2,41	2,37	2,02	2,09	2,33	2,11

	TOTAL	SEXE		EDAT						CLASE SOCIAL				
		Home	Dona	18 a 24 anys	25 a 34 anys	35 a 44 anys	45 a 54 anys	55 a 64 anys	65 anys o mes	Alta	M. Alta	M. Mitja	M. Baixa	Baixa
Records	800	382	418	111	148	144	119	110	168	91	114	204	307	84
TOTAL	800	379	421	115	153	140	123	107	161	98	115	202	307	78
P.18.-VALORACIO PER AMBITIS														
.SANITAT														
1	3,0	3,5	2,5	1,5	3,1	4,2	3,2	5,8	,8	2,2	1,3	3,0	2,4	8,5
2	1,6	2,1	1,2	,3	1,8	,9	1,8	2,1	2,6	,5	2,5	2,4	1,4	,6
3	7,2	5,1	9,0	3,1	5,4	5,7	10,9	5,8	11,1	4,4	8,8	4,8	9,1	6,9
4	8,8	9,3	8,3	12,1	7,8	6,8	12,0	10,7	5,4	6,7	7,7	10,2	9,4	7,1
5	17,9	16,2	19,4	25,6	21,5	16,1	14,1	16,3	14,5	19,3	19,1	18,2	17,3	15,8
6	17,3	18,3	16,3	23,6	20,5	17,1	17,1	13,6	12,4	16,3	21,4	14,1	18,3	16,4
7	18,5	18,5	18,6	15,9	18,0	22,2	22,4	19,7	14,0	25,5	19,0	17,7	15,2	24,5
8	14,2	16,2	12,5	10,8	15,2	13,9	7,9	16,6	19,4	15,7	14,7	17,4	12,1	11,7
9	5,6	6,4	4,9	2,0	2,8	8,7	5,0	4,5	9,4	4,6	1,0	5,7	7,4	6,7
10	2,8	1,9	3,5	-	1,8	2,3	,6	4,2	6,7	1,0	3,1	2,4	4,0	,6
NS/NC	3,1	2,4	3,7	5,1	2,1	2,0	4,9	,9	3,6	3,9	1,4	4,1	3,4	1,0
MEDIA	5,96	6,02	5,92	5,74	5,88	6,14	5,60	5,91	6,36	6,16	5,86	6,01	5,97	5,74
DESV. TIPICA	2,00	2,00	2,00	1,50	1,86	2,04	1,95	2,20	2,21	1,74	1,84	2,02	2,07	2,17
.ENSENYAMENT														
1	1,9	2,9	1,0	2,3	2,9	3,5	,8	-	1,4	4,5	1,9	1,8	,9	2,8
2	1,4	1,6	1,2	1,8	,5	-	3,6	1,6	1,3	,3	,4	2,8	1,5	-
3	5,6	5,7	5,6	7,4	5,0	9,3	6,8	4,4	1,7	11,0	12,1	3,9	3,5	2,3
4	10,9	8,9	12,7	11,5	11,8	6,5	13,0	12,1	11,1	9,2	11,9	9,4	13,6	5,1
5	19,5	20,6	18,5	23,3	24,1	20,9	19,5	15,2	14,3	20,3	24,5	14,6	19,9	22,5
6	14,0	12,8	15,0	17,9	21,0	14,4	12,6	6,6	10,1	21,0	19,6	13,8	10,3	11,9
7	19,3	19,9	18,8	17,6	17,0	24,6	14,7	19,2	21,7	21,6	13,6	23,6	18,4	17,0
8	12,2	14,1	10,4	13,7	8,7	11,4	10,3	17,0	13,2	3,6	3,7	16,9	13,8	16,7
9	2,6	2,3	2,8	1,5	2,8	3,8	1,8	1,9	3,1	3,6	1,9	1,5	3,1	2,9
10	2,5	1,2	3,7	-	1,1	,9	4,8	3,5	4,5	,8	3,5	3,0	2,3	2,7
NS/NC	10,1	9,9	10,3	2,9	5,0	4,8	12,3	18,4	17,7	4,1	6,9	8,7	12,7	16,2
MEDIA	5,87	5,81	5,91	5,61	5,66	5,82	5,72	6,17	6,26	5,45	5,41	6,09	5,96	6,19
DESV. TIPICA	1,87	1,88	1,85	1,74	1,72	1,87	2,00	1,88	1,90	1,84	1,81	1,90	1,82	1,84
.CULTURA														
1	1,7	3,4	,2	3,0	2,1	1,9	1,8	,5	1,1	2,8	1,5	3,0	,3	2,8
2	,9	,8	,9	-	1,7	,2	1,4	,5	1,3	1,8	2,0	-	,8	,6
3	3,4	2,4	4,3	2,2	1,7	4,2	5,6	,9	5,2	2,1	5,3	2,3	4,0	2,9
4	6,0	5,7	6,4	1,7	7,2	6,8	5,0	9,9	5,6	8,1	9,7	5,3	5,6	1,9
5	17,4	17,5	17,4	13,7	18,3	13,5	24,1	16,1	18,5	16,2	18,0	14,3	18,5	22,2
6	18,2	17,3	19,0	27,4	13,4	22,4	18,6	16,5	13,4	25,9	9,8	19,0	19,8	12,7
7	22,3	24,2	20,6	22,2	26,0	23,4	20,0	19,9	21,3	28,1	30,1	22,6	18,2	18,8
8	15,9	14,8	16,9	20,3	18,0	16,9	8,4	21,1	12,3	13,0	11,1	21,4	15,7	13,6
9	6,0	7,3	4,8	5,0	7,6	6,0	6,4	5,4	5,2	1,0	6,0	6,3	6,5	9,6
10	2,8	2,5	3,0	1,9	2,9	2,1	3,4	4,9	2,2	,3	2,4	3,0	3,1	4,9
NS/NC	5,3	4,0	6,4	2,5	1,0	2,6	5,3	4,4	14,1	,8	4,0	3,0	7,4	10,0
MEDIA	6,33	6,31	6,35	6,48	6,42	6,35	6,04	6,58	6,17	5,99	6,11	6,51	6,38	6,48
DESV. TIPICA	1,79	1,88	1,70	1,67	1,84	1,75	1,86	1,72	1,82	1,62	1,88	1,81	1,72	1,98
.SEGURETAT CIUTADANA														
1	4,5	5,0	4,1	1,8	3,4	1,6	6,9	11,4	3,6	,5	4,3	4,8	5,1	6,9
2	3,5	2,8	4,1	,4	1,6	4,4	6,4	5,8	2,8	3,5	,9	3,5	5,0	1,2
3	7,3	6,5	8,0	6,8	6,1	3,7	9,6	4,7	11,7	5,8	6,8	5,6	8,6	9,3
4	13,5	12,6	14,2	11,7	11,0	11,4	11,0	15,5	19,5	10,4	10,4	14,4	16,6	7,3
5	20,5	22,5	18,7	21,2	17,2	26,9	22,0	22,6	15,2	24,3	20,3	21,3	16,1	31,4
6	18,0	19,2	17,0	22,5	20,2	18,9	20,0	17,9	10,6	20,8	24,6	20,2	15,5	9,3
7	16,6	14,4	18,6	21,6	21,1	13,4	11,4	8,4	20,9	12,3	18,5	14,4	18,4	17,6
8	9,1	11,1	7,3	8,2	13,2	16,0	7,3	4,8	4,2	18,0	5,7	9,9	8,2	4,6
9	3,1	2,6	3,5	3,3	4,6	1,8	3,2	1,1	3,9	,8	3,3	2,6	3,4	5,7
10	1,0	,2	1,7	,3	-	-	1,7	1,6	2,3	-	1,8	,9	,7	2,7
NS/NC	2,9	3,3	2,6	2,2	1,6	1,8	,6	6,2	5,2	3,6	3,3	2,6	2,5	4,1
MEDIA	5,41	5,40	5,41	5,73	5,80	5,64	5,09	4,72	5,28	5,71	5,59	5,39	5,25	5,39
DESV. TIPICA	1,95	1,90	2,00	1,63	1,85	1,74	2,11	2,10	2,04	1,67	1,84	1,92	2,04	2,12

	TOTAL	SEXE		EDAT						CLASE SOCIAL				
		Home	Dona	18 a 24 anys	25 a 34 anys	35 a 44 anys	45 a 54 anys	55 a 64 anys	65 anys o mes	Alta	M. Alta	M. Mitja	M. Baixa	Baixa
Records	800	382	418	111	148	144	119	110	168	91	114	204	307	84
TOTAL	800	379	421	115	153	140	123	107	161	98	115	202	307	78
.CREACIO DE LLOCS DE TREBALL														
1	3,4	3,8	2,9	1,5	2,8	4,0	4,2	5,8	2,4	4,5	3,6	2,9	2,7	5,1
2	2,8	3,9	1,7	-	5,2	1,9	3,2	1,4	3,7	2,2	3,0	4,4	2,3	,6
3	6,1	3,8	8,1	2,3	3,6	4,6	8,2	8,2	9,4	2,3	5,5	4,1	9,0	5,1
4	10,1	8,0	11,9	22,2	6,5	6,7	11,6	5,9	9,2	8,1	8,2	7,9	11,8	14,1
5	21,6	22,4	20,9	18,4	20,1	27,3	26,6	25,6	13,9	22,1	22,9	21,9	19,4	27,1
6	19,3	20,3	18,3	25,4	24,1	23,4	13,6	15,1	13,8	19,9	19,1	23,1	16,4	19,8
7	17,5	20,0	15,2	15,4	21,1	12,5	21,8	15,9	17,6	22,8	26,4	14,9	14,8	14,7
8	7,2	8,7	5,8	5,0	5,5	8,3	,6	13,2	10,4	7,6	3,2	6,8	9,1	5,8
9	2,2	2,7	1,7	4,8	1,8	2,3	1,4	1,6	1,6	1,8	,7	1,6	3,8	-
10	2,0	1,2	2,8	-	4,4	1,0	1,4	1,6	2,9	-	2,0	3,0	1,9	2,9
NS/NC	8,0	5,1	10,6	5,1	5,1	8,0	7,3	5,7	15,1	8,7	5,4	9,3	8,8	5,0
MEDIA	5,55	5,64	5,47	5,61	5,75	5,54	5,19	5,55	5,61	5,64	5,55	5,59	5,55	5,36
DESV. TIPICA	1,88	1,87	1,88	1,55	1,93	1,77	1,80	2,00	2,07	1,75	1,78	1,89	1,96	1,81
.LLENGUA CATALANA														
1	2,3	3,9	,8	4,5	3,7	,4	3,2	2,4	,3	2,3	1,5	4,7	,7	3,2
2	,9	1,3	,4	-	1,7	1,3	,7	1,4	,2	-	3,0	,4	,7	,6
3	3,4	3,5	3,2	2,5	3,4	4,8	1,8	4,9	3,1	5,8	2,0	2,2	3,7	4,1
4	5,4	5,5	5,2	5,4	7,0	3,5	6,4	3,9	5,4	1,5	5,5	5,7	6,5	4,4
5	12,9	11,6	14,0	8,4	15,2	11,3	15,4	12,1	13,7	20,1	10,5	10,4	12,0	17,1
6	16,4	20,1	13,0	15,3	17,2	22,3	12,1	16,3	14,6	16,0	16,9	18,8	15,7	12,4
7	20,4	19,9	20,9	21,3	13,6	23,9	20,9	16,4	25,7	21,0	22,2	14,6	23,1	21,8
8	20,3	18,6	21,7	30,1	22,0	16,7	19,8	21,9	13,8	24,3	25,3	20,8	17,5	16,9
9	7,1	6,9	7,4	7,0	6,9	6,3	8,3	10,6	4,9	4,7	5,2	9,3	7,5	6,1
10	6,2	5,0	7,2	4,5	6,0	6,0	7,2	4,1	8,3	2,1	3,7	10,3	5,2	8,4
NS/NC	4,8	3,5	6,0	1,1	3,3	3,4	4,1	6,1	9,9	2,3	4,0	2,7	7,4	4,9
MEDIA	6,62	6,42	6,80	6,72	6,39	6,63	6,65	6,60	6,72	6,41	6,59	6,74	6,63	6,53
DESV. TIPICA	1,96	2,05	1,85	1,98	2,13	1,77	2,04	2,02	1,78	1,79	1,87	2,20	1,82	2,09

	TOTAL	SEXE		EDAT						CLASE SOCIAL				
		Home	Dona	18 a 24 anys	25 a 34 anys	35 a 44 anys	45 a 54 anys	55 a 64 anys	65 anys o mes	Alta	M. Alta	M. Mitja	M. Baixa	Baixa
Records	800	382	418	111	148	144	119	110	168	91	114	204	307	84
TOTAL	800	379	421	115	153	140	123	107	161	98	115	202	307	78
P.19.-NOTORIETAT SUGGERIDA ARTUR MAS														
Si	63,1	74,8	52,6	61,8	64,7	66,2	68,4	61,6	56,8	77,0	78,0	72,8	51,8	43,0
No	36,6	25,2	46,9	38,2	35,3	32,6	31,2	38,4	43,2	23,0	22,0	26,3	48,2	56,4
NS/NC	,3	-	,5	-	-	1,2	,4	-	-	-	-	,9	-	,6
P.20.-VALORACIO ARTUR MAS COM A POLITIC														
RECORDS	508	284	224	67	96	95	84	67	99	72	87	139	171	39
B: CONEIX ARTUR MAS	505	283	221	71	99	93	84	66	92	75	90	147	159	34
1	2,8	3,6	1,7	5,3	4,5	2,7	3,6	,5	-	4,6	3,4	2,4	1,5	5,1
2	1,2	1,8	,4	,7	1,5	2,2	-	2,7	,3	-	4,5	,6	,5	,9
3	1,9	2,2	1,6	,7	4,0	3,4	-	2,7	,3	5,0	1,9	1,5	1,3	-
4	4,9	5,3	4,3	4,9	2,1	4,7	4,1	9,3	5,4	7,8	5,7	2,3	5,0	6,6
5	13,1	11,6	15,1	23,1	9,5	19,9	10,7	7,6	8,7	16,9	12,4	12,8	11,8	14,3
6	15,7	17,8	13,1	22,9	18,3	11,2	9,0	15,6	18,0	13,3	10,9	20,4	17,0	7,6
7	17,5	15,4	20,1	9,3	17,9	18,1	22,8	23,5	13,5	23,4	10,4	22,5	15,6	9,8
8	14,9	17,5	11,6	10,6	15,0	10,9	15,4	10,6	25,2	8,8	12,2	13,6	19,1	21,8
9	2,9	2,0	4,1	2,4	3,5	,5	2,7	7,0	2,2	2,3	3,9	1,4	3,5	5,2
10	2,1	2,0	2,1	-	1,7	-	,6	-	8,9	-	-	2,6	4,2	-
NS/NC	23,0	20,8	25,8	20,2	22,0	26,2	31,2	20,6	17,4	18,1	34,8	19,9	20,5	28,5
MEDIA	6,22	6,13	6,34	5,67	6,15	5,72	6,39	6,23	7,02	5,73	5,73	6,34	6,58	6,17
DESV. TIPICA	1,88	1,96	1,75	1,79	2,04	1,78	1,80	1,77	1,67	1,85	2,14	1,68	1,78	2,14

	TOTAL	SEXE		EDAT						CLASE SOCIAL				
		Home	Dona	18 a 24 anys	25 a 34 anys	35 a 44 anys	45 a 54 anys	55 a 64 anys	65 anys o mes	Alta	M. Alta	M. Mitja	M. Baixa	Baixa
Records	800	382	418	111	148	144	119	110	168	91	114	204	307	84
TOTAL	800	379	421	115	153	140	123	107	161	98	115	202	307	78
P.21.-.NOTORIETAT SUGGERIDA JOSEP PIQUE														
Si	73,7	80,0	68,1	79,6	72,1	76,2	71,3	76,0	69,2	84,6	80,4	80,6	68,0	54,8
No	26,2	20,0	31,8	20,4	27,9	23,8	28,3	24,0	30,8	15,4	19,6	19,4	32,0	44,6
NS/NC	.1	-	.1	-	-	-	.4	-	-	-	-	-	-	.6
P.22.-.VALORACIO JOSEP PIQUE														
RECORDS	606	316	290	87	110	113	89	84	123	80	93	164	218	51
B: CONEIX JOSEP PIQUE	590	303	287	92	110	107	88	81	112	83	92	163	209	43
1	8,6	11,7	5,4	5,4	8,9	13,1	6,8	9,5	7,6	10,8	7,9	7,4	9,9	4,8
2	4,6	5,2	4,1	2,8	6,4	3,5	4,8	3,3	6,3	2,1	1,4	4,7	5,1	13,9
3	4,7	5,9	3,5	6,0	6,2	1,7	2,9	5,9	5,7	5,2	5,2	4,9	4,5	3,0
4	8,9	9,0	8,7	6,6	12,3	10,8	6,0	9,5	7,3	12,6	10,3	9,5	6,0	10,0
5	17,0	16,3	17,8	34,7	10,4	12,9	17,2	11,8	16,7	18,2	16,0	17,3	17,4	14,4
6	11,6	12,0	11,2	12,6	12,8	16,1	8,3	10,8	8,7	13,5	9,9	11,1	11,2	15,9
7	14,6	12,6	16,7	13,8	14,0	15,7	15,8	19,8	9,9	16,7	21,3	12,5	12,6	13,4
8	11,2	12,6	9,8	4,3	12,1	12,5	13,1	13,5	11,6	5,2	17,6	12,8	11,1	3,4
9	3,2	2,7	3,6	-	2,0	1,9	1,4	4,3	8,7	3,6	.9	1,7	4,9	4,8
10	3,1	1,3	5,0	1,9	-	2,6	3,1	3,1	7,7	2,1	-	5,3	3,5	1,2
NS/NC	12,4	10,8	14,2	12,1	14,9	9,1	20,6	8,6	9,8	10,0	9,5	12,7	13,9	15,1
MEDIA	5,41	5,10	5,74	5,16	5,07	5,31	5,59	5,60	5,76	5,17	5,58	5,51	5,43	5,02
DESV. TIPICA	2,37	2,41	2,28	1,82	2,29	2,43	2,33	2,43	2,66	2,26	2,12	2,40	2,50	2,25

**LINE
STAFF**

Ref.3101-3

TRACKING NOVEMBRE 2000

% VERTICALS

	TOTAL	SEXE		EDAT						CLASSE SOCIAL				
		Home	Dona	18 a 24 anys	25 a 34 anys	35 a 44 anys	45 a 54 anys	55 a 64 anys	65 anys o mes	Alta	M. Alta	M. Mitja	M. Baixa	Baixa
Records	800	382	418	111	148	144	119	110	168	91	114	204	307	84
TOTAL	800	379	421	115	153	140	123	107	161	98	115	202	307	78
P.23.-.VALORACIO LIDERS POLITICS														
.J.LL.CAROD-ROVIRA														
1	1,6	3,2	,2	-	3,2	2,5	1,4	-	1,9	-	1,8	3,0	1,1	2,2
2	,4	,1	,7	-	,3	,4	-	1,6	,3	-	-	,2	,9	-
3	2,3	1,6	3,0	,7	2,4	4,3	1,4	,7	3,5	4,4	,7	1,2	3,1	2,2
4	4,7	5,0	4,5	6,5	1,6	3,7	8,3	6,5	3,4	4,7	5,0	5,9	4,7	1,3
5	8,3	11,3	5,6	12,1	9,9	14,3	9,0	3,4	1,7	17,4	11,9	7,9	5,3	4,5
6	12,3	14,5	10,3	12,3	12,7	12,4	12,7	10,2	13,0	16,7	10,8	16,3	9,7	8,9
7	12,0	14,9	9,4	16,1	13,2	12,3	7,8	12,3	10,9	14,0	15,3	14,1	9,0	11,4
8	10,0	13,7	6,7	9,2	12,6	9,3	11,2	10,4	7,6	12,3	15,8	9,7	7,2	10,6
9	1,3	2,3	,5	2,0	2,4	,6	,8	2,4	,3	2,4	1,9	2,0	,4	1,2
10	1,5	1,1	1,8	-	1,1	,7	1,4	1,6	3,4	-	1,9	1,0	2,3	,6
No coneix	45,2	32,2	56,9	41,1	40,5	39,6	46,1	50,9	52,9	28,2	34,9	37,7	56,4	57,2
NS/NC	,2	-	,4	-	-	-	-	-	1,1	-	-	,9	-	-
MEDIA	6,13	6,15	6,10	6,23	6,21	5,79	6,02	6,44	6,23	6,08	6,42	6,07	6,01	6,33
DESV. TIPICA	1,83	1,86	1,78	1,38	1,94	1,81	1,78	1,77	2,07	1,49	1,74	1,84	1,98	1,90
.RAFEL RIBO														
1	3,0	3,9	2,2	-	3,1	2,5	1,8	1,6	7,5	,5	7,9	3,7	2,1	1,0
2	1,5	1,2	1,7	-	2,3	,2	2,2	,6	3,1	2,6	2,2	1,3	1,4	-
3	3,3	2,4	4,2	,5	2,9	4,3	6,0	3,0	3,0	3,6	3,4	4,9	2,7	1,0
4	10,0	11,3	8,9	7,8	12,9	5,9	9,9	8,6	13,3	14,8	8,5	11,1	10,5	1,4
5	13,6	15,3	12,0	21,5	10,3	17,7	12,0	12,6	9,2	16,7	18,6	10,6	13,5	10,0
6	14,1	18,7	10,0	20,3	13,9	13,3	11,8	16,4	10,7	13,0	19,1	14,8	11,5	16,5
7	12,0	16,7	7,8	7,5	13,4	20,0	11,0	13,4	7,1	14,8	9,3	16,6	9,2	12,0
8	5,3	6,0	4,6	4,0	5,7	5,2	5,3	8,9	3,5	8,7	6,1	5,2	3,5	6,6
9	1,3	1,4	1,2	3,0	1,1	,7	2,6	,3	,3	1,8	,4	1,6	1,6	-
10	,6	,1	1,0	-	-	-	,4	1,6	1,5	,5	-	1,0	,7	-
No coneix	35,4	23,1	46,4	35,4	34,5	30,1	37,1	33,0	41,0	22,9	24,4	29,3	43,3	51,5
MEDIA	5,44	5,53	5,33	5,78	5,37	5,66	5,41	5,84	4,75	5,60	5,05	5,50	5,38	6,09
DESV. TIPICA	1,83	1,75	1,92	1,27	1,84	1,63	1,89	1,73	2,18	1,71	1,94	1,92	1,79	1,35
.ALBERTO FERNANDEZ DIAZ														
1	13,9	19,2	9,1	11,1	26,7	12,8	9,6	6,8	12,7	24,3	21,2	11,5	9,6	13,1
2	5,7	6,8	4,7	10,6	2,5	5,5	7,0	9,0	2,1	7,9	5,0	7,2	5,5	,6
3	5,7	6,0	5,4	3,3	7,3	8,2	7,3	2,5	4,4	7,4	6,5	9,5	2,8	3,5
4	10,9	12,8	9,2	13,2	14,0	13,6	9,1	8,2	7,2	16,5	15,5	13,4	7,2	5,7
5	10,1	10,4	9,9	13,3	6,2	11,7	11,2	7,2	11,4	13,1	10,5	6,6	11,7	9,0
6	5,8	8,6	3,3	7,1	2,9	4,3	4,1	9,4	7,8	5,5	10,2	4,9	4,7	6,5
7	3,8	3,8	3,8	1,4	1,4	5,4	3,5	5,2	5,6	4,5	3,8	5,7	3,2	-
8	1,2	2,0	,5	1,5	,5	1,6	-	2,1	1,6	-	1,8	,5	2,0	,6
9	,6	,6	,5	-	-	-	,4	-	2,4	-	-	,9	,9	-
10	1,2	,9	1,5	-	1,1	,4	3,2	1,9	1,1	-	-	3,0	1,3	-
No coneix	40,9	28,9	51,6	38,4	37,3	36,4	44,6	47,6	42,6	20,8	25,6	36,0	51,1	61,0
NS/NC	,2	-	,4	-	-	-	-	-	1,1	-	-	,9	-	-
MEDIA	3,82	3,70	3,99	3,68	2,93	3,81	4,02	4,39	4,39	3,26	3,59	3,99	4,17	3,50
DESV. TIPICA	2,25	2,24	2,24	1,88	2,06	2,02	2,35	2,33	2,44	1,91	2,07	2,37	2,35	2,02
.JOSEP MONTILLA														
1	,9	1,7	,1	-	1,7	1,6	1,4	,4	,2	2,3	1,5	,2	,3	2,6
2	,7	1,3	,1	-	,3	-	,3	1,6	1,7	1,8	-	,4	,9	-
3	2,7	2,9	2,5	1,5	5,2	2,8	2,8	1,6	1,7	1,8	6,4	4,7	,9	-
4	5,2	8,0	2,7	4,8	6,0	8,2	6,0	4,9	1,6	6,4	3,4	9,2	3,6	2,2
5	5,5	7,0	4,1	7,1	4,4	5,7	8,2	2,6	5,0	11,5	9,1	3,3	3,3	6,7
6	4,3	5,8	3,0	1,5	6,6	5,4	1,4	5,6	4,6	6,3	6,9	4,6	2,3	5,5
7	2,6	3,4	2,0	6,5	1,8	2,1	3,6	2,5	,5	,5	1,0	1,9	3,7	5,1
8	1,6	1,6	1,5	-	1,4	3,4	-	1,6	2,4	,8	1,5	2,8	1,4	-
10	1,8	2,2	1,5	1,5	2,2	,6	1,4	1,6	3,1	-	,3	3,4	2,4	-
No coneix	74,5	66,0	82,2	77,1	70,4	70,4	74,9	77,4	78,1	68,7	69,9	68,6	81,3	77,9
NS/NC	,2	-	,4	-	-	-	-	-	1,1	-	-	,9	-	-
MEDIA	5,29	5,11	5,60	5,61	5,06	5,08	4,90	5,39	5,85	4,53	4,75	5,43	5,90	5,14
DESV. TIPICA	2,07	2,09	2,02	1,71	2,17	1,86	1,92	2,11	2,38	1,55	1,65	2,23	2,23	1,77

	TOTAL	SEXE		EDAT						CLASE SOCIAL				
		Home	Dona	18 a 24 anys	25 a 34 anys	35 a 44 anys	45 a 54 anys	55 a 64 anys	65 anys o mes	Alta	M. Alta	M. Mitja	M. Baixa	Baixa
Records	800	382	418	111	148	144	119	110	168	91	114	204	307	84
TOTAL	800	379	421	115	153	140	123	107	161	98	115	202	307	78
P.24.-NOTORIETAT SUGGERIDA PASQUAL MARAGALL														
Si	96,2	96,7	95,8	99,2	96,3	97,7	94,7	95,7	94,3	98,2	99,6	95,8	95,4	92,9
No	3,5	2,8	4,1	,8	3,7	2,3	3,5	4,3	5,7	1,8	,4	3,3	4,6	6,5
NS/NC	,3	,5	,1	-	-	-	1,8	-	-	-	-	,9	-	,6
P.25.-VALORACIO PASQUAL MARAGALL COM A POLITIC														
RECORDS	770	369	401	109	144	140	113	105	159	90	113	197	293	77
B: CONEIX PASQUAL MARAGALL	770	367	403	114	147	137	117	102	152	96	114	194	293	72
1	3,7	3,0	4,4	,4	2,6	3,3	1,5	6,5	7,5	1,8	6,4	4,3	3,4	1,8
2	1,2	1,4	1,0	-	1,5	1,3	1,5	1,7	1,2	3,6	-	,9	1,4	-
3	2,3	2,0	2,6	1,5	2,8	,9	6,0	-	2,4	2,9	,9	,5	2,4	8,4
4	4,6	4,8	4,4	2,2	6,8	3,0	4,2	4,0	6,4	9,9	5,2	1,4	5,4	2,0
5	11,2	13,3	9,2	14,1	15,7	13,4	8,9	8,7	6,1	5,2	13,3	17,4	9,8	4,5
6	13,9	15,3	12,7	23,5	13,9	12,6	9,3	9,8	14,4	14,3	17,2	15,1	11,8	14,0
7	29,0	29,9	28,2	35,4	30,0	31,7	22,1	21,0	31,3	31,2	26,3	32,0	27,5	27,9
8	11,2	9,1	13,2	12,6	7,8	12,1	16,3	12,6	7,9	16,7	8,5	10,7	10,0	14,7
9	10,7	9,9	11,4	3,1	10,0	11,2	14,7	17,0	9,3	8,9	11,4	8,3	13,1	8,6
10	6,3	5,6	7,0	3,4	4,5	6,0	8,8	9,4	6,7	3,4	2,4	6,3	8,4	8,2
NS/NC	5,8	5,7	5,9	3,7	4,3	4,5	6,8	9,3	6,9	2,1	8,3	3,1	6,8	9,9
MEDIA	6,62	6,54	6,69	6,61	6,38	6,73	6,92	6,87	6,36	6,49	6,32	6,58	6,75	6,81
DESV. TIPICA	2,06	1,97	2,13	1,37	1,96	1,95	2,13	2,39	2,32	1,98	2,07	1,95	2,14	2,02

	TOTAL	SEXE		EDAT						CLASE SOCIAL				
		Home	Dona	18 a 24 anys	25 a 34 anys	35 a 44 anys	45 a 54 anys	55 a 64 anys	65 anys o mes	Alta	M. Alta	M. Mitja	M. Baixa	Baixa
Records	800	382	418	111	148	144	119	110	168	91	114	204	307	84
TOTAL	800	379	421	115	153	140	123	107	161	98	115	202	307	78
P.26.-NOTORIETAT SUGGERIDA DURAN I LLEIDA														
Si	68,3	76,5	61,0	68,9	72,1	70,1	66,6	71,2	62,3	83,8	76,2	76,9	59,3	50,8
No	31,6	23,5	38,9	31,1	27,9	29,9	33,0	28,8	37,7	16,2	23,8	23,1	40,7	48,6
NS/NC	,1	-	,1	-	-	-	,4	-	-	-	-	-	-	,6
P.27.-VALORACIO DURAN I LLEIDA COM A POLITIC														
RECORDS	582	307	275	79	114	107	85	82	115	79	90	164	201	48
B: CONEIX DURAN I LLEIDA	547	290	257	80	110	98	82	76	101	82	87	156	182	40
1	3,3	4,8	1,6	2,8	3,5	5,3	2,9	3,3	1,7	5,4	2,0	4,2	2,1	3,2
2	1,3	1,6	1,0	2,2	2,3	-	2,7	,4	,3	-	,9	2,6	,3	4,3
3	1,6	1,0	2,3	,4	,4	2,6	4,3	2,7	-	4,8	,4	,3	2,1	,8
4	6,1	4,6	7,7	1,2	7,2	9,8	4,6	3,3	8,4	3,1	7,5	4,5	8,1	6,3
5	11,7	12,6	10,7	14,3	13,1	12,0	7,7	9,7	12,6	12,2	12,3	13,6	8,7	16,0
6	19,5	20,3	18,7	22,5	18,7	21,8	23,2	12,4	18,3	26,1	22,9	16,8	18,5	14,2
7	26,5	30,4	22,1	26,1	25,6	26,1	28,5	21,3	30,7	30,2	36,9	25,4	22,3	20,1
8	9,9	10,8	8,9	5,3	12,9	7,7	6,6	17,3	9,3	9,9	7,3	10,4	10,0	12,9
9	8,5	6,0	11,3	4,4	6,0	7,4	5,8	11,3	15,4	3,1	1,1	10,9	12,3	8,8
10	1,5	,8	2,4	-	2,0	1,7	,6	3,6	1,3	,4	1,1	,6	3,3	-
NS/NC	10,1	7,2	13,3	20,8	8,2	5,7	13,1	14,7	1,9	4,9	7,6	10,8	12,2	13,4
MEDIA	6,30	6,19	6,44	6,12	6,24	6,05	6,08	6,72	6,63	6,01	6,19	6,30	6,56	6,09
DESV. TIPICA	1,86	1,86	1,86	1,64	1,90	1,95	1,85	2,00	1,70	1,79	1,48	1,98	1,90	2,01

**LINE
STAFF**

Ref.3101-3

TRACKING NOVEMBRE 2000

% VERTICALS

	TOTAL	ASCENDENCIA				MUNICIPI							PROFE.	
		Catala ells i pares	Catala pares mixtes	Catala pares fora	No nascut Cata.	Total prov. BCN	BCN ciut tat	AMB	Resta prov. BCN	Prov. Girona	Prov. Lleida	Prov. Tarr gona	Empre saris Profe.	Resta
Records	800	394	89	106	211	350	113	106	131	150	150	150	149	651
TOTAL	800	349	96	126	229	607	195	182	230	71	47	75	140	660
S.1.-.EDAT														
18 a 24 anys	14,4	14,4	33,8	20,8	2,9	14,8	15,9	15,1	13,7	12,7	13,3	13,3	11,6	15,0
25 a 34 anys	19,1	20,1	21,6	29,1	11,2	19,4	19,5	19,8	19,1	20,7	14,0	18,7	30,7	16,7
35 a 44 anys	17,5	14,3	19,9	24,4	17,4	17,2	15,9	17,0	18,3	18,0	20,0	18,0	20,0	16,9
45 a 54 anys	15,4	16,7	7,8	7,2	21,1	15,7	15,9	15,1	16,0	14,7	13,3	14,7	22,0	14,0
55 a 64 anys	13,4	10,1	9,1	9,1	22,5	13,1	13,3	13,2	13,0	13,3	14,7	14,7	12,3	13,6
65 anys o mes	20,2	24,3	7,8	9,5	25,0	19,7	19,5	19,8	19,8	20,7	24,7	20,7	3,4	23,7
S.2.-.SEXE														
Home	47,4	41,5	69,3	49,8	45,8	47,2	46,9	46,2	48,1	48,0	48,7	48,0	54,8	45,8
Dona	52,6	58,5	30,7	50,2	54,2	52,8	53,1	53,8	51,9	52,0	51,3	52,0	45,2	54,2
S.3.-.MUNICIPI														
BARCELONA	75,9	69,1	79,6	84,0	80,2	100,0	100,0	100,0	100,0	-	-	-	73,3	76,4
DM 2	2,6	2,0	7,2	2,7	1,5	3,4	10,6	-	-	-	-	-	1,2	2,9
DM 3	,4	,5	-	1,4	-	,6	1,8	-	-	-	-	-	1,2	,3
DM 4	5,0	3,5	3,6	6,9	6,8	6,5	20,4	-	-	-	-	-	7,4	4,4
DM 5	2,6	3,5	5,4	-	1,5	3,4	10,6	-	-	-	-	-	4,9	2,1
DM 6	1,9	1,5	-	1,4	3,8	2,6	8,0	-	-	-	-	-	4,9	1,3
DM 7	2,4	3,0	1,8	1,4	2,3	3,1	9,7	-	-	-	-	-	1,2	2,6
DM 8	3,0	2,0	3,6	6,9	2,3	4,0	12,4	-	-	-	-	-	3,7	2,9
DM 9	3,5	4,0	-	9,6	,8	4,5	14,2	-	-	-	-	-	2,5	3,7
DM 10	3,0	4,0	3,6	1,4	2,3	4,0	12,4	-	-	-	-	-	4,9	2,6
Badalona	2,1	2,0	3,6	1,4	2,2	2,8	-	9,4	-	-	-	-	1,2	2,3
L'Hospitalet	2,1	,5	3,6	5,5	2,2	2,8	-	9,4	-	-	-	-	1,2	2,3
Sta.Coloma de Gramanet	2,1	1,5	1,8	2,7	3,0	2,8	-	9,4	-	-	-	-	3,7	1,8
Cornella	2,1	,5	1,8	4,1	3,7	2,8	-	9,4	-	-	-	-	-	2,6
Sant Boi de Llobregat	1,9	1,5	1,8	1,4	3,0	2,5	-	8,5	-	-	-	-	2,5	1,8
El Prat de Llobregat	1,5	1,5	1,8	2,7	,7	2,0	-	6,6	-	-	-	-	1,2	1,6
Viladecans	1,5	-	1,8	2,7	3,0	2,0	-	6,6	-	-	-	-	-	1,8
Cerdanyola del Valles	1,5	,5	1,8	1,4	3,0	2,0	-	6,6	-	-	-	-	-	1,8
Esplugues de Llobregat	1,5	2,0	1,8	1,4	,7	2,0	-	6,6	-	-	-	-	-	1,8
Gava	1,3	2,0	1,8	-	,7	1,7	-	5,7	-	-	-	-	-	1,6
St.Feliu de Llobregat	1,3	,5	1,8	1,4	2,2	1,7	-	5,7	-	-	-	-	-	1,6
St.Adria del Besos	1,3	1,5	-	1,4	1,5	1,7	-	5,7	-	-	-	-	1,2	1,3
Ripollet	1,3	1,0	-	1,4	2,2	1,7	-	5,7	-	-	-	-	1,2	1,3
Molins de Rei	1,1	1,5	1,8	1,4	-	1,4	-	4,7	-	-	-	-	1,2	1,0
Sabadell	3,5	3,5	3,7	7,0	1,5	4,6	-	-	12,2	-	-	-	7,5	2,7
Terrassa	3,5	,5	-	8,4	6,9	4,6	-	-	12,2	-	-	-	-	4,3
Mataro	2,6	4,0	1,8	-	2,3	3,5	-	-	9,2	-	-	-	3,8	2,4
Manresa	1,5	2,5	1,8	-	,8	2,0	-	-	5,3	-	-	-	-	1,9
Granollers	1,8	1,5	1,8	-	3,1	2,3	-	-	6,1	-	-	-	1,3	1,9
Vilanova i la Geltru	1,5	2,5	3,7	-	-	2,0	-	-	5,3	-	-	-	-	1,9
Igualada	1,3	2,0	-	-	1,5	1,7	-	-	4,6	-	-	-	2,5	1,1
Vic	1,3	,5	-	-	3,8	1,7	-	-	4,6	-	-	-	1,3	1,3
Vilafranca del Penedes	1,3	1,5	-	1,4	1,5	1,7	-	-	4,6	-	-	-	1,3	1,3
Martorell	1,3	1,5	-	-	2,3	1,7	-	-	4,6	-	-	-	1,3	1,3
Sitges	1,3	-	-	2,8	3,1	1,7	-	-	4,6	-	-	-	-	1,6
Berga	1,1	1,0	3,7	-	,8	1,4	-	-	3,8	-	-	-	1,3	1,1
Torello	1,1	1,0	-	2,8	,8	1,4	-	-	3,8	-	-	-	1,3	1,1
Tordera	1,1	2,0	-	-	,8	1,4	-	-	3,8	-	-	-	-	1,3
Vallirana	1,1	,5	5,5	-	,8	1,4	-	-	3,8	-	-	-	-	1,3
Sallent	1,1	,5	5,5	-	,8	1,4	-	-	3,8	-	-	-	3,8	,5
Roda de Ter	1,1	2,5	-	-	-	1,4	-	-	3,8	-	-	-	2,5	,8
Taradell	1,1	1,5	1,8	1,4	-	1,4	-	-	3,8	-	-	-	-	1,3
GIRONA	8,9	11,4	6,4	5,3	8,1	-	-	-	-	100,0	-	-	8,1	9,0
Girona ciutat	1,2	1,1	1,5	,8	1,7	-	-	-	-	14,0	-	-	1,4	1,2
Blanes	,9	,5	,5	1,1	1,4	-	-	-	-	10,0	-	-	,3	1,0
Figueres	,9	1,2	1,0	,8	,6	-	-	-	-	10,7	-	-	1,7	,8
Olot	1,0	2,0	,5	-	,2	-	-	-	-	11,3	-	-	,7	1,1
Salt	,9	,9	,5	,4	1,4	-	-	-	-	10,7	-	-	1,0	,9
La Bisbal	,5	,5	,5	,8	,4	-	-	-	-	6,0	-	-	-	,6
Cassa de la Selva	,6	1,1	-	-	,4	-	-	-	-	6,7	-	-	-	,7
Llagostera	,4	,7	-	-	,2	-	-	-	-	4,0	-	-	,7	,3
Arbucies	,4	,7	-	,4	-	-	-	-	-	4,0	-	-	,3	,4
Vidreres	,4	,4	,5	-	,4	-	-	-	-	4,0	-	-	,7	,3
Llança	,4	,7	,5	-	-	-	-	-	-	4,0	-	-	-	,4
Hostalric	,4	,1	-	1,1	,4	-	-	-	-	4,0	-	-	,3	,4
Breda	,4	,4	1,0	-	,2	-	-	-	-	4,0	-	-	,3	,4
Besalu	,3	,5	-	-	,2	-	-	-	-	3,3	-	-	-	,4

	TOTAL	ASCENDENCIA				MUNICIPI							PROFE.	
		Catala ell i pares	Catala pares mixtes	Catala pares fora	No nascut Cata.	Total prov. BCN	BCN ciu tat	AMB	Resta prov. BCN	Prov. Girona	Prov. Lleida	Prov. Tarrag ona	Empre saris Profe.	Resta
Records	800	394	89	106	211	350	113	106	131	150	150	150	149	651
TOTAL	800	349	96	126	229	607	195	182	230	71	47	75	140	660
S.3.-.MUNICIPI														
Cadaques	.3	.4	-	-	.4	-	-	-	-	3,3	-	-	.7	.2
LLEIDA	5,9	8,2	4,6	2,7	4,5	-	-	-	-	-	100,0	-	8,5	5,3
Lleida ciutat	1,9	2,1	2,0	1,0	2,1	-	-	-	-	-	32,0	-	3,1	1,6
Tarrega	.6	1,0	.7	-	.4	-	-	-	-	-	10,7	-	.2	.7
Mollerussa	.4	.8	-	-	.1	-	-	-	-	-	6,7	-	.9	.3
Tremp	.4	.7	.3	-	-	-	-	-	-	-	6,0	-	.7	.3
Agramunt	.4	.3	.3	.5	.4	-	-	-	-	-	6,0	-	.2	.4
Alcarras	.3	.4	-	-	.5	-	-	-	-	-	5,3	-	.2	.3
Bellpuig	.3	.5	-	-	.1	-	-	-	-	-	4,7	-	.4	.2
Alpicat	.3	.4	-	.5	.1	-	-	-	-	-	4,7	-	.2	.3
Almenar	.3	.4	.3	-	.3	-	-	-	-	-	4,7	-	.4	.2
Guissona	.3	.5	-	.5	-	-	-	-	-	-	5,3	-	.7	.2
Torres de Segre	.2	.1	.7	.2	.3	-	-	-	-	-	4,0	-	.7	.1
Rossello	.2	.3	.3	-	.1	-	-	-	-	-	3,3	-	.2	.2
Seros	.2	.4	-	-	-	-	-	-	-	-	3,3	-	-	.2
Sort	.2	.4	-	-	-	-	-	-	-	-	3,3	-	.4	.1
TARRAGONA	9,4	11,3	9,4	8,0	7,2	-	-	-	-	-	-	100,0	10,0	9,2
Tarragona ciutat	1,9	1,9	2,1	4,0	.9	-	-	-	-	-	-	20,7	2,9	1,7
Reus	1,6	1,4	1,6	1,6	1,7	-	-	-	-	-	-	16,7	1,8	1,5
Tortosa	.7	1,1	.5	.4	.2	-	-	-	-	-	-	7,3	.7	.7
Valls	.6	.7	1,0	-	.7	-	-	-	-	-	-	6,7	.7	.6
El Vendrell	.6	.7	-	.4	.9	-	-	-	-	-	-	6,7	1,1	.5
Cambrils	.5	.7	1,0	-	.2	-	-	-	-	-	-	5,3	.7	.5
AMposta	.5	.7	-	.4	.4	-	-	-	-	-	-	5,3	1,1	.4
Alcanar	.4	.6	-	.4	.2	-	-	-	-	-	-	4,0	.7	.3
Roquetes	.4	.6	-	-	.4	-	-	-	-	-	-	4,0	-	.5
Mont-roig del Camp	.3	.3	.5	.4	.2	-	-	-	-	-	-	3,3	.4	.3
Flix	.3	.6	-	-	.2	-	-	-	-	-	-	3,3	-	.4
Vandellòs	.3	.6	.5	-	-	-	-	-	-	-	-	3,3	-	.4
Selva del Camp	.3	.7	-	-	-	-	-	-	-	-	-	3,3	-	.4
Espluga de Francolí	.3	.3	.5	-	.4	-	-	-	-	-	-	3,3	-	.4
L'Aldea	.3	.4	.5	.4	-	-	-	-	-	-	-	3,3	-	.4
Riera de Gaia	.3	-	1,0	-	.7	-	-	-	-	-	-	3,3	-	.4
S.3AG.-.MUNICIPI														
Total provincia Barcelona	75,9	69,1	79,6	84,0	80,2	100,0	100,0	100,0	100,0	-	-	-	73,3	76,4
Barcelona ciutat	24,4	23,7	25,2	31,6	21,1	32,1	100,0	-	-	-	-	-	32,1	22,7
AMB	22,8	16,2	25,1	28,7	28,5	30,0	-	100,0	-	-	-	-	13,5	24,7
Resta provincia Barcelona	28,7	29,1	29,3	23,8	30,7	37,9	-	-	100,0	-	-	-	27,7	29,0
Provincia de Girona	8,9	11,4	6,4	5,3	8,1	-	-	-	-	100,0	-	-	8,1	9,0
Provincia de Lleida	5,9	8,2	4,6	2,7	4,5	-	-	-	-	-	100,0	-	8,5	5,3
Provincia de Tarragona	9,4	11,3	9,4	8,0	7,2	-	-	-	-	-	-	100,0	10,0	9,2
S.4.-.LLOC NAIXEMENT ENTREVISTAT														
Catalunya	71,4	100,0	100,0	100,0	-	69,7	75,2	64,2	69,5	74,0	78,0	78,0	73,3	70,9
Resta Estat Espanyol	25,5	-	-	-	89,2	26,8	19,5	34,9	26,7	24,0	22,0	18,7	22,4	26,2
Estranger	3,1	-	-	-	10,8	3,4	5,3	,9	3,8	2,0	-	3,3	4,2	2,9
S.5.-.LLOC NAIXEMENT MARE														
Catalunya	49,6	99,0	45,0	-	3,5	45,8	49,6	35,8	50,4	62,0	68,7	57,3	61,1	47,2
Resta Estat Espanyol	47,8	-	54,4	98,6	89,9	51,4	47,8	64,2	44,3	36,7	31,3	39,3	36,2	50,2
Estranger	2,2	-	.5	1,4	6,6	2,3	2,7	-	3,8	1,3	-	3,3	2,7	2,1
NS/NC	.4	1,0	-	-	-	.6	-	-	1,5	-	-	-	-	.5
S.6.-.LLOC NAIXEMENT PARE														
Catalunya	50,9	99,0	55,0	-	3,8	47,7	53,1	40,6	48,9	59,3	64,7	60,0	60,0	49,0
Resta Estat Espanyol	45,9	-	42,1	98,2	88,6	48,8	42,5	59,4	45,8	38,0	34,0	36,7	36,8	47,8
Estranger	2,6	-	3,0	1,8	6,8	2,6	3,5	-	3,8	2,7	1,3	3,3	3,2	2,5
NS/NC	.7	1,0	-	-	.8	.9	.9	-	1,5	-	-	-	-	.8
ASC.-.ASCENDENCIA														
Catala ell i pares	43,7	100,0	-	-	-	39,8	42,5	31,1	44,3	56,0	61,3	52,7	51,2	42,1
Catala pares mixtes	12,0	-	100,0	-	-	12,6	12,4	13,2	12,2	8,7	9,3	12,0	13,5	11,7
Catala pares fora	15,7	-	-	100,0	-	17,4	20,4	19,8	13,0	9,3	7,3	13,3	8,7	17,2
No nascut a Catalunya	28,6	-	-	-	100,0	30,3	24,8	35,8	30,5	26,0	22,0	22,0	26,7	29,1

	TOTAL	ASCENDENCIA				MUNICIPI							PROFE.	
		Catala ell i pares	Catala pares mixtes	Catala pares fora	No nascut Cata.	Total prov. BCN	BCN ciu tat	AMB	Resta prov. BCN	Prov. Girona	Prov. Lleida	Prov. Tarr gona	Empre saris Profe.	Resta
Records	800	394	89	106	211	350	113	106	131	150	150	150	149	651
TOTAL	800	349	96	126	229	607	195	182	230	71	47	75	140	660

S.7.- FORMACIO DEL ENTREVISTAT

S/Est.element.	26,4	24,5	7,7	12,3	45,0	25,2	18,6	25,5	30,5	31,3	30,7	29,3	11,5	29,6
Batx.El./EGB/Comerç	25,1	23,1	24,6	30,9	25,2	25,4	20,4	29,2	26,7	24,0	24,7	24,0	22,3	25,7
Batx.Super./BUP/FP1	18,1	18,0	28,1	25,0	10,4	17,1	15,9	20,8	15,3	24,0	21,3	18,7	18,4	18,1
Univ.Mitjos/FP2	16,4	17,7	29,2	15,9	9,3	16,8	23,0	16,0	12,2	12,7	15,3	17,3	25,0	14,6
Univ.Superiors	13,9	16,7	10,4	15,9	10,0	15,4	22,1	8,5	15,3	8,0	8,0	10,7	22,9	12,0

S.8.- FORMACIO CAP DE FAMILIA

S/Est.element.	29,7	26,3	14,9	24,4	44,1	29,1	23,9	33,0	30,5	33,3	33,3	28,7	17,1	32,4
Batx.El./EGB/Comerç	29,6	26,8	36,3	38,3	26,1	29,2	23,0	30,2	33,6	30,7	30,0	31,3	28,5	29,8
Batx.Super./BUP/FP1	15,3	16,8	16,4	15,9	12,2	14,5	15,9	17,0	11,5	18,7	16,7	17,3	16,0	15,2
Univ.Mitjos/FP2	10,4	12,3	21,9	4,5	6,1	10,0	10,6	10,4	9,2	10,0	11,3	14,0	17,0	9,1
Univ.Superiors	15,0	17,8	10,5	16,9	11,5	17,1	26,5	9,4	15,3	7,3	8,7	8,7	21,5	13,6

S.9.- OCUPACIO ACTUAL ENTREVISTAT

Profes.6/+assal	,2	-	-	-	,8	,3	,9	-	-	-	-	-	1,2	-
Profes.1/5 assal	1,0	,9	,5	,2	1,9	,9	,9	1,9	-	2,0	1,3	1,3	5,9	-
Profes.sense assal	1,5	1,5	1,8	1,6	1,5	1,7	2,7	-	2,3	,7	2,0	,7	-	1,9
Agricul.6/+assal	,0	,1	-	-	-	-	-	-	-	-	,7	-	-	,0
Agricul.1/5 assa	,1	,1	-	-	-	-	-	-	-	,7	-	-	-	,1
Agricul.sense assa	,6	1,0	-	,6	,1	,3	-	,9	-	-	3,3	2,0	-	,7
Empres.6/+assal	,7	1,0	1,8	-	-	,6	,9	-	,8	,7	,7	1,3	3,8	-
Empres.1/5 assa	2,6	4,1	2,7	,2	1,7	2,6	,9	2,8	3,8	3,3	3,3	2,0	13,5	,3
Empres. sense assa	4,1	5,1	4,4	3,0	3,2	4,0	5,3	,9	5,3	4,0	8,0	2,7	18,6	1,1
Quadr. 6/+subor	,1	,1	-	-	-	-	-	-	-	,7	-	-	,3	-
Quadr. 1/5 subor	,3	,6	-	-	-	,3	,9	-	-	-	,7	-	1,5	-
Quadr. sense subor	,3	,1	1,8	-	-	,3	-	-	,8	-	,7	-	-	,3
Profes.6/+subor	,6	-	1,8	-	1,3	,6	-	,9	,8	,7	,7	,7	3,4	-
Profes.1/5 subor	1,0	,6	1,8	-	1,7	,9	1,8	-	,8	2,0	1,3	,7	5,2	,1
Profes.s.subor/Agents	6,6	7,3	5,7	9,0	4,6	7,1	8,8	7,5	5,3	6,0	4,7	4,0	4,9	6,9
Administratiu	5,8	5,6	7,6	10,4	2,7	5,7	5,3	9,4	3,1	6,7	4,0	6,7	3,1	6,3
Trab. especialitzats	12,1	10,3	20,3	17,5	8,4	12,0	12,4	11,3	12,2	12,0	10,7	14,0	2,4	14,2
Trab. n/especialitzats	8,2	4,8	9,9	11,5	10,9	8,3	6,2	9,4	9,2	10,0	4,0	8,7	3,0	9,3
Estudiants	6,7	8,4	16,7	5,3	,8	7,4	4,4	7,5	9,9	4,0	6,7	3,3	8,1	6,4
Mestresses de casa	12,0	10,2	2,9	12,0	18,7	13,5	9,7	11,3	18,3	7,3	16,7	2,0	15,2	11,4
Jubilats	21,2	22,5	11,9	11,4	28,5	20,9	22,1	17,0	22,9	22,7	25,3	20,0	,3	25,6
Busca 1a.feina	1,1	,5	-	4,1	1,0	1,1	-	2,8	,8	,7	2,7	,7	-	1,4
Incapacitats	,3	,1	-	-	,7	,3	-	,9	-	,7	-	-	-	,3
Profes.sense assal	,2	,5	-	-	-	,3	,9	-	-	-	-	-	-	,3
Agricul.1/5 assa	,1	-	-	-	,2	-	-	-	-	,7	-	-	-	,1
Agricul.sense assa	,1	-	,5	-	-	-	-	-	-	-	-	,7	-	,1
Empres. 1/5 assa	3,6	3,7	5,9	4,9	1,7	3,7	9,7	1,9	-	4,7	-	4,0	6,0	3,1
Empres.sense assal	4,9	5,4	1,6	4,7	5,6	3,1	2,7	7,5	-	6,7	-	20,7	1,8	5,6
Quadr. 1/5 subor	,2	-	-	1,4	-	,3	-	,9	-	-	-	-	-	,3
Profes.s.subor/Agents	,7	1,0	-	-	,8	,9	1,8	-	,8	-	-	-	-	,8
Administratiu	,5	1,0	-	-	,2	,3	-	-	,8	1,3	,7	1,3	,3	,5
Trab. especial.	1,6	1,9	-	1,6	1,9	1,7	,9	3,8	,8	1,3	1,3	1,3	1,2	1,7
Trab. n/especial.	,7	,5	,3	,4	1,2	,6	,9	,9	-	,7	,7	1,3	,2	,7
NS/NC	,4	1,0	-	-	-	,6	-	-	1,5	-	-	-	-	,5

	TOTAL	ASCENDENCIA				MUNICIPI								PROFE.	
		Catala ell i pares	Catala pares mixtes	Catala pares fora	No nascut Cata.	Total prov. BCN	BCN ciu tat	AMB	Resta prov. BCN	Prov. Girona	Prov. Lleida	Prov. Tarra gona	Empre saris Profe.	Resta	
Records	800	394	89	106	211	350	113	106	131	150	150	150	149	651	
TOTAL	800	349	96	126	229	607	195	182	230	71	47	75	140	660	
S.10.- OCUPACIO CAP DE FAMILIA															
Profes.6/+assal	,5	-	-	-	1,7	,6	1,8	-	-	-	-	,7	2,8	-	
Profes.1/5 assal	1,5	1,4	,5	1,6	1,9	1,4	1,8	2,8	-	2,0	1,3	1,3	8,3	-	
Profes.sense assal	2,0	2,2	1,8	2,3	1,7	2,0	2,7	,9	2,3	,7	3,3	2,7	-	2,5	
Agricul.6/+assal	,3	,6	-	-	-	,3	-	-	,8	-	,7	-	-	,3	
Agricul.1/5 assa	,1	,2	-	-	-	-	-	-	-	,7	,7	-	-	,1	
Agricul.sense assa	1,0	2,0	,3	,2	,3	,6	-	,9	,8	,7	6,7	1,3	-	1,2	
Empres.6/+assal	1,4	1,8	3,6	1,4	-	1,4	1,8	,9	1,5	,7	2,0	2,0	8,3	-	
Empres. 1/5 assa	4,0	6,4	3,0	,2	2,9	3,7	1,8	2,8	6,1	6,7	6,7	2,0	22,9	-	
Empres. sense assa	5,0	5,6	2,9	3,8	5,6	4,6	8,8	,9	3,8	2,7	10,0	7,3	28,5	-	
Direct.6/+subor	,3	,1	-	1,4	-	,3	-	-	,8	-	,7	-	1,5	-	
Direct.1/5 subor	,2	,5	-	-	-	,3	,9	-	-	-	-	-	1,2	-	
Direct.sense subor	,3	,6	-	-	-	,3	-	-	,8	-	-	,7	1,6	-	
Quadr. 6/+subor	,6	,9	-	-	,8	,6	-	-	1,5	,7	,7	,7	3,4	-	
Quadr. 1/5 subor	1,1	1,6	3,6	-	-	1,4	2,7	,9	,8	-	,7	-	6,4	-	
Quadr. sense subor	,5	,2	3,7	-	-	,6	-	-	1,5	-	,7	,7	-	,7	
Profes.6/+subor	,9	,1	1,8	1,2	1,7	,6	-	,9	,8	2,0	1,3	2,7	5,4	-	
Profes.1/5 subor	1,7	1,6	4,1	-	1,7	1,7	3,5	,9	,8	1,3	2,0	1,3	9,5	-	
Profes.s.subor/Agents	9,6	10,2	8,1	16,8	5,2	10,6	15,0	7,5	9,2	9,3	4,7	4,7	-	11,6	
Administratius	6,0	6,8	8,1	8,3	2,5	6,0	4,4	6,6	6,9	8,0	3,3	5,3	-	7,2	
Trab. especialitzats	17,8	14,0	33,3	19,7	16,1	17,7	16,8	22,6	14,5	22,7	18,7	13,3	-	21,5	
Trab. n/especialitzats	10,1	6,8	6,7	21,3	10,5	10,6	5,3	14,2	12,2	9,3	3,3	11,3	-	12,3	
Estudiants	,5	1,2	-	-	-	,6	-	-	1,5	-	,7	,7	-	,7	
Mestresses de cassa	1,8	2,3	,5	,2	2,4	2,0	,9	1,9	3,1	-	3,3	,7	-	2,2	
Jubilats	25,9	27,1	14,1	16,9	34,1	26,0	27,4	25,5	25,2	23,3	28,0	26,7	-	31,4	
Busca 1a.feina	,2	-	-	-	,8	,3	-	-	,8	-	-	-	-	,3	
Incapacitats	,7	,3	2,3	,4	1,0	,6	-	1,9	-	2,7	-	,7	-	,9	
Profes.1/5 assal	,2	,5	-	-	-	,3	-	-	,8	-	-	-	-	,3	
Profes.sense assal	,4	1,0	-	-	-	,6	,9	,9	-	-	-	-	-	,5	
Agricul.1/5 assa	,1	-	-	-	,2	-	-	-	-	,7	-	-	-	,1	
Agricul.sense assa	,1	-	,5	,2	-	-	-	-	-	,7	,7	-	-	,1	
Empres.6/+assal	,2	-	-	-	,8	,3	-	-	,8	-	-	-	-	,3	
Empres. 1/5 assa	,1	,1	-	-	-	-	-	-	-	-	-	,7	-	,1	
Empres.sense assal	1,5	1,8	,5	,8	1,9	,9	1,8	,9	-	2,7	-	6,7	-	1,8	
Direct.6/+subor	1,3	,1	-	-	4,2	1,4	,9	1,9	1,5	,7	-	1,3	-	1,5	
Direct.1/5 subor	,4	,8	,5	-	-	,3	-	-	,8	,7	-	1,3	-	,5	
Direct.sense subor	,7	,8	-	1,7	,2	,6	-	,9	,8	2,0	-	,7	-	,8	
Quadr. 6/+subor	,8	,1	-	1,4	1,9	,9	,9	1,9	-	-	-	2,0	-	1,0	
Quadr. 1/5 subor	,2	,5	-	-	-	,3	-	,9	-	-	-	-	-	,3	
CS.-CLASE SOCIAL															
Alta	12,2	15,0	12,7	11,6	8,1	12,9	18,6	4,7	14,5	10,0	10,7	10,0	31,1	8,2	
M.Alta	14,3	17,4	15,1	11,1	11,1	14,6	17,7	15,1	11,5	9,3	16,7	16,0	35,5	9,9	
M.Mitja	25,3	25,4	32,0	23,3	23,5	25,1	30,1	22,6	22,9	30,0	24,7	22,7	26,8	25,0	
M.Baixa	38,4	34,3	34,4	35,6	47,8	38,3	29,2	48,1	38,2	40,0	36,7	38,7	6,6	45,1	
Baixa	9,8	8,0	5,8	18,4	9,4	9,2	4,4	9,4	13,0	10,7	11,3	12,7	-	11,8	

	TOTAL	ASCENDENCIA				MUNICIPI							PROFE.	
		Catala ell i pares	Catala pares mixtes	Catala pares fora	No nascut Cata.	Total prov. BCN	BCN ciu tat	AMB	Resta prov. BCN	Prov. Girona	Prov. Lleida	Prov. Tara gona	Empre saris Profe.	Resta
Records	800	394	89	106	211	350	113	106	131	150	150	150	149	651
TOTAL	800	349	96	126	229	607	195	182	230	71	47	75	140	660

P.1.-PRINCIPALS ESDEVENIMENTS A ESPANYA

Atemptats ETA	86,8	88,7	86,8	87,9	83,3	88,6	92,9	86,8	86,3	80,7	78,7	83,3	84,5	87,3
Preus gas-oil/gasolina	7,7	5,6	18,2	11,0	4,8	7,7	13,3	6,6	3,8	8,0	7,3	8,0	13,3	6,5
Situacio politica al P.Basc	6,4	6,1	13,2	4,9	4,9	7,4	11,5	8,5	3,1	1,3	-	7,3	10,1	5,6
Detencio terroristes	5,7	4,4	10,1	5,7	5,8	6,5	13,3	5,7	1,5	1,3	2,0	5,3	9,0	5,0
Puja preus/Inflacio	2,6	4,1	-	1,6	2,0	2,8	5,3	2,8	,8	2,0	,7	2,7	5,0	2,1
Immigrants il·legals	2,4	,9	1,8	5,5	3,4	2,6	2,7	2,8	2,3	2,0	2,0	2,0	3,9	2,1
Aniversari 25 anys	2,3	2,4	1,8	,6	3,2	2,6	5,3	1,9	,8	,7	2,0	2,0	5,5	1,6
Vagues boges	2,2	3,1	1,0	3,1	,7	2,3	1,8	4,7	,8	2,7	,7	2,0	2,8	2,1
Caiguda euro	1,9	1,6	5,4	1,8	1,0	2,3	3,5	2,8	,8	2,0	-	-	2,5	1,8
Problemes polítics	1,9	2,9	,8	1,8	,7	2,0	,9	2,8	2,3	-	,7	3,3	,4	2,2
Atemptat Ernest Lluch	,9	,5	1,8	2,8	,2	,9	,9	-	1,5	1,3	2,7	-	,2	1,1
Temes socials diversos	,9	,9	-	1,7	,9	,9	,9	1,9	-	1,3	1,3	,7	-	1,1
Atur	,9	-	-	1,4	2,3	1,1	1,8	-	1,5	-	-	-	-	1,1
20-N	,8	1,0	-	1,7	,2	,9	1,8	,9	-	1,3	-	-	1,2	,7
Avaria del submarí Tireless	,6	1,1	,5	-	-	,6	,9	,9	-	,7	-	,7	-	,7
Trasvassament Ebre	,5	,7	-	-	,8	,6	,9	-	,8	-	,7	,7	,2	,6
Temes socio-economics	,5	,8	,5	-	,2	,3	,9	-	-	1,3	-	1,3	1,6	,2
Altres	,9	,6	1,0	1,4	1,0	,9	-	,9	1,5	-	,7	2,0	1,2	,8
NS/NC	7,6	7,3	4,9	5,3	10,5	6,9	4,4	6,6	9,2	9,3	12,7	8,7	7,5	7,6

P.2.-PRINCIPALS ESDEVENIMENTS A CATALUNYA

Atemptat Ernest Lluch	62,0	60,2	57,4	71,4	61,5	63,4	63,7	67,9	59,5	58,7	55,3	58,0	58,6	62,7
Preus gasoil/gasolina	5,8	6,4	7,1	8,4	3,0	4,8	9,7	3,8	1,5	5,3	15,3	8,0	7,9	5,4
Brot legionela a Barceloneta	4,0	2,9	12,0	4,2	2,2	4,3	3,5	,9	7,6	3,3	,7	4,0	5,3	3,7
Subvencions euro.conse.treball	2,9	1,9	8,7	2,8	1,9	3,1	3,5	1,9	3,8	2,7	2,0	1,3	4,5	2,5
Congres CiU	2,2	2,6	4,1	1,8	1,0	2,3	4,4	1,9	,8	1,3	1,3	2,7	3,4	1,9
Atur	2,1	2,3	-	2,7	2,5	2,6	5,3	1,9	,8	1,3	-	,7	1,6	2,2
Problemes polítics	2,0	3,2	,7	1,4	1,2	1,7	2,7	,9	1,5	4,0	2,0	2,7	1,9	2,0
Manifestacio Barcelona	1,8	2,6	1,8	1,4	,9	2,0	-	1,9	3,8	-	2,7	1,3	4,1	1,3
Aiguats/Inundacions	1,8	2,0	-	,4	2,9	1,4	-	3,8	,8	4,7	1,3	2,0	1,7	1,8
Temes Barça	1,6	1,7	5,4	,6	,4	1,4	2,7	,9	,8	2,7	1,3	2,0	1,2	1,7
Temes socials diversos	1,1	1,2	,3	-	1,7	1,1	1,8	,9	,8	1,3	1,3	-	-	1,3
Temes socio-economics	1,0	1,2	2,2	,2	,8	1,2	-	,9	2,3	-	2,7	-	1,3	1,0
Immigracio	,8	,6	-	1,4	1,1	,9	-	1,9	,8	,7	,7	,7	2,5	,5
Trasvassament Ebre/PHN	,5	,8	,5	-	,2	-	-	-	-	,7	,7	4,0	,2	,5
Govern a l'ombra P.Maragall	,2	-	-	1,4	-	,3	,9	-	-	-	-	-	-	,3
Cas Palerols	,2	,5	-	-	-	,3	,9	-	-	-	-	-	1,2	-
Millores	,2	-	-	-	,8	,3	,9	-	-	-	-	-	-	,3
Altres	2,7	2,6	4,2	3,1	1,9	2,9	2,7	2,8	3,1	3,3	1,3	1,3	4,0	2,4
NS/NC	18,5	18,9	13,1	12,9	23,1	17,5	13,3	17,0	21,4	19,3	24,7	22,0	18,3	18,5

	TOTAL	ASCENDENCIA				MUNICIPI							PROFE.	
		Catala elli pares	Catala pares mixtes	Catala pares fora	No nascut Cata	Total prov BCN	BCN ciu tat	AMB	Resta prov. BCN	Prov. Girona	Prov. Lleida	Prov. Tarra gona	Empre saris Profe.	Resta
Records	800	394	89	106	211	350	113	106	131	150	150	150	149	651
TOTAL	800	349	96	126	229	607	195	182	230	71	47	75	140	660

P.3.-PRINCIPALS PROBLEMES A CATALUNYA

Terrorisme	27,2	25,6	24,5	26,4	31,1	28,8	29,2	31,1	26,7	18,7	24,7	23,3	26,2	27,4
Atur	25,6	26,4	14,6	26,9	28,3	26,0	23,9	34,0	21,4	33,3	16,7	21,3	28,0	25,1
Immigracio	9,2	8,9	15,7	10,4	6,1	9,4	12,4	6,6	9,2	13,3	3,3	6,7	12,6	8,4
Situacio economica	8,7	7,3	4,4	11,5	11,3	8,6	13,3	5,7	6,9	9,3	8,0	10,0	9,5	8,6
L'actuacio dels polittics	7,9	8,3	11,5	9,5	4,8	7,4	9,7	4,7	7,6	9,3	10,0	8,7	7,8	7,9
Impostos/Preus	7,3	5,3	14,6	6,1	7,8	8,0	3,5	10,4	9,9	2,7	5,3	6,7	5,7	7,6
Sanitat	6,2	4,8	8,5	7,2	6,8	7,1	8,8	5,7	6,9	2,0	6,0	2,7	3,0	6,9
Jubilacio/Pensions	5,2	5,5	-	3,1	8,1	5,7	7,1	5,7	4,6	4,0	4,7	2,7	2	6,3
Educacio/Ensenyament	4,6	5,1	5	8,4	3,5	4,3	1,8	9,4	2,3	8,7	3,3	4,0	6,7	4,1
Transports/infraestructures	4,2	3,0	9,6	4,5	3,4	4,6	4,4	6,6	3,1	7	3,3	4,7	6,9	3,6
Relacio amb Espanya	4,1	3,9	5,4	4,2	3,9	4,9	3,5	2,8	7,6	2,7	-	2,0	3,2	4,3
Finançament	3,8	5,1	-	2,7	4,0	4,6	4,4	5,7	3,8	1,3	1,3	1,3	5,0	3,5
Seguretat ciutadana/Violencia	3,8	3,2	7,7	1,4	4,4	4,3	3,5	5,7	3,8	2,0	7	3,3	6,9	3,1
llengua	3,1	3,1	1,0	6,3	2,3	3,1	3,5	3,8	2,3	3,3	1,3	4,0	4,6	2,8
Habitatge	2,7	1,7	-	6,9	3,2	3,4	6,2	3,8	8	-	2,0	-	4,0	2,4
Manca d'autonomia	2,6	3,6	2,4	4	2,5	2,6	2,7	1,9	3,1	2,0	2,0	4,0	4,7	2,2
Media ambient	2,6	3,9	3,6	1,4	8	3,2	5,3	-	3,8	2,0	-	-	4,7	2,1
Droga	1,7	1,2	5,2	-	1,7	1,4	9	9	2,3	2,7	1,3	2,7	2,0	1,6
Temes socials diversos	1,3	9	2,3	-	2,3	1,4	2,7	-	1,5	7	2,0	7	-	1,6
Situacio del camp	1,3	2,2	5	-	1,0	1,1	1,8	9	8	-	3,3	2,7	-	1,6
Corrupcio	1,3	1,7	3	-	1,6	1,4	4,4	-	-	-	2,0	7	2,8	9
Racisme	1,2	1,3	2,4	1,4	4	1,2	-	9	2,3	7	2,0	1,3	1,1	1,2
Trasvassament Ebre	1,0	2,1	-	-	4	6	1,8	-	-	-	7	6,0	7	1,1
Falta de valors	8	1,0	5	-	1,0	6	-	-	1,5	1,3	7	2,0	-	9
Temes socio-economics	7	1,1	-	-	9	3	-	-	8	2,0	3,3	1,3	8	7
Justicia	5	5	-	1,7	2	6	9	9	-	1,3	-	-	1,6	3
Manca de mentalitat nacional	5	7	1,8	-	-	6	1,8	-	-	7	7	-	-	6
Problemes polittics	5	9	1,0	-	-	3	9	-	-	2,7	-	7	3	6
Cap problema	5	8	-	-	5	3	-	-	8	1,3	1,3	7	-	6
Euro/Unio monetaria	4	2	1,8	-	2	3	-	-	8	7	7	7	1,3	2
Tot en general	2	4	-	-	2	-	-	-	-	-	7	2,0	4	2
Dificultats petites empreses	1	1	-	-	1	-	-	-	-	-	1,3	-	2	0
Altres	1,5	1,6	2,2	1,4	1,0	1,1	1,8	9	8	7	2,7	4,0	9	1,6
NS/NC	11,5	10,9	9,4	14,1	11,7	10,3	8,8	7,5	13,7	14,0	19,3	13,3	9,7	11,8

	TOTAL	ASCENDENCIA				MUNICIPI							PROFE.	
		Catala ell i pares	Catala pares mixtes	Catala pares fora	No nascut Cata.	Total prov. BCN	BCN ciu tat	AMB	Resta prov. BCN	Prov. Girona	Prov. Lleida	Prov. Tarra gona	Empre saris Profe.	Resta
Records	800	394	89	106	211	350	113	106	131	150	150	150	149	651
TOTAL	800	349	96	126	229	607	195	182	230	71	47	75	140	660
P.4.-MOMENT PER ESTALVIAR														
Molt bo per estalviar	5,3	6,1	5,7	3,8	4,9	5,2	7,1	-	7,6	4,0	3,3	9,3	2,5	5,9
Bastant bo per estalviar	24,0	25,8	30,0	15,6	23,3	23,7	20,4	26,4	24,4	30,0	22,7	21,3	30,3	22,7
No gaire bo per estalviar	30,9	37,8	17,8	33,9	24,3	31,7	33,6	33,0	29,0	32,0	23,3	28,7	35,1	30,1
Mal moment per estalviar	35,5	25,8	42,7	42,0	43,8	35,4	35,4	36,8	34,4	31,3	42,7	36,0	28,7	37,0
NS/NC	4,2	4,4	3,8	4,8	3,7	4,0	3,5	3,8	4,6	2,7	8,0	4,7	3,4	4,4
P.5.-EVOLUCIO SITUACIO ECONOMICA PERSONAL														
Miliorat	10,3	9,9	9,6	11,8	10,3	10,0	8,8	12,3	9,2	10,7	9,3	12,7	8,2	10,7
Segueix igual	64,2	67,5	66,0	65,5	57,7	65,4	67,3	68,9	61,1	61,3	63,3	58,0	70,8	62,8
Ha empitjorat	25,0	22,0	23,9	22,7	31,2	24,3	23,9	18,9	29,0	26,7	27,3	27,3	20,6	25,9
NS/NC	,5	,6	,5	-	,8	,3	-	-	,8	1,3	-	2,0	,4	,6
P.6.-DESCRIPCIO SITUACIO ECONOMICA PERSONAL														
Ens estem endeutant	5,4	5,4	6,5	6,2	4,6	4,9	4,4	4,7	5,3	2,7	6,7	12,0	3,5	5,9
Recontent als nostres estalvis	8,9	7,4	14,9	10,2	8,1	9,4	15,0	3,8	9,2	5,3	6,0	10,0	8,5	9,0
Aribem justos a final de mes	40,7	34,3	31,4	41,9	53,5	41,1	39,8	45,3	38,9	42,0	43,3	34,0	29,9	42,9
Estem estalviant una mica	37,5	45,7	39,2	31,7	27,4	37,1	31,0	42,5	38,2	42,7	36,7	36,0	46,6	35,6
Estem estalviant molt	1,5	1,1	2,6	1,4	1,8	1,1	1,8	-	1,5	4,0	2,0	2,0	1,8	1,5
Cap/NS/NC	5,9	6,0	5,4	8,7	4,6	6,3	8,0	3,8	6,9	3,3	5,3	6,0	9,7	5,2
P.7.-EVOLUCIO FUTURA SITUACIO ECONOMICA PERSONAL														
Milior que ara	27,5	24,4	41,8	28,5	25,7	29,7	31,0	27,4	30,5	21,3	20,7	19,3	30,8	26,8
Igual que ara	46,6	47,0	45,1	49,6	45,0	46,3	45,1	50,0	44,3	50,0	45,3	46,7	52,1	45,4
Pitjor que ara	15,0	16,5	10,0	11,4	16,8	13,4	14,2	11,3	14,5	18,7	24,0	18,7	8,2	16,5
NS/NC	10,9	12,2	3,2	10,5	12,5	10,6	9,7	11,3	10,7	10,0	10,0	15,3	9,0	11,4
P.8.-POSSIBILITAT DESPESES PROPER ANY														
.COMPRA COTXE														
Molt probable	1,8	2,0	2,4	1,8	1,1	1,4	2,7	-	1,5	2,0	2,0	4,0	4,3	1,2
Bastant probable	10,7	10,4	19,6	9,3	8,2	11,7	15,9	10,4	9,2	8,0	5,3	8,7	16,8	9,4
Poc probable	15,8	17,6	14,5	15,2	13,9	16,3	9,7	21,7	17,6	14,7	12,0	15,3	15,9	15,8
Gens probable	70,9	68,8	63,6	72,0	76,8	70,0	70,8	67,9	71,0	74,7	80,0	69,3	61,2	73,0
NS/NC	,8	1,2	-	1,8	-	,6	,9	-	,8	,7	,7	2,7	1,8	,6
MEDIA	,43	,45	,61	,40	,34	,44	,50	,42	,41	,37	,29	,46	,63	,39
DESV. TIPICA	,75	,76	,88	,73	,67	,75	,86	,67	,72	,72	,66	,82	,91	,71
.MILLORES A LA LLAR														
Molt probable	5,5	5,1	5,4	8,2	4,8	5,7	4,4	3,8	8,4	4,7	2,7	6,7	7,0	5,2
Bastant probable	16,4	15,4	21,4	16,5	15,7	17,4	16,8	20,8	15,3	14,7	14,7	10,7	17,6	16,1
Poc probable	15,1	16,7	13,0	14,8	13,8	15,7	10,6	16,0	19,8	12,0	10,7	16,0	17,6	14,6
Gens probable	62,1	62,4	58,4	58,7	65,0	60,3	66,4	59,4	55,7	68,7	71,3	64,7	57,3	63,1
NS/NC	,9	,4	1,8	1,8	,8	,9	1,8	-	,8	-	,7	2,0	,6	,9
MEDIA	,65	,63	,73	,74	,60	,68	,59	,69	,76	,55	,48	,59	,74	,63
DESV. TIPICA	,95	,92	,98	1,02	,92	,96	,92	,93	1,00	,91	,84	,93	,98	,94
.INVERTIR EN BORSA														
Molt probable	3,0	4,3	,5	1,0	3,0	2,9	4,4	1,9	2,3	1,3	5,3	4,0	6,1	2,3
Bastant probable	8,5	10,2	11,3	5,8	6,3	8,8	8,8	10,4	7,6	5,3	9,3	8,7	14,3	7,3
Poc probable	8,0	7,6	10,6	10,6	6,1	8,3	9,7	7,5	7,6	6,7	5,3	8,7	9,7	7,6
Gens probable	79,3	77,0	74,0	81,8	83,8	78,9	75,2	80,2	80,9	86,0	79,3	76,7	69,3	81,4
NS/NC	1,2	,9	3,6	,8	,8	1,1	1,8	-	1,5	,7	,7	2,0	,6	1,3
MEDIA	,34	,41	,36	,25	,28	,35	,41	,34	,30	,21	,40	,39	,57	,30
DESV. TIPICA	,76	,84	,71	,61	,71	,76	,83	,74	,71	,60	,87	,81	,95	,71
P.9.-PREVISIO COMPRA HABITATGE														
Si, segur	8,0	6,8	7,0	9,4	9,4	8,3	7,1	8,5	9,2	5,3	4,0	10,7	12,4	7,1
Es possible	10,1	8,6	15,1	7,1	12,0	10,9	8,0	8,5	15,3	6,7	8,0	8,7	6,7	10,9
Probablement no	13,8	13,8	18,8	13,3	11,8	12,3	14,2	9,4	13,0	22,7	22,0	12,0	14,4	13,6
No	68,1	70,7	59,1	70,2	66,7	68,5	70,8	73,6	62,6	65,3	66,0	68,7	66,5	68,5

	TOTAL	ASCENDENCIA				MUNICIPI							PROFE.	
		Catala elli pares	Catala pares mixtes	Catala pares fora	No nascut Cata.	Total prov. BCN	BCN ciu tat	AMB	Resta prov. BCN	Prov. Girona	Prov. Lleida	Prov. Tarra gona	Empre saris Profe.	Resta
Records	800	394	89	106	211	350	113	106	131	150	150	150	149	651
TOTAL	800	349	96	126	229	607	195	182	230	71	47	75	140	660

P.10.-EVOLUCIO SITUACIO ECONOMICA A CATALUNYA

Ha millorat	29,9	27,8	41,6	34,7	25,6	29,4	24,8	38,7	26,0	31,3	33,3	30,7	34,0	29,0
Segueix igual	35,7	34,5	30,3	35,9	39,7	35,5	34,5	32,1	38,9	38,7	38,7	32,7	39,3	34,9
Ha empijorat	26,9	28,3	22,4	24,8	27,9	27,7	36,3	21,7	25,2	24,0	23,3	25,3	22,0	27,9
NS/NC	7,5	9,5	5,7	4,6	6,8	7,4	4,4	7,5	9,9	6,0	4,7	11,3	4,6	8,1

	TOTAL	ASCENDENCIA				MUNICIPI							PROFE.	
		Catala elli pares	Catala pares mixtes	Catala pares lora	No nascut Cata.	Total prov. BCN	BCN ciu tat	AMB	Resta prov. BCN	Prov. Girona	Prov. Lleida	Prov. Tarra gona	Empre saris Profe.	Resta
Records	800	394	89	106	211	350	113	106	131	150	150	150	149	651
TOTAL	800	349	96	126	229	607	195	182	230	71	47	75	140	660

P.11.-OPINIO FINANÇAMENT AUTONOMIC

.DINERS RECAPTATS A CATALUNYA S'HAURIEN DE QUEDAR A CATALUNYA

D'acord	67,7	76,8	63,9	53,4	63,4	68,8	71,7	67,9	67,2	72,7	66,7	54,7	73,5	66,5
Desacord	26,3	19,0	35,8	35,4	28,5	26,0	24,8	28,3	25,2	18,7	26,7	36,0	22,6	27,1
NS/NC	6,0	4,2	,3	11,1	8,1	5,2	3,5	3,8	7,6	8,7	6,7	9,3	3,9	6,4

.CATALUNYA ES UNA AUTONOMIA DESFAVORIDA PEL QUE FA AL FINANÇAMENT

D'acord	65,6	79,2	70,9	54,7	48,8	66,3	61,9	65,1	71,0	72,0	57,3	59,3	68,5	65,0
Desacord	21,6	12,5	25,0	28,4	30,3	21,4	23,9	20,8	19,8	17,3	25,3	24,7	18,9	22,2
NS/NC	12,8	8,4	4,1	16,9	20,8	12,3	14,2	14,2	9,2	10,7	17,3	16,0	12,6	12,8

	TOTAL	ASCENDENCIA				MUNICIPI							PROFE.	
		Catala ells i pares	Catala pares mixtes	Catala pares fora	No nascut Cata	Total prov BCN	BCN ciu tat	AMB	Resta prov. BCN	Prov. Girona	Prov. Lleida	Prov. Tarra gona	Empre saris Profe.	Resta
Records	800	394	89	106	211	350	113	106	131	150	150	150	149	651
TOTAL	800	349	96	126	229	607	195	182	230	71	47	75	140	660
P.12.-VALORACIO MAGNITUD NUMERO IMMIGRANTS A CATALUNYA														
Excessiu	35,9	33,5	28,9	45,4	37,2	35,1	28,3	40,6	36,6	40,0	40,7	34,7	35,1	36,0
Elevat,pero no excessiu	49,3	51,0	53,7	41,3	49,2	51,4	54,0	51,9	48,9	40,0	42,7	45,3	52,6	48,6
Baix	9,1	8,6	12,9	11,9	6,6	8,6	15,0	5,7	5,3	10,0	9,3	12,0	9,7	8,9
NS/NC	5,8	6,9	4,5	1,4	7,0	4,9	2,7	1,9	9,2	10,0	7,3	8,0	2,5	6,5
P.13.-EVOLUCIO IMMIGRACIO														
Augmentara molt	68,8	61,2	75,4	78,5	72,6	69,7	66,4	74,5	68,7	62,7	67,3	68,7	70,9	68,4
Augmentara lleugerament	21,7	27,4	20,9	15,8	16,5	20,9	23,0	17,0	22,1	26,0	26,0	21,3	22,4	21,5
Es mantindra igual	4,3	5,8	1,8	4,9	2,8	4,6	8,0	2,8	3,1	4,7	2,7	3,3	3,3	4,6
Disminuira	,3	-	,5	,8	,4	-	-	-	-	2,0	-	1,3	,4	,3
NS/NC	4,8	5,7	1,3	-	7,7	4,9	2,7	5,7	6,1	4,7	4,0	5,3	3,1	5,2
P.14.-POLITICA D'IMMIGRACIO MES ADEQUADA														
Entrada treballadors immigra.	14,9	11,3	24,6	17,5	14,8	16,0	20,4	12,3	15,3	15,3	8,7	9,3	14,7	14,9
Normes aquells contracte treba.	64,2	65,0	56,5	66,1	65,0	64,6	62,8	67,9	63,4	58,0	72,7	61,3	62,5	64,5
Dificil entrada treb.immigra.	8,7	10,7	9,8	4,5	7,6	8,3	7,1	9,4	8,4	12,7	5,3	10,7	9,9	8,5
Prohibir entrada treb.immi.	5,8	4,9	6,5	5,5	7,1	6,3	5,3	6,6	6,9	6,0	2,7	4,0	7,6	5,5
NS/NC	6,4	8,1	2,7	6,3	5,5	4,9	4,4	3,8	6,1	8,0	10,7	14,7	5,2	6,7
P.15.-INTERVENCIO GENERALITAT EN LA POLITICA D'IMMIGRACIO														
Molt d'acord	51,9	53,2	52,3	52,0	49,6	52,2	49,6	61,3	47,3	56,7	36,7	54,0	56,3	50,9
Bastant d'acord	29,5	32,7	31,1	28,3	24,6	29,2	36,3	20,8	29,8	29,3	41,3	24,7	28,5	29,7
Poc d'acord	3,4	3,3	3,7	4,5	2,9	3,1	2,7	3,8	3,1	4,0	3,3	5,3	3,9	3,3
Gens d'acord	2,0	1,3	,3	1,8	3,9	2,0	1,8	,9	3,1	1,3	3,3	2,0	4,5	1,5
NS/NC	13,2	9,5	12,6	13,4	19,0	13,5	9,7	13,2	16,8	8,7	15,3	14,0	6,8	14,5
P.16.-VALORACIO GLOBAL														
1	2,0	,5	2,6	2,1	4,0	2,0	1,8	2,8	1,5	,7	1,3	4,0	2,5	1,9
2	1,1	1,2	2,1	,4	,8	1,1	,9	1,9	,8	,7	1,3	,7	-	1,3
3	2,3	2,7	,5	3,9	1,6	2,0	2,7	,9	2,3	4,0	1,3	4,0	,7	2,7
4	4,8	4,4	7,2	5,6	4,1	4,6	6,2	2,8	4,6	6,0	6,7	4,7	4,8	4,8
5	15,3	15,9	8,7	19,4	14,9	14,2	14,2	19,8	9,9	18,7	14,0	21,3	17,6	14,8
6	22,9	23,2	35,5	24,7	16,0	24,6	30,1	21,7	22,1	17,3	12,7	20,7	23,2	22,8
7	26,0	28,2	28,8	23,7	22,8	26,0	28,3	24,5	25,2	28,0	32,0	20,7	29,4	25,3
8	15,5	15,9	6,4	16,7	18,2	16,0	9,7	17,0	20,6	14,0	17,3	12,0	12,9	16,1
9	3,8	1,9	5,0	1,9	7,2	4,0	2,7	5,7	3,8	1,3	4,0	4,0	4,3	3,6
10	2,5	1,9	2,8	,4	4,5	2,3	,9	1,9	3,8	2,7	3,3	3,3	3,2	2,3
NS/NC	3,8	4,2	,3	1,2	6,0	3,2	2,7	,9	5,3	6,7	6,0	4,7	1,4	4,3
MEDIA	6,33	6,34	6,22	6,10	6,51	6,36	6,13	6,33	6,60	6,24	6,52	6,05	6,39	6,32
DESV. TIPICA	1,69	1,51	1,68	1,59	1,97	1,67	1,52	1,75	1,68	1,60	1,70	1,90	1,63	1,70

**LINE
STAFF**

Ref.3101-3

TRACKING NOVEMBRE 2000

% VERTICALS

	TOTAL	ASCENDENCIA				MUNICIPI							PROFE.	
		Catala ells i pares	Catala pares mixtes	Catala pares fora	No nascut Cata.	Total prov. BCN	BCN ciu tat	AMB	Resta prov. BCN	Prov. Girona	Prov. Lleida	Prov. Tarra gona	Empre saris Profe.	Resta
Records	800	394	89	106	211	350	113	106	131	150	150	150	149	651
TOTAL	800	353	101	105	242	348	100	110	138	149	149	154	144	656
P.17.-.VALORACIO JORDI PUJOL														
1	3,0	1,8	4,4	3,8	3,8	2,9	2,7	3,6	2,5	,9	2,0	6,2	5,4	2,5
2	3,4	4,2	5,6	3,8	1,2	3,6	2,8	6,2	2,0	2,7	4,6	2,6	-	4,1
3	3,0	4,0	,9	4,9	1,6	2,2	3,3	,8	2,4	4,5	1,6	4,7	1,7	3,3
4	4,4	4,4	5,2	4,3	4,1	4,4	7,4	2,1	3,9	5,2	4,6	3,4	5,3	4,2
5	15,0	18,4	9,4	14,7	12,6	13,1	14,5	18,0	8,2	17,3	13,2	18,7	17,5	14,5
6	14,6	15,8	20,9	16,1	9,5	17,8	24,1	14,0	16,3	12,7	8,4	15,1	15,8	14,3
7	15,0	17,8	14,0	14,5	11,5	14,9	18,0	13,5	13,7	16,1	18,1	11,2	16,7	14,6
8	20,8	23,9	7,4	19,7	22,3	22,1	14,8	22,1	27,4	19,5	24,0	16,0	17,9	21,4
9	8,3	2,8	14,9	9,5	13,0	10,5	8,3	10,5	12,1	2,2	8,9	8,6	8,1	8,3
10	10,3	4,3	16,5	6,7	18,1	7,1	2,5	8,7	9,1	15,9	11,5	11,1	10,1	10,3
NS/NC	2,2	2,6	,8	1,8	2,4	1,5	1,5	,3	2,4	2,9	3,0	2,4	1,5	2,4
MEDIA	6,63	6,27	6,74	6,38	7,21	6,63	6,60	6,36	6,79	6,81	6,60	6,83	6,58	6,64
DESV. TIPICA	2,23	1,99	2,51	2,27	2,31	2,14	1,95	2,30	2,08	2,19	2,22	2,46	2,21	2,24

	TOTAL	ASCENDENCIA				MUNICIPI							PROFE.	
		Catala ell i pares	Catala pares mixtes	Catala pares fora	No nascut Cata.	Total prov. BCN	BCN ciu tat	AMB	Resta prov. BCN	Prov. Girona	Prov. Lleida	Prov. Tara gona	Empre saris Profe.	Resta
Records TOTAL	800	394	89	106	211	350	113	106	131	150	150	150	149	651
	800	349	96	126	229	607	195	182	230	71	47	75	140	660
P.18.-VALORACIO PER AMBITIS														
.SANITAT														
1	3.0	.8	3.6	1.4	6.8	2.8	4.4	3.8	.8	2.7	1.3	5.3	2.8	3.0
2	1.6	1.4	3.2	1.8	1.2	1.4	3.5	.9	-	1.3	2.0	3.3	.9	1.8
3	7.2	6.4	4.6	6.5	9.8	7.4	8.0	10.4	4.6	6.0	4.7	8.0	7.9	7.0
4	8.8	10.3	9.4	4.7	8.6	9.1	7.1	10.4	9.9	8.0	8.0	7.3	4.7	9.7
5	17.9	16.0	18.1	28.1	15.1	18.3	23.9	12.3	18.3	18.0	18.7	14.0	17.2	18.0
6	17.3	18.5	19.5	16.0	15.1	17.4	17.7	19.8	15.3	16.0	19.3	16.0	20.2	16.6
7	18.5	20.8	23.8	13.9	15.5	17.7	14.2	19.8	19.1	23.3	20.7	19.3	22.5	17.7
8	14.2	14.6	13.4	13.0	14.7	14.3	15.0	13.2	14.5	14.0	13.3	14.7	17.4	13.6
9	5.6	6.2	1.4	7.2	5.7	6.0	2.7	5.7	9.2	2.7	3.3	6.7	1.3	6.5
10	2.8	1.2	1.0	4.1	5.1	2.6	2.7	1.9	3.1	4.0	3.3	2.7	3.2	2.7
NS/NC	3.1	3.9	2.2	3.1	2.3	2.9	.9	1.9	5.3	4.0	5.3	2.7	1.8	3.4
MEDIA	5.96	6.08	5.77	6.07	5.82	5.96	5.64	5.84	6.34	6.05	6.08	5.86	6.06	5.94
DESV. TIPICA	2.00	1.80	1.86	1.94	2.33	1.99	2.06	2.04	1.83	1.93	1.82	2.22	1.88	2.03
.ENSENYAMENT														
1	1.9	2.5	2.3	.8	1.5	1.7	1.8	2.8	.8	2.7	-	4.0	.4	2.2
2	1.4	1.6	2.4	-	1.4	1.4	1.8	1.9	.8	.7	2.0	1.3	.3	1.6
3	5.6	5.4	7.0	8.2	3.9	5.1	5.3	6.6	3.8	8.7	8.0	5.3	3.5	6.1
4	10.9	11.2	7.3	11.0	11.9	11.1	12.4	9.4	11.5	12.0	6.7	10.7	10.2	11.1
5	19.5	16.9	25.1	29.0	16.1	19.4	19.5	17.9	20.6	18.0	18.0	22.7	19.7	19.5
6	14.0	17.7	8.4	13.4	11.0	13.7	20.4	14.2	7.6	18.0	17.3	10.7	22.4	12.2
7	19.3	20.2	23.7	13.9	19.1	19.4	18.6	17.0	22.1	15.3	20.0	21.3	19.1	19.3
8	12.2	10.1	17.2	11.2	13.8	12.9	8.0	15.1	15.3	10.0	10.7	9.3	9.4	12.7
9	2.6	2.4	2.8	1.8	3.2	2.6	1.8	1.9	3.8	2.0	2.0	3.3	2.8	2.5
10	2.5	1.2	-	1.6	6.0	2.6	.9	3.8	3.1	1.3	4.0	2.0	3.4	2.3
NS/NC	10.1	10.9	3.8	9.1	12.2	10.0	9.7	9.4	10.7	11.3	11.3	9.3	8.7	10.4
MEDIA	5.87	5.75	5.84	5.65	6.17	5.91	5.64	5.89	6.16	5.58	6.00	5.70	6.07	5.82
DESV. TIPICA	1.87	1.81	1.85	1.68	2.01	1.86	1.69	2.02	1.82	1.84	1.82	1.96	1.63	1.91
.CULTURA														
1	1.7	1.1	4.1	3.1	1.0	1.7	1.8	2.8	.8	2.7	-	2.0	.4	2.0
2	.9	.7	.3	-	1.9	.9	1.8	.9	-	-	2.0	1.3	1.7	.7
3	3.4	5.2	2.4	1.4	2.3	3.7	5.3	3.8	2.3	2.7	2.0	2.7	5.5	3.0
4	6.0	7.6	3.8	4.1	5.7	5.4	6.2	5.7	4.6	10.7	4.0	8.0	.9	7.1
5	17.4	16.8	12.2	25.9	15.9	17.7	16.8	21.7	15.3	14.7	17.3	18.0	17.4	17.4
6	18.2	19.5	18.5	17.3	16.6	18.8	26.5	14.2	16.0	20.0	19.3	10.7	16.0	18.7
7	22.3	25.9	24.3	15.5	19.7	22.3	19.5	19.8	26.7	21.3	24.0	22.0	26.6	21.4
8	15.9	12.6	25.7	19.1	15.1	15.7	14.2	16.0	16.8	13.3	16.0	20.0	19.2	15.2
9	6.0	3.2	7.0	5.5	10.0	6.6	4.4	8.5	6.9	4.0	2.7	5.3	6.3	5.9
10	2.8	1.4	.5	4.8	4.9	2.9	.9	3.8	3.3	3.3	2.7	2.0	3.4	2.7
NS/NC	5.3	6.0	1.2	3.3	7.0	4.3	2.7	2.8	6.9	7.3	10.0	8.0	2.5	5.8
MEDIA	6.33	6.11	6.51	6.37	6.57	6.35	6.04	6.31	6.66	6.17	6.39	6.31	6.55	6.28
DESV. TIPICA	1.79	1.66	1.82	1.87	1.89	1.79	1.73	1.97	1.64	1.83	1.58	1.86	1.73	1.80
.SEGURETAT CIUTADANA														
1	4.5	3.2	5.5	3.9	6.4	4.0	5.3	4.7	2.3	6.7	3.3	7.3	3.9	4.6
2	3.5	2.5	6.8	2.7	4.0	3.4	6.2	1.9	2.3	4.0	1.3	4.7	1.6	3.9
3	7.3	7.9	2.3	7.4	8.4	7.4	8.0	9.4	5.3	4.7	7.3	8.7	10.3	6.6
4	13.5	12.7	12.9	14.3	14.4	13.5	11.5	11.3	16.8	18.7	7.3	12.7	8.2	14.6
5	20.5	17.2	24.1	24.0	22.2	20.6	18.6	23.6	19.8	20.7	17.3	22.0	21.0	20.4
6	18.0	18.5	21.2	11.1	19.8	19.4	26.5	17.0	15.3	13.3	16.0	12.7	16.4	18.4
7	16.6	20.7	10.6	24.7	8.3	16.6	12.4	17.0	19.8	14.0	24.7	14.0	17.2	16.5
8	9.1	8.9	16.4	7.4	7.4	8.3	5.3	11.3	8.4	10.7	12.0	12.7	12.0	8.5
9	3.1	3.0	-	2.8	4.6	3.2	2.7	1.9	4.6	2.7	3.3	2.7	3.6	3.0
10	1.0	.7	-	-	2.4	1.1	.9	.9	1.5	-	2.0	-	1.5	.9
NS/NC	2.9	4.7	.3	1.6	2.1	2.6	2.7	.9	3.8	4.7	5.3	2.7	4.3	2.7
MEDIA	5.41	5.56	5.32	5.41	5.21	5.42	5.15	5.43	5.65	5.18	5.90	5.16	5.62	5.36
DESV. TIPICA	1.95	1.87	1.93	1.85	2.11	1.92	1.95	1.92	1.87	2.01	1.93	2.10	1.99	1.94

	TOTAL	ASCENDENCIA				MUNICIPI							PROFE.	
		Catala ell pares	Catala pares mikes	Catala pares fora	No nascut Cata.	Total prov. BCN	BCN ciu tat	AMB	Resta prov. BCN	Prov. Girona	Prov. Lleida	Prov. Tarr gona	Empre sarís Profe.	Resta
Records	800	394	89	106	211	350	113	106	131	150	150	150	149	651
TOTAL	800	349	96	126	229	607	195	182	230	71	47	75	140	660
.CREACIO DE LLOCS DE TREBALL														
1	3,4	2,8	4,1	3,5	3,8	3,7	5,3	3,8	2,3	2,7	2,0	2,0	1,8	3,7
2	2,8	3,4	5,5	-	2,1	2,9	4,4	,9	3,1	2,0	,7	4,0	3,2	2,7
3	6,1	5,7	,5	7,0	8,5	6,0	4,4	9,4	4,6	4,7	7,3	7,3	3,0	6,7
4	10,1	10,3	9,3	11,1	9,4	10,3	8,8	11,3	10,7	14,0	8,7	5,3	7,5	10,6
5	21,6	21,3	26,7	25,3	17,9	22,6	25,7	18,9	22,9	16,0	18,0	21,3	21,0	21,7
6	19,3	19,5	23,9	18,9	17,2	19,7	17,7	24,5	17,6	18,0	18,7	17,3	17,1	19,7
7	17,5	18,1	15,9	17,3	17,2	17,1	16,8	17,0	17,6	17,3	25,3	15,3	28,2	15,2
8	7,2	6,1	6,8	4,7	10,4	6,3	6,2	5,7	6,9	11,3	6,7	10,7	4,0	7,8
9	2,2	2,0	2,4	2,8	2,1	2,3	,9	2,8	3,1	2,0	1,3	2,0	1,8	2,3
10	2,0	,3	2,8	2,8	3,9	2,0	-	1,9	3,8	2,0	1,3	2,7	1,6	2,1
NS/NC	8,0	10,5	2,1	6,7	7,4	7,2	9,7	3,8	7,6	10,0	10,0	12,0	10,8	7,4
MEDIA	5,55	5,45	5,58	5,57	5,68	5,50	5,24	5,50	5,72	5,72	5,76	5,70	5,79	5,50
DESV. TIPICA	1,88	1,76	1,89	1,82	2,06	1,88	1,83	1,85	1,92	1,88	1,70	1,95	1,70	1,91
.LLENGUA CATALANA														
1	2,3	1,5	5,4	4,1	1,2	2,6	2,7	4,7	,8	,7	,7	2,7	2,9	2,2
2	,9	1,0	,3	1,4	,6	,6	,9	-	,8	,7	2,0	2,7	-	1,0
3	3,4	1,7	5,2	3,9	5,0	3,1	4,4	2,8	2,3	5,3	2,7	4,0	2,5	3,6
4	5,4	5,0	4,0	5,2	6,6	5,7	3,5	4,7	8,4	4,0	4,7	4,0	4,9	5,4
5	12,9	14,3	6,6	16,5	11,3	12,9	14,2	12,3	12,2	13,3	11,3	13,3	13,6	12,7
6	16,4	15,1	26,2	23,4	10,4	17,4	23,0	12,3	16,8	10,0	12,0	16,7	17,5	16,1
7	20,4	23,7	12,2	18,1	20,2	20,3	15,9	23,6	21,4	22,7	27,3	15,3	17,4	21,1
8	20,3	22,7	30,7	14,4	15,4	20,0	16,8	24,5	19,1	22,7	19,3	20,7	25,3	19,2
9	7,1	7,1	3,1	7,3	8,7	7,4	8,0	8,5	6,1	6,0	6,0	6,7	6,8	7,2
10	6,2	4,6	5,9	3,4	10,3	6,0	8,8	3,8	5,3	4,0	6,0	10,0	4,6	6,5
NS/NC	4,8	3,3	,3	2,4	10,4	4,0	1,8	2,8	6,9	10,7	8,0	4,0	4,5	4,9
MEDIA	6,62	6,70	6,49	6,18	6,79	6,60	6,59	6,61	6,61	6,66	6,74	6,62	6,64	6,61
DESV. TIPICA	1,96	1,78	2,11	2,00	2,09	1,95	2,05	2,02	1,80	1,82	1,83	2,18	1,89	1,97

	TOTAL	ASCENDENCIA				MUNICIPI							PROFE.	
		Catala ell i pares	Catala pares mixtes	Catala pares fora	No nascut Cata.	Total prov. BCN	BCN ciu tat	AMB	Resta prov. BCN	Prov. Girona	Prov. Lleida	Prov. Tarr gona	Empre saris Profe.	Resta
Records	800	394	89	106	211	350	113	106	131	150	150	150	149	651
TOTAL	800	349	96	126	229	607	195	182	230	71	47	75	140	660
P.19.-NOTORIETAT SUGGERIDA ARTUR MAS														
Si	63,1	75,6	75,0	49,6	46,5	63,1	77,9	53,8	58,0	62,7	68,7	60,0	72,8	61,1
No	36,6	24,3	25,0	49,0	53,5	36,6	21,2	46,2	42,0	37,3	31,3	39,3	27,2	38,6
NS/NC	,3	,1	-	1,4	-	,3	,9	-	-	-	-	,7	-	,3
P.20.-VALORACIO ARTUR MAS COM A POLITIC														
RECORDS	508	292	63	53	100	221	88	57	76	94	103	90	106	402
B: CONEIX ARTUR MAS	505	264	72	62	107	383	152	98	133	44	32	45	102	403
1	2,8	2,3	3,0	2,8	3,8	2,7	3,4	5,3	-	1,1	3,9	4,4	,8	3,3
2	1,2	1,8	1,1	,8	-	,9	-	-	2,6	2,1	1,9	2,2	2,7	,8
3	1,9	2,0	3,1	,8	1,6	1,8	1,1	1,8	2,6	1,1	1,0	4,4	1,9	1,9
4	4,9	4,1	2,4	8,4	6,2	5,4	4,5	7,0	5,3	2,1	3,9	3,3	2,8	5,4
5	13,1	12,1	18,3	17,8	9,4	13,1	14,8	8,8	14,5	13,8	8,7	15,6	10,6	13,8
6	15,7	16,9	19,5	11,9	12,4	17,2	20,5	14,0	15,8	13,8	11,7	7,8	24,4	13,5
7	17,5	17,4	19,8	16,7	16,5	16,7	15,9	19,3	15,8	19,1	28,2	14,4	15,0	18,1
8	14,9	18,2	13,0	14,7	8,2	13,6	13,6	10,5	15,8	17,0	19,4	21,1	15,1	14,9
9	2,9	3,1	2,4	-	4,4	3,2	1,1	3,5	5,3	-	2,9	3,3	5,5	2,3
10	2,1	2,6	-	-	3,2	2,2	3,4	3,5	-	1,1	1,0	2,2	1,7	2,2
NS/NC	23,0	19,4	17,3	26,0	34,2	23,1	21,6	26,3	22,4	28,7	17,5	21,1	19,6	23,9
MEDIA	6,22	6,35	6,01	5,89	6,20	6,21	6,20	6,14	6,25	6,31	6,40	6,11	6,39	6,17
DESV. TIPICA	1,88	1,87	1,72	1,71	2,07	1,86	1,82	2,12	1,69	1,63	1,89	2,19	1,73	1,91

	TOTAL	ASCENDENCIA				MUNICIPI							PROFE.	
		Catala elli pares	Catala pares mixtes	Catala pares fora	No nascut Cata.	Total prov. BCN	BCN ciu tat	AMB	Resta prov. BCN	Prov. Girona	Prov. Lleida	Prov. Tara gona	Empre saris Profe.	Resta
Records	800	394	89	106	211	350	113	106	131	150	150	150	149	651
TOTAL	800	349	96	126	229	607	195	182	230	71	47	75	140	660
P.21.-NOTORIETAT SUGGERIDA JOSEP PIQUE														
Si	73,7	77,6	79,9	70,4	67,1	72,5	86,7	65,1	66,4	75,3	84,0	75,3	82,8	71,8
No	26,2	22,3	20,1	29,6	32,9	27,5	13,3	34,9	33,6	24,7	16,0	24,0	17,2	28,1
NS/NC	.1	.1	-	-	-	-	-	-	-	-	-	.7	-	.1
P.22.-VALORACIO JOSEP PIQUE														
RECORDS	606	309	72	78	147	254	98	69	87	113	126	113	121	485
B: CONEIX JOSEP PIQUE	590	271	77	88	154	440	169	118	153	53	39	57	116	474
1	8,6	8,1	8,5	10,9	8,3	9,1	8,2	10,1	9,2	6,2	7,1	8,8	2,6	10,1
2	4,6	4,5	5,4	7,8	2,5	4,7	6,1	1,4	5,7	7,1	1,6	3,5	1,3	5,4
3	4,7	4,1	2,4	12,3	2,7	4,3	6,1	1,4	4,6	3,5	7,1	7,1	5,8	4,5
4	8,9	8,5	12,8	8,9	7,5	9,4	9,2	10,1	9,2	8,0	8,7	5,3	9,1	8,8
5	17,0	19,1	11,5	14,9	17,4	18,1	22,4	17,4	13,8	16,8	13,5	11,5	13,3	17,9
6	11,6	12,9	16,2	11,0	7,6	10,6	8,2	14,5	10,3	12,4	15,9	15,9	14,1	11,0
7	14,6	13,3	18,7	10,4	17,2	14,9	13,3	20,3	12,6	10,6	19,0	12,4	19,6	13,4
8	11,2	12,3	8,8	11,4	10,4	10,6	10,2	11,6	10,3	11,5	11,9	15,0	15,6	10,1
9	3,2	1,7	4,5	.5	6,6	2,7	5,1	1,4	1,1	5,3	3,2	4,4	2,7	3,3
10	3,1	1,8	2,7	-	7,4	3,1	2,0	4,3	3,4	2,7	2,4	3,5	2,2	3,3
NS/NC	12,4	13,7	8,5	12,0	12,3	12,3	9,2	7,2	19,5	15,9	9,5	12,4	13,7	12,1
MEDIA	5,41	5,34	5,47	4,63	5,95	5,35	5,26	5,64	5,20	5,49	5,64	5,64	6,01	5,27
DESV. TIPICA	2,37	2,24	2,33	2,27	2,52	2,37	2,34	2,29	2,45	2,37	2,20	2,46	1,95	2,44

	TOTAL	ASCENDENCIA				MUNICIPI							PROFE.	
		Catala ell i pares	Catala pares mixtes	Catala pares fora	No nascut Cata.	Total prov. BCN	BCN ciu tat	AMB	Resta prov. BCN	Prov. Girona	Prov. Lleida	Prov. Tarra gona	Empre saris Profe.	Resta
Records	800	394	89	106	211	350	113	106	131	150	150	150	149	651
TOTAL	800	349	96	126	229	607	195	182	230	71	47	75	140	660
P.23.-.VALORACIO LIDERS POLITICS														
.J.LL.CAROD-ROVIRA														
1	1,6	,5	4,1	3,1	1,5	1,7	1,8	3,8	-	2,0	2,0	,7	1,6	1,7
2	,4	,8	-	,4	-	,3	-	-	,8	-	-	2,0	-	,5
3	2,3	3,6	,5	,4	2,3	2,0	2,7	1,9	1,5	4,0	2,7	3,3	4,2	2,0
4	4,7	4,6	5,1	6,6	3,6	4,3	9,7	2,8	,8	6,7	6,7	5,3	5,4	4,6
5	8,3	9,2	13,2	10,6	3,7	7,7	10,6	5,7	6,9	12,7	8,0	9,3	7,0	8,6
6	12,3	14,4	12,0	8,3	11,4	12,3	15,0	8,5	13,0	13,3	10,0	12,7	11,5	12,5
7	12,0	15,8	18,1	9,8	5,0	12,3	12,4	9,4	14,5	10,7	19,3	6,7	11,9	12,1
8	10,0	15,4	9,6	6,7	3,8	10,0	8,8	9,4	11,5	8,0	12,0	10,7	13,0	9,4
9	1,3	2,0	-	,4	1,4	,9	1,8	-	,8	4,7	2,7	1,3	3,7	,8
10	1,5	2,1	,5	-	1,7	1,4	,9	2,8	,8	2,7	1,3	,7	,3	1,7
No coneix	45,2	31,5	36,8	53,6	64,9	46,9	35,4	55,7	49,6	35,3	35,3	47,3	41,3	46,0
NS/NC	,2	-	-	-	,8	,3	,9	-	-	-	-	-	-	,3
MEDIA	6,13	6,38	5,90	5,61	5,95	6,16	5,88	6,09	6,53	6,05	6,27	5,87	6,21	6,12
DESV. TIPICA	1,83	1,73	1,80	1,85	1,99	1,80	1,75	2,23	1,42	1,98	1,83	1,85	1,88	1,82
.RAFEL RIBO														
1	3,0	3,6	3,9	4,5	1,0	3,1	5,3	1,9	2,3	2,0	2,7	3,3	4,1	2,8
2	1,5	2,5	,8	-	1,1	1,4	3,5	-	,8	1,3	2,0	2,0	,4	1,7
3	3,3	4,9	3,1	1,6	1,9	2,9	1,8	3,8	3,1	5,3	4,0	4,7	3,8	3,2
4	10,0	12,5	10,6	7,5	7,3	10,0	12,4	5,7	11,5	10,7	10,0	9,3	10,7	9,9
5	13,6	16,5	20,8	8,4	8,9	13,1	16,8	12,3	10,7	16,7	20,0	10,0	15,1	13,2
6	14,1	12,9	20,9	14,0	13,1	14,3	15,9	14,2	13,0	14,0	17,3	10,7	12,8	14,4
7	12,0	12,6	9,4	17,6	9,3	12,0	11,5	12,3	12,2	13,3	10,7	12,0	16,5	11,1
8	5,3	5,8	6,0	5,3	4,1	5,1	7,1	6,6	2,3	3,3	6,7	7,3	6,6	5,0
9	1,3	,9	2,3	1,4	1,4	1,1	,9	,9	1,5	3,3	,7	,7	1,0	1,3
10	,6	,3	-	-	1,5	,6	,9	,9	-	,7	1,3	-	-	,7
No coneix	35,4	27,5	22,2	39,6	50,5	36,3	23,9	41,5	42,7	29,3	24,7	40,0	29,0	36,7
MEDIA	5,44	5,23	5,41	5,70	5,78	5,45	5,27	5,79	5,37	5,48	5,44	5,36	5,48	5,43
DESV. TIPICA	1,83	1,84	1,72	1,87	1,78	1,83	1,96	1,73	1,70	1,79	1,77	1,95	1,81	1,84
.ALBERTO FERNANDEZ DIAZ														
1	13,9	18,3	16,8	10,4	7,8	13,1	15,9	12,3	11,5	22,0	16,7	10,7	13,2	14,0
2	5,7	5,9	2,4	10,1	4,2	5,4	8,0	2,8	5,3	6,0	8,0	6,0	7,7	5,3
3	5,7	7,6	9,6	4,3	1,9	5,4	4,4	7,5	4,6	6,7	4,7	7,3	4,6	5,9
4	10,9	13,6	16,1	10,1	5,1	11,7	14,2	10,4	10,7	10,0	10,0	6,0	16,2	9,8
5	10,1	10,4	12,2	11,1	8,4	11,4	14,2	9,4	10,7	8,0	6,7	4,0	10,8	10,0
6	5,8	7,0	5,4	5,2	4,4	5,1	6,2	6,6	3,1	5,3	10,7	8,7	6,2	5,7
7	3,8	3,3	2,4	,2	7,0	3,4	5,3	1,9	3,1	3,3	6,7	5,3	5,0	3,5
8	1,2	1,1	-	2,8	1,0	1,2	-	-	3,1	,7	1,3	2,0	,2	1,4
9	,6	-	1,8	-	1,2	,6	1,8	-	-	-	-	1,3	-	,7
10	1,2	1,1	2,2	-	1,7	1,4	,9	2,8	,8	-	,7	1,3	1,5	1,2
No coneix	40,9	31,6	31,0	45,9	56,4	40,9	28,3	46,2	47,3	38,0	34,7	47,3	34,7	42,2
NS/NC	,2	-	-	-	,8	,3	,9	-	-	-	-	-	-	,3
MEDIA	3,82	3,58	3,82	3,59	4,58	3,87	3,84	3,91	3,87	3,14	3,80	4,16	3,82	3,82
DESV. TIPICA	2,25	2,13	2,24	1,96	2,52	2,22	2,19	2,30	2,20	2,02	2,28	2,49	2,10	2,28
.JOSEP MONTILLA														
1	,9	,9	,3	2,7	,2	,9	1,8	-	,8	2,0	1,3	-	2,5	,6
2	,7	,8	-	1,4	,4	,6	-	-	1,5	1,3	,7	,7	,6	,7
3	2,7	4,7	1,8	-	1,5	3,1	2,7	5,7	1,5	1,3	-	2,0	-	3,2
4	5,2	4,4	12,8	2,1	4,9	6,0	5,3	4,7	7,6	4,0	1,3	2,0	6,6	4,9
5	5,5	8,1	4,9	3,4	2,9	5,1	7,1	2,8	5,3	10,7	7,3	2,0	5,9	5,4
6	4,3	5,0	5,9	,9	4,5	4,9	4,4	5,7	4,6	2,0	4,7	2,0	6,4	3,9
7	2,6	2,3	4,4	1,8	2,8	2,6	1,8	1,9	3,8	2,0	2,0	4,0	1,8	2,8
8	1,6	1,7	1,8	1,8	1,2	1,7	2,7	2,8	-	,7	,7	2,0	2,2	1,5
10	1,8	1,5	1,8	1,4	2,5	2,0	,9	5,7	-	-	2,0	2,0	1,5	1,9
No coneix	74,5	70,8	66,2	84,5	78,3	72,9	72,6	70,8	74,8	76,0	80,0	83,3	72,6	75,0
NS/NC	,2	-	-	-	,8	,3	,9	-	-	-	-	-	-	,3
MEDIA	5,29	5,10	5,34	4,95	5,79	5,28	5,10	6,03	4,76	4,56	5,60	6,08	5,20	5,30
DESV. TIPICA	2,07	1,95	1,77	2,75	2,12	2,07	1,96	2,46	1,52	1,64	2,12	2,23	2,09	2,07

	TOTAL	ASCENDENCIA				MUNICIPI							PROFE.	
		Catala elli pares	Catala pares mixtes	Catala pares fora	No nascut Cata.	Total prov. BCN	BCN ciu tat	AMB	Resta prov. BCN	Prov. Girona	Prov. Lleida	Prov. Tarra gona	Empre saris Profe.	Resta

Records	800	394	89	106	211	350	113	106	131	150	150	150	149	651
TOTAL	800	349	96	126	229	607	195	182	230	71	47	75	140	660

P.24.-NOTORIETAT SUGGERIDA PASQUAL MARAGALL

Si	96,2	96,8	96,4	98,3	94,3	96,3	98,2	96,2	94,7	95,3	97,3	96,0	99,4	95,5
No	3,5	3,1	1,8	1,7	5,7	3,4	1,8	3,8	4,6	4,7	2,7	3,3	,6	4,1
NS/NC	,3	,1	1,8	-	-	,3	-	-	,8	-	-	,7	-	,3

P.25.-VALORACIO PASQUAL MARAGALL COM A POLITIC

RECORDS	770	380	87	104	199	337	111	102	124	143	146	144	147	623
B: CONEIX PASQUAL MARAGALL	770	338	92	123	216	584	192	175	218	68	46	72	139	631
1	3,7	5,3	4,6	,8	2,5	3,9	4,5	3,9	3,2	2,8	1,4	4,9	4,1	3,6
2	1,2	1,2	-	1,4	1,6	1,5	,9	-	3,2	,7	-	-	1,3	1,2
3	2,3	3,7	,5	3,6	,1	2,1	,9	2,0	3,2	3,5	,7	4,2	,7	2,7
4	4,6	6,8	3,7	5,0	1,3	4,5	2,7	4,9	5,6	5,6	6,8	3,5	8,6	3,7
5	11,2	13,7	21,5	5,1	6,3	11,0	9,0	13,7	10,5	14,7	13,0	8,3	8,9	11,7
6	13,9	13,8	22,3	10,2	12,6	14,5	19,8	13,7	10,5	10,5	15,1	11,8	16,2	13,5
7	29,0	30,0	21,6	28,6	30,7	28,2	33,3	25,5	25,8	27,3	37,0	31,9	34,7	27,7
8	11,2	11,8	11,3	9,3	11,4	11,0	9,9	10,8	12,1	14,7	6,2	13,2	8,8	11,8
9	10,7	4,8	7,2	19,2	16,6	11,6	11,7	9,8	12,9	9,1	7,5	6,9	8,8	11,1
10	6,3	4,0	5,8	10,6	7,9	5,9	3,6	10,8	4,0	4,9	7,5	10,4	2,5	7,2
NS/NC	5,8	4,9	1,4	6,2	8,9	6,0	3,6	4,9	8,9	6,3	4,8	4,9	5,4	5,9
MEDIA	6,62	6,15	6,36	7,19	7,17	6,61	6,62	6,74	6,49	6,54	6,70	6,72	6,37	6,67
DESV. TIPICA	2,06	2,07	1,93	2,00	1,90	2,07	1,92	2,12	2,17	1,98	1,73	2,16	1,92	2,08

	TOTAL	ASCENDENCIA				MUNICIPI							PROFE.	
		Catala elli pares	Catala pares mixtes	Catala pares lora	No nascut Cata	Total prov. BCN	BCN ciu tat	AMB	Resta prov. BCN	Prov. Girona	Prov. Lleida	Prov. Tarra gona	Empre sarís Profe.	Resta
Records	800	394	89	106	211	350	113	106	131	150	150	150	149	651
TOTAL	800	349	96	126	229	607	195	182	230	71	47	75	140	660
P.26.--NOTORIETAT SUGGERIDA DURAN I LLEIDA														
Si	68,3	80,0	78,7	59,9	50,9	65,7	77,9	62,3	58,0	76,0	88,7	70,0	77,4	66,4
No	31,6	19,9	21,3	40,1	49,1	34,3	22,1	37,7	42,0	24,0	11,3	29,3	22,6	33,5
NS/NC	,1	,1	-	-	-	-	-	-	-	-	-	,7	-	,1
P.27.--VALORACIO DURAN I LLEIDA COM A POLITIC														
RECORDS	582	324	72	69	117	230	88	66	76	114	133	105	119	463
B: CONEIX DURAN I LLEIDA	547	279	75	75	117	399	152	113	133	54	42	53	108	439
1	3,3	2,0	2,3	3,5	6,8	3,5	2,3	6,1	2,6	4,4	3,0	1,0	2,4	3,5
2	1,3	,9	2,7	,7	1,7	1,3	-	3,0	1,3	-	2,3	1,9	2,4	1,0
3	1,6	1,5	3,4	2,3	,3	1,7	2,3	1,5	1,3	,9	2,3	1,0	2,4	1,4
4	6,1	5,3	3,0	6,3	9,8	6,1	8,0	3,0	6,6	6,1	5,3	6,7	4,4	6,5
5	11,7	10,2	12,8	19,7	9,4	12,6	15,9	13,6	7,9	11,4	9,0	7,6	11,4	11,8
6	19,5	18,3	22,6	22,9	18,3	20,9	22,7	18,2	21,1	15,8	15,8	16,2	23,7	18,5
7	26,5	29,8	24,9	15,4	26,8	24,3	23,9	28,8	21,1	30,7	36,1	31,4	30,0	25,7
8	9,9	10,4	14,3	4,4	9,4	10,1	5,7	6,1	18,4	6,1	13,5	9,5	14,3	8,8
9	8,5	11,5	4,2	5,9	5,6	9,1	8,0	9,1	10,5	8,8	3,8	6,7	2,8	9,9
10	1,5	2,0	1,1	-	1,7	,9	1,1	-	1,3	,9	2,3	6,7	1,2	1,6
NS/NC	10,1	8,0	8,9	18,9	10,0	9,6	10,2	10,6	7,9	14,9	6,8	11,4	5,1	11,3
MEDIA	6,30	6,59	6,21	5,78	5,98	6,25	6,15	6,02	6,56	6,29	6,35	6,69	6,24	6,32
DESV. TIPICA	1,86	1,76	1,78	1,75	2,09	1,87	1,70	2,05	1,85	1,86	1,82	1,81	1,70	1,90