



Enquesta sobre el Debat de Política General 2014

8 2014



**Centre
d'Estudis
d'Opinió**



Continguts

1. Fitxa tècnica
2. Seguiment del Debat de Política General
3. Valoració de l'actuació dels diferents líders polítics
4. Actitud davant la política, valors polítics i comportament electoral



Fitxa tècnica

Dossier de premsa del DPG 2014

Quadre - resum

| | |
|-------------------------|---------------|
| Nivell de confiança: | 95 % |
| Variància | p=q=50% |
| Grandària de la mostra: | 800 individus |
| Marge d'error: | ± 3,46% |

Àmbit: Catalunya

Univers: Població amb ciutadania espanyola de **18 i més anys resident a Catalunya**

Mètode de recollida de la informació:

Enquesta **telefònica assistida per ordinador** (mètode CATI)

Procediment de mostreig:

Estratificat per província i dimensió de municipi, amb selecció de les unitats últimes (individus) mitjançant quotes encreuades de sexe, edat, lloc de naixement i quota directa de grandària de municipi

La grandària dels municipis s'ha dividit en 6 categories:

- menor o igual a 2.000 habitants
- de 2.001 a 10.000 habitants
- de 10.001 a 50.000 habitants
- de 50.001 a 150.000 habitants
- de 150.001 a 1.000.000 habitants
- més d'1 milió d'habitants

Pel càlcul de les quotes s'ha utilitzat com a base el Padró continu de població de l'any 2013. Les quotes d'edat corresponen als següents intervals:

- de 18 a 24 anys
- de 25 a 34 anys
- de 35 a 49 anys
- de 50 a 64 anys
- 65 i més anys

Grandària de la mostra:

800 enquestes amb la següent distribució provincial:

- Barcelona 596
- Girona 75
- Lleida 47
- Tarragona 82

Afixació:

Proporcional.

Error mostral:

El marge d'error per al conjunt de la mostra és de **± 3,46%**, per a un nivell de confiança del 95,0% (2 sigmes) i sota el supòsit de màxima indeterminació (p=q=50%).

Treball de camp:

El treball de camp ha estat realitzat per ODEC Centro de Cálculo y Aplicaciones Informáticas, SA del 19 al 25 de setembre de 2014

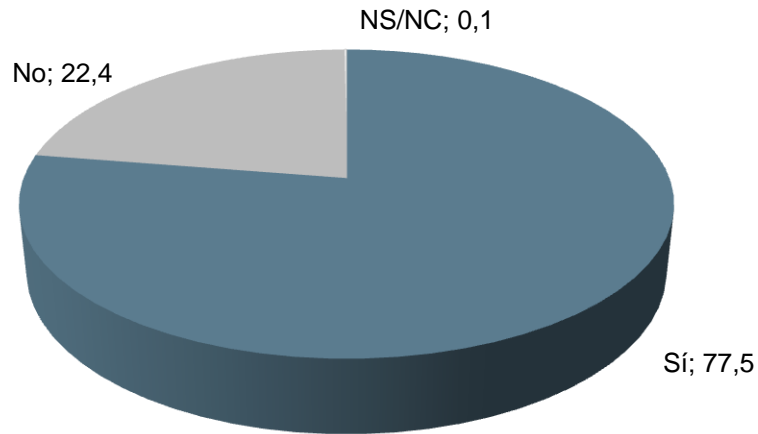
2

Seguiment del Debat de Política General

Pregunta 1

Tenia vostè coneixement d'aquest Debat de Política General?

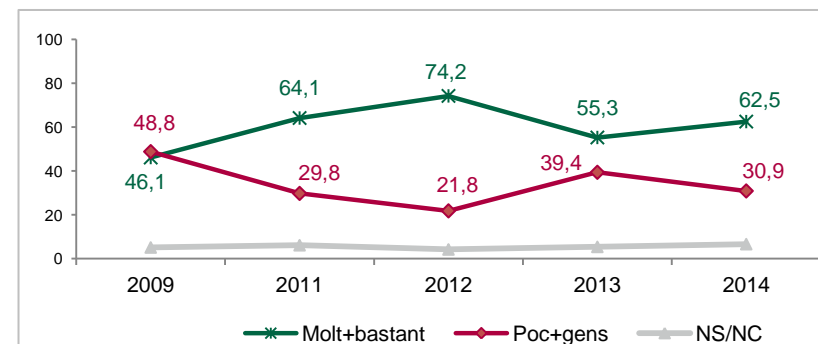
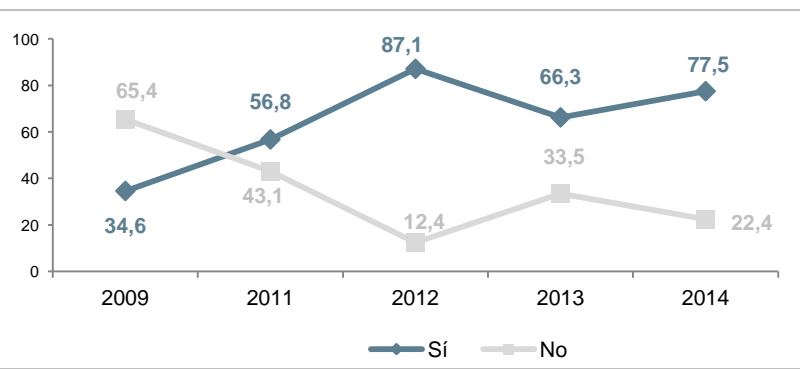
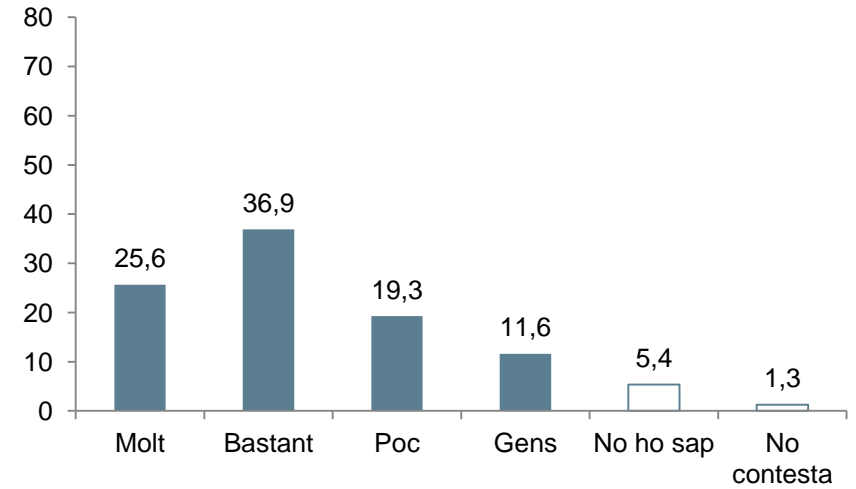
(N= 800; resposta simple; %)



Pregunta 2

Parlant en general, creu que en aquests debats es tracten temes que preocupen molt, bastant, poc o gens a la ciutadania?

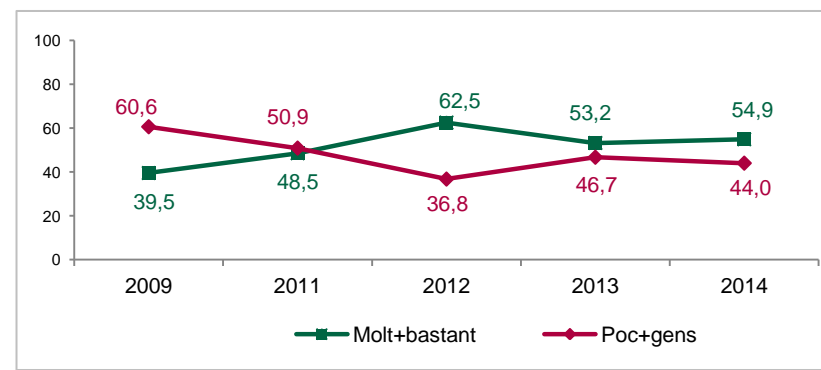
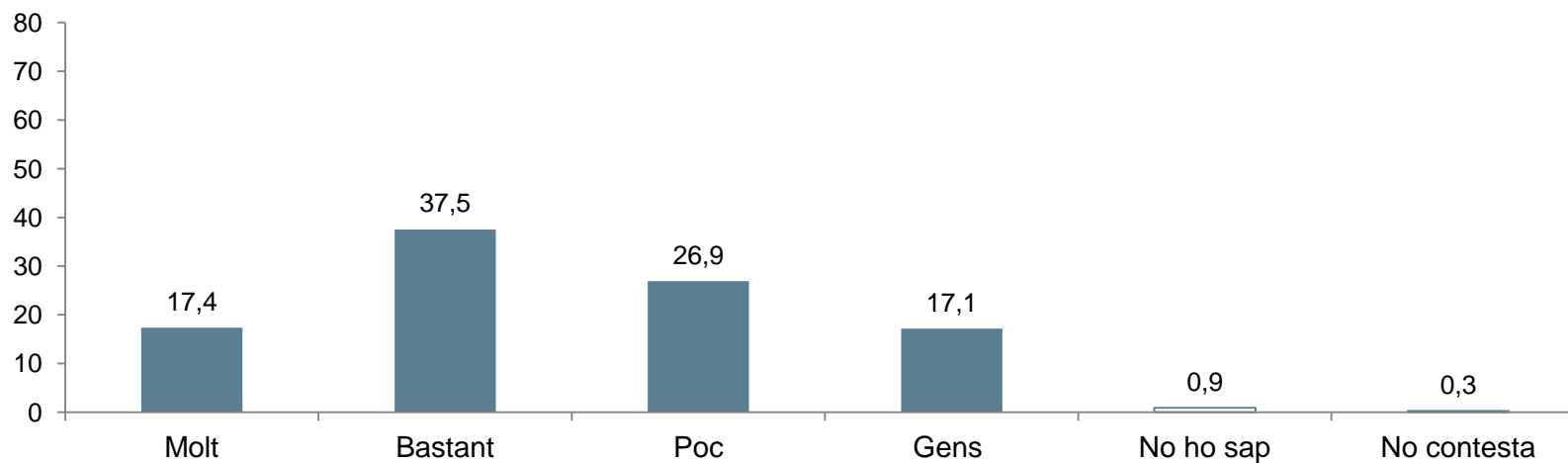
(N=800; resposta simple; %)



Pregunta 17

Em podria dir si a vostè la política li interessa molt, bastant, poc o gens?

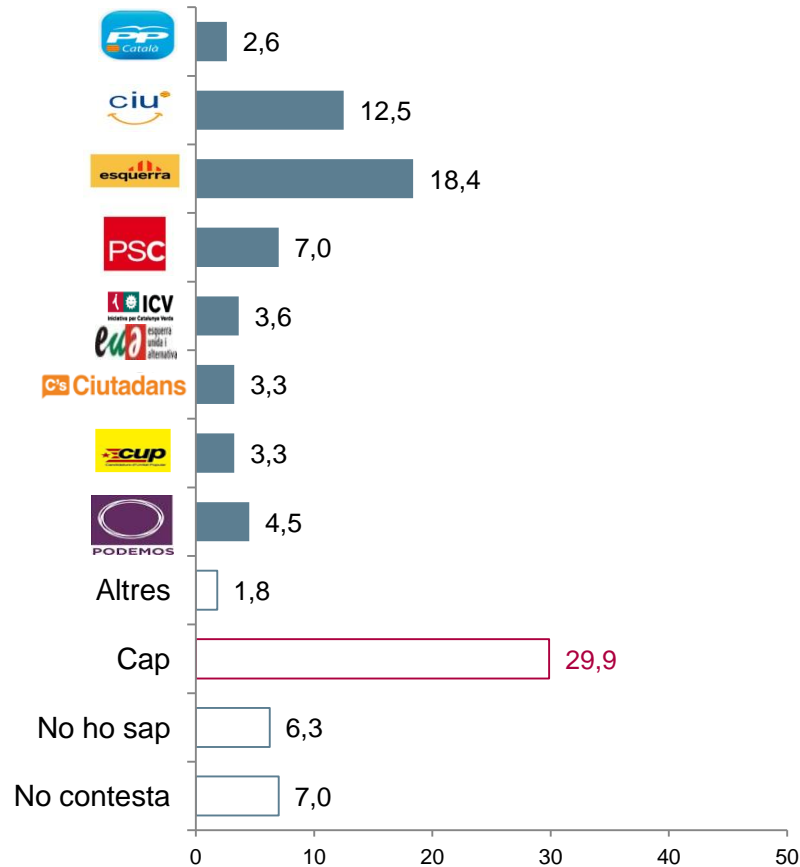
(N=800; resposta simple; %)



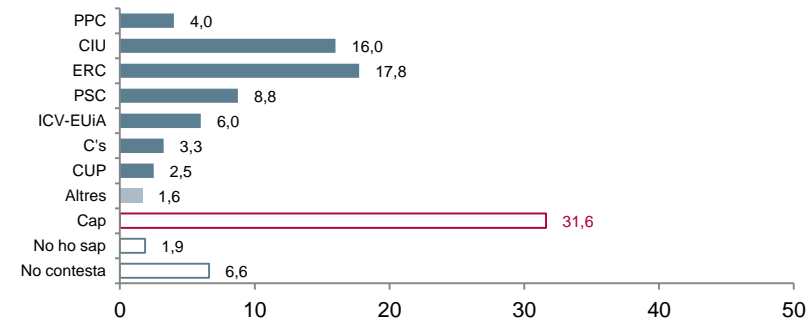
Pregunta 23

Em podria dir per quin partit (*) sent més simpatia?

(N=800; resposta simple; %)



Debat Política General. 2013

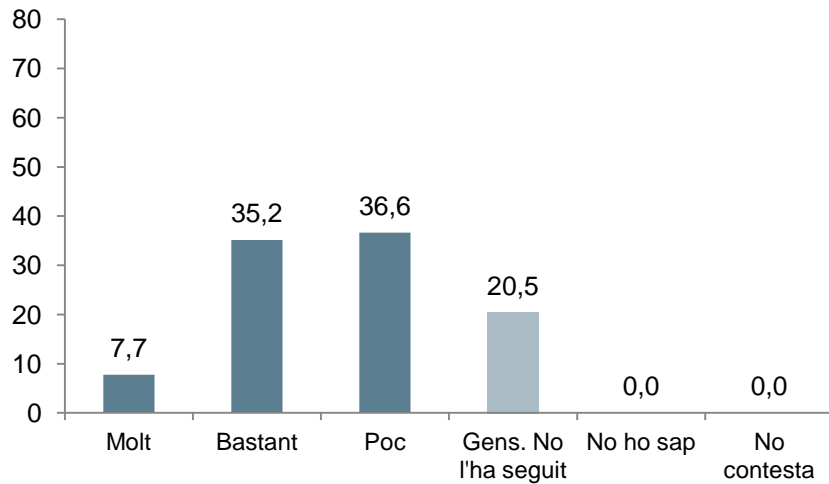


(*) Les formacions polítiques extraparlamentàries s'engloben dins la categoria Altres. No obstant això, en aquells casos en què aquests partits obtinguin més d'un 1% es presentaran desglossats a les taules estadístiques i quan aquestes forces extraparlamentàries superin a algun altre partit amb representació al Parlament sortiran representades a l'informe de resultats.

Pregunta 3

Em podria dir en quin grau va seguir vostè aquest Debat...?

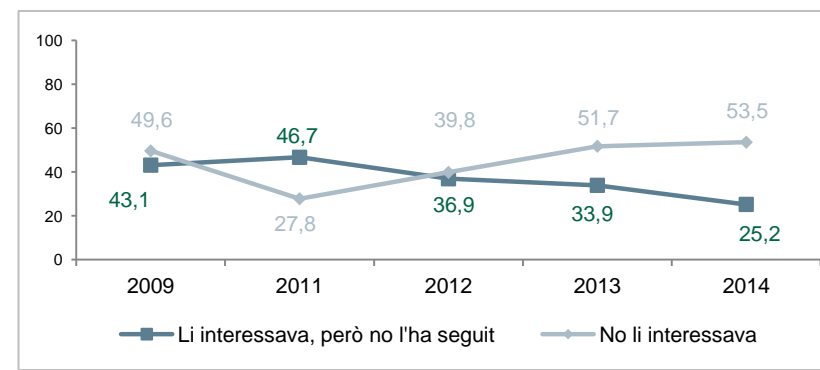
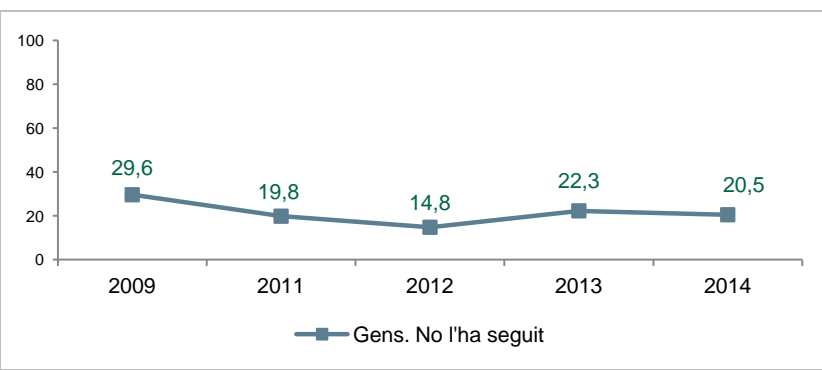
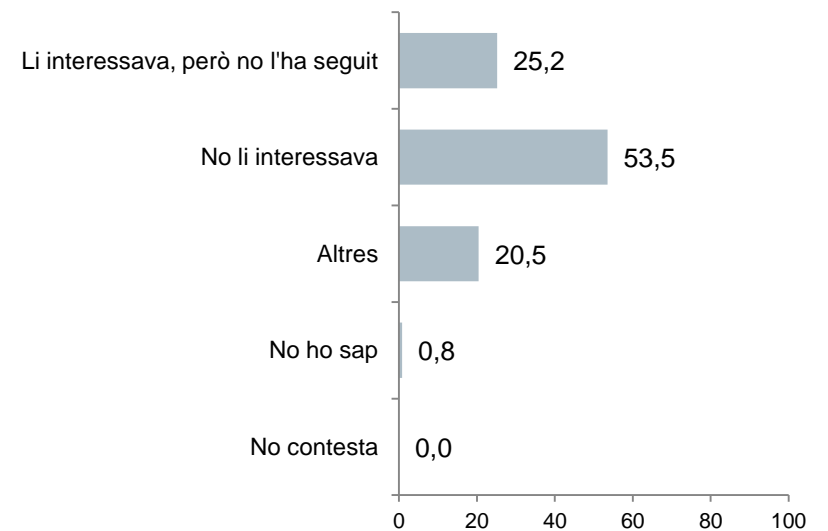
(Base: tenia coneixement del Debat, N= 620; resposta simple; %)



Pregunta 3a

I quina ha estat la principal raó per la qual vostè no ha seguit el Debat?

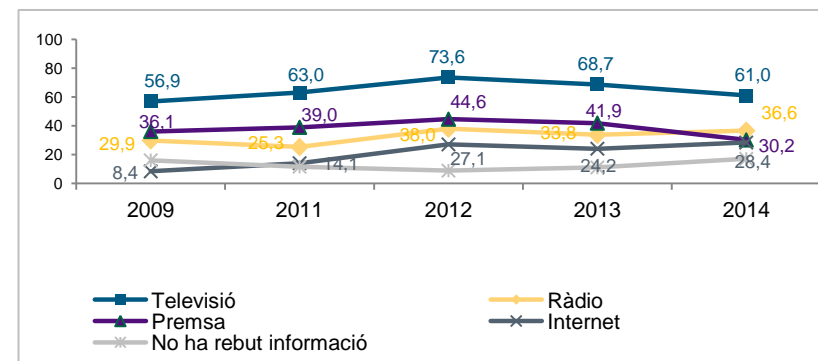
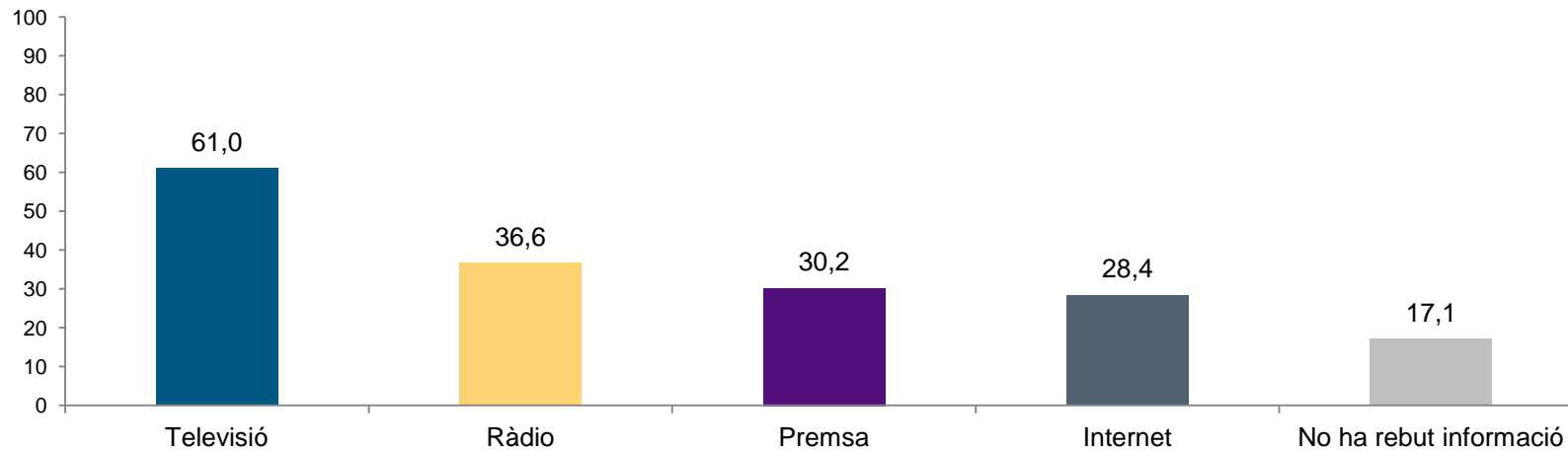
(Base: no han seguit el Debat, N=127; resposta simple; %)



Pregunta 3b

Amb independència que vostè seguís o no el Debat de Política General, ha vist o ha escoltat alguna informació sobre el Debat a la premsa, a la ràdio, a la televisió o a Internet?

(Base: tenia coneixement del Debat, N=620; resposta múltiple; %)



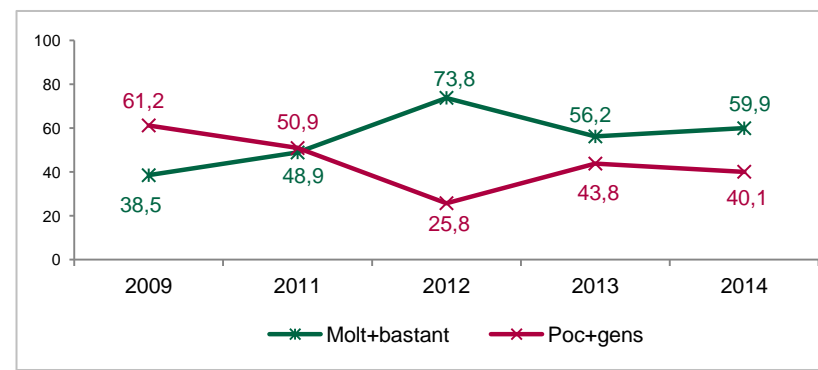
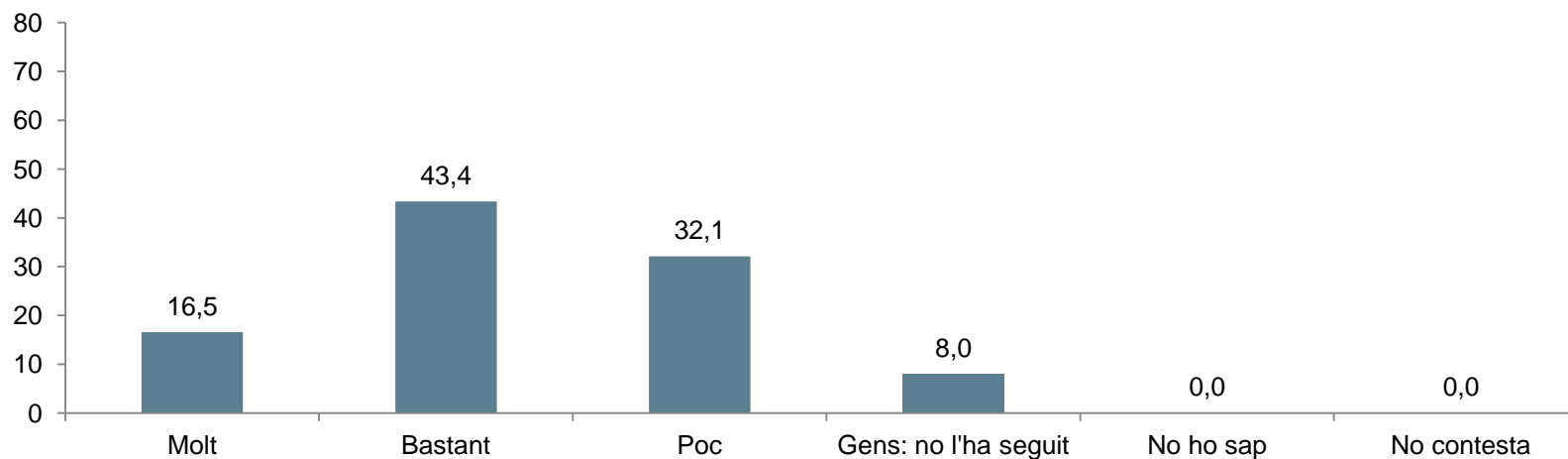
3

Valoració de l'actuació dels diferents líders polítics

Pregunta 4

Amb quin interès ha seguit aquest Debat concret...?

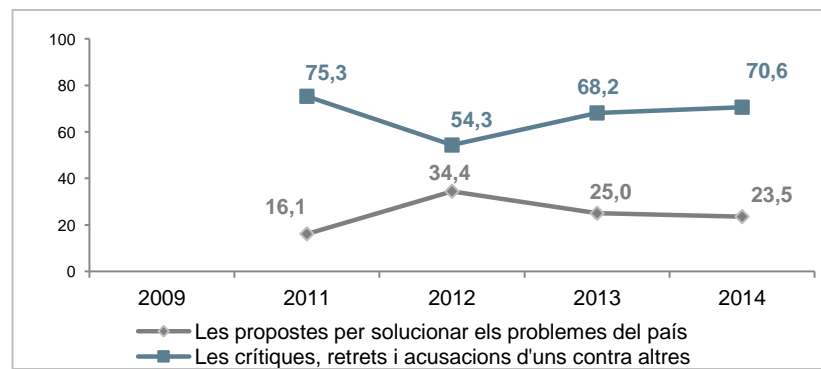
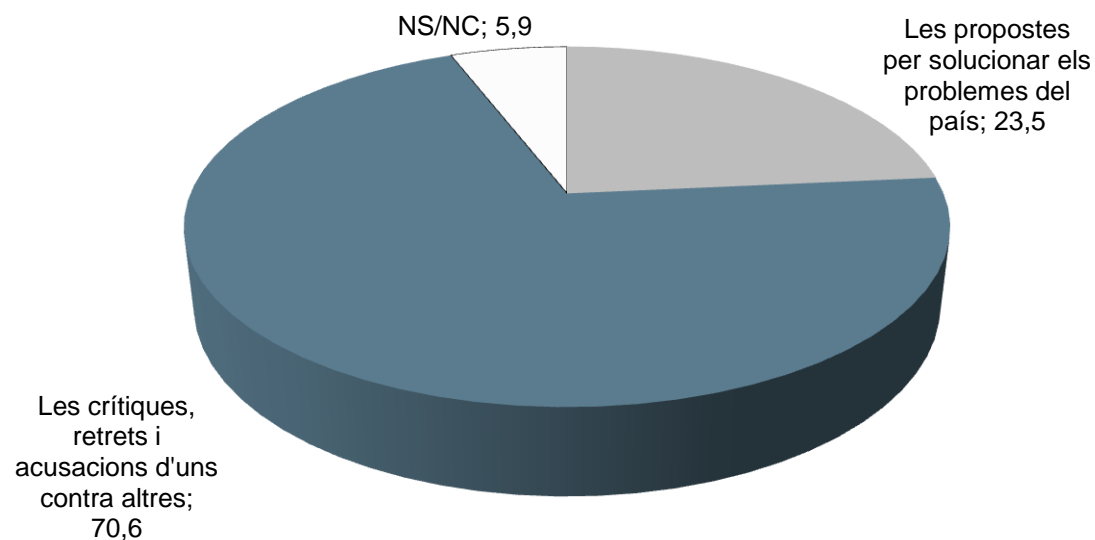
(Base: ha rebut informació del Debat, N=514; resposta simple; %)



Pregunta 5

Pel que vostè sap, en general en les intervencions en el Debat han predominat...

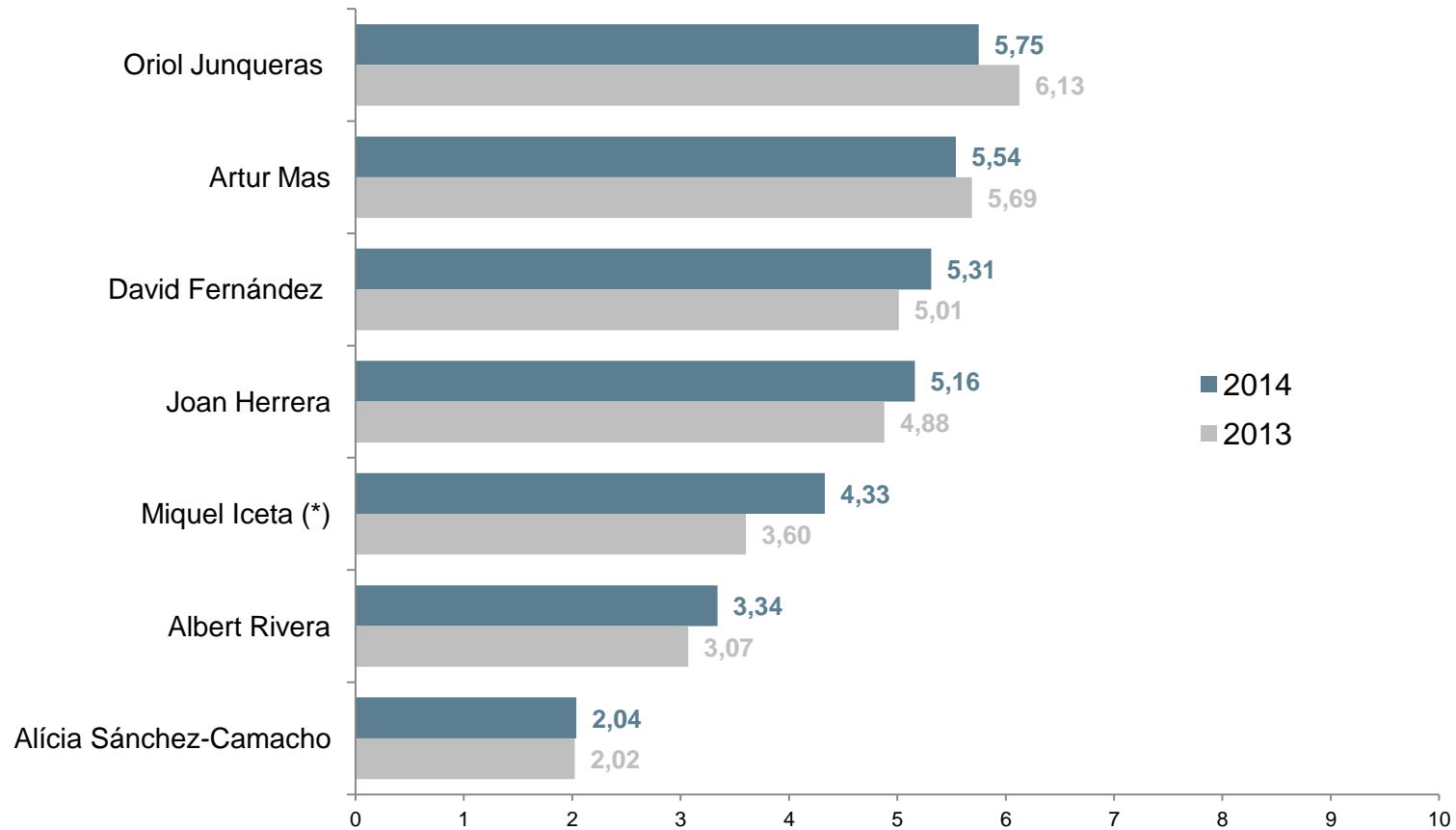
(Base: ha rebut informació del Debat, N= 514; resposta simple; %)



Pregunta 6

Valori en una escala de 0 a 10, on 0 és molt deficient i 10 excel·lent, les intervencions en el Debat dels següents polítics ...

(Base: ha rebut informació del Debat; N= 514; resposta simple; mitjana)

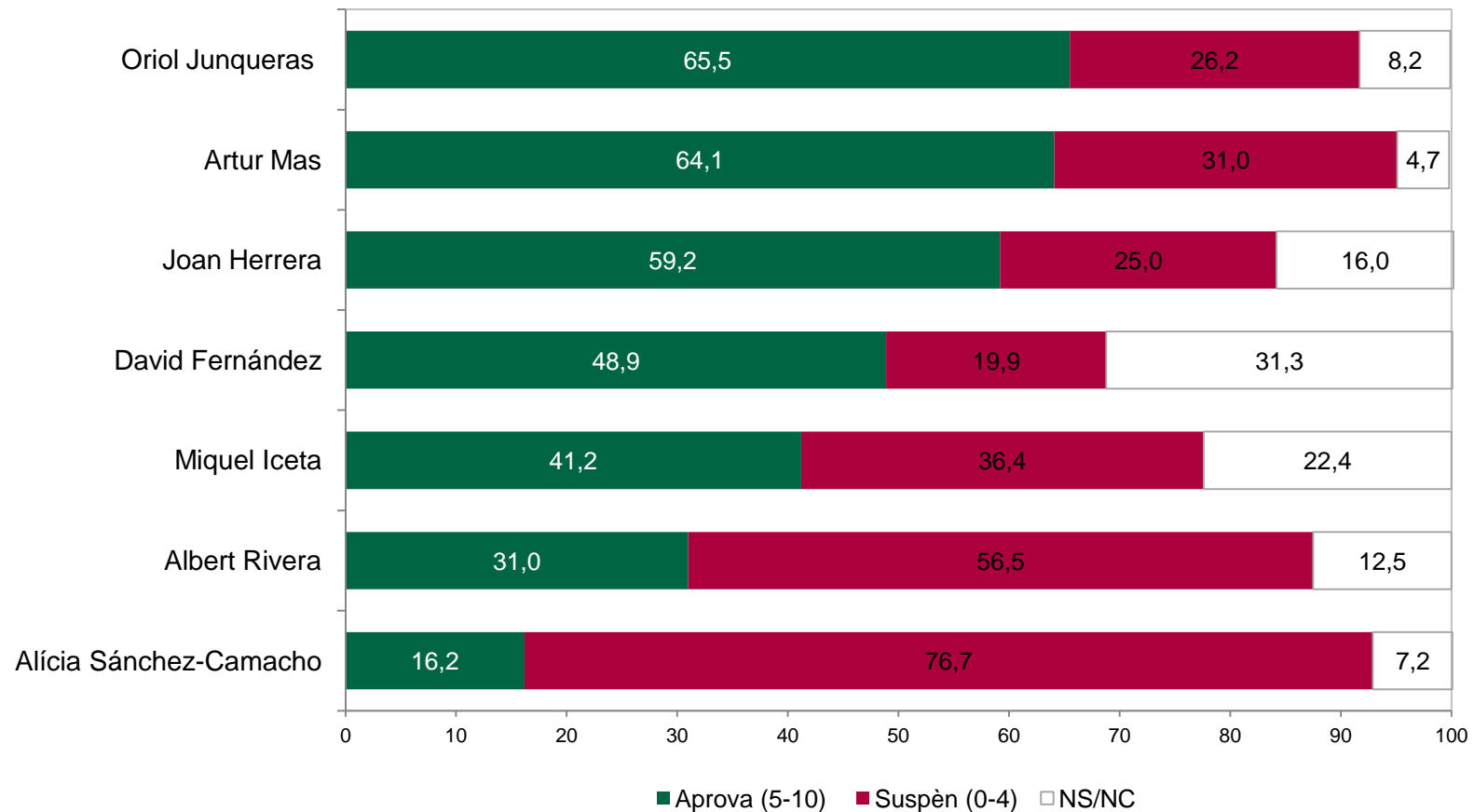


(*) La nota de valoració de Miquel Iceta de l'onada 2013 correspon a Pere Navarro

Pregunta 6

Distribució percentual de la valoració dels líders









(Base: han rebut informació del Debat; N= 514; resposta simple; %)



Pregunta 6

Valori en una escala de 0 a 10, on 0 és molt deficient i 10 excel·lent, les intervencions en el Debat dels següents polítics ...

(Base: han rebut informació del Debat; N= 514; resposta simple; mitjana)

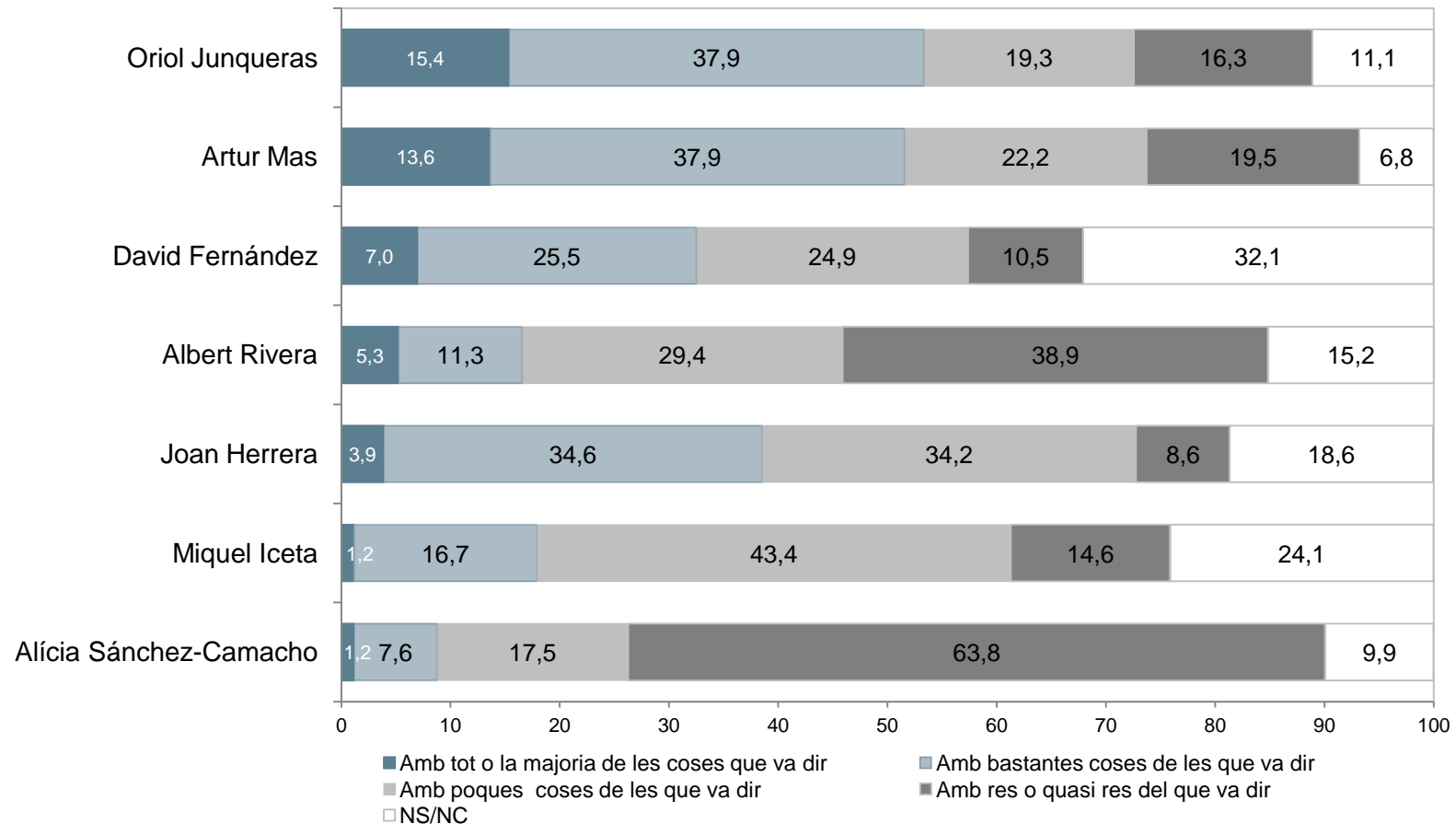
| | | Valoració segons intenció de vot al Parlament de Catalunya | | | | | | | |
|-------------------------------|-------------|---|--|---|---|---|---|---|---|
| | |  (*) |  |  |  |  |  |  |  |
| Oriol Junqueras | 5,75 | 3,78 | 7,27 | 8,07 | 3,66 | 5,48 | 2,39 | 6,40 | 5,14 |
| Artur Mas | 5,54 | 2,22 | 8,33 | 7,16 | 3,73 | 5,30 | 2,70 | 5,55 | 3,50 |
| David Fernández | 5,31 | 4,63 | 5,65 | 6,43 | 3,40 | 5,94 | 3,00 | 7,00 | 4,72 |
| Joan Herrera | 5,16 | 4,75 | 5,69 | 5,74 | 4,96 | 6,67 | 3,65 | 6,00 | 5,50 |
| Miquel Iceta | 4,33 | 3,75 | 5,11 | 4,36 | 5,61 | 4,83 | 3,92 | 3,39 | 4,39 |
| Albert Rivera | 3,34 | 6,33 | 2,54 | 2,23 | 5,48 | 3,52 | 7,69 | 1,53 | 3,05 |
| Alicia Sánchez-Camacho | 2,04 | 7,44 | 1,59 | 1,18 | 2,79 | 1,52 | 4,87 | 0,80 | 1,82 |
| Base real | 468 | 17 | 105 | 158 | 46 | 32 | 42 | 23 | 31 |

(*) Resultats estadísticament no significatius

Pregunta 7

Amb relació al que va dir cadascun d'aquests líders em podria dir si vostè està d'acord...

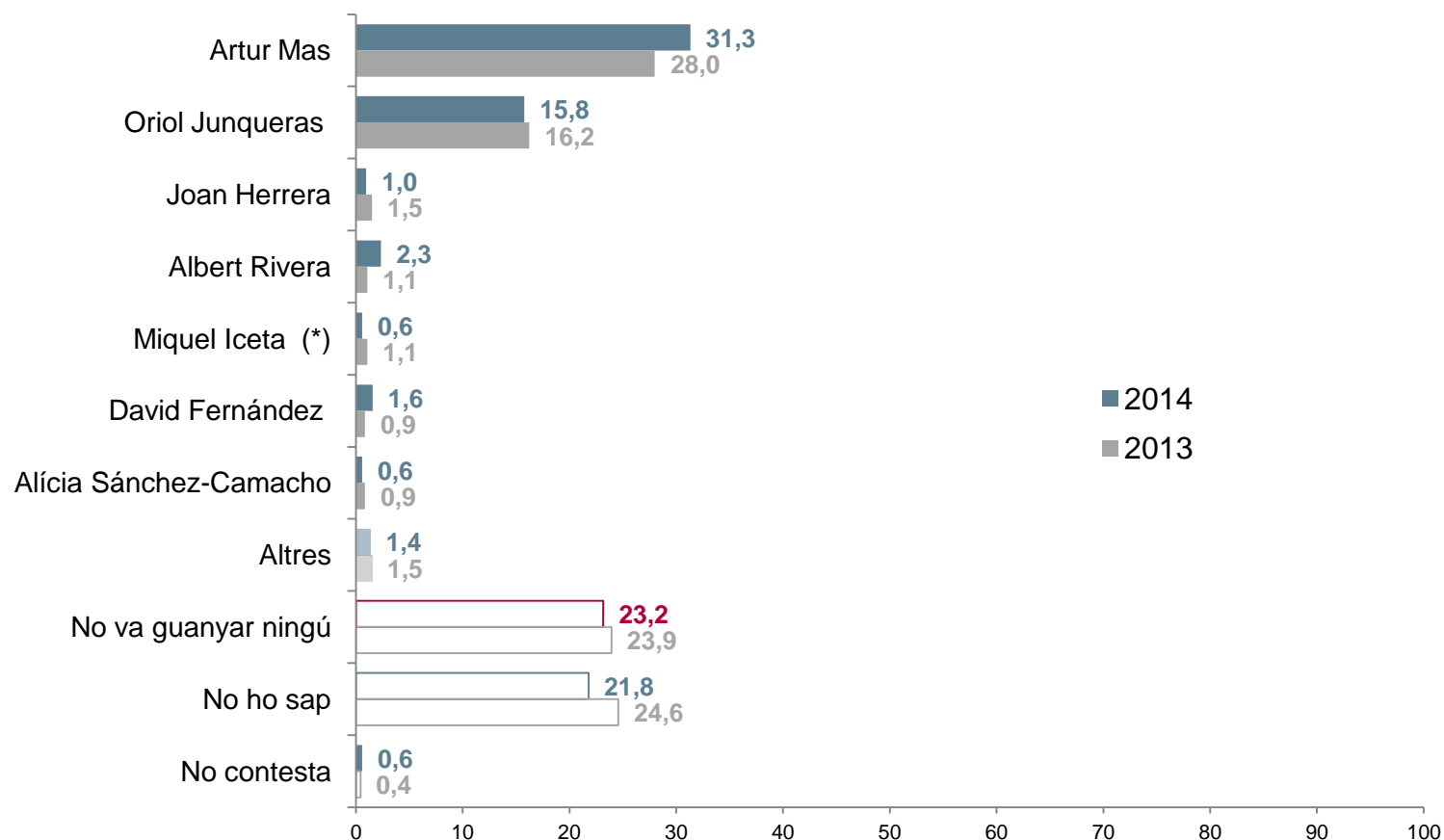
(Base: han rebut informació del Debat; N= 514; resposta simple; %)



Pregunta 8

Qui creu vostè que ha guanyat el Debat...?

(Base: han rebut informació del Debat; N= 514; resposta simple; %)

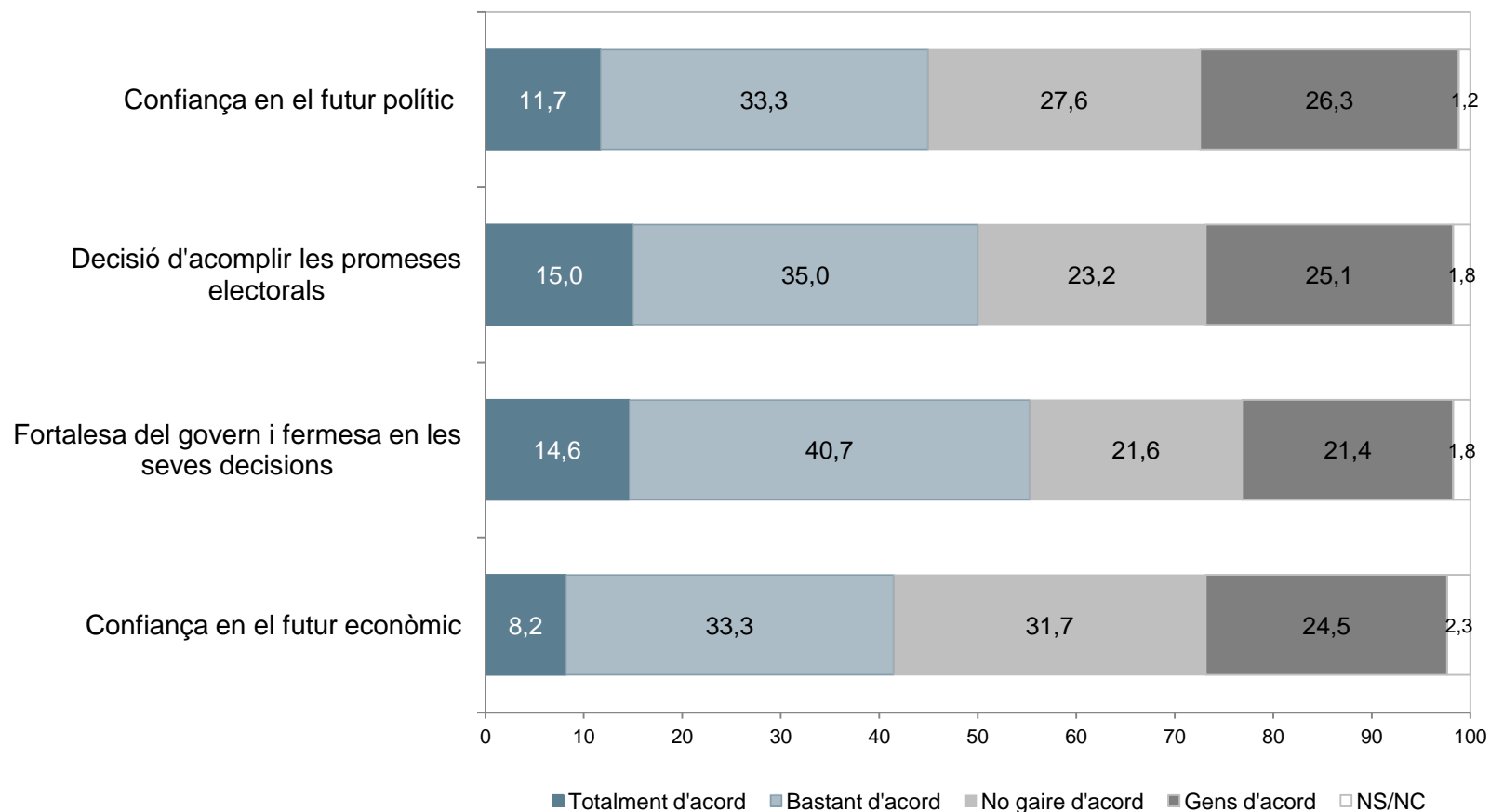


(*) El resultat de Miquel Iceta de l'onada 2013 correspon a Pere Navarro

Pregunta 9

Digui'm el seu grau d'acord amb les següents afirmacions: el president de la Generalitat Artur Mas ha transmès un missatge de...?

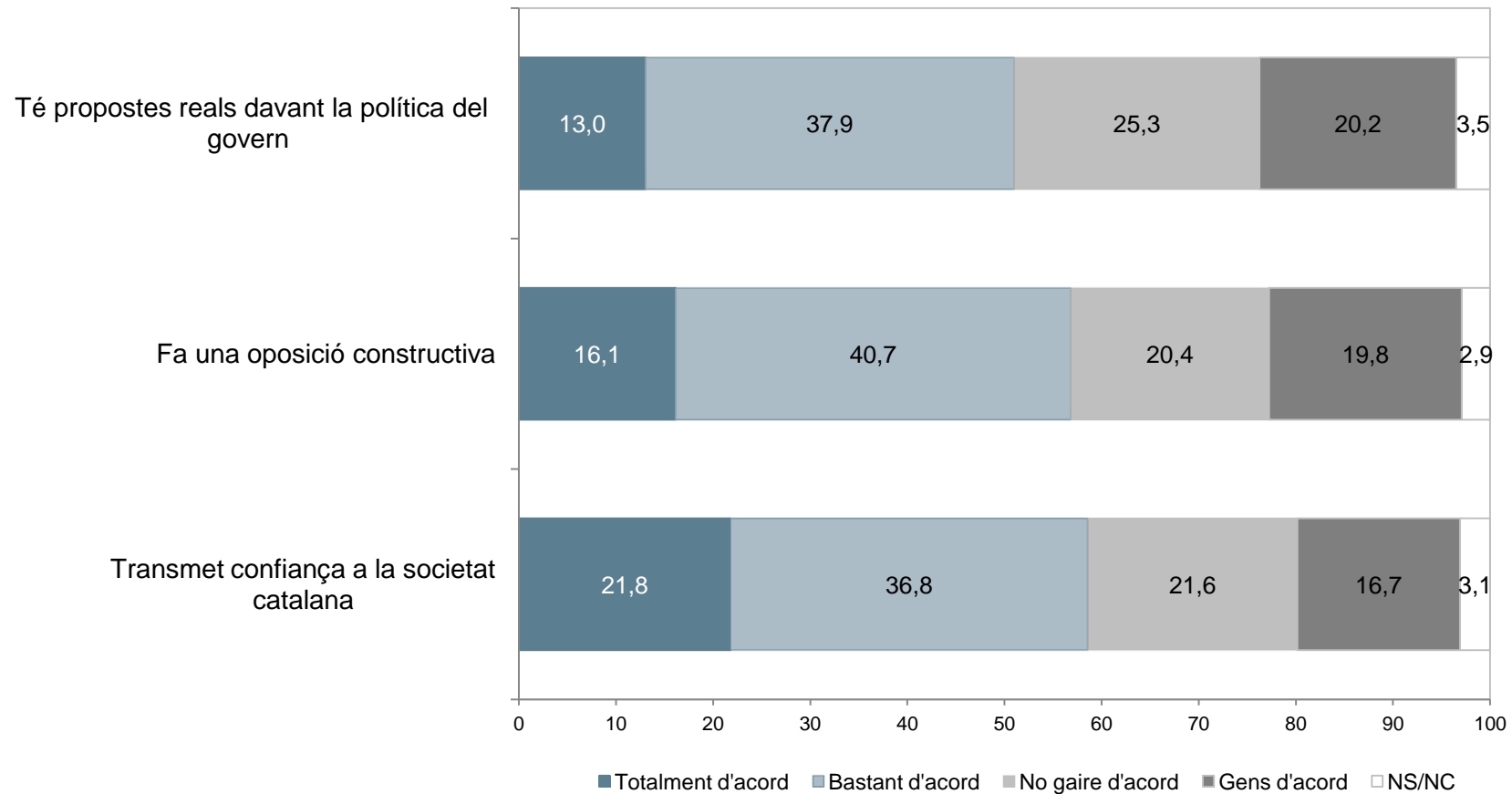
(Base: han rebut informació del Debat; N= 514; resposta simple; %)



Pregunta 10

D'igual manera, quin és el seu grau d'acord amb què Oriol Junqueras, cap de l'oposició, ha transmès que ...?

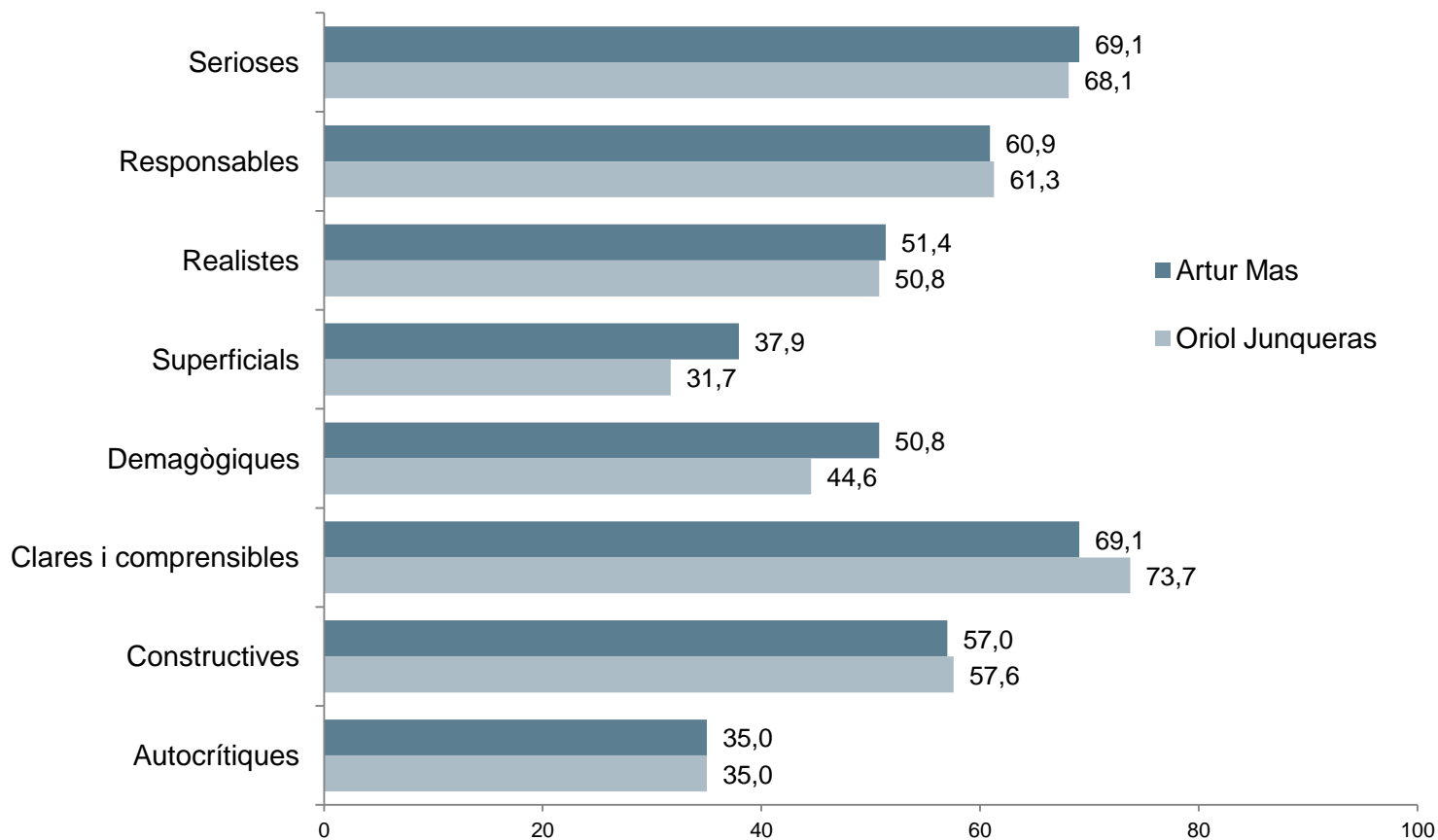
(Base: han rebut informació del Debat; N= 514; resposta simple; %)



Preguntes 11 i 12

I, en el seu conjunt, les intervencions del president de la Generalitat, Artur Mas, i del cap de l'oposició, Oriol Junqueras, al llarg del Debat li van semblar...

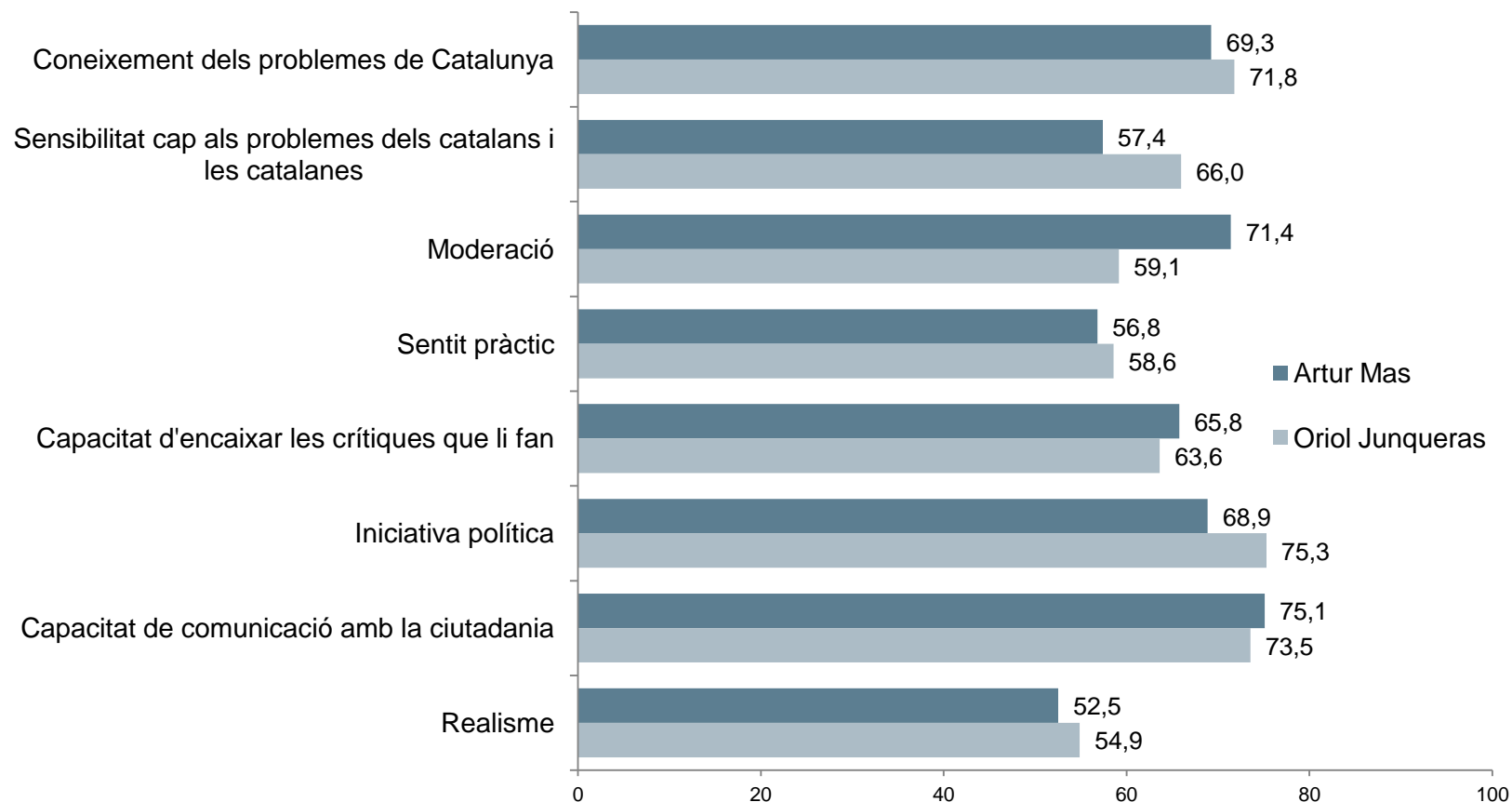
(Base: han rebut informació del Debat; N= 514; % de resposta afirmativa)



Preguntes 13 i 14

Creu vostè que el president de la Generalitat, Artur Mas, i el cap de l'oposició, Oriol Junqueras, al llarg del Debat van demostrar tenir...

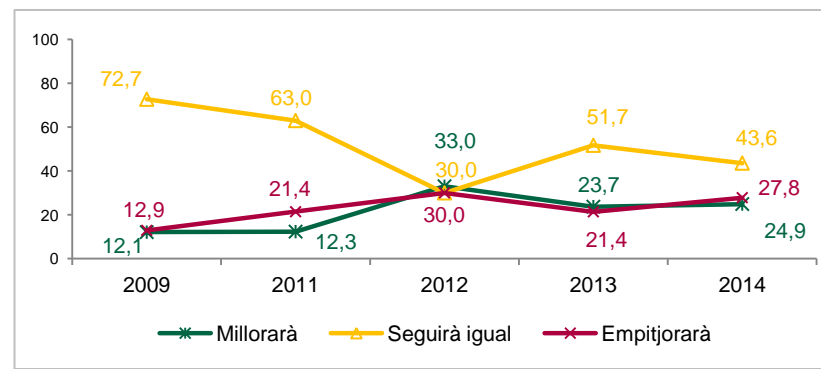
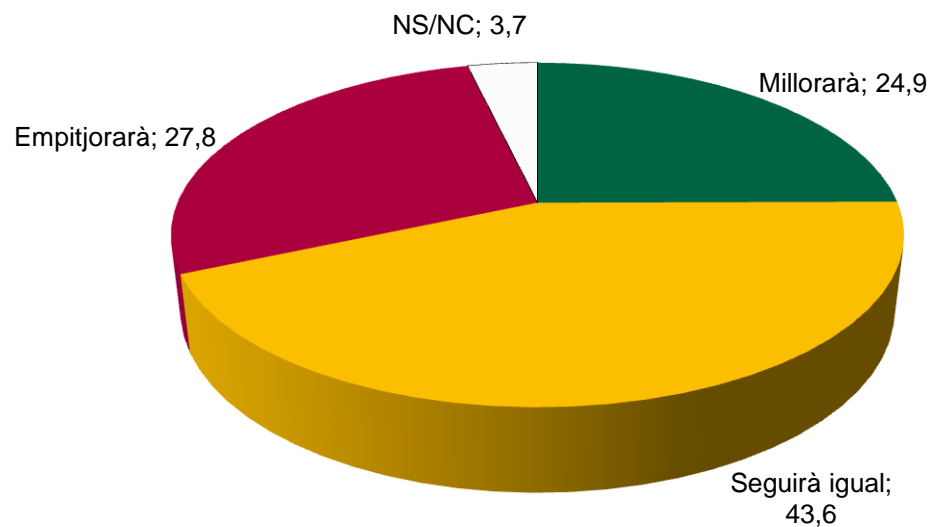
(Base: han rebut informació del Debat; N=514 ;% de resposta afirmativa)



Pregunta 15

Després del Debat de Política General, creu vostè que la situació política millorarà, empitjorarà o seguirà igual?

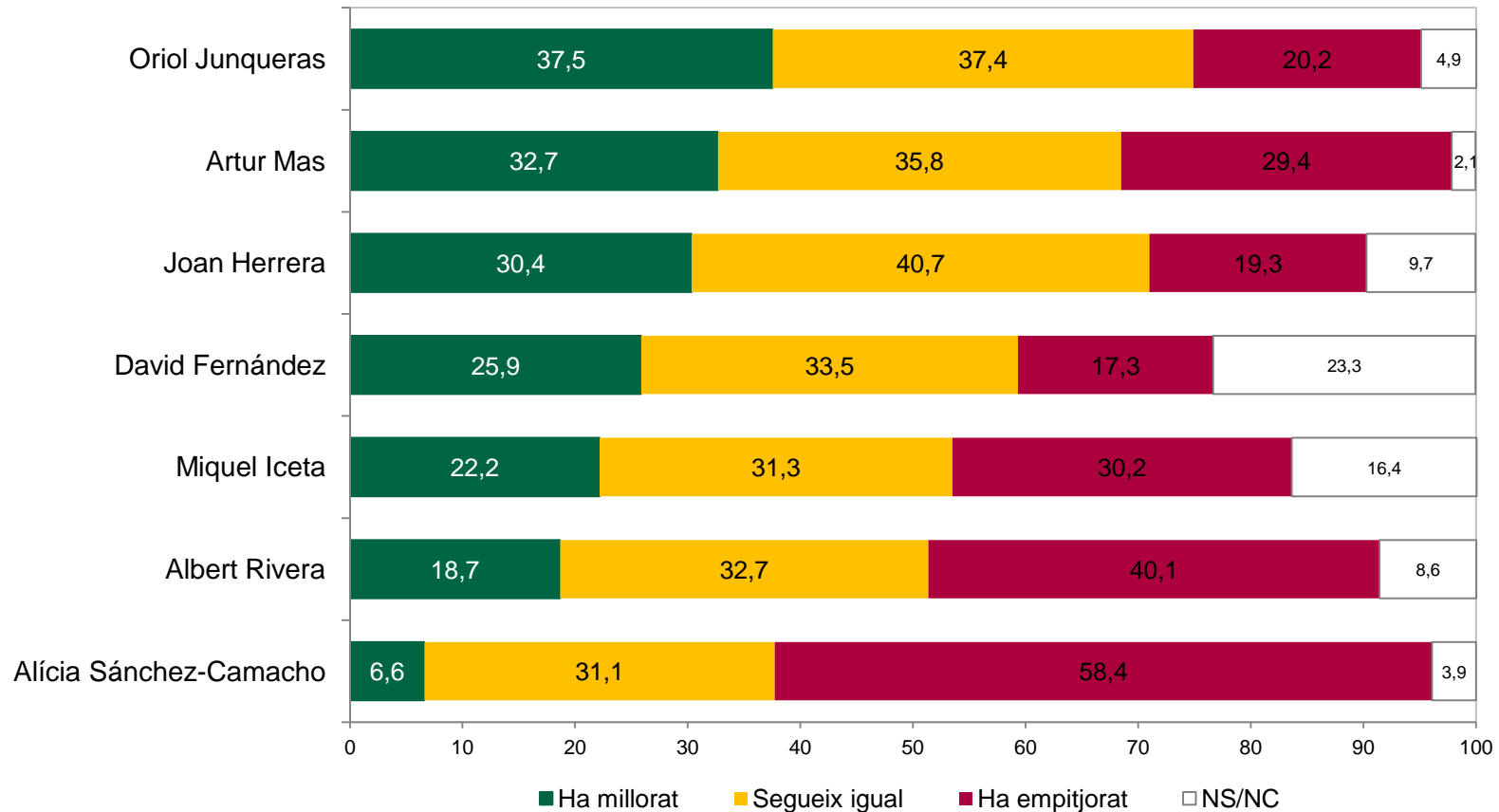
(Base: han rebut informació del Debat; N= 514; resposta simple; %)



Pregunta 16

I després d'aquest Debat, la imatge que vostè tenia del següents líders polítics, ha millorat o ha empitjorat?

(Base: han rebut informació del Debat; N= 514; resposta simple; %)



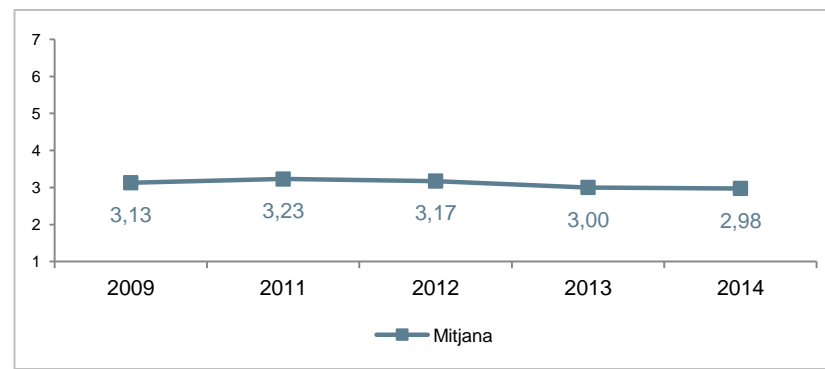
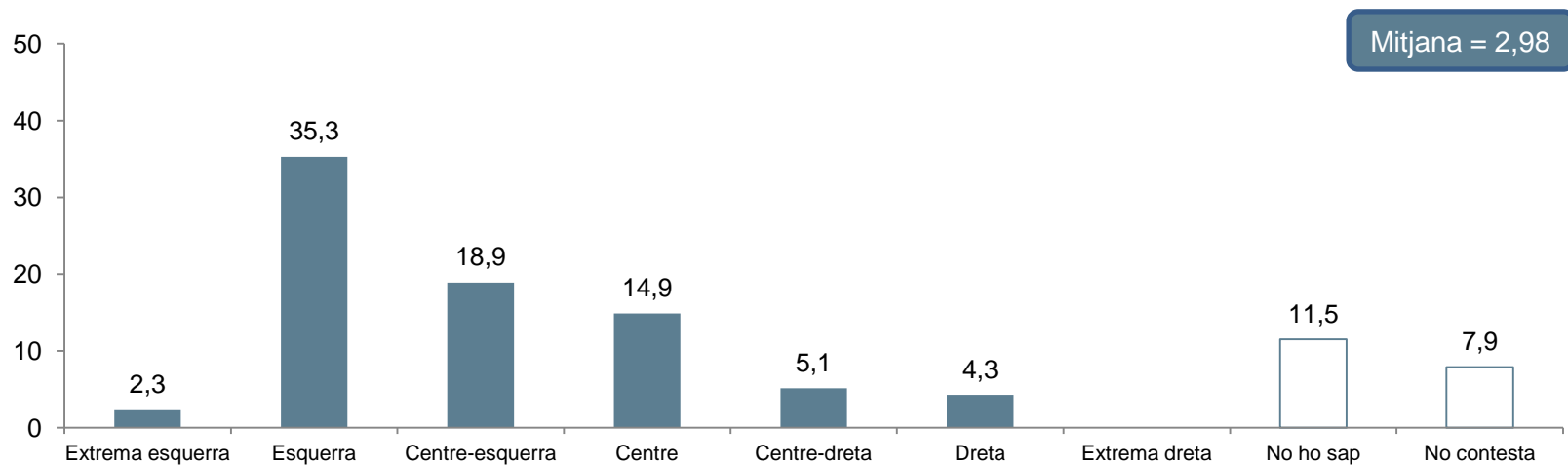
4

Actituds davant la política, valors polítics i comportament electoral

Pregunta 18

Vostè com es defineix d'extrema esquerra, esquerra, centre esquerra, centre, centre dreta, dreta o extrema dreta?

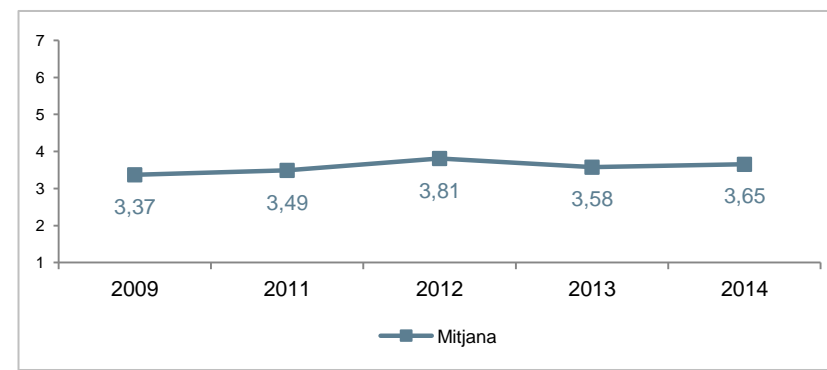
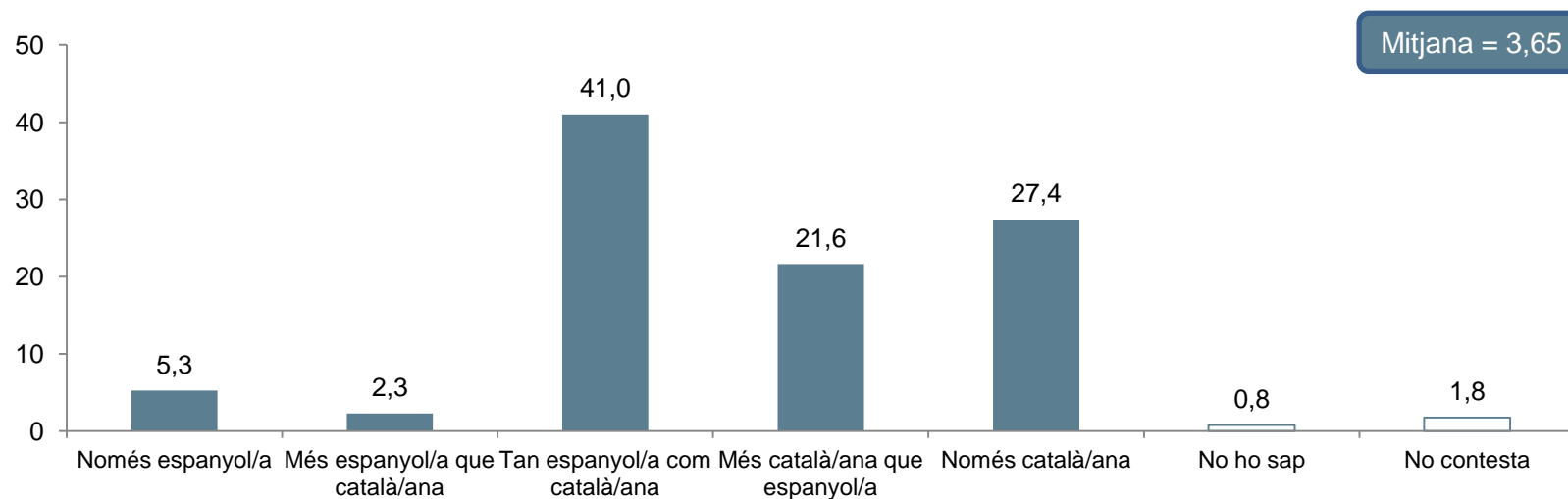
(N=800; resposta simple; %; mitjana)



Pregunta 19

Amb quina de les següents frases se sent més identificat/ada? Em sento...

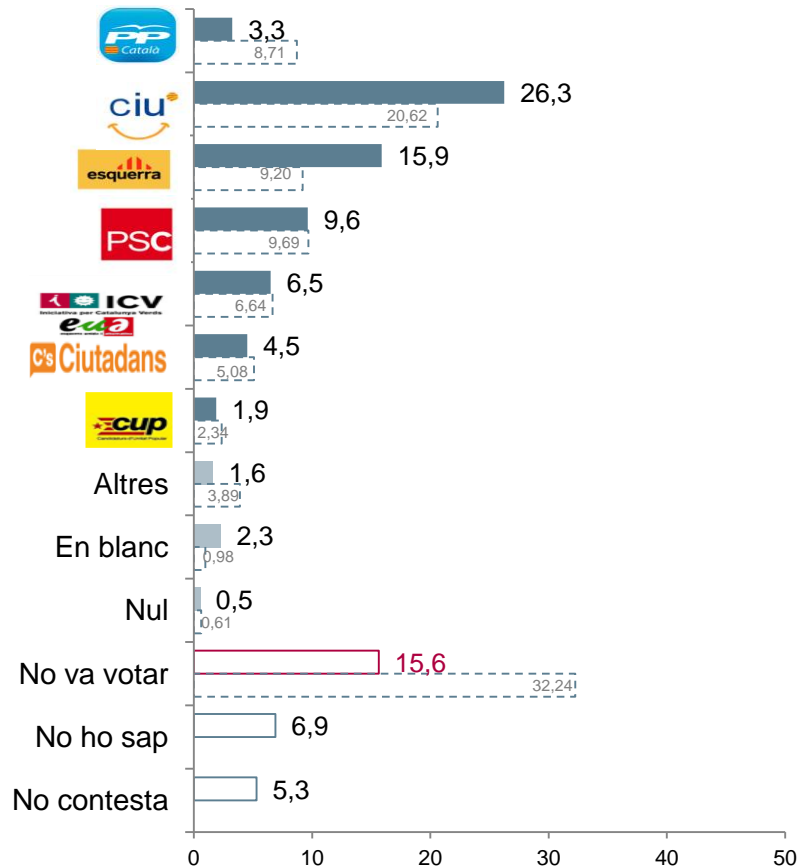
(N=800; resposta simple; %; mitjana)



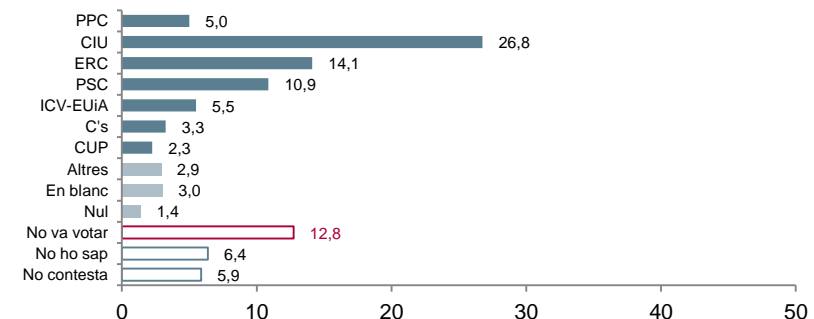
Pregunta 20

Em podria dir a quin partit (*) o coalició va votar a les darreres eleccions al Parlament de Catalunya?

(N=800; resposta simple; %)



Debat Política General. 2013



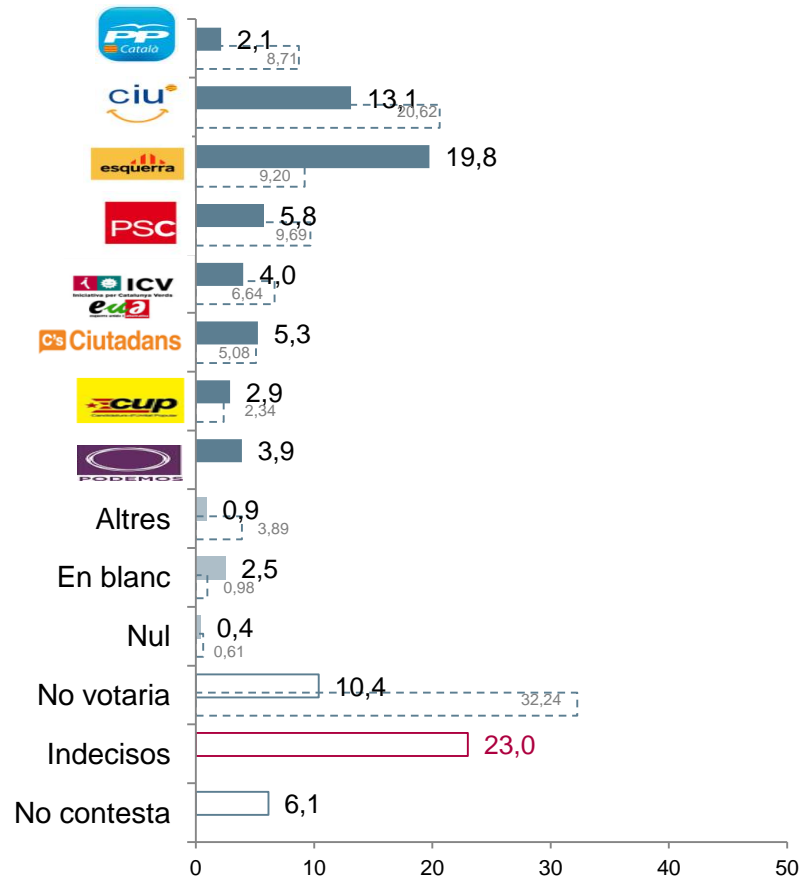
Record de vot real 2012 (% sobre cens)

(*) Les formacions polítiques extraparlamentàries s'engloben dins la categoria Altres. No obstant això, en aquells casos en què aquests partits obtinguin més d'un 1% es presentaran desglossats a les taules estadístiques i quan aquestes forces extraparlamentàries superin a algun altre partit amb representació al Parlament sortiran representades a l'informe de resultats.

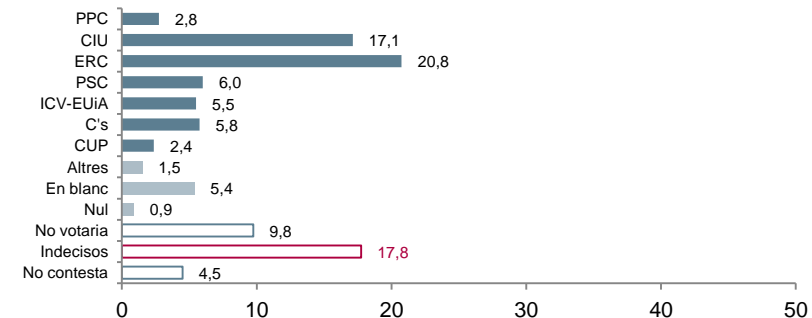
Pregunta 21

Si demà se celebressin eleccions al Parlament de Catalunya, em podria dir a quin partit o coalició votaria?

(N= 800; resposta simple; %)



















Debat Política General. 2013



Record de vot real 2012 (% sobre cens)

















(*) Les formacions polítiques extraparlamentàries s'engloben dins la categoria Altres. No obstant això, en aquells casos en què aquests partits obtinguin més d'un 1% es presentaran desglossats a les taules estadístiques i quan aquestes forces extraparlamentàries superin a algun altre partit amb representació al Parlament sortiran representades a l'informe de resultats.

Encreuament del record de vot al Parlament de Catalunya per la intenció de vot al Parlament de Catalunya

| | | Record de vot al Parlament de Catalunya 2012 | | | | | | | | | | | Total | |
|-----------------|--|---|---|---|---|---|--|---|---|----------------|--------------|-------------|-------|-------|
| | |  |  |  |  |  |  |  |  | Altres/Nul (*) | En blanc (*) | No va votar | NS/NC | Total |
| Intenció de vot |  | 46,2 | 1,0 | 0,0 | 0,0 | 0,0 | 0,0 | 0,0 | 0,0 | 0,0 | 0,0 | 2,4 | 0,0 | 2,1 |
| |  | 0,0 | 42,4 | 3,1 | 1,3 | 0,0 | 0,0 | 0,0 | 0,0 | 0,0 | 0,0 | 4,0 | 6,2 | 13,1 |
| |  | 0,0 | 18,6 | 75,6 | 5,2 | 3,8 | 0,0 | 20,0 | 0,0 | 13,3 | 5,6 | 7,2 | 2,1 | 19,8 |
| |  | 3,8 | 1,9 | 0,0 | 44,2 | 1,9 | 5,6 | 0,0 | 0,0 | 6,7 | 5,6 | 0,8 | 1,0 | 5,8 |
| |  | 0,0 | 1,0 | 0,8 | 1,3 | 44,2 | 0,0 | 0,0 | 0,0 | 0,0 | 5,6 | 1,6 | 2,1 | 4,0 |
| |  | 19,2 | 1,9 | 0,0 | 6,5 | 0,0 | 66,7 | 0,0 | 0,0 | 13,3 | 0,0 | 1,6 | 0,0 | 5,3 |
| |  | 0,0 | 1,0 | 3,9 | 3,9 | 5,8 | 0,0 | 60,0 | 0,0 | 0,0 | 0,0 | 0,0 | 1,0 | 2,9 |
| |  | 0,0 | 1,0 | 2,4 | 7,8 | 11,5 | 5,6 | 13,3 | 0,0 | 6,7 | 5,6 | 4,8 | 2,1 | 3,9 |
| | Altres/Nul | 0,0 | 0,5 | 0,0 | 1,3 | 0,0 | 2,8 | 6,7 | 0,0 | 13,3 | 0,0 | 2,4 | 1,0 | 1,3 |
| | En blanc | 3,8 | 3,3 | 0,0 | 1,3 | 1,9 | 2,8 | 0,0 | 50,0 | 0,0 | 22,2 | 2,4 | 1,0 | 2,5 |
| No votarà | 7,7 | 4,3 | 0,8 | 2,6 | 7,7 | 2,8 | 0,0 | 50,0 | 33,3 | 16,7 | 36,0 | 10,3 | 10,4 | |
| NS/NC | 19,2 | 23,3 | 13,4 | 24,7 | 23,1 | 13,9 | 0,0 | 0,0 | 13,3 | 38,9 | 36,8 | 73,2 | 29,1 | |
| Total | | 100,0 | 100,0 | 100,0 | 100,0 | 100,0 | 100,0 | 100,0 | 100,0 | 100,0 | 100,0 | 100,0 | 100,0 | 100,0 |
| Base real | | 26 | 210 | 127 | 77 | 52 | 36 | 15 | 2 | 15 | 8 | 125 | 97 | 800 |

(*) Resultats estadísticament no significatius

Encreuament de la intenció de vot al Parlament de Catalunya pel record de vot al Parlament de Catalunya

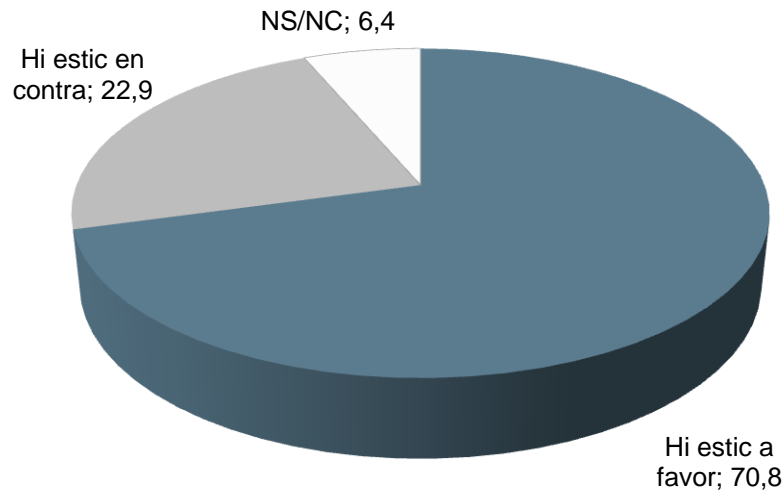
| | | Intenció de vot al Parlament de Catalunya | | | | | | | | | | | | |
|--|--|---|---|---|---|---|--|---|---|-------------------|----------|-----------|-------|-------|
| | |  (*) |  |  |  |  |  |  |  | Altres/Nul (*) | En blanc | No votarà | NS/NC | Total |
| Record de vot al Parlament de Catalunya 2012 |  | 70,6 | 0,0 | 0,0 | 2,2 | 0,0 | 11,9 | 0,0 | 0,0 | 0,0 | 5,0 | 2,4 | 2,1 | 3,3 |
| |  | 11,8 | 84,8 | 24,7 | 8,7 | 6,3 | 9,5 | 8,7 | 6,5 | 10,0 | 35,0 | 10,8 | 21,0 | 26,3 |
| |  | 0,0 | 3,8 | 60,8 | 0,0 | 3,1 | 0,0 | 21,7 | 9,7 | 0,0 | 0,0 | 1,2 | 7,3 | 15,9 |
| |  | 0,0 | 1,0 | 2,5 | 73,9 | 3,1 | 11,9 | 13,0 | 19,4 | 10,0 | 5,0 | 2,4 | 8,2 | 9,6 |
| |  | 0,0 | 0,0 | 1,3 | 2,2 | 71,9 | 0,0 | 13,0 | 19,4 | 0,0 | 5,0 | 4,8 | 5,2 | 6,5 |
| |  | 0,0 | 0,0 | 0,0 | 4,3 | 0,0 | 57,1 | 0,0 | 6,5 | 10,0 | 5,0 | 1,2 | 2,1 | 4,5 |
| |  | 0,0 | 0,0 | 1,9 | 0,0 | 0,0 | 0,0 | 39,1 | 6,5 | 10,0 | 0,0 | 0,0 | 0,0 | 1,9 |
| |  | 0,0 | 0,0 | 0,0 | 0,0 | 0,0 | 0,0 | 0,0 | 0,0 | 0,0 | 5,0 | 1,2 | 0,0 | 0,3 |
| | Altres/Nul | 0,0 | 0,0 | 1,3 | 2,2 | 0,0 | 4,8 | 0,0 | 3,2 | 20,0 | 0,0 | 6,0 | 0,9 | 1,9 |
| | En blanc | 0,0 | 0,0 | 0,6 | 2,2 | 3,1 | 0,0 | 0,0 | 3,2 | 0,0 | 20,0 | 3,6 | 3,0 | 2,3 |
| No va votar | 17,6 | 4,8 | 5,7 | 2,2 | 6,3 | 4,8 | 0,0 | 19,4 | 30,0 | 15,0 | 54,2 | 19,7 | 15,6 | |
| NS/NC | 0,0 | 5,8 | 1,2 | 2,2 | 6,2 | 0,0 | 4,3 | 6,5 | 10,0 | 5,0 | 12,0 | 30,5 | 12,1 | |
| Total | 100,0 | 100,0 | 100,0 | 100,0 | 100,0 | 100,0 | 100,0 | 100,0 | 100,0 | 100,0 | 100,0 | 100,0 | 100,0 | 100,0 |
| Base real | 17 | 105 | 158 | 46 | 32 | 42 | 23 | 31 | 10 | 20 | 83 | 233 | 800 | |









(*) Resultats estadísticament no significatius

Pregunta 22

Vostè està a favor o en contra que es convoqui una consulta el proper 9 de novembre, sobre si Catalunya ha d'esdevenir un Estat, i si aquest Estat ha de ser independent?

(N=800; resposta simple; %)



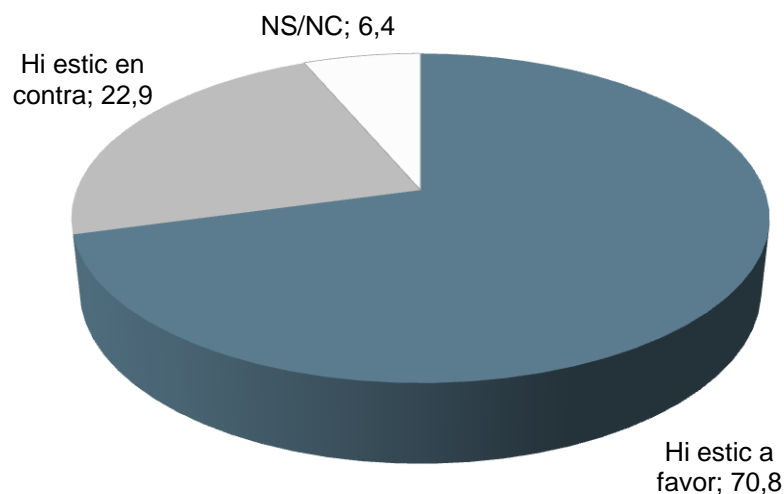
| | | Posicionament segons intenció de vot al Parlament de Catalunya | | | | | | | | |
|--------------------|-------------|---|---|---|---|---|---|---|---|--|
| | |  (*) |  |  |  |  |  |  |  | |
| Hi estic a favor | 70,8 | 0,0 | 97,1 | 96,8 | 41,3 | 96,9 | 28,6 | 95,7 | 67,7 | |
| Hi estic en contra | 22,9 | 100,0 | 1,9 | 2,5 | 56,5 | 3,1 | 61,9 | 0,0 | 22,6 | |
| NS/NC | 6,4 | 0,0 | 1,0 | 0,6 | 2,2 | 0,0 | 9,5 | 4,3 | 9,7 | |
| Base real | 800 | 17 | 105 | 158 | 46 | 32 | 42 | 23 | 31 | |

(*) Resultats estadísticament no significatius

Pregunta 22

Vostè està a favor o en contra que es convoqui una consulta el proper 9 de novembre, sobre si Catalunya ha d'esdevenir un Estat, i si aquest Estat ha de ser independent?

(N=800; resposta simple; %)



| | | Posicionament segons sentiment de pertinença | | | | |
|--------------------|-------------|--|-----------------------------------|--------------------------------|-------------------------------|------------------|
| | | Només espanyol/a | Més espanyol/a que català/ana (*) | Tant espanyol/a com català/ana | Més català/ana que espanyol/a | Només català/ana |
| Hi estic a favor | 70,8 | 19,0 | 22,2 | 48,8 | 96,5 | 97,7 |
| Hi estic en contra | 22,9 | 61,9 | 72,2 | 42,7 | 1,2 | 0,0 |
| NS/NC | 6,4 | 19,0 | 5,6 | 8,5 | 2,3 | 2,3 |

Base real

800

42

18

328

173

219

(*) Resultats estadísticament no significatius