

ÍNDIX DE LA SATISFACCIÓ POLÍTICA A CATALUNYA

ISP NÚM. 8

agost 2007

RPEO núm 394

**Registre Públic d'Estudis d'Opinió de la Generalitat de Catalunya
Decret 1/2005, d'11 de gener**

ÍNDEX DE LA SATISFACCIÓ POLÍTICA A CATALUNYA

ISP NÚM. 8

agost 2007

Continguts

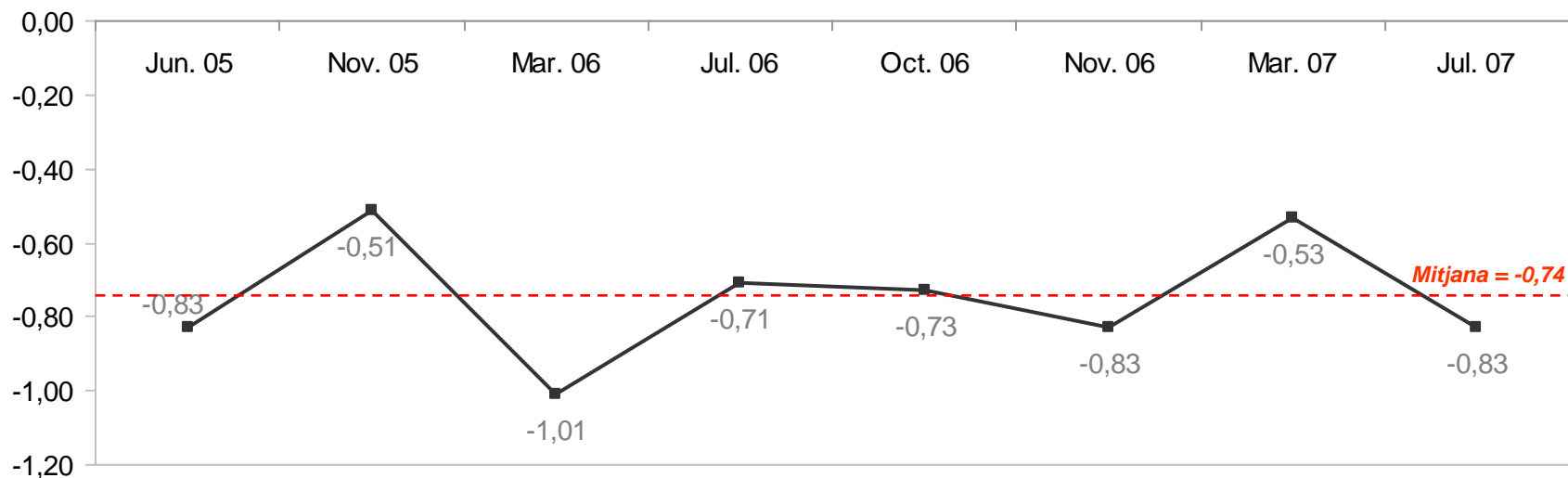
1. Introducció	4
2. Evolució de l'Índex de Satisfacció Política	
2.1. Evolució de l'ISP en escala de -10 a 10	5
2.2. Evolució de l'ISP en percentatges	6
2.3. Evolució del subíndex de Satisfacció Política Conjuntural (ISPC)	7
2.4. Evolució del subíndex de Satisfacció Política Estructural (ISPE)	8
3. Perfil participatiu dels enquestats	9
4. Tipologia de la satisfacció política estructural i conjuntural	10
5. Nota metodològica	11

1. Introducció

El present estudi detalla l'evolució de l'Índex de Satisfacció Política (ISP) corresponent al segon trimestre de l'any 2007, utilitzant per al seu càlcul els resultats del *Baròmetre d'Opinió Política* que va dur a terme el Centre d'Estudis d'Opinió durant el mes de juny del 2007. La present onada de resultats correspon a la vuitena entrega de l'ISP i dels subíndexs conjuntural (ISPC) i estructural (ISPE).

2. Evolució de l'Índex de Satisfacció Política (ISP)

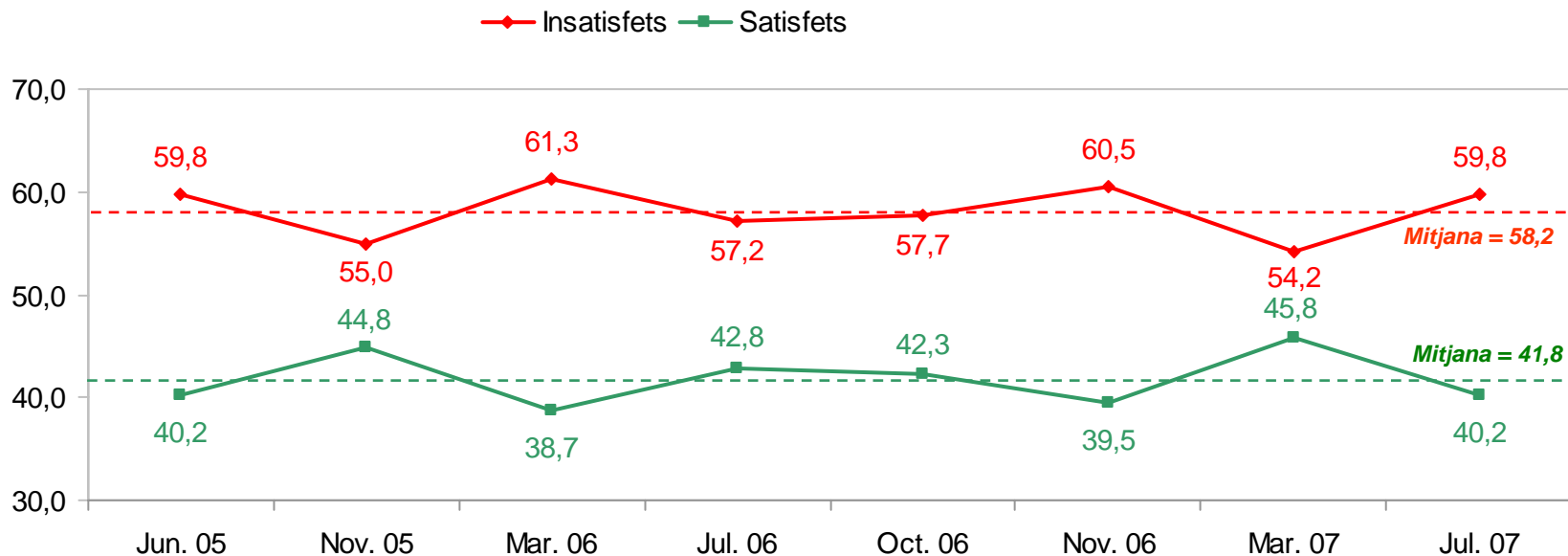
2.1. Evolució de l'ISP en escala de -10 a 10



L'actual Índex de Satisfacció Política de juliol del 2007 se situa en el -0,83. S'ha retornat, per tant, al mateix nivell obtingut a l'enquesta realitzada el mes de novembre del 2006 i el juny del 2005.

Aquesta mitjana de -0,83 se situa lleugerament per sota (-0,09) del nivell de satisfacció promig de la sèrie, que és del -0,74.

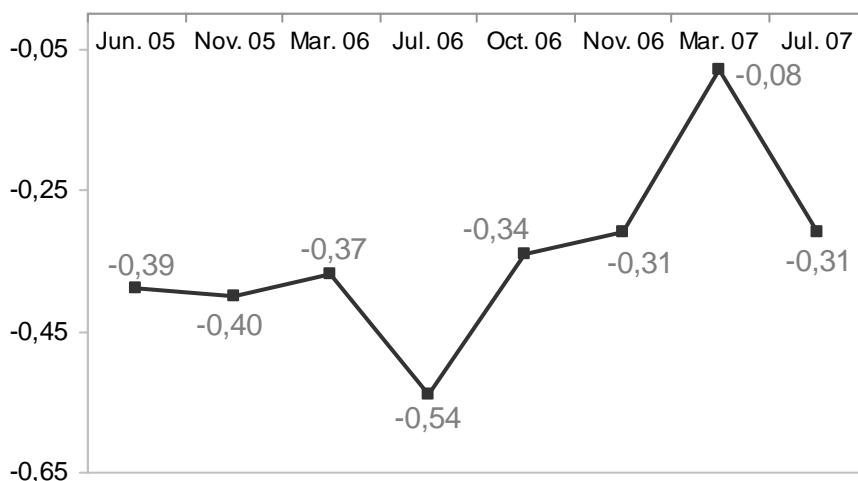
2.2. Evolució de l'ISP en percentatges



El gràfic mostra l'evolució del percentatge de catalans políticament satisfets –els que obtenen valors positius de l'índex– i els insatisfets –els que obtenen un índex amb valors negatius. El percentatge d'insatisfacció política ha augmentat 5,6 punts durant els darrers mesos: si al març del 2007 el percentatge d'insatisfets era del 54,2%, ara al juliol del 2007 ha passat a ser del 59,8%.

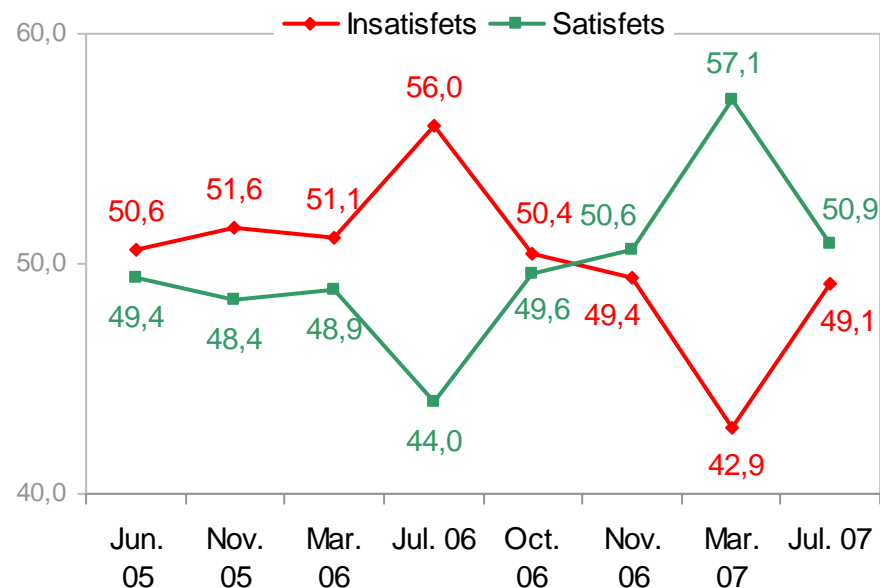
2.3. Evolució del subíndex de Satisfacció Política Conjuntural (ISPC)

Evolució de l'ISPC en escala de -5 a 5



Després de la medició del mes de març, on s'assolia el punt de satisfacció conjuntural més alt de tota la sèrie de l'ISPC, ara, al mes de juliol, els valors retornen als nivells del darrer trimestre del 2006. Així, amb un valor actual del -0,31 la mitjana se situa en els valors promig enregistrats al llarg de tota la sèrie.

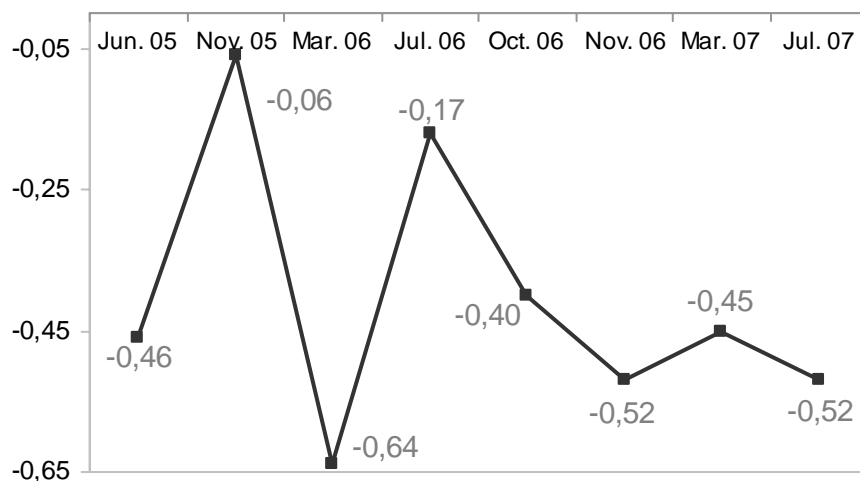
Evolució de l'ISPC en percentatges



Els satisfets conjunturals continuen sent més nombrosos que els insatisfets, per una diferència de gairebé dos punts (1,8). Després de l'oscil·lació enregistrada el trimestre passat, ara la distància entre satisfets i insatisfets es torna a reduir, mantenint la inversió de la tendència que es va produir el novembre passat.

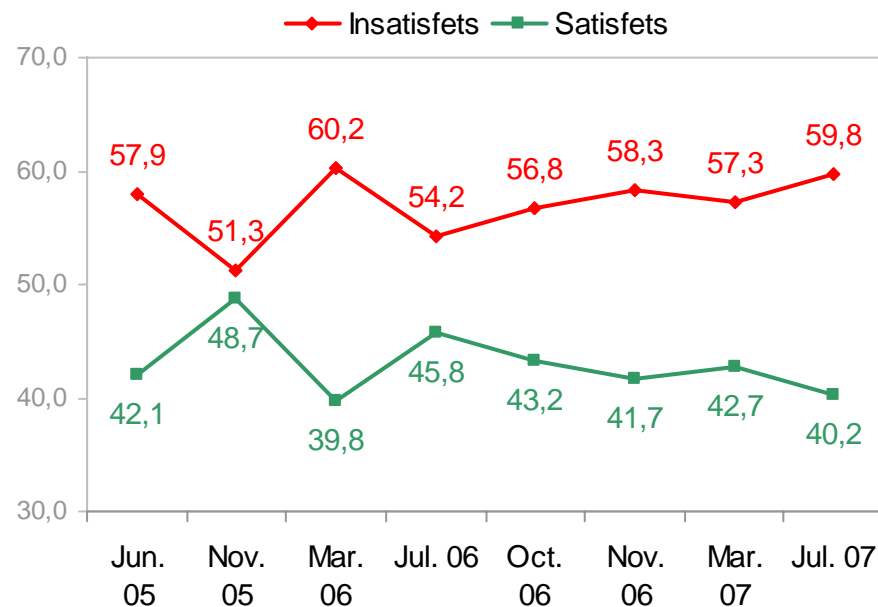
2.4. Evolució del subíndex de Satisfacció Política Estructural (ISPE)

Evolució de l'ISPE en escala de -6 a 6



Comparant tota la sèrie de l'ISPE, s'observa com la component estructural de l'índex s'ha estabilitzat durant les darreres tres onades entre el -0,40 i el -0,50. Seguint la tònica de l'índex general, l'ISPE també retorna als nivells de novembre del 2006.

Evolució de l'ISPE en percentatges

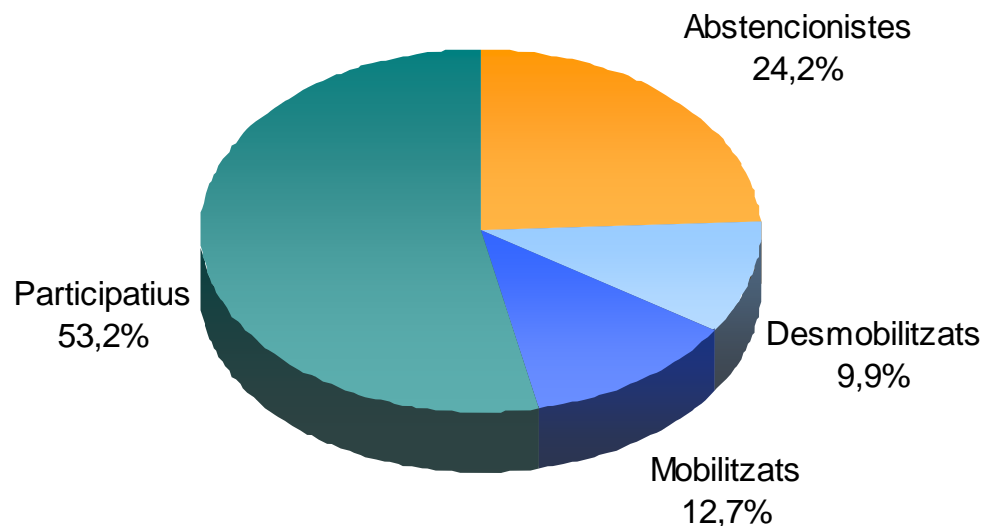


A diferència de les variacions rellevants observades en la satisfacció conjuntural, l'element estructural es mostra més estable. Tot i així, s'apunta un lleuger increment de la insatisfacció, que puja en dos punts i mig, passant del 57,3% al 59,8%.

3. Perfil participatiu dels enquestats

	Març ' 07	Juliol ' 07
Abstencionistes	25,8	24,2
Desmobilitzats	7,7	9,9
Mobilitzats	12,1	12,7
Participatius	54,3	53,2
Total	100,0	100,0

Perfil participatiu dels enquestats



4. Tipologia de la satisfacció política estructural i conjuntural

La tipologia de la satisfacció ciutadana que es descriu a continuació s'ha elaborat a partir del creuament de les dues variables de la satisfacció política, la conjuntural i l'estructural. Com a resultat, es poden definir quatre perfils diferenciats d'individus. Els **integrats satisfets** són els que es troben satisfets estructuralment i, per tant, integrats en el sistema polític i, a més, es mostren satisfets amb la conjuntura política. Els **integrats insatisfets** són els que es troben satisfets estructuralment, però se senten insatisfets o crítics amb la situació política actual. El grup dels **desvinculats satisfets** són els que tot i mostrar-se insatisfets estructuralment, se senten satisfets amb la situació política actual. L'últim grup és el dels que es troben insatisfets tant estructuralment com conjuntural, els **desvinculats insatisfets**.

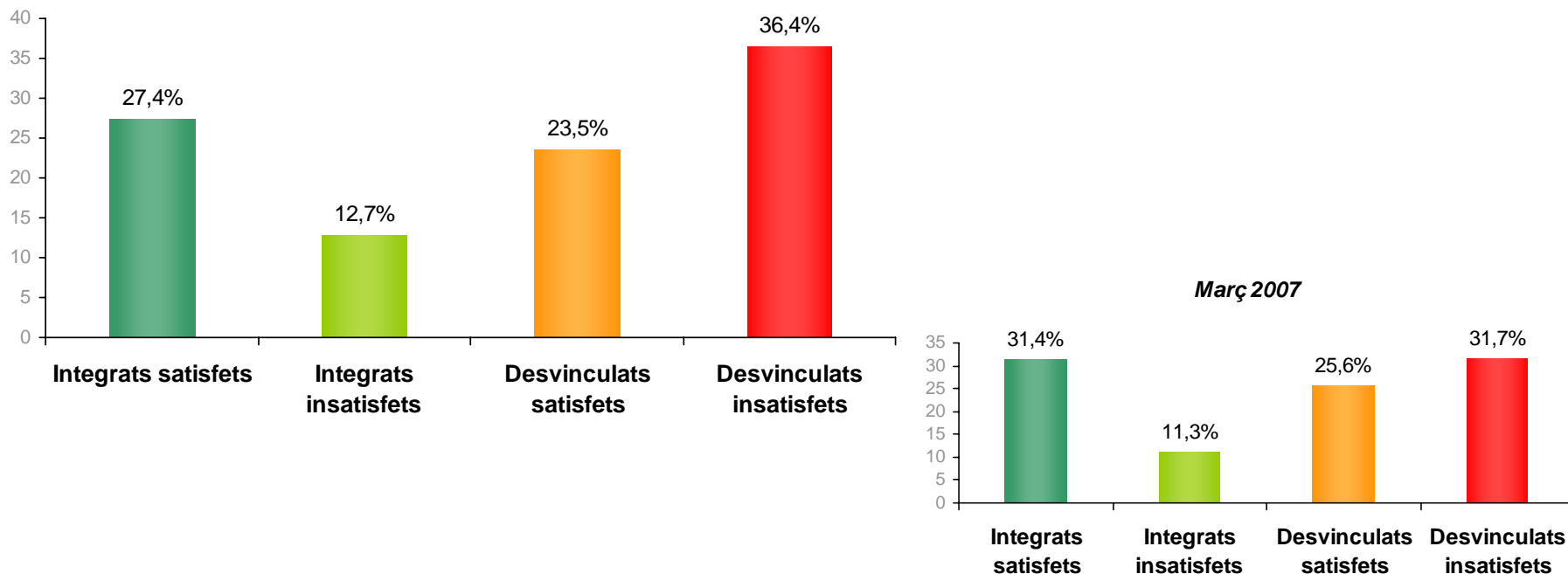
		Conjuntura	
		Satisfets	Insatisfets
Estructura	Satisfets	INTEGRATS SATISFETS	INTEGRATS INSATISFETS
	Insatisfets	DESVINCULATS SATISFETS	DESVINCULATS INSATISFETS

- Integrats satisfets:*** Satisfets estructurals i conjunturals.
- Integrats insatisfets:*** Satisfets estructurals i insatisfets conjunturals.
- Desvinculats satisfets:*** Insatisfets estructurals i satisfets conjunturals.
- Desvinculats insatisfets:*** Insatisfets estructurals i conjunturals.

El gràfic mostra una evolució destacable respecte al mes de març passat. Si aleshores la diferència entre els desvinculats insatisfets, i els integrats satisfets –el grup diametralment oposat a l'anterior- era de tant sols 3 dècimes, actualment el descens dels integrats satisfets ha fet que aquesta diferència s'hagi eixamplat de nou fins a situar-se en 9 punts a favor dels desvinculats insatisfets.

Entre les posicions centrals, el percentatge de desvinculats satisfets també ha experimentat una lleugera baixada, passant del 25,6% al 23,5% actual. Mentre que, per la seva banda, el grup dels integrats insatisfets ha augmentat en 1,4 punts passant del 11,3% al 12,7%.

Perfils de satisfacció política



5. Nota metodològica

Com en les edicions anteriors de l'ISP, els índexs s'elaboren a partir d'un conjunt de variables extretes del citat baròmetre. Se segueix la metodologia utilitzada en l'índex del primer semestre del 2005 (RPEO núm. 303), amb l'objectiu de crear una mesura unificada i sintètica del malestar polític.

L'índex general i els dos subíndexs permeten donar una puntuació concreta a cada enquestat segons el seu grau de satisfacció política per després ubicar-los dins d'un dels dos blocs en què es divideix la mostra: satisfets (aquells que n'obtenen un valor positiu a l'índex) o insatisfets (aquells amb un índex de valor negatiu). El seguiment periòdic de l'evolució d'aquests dos grups permet captar, a partir d'una eina objectiva com és un índex, el clima de satisfacció política de la població catalana.

Per malestar o insatisfacció s'entén el descontentament dels ciutadans amb la situació política i econòmica en general, així com cap als partits i els polítics en el seu conjunt.

Les variables emprades per a l'elaboració de l'**Índex de Satisfacció Política** són les següents:

	<u>ISP</u>
•Satisfacció amb la democràcia	✓
•Eficàcia política externa ^[1]	✓
•Eficàcia política interna ^[2]	✓
•Valoració dels polítics catalans	✓
•Simpatia cap als partits	✓
•Valoració de la situació econòmica	✓
•Evolució de l'economia en l'últim any	✓
•Evolució de la situació econòmica personal en l'últim any	✓
•Valoració de la situació política	✓
•Evolució de la situació política en l'últim any	✓

Cadascuna d'elles ha estat adaptada per prendre valors entre 1 i -1. L'índex ha estat elaborat a partir de l'addició de totes elles.

[1] Sota aquest títol s'incorporen les respostes als dos enunciats següents: a) "Crec que els polítics tenen en compte el que pensa la gent", i b) "Els polítics només busquen el benefici propi".

[2] Inclou la resposta a l'enunciat: "La gent del carrer pot influir en el que fan els polítics".

Un cop elaborat aquest instrument, s'analitza l'impacte de la satisfacció en el comportament electoral, tant en la decisió de participar o d'abstenir-se com en el canvi o manteniment del vot a cadascun dels partits, tenint en compte l'evolució temporal. En aquest sentit, s'estudia quins són els partits que es veuen més afectats pels canvis en el clima de satisfacció política i en quins comportaments es tradueix.

Dins de l'Índex de Satisfacció Política es poden diferenciar dos comportaments oposats: d'una banda, els enquestats que responen el seu grau de satisfacció en funció del moment polític conjuntural en el qual s'ha realitzat l'enquesta; i, d'altra banda, els enquestats que, d'acord amb una sèrie de condicionants de socialització i de cultura política, mantenen una actitud constant (de satisfacció o insatisfacció) vers el món de la política.

La voluntat d'aprofundir en aquesta diferenciació va portar a la creació de dos subíndexs a partir del Índex de Satisfacció Política general (ISP). Pel seu càlcul, les preguntes que s'utilitzen en l'índex principal es van separar en dos grups donant lloc a una mesura de la satisfacció estructural (ISPE) i de la conjuntural (ISPC).

Les variables emprades per a l'elaboració dels **subíndexs de satisfacció política conjuntural i estructural** són les següents:

	ISP	ISPC	ISPE
•Satisfacció amb la democràcia	✓		✓
•Eficàcia política externa ^[1]	✓		✓
•Eficàcia política interna ^[2]	✓		✓
•Valoració dels polítics catalans	✓		✓
•Simpatia cap als partits	✓		✓
•Valoració de la situació econòmica	✓	✓	
•Evolució de l'economia en l'últim any	✓	✓	
•Evolució de la situació econòmica personal en l'últim any	✓	✓	
•Valoració de la situació política	✓	✓	
•Evolució de la situació política en l'últim any	✓	✓	

Com en la construcció de l'índex general, els dos subíndexs són el resultat de la suma de cadascuna de les variables que els componen.

En el cas del ISPC, les valoracions oscil·len en una escala que va del -5 al 5. Els valors del ISPE, oscil·len en una escala del -6 al 6.

^[1] Sota aquest títol s'incorporen les respostes als dos enunciats següents: a) "Crec que els polítics tenen en compte el que pensa la gent", i b) "Els polítics només busquen el benefici propi".

^[2] Inclou la resposta a l'enunciat: "La gent del carrer pot influir en el que fan els polítics".