



# **La societat catalana davant el futur. 2016**

**2016**



**Centre  
d'Estudis  
d'Opinió**



**Generalitat  
de Catalunya**

## Continguts

1. Fitxa tècnica	3
2. Context	6
3. Valoració de la situació	8
4. Catalunya davant el futur	15
5. Valors polítics	27



## Fitxa tècnica

## Quadre - resum

Nivell de confiança:	95,0%
Variància	p=q=50%
Grandària de la mostra:	1.050 individus
Marge d'error:	± 3,02

**Àmbit:** Catalunya

**Univers:** Població amb ciutadania espanyola de **18 i més anys residents a Catalunya**

### Mètode de recollida de la informació:

Enquesta **telefònica assistida per ordinador** (mètode CATI)

### Procediment de mostreig:

Estratificat per província i dimensió de municipi, amb selecció de les unitats primàries de mostreig (municipis) de forma proporcional i de les unitats últimes (individus) mitjançant quotes encreuades de lloc de naixement, sexe i edat.

La grandària dels municipis s'ha dividit en 6 categories:

- menor o igual a 2.000 habitants
- de 2.001 a 10.000 habitants
- de 10.001 a 50.000 habitants
- de 50.001 a 150.000 habitants
- de 150.001 a 1.000.000 habitants
- més d'1 milió d'habitants

Pel càlcul de les quotes s'ha utilitzat com a base el Padró continu de població de l'any 2014. Les quotes d'edat corresponen als següents intervals:

- de 18 a 24 anys
- de 25 a 35 anys
- de 35 a 49 anys
- de 50 a 65 anys
- 65 i més anys

### Grandària de la mostra:

**1.050 enquestes** amb la següent distribució provincial:

• Barcelona	788
• Girona	98
• Lleida	60
• Tarragona	104

**Afixació: Proporcional.**

**Error mostral:** El marge d'error per al conjunt de la mostra és de  $\pm 3,02$  per a un nivell de confiança del 95,0% (1,96 sigmes) i sota el supòsit de màxima indeterminació ( $p=q=50\%$ ).

**Treball de camp:** El treball de camp ha estat realitzat per **GESOP SL**, del 22 de novembre al 2 de desembre de 2016.



## Context

## Resum dels titulars de premsa durant el treball de camp

Les notícies esmentades a continuació són una reproducció literal dels titulars més destacats de la premsa catalana durant el treball de camp de la *l'Enquesta sobre els hàbits de vida dels catalans i el seu posicionament envers el projecte de reforma horària. 2016*.

Barcelona donarà transport gratis a qui retiri un cotxe que contamina  
*Font: La Vanguardia, 22 de novembre (El Periódico, Ara)*

El Congrés autoritza el judici d'Homs entre retrets  
*Font: El Periódico, 23 de novembre (La Vanguardia, Ara)*

Rita Barberá muere mientras hacía frente a las sospechas de corrupción  
*Font: El País, 24 de novembre (La Vanguardia, El Periódico, Ara)*

Creixen els beneficis, s'estanquen els salaris  
*Font: El Periódico, 25 de novembre*

Muere Fidel Castro, símbolo del sueño revolucionario  
*Font: El País, 27 de novembre (La Vanguardia, El Periódico, Ara)*

Més turistes, menys despesa i pitjors sous  
*Font: Ara, 28 de novembre*

La Generalitat llança un ambiciós pla de reforma horària  
*Font: El Periódico, 29 de novembre*

La Generalitat guarda fons per costejar el referèndum  
*Font: El Periódico, 30 de novembre (El País, Ara, La Vanguardia)*

PP y PSOE negocian la base de los nuevos Presupuestos  
*Font: El País, 1 de desembre (El Periódico, Ara, La Vanguardia)*

El salario mínimo tendrá la mayor subida en 30 años  
*Font: El País, 2 de desembre (El Periódico, La Vanguardia)*

**3**

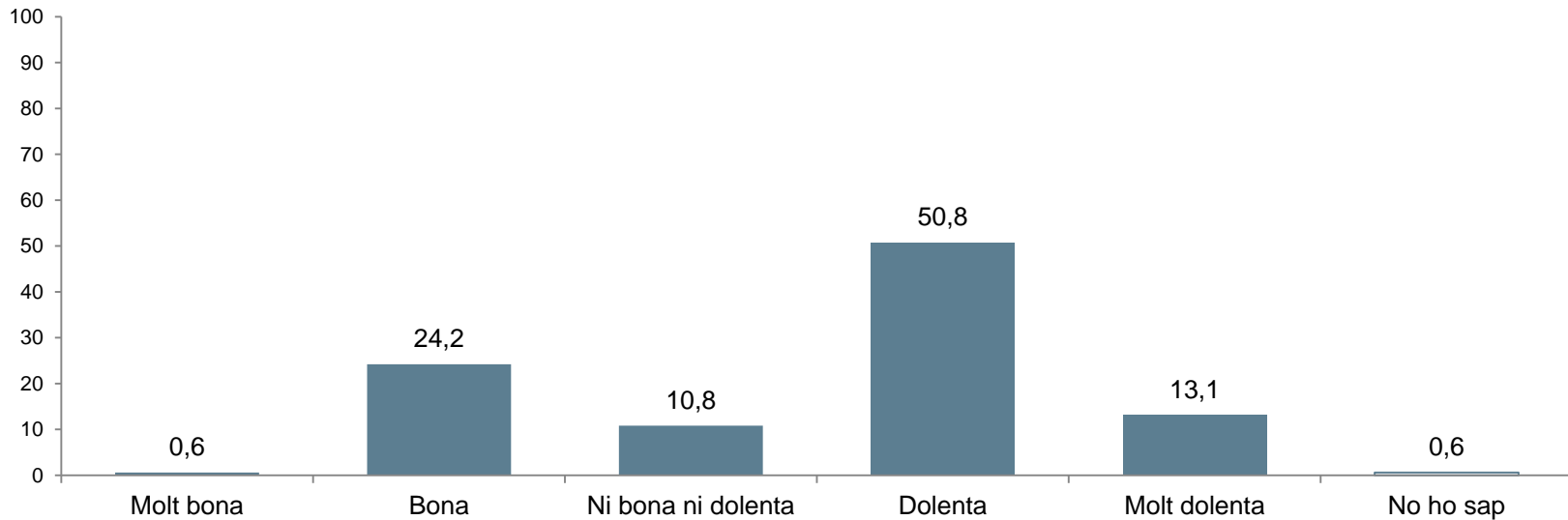
**Valoració de la situació**



**Pregunta 1**

**Parlant d'economia, vostè com valora l'actual situació econòmica de Catalunya: molt bona, bona, dolenta o molt dolenta?**

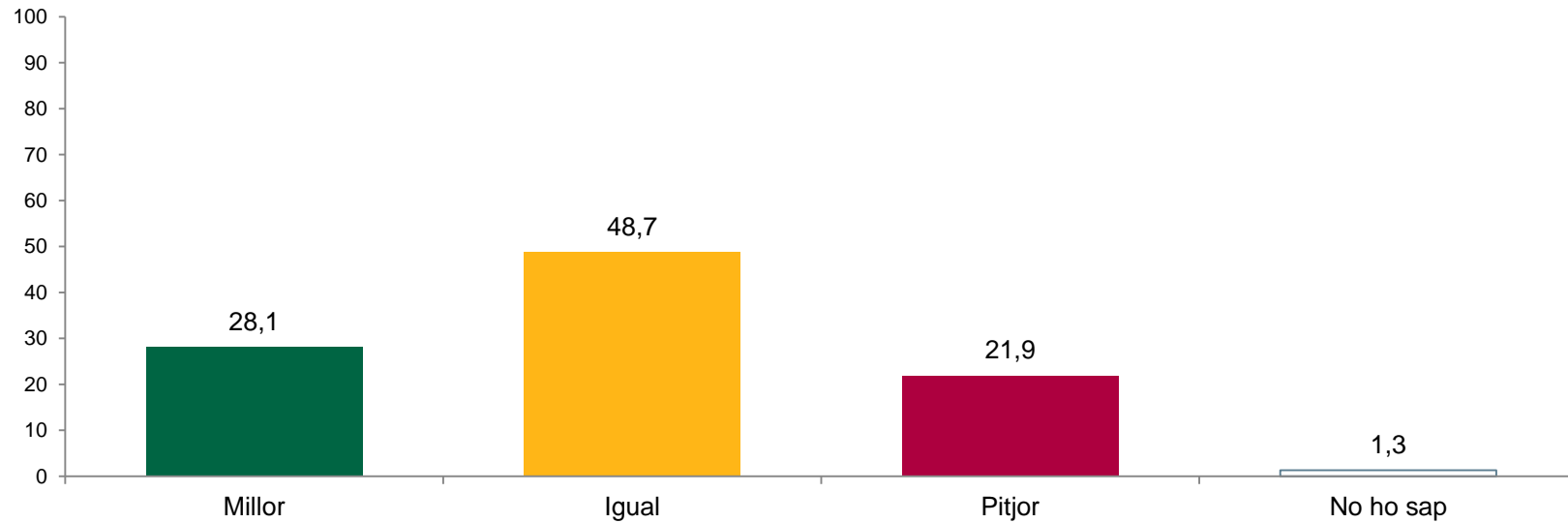
N=1050; resposta simple; %



## Pregunta 2

Diria que ara la situació econòmica de Catalunya és millor, igual o pitjor que la de fa un any?

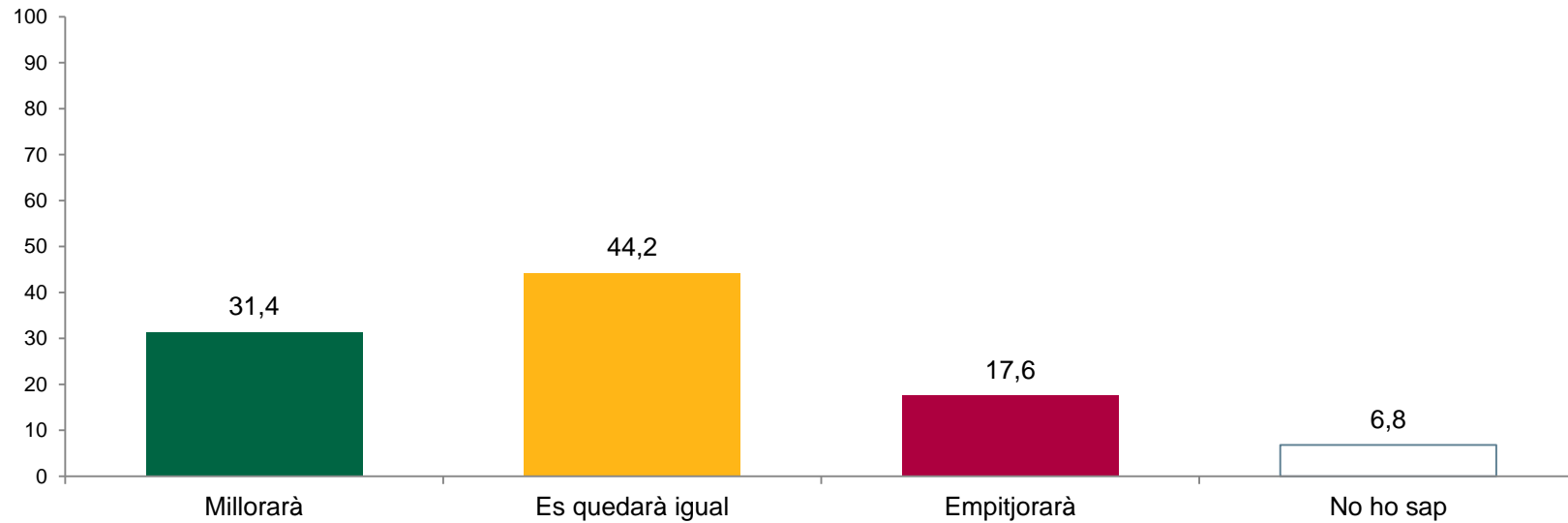
N=1050; resposta simple; %



**Pregunta 3**

**D'aquí a un any, creu vostè que la situació econòmica de Catalunya millorarà, es quedarà igual o empitjorarà?**

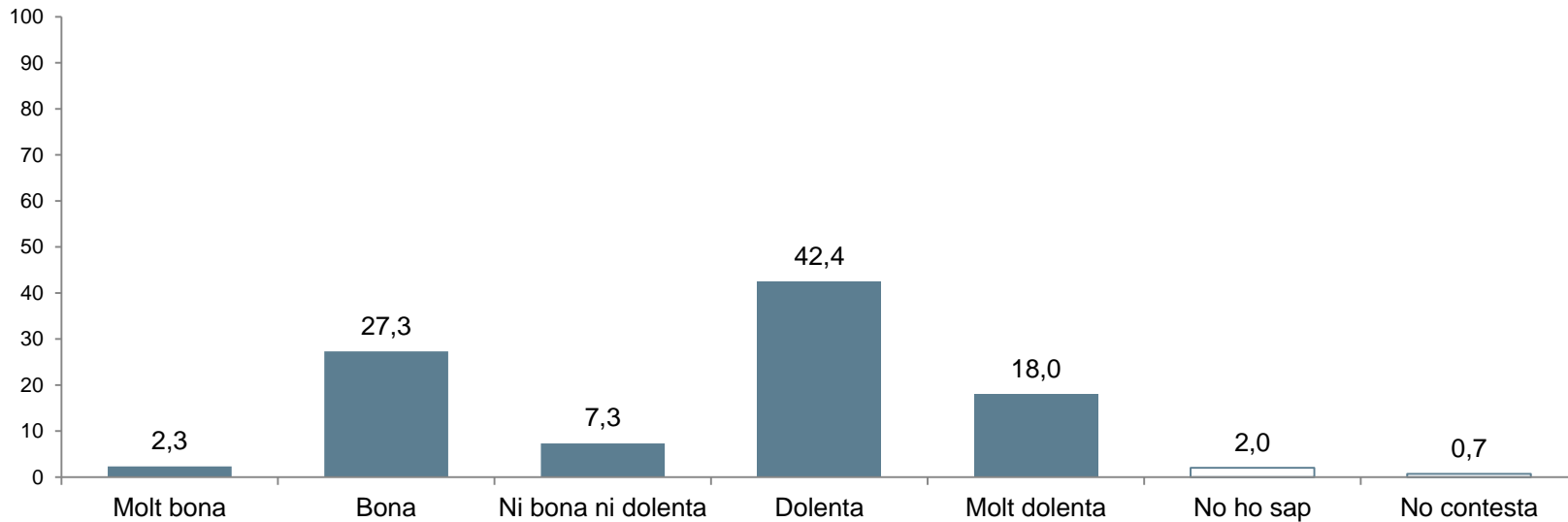
N=1050; resposta simple; %



**Pregunta 4**

**Parlant de política, com qualificaria vostè l'actual situació política actual de Catalunya: molt bona, bona, dolenta o molt dolenta?**

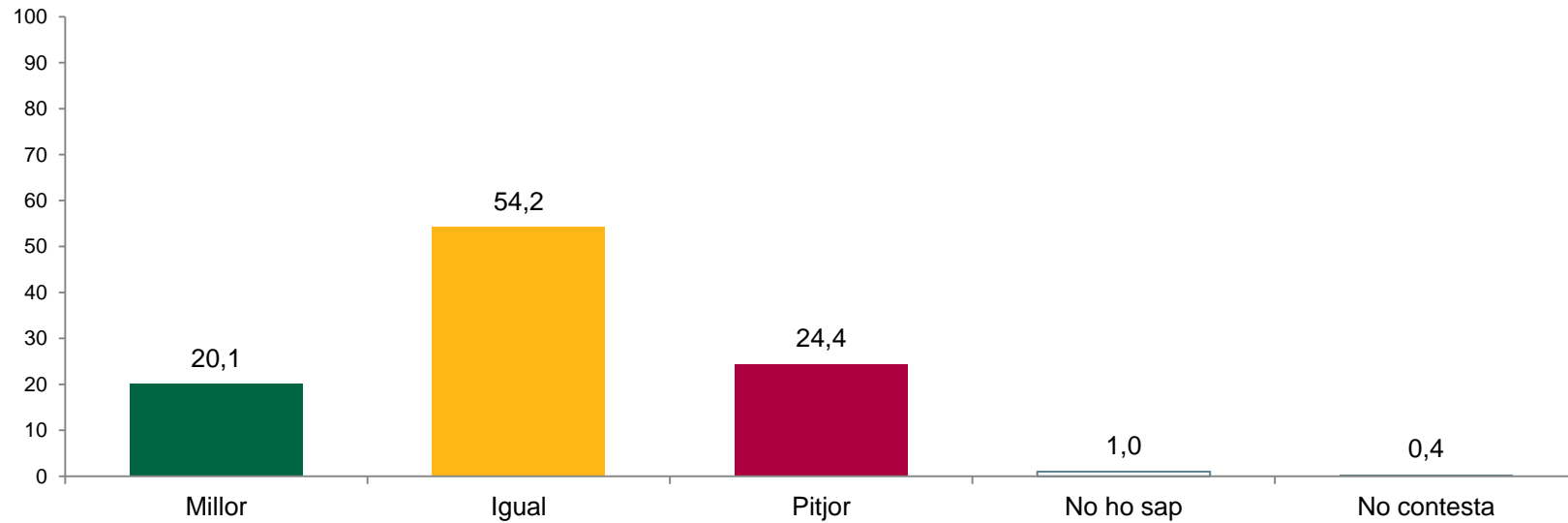
N=1050; resposta simple; %



**Pregunta 5**

**Vostè diria que la situació política actual de Catalunya és millor, igual o pitjor que la de fa un any?**

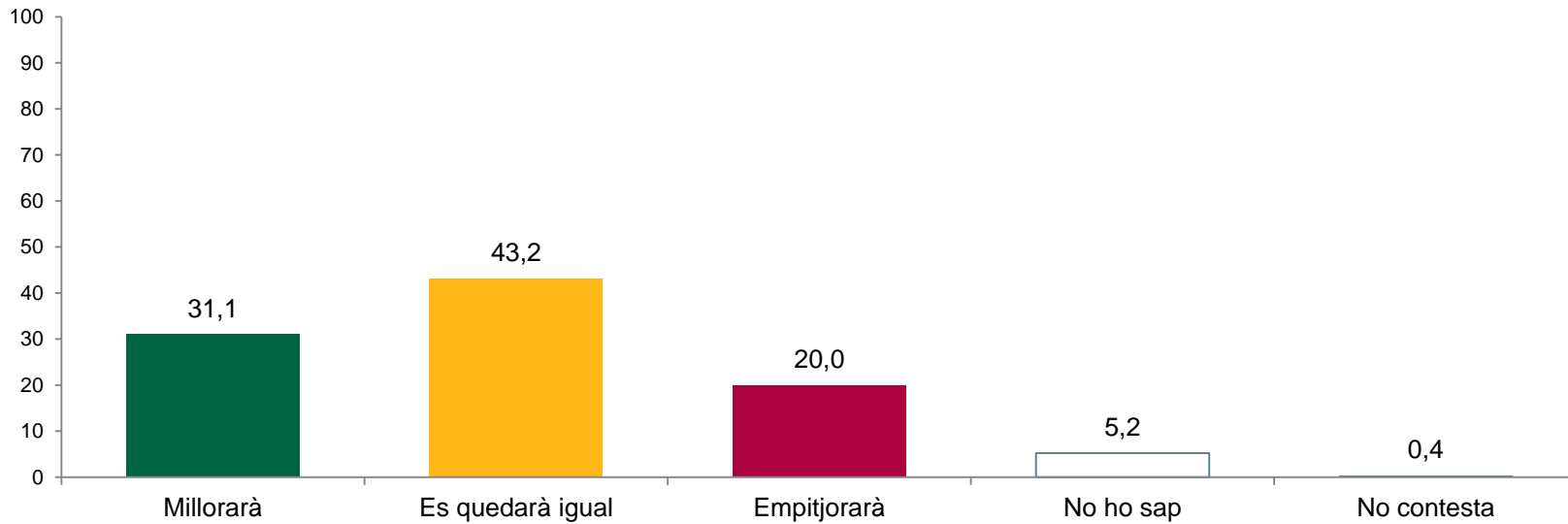
N=1050; resposta simple; %



## Pregunta 6

**D'aquí a un any, creu vostè que la situació política de Catalunya millorarà, es quedarà igual o empitjorarà?**

N=1050; resposta simple; %



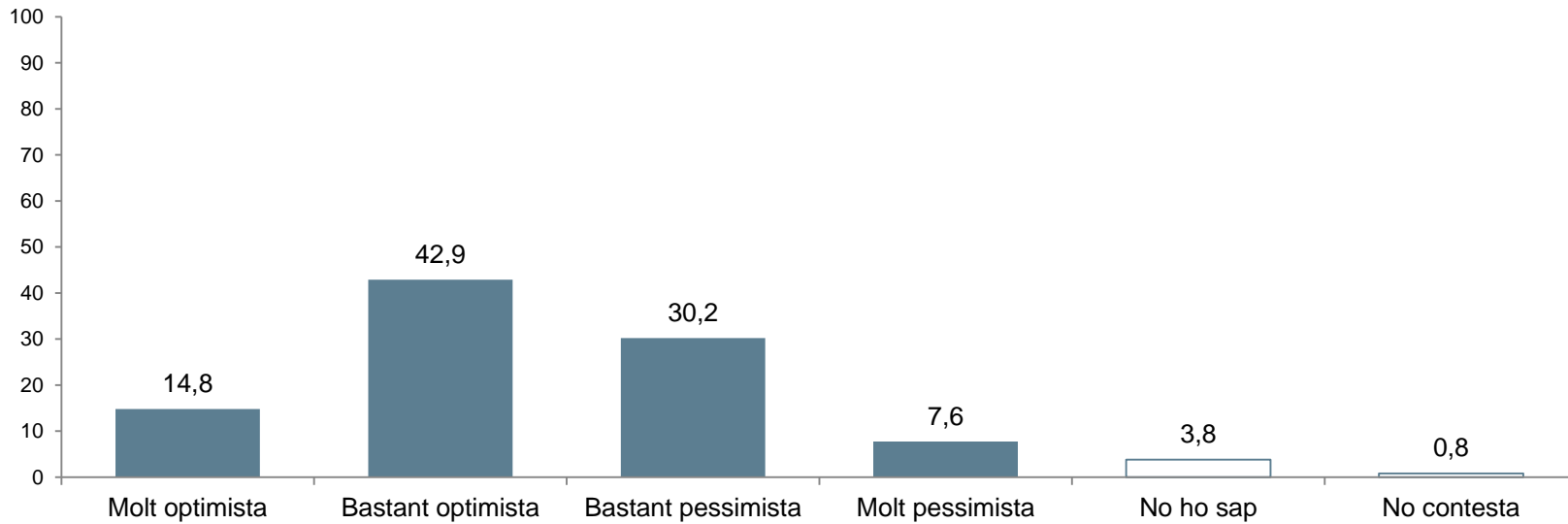
**4**

## **Catalunya davant el futur**

**Pregunta 7**

**Diria vostè què és molt optimista, bastant optimista, bastant pessimista o molt pessimista respecte del futur de Catalunya?**

N=1050; resposta simple; %

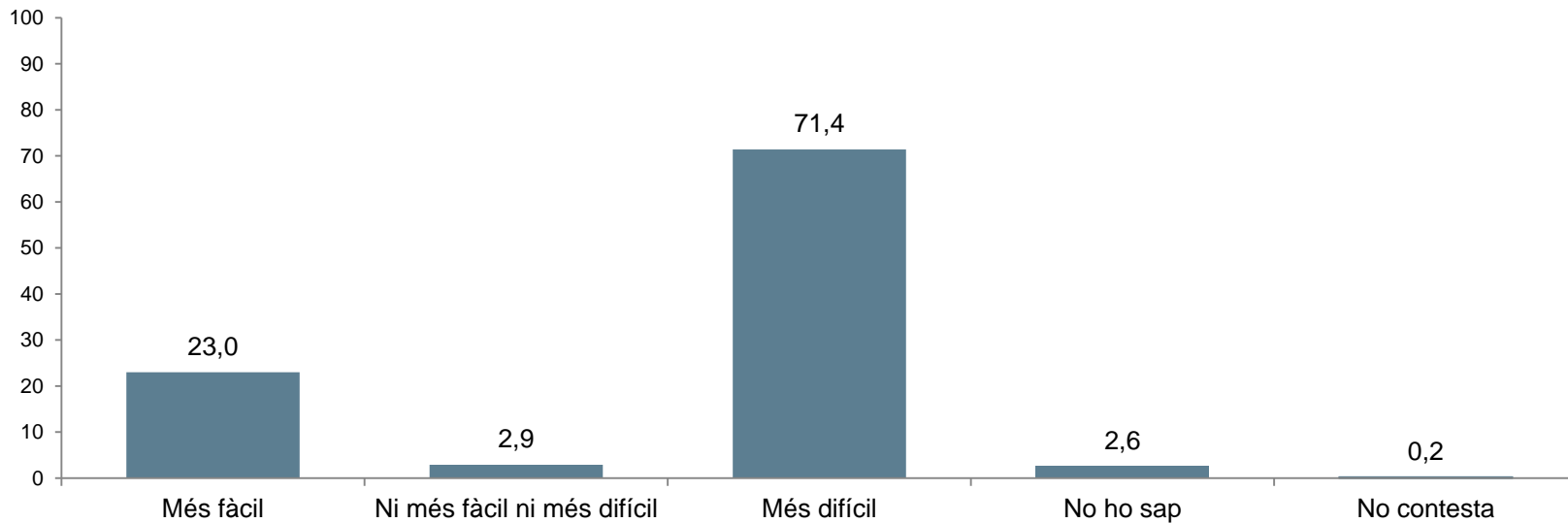




**Pregunta 8**

**Creu vostè que la vida dels que ara són infants, serà més fàcil o més difícil que la dels infants de la seva generació?**

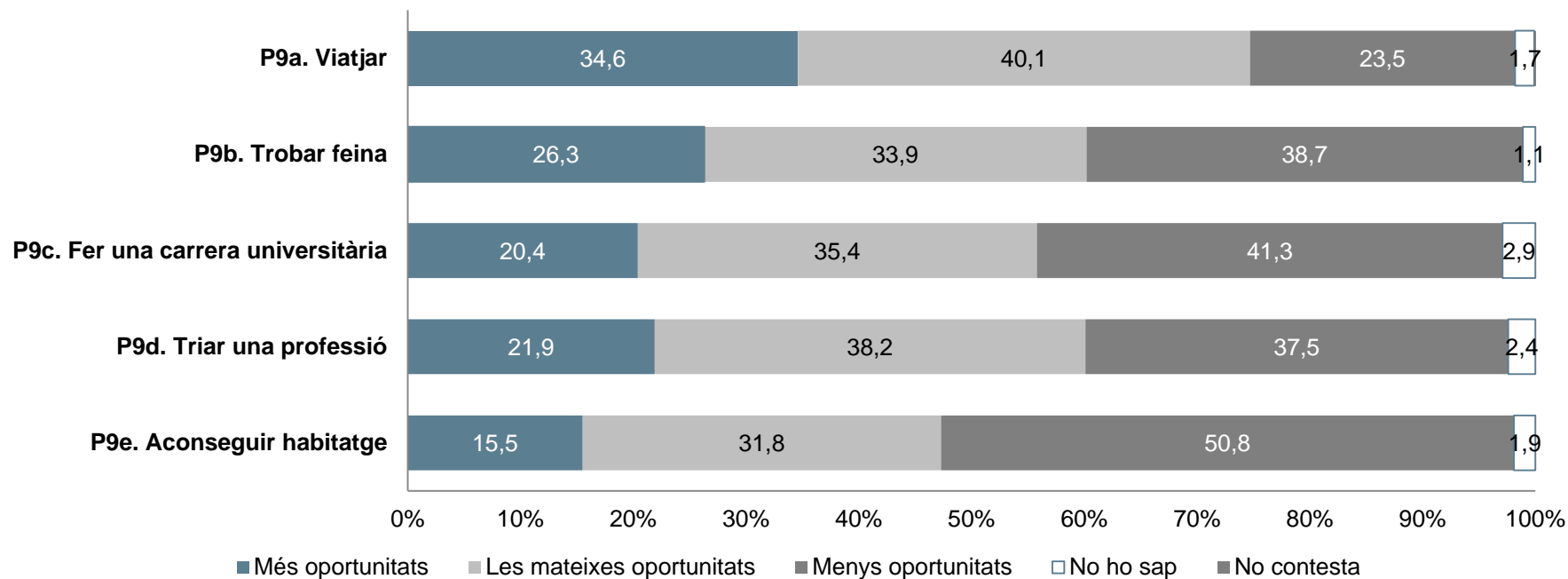
N=1050; resposta simple; %



**Pregunta 9**

**Creu vostè que en els propers cinc anys els joves tindran a Catalunya més oportunitats que avui, les mateixes o menys oportunitats per a...**

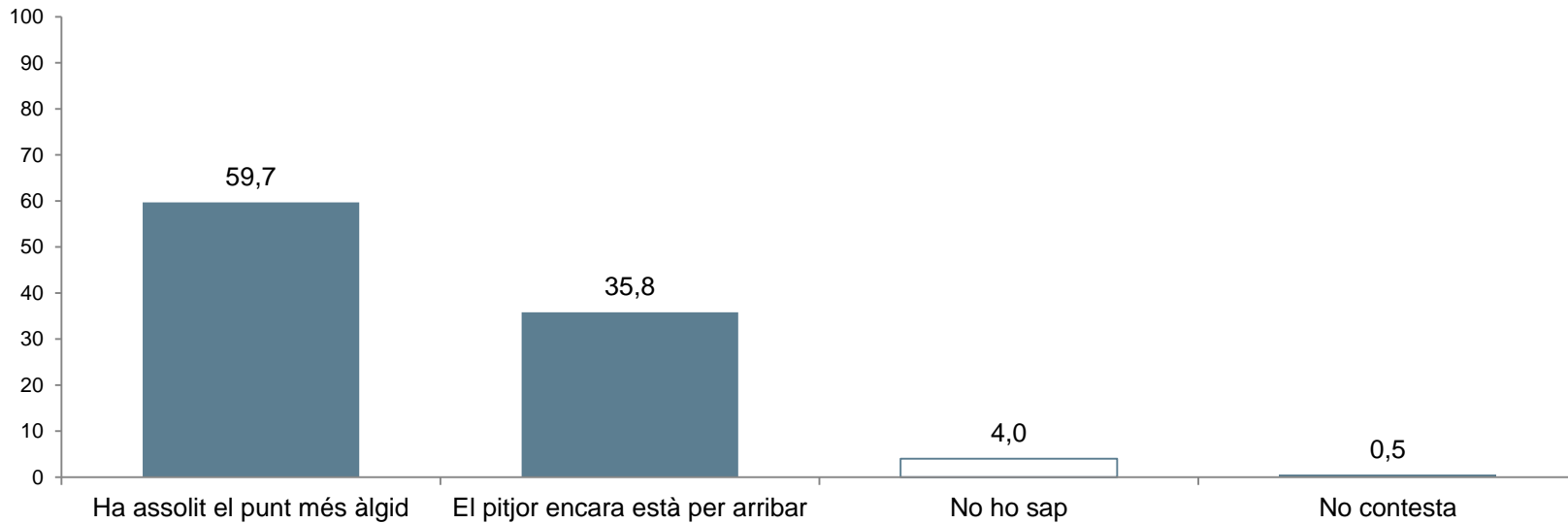
N=1050; resposta simple; %



**Pregunta 10**

**Alguns analistes diuen que l'impacte de la crisi econòmica sobre el mercat de treball ja ha assolit el seu punt més àlgid i que aquest es recuperarà poc a poc, mentre que altres, pel contrari, diuen que el pitjor encara està per arribar. Quina de les dues afirmacions s'apropa més a la seva?**

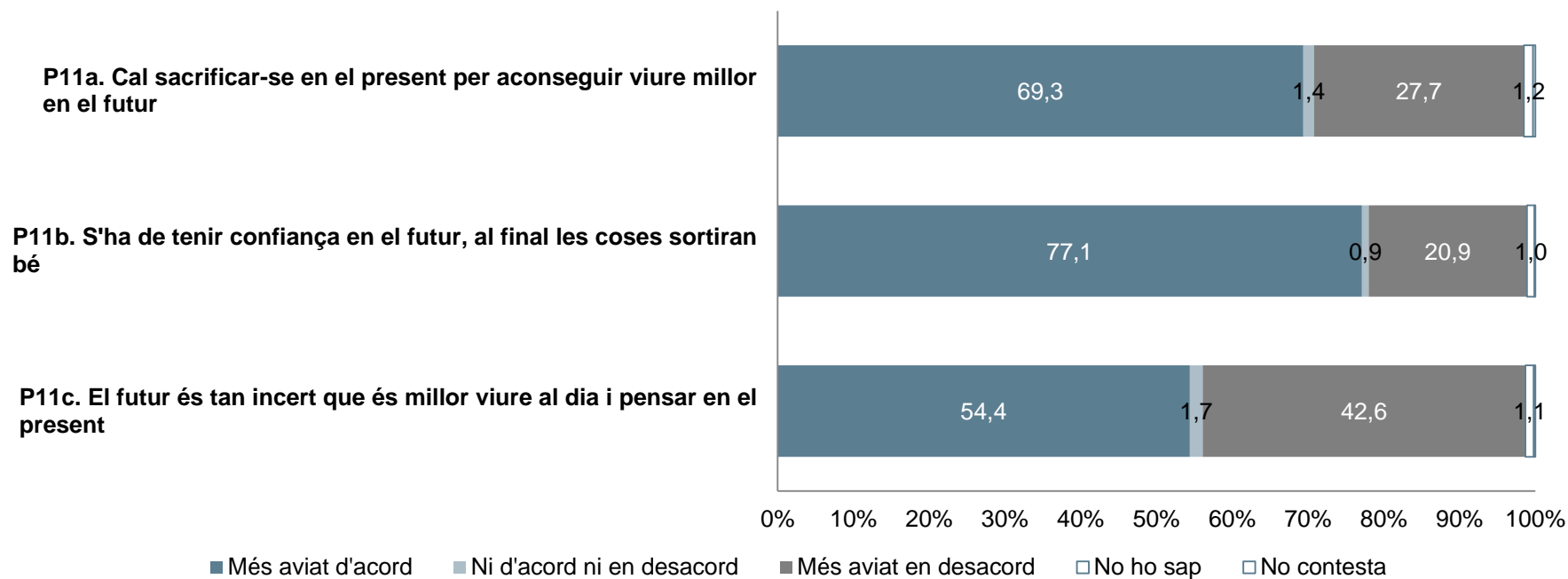
N=1050; resposta simple; %



**Pregunta 11**

**Està vostè més aviat d'acord o més aviat en desacord amb les següents afirmacions:**

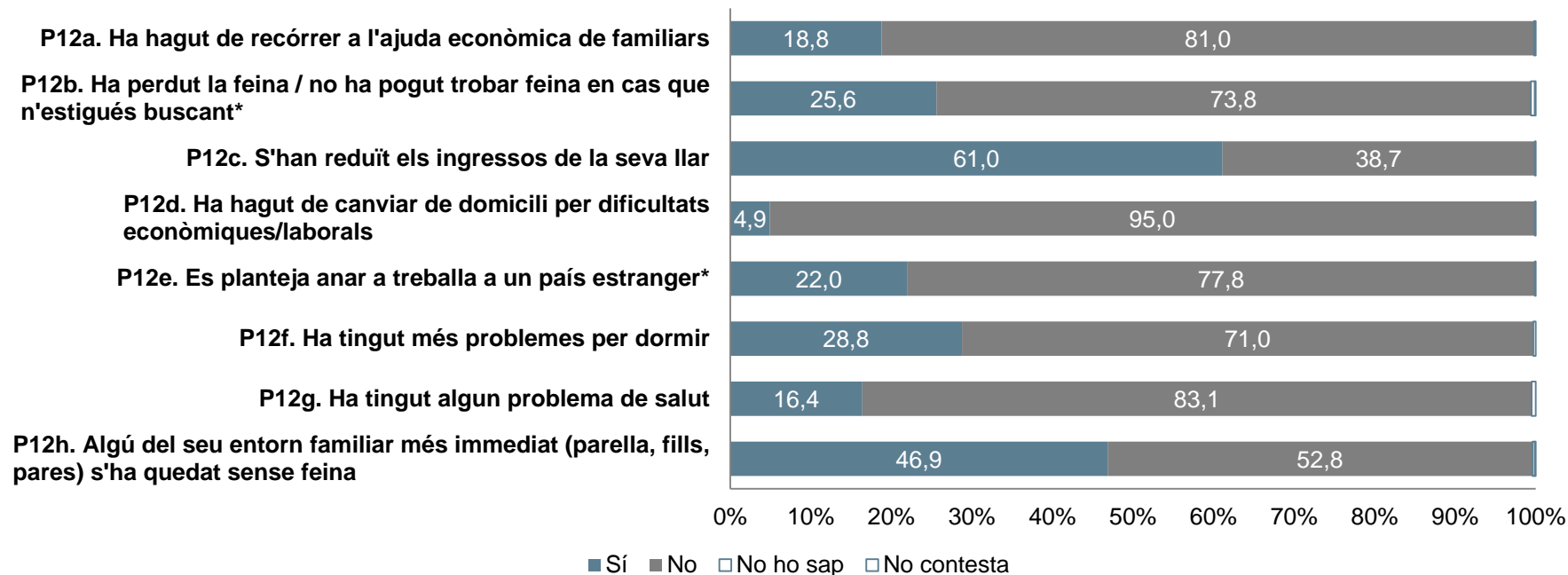
N=1050; resposta simple; %



**Pregunta 12**

**En els últims dos anys, com a conseqüència de la crisi, s'ha trobat en alguna de les següents situacions?**

N=1050; resposta simple; %

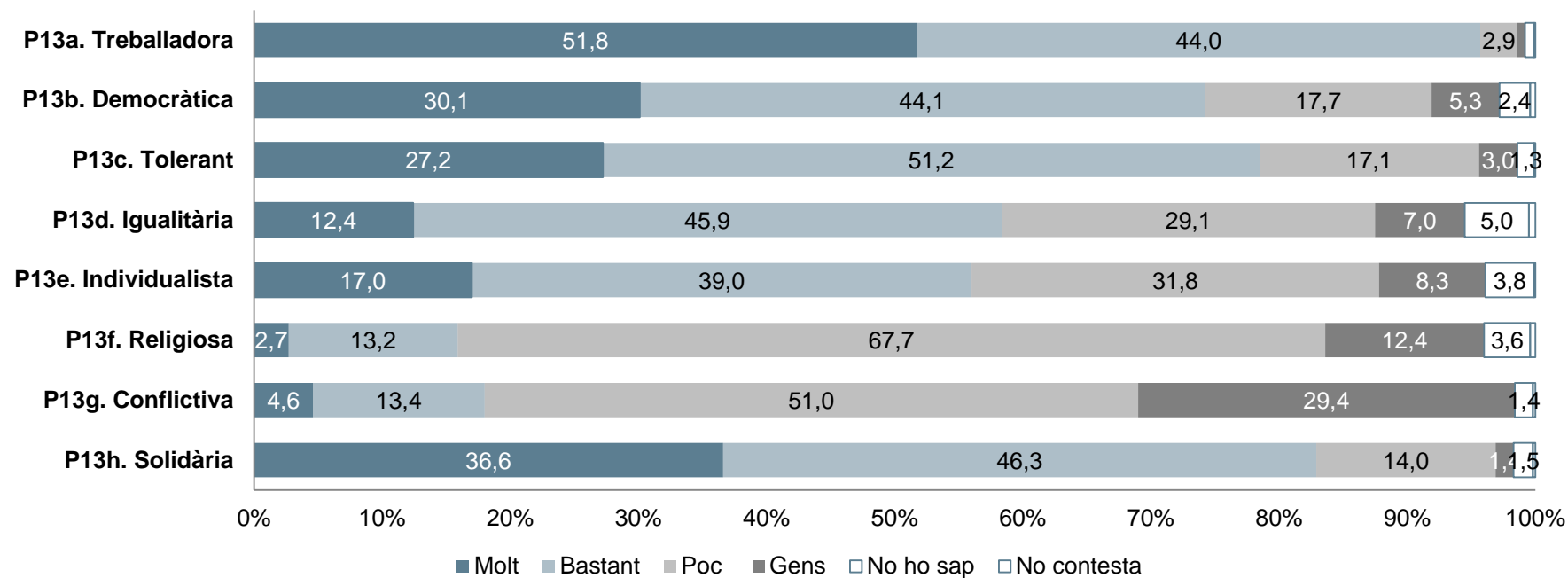


\* Aquestes dues preguntes les han respost qui es troba en edat activa (N>66)

**Pregunta 13**

**Segons la seva opinió, diria vostè que la societat catalana és molt, bastant, poc o gens...**

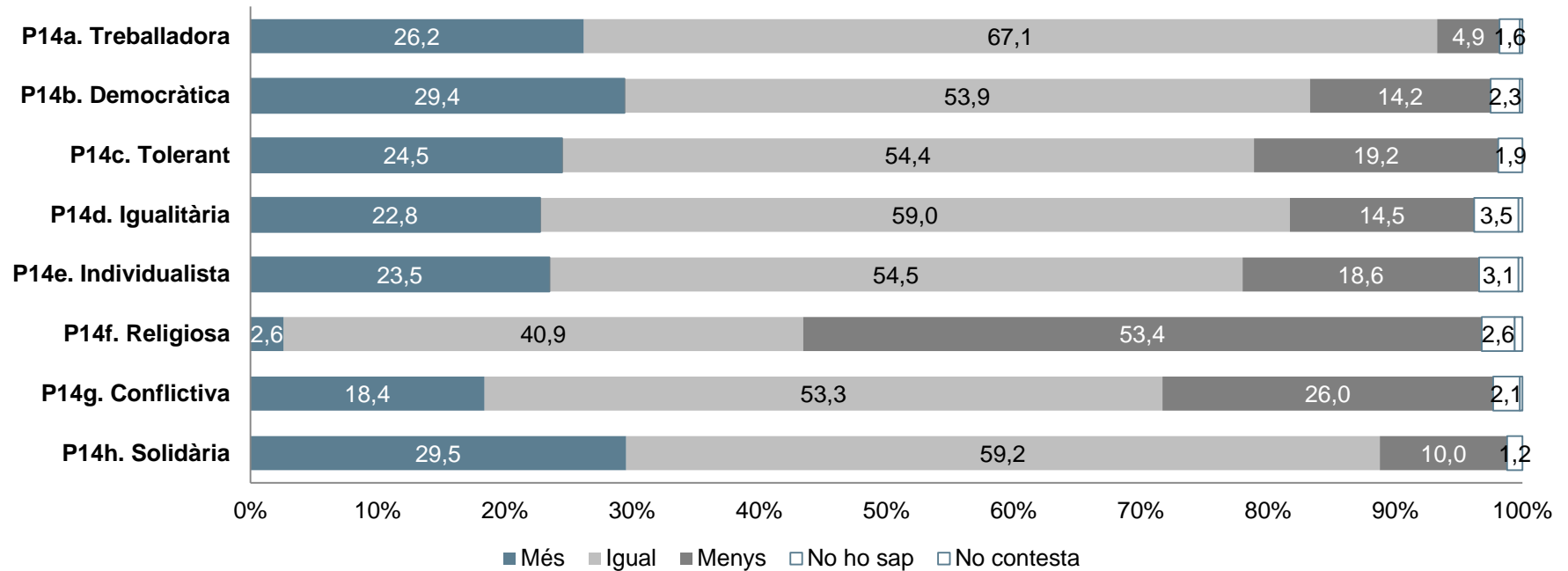
N=1050; resposta simple; %



**Pregunta 14**

**I creu vostè que en els propers cinc anys la societat catalana serà més, igual o menys...**

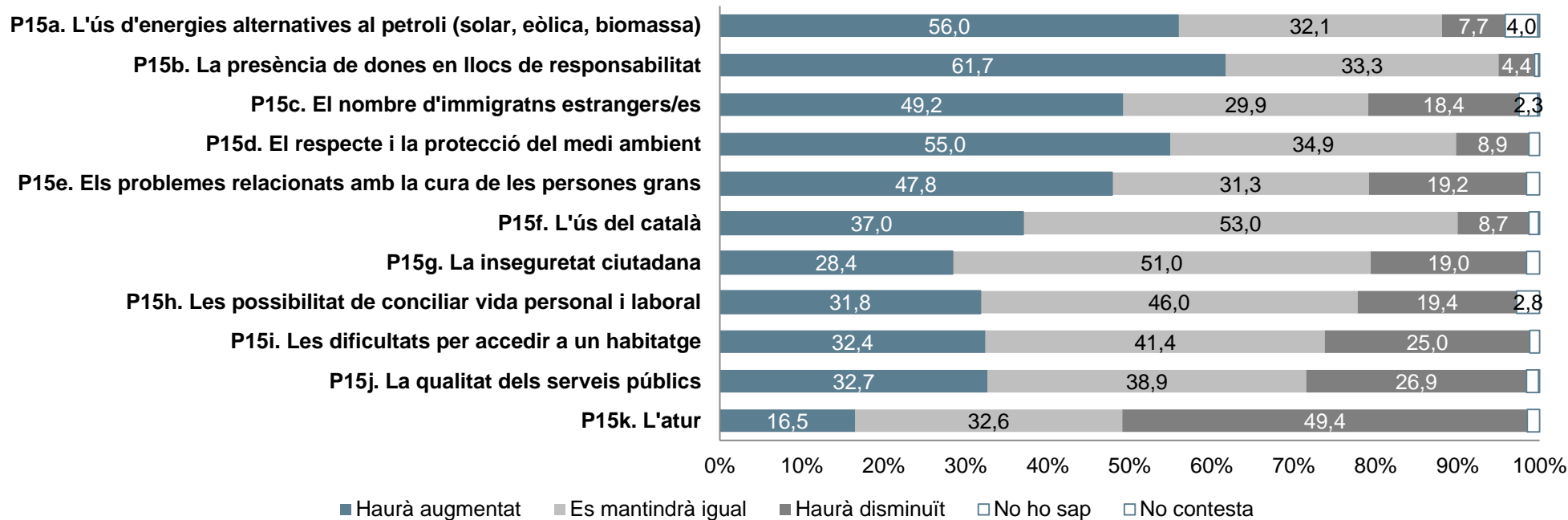
N=1050; resposta simple; %



**Pregunta 15**

**Segons vostè, en els propers cinc anys, creu que a Catalunya haurà augmentat, es mantindrà igual o haurà disminuït...**

N=1050; resposta simple; %

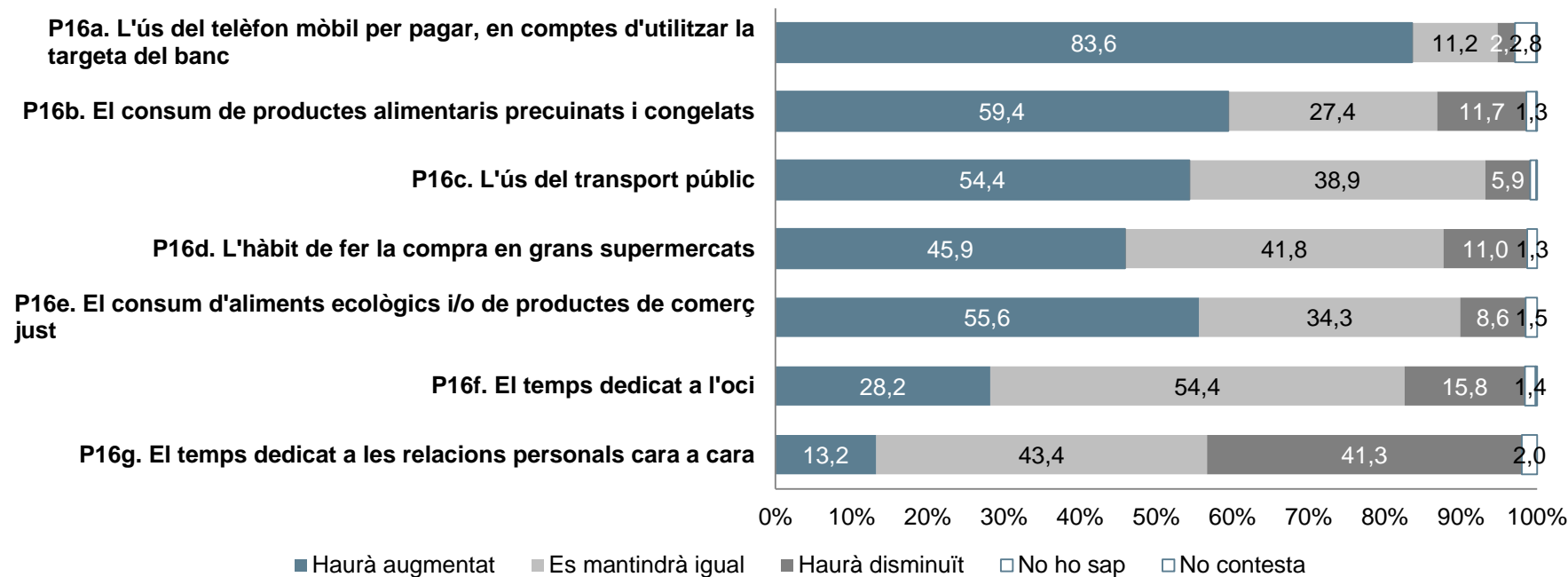




**Pregunta 16**

**Respecte les següents costums i hàbits, dins dels propers cinc anys, a Catalunya, creu que haurà augmentat, es mantindrà igual o haurà disminuït...**

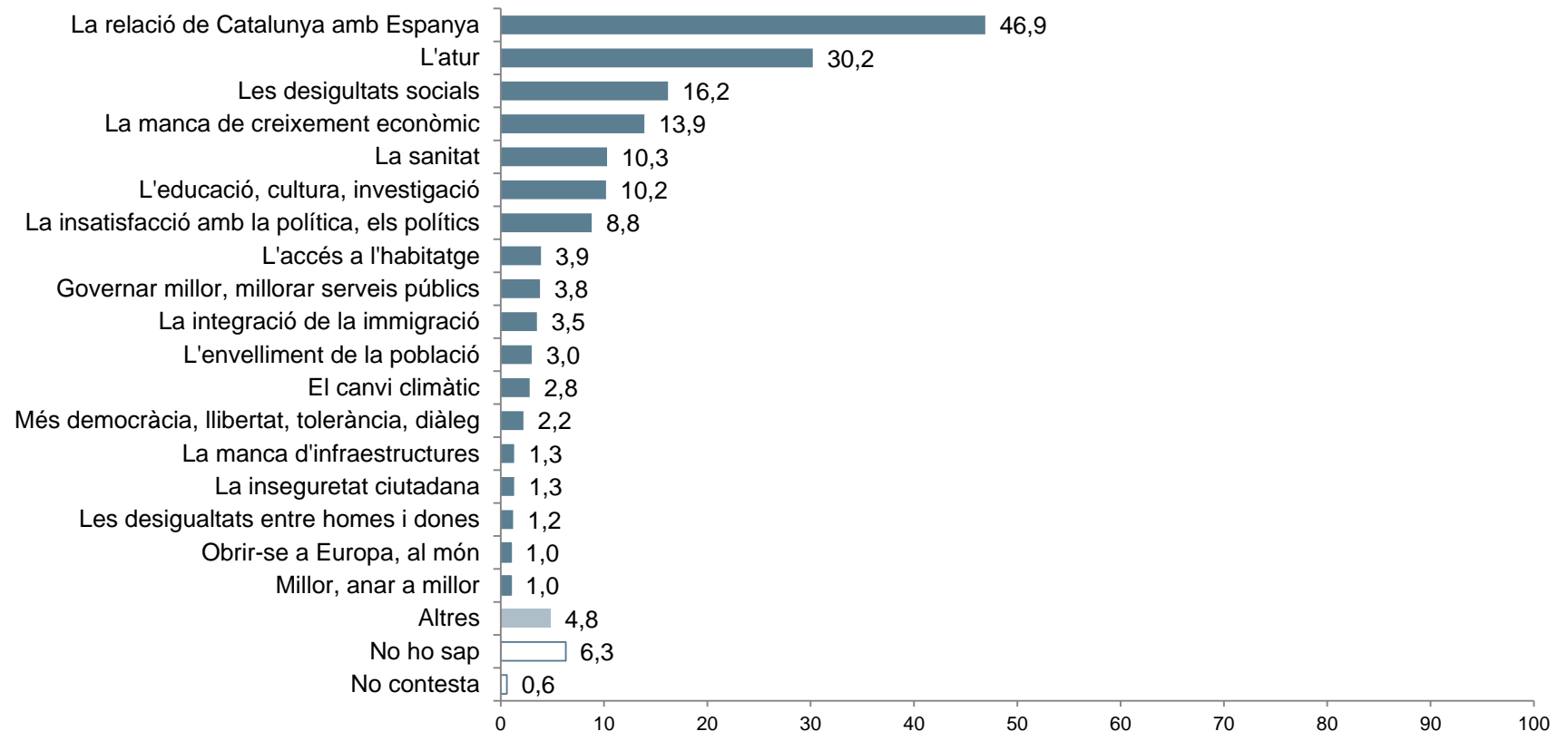
N=1050; resposta simple; %



Pregunta 17

**Segons la seva opinió, quins considera vostè que són els dos principals reptes que Catalunya ha de fer front de cara al futur?**

N=1050; resposta múltiple; %



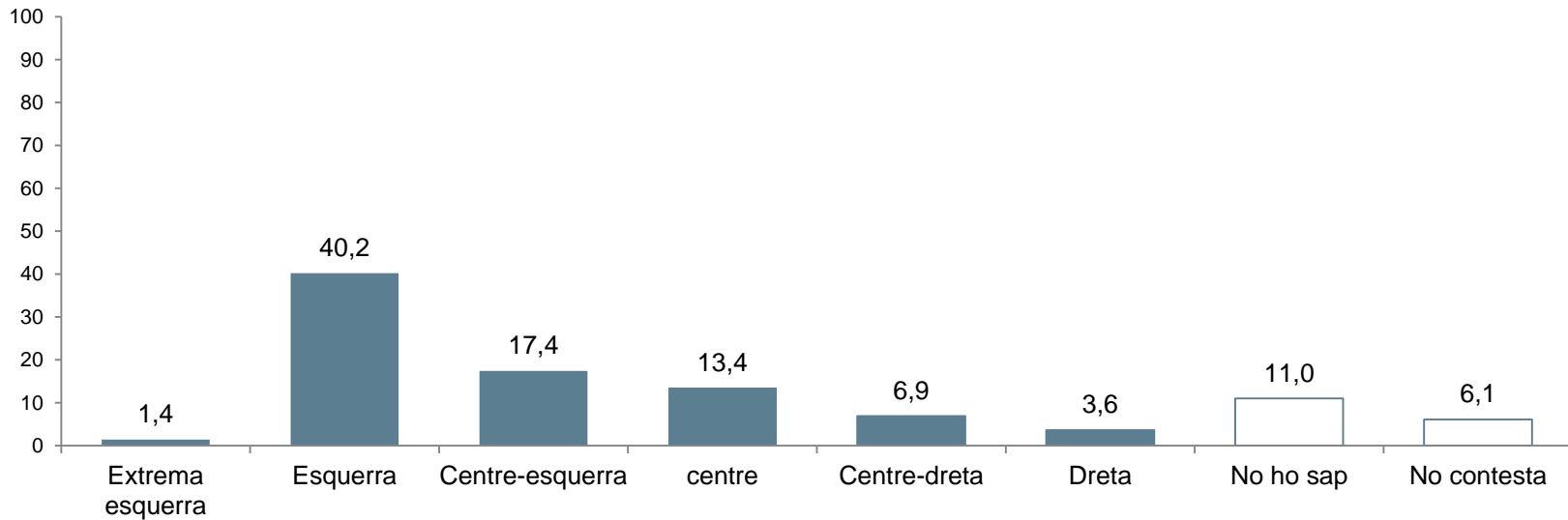
**5**

## **Valors polítics**

Pregunta 18

Quan es parla de política normalment s'utilitzen les expressions esquerra i dreta. Vostè com es defineix d'extrema esquerra, esquerra, centre-esquerra, centre, centre-dreta, dreta o extrema dreta?

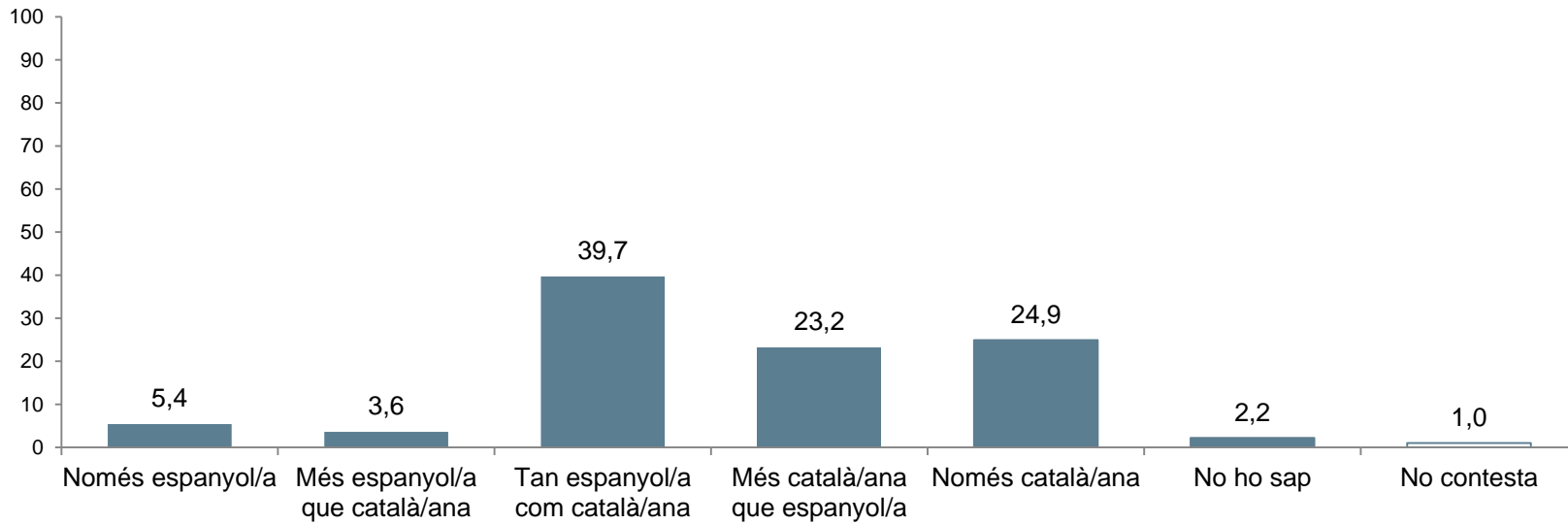
N=1050; resposta simple; %



**Pregunta 19**

**Amb quina de les següents frases se sent més identificat/ada: em sento només espanyol/a, més espanyol/a que català/ana, tan espanyol/a com català/ana, més català/ana que espanyol/a o només català/ana?\***

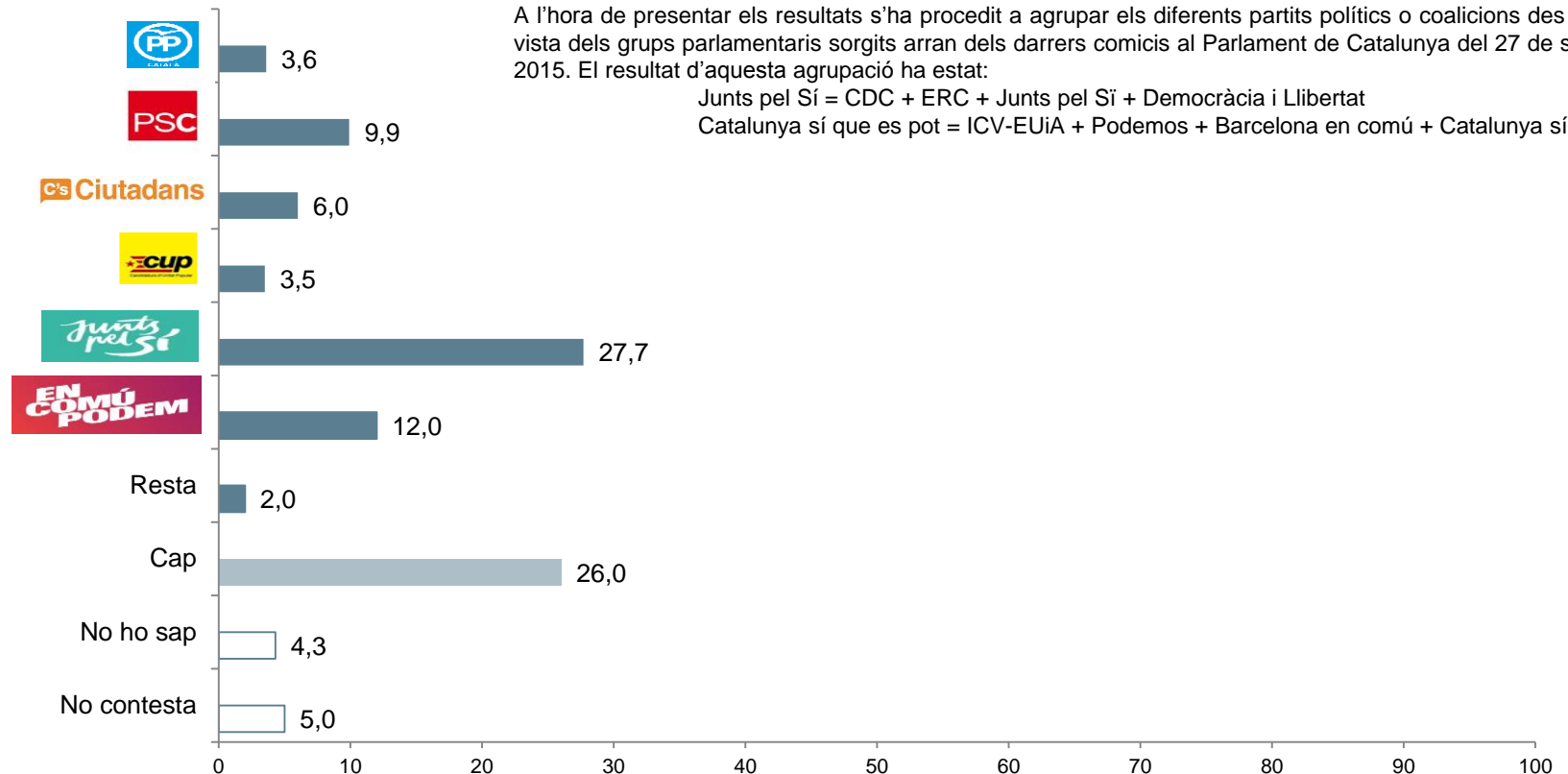
N=1050; resposta simple; %



Pregunta 20

Em podria dir per quin partit sent més simpatia?\*

N=1050; resposta simple; %



A l'hora de presentar els resultats s'ha procedit a agrupar els diferents partits polítics o coalicions des del punt de vista dels grups parlamentaris sorgits arran dels darrers comicis al Parlament de Catalunya del 27 de setembre de 2015. El resultat d'aquesta agrupació ha estat:

Junts pel Sí = CDC + ERC + Junts pel Sí + Democràcia i Llibertat

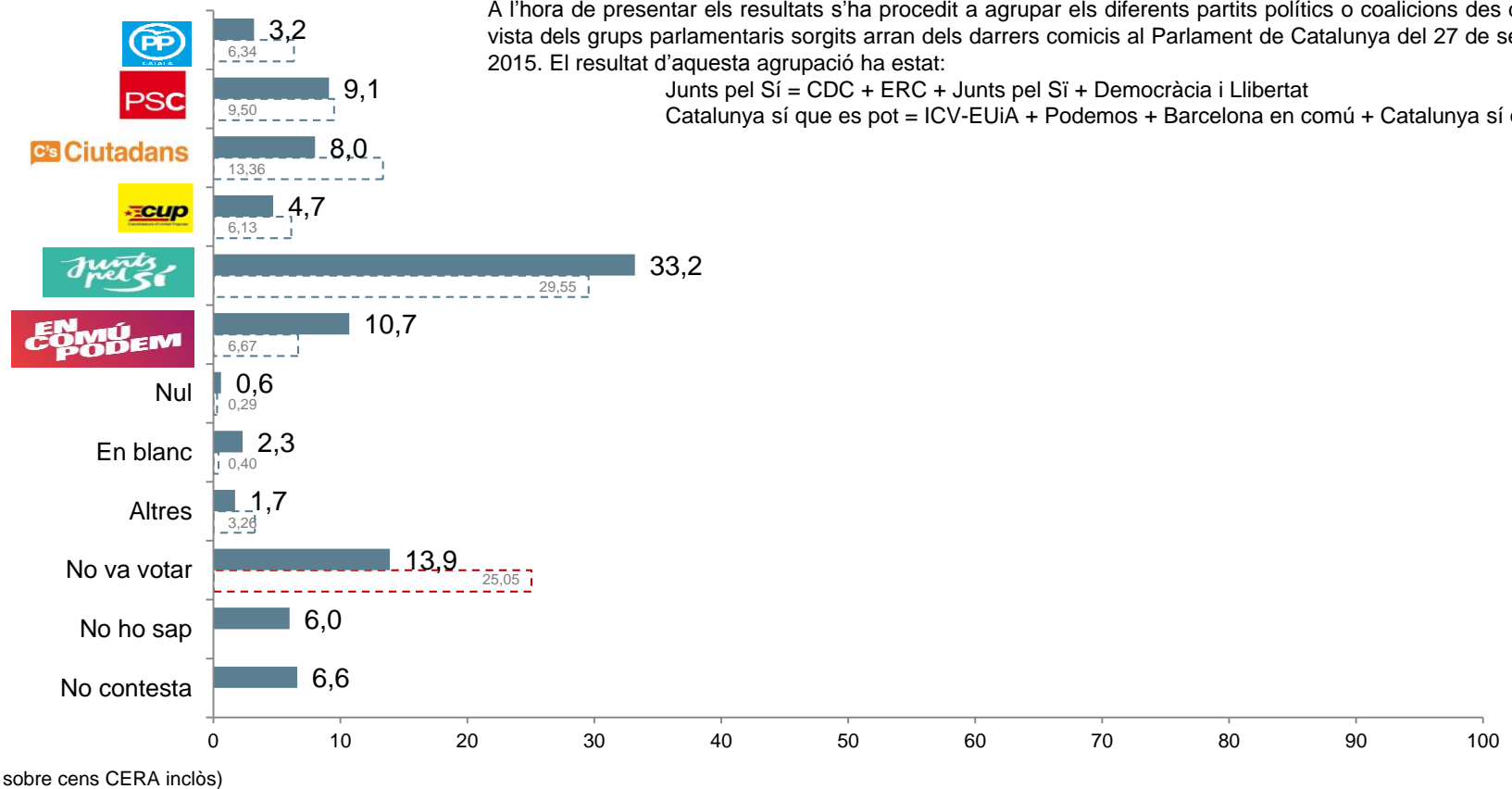
Catalunya sí que es pot = ICV-EUiA + Podemos + Barcelona en comú + Catalunya sí que es pot

\* Les formacions polítiques extraparlamentàries s'engloben dins la categoria Altres. No obstant això, en aquells casos en què aquests partits obtinguin més d'un 1% es presentaran desglossats a les taules estadístiques i quan aquestes forces extraparlamentàries superin a algun altre partit amb representació al Parlament sortiran representades a l'informe de resultats.

**Pregunta 21**

**Em podria dir per quin partit o coalició va votar en les darreres eleccions al Parlament de Catalunya del 27 de setembre de l'any passat?\***

N=1050; resposta simple; %



A l'hora de presentar els resultats s'ha procedit a agrupar els diferents partits polítics o coalicions des del punt de vista dels grups parlamentaris sorgits arran dels darrers comicis al Parlament de Catalunya del 27 de setembre de 2015. El resultat d'aquesta agrupació ha estat:

Junts pel Sí = CDC + ERC + Junts pel Sí + Democràcia i Llibertat

Catalunya sí que es pot = ICV-EUiA + Podemos + Barcelona en comú + Catalunya sí que es pot

\* Les formacions polítiques extraparlamentàries s'engloben dins la categoria Altres. No obstant això, en aquells casos en què aquests partits obtinguin més d'un 1% es presentaran desglossats a les taules estadístiques i quan aquestes forces extraparlamentàries superin a algun altre partit amb representació al Parlament sortiran representades a l'informe de resultats.