



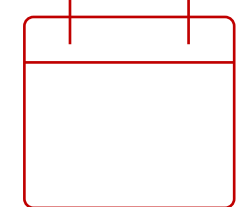
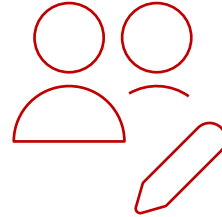

Enquesta sobre les discriminacions a Catalunya

2023 >

0. Antecedents, objectius i metodologia



- El Departament d'Igualtat i Feminismes, mitjançant l'Oficina d' Igualtat de Tracte i No-discriminació (OITND), li va sorgir la necessitat de realitzar una enquesta associada als objectius del Pla Governamental a fi de disposar d'una font de coneixement i informació sobre les discriminacions a Catalunya en el marc de la Llei 19/2020, del 30 de desembre, d'igualtat de tracte i no-discriminació.
- Per satisfer aquestes necessitats, es va disposar mitjançant l' Institut d'Estadística de Catalunya (IDESCAT), d'una mostra de **50.000 persones procedents del Registre de Població de Catalunya** amb data de referència 1 de gener de 2023. Aquest ha estat el marc mostral per contactar a les persones seleccionades per contestar l'enquesta. Els contactes s'han realitzat a través de correu postal. La taxa de resposta prevista va ser d'entre un 10 i un 30% de l'enviament inicial a la totalitat del marc mostral.
- El **mostreig va ser realitzat per l' Idescat** a partir del disseny **definit pel Centre d'Estudis d'Opinió (CEO)**. És una mostra estratificada en 5 estrats de seccions censals definits pel nivell de renda, i una selecció aleatòria d'individus dins de cada estrat de la mostra. L'afixació de la mostra no és proporcional, per aquest motiu, els resultats al finalitzar han estat ponderats.



TARGET	MOSTRA	METODOLOGIA	DURACIÓ	DATES
✓ Individus: De 16 i més anys, residents Catalunya.	✓ Marc mostral inicial: 50.000 persones. ✓ Participació: 6.698 entrevistes en línia 2.696 entrevistes en paper	✓ Estudi quantitatiu en línia i en paper	✓ Qüestionari d'entre 20 i 25 minuts	✓ Desembre 2023-febrer 2024*



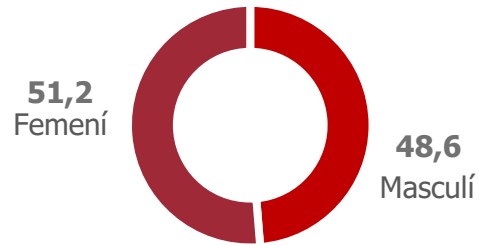
1. Característiques mostrals



%

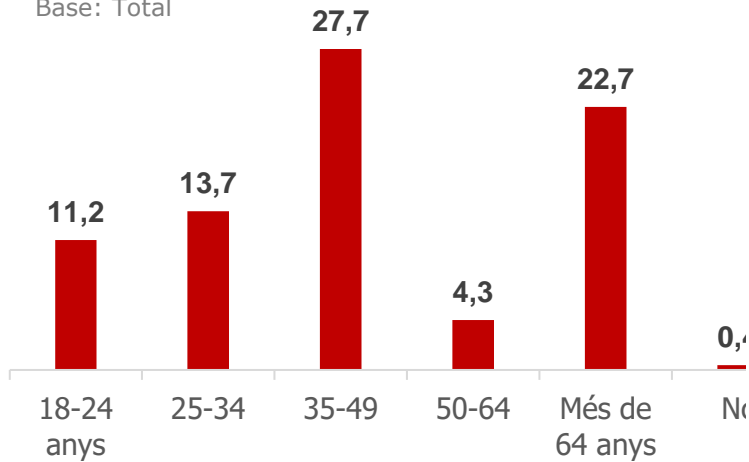
Sexe

Base: Total



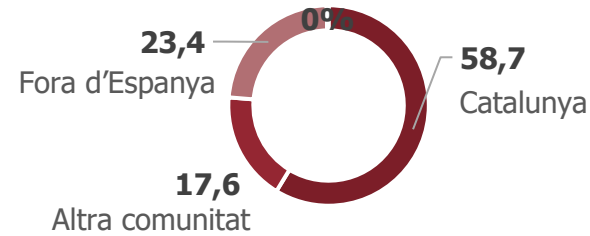
Edat

Base: Total



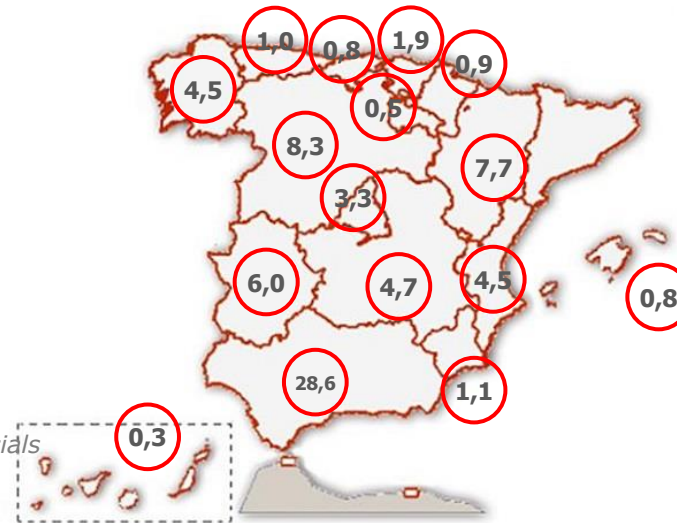
Lloc naixement

Base: Total



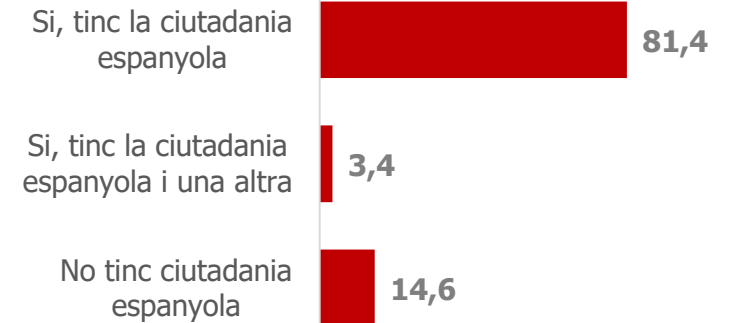
CCAA naixement altra de Catalunya

Base: Nascut a altra comunitat



Ciutadania

Base: Total



Mitjana de fills

Base: Total

1,35

Mitjana fills menors de 12 anys

Base: Té fills

0,32

.-Quin és el seu sexe? Indiqui el que consta en els seus documents oficials

.-A En quina comunitat autònoma va néixer vostè?

.- Vostè té la ciutadania espanyola?

.-Quina és la seva edat?

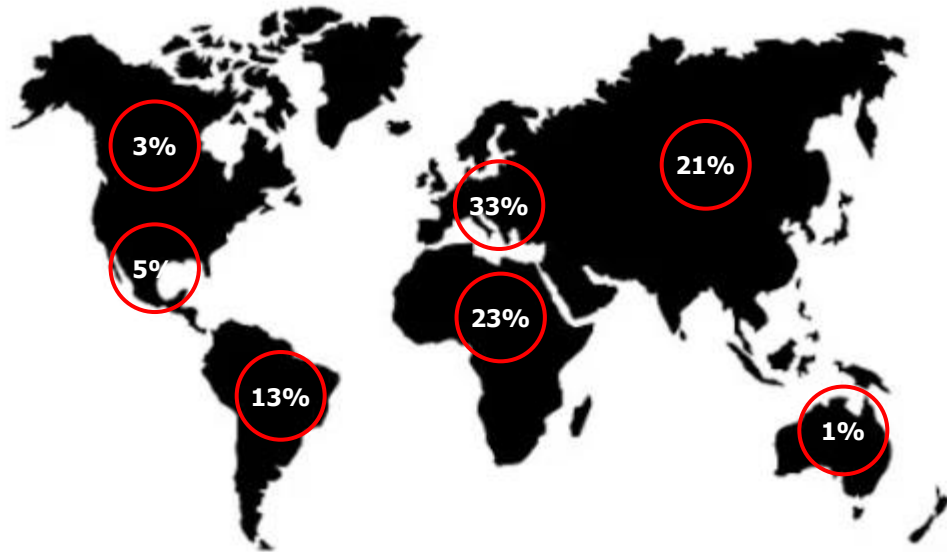
.-Quants fills o filles té vostè?

.-I quants dels seus fills o filles tenen menys de 12 anys?

%

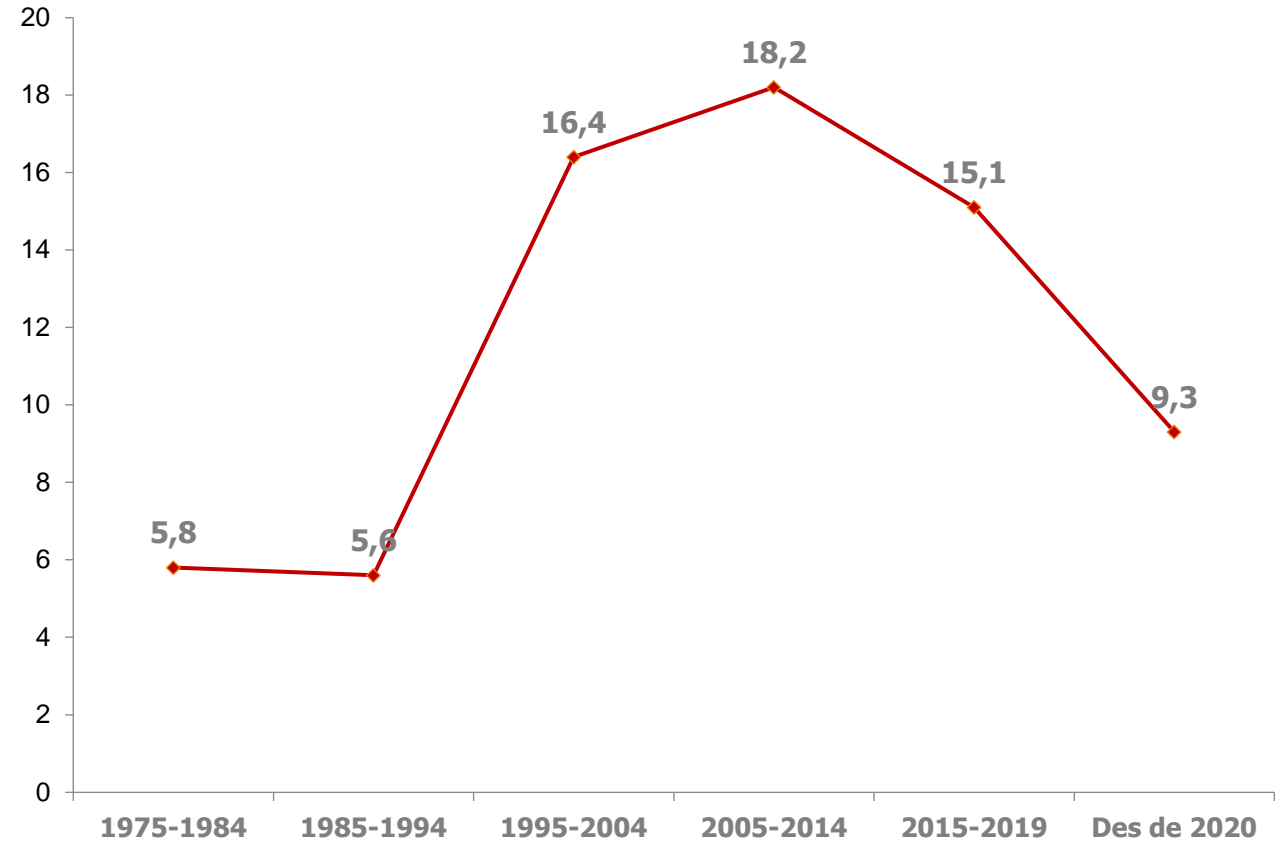
País naixement

Base: Nascut fora d'Espanya



Any arribada a Catalunya per quedar-se

Base: Nascut fora de Catalunya



- El 51% del participants a l'enquesta és de sexe femení pel 49% que és masculí.
- Més de la meitat de la mostra ha nascut a Catalunya (59%) per un 18% que ha nascut en una altra comunitat i **un 23%** que **ha nascut a l'estranger**. Entre els que han nascut a una altra comunitat, la més nombrosa és Andalusia amb un 20% dels enquestats, seguit de Castella i Lleó i d'Aragó. Entre els nascuts a l'estranger, el 33% és nascut a un país d'Europa, el 23% a un país d'Àfrica i el 21% a un país d'Àsia.
- Entre els anys 2005 i 2014, es registra el percentatge més elevat d'enquestats que van venir cap a Catalunya per quedar-se (18%). Cal destacar que tan sols el 9% ha arribat a partir del 2020.
- **Més del 84% dels enquestats té la ciutadania espanyola.**
- La **mitjana de fills per llar** es situa en **1,35** i la mitjana de fills menors de 12 anys és del 0,32.
- Pel que fa a l'edat dels enquestats, un de cada quatre té entre 18 i 34 anys, el 28% es situa entre els 35 i els 49 anys, i el 47% és major de 50 anys.

2. Percepció general de la discriminació

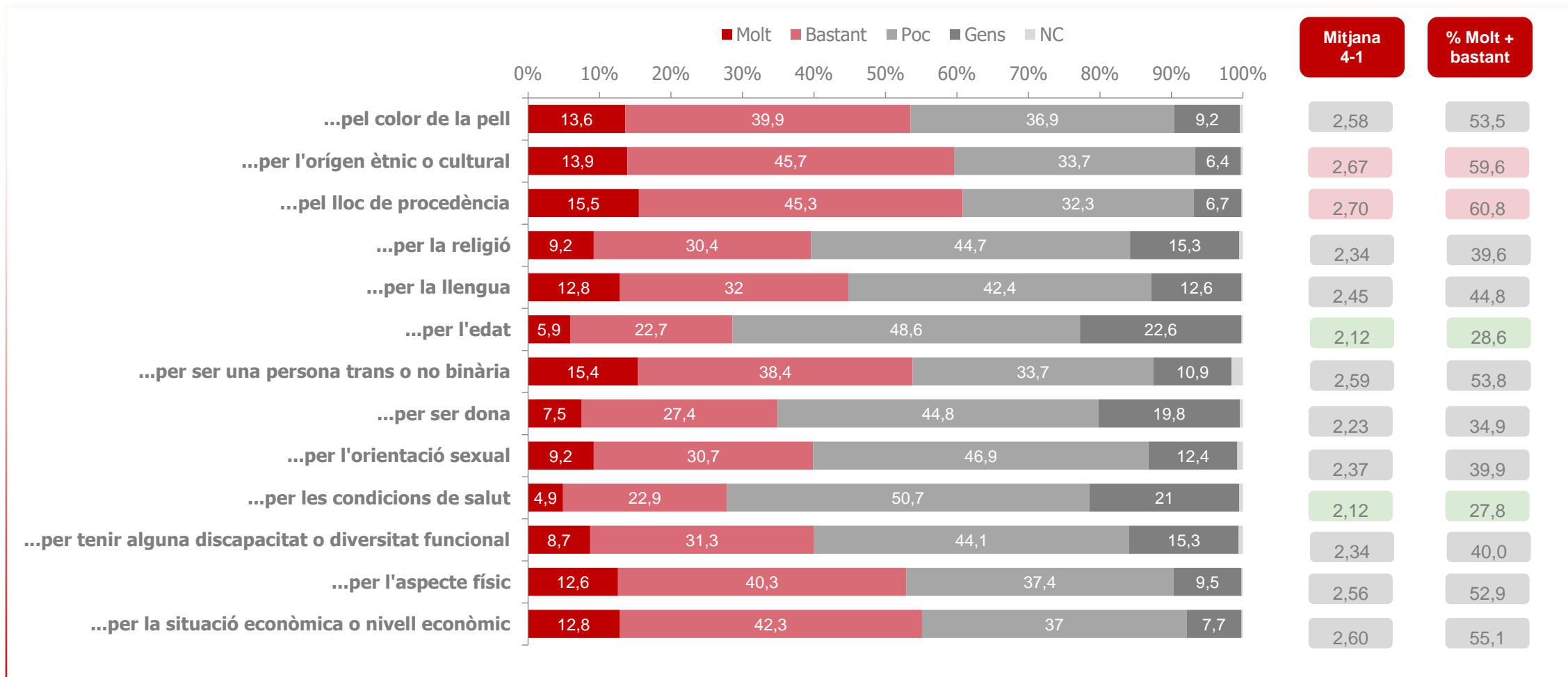


Percepció general de la discriminació

%

Com d'habitual és a Catalunya la discriminació

Base: Total

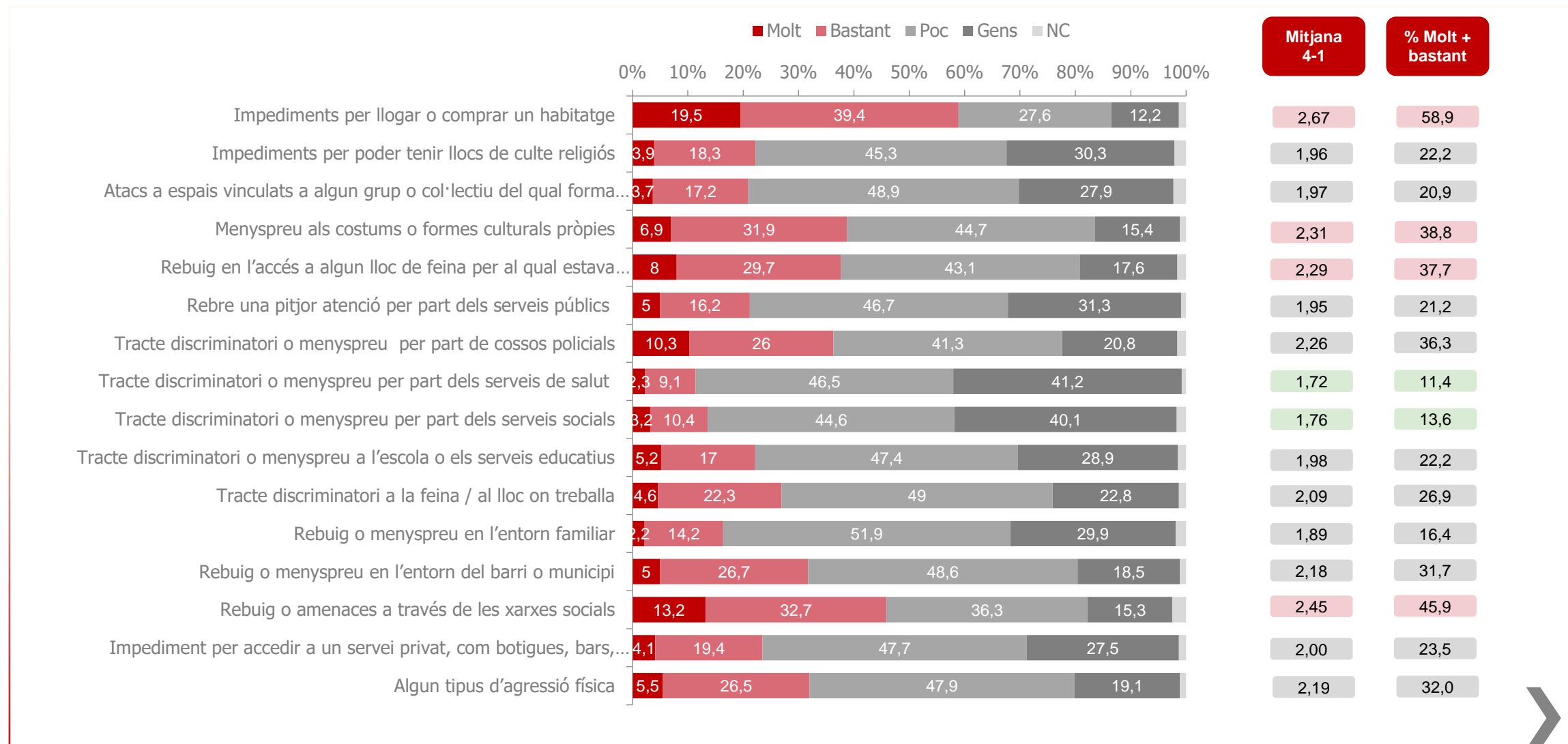


Percepció general de la discriminació

%

Com d'habitual són a Catalunya les situacions de discriminació següents per un motiu racista

Base: Total



..-Fins a quin punt creu que són habituals a Catalunya les següents situacions per un motiu racista?

DISCRIMINACIONS MÉS HABITUALS A CATALUNYA

- Les discriminacions més habituals a Catalunya, segons els enquestats, són en **primer lloc** pel **lloc de procedència** i en **segon**, per **l'origen ètnic o cultural**.

El 61% dels enquestats creu que a Catalunya, la discriminació pel lloc de procedència és molt o bastant habitual, obtenint una mitjana de 2,70 sobre 4. El 60% dels enquestats opina que la discriminació per origen ètnic o cultural és molt o bastant habitual a Catalunya, registrant una mitjana de 2,67 sobre 4.

- En un **segon nivell** trobem un conjunt de discriminacions que recullen unes mitjanes properes al 2,60 sobre 4. Aquestes són: per la **situació econòmica** o nivell econòmic (2,60), pel **color de la pell** (2,58), per ser una **persona trans o no binària** (2,59) i per **l'aspecte físic** (2,56).
- Segons els enquestats, les discriminacions que es donen en menor mesura a Catalunya són per l'edat (2,12) i per les condicions de salut (2,12).



SITUACIONS DE DISCRIMINACIÓ PER UN MOTIU RACISTA

- Els **impediments per llogar o comprar un habitatge és la situació més habitual de discriminació per un motiu racista** (el 59% opina que es dóna molt o bastant sovint) i registra una mitjana de 2,67 sobre 4. En segon lloc es situa el **rebuig o amenaces a través de les xarxes socials** (2,45) seguit del **menyspreu als costums o formes culturals pròpies** (2,31).
- El tracte discriminatori o menyspreu per part dels serveis de salut i dels serveis socials són les situacions de discriminació menys habituals segons els enquestats (1,72 i 1,76 respectivament).

3. Experiències de discriminació

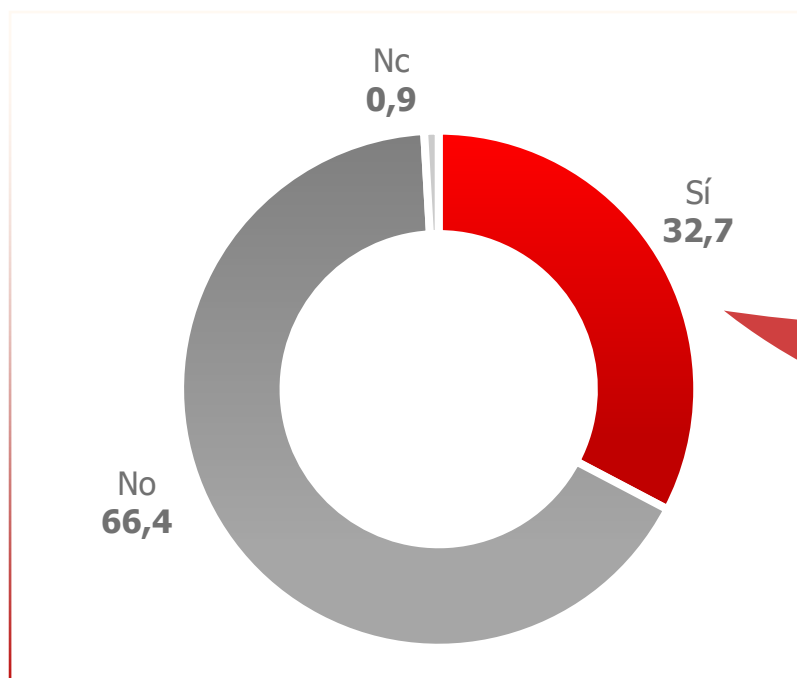
Per **discriminació** entenem el tracte diferent i perjudicial a persones per raó de la seva raça, ètnia, edat, discapacitat, gènere, religió, edat, orientació sexual, condició de salut, aspecte físic, situació econòmica o d'altres.



%

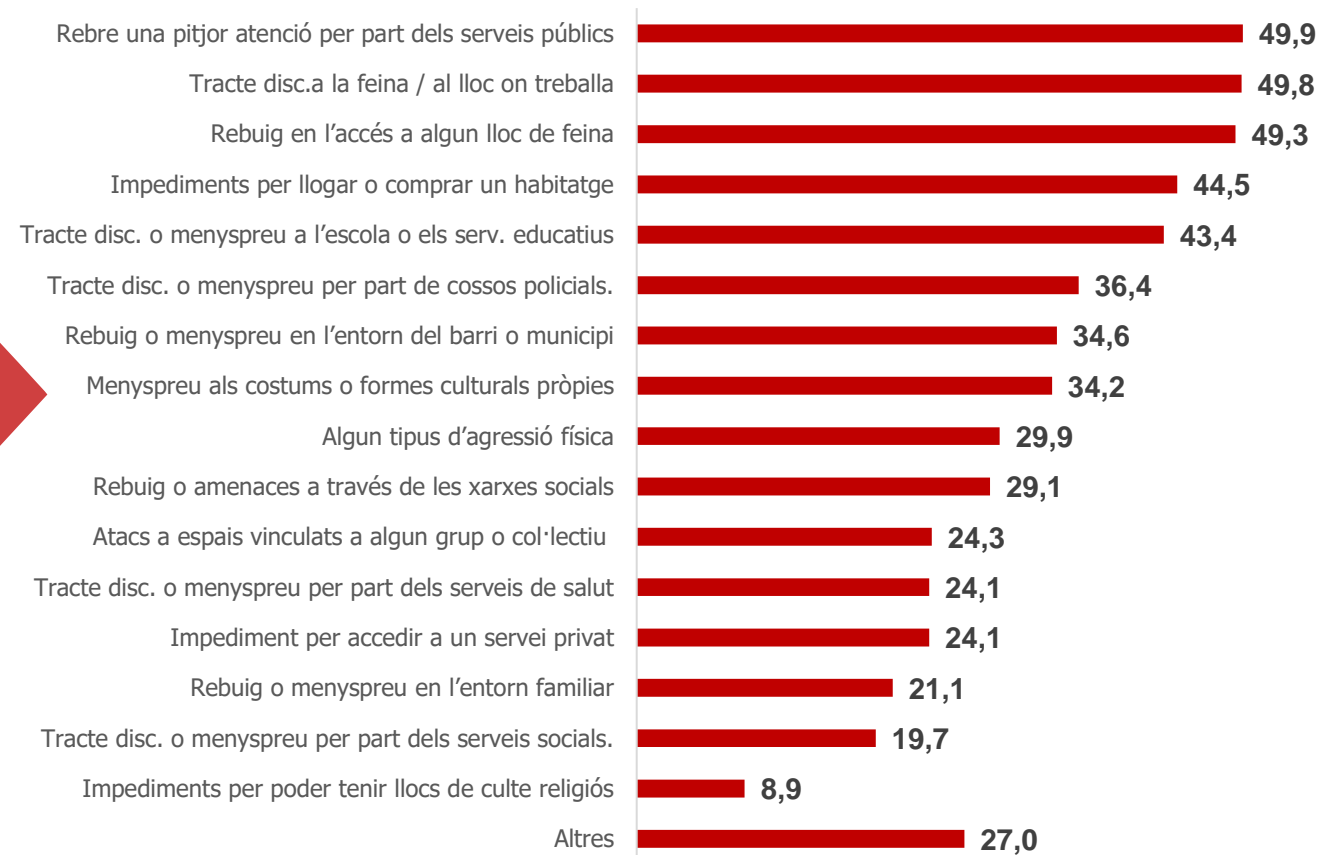
Ha patit algun tipus de discriminació a Catalunya alguna vegada

Base: Total



Tipus de situacions de discriminació viu / ha viscut

Base: Ha patit alguna situació de discriminació



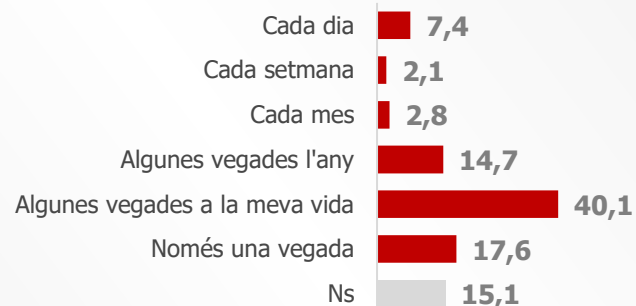
%

SITUACIÓ VIU / VISCUDA: Impediments per llogar o comprar un habitatge

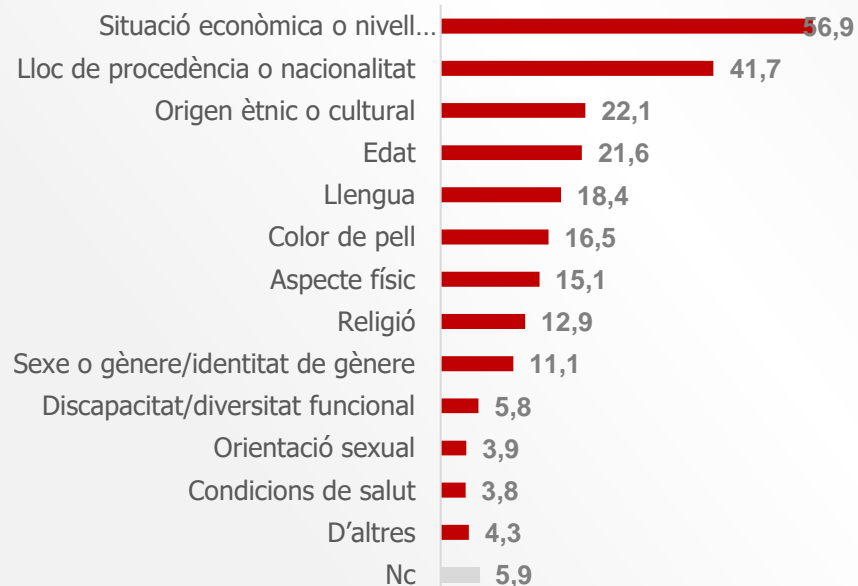
Base: ha patit aquesta situació

Freqüència

44%



Motiu

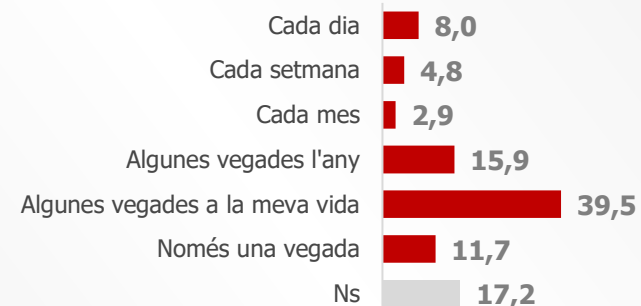


SITUACIÓ VIU / VISCUDA: Impediments per poder tenir llocs de culte religiós

Base: ha patit aquesta situació

Freqüència

9%



Motiu



- Amb quina freqüència pateix o ha patit les següents situacions de discriminació a Catalunya?
.- Per quin o quins motius creu que es produeix o es va produir?



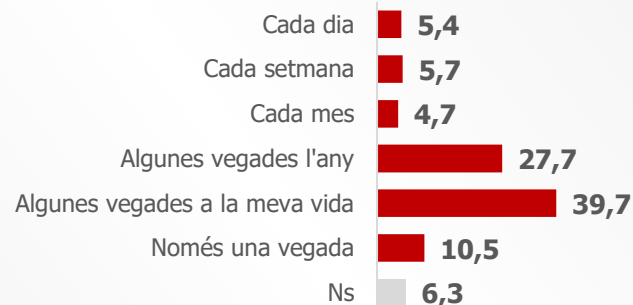
%

SITUACIÓ VIU / VISCUDA: Atacs a espais vinculats a algun grup o col·lectiu del qual forma part

Base: ha patit aquesta situació

Freqüència

24%



Motiu

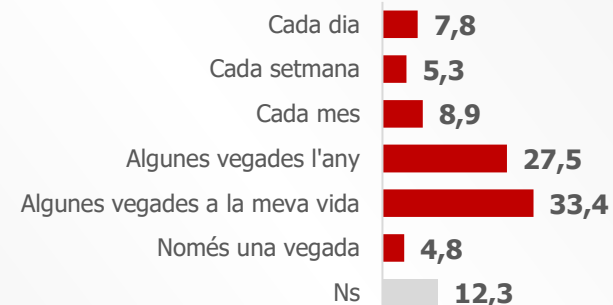


SITUACIÓ VIU / VISCUDA: Menyspreu als costums o formes culturals pròpies

Base: ha patit aquesta situació

Freqüència

34%



Motiu



.- Amb quina freqüència pateix o ha patit les següents situacions de discriminació a Catalunya?
.- Per quin o quins motius creu que es produeix o es va produir?



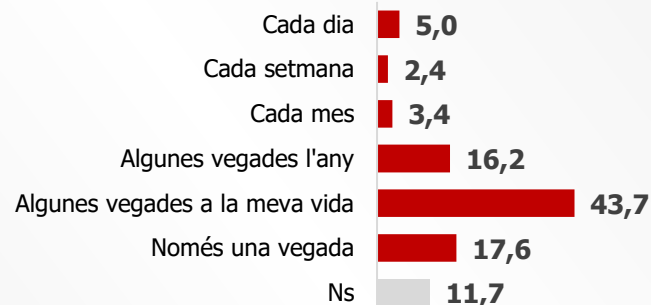
%

SITUACIÓ VIU / VISCUDA: Rebuig en l'accés a algun lloc de feina per al qual estava qualificat/ada

Base: ha patit aquesta situació

Freqüència

49%



Motiu

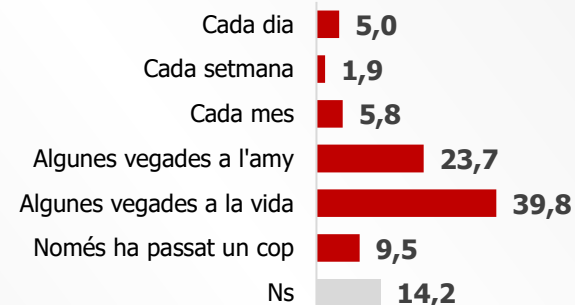


SITUACIÓ VIU / VISCUDA: Rebre una pitjor atenció per part dels serveis públics

Base: ha patit aquesta situació

Freqüència

50%



Motiu



.- Amb quina freqüència pateix o ha patit les següents situacions de discriminació a Catalunya?
.- Per quin o quins motius creu que es produeix o es va produir?



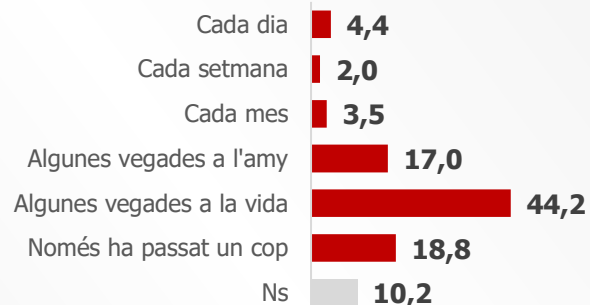
%

SITUACIÓ VIU / VISCUDA: Tracte discriminatori o menyspreu per part de cossos policials

Base: ha patit aquesta situació

Freqüència

36%



Motiu

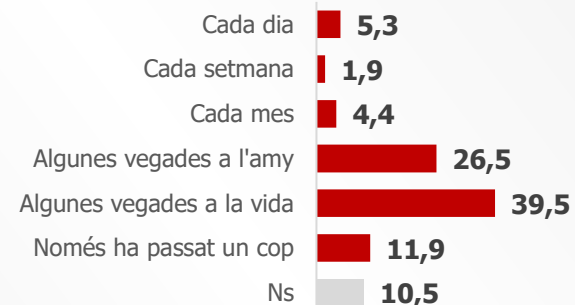


SITUACIÓ VIU / VISCUDA: Tracte discriminatori o menyspreu per part dels serveis de salut

Base: ha patit aquesta situació

Freqüència

24%



Motiu



.- Amb quina freqüència pateix o ha patit les següents situacions de discriminació a Catalunya?
.- Per quin o quins motius creu que es produeix o es va produir?



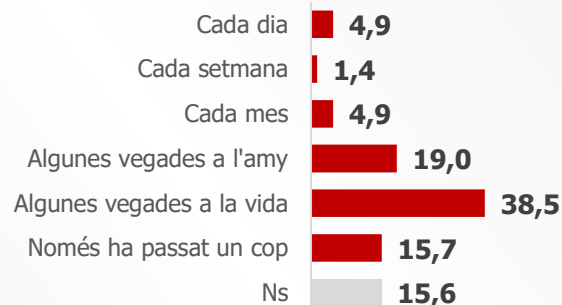
%

SITUACIÓ VIU / VISCUDA: Tracte discriminatori o menyspreu per part dels serveis socials

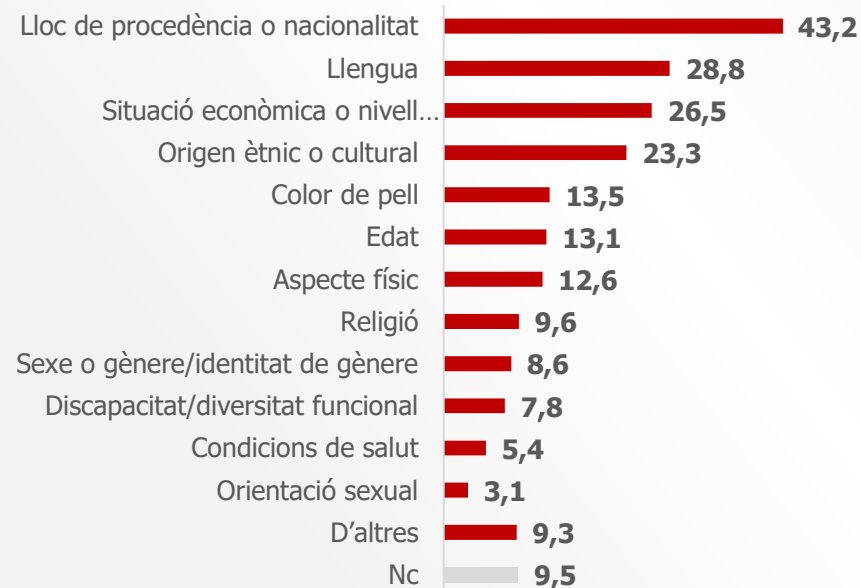
Base: ha patit aquesta situació

Freqüència

20%



Motiu



SITUACIÓ VIU / VISCUDA: Tracte discriminatori o menyspreu a l'escola o els serveis educatius

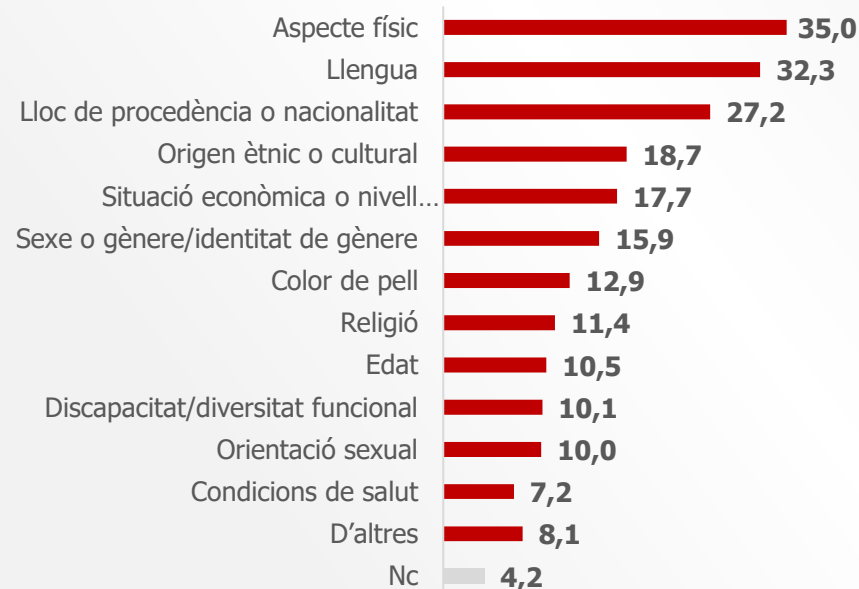
Base: ha patit aquesta situació

Freqüència

43%



Motiu



.- Amb quina freqüència pateix o ha patit les següents situacions de discriminació a Catalunya?
.- Per quin o quins motius creu que es produeix o es va produir?



%

SITUACIÓ VIU / VISCUDA: Tracte discriminatori a la feina / al lloc on treballa

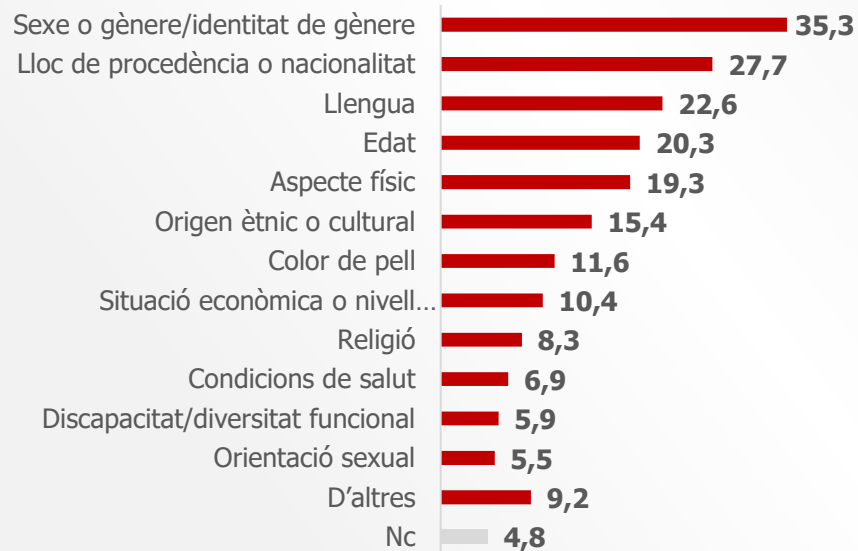
Base: ha patit aquesta situació

Freqüència

50%



Motiu

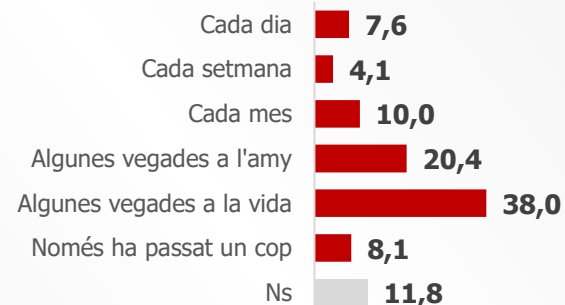


SITUACIÓ VIU / VISCUDA: Rebuig o menyspreu en l'entorn familiar

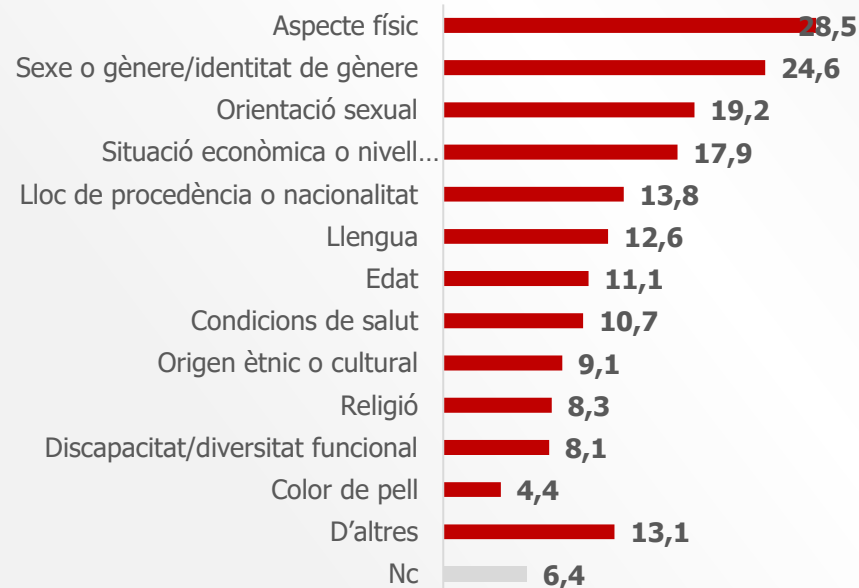
Base: ha patit aquesta situació

Freqüència

21%



Motiu



.- Amb quina freqüència pateix o ha patit les següents situacions de discriminació a Catalunya?
.- Per quin o quins motius creu que es produeix o es va produir?



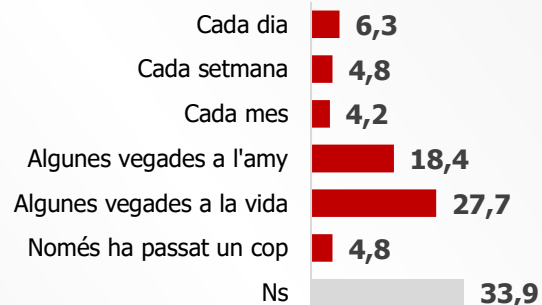
%

SITUACIÓ VIU / VISCUDA: Rebuig o menyspreu en l'entorn del barri o municipi

Base: ha patit aquesta situació

Freqüència

35%



Motiu

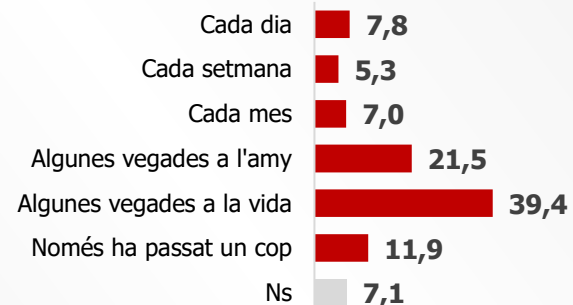


SITUACIÓ VIU / VISCUDA: Rebuig o amenaces a través de les xarxes socials

Base: ha patit aquesta situació

Freqüència

29%



Motiu



.- Amb quina freqüència pateix o ha patit les següents situacions de discriminació a Catalunya?
.- Per quin o quins motius creu que es produeix o es va produir?



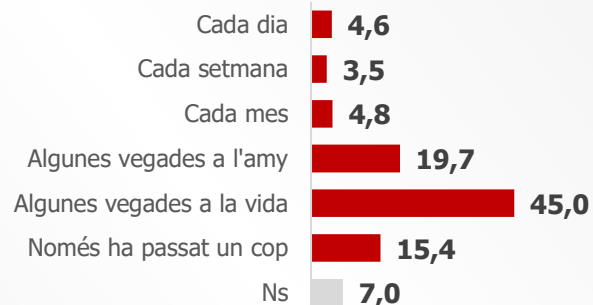
%

SITUACIÓ VIU / VISCUDA: Impediment per accedir a un servei privat, com botigues, bars, discoteques etc.

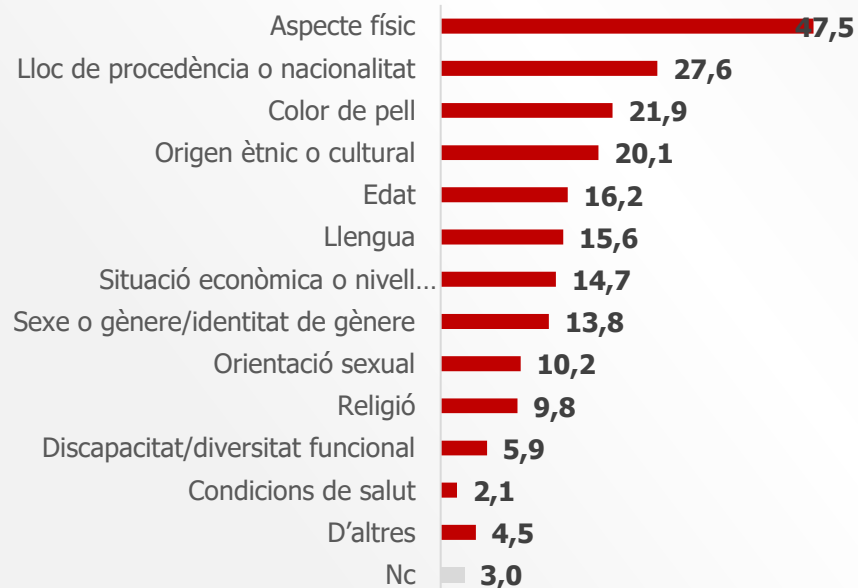
Base: ha patit aquesta situació

Freqüència

24%



Motiu



SITUACIÓ VIU / VISCUDA: Algun tipus d'agressió física o verbal

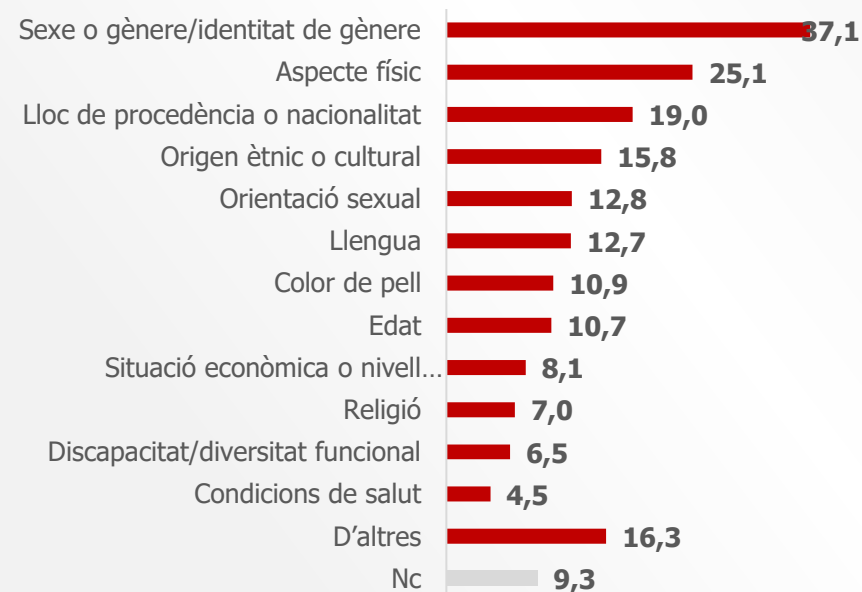
Base: ha patit aquesta situació

Freqüència

30%



Motiu



.- Amb quina freqüència pateix o ha patit les següents situacions de discriminació a Catalunya?
.- Per quin o quins motius creu que es produeix o es va produir?



- **El 33% de la mostra enquestada manifesta haver patit algun tipus de discriminació** alguna vegada. El 66% no n'ha patit. Analitzant les dades obtingudes s'observa que les diferents situacions de discriminació plantejades, es poden agrupar en 4 nivells diferents:
- Els resultats reflecteixen un **primer nivell de situacions de discriminació viscudes** amb percentatges al voltant del 50%. Aquestes són: **rebre una pitjor atenció per part dels serveis públics** (49,9%), **tracte discriminatori a la feina** (49,8%) i el **rebuig en l'accés a algun lloc de feina pel qual estava qualificat/da** (49,3).

Centrant-nos en la situació de rebre una pitjor atenció per part dels serveis públics, el 40% menciona una freqüència d' "algunes vegades a la seva vida" per un 24% que menciona "algunes vegades l'any". Com a principal motiu pel que succeeix és pel lloc de procedència o nacionalitat seguit a poca distància de la llengua.

Pel que fa al tracte discriminatori a la feina, els percentatges de freqüència coincideixen amb l'anterior però s'observa un canvi en els motius; el primer motiu fa referència al sexe, gènere de la persona seguit pel lloc de procedència o nacionalitat.

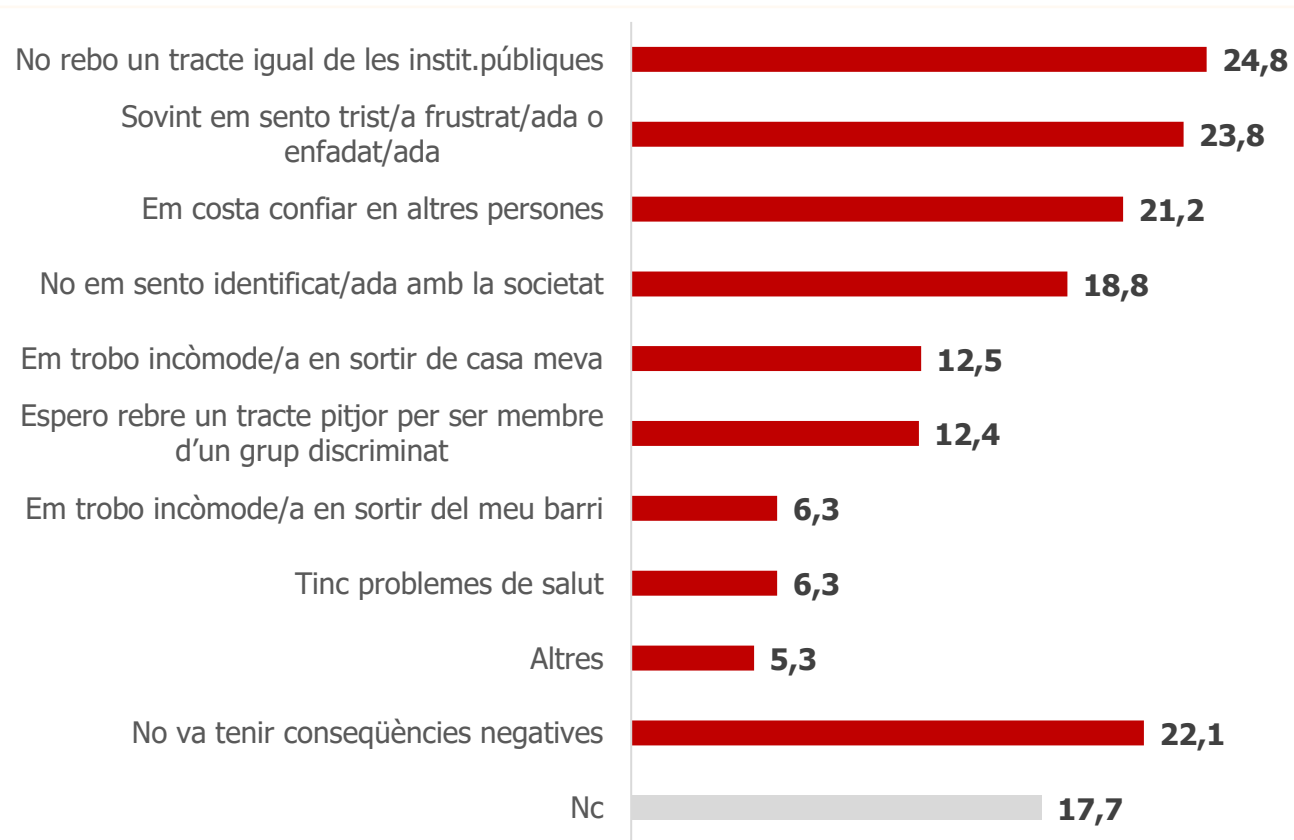
Pel que fa a l'accés a algun lloc de feina per al qual estava qualificat/da, la freqüència d' "algunes vegades a la vida" augmenta lleugerament (44%) i disminueix el percentatge que ha mencionat "algunes vegades l'any" (16%). En aquest cas, augmenta el percentatge de "només ha passat un cop". Els principals motius de discriminació per aquest aspecte fan referència al lloc de procedència o nacionalitat, l'edat i el sexe o gènere.

- A poca distància, s'identifica **un segon nivell conformat pels impediments per llogar o comprar un habitatge** (44,3%) i un **tracte discriminatori o menyspreu a l'escola o als serveis educatius** (43,4%).
En referència a la situació d'impediments per llogar o comprar un habitatge, el 40% menciona una freqüència d' "algunes vegades a la seva vida" per un 18% que menciona "una vegada". El principal motiu pel que succeeix és per la situació econòmica i pel lloc de procedència o nacionalitat.
En el menyspreu a l'escola o als serveis educatius destaca la freqüència d'enquestats que menciona "cada dia" (12%) i els principals motius fan referència a l'aspecte físic (35%), la llengua (32%) o el lloc de procedència o nacionalitat (27%).
- El tercer nivell (amb percentatges propers al 35%), aglutina 3 situacions més que fan referència al **tracte discriminatori o menyspreu per part dels cossos policials** (36,4%), el **rebuig o menyspreu en l'entorn del barri o municipi en el que viu** (34,6%) i el **menyspreu als costums o formes culturals pròpies** (34,2%).
Pel que fa al rebuig o menyspreu en l'entorn del barri o municipi en el que viu, destaca que el 33% no sap determinar la freqüència amb la que es dona i el principal motiu és el lloc de procedència seguit de la llengua i l'aspecte físic.
Centrant-nos en el menyspreu als costums o formes culturals pròpies s'observa una freqüència major d'algunes vegades l'any (27%) i els principals motius fan referència al lloc de procedència (51%), la llengua (45%), l'origen (42%) i la religió (25%).
- El darrer nivell el conformarien la resta de situacions de discriminació plantejades que recullen percentatges inferiors al 30%.

%

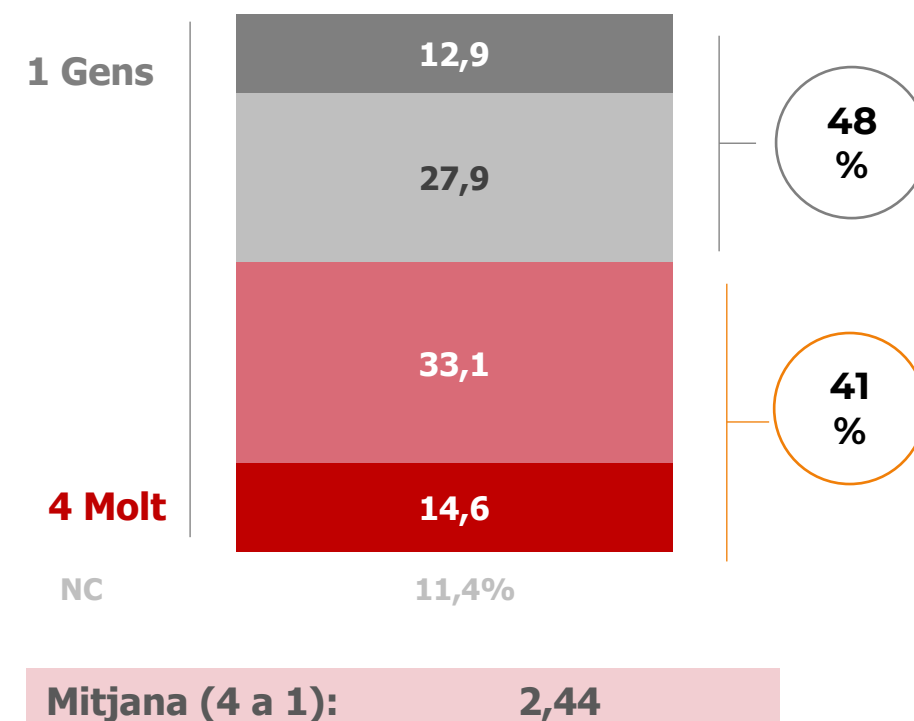
Conseqüències per causa de l'origen nacional, religió, ètnic o cultural

Base: Ha patit situació de discriminació



Afectació a la qualitat de vida de manera negativa

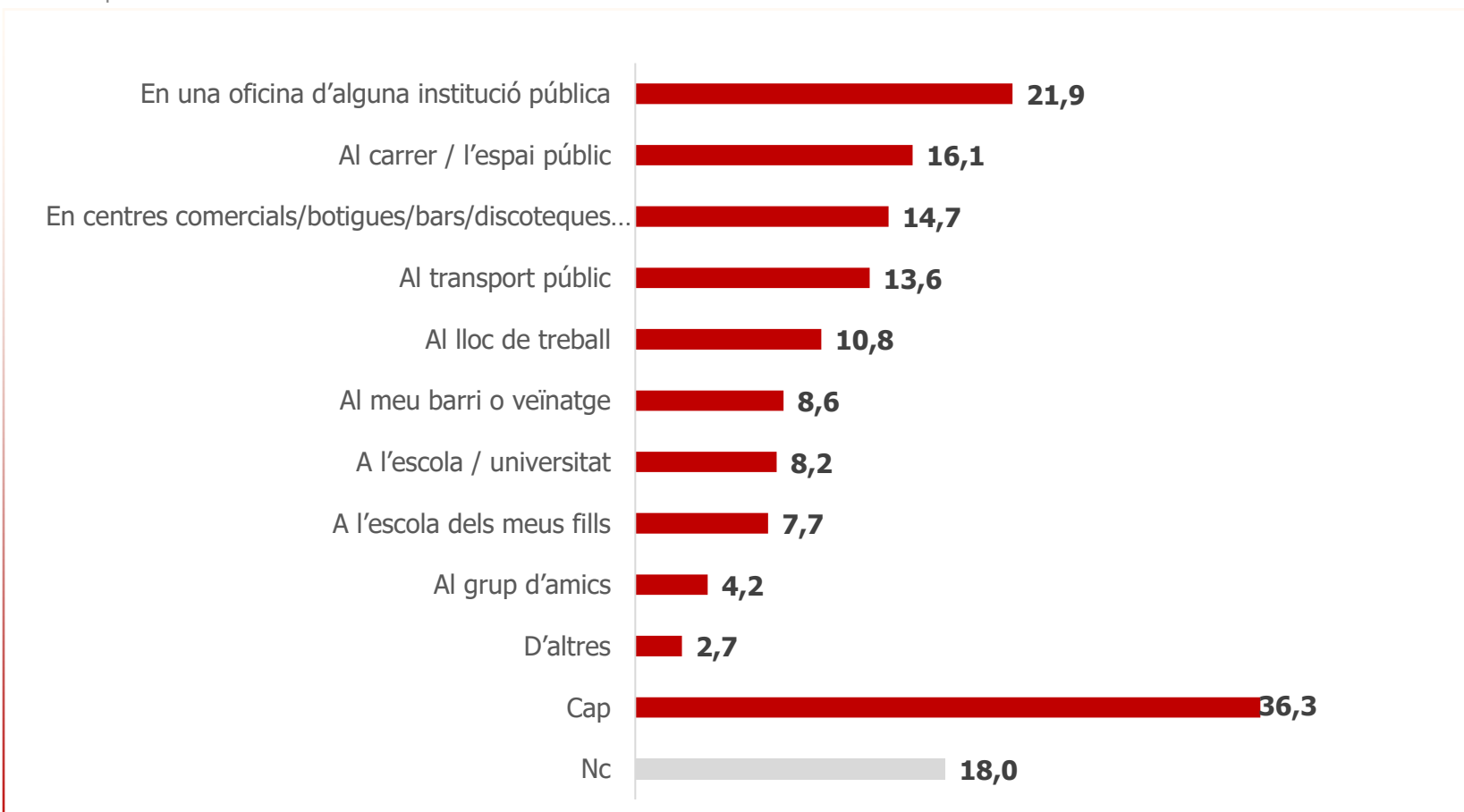
Base: Ha patit situació de discriminació



%

Llocs que evita perquè pensa que rebrà discriminació pel seu origen nacional, religió, ètnic o racial

Base: Ha patit situació de discriminació



-Evita alguns d'aquests llocs o algunes d'aquestes situacions perquè pensa que serà discriminat/ada pel seu origen nacional, religió, ètnic o racial?

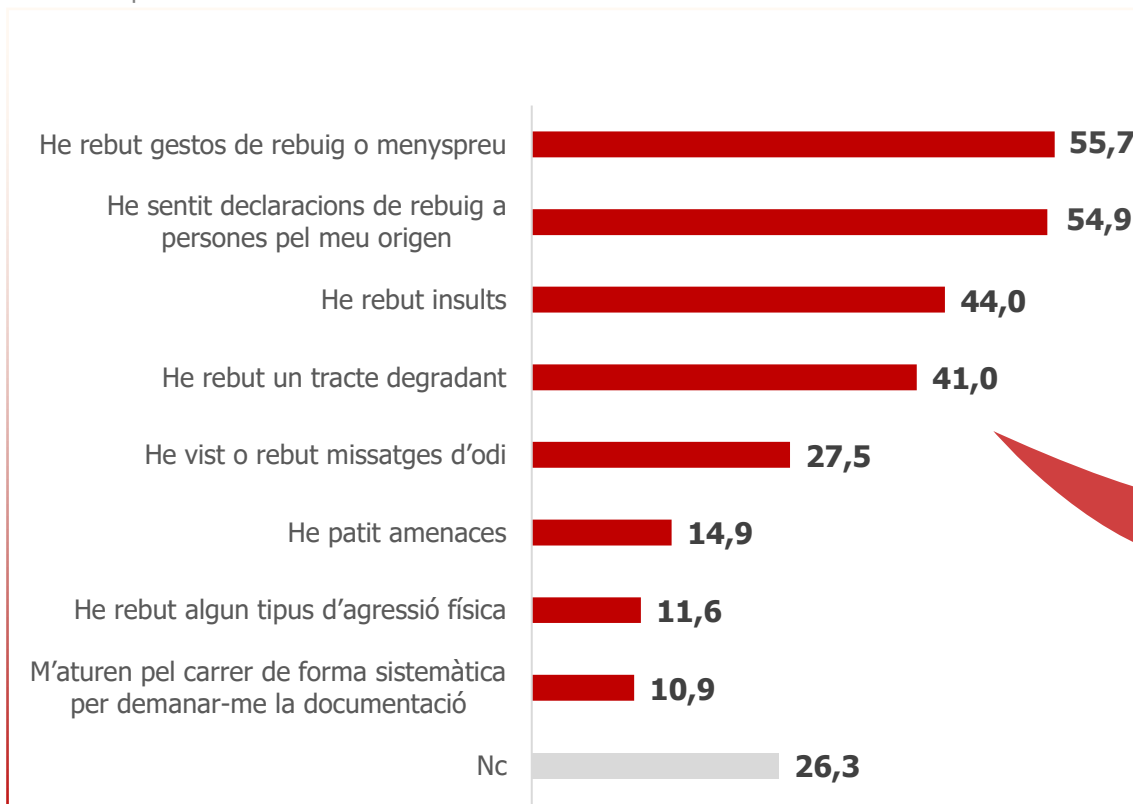


- Les principals **conseqüències** que tenen o van tenir les situacions de discriminació per causa de l'origen nacional, religió, ètnic o racial són principalment quatre: **no rebre un tracte igual de les institucions públiques** (25%), sovint **sentir-se trist/a, frustrat/da o enfadat/da** (24%); la **confiança amb altres persones** (21%) i **no sentir-se identificat/da amb la societat** (19%). Cal esmentar que el 22% manifesta que no va tenir conseqüències negatives.
- El 48% opina que **les situacions viscudes** afecten poc o gens a la qualitat de vida de manera negativa per **un 41%** que contràriament, **li afecten bastant o molt**. La mitjana en una escala del 1 al 4, es situa al 2,44.
- A l'hora de concretar **quins llocs evita** perquè pensa que pot ser discriminat pel seu origen nacional, religió, ètnic o racial, **el 36% menciona que no n'evita cap**. Entre els que concreten algun lloc, les oficines d'alguna institució pública és el més mencionat (22%), seguit del carrer (16%) i els centres comercials, bars, botigues, discoteques (15%).

%

Ha patit alguna d'aquestes situacions pel seu origen nacional, religió, ètnic o racial

Base: Ha patit situació de discriminació



Per part de qui les ha patit

Base: Ha patit situació de discriminació



- A l'hora de concretar les situacions de discriminació viscudes, s'identifiquen quatre situacions més habituals per raó d'origen nacional, religió, ètnic o cultural: **gestos de rebuig o menyspreu** (56%), **sentir declaracions de rebuig a persones pel seu origen** (55%), **rebre insults** (44%) i **rebre un tracte degradant** (41%). Cal destacar que gairebé el 30% dels enquestats manifesta haver vist o rebut missatges d'odi.

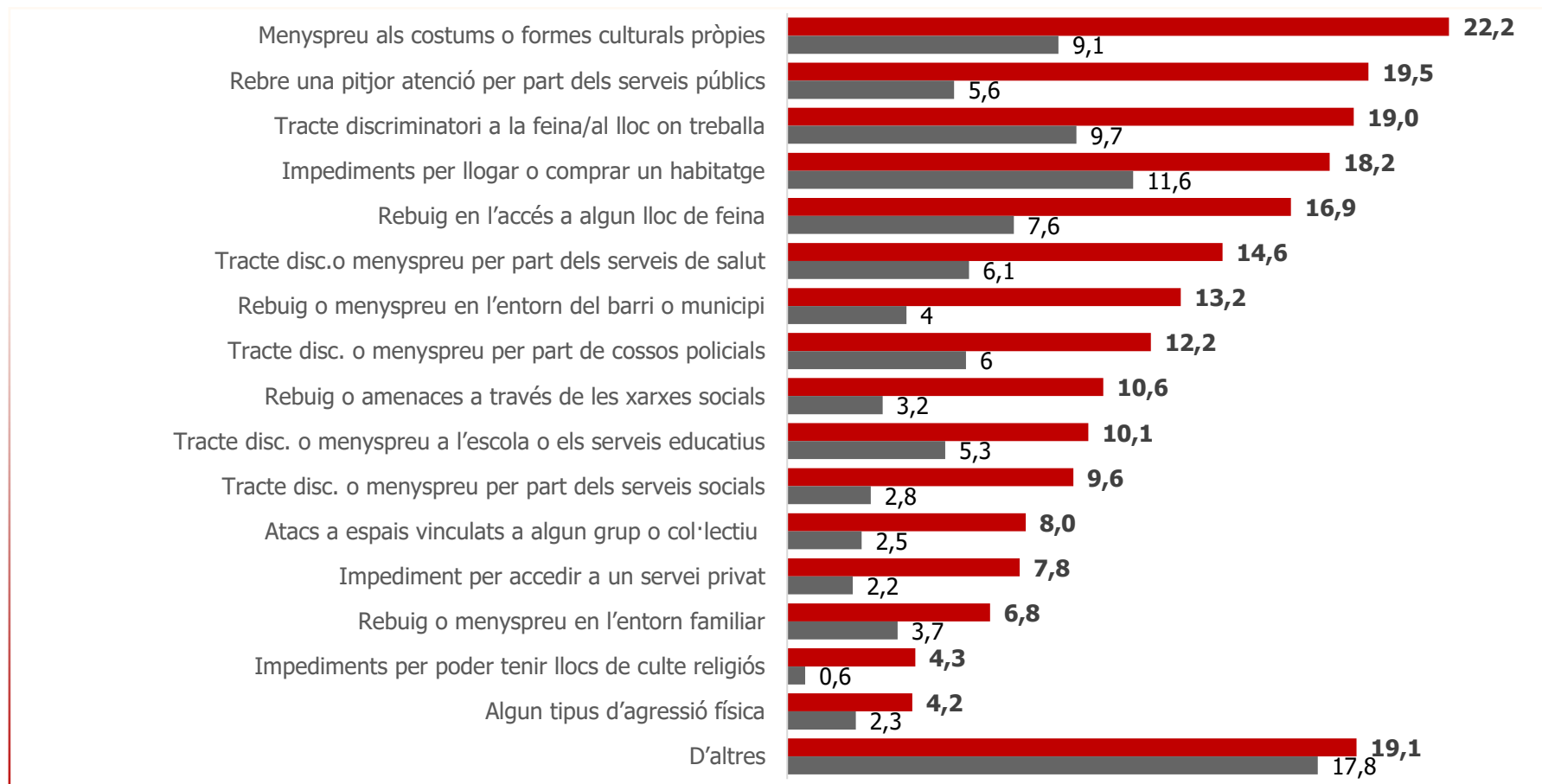
Les agressions físiques i la petició de documentació de forma sistemàtica, són les situacions que menys es donen.

- A l'hora de concretar per part de **qui** les ha patit, el 50% assenyala a un **ciudadà o ciutadana que no coneix**. A molta distància, trobem també els companys de feina (20%), els treballadors d'un servei privat (18%), els treballadors dels cossos policials (17%) o dels veïns (16%).

%

Tipus de situacions de discriminació viu / ha viscut durant els últims 12 mesos Situació de discriminació més greu o que més ha afectat

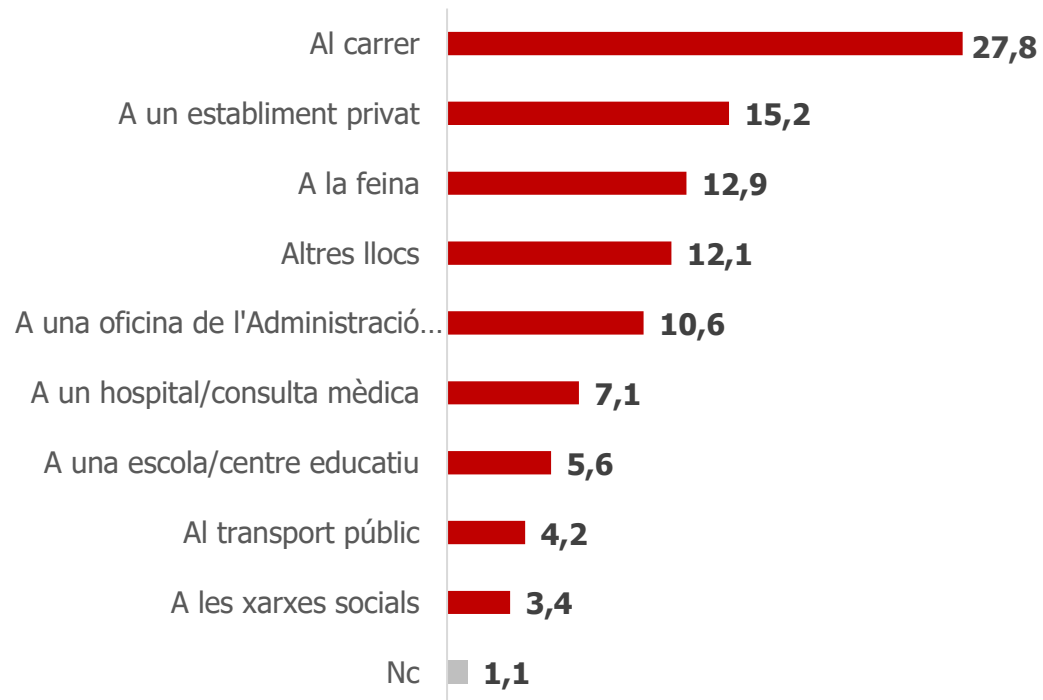
Base: Ha patit situació de discriminació



%

Lloc de la discriminació més greu

Base: Ha patit situació de discriminació



Persona que el va realitzar

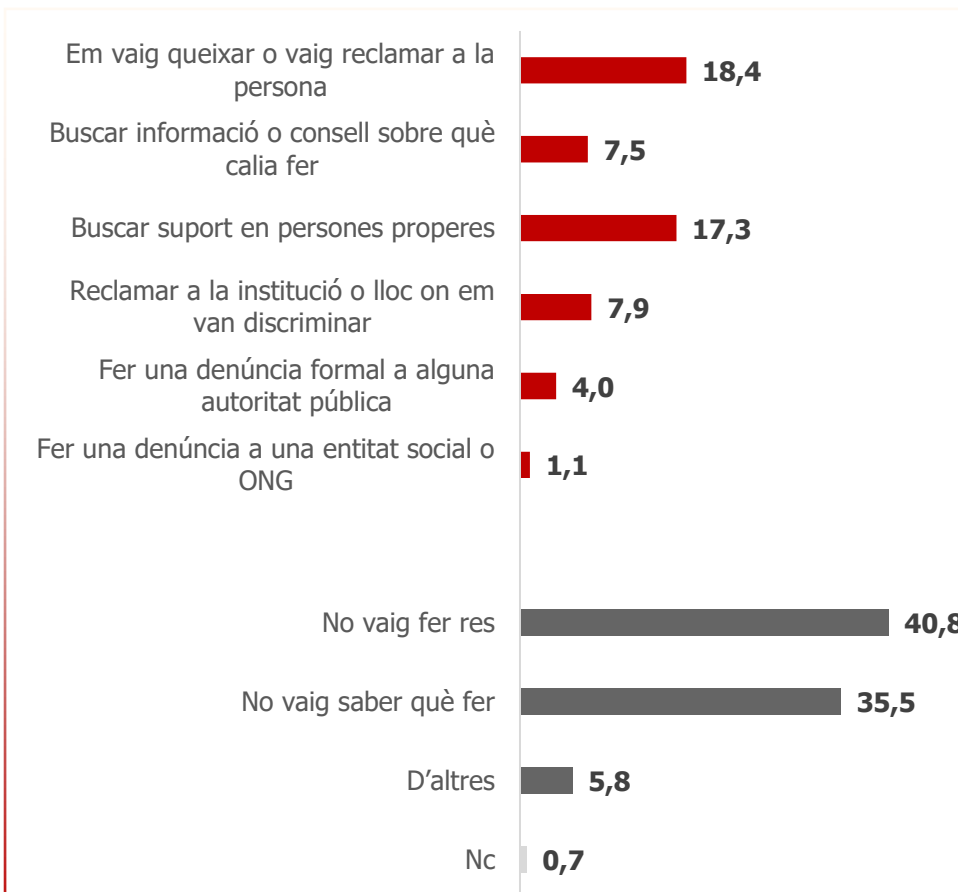
Base: Ha patit situació de discriminació



%

Reacció a la discriminació més greu

Base: Ha patit situació de discriminació



4,0

82,8

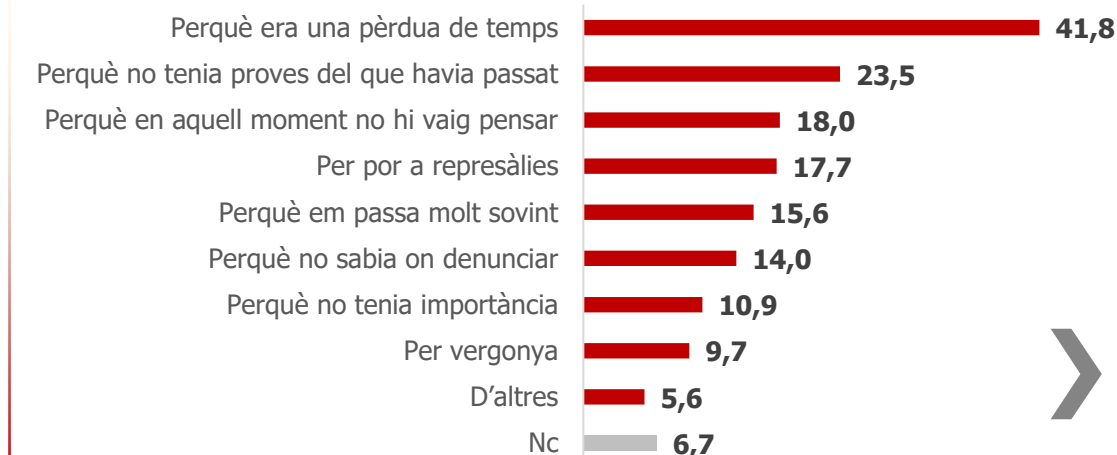
Conseqüències de la reclamació o denúncia formal

Base: Va fer denúncia formal



Motius per no reclamar ni denunciar

Base: Ha patit situació de discriminació

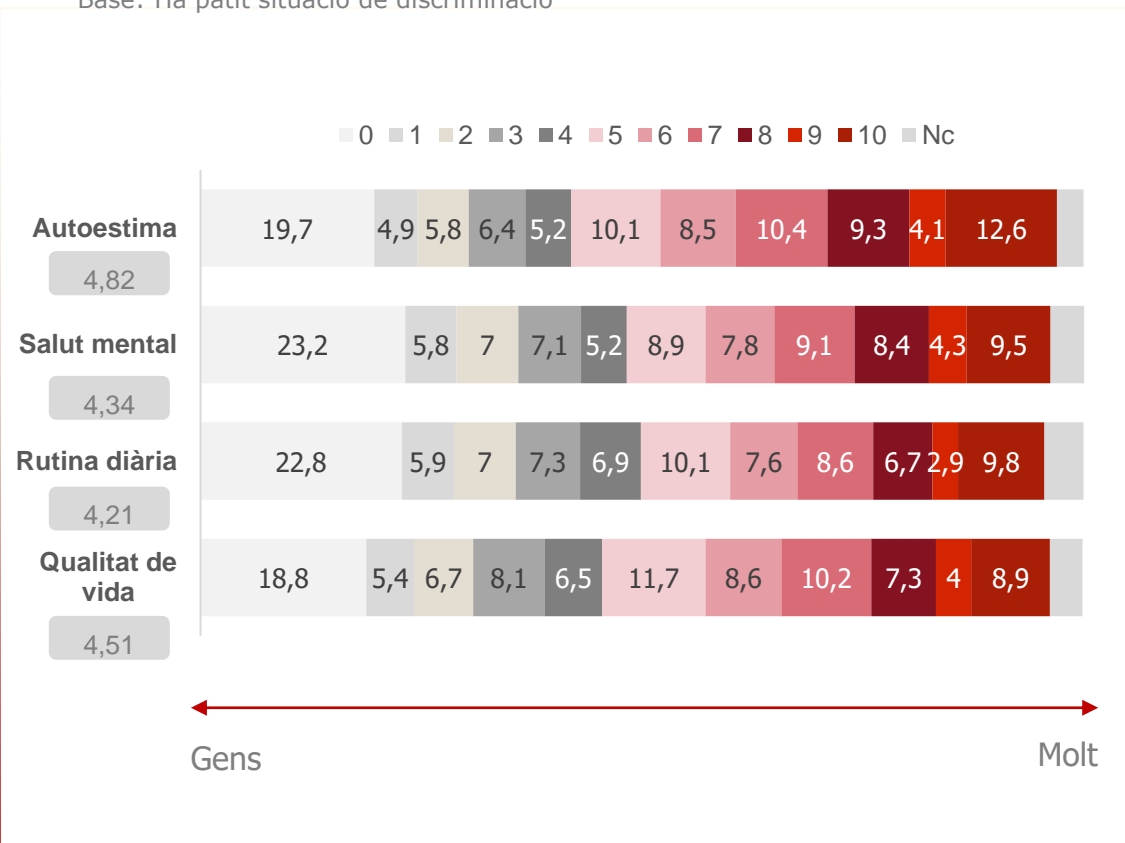


.-Què va fer quan va ser discriminat en aquesta situació?
.-Quines conseqüències va tenir la seva reclamació o denúncia formal?
.-Per quin motiu no va reclamar o no va posar una denúncia formal?

%

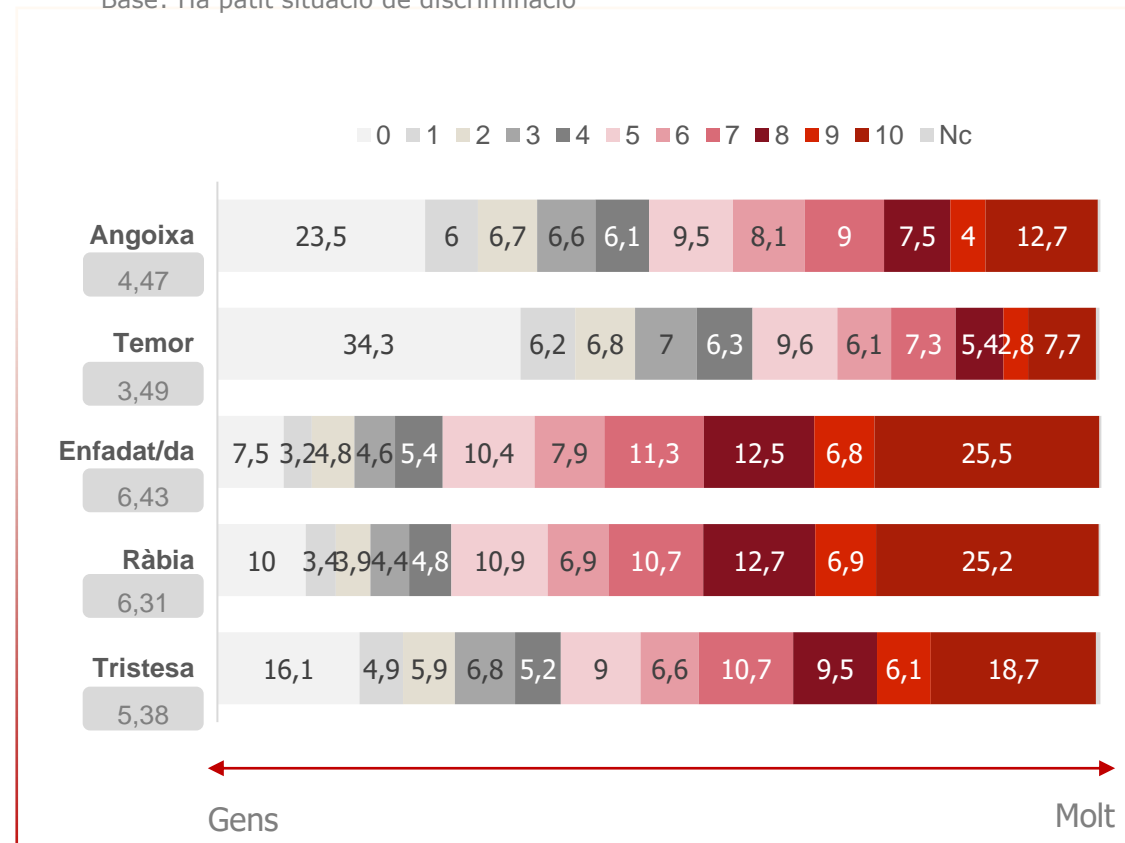
Fins a qui punt ha afectat a la seva...

Base: Ha patit situació de discriminació



Fins a qui punt el fa sentir...

Base: Ha patit situació de discriminació



- Els tipus de situacions de discriminació **viscudes els darrers 12 mesos** més mencionades fan referència al **menyspreu als costums o formes culturals pròpies** (22%), rebre una **pitjor atenció per part dels serveis públics** (19,5%), rebre un **tracte discriminatori a la feina** (19%), **impediments per llogar o comprar un habitatge** (18%) i el **rebuig en l'accés a algun lloc de feina** (17%).

Cal destacar, que si comparem les principals situacions de discriminació a Catalunya amb les principals viscudes en el darrers 12 mesos, coincideixen bastant, amb l'excepció del rebuig o menyspreu a través de les xarxes socials que apareixia com a una de les situacions més habituals de discriminació a Catalunya però no apareix com una de les destacades entre les viscudes.

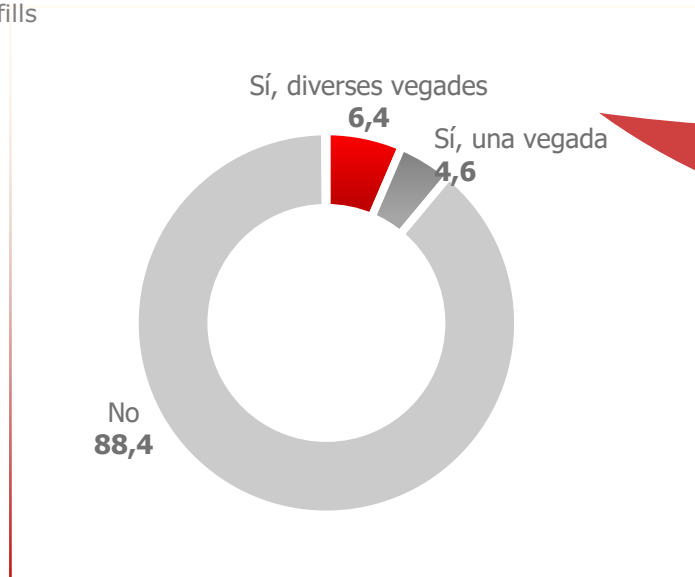
- A l'hora de destacar **la situació més greu o que més ha afectat** als enquestats, l'ordre canvia i en primer lloc es situen els **impediments per llogar o comprar un habitatge** (12%), **el tracte discriminatori a la feina** (10%) i el **menyspreu als costums o formes culturals pròpies** (9%).
- El primer **lloc** mencionat pels enquestats en el que ha succeït la situació de discriminació més greu és **el carrer** (28%) seguit per un establiment privat (15%) i de la feina (13%).

- A l'hora de determinar **qui** va realitzar l'acte discriminatori trobem en primer lloc, una **persona desconeguda** (37%), en segon un **treballador/a públic** (25%) i en tercer **un treballador/a d'un establiment o servei privat** (18%).
- Una vegada patida la situació de discriminació, **un 35%** menciona que **no va saber què fer i el 41% no va fer res**. Entre els que mencionen haver fet alguna acció posterior, queixar-se a la persona que va realitzar els fets i buscar suport en persones properes, són les més mencionades (18 i 17% respectivament). Tan sols **un 4% afirma haver realitzat una denúncia formal** a alguna autoritat pública i d'aquests, el 69% diu que no va passar res.
Entre els principals motius per no reclamar ni denunciar, la pèrdua de temps és el més mencionat amb diferència (42%) seguit de la manca de proves (23%).
- Els enquestats destaquen **l'autoestima i la qualitat de vida** com **els aspectes** que s'han vist **més afectats** després de les situacions de discriminació.
- Entre els diferents sentiments plantejats al qüestionari com a **reacció** a la situació de discriminació viscuda, **enfadar-se i sentir ràbia** són els més mencionats (mitjanes de 6,43 i 6,31 sobre 10). Cal destacar que el temor, només obté una valoració de 3,49 sobre 10.

%

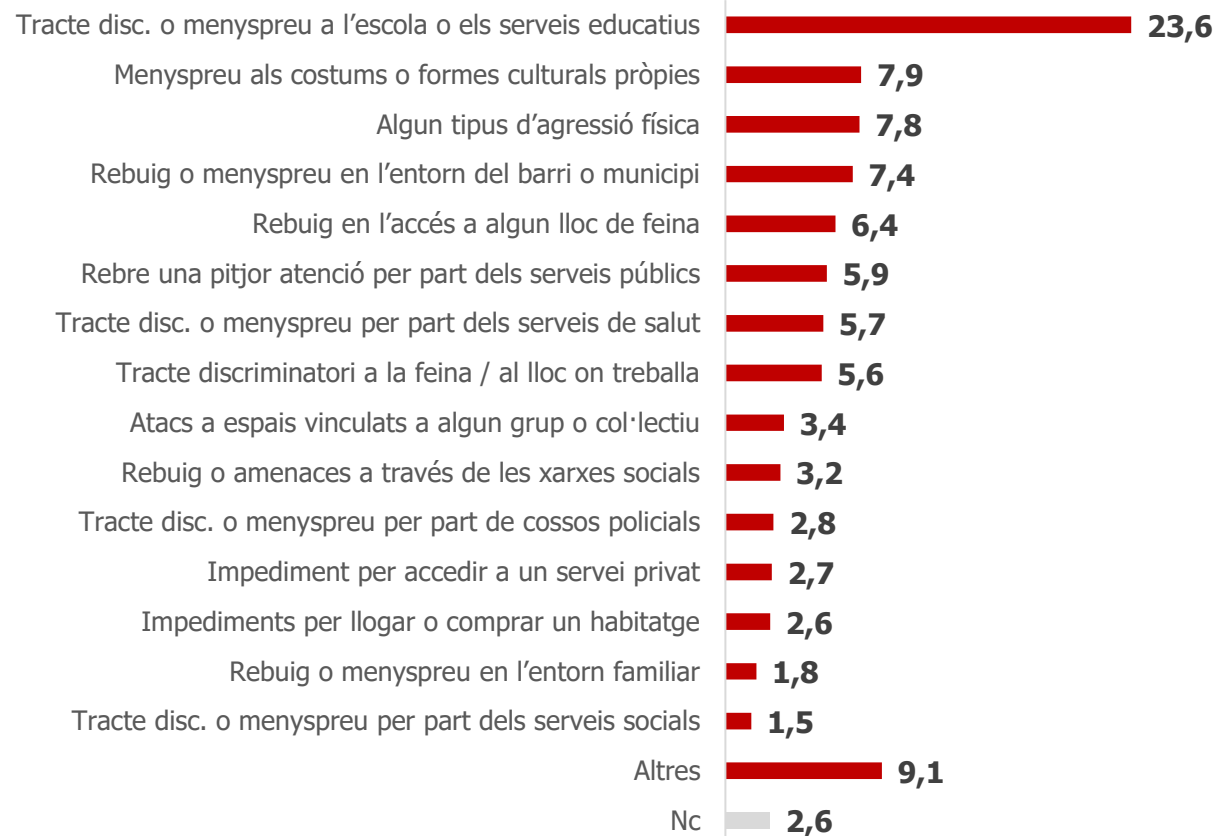
Discriminació del seu fill/a els últims 12 mesos

Base: Té fills



Situació de discriminació més important viu / ha viscut el seu fill/a els darrers 12 mesos

Base: Fill/a ha patit alguna discriminació



.-El seu fill o filla o algun dels seus fills o filles han patit algun tipus de discriminació a Catalunya els últims 12 mesos?

.-Quina és o va ser la situació de discriminació més important els últims 12 mesos que ha patit o pateix el seu fill o filla o algun dels seus fills o filles



%

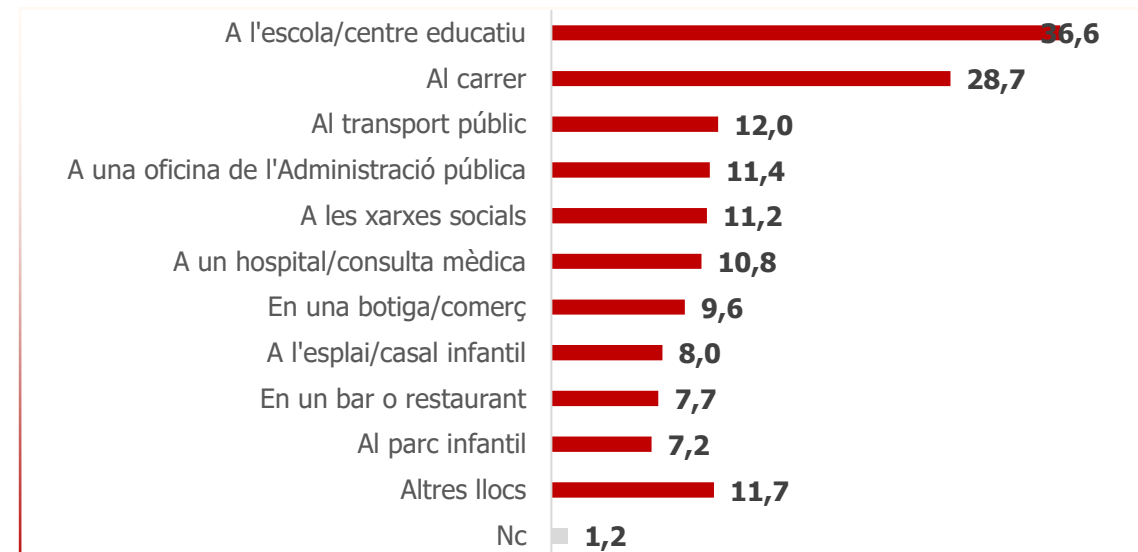
Motius de discriminació del seu fill/a

Base: Fill/a ha patit alguna discriminació



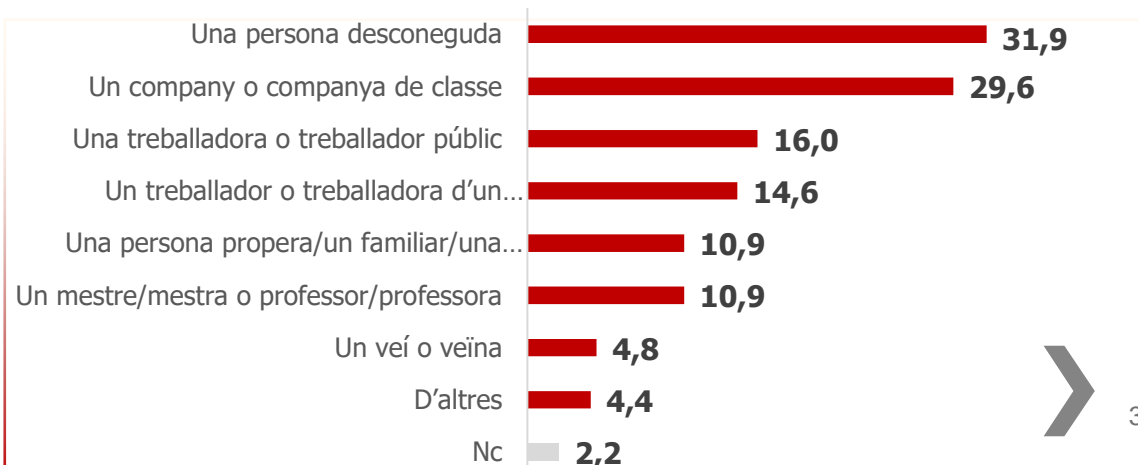
Lloc de la discriminació

Base: Fill/a ha patit alguna discriminació



Persona que la va realitzar

Base: Fill/a ha patit alguna discriminació



.-Per quin o quins motius han discriminat el seu fill o filla?

.-On va ser aquesta situació?

.-Qui va fer l'acte discriminatori?

- Entre els enquestats que tenen **fills**, un **11%** manifesta que aquest/a **ha patit alguna discriminació els darrers 12 mesos** (5% una vegada i 6% diverses vegades).
- A l'hora de concretar la situació de discriminació que viu/ha viscut el seu fill/a, el **tracte discriminatori o menys preu a l'escola o els serveis educatius és el més habitual** de forma clara (24%). A molta distància es situa el menyspreu als costums o formes culturals pròpies (8%), les agressions físiques (8%) i el rebuig o menyspreu en l'entorn del barri o municipi (7%). Les discriminacions viscudes pels fills/es menys habituals fan referència al tracte discriminatori o menyspreu per part dels serveis socials (1%).
- El **principal motiu** de discriminació dels fills/es, és el **lloc de procedència o nacionalitat** de forma clara (30%). Altres motius que segueixen a aquest principal són la llengua (19%), l'origen ètnic o cultural (17%), el color de la pell (15%) i el sexe o gènere (15%). Les condicions de salut i l'edat són els menys mencionats (4% respectivament).
- **L'escola o el centre educatiu** (37%), és el **lloc més habitual** on ha succeït o succeeix la situació de discriminació, seguit del carrer (29%). La resta de llocs mencionats, no superen el 12%.
- Pel que fa a la **persona** que va realitzar o realitza la discriminació, en primer lloc trobem que una persona **desconeguda** (32%) seguit de prop, per un **company o companya de classe** (30%).



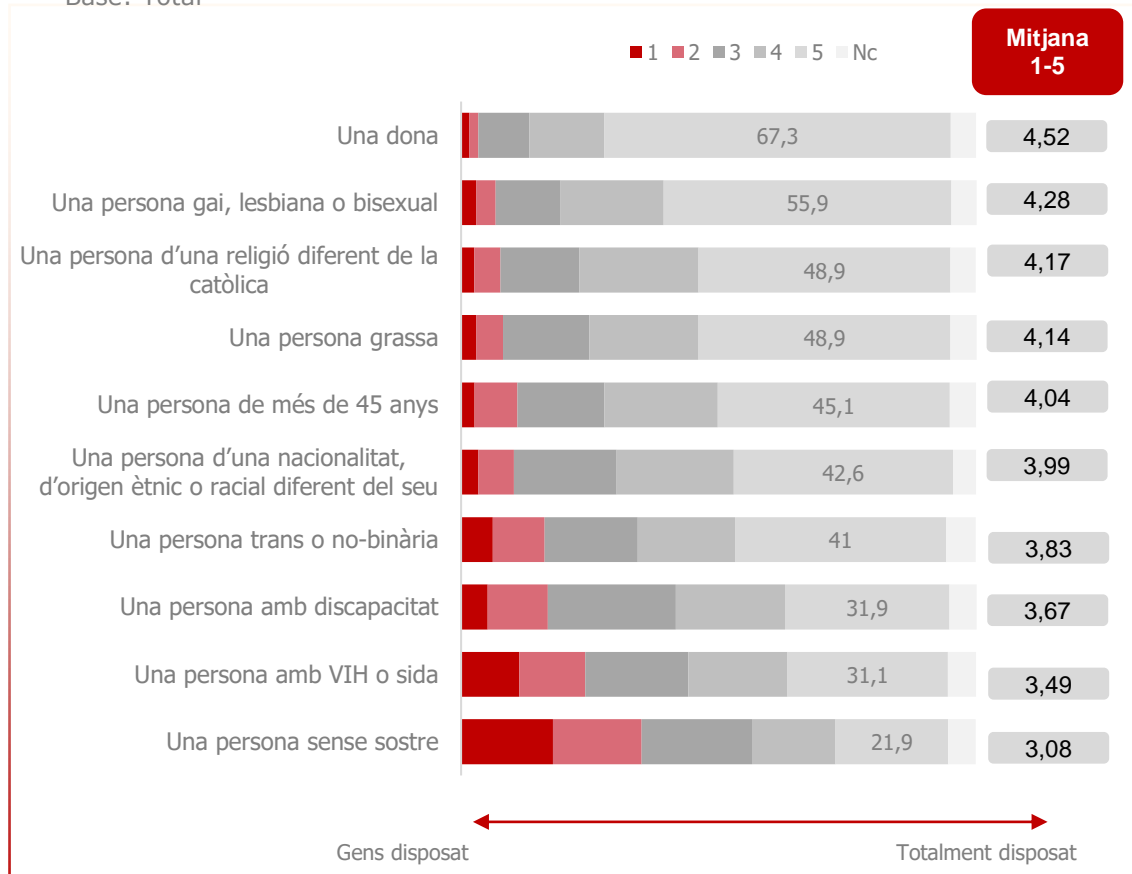
4. Preguntes actitudinals



%

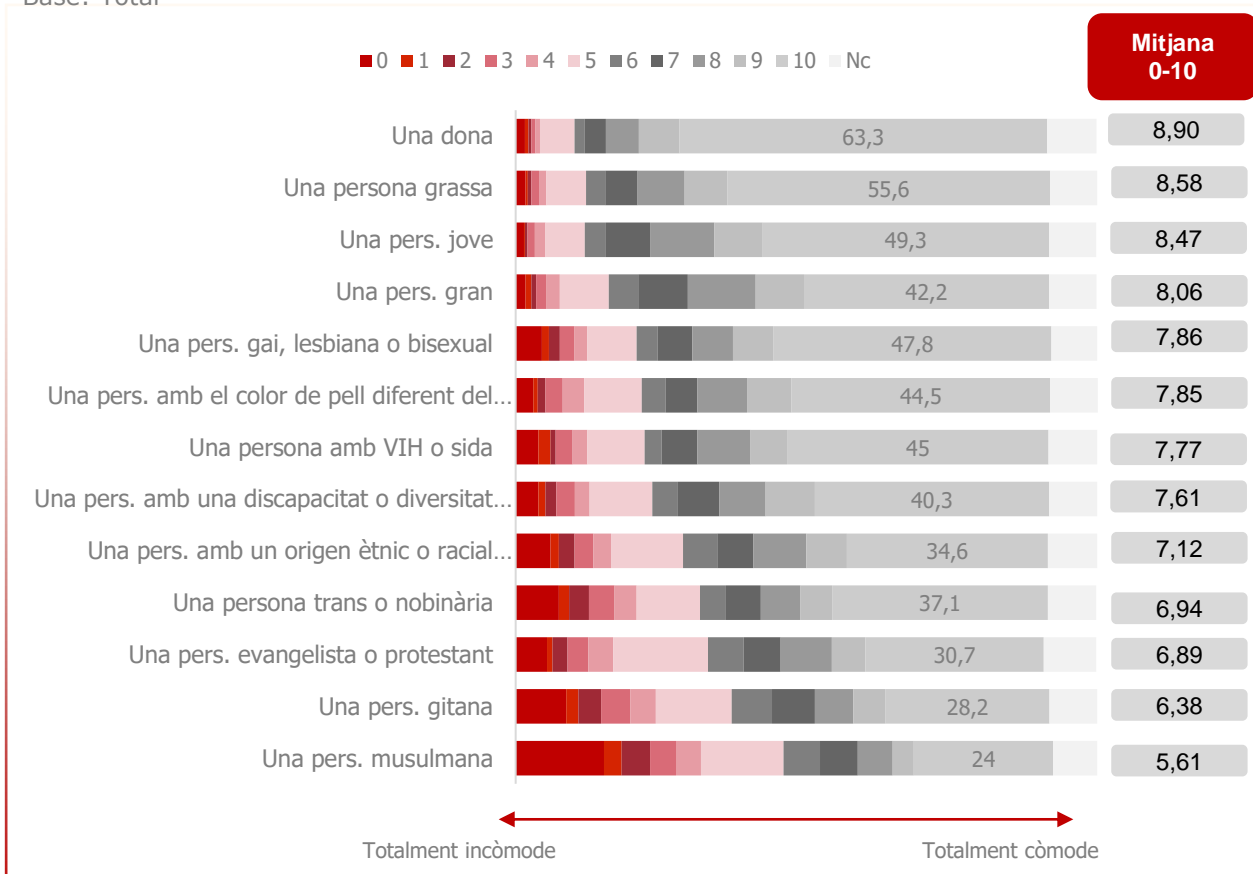
Disposició d'algú del seu entorn que tingués una empresa a contractar algú...

Base: Total



Sentiment d'algú del seu entorn proper si el President o Presidenta de Catalunya fos...

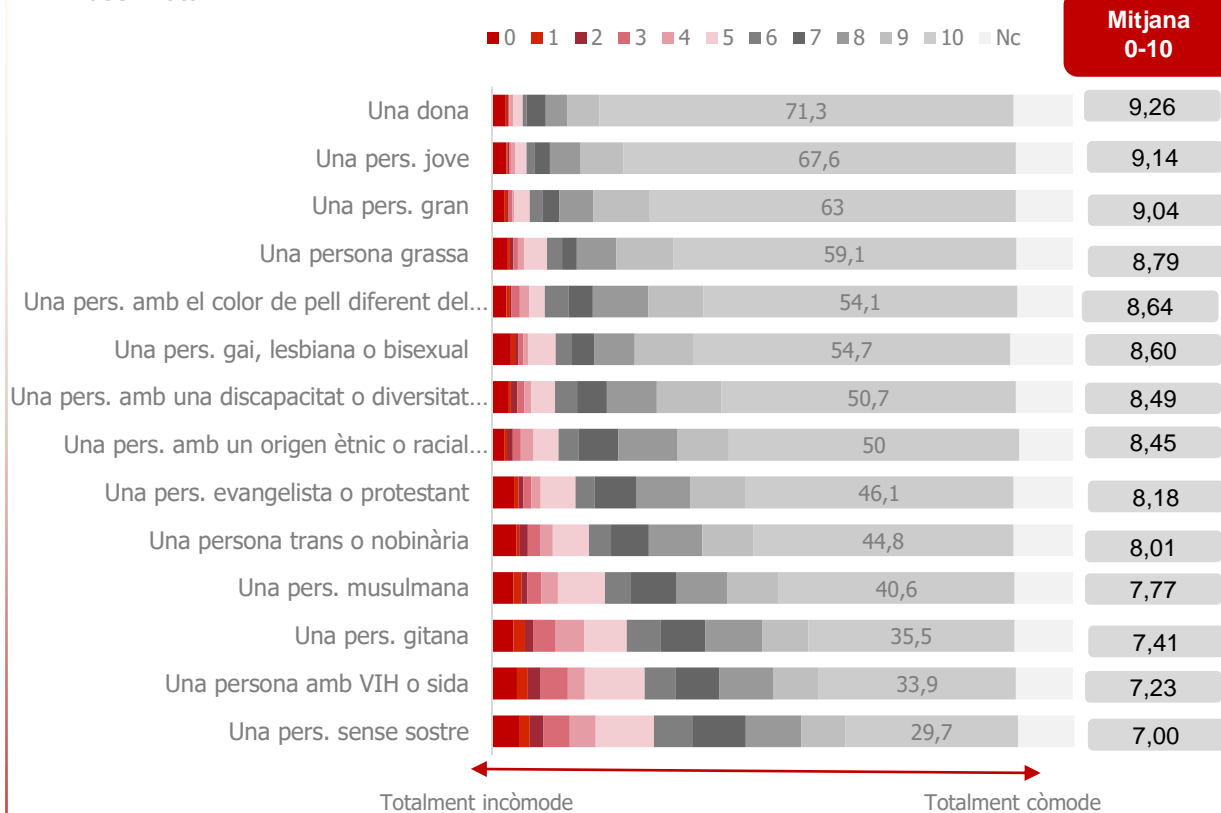
Base: Total



%

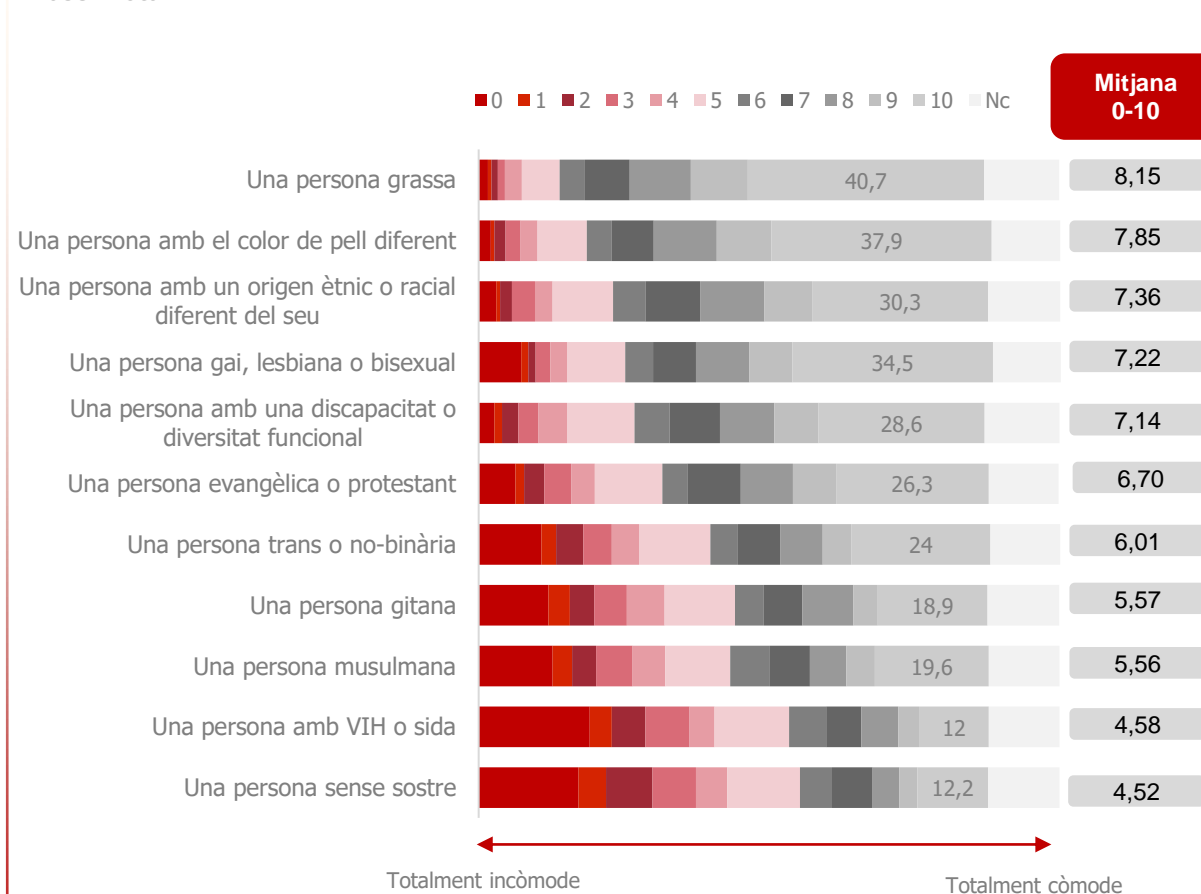
Sentiment d'algú del seu entorn proper si un/a company/a de feina fos...

Base: Total



Sentiment d'algú del seu entorn proper si el seu/va fill/a mantingués una relació amorosa amb...

Base: Total

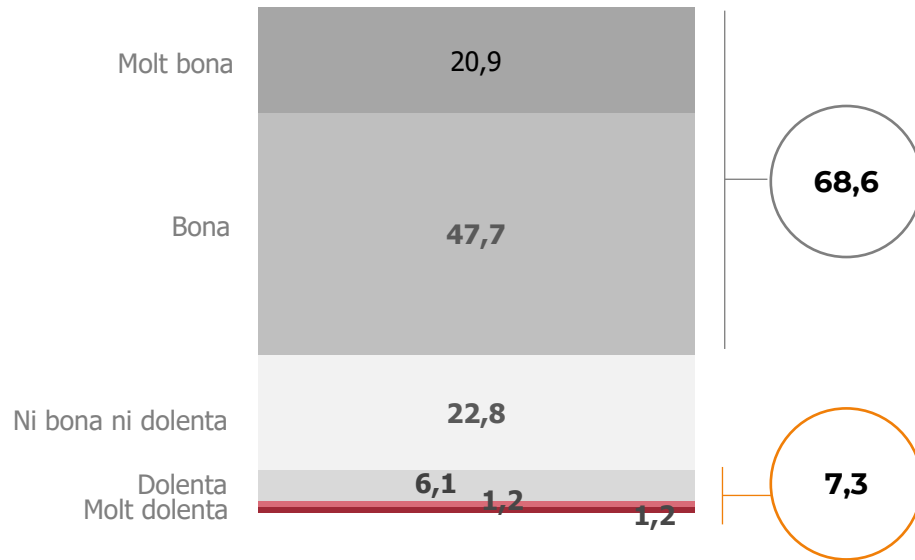


- La **disposició** d'algú de l'entorn proper de l'enquestat **per contractar algú** és major si la persona és una dona (4,52 sobre 5), una persona gai, lesbiana o bisexual (4,28), una persona grassa (4,14) o una persona d'una religió diferent de la catòlica. **La menor disposició** seria cap a les **persones sense sostre** (3,08), i cap a les **persones amb VIH o sida** (3,49).
- Pel que fa al sentiment d'algú proper si el **President/a de Catalunya** fos una dona, una persona grassa o una persona jove genera una major comoditat (8,90, 8,58 i 8,47 sobre 10 respectivament). Contràriament, el que provocaria **més incomoditat** seria que el President/a **fos una persona musulmana** (5,61) **o una persona gitana** (6,38).
- Tenir com a companya de feina dona (9,26), una persona jove (9,14) o una persona gran (9,04) és el que genera més comoditat a persones de l'entorn proper de l'enquestat. Contràriament, tenir com a **company/a de feina** a una **persona sense sostre** (7,0), una **persona amb VIH o sida** (7,23), una **persona gitana** (7,41), o musulmana (7,77) és el que generaria **més incomoditat**.
- En el cas que la **parella d'un fill/a** de l'entorn proper de l'enquestat fos una persona grassa (8,15) o una persona amb el color de pell diferent (7,85) o amb un origen ètnic o racial diferent (7,36) és el que generaria major comoditat. A l'altre extrem, el que generaria **major incomoditat** seria que la parella fos una **persona sense sostre** (4,52), **una persona amb VIH o sida** (4,58) o una **persona musulmana** (5,57) o **persona gitana** (5,58).

%

Percepció de la pròpia salut

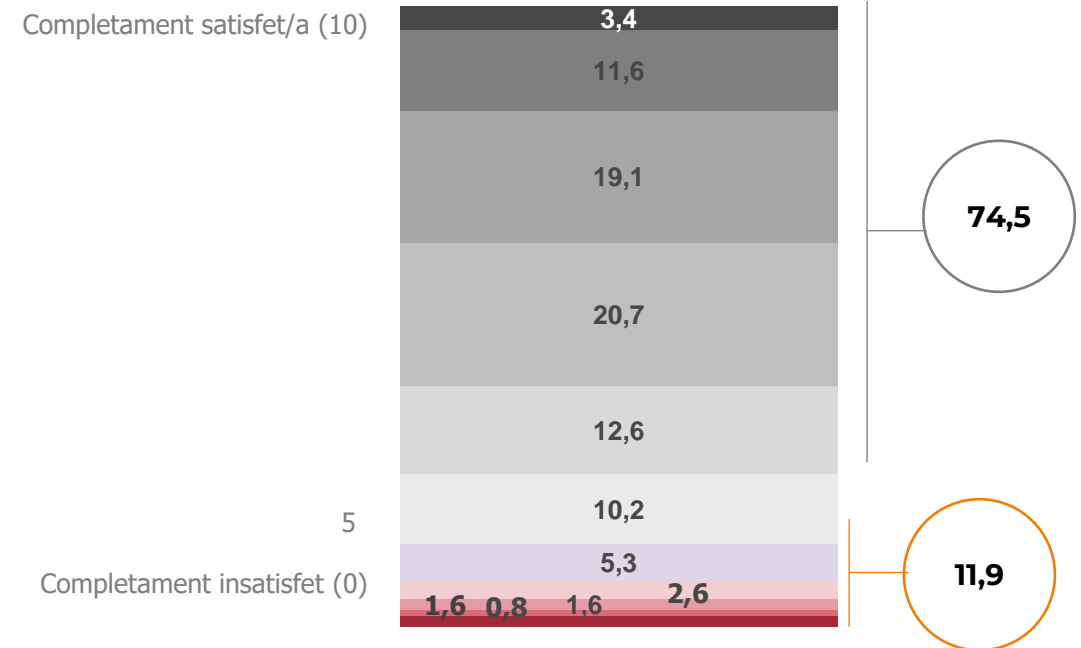
Base: Total



Mitjana (5 a 1): 3,82

Satisfacció amb la seva vida

Base: Total



Mitjana (0 a 10): 6,90

.-Parlant de la seva salut, en general, vostè diria que és...?

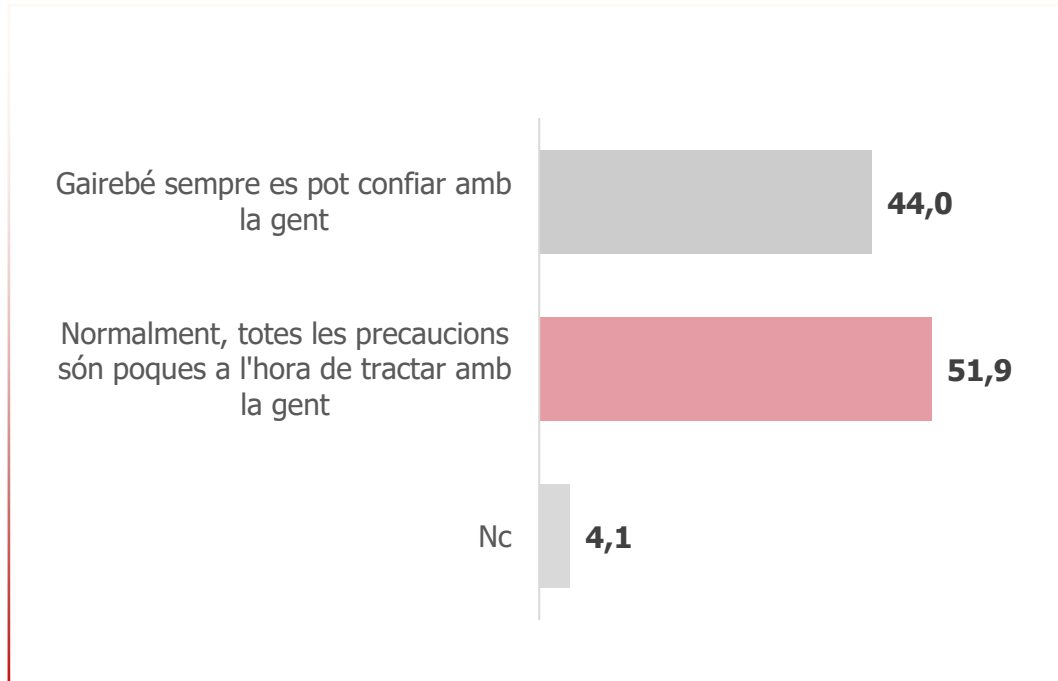
.-En general, fins a quin punt està satisfet/a o insatisfet/a amb la seva vida últimament?



%

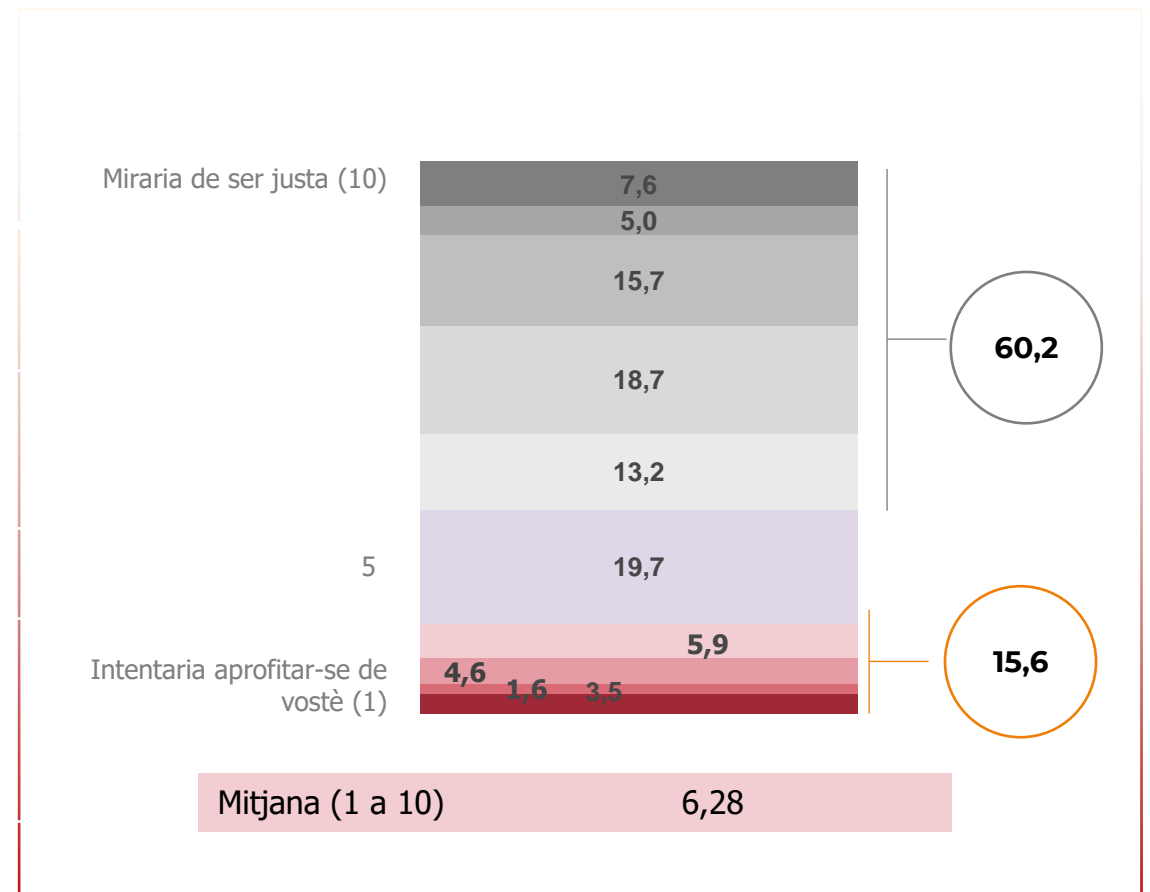
Confiança amb la gent

Base: Total



Aprofitament per part de la gent

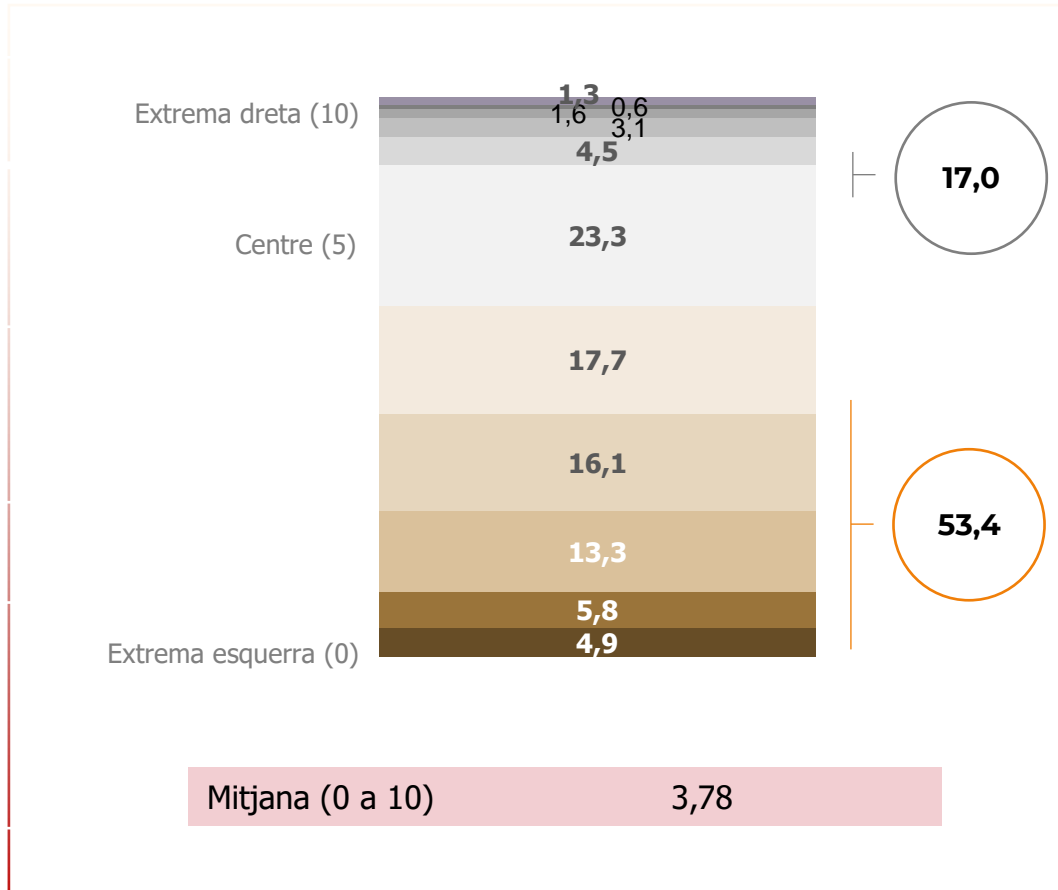
Base: Total



%

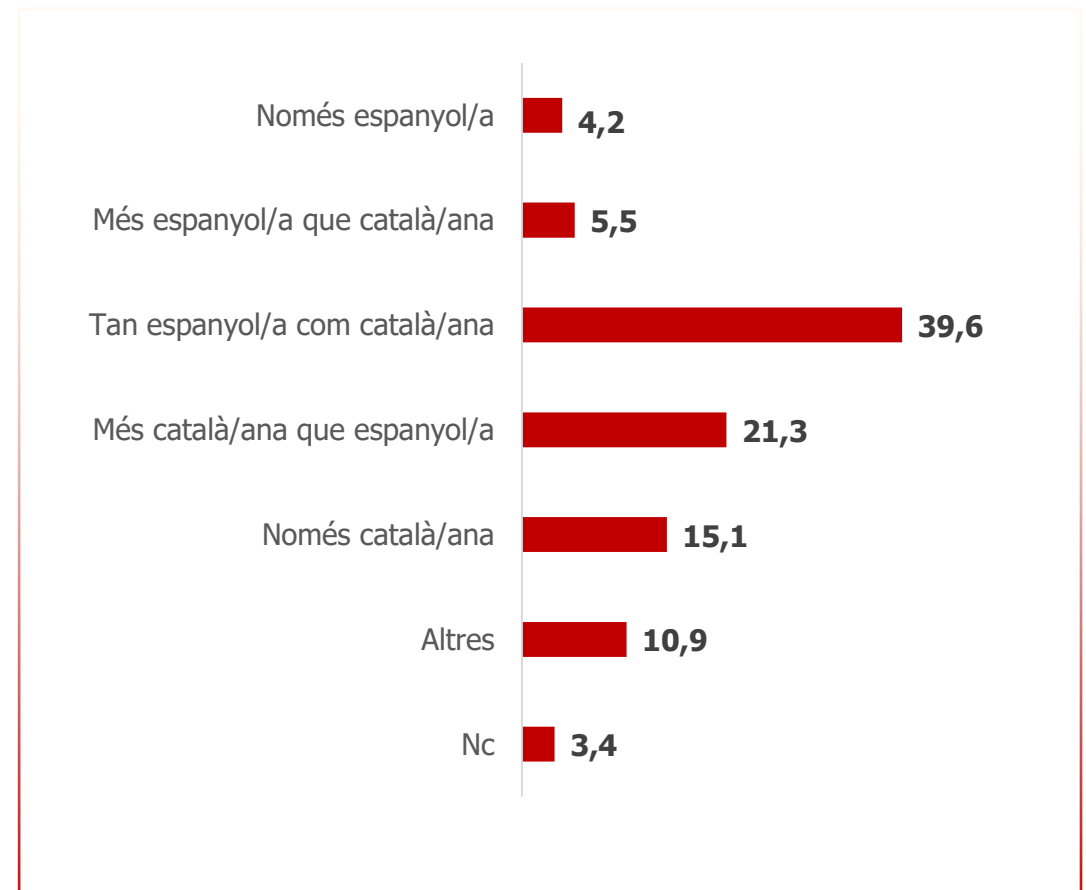
Ubicació ideològica

Base: Total



Sentiment de pertinença

Base: Total



- El **69%** dels enquestats **percep la seva salut com a bona o molt bona** per tan sols el 7% que creu que és dolenta o molt dolenta. Com a resultat s'obté una mitjana de 3,82 sobre 5.
- Quan s'ha preguntat per la **satisfacció amb la vida**, el 74% de les persones que ha participat en l'estudi atorga valoracions superiors al 5 (en una escala del 0 al 10) per un 12% que ho fa amb valoracions que no arriben al 5. Les puntuacions en les que més percentatge es recull són el 7 (21%) i el 8 (19%). La **mitjana** obtinguda **és de 6,90** en una escala sobre 10.
- El 44% dels enquestats opina que gairebé sempre es pot confiar amb la gent per un 52% que creu que totes les precaucions són poques a l'hora de tractar amb la gent.
- A l'hora de concretar la **confiança envers la gent**, en una escala del 0 al 10 en la que el 0 reflecteix la desconfiança, l'aprofitar-se de l'altre (0) i el 10 la confiança, el ser just, les dades reflecteixen que el 60% es decanta per puntuacions superiors al 5 per un 16% que ho faria per puntuacions inferiors. Com a resultat s'obté una **mitjana de 6,28 sobre 10**.

- Pel que fa a l' **autoubicació ideològica**, en una escala del 0 al 10 en la que 0 és l'extrema esquerra i el 10, l'extrema dreta, el 53% dels enquestats s'ubica en posicions d'esquerra mentre que el 17% ho fa en posicions de dreta. La **mitjana** obtinguda és **de 3,78** sobre 10.
- El 40% dels enquestats se senten tan espanyols com catalans per un 21% que se sent més català que espanyol i el 15% només català. A l'altre extrem de l'escala, trobem que el 4% menciona sentir-se només espanyol per un 5% que se sent més espanyol que català.

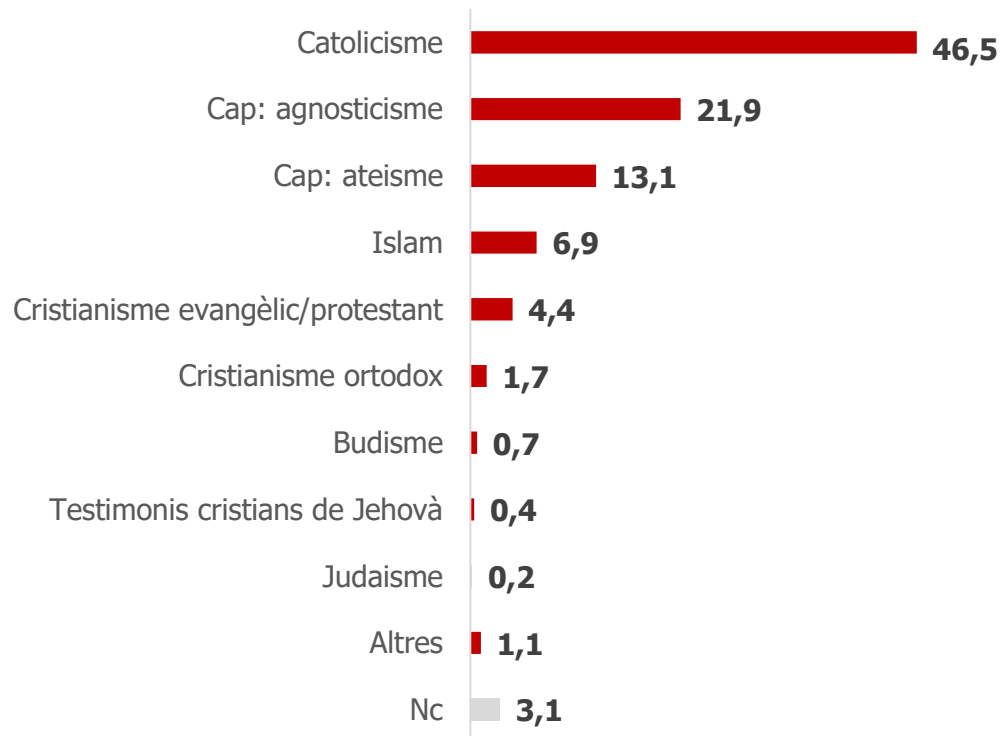
5. Preguntes sociodemogràfiques



%

Religió

Base: Total



Pràctica religiosa (va a missa o actes de culte religiós)

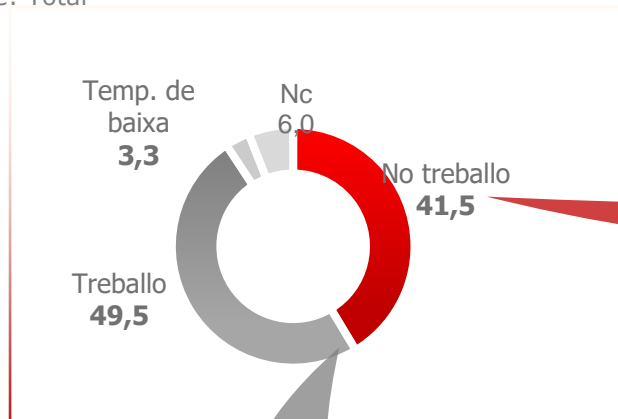
Base: Menciona religió



%

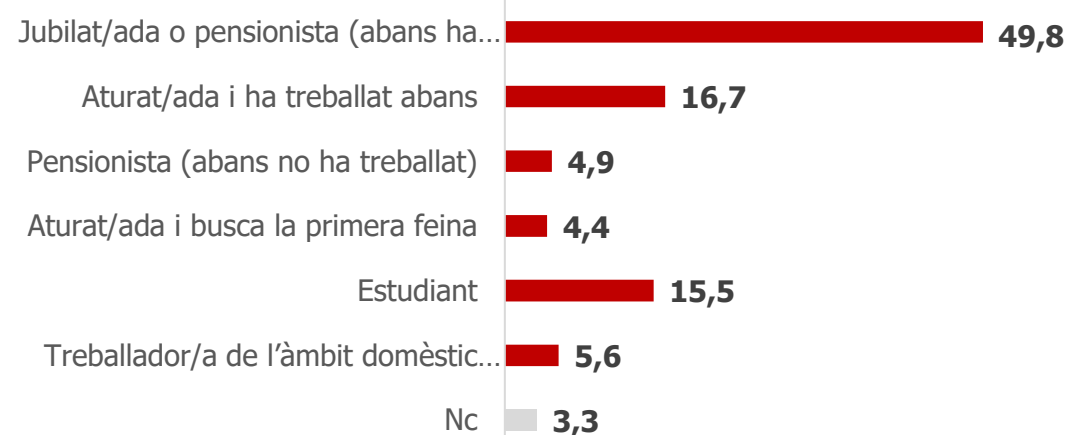
Situació laboral

Base: Total



És ...

Base: No treballa



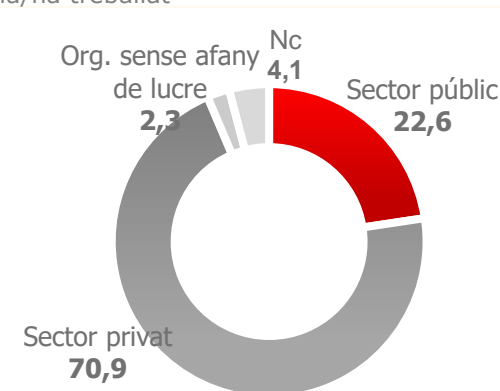
És /Era...

Base: Treballa/ha treballat



On treballa/ava

Base: Treballa/ha treballat



.-En quina de les situacions laborals següents es troba actualment?

.-Vostè és...?

.-Treballa/va en el sector públic, en el privat o en una organització privada sense afany de lucre (associació, ONG, etc.)?

%

Professió

Base: Treballa/ ha treballat



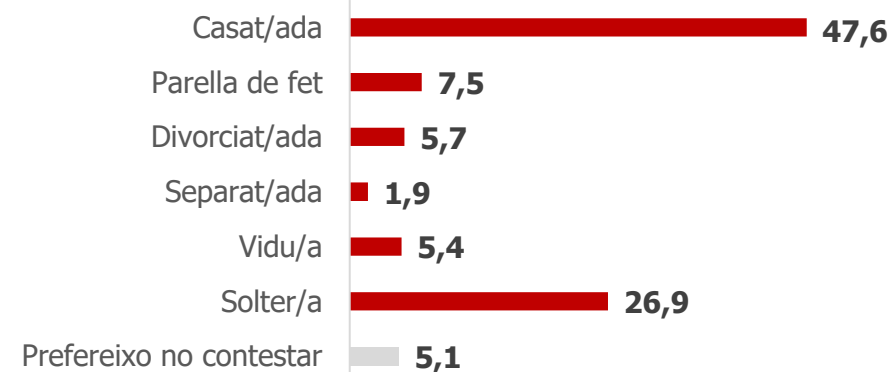
.-Quina és la seva feina principal?

.-Quin és el seu estat civil?

.-Quin és el nivell màxim de formació que ha assolit?

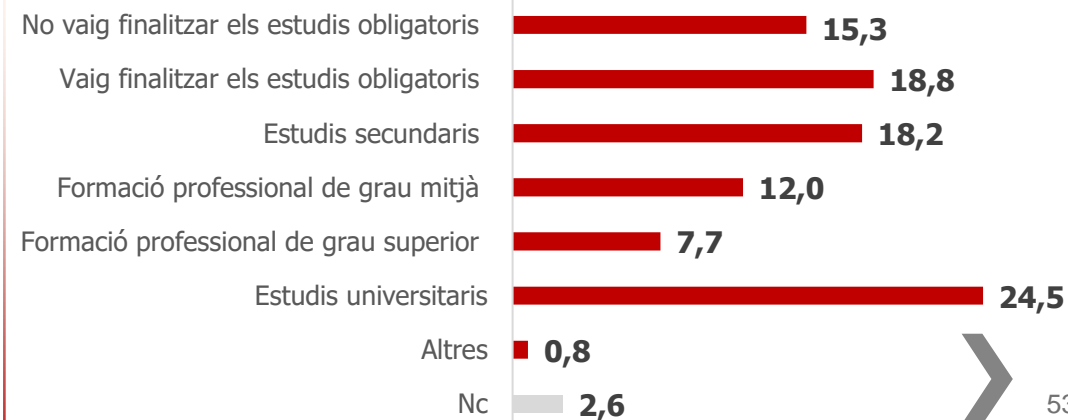
Estat civil

Base: Total



Nivell d'estudis

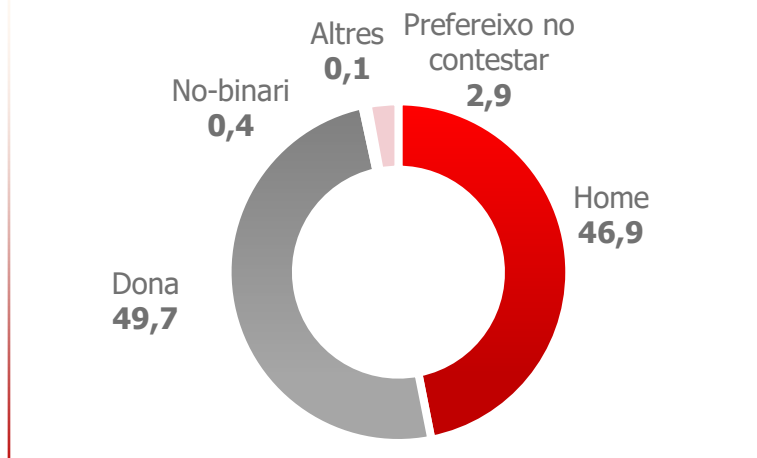
Base: Total



%

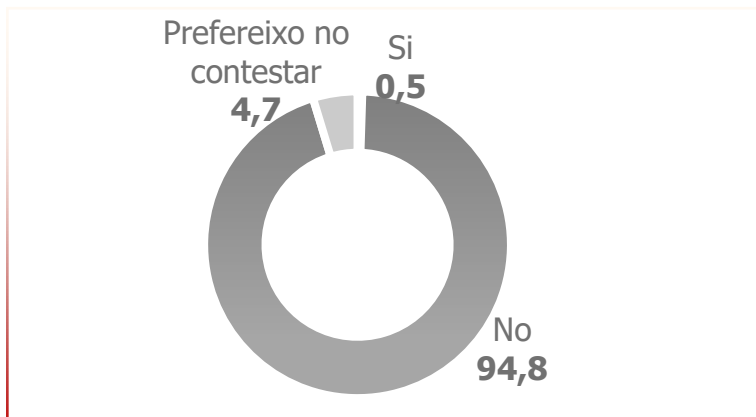
Gènere amb el que s'identifica

Base: Total



Trans

Base: Total



.-Amb quin gènere s'identifica vostè?

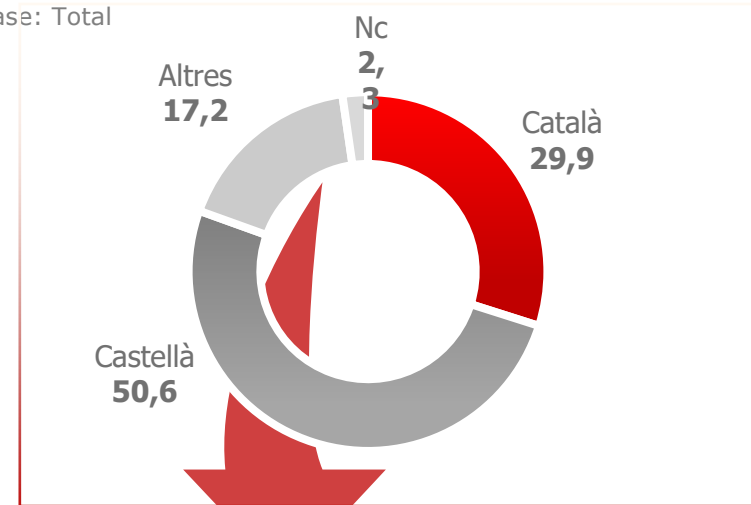
.-És vostè una persona trans*?

.-Recorda quina llengua va parlar primer vostè a casa quan era petit/a?

.-Concretament, quina llengua o llengües va parlar primer vostè a casa quan era petit/a?

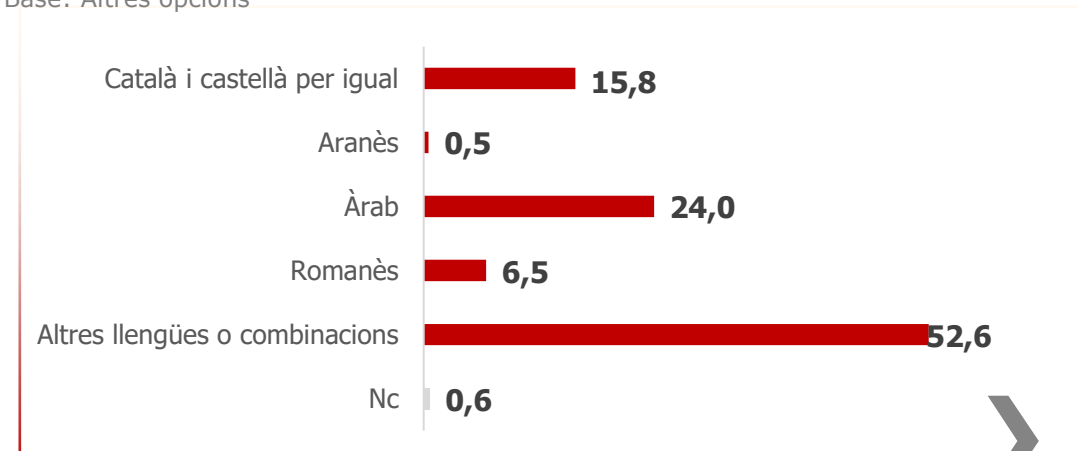
Llengua va parlar primer a casa

Base: Total



Llengua va parlar primer a casa

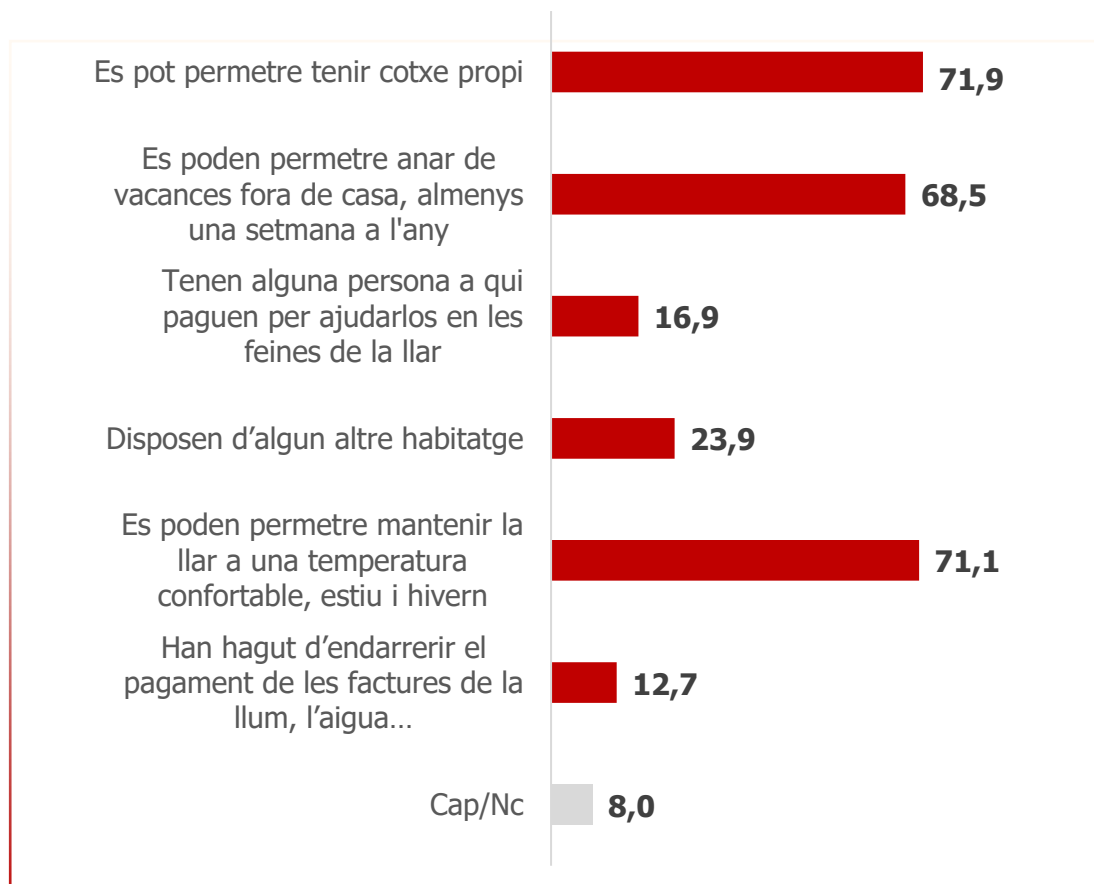
Base: Altres opcions



%

Característiques de la llar

Base: Total

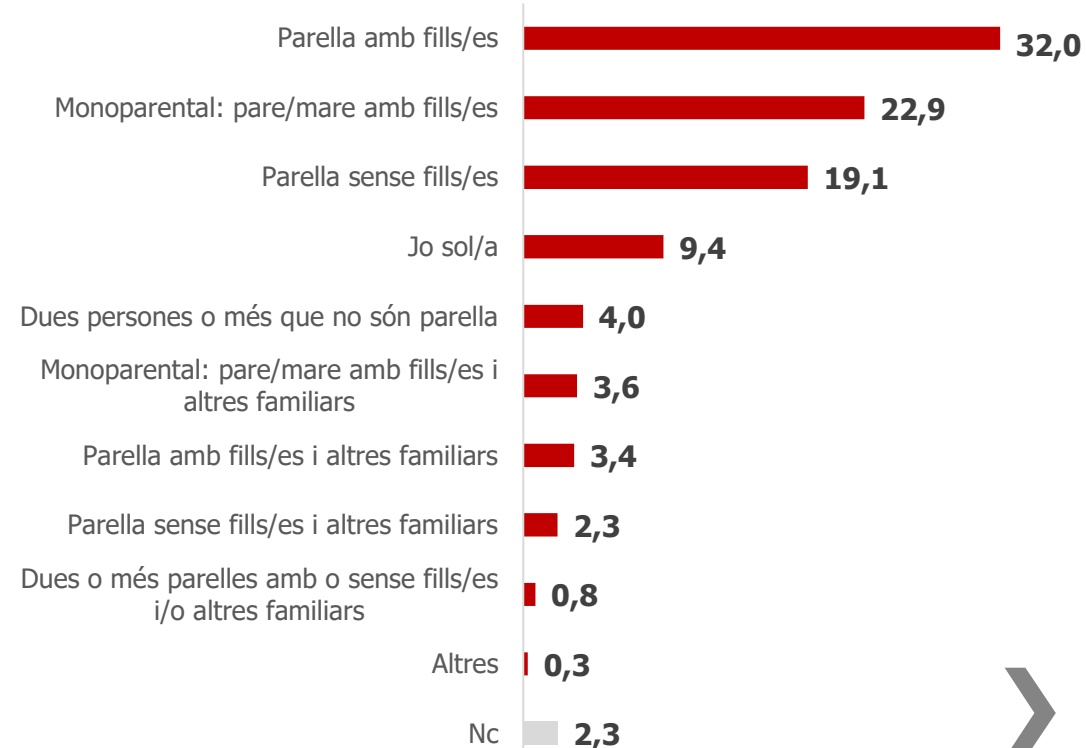


Nombre mitjà de persones llar

3,0

Composició de la llar

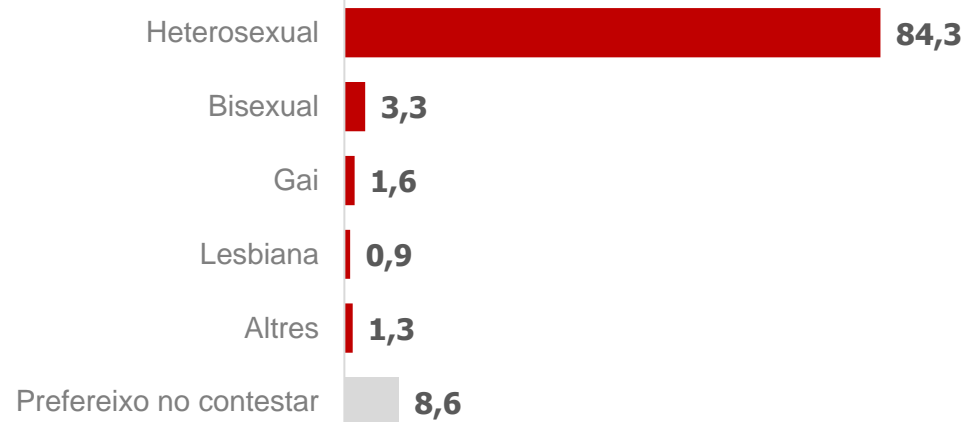
Base: Total



%

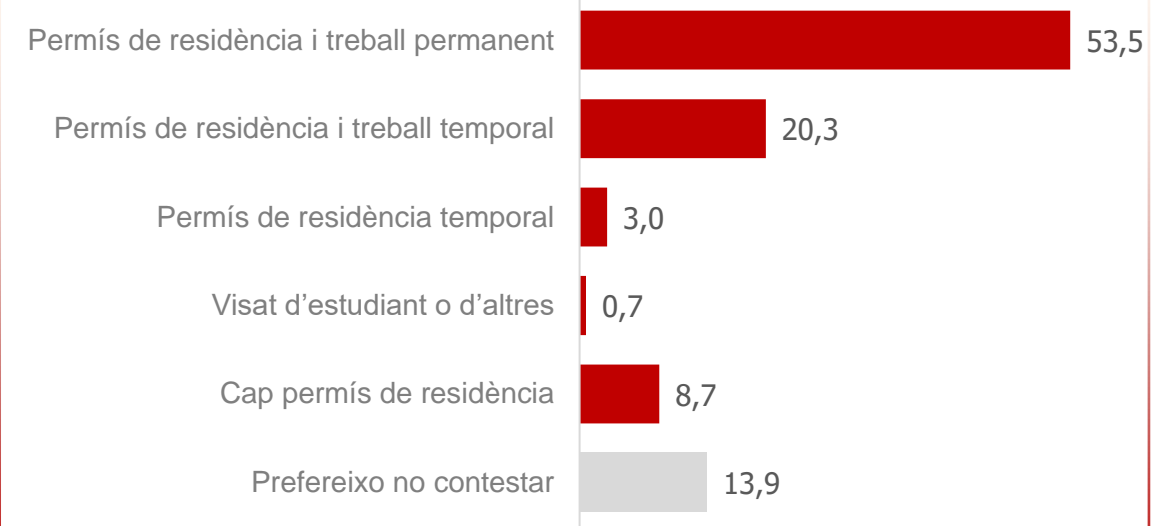
Orientació sexual

Base: Total



Situació al país

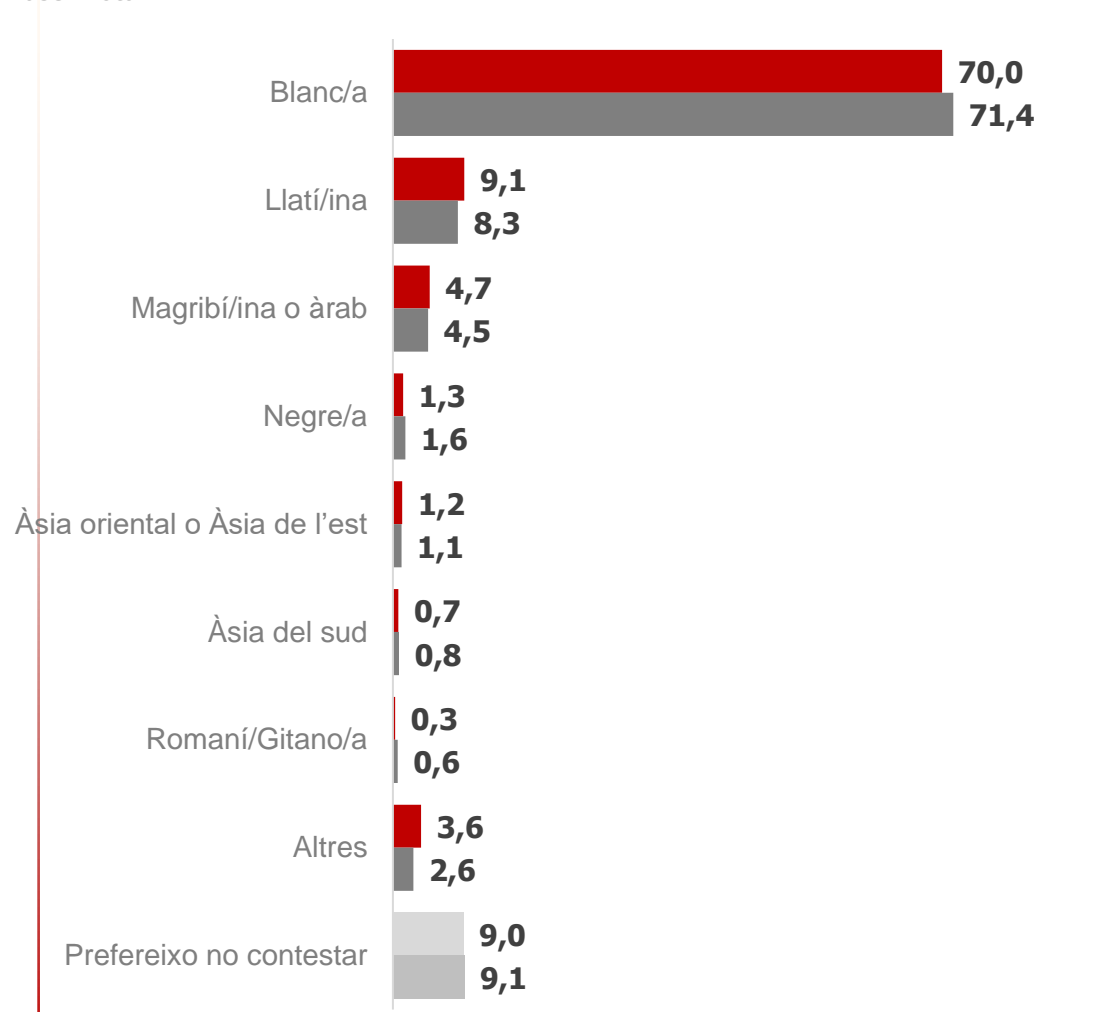
Base: No té ciutadania



%

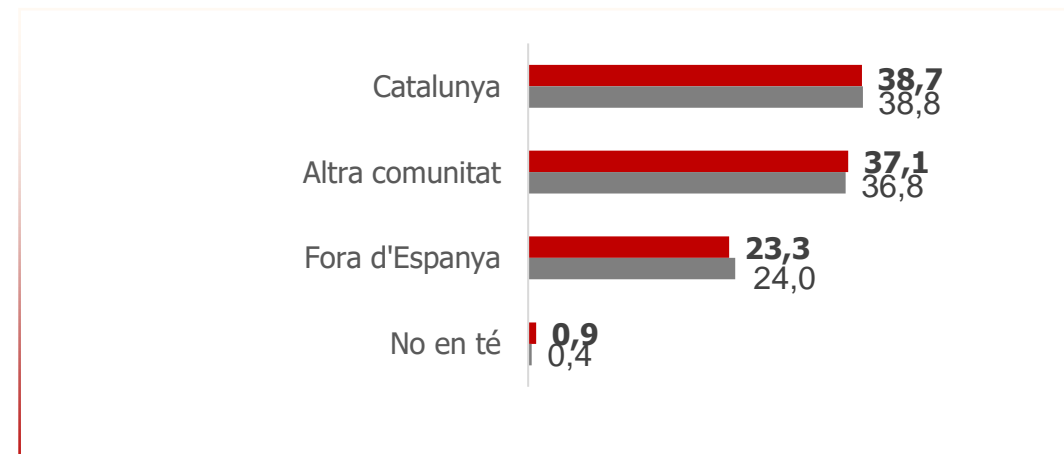
Termes s'identifica / Termes us identifiquen

Base: Total



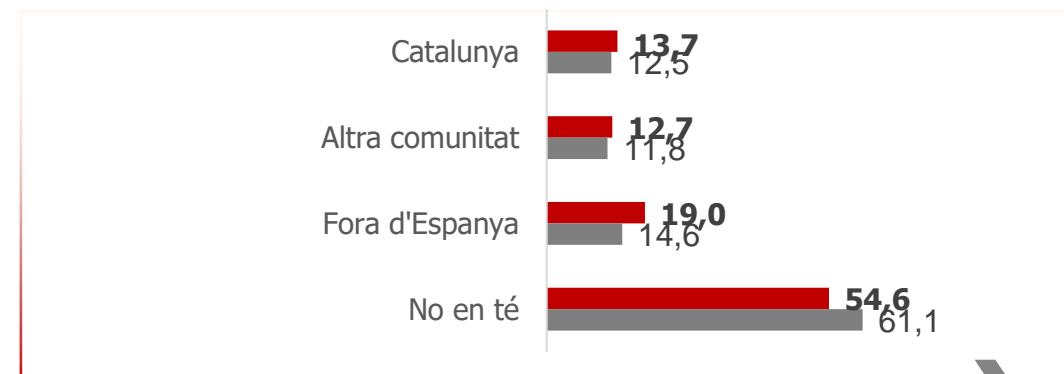
Lloc naixement pare 1 / mare 1

Base: Total



Lloc naixement pare 2 / mare 2

Base: Total



.-Amb quin dels termes següents s'identifica?

.-Amb quin dels termes següents us identifiquen les altres persones?

.-On va néixer el seu pare y la seva mare 1? On va néixer el seu pare y la seva mare 2

- Amb independència de la seva pràctica, el **46%** menciona que el **catolicisme és la seva religió** per un 7% que menciona l'islam i el 4% la religió protestant. Gairebé **un de cada quatre** enquestats es declara **agnòstic** (22%) i el 13% ateu. Entre els enquestats que han mencionat alguna religió, el 40% no és practicant per un 29% que la practica alguna vegada l'any. Els enquestats que la practiquen de forma habitual (un cop per setmana o més) representen el 12%.
- El 41% dels enquestats no treballa. Entre aquests, el 50% és jubilat o pensionista que abans ha treballat; el 17% és aturat/da que abans ha treballat i el 15% és estudiant. El 49 % treballa actualment. Entre aquests o els que han treballat anteriorment, el 23% ho ha o ho ha fet al sector públic i el 71% al sector privat.
- El **53% afirma tenir permís de residència i treball permanent**, per un 20% que el té temporal i el 9% que no té cap permís de residència.
- Pel que fa a l'estat civil dels enquestats, el 48% és casat per un 27% que és solter. El 20% ha mencionat altres situacions.
- Un de cada quatre enquestats té estudis universitaris, el 19% va finalitzar els estudis obligatoris i el 18% té estudis secundaris.
- **El castellà és pel 51%** de les persones enquestades, **la primera llengua que va parlar a casa** quan era petit/a. Pel 30% va ser el català.

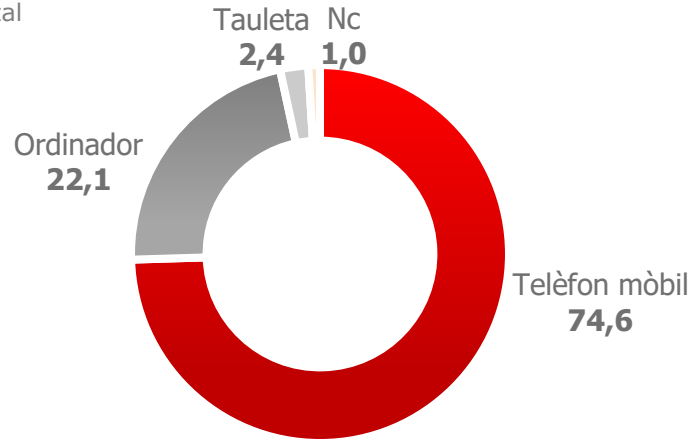
- Entre les diferents situacions plantejades per definir les característiques de la llar, prop del 70% es pot permetre tenir cotxe propi, anar de vacances almenys una setmana l'any i mantenir la llar a una temperatura confortable tot l'any. Gairebé un de cada quatre enquestats disposa d'algun altre habitatge i el 17% paga a una altra persona per a que l'ajudi amb les tasques de la llar. Per altra banda, destaca que **el 13% ha hagut d'endarrerir el pagament de les factures** de la llum, l'aigua...
- Tres és el nombre mitjà de persones a la llar.
- Un de cada dos enquestadors viu amb parella, d'aquests, el 32% també ho fa amb els fills. El 9% viu sol/a.
- Pel que fa a la orientació sexual, el 84% dels enquestats es defineix com a heterosexual per un 3% que diu que és bisexual i un 2,5% gai o lesbiana.
- Entre el terme amb que s'identifica l'enquestat i el que l'identifiquen els altres, no s'observen gairebé diferències. Blanc/a és el terme majoritari (prop del 70% en ambdós casos), seguit de llatí/na i de magrebí/na o àrab.
- El lloc de naixement principal dels pares és Catalunya juntament amb una altra comunitat (amb percentatges entorn al 38%). Han nascut fora d'Espanya, gairebé el 25% dels pares dels enquestats.



%

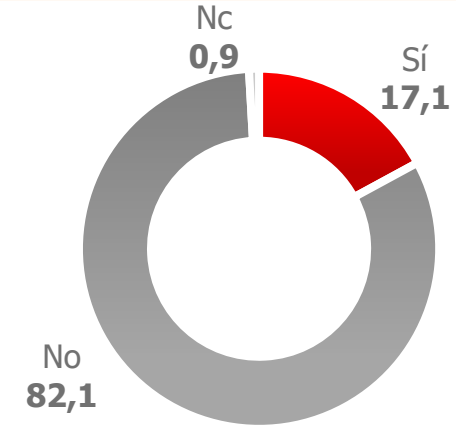
Dispositiu de resposta del qüestionari

Base: Total



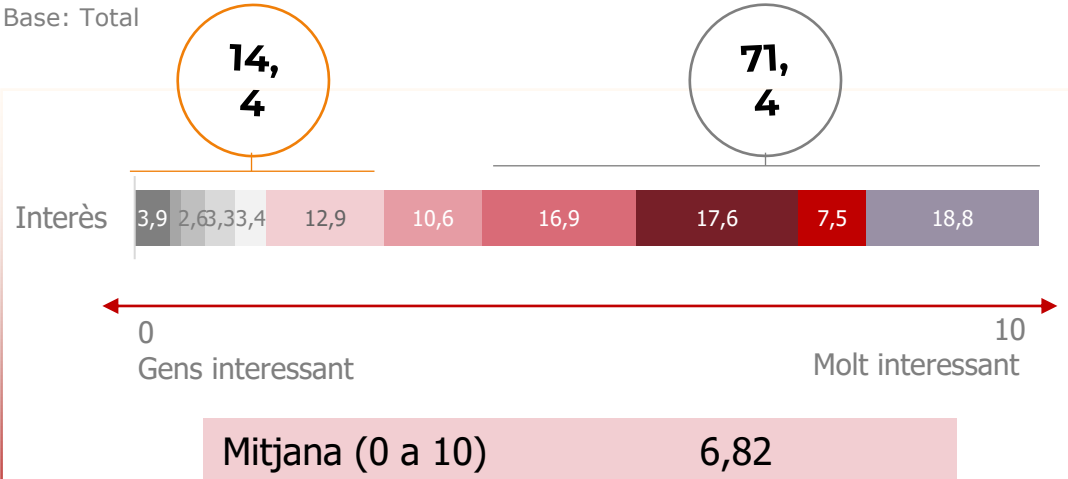
Ajuda per respondre el qüestionari

Base: Total



Interès del qüestionari

Base: Total



.-A través de quin dispositiu ha contestat l'enquesta?

.-Ha rebut ajuda d'una altra persona per respondre l'enquesta en línia-On va néixer el seu pare y la seva mare 1?

.-Valori, del 0 al 10, fins a quin punt li ha semblat interessant el qüestionari:

- El **qüestionari** ha estat **respost** a través del **telèfon mòbil pel 75%** dels enquestats per un 22% que ho ha fet a través de l'ordinador.
- Cal destacar que **el 17%** menciona que ha necessitat **ajuda per respondre'l**.
- A l'hora de valorar **l'interès pel qüestionari**, el 71% ho fa amb valoracions superiors al 5 per un 14% que ho fa per sota. Com a resultat s'obté una mitjana d'interès del **6,82 sobre 10**.

6. Conclusions



DISCRIMINACIONS MÉS HABITUALS A CATALUNYA

- Les discriminacions més habituals a Catalunya, són en **primer lloc** pel **lloc de procedència i en segon**, per **l'origen ètnic o cultural**.
- En un **segon nivell** trobem un altre grup de discriminacions: per la **situació econòmica** o nivell econòmic, pel **color de la pell**, per ser una **persona trans o no binària** i per **l'aspecte físic**.
- Les discriminacions que es donen en menor mesura a Catalunya són per l'edat i per les condicions de salut.

SITUACIONS DE DISCRIMINACIÓ PER UN MOTIU RACISTA

- Els **impediments per llogar o comprar un habitatge és la situació més habitual de discriminació per un motiu racista**. En segon lloc es situa el **rebuig o amenaces a través de les xarxes socials** seguit del **menyspreu als costums o formes culturals pròpies**.
- El tracte discriminatori o menyspreu per part dels serveis de salut i dels serveis socials són les situacions de discriminació menys habituals.

- **El 33% de la mostra ha patit algun tipus de discriminació** alguna vegada. Les diferents situacions de discriminació, es poden agrupar en 4 nivells diferents:
- Un **primer nivell: rebre una pitjor atenció per part dels serveis públics, tracte discriminatori a la feina i el rebuig en l'accés a algun lloc de feina pel qual estava qualificat/da.**
- A poca distància, s'identifica **un segon nivell: impediments per llogar o comprar un habitatge i un tracte discriminatori o menyspreu a l'escola o als serveis educatius.**
- El **tercer nivell**, aglutina 3 situacions més que fan referència al **tracte discriminatori o menyspreu per part dels cossos policials, el rebuig o menyspreu en l'entorn del barri o municipi en el que viui el menyspreu als costums o formes culturals pròpies.**
- El darrer nivell el conformarien la resta de situacions de discriminació plantejades que recullen percentatges inferiors al 30%.

- Les principals **conseqüències** que tenen o van tenir les situacions de discriminació per causa de l'origen nacional, religió, ètnic o racial són principalment quatre: **no rebre un tracte igual de les institucions públiques**, sovint **sentir-se trist/a, frustrat/da o enfadat/da**; la **confiança amb altres persones** i **no sentir-se identificat/da amb la societat**. El 22% manifesta que no va tenir conseqüències negatives.
- El 48% opina que **les situacions viscudes** afecten poc o gens a la qualitat de vida de manera negativa per **un 41%** que contràriament, **li afecten bastant o molt**.
- A l'hora de concretar **quins llocs evita** perquè pensa que pot ser discriminat pel seu origen nacional, religió, ètnic o racial, **el 36% menciona que no n'evita cap**. Entre els que concreten algun lloc, les oficines d'alguna institució pública és el més mencionat, seguit del carrer i els centres comercials, bars, botigues, discoteques.
- A l'hora de concretar les situacions de discriminació viscudes, s'identifiquen quatre situacions més habituals per raó d'origen nacional, religió, ètnic o cultural: **gestos de rebuig o menyspreu**, **sentir declaracions de rebuig a persones pel seu origen**, **rebre insults** i **rebre un tracte degradant**. Cal destacar que gairebé el 30% dels enquestats manifesta haver vist o rebut missatges d'odi.
- A l'hora de concretar per part de **qui** les ha patit, el 50% assenyala a un **ciudadà o ciutadana que no coneix**.



- Els tipus de situacions de discriminació **viscudes els darrers 12 mesos** més mencionades fan referència al **menyspreu als costums o formes culturals pròpies**, rebre una **pitjor atenció per part dels serveis públics**, rebre un **tracte discriminatori a la feina, impediments per llogar o comprar un habitatge** i el **rebuig en l'accés a algun lloc de feina**.

Si comparem les principals situacions de discriminació a Catalunya amb les principals viscudes en el darrers 12 mesos, coincideixen bastant, amb l'excepció del rebuig o menyspreu a través de les xarxes socials que apareixia com a una de les situacions més habituals de discriminació a Catalunya però no apareix com una de les destacades entre les viscudes.

- A l'hora de destacar **la situació més greu o que més ha afectat** als enquestats, l'ordre canvia i en primer lloc es situen els **impediments per llogar o comprar un habitatge, el tracte discriminatori a la feina** i el **menyspreu als costums o formes culturals pròpies**.
- A l'hora de determinar **qui** va realitzar l'acte discriminatori trobem en primer lloc, una **persona desconeguda**, seguit d'un **treballador/a públic** i d'un **treballador/a d'un establiment o servei privat**.
- Una vegada patida la situació de discriminació, **un 35%** menciona que **no va saber què fer i el 41% no va fer res**. Tan sols **un 4% afirma haver realitzat una denúncia formal** a alguna autoritat pública i d'aquests, el 69% diu que no va passar res.



- Els enquestats destaquen **l'autoestima i la qualitat de vida** com **els aspectes** que s'han vist **més afectats** després de les situacions de discriminació.
- Entre els diferents sentiments plantejats al qüestionari com a **reacció** a la situació de discriminació viscuda, **enfadar-se i sentir ràbia** són els més mencionats.

DISCRIMINACIONS DELS FILLS/ES

- Entre els enquestats que tenen **fills**, un **11%** manifesta que aquest/a **ha patit alguna discriminació els darrers 12 mesos**.
- A l'hora de concretar la situació de discriminació que viu/ha viscut el seu fill/a, el **tracte discriminatori o menyspreu a l'escola o els serveis educatius és el més habitual** de forma clara. A molta distància es situa el menyspreu als costums o formes culturals pròpies, les agressions físiques i el rebuig o menyspreu en l'entorn del barri o municipi.

- El **principal motiu** de discriminació dels fills/es, és el **lloc de procedència o nacionalitat** de forma clara. Altres motius que segueixen a aquest principal són la llengua, l'origen ètnic o cultural, el color de la pell i el sexe o gènere.
- **L'escola o el centre educatiu** és el **lloc més habitual** on ha succeït o succeeix la situació de discriminació, seguit del carrer.
- Pel que fa a la **persona** que va realitzar o realitza la discriminació, en primer lloc trobem que una persona **desconeguda** seguit de prop, per un **company o companya de classe**.

- La **disposició** d'algú de l'entorn proper de l'enquestat **per contractar algú** és major si la persona és una dona, una persona gai, lesbiana o bisexual, una persona grassa o una persona d'una religió diferent de la catòlica. **La menor disposició** seria cap a les **persones sense sostre** i cap a les **persones amb VIH o sida**.
- Pel que fa al sentiment d'algú proper si el **President/a de Catalunya** fos una dona, una persona grassa o una persona jove genera una major comoditat. Contràriament, el que provocaria **més incomoditat** seria que el President/a **fos una persona musulmana o una persona gitana**.
- Tenir com a companya de feina una dona, una persona jove o una persona gran és el que genera més comoditat a persones de l'entorn proper de l'enquestat. Contràriament, tenir com a **company/a de feina** a una **persona sense sostre**, una **persona amb VIH o sida**, una **persona gitana**, o musulmana és el que generaria **més incomoditat**.
- Que la **parella d'un filla/a** de l'entorn proper de l'enquestat fos una persona grassa o una persona amb el color de pell diferent o amb un origen ètnic o racial diferent és el que generaria major comoditat. A l'altre extrem, el que generaria **major incomoditat** seria que la parella fos una **persona sense sostre**, una **persona amb VIH o sida**, una **persona musulmana** o **persona gitana**.

- El **69%** dels enquestats **percep la seva salut com a bona o molt bona** per tan sols el 7% que creu que és dolenta o molt dolenta. Com a resultat s'obté una mitjana de 3,82 sobre 5.
- Pel que fa a la **satisfacció amb la vida**, el 74% atorga valoracions superiors al 5 (en una escala del 0 al 10) per un 12% que ho fa amb valoracions que no arriben al 5. La **mitjana** obtinguda **és de 6,90** en una escala sobre 10.
- A l'hora de concretar la **confiança envers la gent** (l'aprofitar-se de l'altre (0) i el 10 el ser just), el 60% es decanta per puntuacions superiors al 5 per un 16% que ho fa per puntuacions inferiors. Com a resultat, s'obté una **mitjana de 6,28 sobre 10**.

