



Centre
d'Estudis
d'Opinió



Generalitat de Catalunya
**Agència Catalana
de la Joventut**



Generalitat de Catalunya
**Departament d'Afers i Relacions
Institucionals i Exteriors
i Transparència**



REO núm: 904
Data: 28/09/2018

Enquesta sobre la participació política i ciutadana a Catalunya amb especial atenció al col·lectiu jove. 2017



Continguts

1. Fitxa tècnica	3
2. Freqüències	
2.1 Freqüències	8
2.2 Socialització política	13
2.3 Participació en entitats i col·lectius	18
2.4 Actituds i valors polítics	27
2.5 Comportaments participatius	49
2.6 Dades sociodemogràfiques	57
3. Encreuaments per joves – adults i grups d'edat (base: total)	
3.1. Percentatges verticals amb marca Jhi ²	64
3.2. Percentatges horitzontals amb marca Jhi ²	113
3.3. Valors absoluts	162
4. Encreuaments per sexe i província (base: total)	
4.1. Percentatges verticals amb marca Jhi ²	212
4.2. Percentatges horitzontals amb marca Jhi ²	260
4.3. Valors absoluts	308
5. Encreuaments per edat, sexe i província (base: joves)	
5.1. Percentatges verticals amb marca Jhi ²	357
5.2. Percentatges horitzontals amb marca Jhi ²	405
5.3. Valors absoluts	453
6. Encreuaments per sexe i província (base: joves)	
6.1. Percentatges verticals amb marca Jhi ²	504
6.2. Percentatges horitzontals amb marca Jhi ²	552
6.3. Valors absoluts	600
7. Qüestionari	650



1. FITXA TÈCNICA



- Provisional per a l'emissió de vistiplau
 Definitiva per a la incorporació al REO

Títol de l'estudi d'opinió:	Enquesta de participació política, amb especial atenció al col·lectiu jove de l'any 2017.
Motivacions / objectius:	Conèixer com es produeix la participació ciutadana, quines desigualtats hi estan associades, com canvien les formes de mobilització i participació i quines són les actituds de suport i afeció envers el sistema i les institucions.

Pla anual:	No
-------------------	----

A) Dades tècniques: Les característiques metodològiques són les següents:

A.1) Enquestes quantitativesⁱⁱ:

Amb enquestador:		Auto administrada:	
<input checked="" type="checkbox"/> Personal	<input type="checkbox"/> Telefònica CATI	<input type="checkbox"/> Internet / on-line	<input type="checkbox"/> en paper

Escolliu opció:

Observacions:

A.1.1) Durada del qüestionari:	de 16 a 30 minuts			
A.1.2) Grandària mostra:	De 1501 a 2500 entrevistes	n=1900	Ponderació: Sí	Error=± 2,96
A.1.3) Àmbit geogràfic:	Catalunya			
A.1.4) Univers a entrevistar:	Població general	Residents a Catalunya de 16 anys o més		
A.1.5) Tipus de mostreig	Quotes	encreuades de lloc de naixement, sexe i edat		



A.2) Enquestes qualitativesⁱⁱⁱ:

Reunions de grups Grups de discussió Altres: _____

Escolliu opció:

Observacions:

A.2.1) Núm. grups		
A.2.2) Àmbit geogràfic:		
A.2.2) Univers a entrevistar:		

A.3) Altres metodologies no incloses en els apartats anteriors

Especifiqueu: _____

B) Dades administratives:

B.1) Promotor de l'estudi:

Unitat/Direcció:	Agència Catalana de la Joventut
Departament/Altres:	Departament d'Affers i Relacions Institucionals i Exteriors i Transparència

B.2) Executor de l'estudi:

	B.2.1) Dades provisionals	B.2.2) Dades definitives
Direcció i disseny:		
Treball de camp i informe descriptiu de resultats:		
Personal: Instituto Dym, Investigaciones y Ases. Economico en Distribución, Mercados y Ventas, SA Telefònic: Internet / on-line: Reunions de grups: Altres metodologies	Instituto Dym, Investigaciones y Ases. Economico en Distribución, Mercados y Ventas, SA	Instituto Dym, Investigaciones y Ases. Economico en Distribución, Mercados y Ventas, SA
Anàlisis i informe de resultats adicional		
Altres (especifiqueu):		

B.3) Cost de l'estudi:

	B.3.1) Dades provisionals	B.3.2) Dades definitives
Direcció i disseny:		.
Treball de camp i informe descriptiu de resultats:		
Personal:	46.930,00 € (IVA no inclòs)	46.930,00 € (IVA no inclòs)
Telefònic:		.
Internet / on-line:		.
Reunions de grups:		.
Altres metodologies		.
Anàlisi i informe de resultats addicional	.	.
Altres (especifiqueu):		

C) Calendari:

	previsió d'execució dels treballs:	calendari final d'execució:	
Treball de camp:		02/11/2017	29/11/2017
Lliurament de resultats:	Juliol 2017	Desembre 2017	
Presentació resultats:			
Observacions:			

D) Documentació que s'adjunta:

Qüestionari:	Definitiu
Altres (especifiqueu):	

ⁱ Tenen la condició d'estudis d'opinió segons l'article 2 de la Llei 6/2007, del 17 de juliol, del Centre d'Estudis d'Opinió (LCEO): a) *les enquestes electorals que pregunten sobre la intenció de vot o sobre la valoració dels líders i dels partits polítics, i també els estudis postelectorals.* (Són exclusives del CEO segons l'art 3 b) LCEO) i b) *Els treballs que tenen per objecte l'anàlisi de les actituds i les opinions de la societat de Catalunya, l'avaluació i el seguiment de polítiques o serveis de la Generalitat, i altres treballs que siguin rellevants per a l'acció del Govern.*

ⁱⁱ **Enquestes quantitatives:** Són aquelles en les que l'opinió de les persones enquestades es recull mitjançant un qüestionari estructurat a una mostra representativa del total de la població que es vol estudiar (art. 12 a) del Decret 14/2010, de 9 de febrer, d'organització i funcionament del Centre d'Estudis d'Opinió i del Registre d'Estudis d'Opinió (RCEO)).

ⁱⁱⁱ **Enquestes qualitatives:** Són aquelles en les que l'opinió de les persones enquestades es recull mitjançant converses amb un moderador o moderadora a una selecció de persones que no ha de ser necessàriament representativa del conjunt de la població (art. 12 b) RCEO).



2. FREQUÈNCIES



2.1. Freqüències



M ponderada M real	Freqüències		Percentatges		% Acumulat	
	1900	1900	100	100	100	100
Província						
B: Total entrevistes M Pond	1900		100		0	
B: Total entrevistes M Real	1900		100,0		0,0	
Barcelona	1408		74,1		74,1	
Girona	188		9,9		84,0	
Lleida	106		5,6		89,6	
Tarragona	198		10,4		100,0	
Grandària de municipi						
B: Total entrevistes M Pond	1900		100		0	
B: Total entrevistes M Real	1900		100,0		0,0	
<2.000 habitants	66		3,5		3,5	
2.001-10.000 habitants	255		13,4		16,9	
10.001-50.000 habitants	539		28,4		45,2	
50.001-150.000 habitants	379		19,9		65,2	
150.001-1.000.000 habitants	232		12,2		77,4	
>1.000.000 habitants	430		22,6		100,0	
Comarca						
B: Total entrevistes M Pond	1900		100		0	
B: Total entrevistes M Real	1900		100,0		0,0	
Alt Camp	26		1,3		1,3	
Alt Empordà	82		4,3		5,6	
Alt Penedès	8		0,4		6,0	
Bages	64		3,4		9,4	
Baix Camp	47		2,5		11,9	
Baix Ebre	3		0,2		12,1	
Baix Empordà	45		2,4		14,5	
Baix Llobregat	276		14,5		29,0	
Baix Penedès	28		1,5		30,4	
Barcelonès	564		29,7		60,1	
Garraf	27		1,4		61,5	
Gironès	23		1,2		62,7	
Maresme	97		5,1		67,9	
Montsià	20		1,1		68,9	
Osona	55		2,9		71,9	
Pallars Jussà	13		0,7		72,5	
Pla d'Urgell	29		1,5		74,1	
Priorat	5		0,2		74,3	
Ripollès	8		0,4		74,8	
Segarra	11		0,6		75,3	
Segrià	31		1,6		77,0	
Selva	29		1,5		78,5	
Tarragonès	66		3,5		82,0	
Terra Alta	3		0,2		82,1	
Urgell	22		1,1		83,3	
Vallès Occidental	166		8,8		92,0	
Vallès Oriental	151		8,0		100,0	
Sexe						
B: Total entrevistes M Pond	1900		100		0	
B: Total entrevistes M Real	1900		100,0		0,0	
Home	926		48,7		48,7	
Dona	974		51,3		100,0	
Grups d'edat						
B: Total entrevistes M Pond	1900		100		0	
B: Total entrevistes M Real	1900		100,0		0,0	
De 16 a 24 anys	194		10,2		10,2	
De 25 a 34 anys	304		16,0		26,2	
De 35 a 49 anys	569		30,0		56,2	
De 50 a 64 anys	422		22,2		78,3	
Més de 64 anys	411		21,7		100,0	
F.01. Estic trucant a un domicili particular?						
B: Total entrevistes M Pond	1900		100		0	
B: Total entrevistes M Real	1900		100,0		0,0	
Sí	1900		100,0		100,0	
No	0		0,0		100,0	



M ponderada M real	Freqüències	Percentatges	% Acumulat
	1900 1900	100	100
Prefereix que li faci les preguntes en català o en castellà?			
B: Total entrevistes M Pond	1900	100	0
B: Total entrevistes M Real	1900	100,0	0,0
Català	754	39,7	39,7
Castellà	1021	53,7	93,4
Indiferent	125	6,6	100,0
F.02. Està vostè empadronat/ada en aquest municipi?			
B: Total entrevistes M Pond	1900	100	0
B: Total entrevistes M Real	1900	100,0	0,0
Sí	1900	100,0	100,0
No	0	0,0	100,0
Joves / Adults			
B: Total entrevistes M Pond	1900	100	0
B: Total entrevistes M Real	1900	100,0	0,0
16-29 anys	323	17,0	17,0
30 anys i més	1577	83,0	100,0
Grups d'edat joves			
B: Total entrevistes M Pond	323	17	0
B: Total entrevistes M Real	1096	57,7	0,0
De 16 a 19 anys	83	25,7	25,7
De 20 a 24 anys	111	34,3	60,0
De 25 a 29 anys	129	40,0	100,0
Grups d'edat			
B: Total entrevistes M Pond	1900	100	0
B: Total entrevistes M Real	1900	100,0	0,0
16-29 anys	323	17,0	17,0
30-44 anys	540	28,4	45,4
45-64 anys	626	32,9	78,3
65 i més	411	21,7	100,0
3. En quina situació es troba actualment?			
B: Total entrevistes M Pond	1900	100	0
B: Total entrevistes M Real	1900	100,0	0,0
Treballa	951	50,1	50,1
Estudia	126	6,6	56,7
Estudia i treballa	34	1,8	58,5
Aturat/ada i ha treballat abans	158	8,3	66,8
Aturat/ada i no ha treballat abans	17	0,9	67,7
Treball domèstic no remunerat	91	4,8	72,5
Jubilat/ada /pensionista/prejubilat	494	26,0	98,6
Una altra situació	25	1,3	99,9
No ho sap	2	0,1	100,0
No contesta	0	0,0	100,0
3a. Quants mesos fa que està aturat/ada?			
B: Aturats/ades M Pond	176	9,2	0
B: Aturats/ades M Real	194	10,2	0,0
De 0 a 3 mesos	42	23,9	23,9
De 4 a 6 mesos	20	11,2	35,0
De 7 a 9 mesos	10	6,0	41,0
10 a 12 mesos	19	10,6	51,6
Més d'un any	82	46,5	98,2
No ho sap, no contesta	3	1,8	100,0
Mitjana	26,96		
Desviació típica	36,88		



M ponderada M real	Freqüències	Percentatges	% Acumulat
	1900 1900	100	100
3b. Quina de les següents opcions s'ajusta més a la seva situació actual. Està buscant feina...			
B: Aturats/ades M Pond	301	15,9	0
B: Aturats/ades M Real	571	30,1	0,0
Cada dia	53	17,5	17,5
Diversos cops per setmana	64	21,3	38,8
Un cop per setmana	43	14,4	53,2
Menys freqüentment	24	7,8	61,0
No busca feina	115	38,3	99,3
No ho sap	0	0,1	99,4
No contesta	2	0,6	100,0
3c. Quina és/va ser la seva última feina?			
B: Treballa/ava M Pond	1789	94,2	0
B: Treballa/ava M Real	1801	94,8	0,0
Tècnics/tècniques de serveis	404	22,6	22,6
Tècnics i professionals científics i intel·lectuals	291	16,3	38,8
Artesans/es i treballadors/es qualificats/ades d'indústries manufactureres, construcció i mineria	250	13,9	52,8
Treballadors/es no qualificats/ades	188	10,5	63,3
Empleats/ades de tipus administratiu	184	10,3	73,5
Tècnics i professionals de suport	177	9,9	83,4
Operadors/es de maquinària	94	5,3	88,7
Direcció de les empreses i de les administracions públiques	44	2,5	91,2
Treballadors/es qualificats/ades agraris i de la pesca	28	1,6	92,7
No classificables	4	0,2	93,0
Encara no ha treballat mai	108	6,0	99,0
No ho sap	3	0,2	99,2
No contesta	15	0,8	100,0
3d. I quantes persones té/tenia al seu càrrec a la feina?			
B: Treballa/ava M Pond	1663	87,5	0
B: Treballa/ava M Real	1501	79,0	0,0
Cap	1299	78,1	78,1
De 1 a 5	241	14,5	92,6
De 6 a 20	73	4,4	97,0
Més de 20	45	2,7	99,7
No ho sap	0	0,0	99,7
No contesta	5	0,3	100,0



M ponderada M real	Freqüències	Percentatges	% Acumulat
	1900 1900	100	100
3e. Quina és/era la seva situació contractual?			
B: Treballa/ava M Pond	1663	87,5	0
B: Treballa/ava M Real	1501	79,0	0,0
Contracte laboral temporal a jornada completa	253	15,2	15,2
Contracte laboral temporal a mitja jornada o inferior	118	7,1	22,3
Contracte laboral fix a jornada completa	842	50,6	72,9
Contracte laboral fix a mitja jornada o inferior	72	4,3	77,2
Autònom/a o professió liberal	210	12,7	89,9
Empresari/ària	47	2,8	92,7
Feina/es informal/s	44	2,6	95,4
Beca	4	0,2	95,6
Altres situacions	66	4,0	99,6
No ho sap	4	0,3	99,8
No contesta	3	0,2	100,0
4. Què estudia?			
B: Estudia M Pond	160	8,4	0
B: Estudia M Real	459	24,2	0,0
ESO	12	7,4	
Pla de Garantia Social (inclou Pla de transició al treball, etc.)	0	0,2	
Batxillerat	34	21,4	
Cicle Formatiu de Grau Mitjà	20	12,5	
Cicle Formatiu de Grau Superior	30	18,9	
Grau universitari -Diplomatura (Grau 3)	20	12,3	
Grau universitari -Llicenciatura (Grau 4)	24	15,2	
Postgrau, mestratge o doctorat	11	7,1	
Preparació de l'accés a estudis reglats	1	0,9	
Reciclatge professional	0	0,2	
Formació ocupacional	1	0,4	
Llengües, informàtica o alguna altra preparació instructiva	4	2,3	
Altres	4	2,4	
No ho sap	0	0,0	
No contesta	0	0,2	
5. Quins són els estudis més avançats que ha acabat fins al moment?			
B: Total entrevistes M Pond	1900	100	0
B: Total entrevistes M Real	1900	100,0	0,0
No té estudis (ni primària)	85	4,5	4,5
Primària (ESO no acabada)	289	15,2	19,7
ESO o EGB	390	20,5	40,2
Batxillerat o BUP o COU	318	16,7	56,9
Cicle Formatiu de Grau Mitjà o FP1	133	7,0	63,9
Cicle Formatiu de Grau Superior o FP2	187	9,9	73,8
Diplomatura (Grau 3)	179	9,4	83,2
Llicenciatura (Grau 4)	243	12,8	96,0
Postgrau, mestratge o doctorat	74	3,9	99,9
No ho sap	0	0,0	99,9
No contesta	2	0,1	100,0



2.2. Socialització política

M ponderada M real	Freqüències	Percentatges	% Acumulat
	1900 1900	100	100
6a. Durant la seva època d'estudiant va votar pels òrgans de representació d'estudiants (consell escolar, claustre, ...)?			
B: Ha estudiat/Estudia M Pond	1815	95,5	0
B: Ha estudiat/Estudia M Real	1852	97,5	0,0
Sí, escola/institut	315	17,3	
Sí, universitat	186	10,2	
No	1304	71,9	
No ho sap	14	0,8	
No contesta	6	0,3	
6b. Durant la seva època d'estudiant va ser escollit/ida com a delegat/ada o en els òrgans de representació d'estudiants?			
B: Ha estudiat/Estudia M Pond	1815	95,5	0
B: Ha estudiat/Estudia M Real	1852	97,5	0,0
Sí, escola/institut	260	14,3	
Sí, universitat	77	4,3	
No	1480	81,5	
No ho sap	7	0,4	
No contesta	3	0,2	
6c. Durant la seva època d'estudiant va assistir a assemblees d'estudiants per debatre temes?			
B: Ha estudiat/Estudia M Pond	1815	95,5	0
B: Ha estudiat/Estudia M Real	1852	97,5	0,0
Sí, escola/institut	276	15,2	
Sí, universitat	226	12,4	
No	1313	72,3	
No ho sap	10	0,5	
No contesta	3	0,2	
6d. Durant la seva època d'estudiant va participar en una vaga d'estudiants?			
B: Ha estudiat/Estudia M Pond	1815	95,5	0
B: Ha estudiat/Estudia M Real	1852	97,5	0,0
Sí, escola/institut	306	16,9	
Sí, universitat	271	14,9	
No	1240	68,3	
No ho sap	7	0,4	
No contesta	3	0,2	
7a. I parlant només de l'època de l'escola o l'institut, recorda amb quina freqüència es donaven cadascuna d'aquestes situacions? Es discutia sobre temes socials i polítics a classe.			
B: Total entrevistes M Pond	1900	100	0
B: Total entrevistes M Real	1900	100,0	0,0
Sovint, sempre que podien	125	6,6	6,6
De vegades	468	24,6	31,2
Gairebé mai	384	20,2	51,4
Mai	894	47,1	98,5
No ho sap	23	1,2	99,7
No contesta	6	0,3	100,0
7b. Els alumnes proposaven temes o continguts a classe.			
B: Total entrevistes M Pond	1900	100	0
B: Total entrevistes M Real	1900	100,0	0,0
Sovint, sempre que podien	172	9,0	9,0
De vegades	486	25,6	34,6
Gairebé mai	346	18,2	52,9
Mai	858	45,2	98,0
No ho sap	31	1,6	99,7
No contesta	6	0,3	100,0
7c. Els professors tenien en compte les opinions dels alumnes.			
B: Total entrevistes M Pond	1900	100	0
B: Total entrevistes M Real	1900	100,0	0,0
Sovint, sempre que podien	260	13,7	13,7
De vegades	609	32,1	45,7
Gairebé mai	337	17,7	63,5
Mai	650	34,2	97,7
No ho sap	38	2,0	99,7
No contesta	6	0,3	100,0



M ponderada	Freqüències	Percentatges	% Acumulat
M real	1900	100	100
8a. Em podria dir si durant aquesta mateixa etapa d'escola i institut va cursar les següents assignatures? Urbanitat.			
B: 70-100 anys M Pond	285	15	0
B: 70-100 M Real	144	7,6	0,0
Sí	129	45,3	45,3
No	91	32,0	77,3
No ho recordo	61	21,3	98,6
No contesta	4	1,4	100,0
8b. Formación familiar y social.			
B: 60-80 anys M Pond	469	24,7	0
B: 60-80 anys M Real	238	12,5	0,0
Sí	167	35,7	35,7
No	225	48,0	83,7
No ho recordo	72	15,4	99,1
No contesta	4	0,9	100,0
8c. Formación del Espíritu Nacional.			
B: 50-80 anys M Pond	740	39	0
B: 50-80 anys M Real	377	19,8	0,0
Sí	313	42,3	42,3
No	332	44,8	87,2
No ho recordo	91	12,3	99,5
No contesta	4	0,5	100,0
8d. Convivència en Democràcia.			
B: 52-56 anys M Pond	139	7,3	0
B: 52-56 anys M Real	72	3,8	0,0
Sí	33	23,8	23,8
No	80	57,7	81,5
No ho recordo	26	18,5	100,0
No contesta	0	0,0	100,0
8e. Educació per a la Ciutadania.			
B: <30 anys M Pond	323	17	0
B: <30 anys M Real	1096	57,7	0,0
Sí	213	65,8	65,8
No	95	29,3	95,1
No ho recordo	9	2,8	97,9
No contesta	7	2,1	100,0
8f. Educació ètico-cívica.			
B: <30 anys M Pond	323	17	0
B: <30 anys M Real	1096	57,7	0,0
Sí	215	66,6	66,6
No	91	28,3	94,9
No ho recordo	10	3,2	98,1
No contesta	6	1,9	100,0
8g. Filosofia i ciutadania.			
B: <30 anys M Pond	323	17	0
B: <30 anys M Real	1096	57,7	0,0
Sí	223	69,0	69,0
No	84	26,1	95,1
No ho recordo	9	2,8	97,9
No contesta	7	2,1	100,0
8h. Ciències socials.			
B: Total entrevistes M Pond	1900	100	0
B: Total entrevistes M Real	1900	100,0	0,0
Sí	1410	74,2	74,2
No	382	20,1	94,3
No ho recordo	101	5,3	99,7
No contesta	6	0,3	100,0
8i. Història de Catalunya.			
B: Total entrevistes M Pond	1900	100	0
B: Total entrevistes M Real	1900	100,0	0,0
Sí	816	42,9	42,9
No	981	51,6	94,6
No ho recordo	95	5,0	99,6
No contesta	8	0,4	100,0



M ponderada M real	Freqüències		Percentatges		% Acumulat	
	1900	1900	100	100	100	100
8j. Història d'Espanya.						
B: Total entrevistes M Pond	1900	1900	100	100,0	0	0,0
B: Total entrevistes M Real	1900	1900	100,0	100,0	0,0	0,0
Sí	1457	1457	76,7	76,7	76,7	76,7
No	377	377	19,8	19,8	96,5	96,5
No ho recordo	60	60	3,1	3,1	99,7	99,7
No contesta	6	6	0,3	0,3	100,0	100,0
9. A quin tipus d'escola va anar?						
B: Total entrevistes M Pond	1900	1900	100	100,0	0	0,0
B: Total entrevistes M Real	1900	1900	100,0	100,0	0,0	0,0
Privada religiosa	217	217	11,4	11,4	11,4	11,4
Privada no religiosa	133	133	7,0	7,0	18,4	18,4
Concertada religiosa	194	194	10,2	10,2	28,6	28,6
Concertada laica	97	97	5,1	5,1	33,7	33,7
Pública	1225	1225	64,5	64,5	98,2	98,2
No sap	21	21	1,1	1,1	99,3	99,3
No contesta	13	13	0,7	0,7	100,0	100,0
10a. Durant aquells anys de l'etapa escolar i d'institut duia a terme activitats extraescolars esportives?						
B: Total entrevistes M Pond	1900	1900	100	100,0	0	0,0
B: Total entrevistes M Real	1900	1900	100,0	100,0	0,0	0,0
Sí	1041	1041	54,8	54,8	54,8	54,8
No	841	841	44,3	44,3	99,1	99,1
No ho recordo	12	12	0,6	0,6	99,7	99,7
No contesta	6	6	0,3	0,3	100,0	100,0
10b. Duia a terme activitats extraescolars no esportives (música, anglès, artístiques...)?						
B: Total entrevistes M Pond	1900	1900	100	100,0	0	0,0
B: Total entrevistes M Real	1900	1900	100,0	100,0	0,0	0,0
Sí	785	785	41,3	41,3	41,3	41,3
No	1097	1097	57,8	57,8	99,1	99,1
No ho recordo	13	13	0,7	0,7	99,8	99,8
No contesta	4	4	0,2	0,2	100,0	100,0
10c. Participava en alguna organització de lleure (escoltes, esplais)?						
B: Total entrevistes M Pond	1900	1900	100	100,0	0	0,0
B: Total entrevistes M Real	1900	1900	100,0	100,0	0,0	0,0
Sí	396	396	20,8	20,8	20,8	20,8
No	1483	1483	78,1	78,1	98,9	98,9
No ho recordo	17	17	0,9	0,9	99,8	99,8
No contesta	4	4	0,2	0,2	100,0	100,0
10d. Participava en alguna altra associació o col·lectiu?						
B: Total entrevistes M Pond	1900	1900	100	100,0	0	0,0
B: Total entrevistes M Real	1900	1900	100,0	100,0	0,0	0,0
Sí	185	185	9,7	9,7	9,7	9,7
No	1692	1692	89,0	89,0	98,7	98,7
No ho recordo	20	20	1,0	1,0	99,8	99,8
No contesta	4	4	0,2	0,2	100,0	100,0
11a. Ara parlem d'algunes activitats que els seus pares podrien haver realitzat quan vostè era petit. Recorda amb quina freqüència els seus pares realitzaven les següents activitats? Votar en les eleccions.						
B: Total entrevistes M Pond	1900	1900	100	100,0	0	0,0
B: Total entrevistes M Real	1900	1900	100,0	100,0	0,0	0,0
Sovint, sempre que podien	972	972	51,2	51,2	51,2	51,2
De vegades	246	246	13,0	13,0	64,1	64,1
Gairebé mai	83	83	4,4	4,4	68,5	68,5
Mai	352	352	18,5	18,5	87,1	87,1
No podien, no hi havia eleccions	221	221	11,6	11,6	98,7	98,7
No ho sap	18	18	1,0	1,0	99,7	99,7
No contesta	7	7	0,3	0,3	100,0	100,0
11b. Participar en manifestacions o actes de protesta.						
B: Total entrevistes M Pond	1900	1900	100	100,0	0	0,0
B: Total entrevistes M Real	1900	1900	100,0	100,0	0,0	0,0
Sovint, sempre que podien	85	85	4,5	4,5	4,5	4,5
De vegades	166	166	8,8	8,8	13,2	13,2
Gairebé mai	267	267	14,1	14,1	27,3	27,3
Mai	1350	1350	71,1	71,1	98,4	98,4
No ho sap	22	22	1,2	1,2	99,5	99,5
No contesta	9	9	0,5	0,5	100,0	100,0



M ponderada M real	Freqüències	Percentatges	% Acumulat
	1900 1900	100	100
11c. Participar en reunions o actes d'associacions cíviques.			
B: Total entrevistes M Pond	1900	100	0
B: Total entrevistes M Real	1900	100,0	0,0
Sovint, sempre que podien	114	6,0	6,0
De vegades	180	9,5	15,5
Gairebé mai	285	15,0	30,5
Mai	1267	66,7	97,2
No ho sap	45	2,4	99,5
No contesta	9	0,5	100,0
11d. Debatre sobre política.			
B: Total entrevistes M Pond	1900	100	0
B: Total entrevistes M Real	1900	100,0	0,0
Sovint, sempre que podien	216	11,4	11,4
De vegades	388	20,4	31,8
Gairebé mai	329	17,3	49,1
Mai	936	49,3	98,4
No ho sap	22	1,2	99,5
No contesta	9	0,5	100,0



2.3. Participació en entitats i col·lectius



M ponderada M real	Freqüències	Percentatges	% Acumulat
	1900 1900	100	100
12a_1a. Actualment participa o col·labora amb una organització o club esportiu?			
B: Total entrevistes M Pond	1900	100	0
B: Total entrevistes M Real	1900	100,0	0,0
Sí	288	15,2	15,2
No	1612	84,8	100,0
12a_1b. De quina manera participa o col·labora a l'organització o club esportiu?			
B: Participa M Pond	288	15,2	0
B: Participa M Real	332	17,5	0,0
Fer esport en una organització sense afany de lucre	51	17,7	
Fer esport en un club excursionista	13	4,6	
Anar al gimnàs o en un club esportiu amb afany de lucre	137	47,4	
Ser soci/a d'un club o espectacle esportiu	92	31,8	
Grups informals d'amics/gues	18	6,2	
Altres	39	13,5	
No ho sap	0	0,0	
No contesta	0	0,0	
12a_1a. Actualment participa o col·labora amb una organització o club esportiu?			
B: Total entrevistes M Pond	1900	100	0
B: Total entrevistes M Real	1900	100,0	0,0
Sí, fent esport en una organització sense afany de lucre	51	2,7	
Sí, fent esport en un club excursionista	13	0,7	
Sí, anant al gimnàs o en un club esportiu amb afany de lucre	137	7,2	
Sí, sent soci/a d'un club o espectacle esportiu	92	4,8	
Sí, a través de grups informals d'amics/gues	18	0,9	
Sí, altres	39	2,1	
No hi participa	1612	84,8	
No ho sap	0	0,0	
No contesta	0	0,0	
12a_2a. Actualment participa o col·labora amb una organització cultural o d'oci (casal d'avis, cultura tradicional, musicals, artístiques, grups lúdics...)?			
B: Total entrevistes M Pond	1900	100	0
B: Total entrevistes M Real	1900	100,0	0,0
Sí	267	14,0	14,0
No	1633	86,0	100,0
12a_2b. De quina manera participa o col·labora a l'organització cultural o d'oci (casal d'avis, cultura tradicional, musicals, artístiques, grups lúdics...)?			
B: Participa M Pond	267	14	0
B: Participa M Real	213	11,2	0,0
Col·laboració puntual	76	28,6	
Col·laboració econòmica (pagar quotes, etc.)	76	28,5	
Usuari/ària / Membre actiu	175	65,6	
Organitzador/a / Responsable	43	15,9	
No ho sap	0	0,0	
No contesta	0	0,0	



M ponderada M real	Freqüències	Percentatges	% Acumulat
	1900 1900	100 100	100 100
12a_2a. Actualment participa o col·labora amb una organització cultural o d'oci (casal d'avis, cultura tradicional, musicals, artístiques, grups lúdics...)?			
B: Total entrevistes M Pond	1900	100	0
B: Total entrevistes M Real	1900	100,0	0,0
Sí, col·laboració puntual	76	4,0	
Sí, col·laboració econòmica (pagament de quotes, etc.)	76	4,0	
Sí, usuari/ària / membre actiu	175	9,2	
Sí, organitzador/a / responsable	43	2,2	
No hi participa	1633	86,0	
No ho sap	0	0,0	
No contesta	0	0,0	
12a_3a. Actualment participa o col·labora amb una organització religiosa?			
B: Total entrevistes M Pond	1900	100	0
B: Total entrevistes M Real	1900	100,0	0,0
Sí	96	5,1	5,1
No	1804	94,9	100,0
12a_3b. De quina manera participa o col·labora a l'organització religiosa?			
B: Participa M Pond	96	5,1	0
B: Participa M Real	81	4,3	0,0
Col·laboració puntual	42	44,2	
Col·laboració econòmica (pagar quotes, etc.)	27	28,0	
Usuari/ària / Membre actiu	41	42,2	
Organitzador/a / Responsable	8	8,7	
No ho sap	0	0,0	
No contesta	0	0,0	
12a_3a. Actualment participa o col·labora amb una organització religiosa?			
B: Total entrevistes M Pond	1900	100	0
B: Total entrevistes M Real	1900	100,0	0,0
Sí, col·laboració puntual	42	2,2	
Sí, col·laboració econòmica (pagament de quotes, etc.)	27	1,4	
Sí, usuari/ària / membre actiu	41	2,1	
Sí, organitzador/a / responsable	8	0,4	
No hi participa	1804	94,9	
No ho sap	0	0,0	
No contesta	0	0,0	
12a_4a. Actualment participa o col·labora amb una organització d'educació en el lleure educatiu (escoltes, esplais...)?			
B: Total entrevistes M Pond	1900	100	0
B: Total entrevistes M Real	1900	100,0	0,0
Sí	59	3,1	3,1
No	1841	96,9	100,0
12a_4b. De quina manera participa o col·labora a l'organització d'educació en el lleure educatiu (escoltes, esplais...)?			
B: Participa M Pond	59	3,1	0
B: Participa M Real	76	4,0	0,0
Col·laboració puntual	16	26,9	
Col·laboració econòmica (pagar quotes, etc.)	19	31,6	
Usuari/ària / Membre actiu	28	46,6	
Organitzador/a / Responsable	21	36,1	
No ho sap	0	0,0	
No contesta	0	0,5	



M ponderada M real	Freqüències	Percentatges	% Acumulat
	1900 1900	100 100	100 100
12a_4a. Actualment participa o col·labora amb una organització d'educació en el lleure educatiu (escoltes, esplais...)?			
B: Total entrevistes M Pond	1900	100	0
B: Total entrevistes M Real	1900	100,0	0,0
Sí, col·laboració puntual	16	0,8	
Sí, col·laboració econòmica (pagament de quotes, etc.)	19	1,0	
Sí, usuari/ària / membre actiu	28	1,5	
Sí, organitzador/a / responsable	21	1,1	
No hi participa	1841	96,9	
No ho sap	0	0,0	
No contesta	0	0,0	
12b_1a. Actualment participa o col·labora amb algun sindicat?			
B: Total entrevistes M Pond	1900	100	0
B: Total entrevistes M Real	1900	100,0	0,0
Sí	102	5,4	5,4
No	1798	94,6	100,0
12b_1b. De quina manera participa o col·labora al sindicat?			
B: Participa M Pond	102	5,4	0
B: Participa M Real	73	3,8	0,0
Col·laboració puntual	23	22,0	
Col·laboració econòmica (pagar quotes, etc.)	72	69,9	
Usuari/ària / Membre actiu	24	23,6	
Organitzador/a / Responsable	15	14,4	
No ho sap	0	0,0	
No contesta	0	0,0	
12b_1. Actualment participa o col·labora amb algun sindicat?			
B: Total entrevistes M Pond	1900	100	0
B: Total entrevistes M Real	1900	100,0	0,0
Sí, col·laboració puntual	23	1,2	
Sí, col·laboració econòmica (pagament de quotes, etc.)	72	3,8	
Sí, usuari/ària / membre actiu	24	1,3	
Sí, organitzador/a / responsable	15	0,8	
No hi participa	1798	94,6	
No ho sap	0	0,0	
No contesta	0	0,0	
12b_2a. Actualment participa o col·labora amb algun partit polític?			
B: Total entrevistes M Pond	1900	100	0
B: Total entrevistes M Real	1900	100,0	0,0
Sí	62	3,3	3,3
No	1838	96,7	100,0
12b_2b. De quina manera participa o col·labora al partit polític?			
B: Participa M Pond	62	3,3	0
B: Participa M Real	51	2,7	0,0
Col·laboració puntual	40	63,8	
Col·laboració econòmica (pagar quotes, etc.)	7	11,1	
Usuari/ària / Membre actiu	18	28,2	
Organitzador/a / Responsable	3	4,1	
No ho sap	0	0,5	
No contesta	0	0,0	



M ponderada M real	Freqüències		Percentatges		% Acumulat	
	1900	1900	100	100	100	100
12b_2. Actualment participa o col·labora amb algun partit polític?						
B: Total entrevistes M Pond	1900		100		0	
B: Total entrevistes M Real	1900		100,0		0,0	
Sí, col·laboració puntual	40		2,1			
Sí, col·laboració econòmica (pagament de quotes, etc.)	7		0,4			
Sí, usuari/ària / membre actiu	18		0,9			
Sí, organitzador/a / responsable	3		0,1			
No hi participa	1838		96,7			
No ho sap	0		0,0			
No contesta	0		0,0			
12b_3a. Actualment participa o col·labora amb alguna organització professional o empresarial (col·legi professional...)?						
B: Total entrevistes M Pond	1900		100		0	
B: Total entrevistes M Real	1900		100,0		0,0	
Sí	95		5,0		5,0	
No	1805		95,0		100,0	
12b_3b. De quina manera participa o col·labora a l'organització professional o empresarial (col·legi professional...)?						
B: Participa M Pond	95		5		0	
B: Participa M Real	75		3,9		0,0	
Col·laboració puntual	24		25,4			
Col·laboració econòmica (pagar quotes, etc.)	61		64,6			
Usuari/ària / Membre actiu	32		33,7			
Organitzador/a / Responsable	5		5,0			
No ho sap	0		0,0			
No contesta	0		0,0			
12b_3. Actualment participa o col·labora amb alguna organització professional o empresarial (col·legi professional...)?						
B: Total entrevistes M Pond	1900		100		0	
B: Total entrevistes M Real	1900		100,0		0,0	
Sí, col·laboració puntual	24		1,3			
Sí, col·laboració econòmica (pagament de quotes, etc.)	61		3,2			
Sí, usuari/ària / membre actiu	32		1,7			
Sí, organitzador/a / responsable	5		0,3			
No hi participa	1805		95,0			
No ho sap	0		0,0			
No contesta	0		0,0			
12b_4a. Actualment participa o col·labora amb alguna associació de veïns i veïnes (no reunions d'escala)?						
B: Total entrevistes M Pond	1900		100		0	
B: Total entrevistes M Real	1900		100,0		0,0	
Sí	118		6,2		6,2	
No	1782		93,8		100,0	
12b_4b. De quina manera participa o col·labora a l'associació de veïns i veïnes (no reunions d'escala)?						
B: Participa M Pond	118		6,2		0	
B: Participa M Real	79		4,2		0,0	
Col·laboració puntual	62		52,1			
Col·laboració econòmica (pagar quotes, etc.)	22		18,2			
Usuari/ària / Membre actiu	49		41,1			
Organitzador/a / Responsable	13		10,8			
No ho sap	0		0,2			
No contesta	0		0,0			



M ponderada M real	Freqüències	Percentatges	% Acumulat
	1900 1900	100 100	100 100
12b_4. Actualment participa o col·labora amb alguna associació de veïns i veïnes (no reunions d'escala)?			
B: Total entrevistes M Pond	1900	100	0
B: Total entrevistes M Real	1900	100,0	0,0
Sí, col·laboració puntual	62	3,2	
Sí, col·laboració econòmica (pagament de quotes, etc.)	22	1,1	
Sí, usuari/ària / membre actiu	49	2,6	
Sí, organitzador/a / responsable	13	0,7	
No hi participa	1782	93,8	
No ho sap	0	0,0	
No contesta	0	0,0	
12b_5a. Actualment participa o col·labora amb algun grup de pares o mares d'alumnes (AMPA)?			
B: Total entrevistes M Pond	1900	100	0
B: Total entrevistes M Real	1900	100,0	0,0
Sí	195	10,2	10,2
No	1705	89,8	100,0
12b_5b. De quina manera participa o col·labora al grup de pares o mares d'alumnes (AMPA)?			
B: Participa M Pond	195	10,2	0
B: Participa M Real	131	6,9	0,0
Col·laboració puntual	56	28,9	
Col·laboració econòmica (pagar quotes, etc.)	106	54,5	
Usuari/ària / Membre actiu	73	37,6	
Organitzador/a / Responsable	14	7,1	
No ho sap	0	0,0	
No contesta	0	0,0	
12b_5. Actualment participa o col·labora amb algun grup de pares o mares d'alumnes (AMPA)?			
B: Total entrevistes M Pond	1900	100	0
B: Total entrevistes M Real	1900	100,0	0,0
Sí, col·laboració puntual	56	3,0	
Sí, col·laboració econòmica (pagament de quotes, etc.)	106	5,6	
Sí, usuari/ària / membre actiu	73	3,8	
Sí, organitzador/a / responsable	14	0,7	
No hi participa	1705	89,8	
No ho sap	0	0,0	
No contesta	0	0,0	
12b_6a. Actualment participa o col·labora amb alguna associació d'estudiants (sindicats, assemblees,..)?			
B: Estudia M Pond	160	8,4	0
B: Estudia M Real	458	24,1	0,0
Sí	14	8,6	8,6
No	146	91,4	100,0
12a_6b. De quina manera participa o col·labora a l'associació d'estudiants (sindicats, assemblees,..)?			
B: Participa M Pond	14	0,7	0
B: Participa M Real	47	2,5	0,0
Col·laboració puntual	7	50,1	
Col·laboració econòmica (pagar quotes, etc.)	0	2,2	
Usuari/ària / Membre actiu	6	41,4	
Organitzador/a / Responsable	2	15,1	
No ho sap	0	0,0	
No contesta	0	0,0	



M ponderada	Freqüències	Percentatges	% Acumulat
M real	1900	100	100
12b_6. Actualment participa o col·labora amb alguna associació d'estudiants (sindicats, assemblees,..)?			
B: Estudia M Pond	160	8,4	0
B: Estudia M Real	458	24,1	0,0
Sí, col·laboració puntual	7	4,3	
Sí, col·laboració econòmica (pagament de quotes, etc.)	0	0,2	
Sí, usuari/ària / membre actiu	6	3,6	
Sí, organitzador/a / responsable	2	1,3	
No hi participa	146	91,4	
No ho sap	0	0,0	
No contesta	0	0,0	
12b_7a. Actualment participa o col·labora amb algun grup ecologista, de defensa del territori o protecció dels animals?			
B: Total entrevistes M Pond	1900	100	0
B: Total entrevistes M Real	1900	100,0	0,0
Sí	110	5,8	5,8
No	1790	94,2	100,0
12b_7b. De quina manera participa o col·labora al grup ecologista, de defensa del territori o protecció dels animals?			
B: Participa M Pond	110	5,8	0
B: Participa M Real	97	5,1	0,0
Col·laboració puntual	35	31,9	
Col·laboració econòmica (pagar quotes, etc.)	57	51,5	
Usuari/ària / Membre actiu	28	25,9	
Organitzador/a / Responsable	8	7,7	
No ho sap	0	0,0	
No contesta	0	0,0	
12b_7. Actualment participa o col·labora amb algun grup ecologista, de defensa del territori o protecció dels animals?			
B: Total entrevistes M Pond	1900	100	0
B: Total entrevistes M Real	1900	100,0	0,0
Sí, col·laboració puntual	35	1,8	
Sí, col·laboració econòmica (pagament de quotes, etc.)	57	3,0	
Sí, usuari/ària / membre actiu	28	1,5	
Sí, organitzador/a / responsable	8	0,4	
No hi participa	1790	94,2	
No ho sap	0	0,0	
No contesta	0	0,0	
12b_8a. Actualment participa o col·labora amb alguna organització de defensa dels drets humans, pacifista, d'ajuda als desfavorits o al 3r món?			
B: Total entrevistes M Pond	1900	100	0
B: Total entrevistes M Real	1900	100,0	0,0
Sí	266	14,0	14,0
No	1634	86,0	100,0
12b_8b. De quina manera participa o col·labora a l'organització de defensa dels drets humans, pacifista, d'ajuda als desfavorits o al 3r món?			
B: Participa M Pond	266	14	0
B: Participa M Real	201	10,6	0,0
Col·laboració puntual	72	27,0	
Col·laboració econòmica (pagar quotes, etc.)	183	68,7	
Usuari/ària / Membre actiu	40	15,2	
Organitzador/a / Responsable	11	4,1	
No ho sap	0	0,0	
No contesta	0	0,0	



M ponderada M real	Freqüències		Percentatges		% Acumulat	
	1900	1900	100	100	100	100
12b_8. Actualment participa o col·labora amb alguna organització de defensa dels drets humans, pacifista, d'ajuda als desfavorits o al 3r món?						
B: Total entrevistes M Pond	1900		100		0	
B: Total entrevistes M Real	1900		100,0		0,0	
Sí, col·laboració puntual	72		3,8			
Sí, col·laboració econòmica (pagament de quotes, etc.)	183		9,6			
Sí, usuari/ària / membre actiu	40		2,1			
Sí, organitzador/a / responsable	11		0,6			
No hi participa	1634		86,0			
No ho sap	0		0,0			
No contesta	0		0,0			
12b_9a. Act. participa o col·labora amb algun grup o plataforma alternativa, altermundista, anticapitalista o casal okupa?						
B: Total entrevistes M Pond	1900		100		0	
B: Total entrevistes M Real	1900		100,0		0,0	
Sí	36		1,9		1,9	
No	1864		98,1		100,0	
12b_9b. De quina manera participa o col·labora al grup o plataforma alternativa, altermundista, anticapitalista o casal okupa?						
B: Participa M Pond	36		1,9		0	
B: Participa M Real	42		2,2		0,0	
Col·laboració puntual	15		40,9			
Col·laboració econòmica (pagar quotes, etc.)	11		29,6			
Usuari/ària / Membre actiu	13		36,8			
Organitzador/a / Responsable	1		1,7			
No ho sap	0		0,0			
No contesta	0		0,0			
12b_9. Act. participa o col·labora amb algun grup o plataforma alternativa, altermundista, anticapitalista o casal okupa?						
B: Total entrevistes M Pond	1900		100		0	
B: Total entrevistes M Real	1900		100,0		0,0	
Sí, col·laboració puntual	15		0,8			
Sí, col·laboració econòmica (pagament de quotes, etc.)	11		0,6			
Sí, usuari/ària / membre actiu	13		0,7			
Sí, organitzador/a / responsable	1		0,0			
No hi participa	1864		98,1			
No ho sap	0		0,0			
No contesta	0		0,0			
12b_10a. Act. participa o col·labora amb algun grup o cooperativa de consum agroecològic?						
B: Total entrevistes M Pond	1900		100		0	
B: Total entrevistes M Real	1900		100,0		0,0	
Sí	41		2,1		2,1	
No	1859		97,9		100,0	
12b_10b. De quina manera participa o col·labora al algun grup o cooperativa de consum agroecològic?						
B: Participa M Pond	41		2,1		0	
B: Participa M Real	33		1,7		0,0	
Col·laboració puntual	20		48,8			
Col·laboració econòmica (pagar quotes, etc.)	7		16,2			
Usuari/ària / Membre actiu	26		63,0			
Organitzador/a / Responsable	0		0,7			
No ho sap	0		0,0			
No contesta	0		0,0			



M ponderada M real	Freqüències	Percentatges	% Acumulat
	1900 1900	100 100	100 100
12b_10. Act. participa o col·labora amb algun grup o cooperativa de consum agroecològic?			
B: Total entrevistes M Pond	1900	100	0
B: Total entrevistes M Real	1900	100,0	0,0
Sí, col·laboració puntual	20	1,0	
Sí, col·laboració econòmica (pagament de quotes, etc.)	7	0,3	
Sí, usuari/ària / membre actiu	26	1,3	
Sí, organitzador/a / responsable	0	0,0	
No hi participa	1859	97,9	
No ho sap	0	0,0	
No contesta	0	0,0	
12b_11a. Act. participa o col·labora en alguna altra organització política no partidista?			
B: Total entrevistes M Pond	1900	100	0
B: Total entrevistes M Real	1900	100,0	0,0
No	1845	97,1	97,1
Organitzacions catalanistes o independentistes	31	1,6	98,7
Altres	25	1,3	100,0
12b_11b. De quina manera participa o col·labora en alguna altra organització política no partidista?..?			
B: Participa M Pond	55	2,9	0
B: Participa M Real	45	2,4	0,0
Col·laboració puntual	21	37,6	
Col·laboració econòmica (pagar quotes, etc.)	25	45,1	
Usuari/ària / Membre actiu	20	36,3	
Organitzador/a / Responsable	2	4,5	
No ho sap	0	0,0	
No contesta	0	0,0	
12b_11. Act. participa o col·labora en alguna altra organització política no partidista?			
B: Total entrevistes M Pond	1900	100	0
B: Total entrevistes M Real	1900	100,0	0,0
Sí, col·laboració puntual	21	1,1	
Sí, col·laboració econòmica (pagament de quotes, etc.)	25	1,3	
Sí, usuari/ària / membre actiu	20	1,1	
Sí, organitzador/a / responsable	2	0,1	
No hi participa	1845	97,1	
No ho sap	0	0,0	
No contesta	0	0,0	
* Participació en alguna entitat de qualsevol tipus i qualsevol tipus de col·laboració.			
B: Total entrevistes M Pond	1900	100	0
B: Total entrevistes M Real	1900	100,0	0,0
Sí	906	47,7	47,7
No	994	52,3	100,0



2.4. Actituds i valors polítics



M ponderada M real	Freqüències	Percentatges	% Acumulat
	1900 1900	100	100
13. Per començar, en quina mesura diria que li interessa la política? En una escala en la que 0 significa mínim interès per la política i 10 màxim interès, on es posicionaria vostè?			
B: Total entrevistes M Pond	1900	100	0
B: Total entrevistes M Real	1900	100,0	0,0
[0] Mínim interès	152	8,0	8,0
[1]	61	3,2	11,2
[2]	102	5,3	16,5
[3]	126	6,6	23,2
[4]	127	6,7	29,9
[5]	251	13,2	43,1
[6]	198	10,4	53,5
[7]	202	10,6	64,1
[8]	284	14,9	79,1
[9]	156	8,2	87,3
[10] Màxim interès	212	11,1	98,4
No ho sap	24	1,2	99,7
No contesta	6	0,3	100,0
Mitjana	5,77		
Desviació típica	2,97		
14a. Està vostè més aviat d'acord o més aviat en desacord amb la següent afirmació: de vegades la política sembla tan complicada que se' fa difícil entendre el que està passant.			
B: Total entrevistes M Pond	1900	100	0
B: Total entrevistes M Real	1900	100,0	0,0
Més aviat d'acord	1085	57,1	57,1
Més aviat en desacord	748	39,4	96,5
No ho sap	58	3,1	99,5
No contesta	9	0,5	100,0
14b. Crec que els polítics tenen en compte el que pensa la gent com jo. Vostè està...			
B: Total entrevistes M Pond	1900	100	0
B: Total entrevistes M Real	1900	100,0	0,0
Més aviat d'acord	275	14,5	14,5
Més aviat en desacord	1511	79,5	94,0
No ho sap	105	5,5	99,5
No contesta	9	0,5	100,0
15a. A continuació li llegiré una sèrie de temes i m'hauria de dir, en una escala de 0 a 10, en quina mesura creu que l'hi interessin. En l'escala 0 significa mínim interès pel tema i 10 màxim interès. La immigració.			
B: Total entrevistes M Pond	1900	100	0
B: Total entrevistes M Real	1900	100,00	0,00
[0] Mínim interès	44	2,33	2,33
[1]	16	0,87	3,19
[2]	17	0,89	4,08
[3]	39	2,06	6,13
[4]	65	3,43	9,57
[5]	212	11,16	20,73
[6]	226	11,92	32,65
[7]	283	14,90	47,54
[8]	398	20,97	68,51
[9]	264	13,91	82,42
[10] Màxim interès	294	15,49	97,91
No ho sap	33	1,74	99,65
No contesta	7	0,35	100,00
Mitjana	7,17		
Desviació típica	2,26		



M ponderada M real	Freqüències	Percentatges	% Acumulat
	1900 1900	100 100	100 100
15b. Les eleccions.			
B: Total entrevistes M Pond	1900	100	0
B: Total entrevistes M Real	1900	100,00	0,00
[0] Mínim interès	70	3,67	3,67
[1]	23	1,23	4,89
[2]	51	2,70	7,59
[3]	53	2,80	10,39
[4]	55	2,88	13,27
[5]	198	10,43	23,70
[6]	167	8,78	32,48
[7]	256	13,47	45,94
[8]	342	18,01	63,95
[9]	279	14,68	78,63
[10] Màxim interès	368	19,35	97,98
No ho sap	30	1,57	99,55
No contesta	9	0,45	100,00
Mitjana	7,10		
Desviació típica	2,60		
15c. Les desigualtats nord sud.			
B: Total entrevistes M Pond	1900	100	0
B: Total entrevistes M Real	1900	100,00	0,00
[0] Mínim interès	57	3,02	3,02
[1]	13	0,69	3,70
[2]	31	1,63	5,33
[3]	45	2,37	7,70
[4]	89	4,69	12,39
[5]	230	12,11	24,50
[6]	188	9,90	34,39
[7]	281	14,80	49,19
[8]	337	17,72	66,92
[9]	206	10,86	77,77
[10] Màxim interès	269	14,17	91,94
No ho sap	103	5,42	97,36
No contesta	50	2,64	100,00
Mitjana	6,90		
Desviació típica	2,42		
15d. Els partits polítics.			
B: Total entrevistes M Pond	1900	100	0
B: Total entrevistes M Real	1900	100,00	0,00
[0] Mínim interès	188	9,92	9,92
[1]	62	3,28	13,20
[2]	91	4,78	17,98
[3]	109	5,73	23,71
[4]	139	7,33	31,04
[5]	300	15,78	46,82
[6]	218	11,48	58,30
[7]	265	13,97	72,27
[8]	239	12,57	84,83
[9]	142	7,46	92,29
[10] Màxim interès	127	6,66	98,95
No ho sap	17	0,91	99,86
No contesta	3	0,14	100,00
Mitjana	5,45		
Desviació típica	2,88		



M ponderada M real	Freqüències	Percentatges	% Acumulat
	1900 1900	100	100
15e. Els drets dels homosexuals.			
B: Total entrevistes M Pond	1900	100	0
B: Total entrevistes M Real	1900	100,00	0,00
[0] Mínim interès	67	3,54	3,54
[1]	23	1,23	4,77
[2]	48	2,53	7,30
[3]	40	2,12	9,43
[4]	83	4,35	13,77
[5]	234	12,34	26,12
[6]	177	9,29	35,41
[7]	264	13,90	49,31
[8]	314	16,54	65,84
[9]	239	12,56	78,40
[10] Màxim interès	337	17,73	96,13
No ho sap	56	2,94	99,07
No contesta	18	0,93	100,00
Mitjana	6,94		
Desviació típica	2,58		
15f. La relació entre Catalunya i Espanya.			
B: Total entrevistes M Pond	1900	100	0
B: Total entrevistes M Real	1900	100,00	0,00
[0] Mínim interès	58	3,03	3,03
[1]	13	0,69	3,72
[2]	11	0,58	4,30
[3]	22	1,17	5,47
[4]	41	2,14	7,62
[5]	161	8,47	16,09
[6]	179	9,39	25,48
[7]	234	12,34	37,82
[8]	359	18,88	56,70
[9]	292	15,36	72,06
[10] Màxim interès	485	25,52	97,59
No ho sap	39	2,03	99,62
No contesta	7	0,38	100,00
Mitjana	7,62		
Desviació típica	2,36		
15g. L'economia.			
B: Total entrevistes M Pond	1900	100	0
B: Total entrevistes M Real	1900	100,00	0,00
[0] Mínim interès	22	1,18	1,18
[1]	0	0,00	1,18
[2]	18	0,95	2,13
[3]	10	0,53	2,65
[4]	46	2,42	5,07
[5]	84	4,42	9,49
[6]	161	8,49	17,98
[7]	271	14,26	32,24
[8]	396	20,82	53,07
[9]	382	20,11	73,18
[10] Màxim interès	469	24,67	97,85
No ho sap	41	2,15	100,00
No contesta	0	0,00	100,00
Mitjana	7,97		
Desviació típica	1,94		



M ponderada M real	Freqüències	Percentatges	% Acumulat
	1900 1900	100 100	100 100
15h. La seguretat.			
B: Total entrevistes M Pond	1900	100	0
B: Total entrevistes M Real	1900	100,00	0,00
[0] Mínim interès	16	0,82	0,82
[1]	3	0,13	0,96
[2]	7	0,37	1,33
[3]	15	0,77	2,10
[4]	28	1,45	3,55
[5]	115	6,07	9,62
[6]	156	8,21	17,83
[7]	227	11,97	29,80
[8]	372	19,56	49,37
[9]	419	22,06	71,43
[10] Màxim interès	498	26,22	97,65
No ho sap	41	2,16	99,80
No contesta	4	0,20	100,00
Mitjana	8,09		
Desviació típica	1,87		
15i. El medi ambient.			
B: Total entrevistes M Pond	1900	100	0
B: Total entrevistes M Real	1900	100,00	0,00
[0] Mínim interès	11	0,59	0,59
[1]	0	0,02	0,61
[2]	2	0,11	0,71
[3]	14	0,76	1,47
[4]	30	1,60	3,07
[5]	115	6,03	9,09
[6]	147	7,71	16,81
[7]	267	14,03	30,84
[8]	399	21,01	51,85
[9]	366	19,26	71,10
[10] Màxim interès	508	26,72	97,83
No ho sap	39	2,07	99,90
No contesta	2	0,10	100,00
Mitjana	8,10		
Desviació típica	1,78		
15j. Les polítiques socials.			
B: Total entrevistes M Pond	1900	100	0
B: Total entrevistes M Real	1900	100,00	0,00
[0] Mínim interès	40	2,12	2,12
[1]	10	0,53	2,66
[2]	24	1,27	3,92
[3]	36	1,89	5,81
[4]	53	2,79	8,60
[5]	185	9,75	18,35
[6]	173	9,12	27,47
[7]	262	13,77	41,24
[8]	379	19,96	61,20
[9]	289	15,20	76,40
[10] Màxim interès	388	20,40	96,80
No ho sap	52	2,73	99,53
No contesta	9	0,47	100,00
Mitjana	7,44		
Desviació típica	2,28		



M ponderada M real	Freqüències	Percentatges	% Acumulat
	1900 1900	100 100	100 100
15k. La Unió Europea.			
B: Total entrevistes M Pond	1900	100	0
B: Total entrevistes M Real	1900	100,00	0,00
[0] Mínim interès	94	4,93	4,93
[1]	18	0,92	5,85
[2]	41	2,14	7,99
[3]	66	3,46	11,46
[4]	93	4,88	16,34
[5]	260	13,68	30,02
[6]	259	13,62	43,63
[7]	273	14,38	58,01
[8]	346	18,23	76,24
[9]	169	8,88	85,12
[10] Màxim interès	240	12,64	97,76
No ho sap	38	1,98	99,74
No contesta	5	0,26	100,00
Mitjana	6,53		
Desviació típica	2,56		
15l. L'habitatge.			
B: Total entrevistes M Pond	1900	100	0
B: Total entrevistes M Real	1900	100,00	0,00
[0] Mínim interès	20	1,04	1,04
[1]	6	0,33	1,36
[2]	12	0,62	1,98
[3]	17	0,92	2,90
[4]	38	2,01	4,91
[5]	98	5,17	10,08
[6]	134	7,07	17,15
[7]	267	14,03	31,18
[8]	409	21,54	52,72
[9]	361	19,02	71,75
[10] Màxim interès	477	25,10	96,85
No ho sap	57	3,01	99,86
No contesta	3	0,14	100,00
Mitjana	7,99		
Desviació típica	1,95		
15m. L'accés a la feina o ocupació.			
B: Total entrevistes M Pond	1900	100	0
B: Total entrevistes M Real	1900	100,00	0,00
[0] Mínim interès	20	1,03	1,03
[1]	7	0,36	1,39
[2]	6	0,31	1,70
[3]	15	0,80	2,50
[4]	25	1,34	3,84
[5]	77	4,06	7,89
[6]	131	6,87	14,76
[7]	204	10,72	25,49
[8]	378	19,89	45,38
[9]	380	19,99	65,37
[10] Màxim interès	596	31,37	96,74
No ho sap	60	3,15	99,90
No contesta	2	0,10	100,00
Mitjana	8,25		
Desviació típica	1,90		



M ponderada M real	Freqüències	Percentatges	% Acumulat
	1900 1900	100	100
15n. Les desigualtats home/dona.			
B: Total entrevistes M Pond	1900	100	0
B: Total entrevistes M Real	1900	100,00	0,00
[0] Mínim interès	30	1,56	1,56
[1]	1	0,04	1,60
[2]	14	0,74	2,34
[3]	20	1,07	3,40
[4]	29	1,54	4,95
[5]	125	6,57	11,52
[6]	183	9,61	21,13
[7]	238	12,54	33,68
[8]	333	17,54	51,21
[9]	352	18,52	69,74
[10] Màxim interès	517	27,19	96,93
No ho sap	56	2,93	99,86
No contesta	3	0,14	100,00
Mitjana	7,92		
Desviació típica	2,07		
16. Amb quina freqüència comenta o discuteix sobre política amb altres persones?			
B: Total entrevistes M Pond	1900	100	0
B: Total entrevistes M Real	1900	100,0	0,0
[1] Amb molta	365	19,2	19,2
[2] Bastant	591	31,1	50,3
[3] Poca	606	31,9	82,2
[4] Mai o gairebé mai	335	17,7	99,9
No ho sap	0	0,0	99,9
No contesta	2	0,1	100,0
Mitjana	2,48		
Desviació típica	0,99		
17a. Durant els últims anys, el país ha viscut una forta crisi econòmica. En una escala de l'0 al 10 on 0 significa extremadament dolenta i 10 extremadament bona, com qualificaria la situació econòmica del país durant aquest període?			
B: Total entrevistes M Pond	1900	100	0
B: Total entrevistes M Real	1900	100,0	0,0
[0] Extremadament dolenta	124	6,5	6,5
[1]	72	3,8	10,3
[2]	183	9,6	19,9
[3]	300	15,8	35,7
[4]	357	18,8	54,5
[5]	342	18,0	72,5
[6]	216	11,4	83,8
[7]	143	7,5	91,4
[8]	82	4,3	95,7
[9]	28	1,5	97,1
[10] Extremadament bona	12	0,6	97,8
No ho sap	31	1,6	99,4
No contesta	12	0,6	100,0
Mitjana	4,20		
Desviació típica	2,14		



M ponderada M real	Freqüències	Percentatges	% Acumulat
	1900 1900	100	100
17b. I en aquest mateix període de crisi econòmica, com qualificaria la seva situació econòmica personal?			
B: Total entrevistes M Pond	1900	100	0
B: Total entrevistes M Real	1900	100,0	0,0
[0] Extremadament dolenta	64	3,4	3,4
[1]	37	2,0	5,3
[2]	78	4,1	9,4
[3]	138	7,3	16,7
[4]	200	10,5	27,2
[5]	438	23,0	50,3
[6]	385	20,3	70,5
[7]	297	15,6	86,2
[8]	153	8,0	94,2
[9]	51	2,7	96,9
[10] Extremadament bona	30	1,6	98,5
No ho sap	18	0,9	99,4
No contesta	11	0,6	100,0
Mitjana	5,33		
Desviació típica	2,07		
17c. I en aquest mateix període de crisi econòmica, com qualificaria la situació política del país?			
B: Total entrevistes M Pond	1900	100	0
B: Total entrevistes M Real	1900	100,0	0,0
[0] Extremadament dolenta	218	11,5	11,5
[1]	87	4,6	16,0
[2]	209	11,0	27,0
[3]	329	17,3	44,4
[4]	307	16,1	60,5
[5]	319	16,8	77,3
[6]	213	11,2	88,5
[7]	93	4,9	93,4
[8]	56	2,9	96,4
[9]	9	0,5	96,9
[10] Extremadament bona	5	0,2	97,1
No ho sap	47	2,5	99,6
No contesta	8	0,4	100,0
Mitjana	3,70		
Desviació típica	2,16		
18a. La crisi econòmica i la situació social pot haver afectat les opinions polítiques i algunes pràctiques dels ciutadans. Ara li llegiré uns anunciats sobre com la crisi pot haver influït les seves visions polítiques i comportaments. Per cadascun d'ells digui'm si hi està totalment d'acord, d'acord, ni d'acord ni en desacord, en desacord o totalment en desacord. La crisi econòmica i la situació social i política ha fet que ara tingui menys confiança en els polítics que abans.			
B: Total entrevistes M Pond	1900	100	0
B: Total entrevistes M Real	1900	100,0	0,0
[1] Totalment d'acord	393	20,7	20,7
[2] D'acord	626	32,9	53,6
[3] Ni d'acord ni en desacord	336	17,7	71,3
[4] En desacord	424	22,3	93,6
[5] Totalment en desacord	109	5,7	99,3
No sap	9	0,5	99,8
No contesta	3	0,2	100,0
Mitjana	2,59		
Desviació típica	1,21		
18b. La crisi econòmica i la situació social i política ha fet que ara estigui més interessat en la política que abans.			
B: Total entrevistes M Pond	1900	100	0
B: Total entrevistes M Real	1900	100,0	0,0
[1] Totalment d'acord	219	11,5	11,5
[2] D'acord	658	34,6	46,1
[3] Ni d'acord ni en desacord	242	12,7	58,8
[4] En desacord	596	31,4	90,2
[5] Totalment en desacord	178	9,4	99,6
No sap	4	0,2	99,8
No contesta	4	0,2	100,0
Mitjana	2,92		
Desviació típica	1,22		



M ponderada M real	Freqüències	Percentatges	% Acumulat
	1900	100	100
18c. La crisi econòmica i la situació social i política ha fet que ara em senti més capaç d'entendre com funciona la política que abans.			
B: Total entrevistes M Pond	1900	100	0
B: Total entrevistes M Real	1900	100,0	0,0
[1] Totalment d'acord	143	7,5	7,5
[2] D'acord	529	27,8	35,4
[3] Ni d'acord ni en desacord	340	17,9	53,2
[4] En desacord	659	34,7	87,9
[5] Totalment en desacord	217	11,4	99,4
No sap	10	0,5	99,9
No contesta	2	0,1	100,0
Mitjana	3,15		
Desviació típica	1,17		
18d. La crisi econòmica i la situació social i política ha fet que ara participi més en manifestacions i actes polítics que abans.			
B: Total entrevistes M Pond	1900	100	0
B: Total entrevistes M Real	1900	100,0	0,0
[1] Totalment d'acord	172	9,0	9,0
[2] D'acord	440	23,1	32,2
[3] Ni d'acord ni en desacord	188	9,9	42,1
[4] En desacord	762	40,1	82,2
[5] Totalment en desacord	331	17,4	99,6
No sap	4	0,2	99,8
No contesta	4	0,2	100,0
Mitjana	3,34		
Desviació típica	1,26		
18e. La crisi econòmica i la situació social i política ha fet que ara pengi i comparteixi més materials amb continguts polítics i socials a les xarxes socials que abans.			
B: Total entrevistes M Pond	1900	100	0
B: Total entrevistes M Real	1900	100,0	0,0
[1] Totalment d'acord	164	8,6	8,6
[2] D'acord	436	22,9	31,6
[3] Ni d'acord ni en desacord	168	8,8	40,4
[4] En desacord	727	38,3	78,7
[5] Totalment en desacord	381	20,1	98,7
No sap	15	0,8	99,5
No contesta	9	0,5	100,0
Mitjana	3,39		
Desviació típica	1,28		
19. Creu que les persones joves tindran les mateixes oportunitats laborals i econòmiques que les generacions anteriors? En tindran més o bé en tindran menys?			
B: Total entrevistes M Pond	1900	100	0
B: Total entrevistes M Real	1900	100,0	0,0
Tindran menys oportunitats	1114	58,6	58,6
Tindran les mateixes oportunitats	267	14,0	72,7
Tindran més oportunitats	381	20,0	92,7
No ho sap	121	6,4	99,1
No contesta	18	0,9	100,0



M ponderada M real	Freqüències	Percentatges	% Acumulat
	1900 1900	100 100	100 100
20. Quan es parla de política, normalment s'utilitzen les expressions esquerra i dreta. Em pot dir on s'ubicaria vostè en una escala de 0 a 10 on 0 significa extrema esquerra i 10 extrema dreta?			
B: Total entrevistes M Pond	1900	100	0
B: Total entrevistes M Real	1900	100,0	0,0
[0] Extrema esquerra	59	3,1	3,1
[1]	53	2,8	5,9
[2]	134	7,1	12,9
[3]	292	15,4	28,3
[4]	229	12,0	40,4
[5]	452	23,8	64,2
[6]	220	11,6	75,7
[7]	108	5,7	81,4
[8]	67	3,5	85,0
[9]	18	1,0	85,9
[10] Extrema dreta	11	0,6	86,5
No ho sap	147	7,7	94,2
No contesta	110	5,8	100,0
Mitjana	4,42		
Desviació típica	1,94		
21. Amb quina de les següents frases se sent més identificat/ada? Em sento...			
B: Total entrevistes M Pond	1900	100	0
B: Total entrevistes M Real	1900	100,0	0,0
Només català/ana	358	18,8	18,8
Més català/ana que espanyol/a	349	18,4	37,2
Tan català/ana com espanyol/a	586	30,9	68,0
Més espanyol/a que català/ana	216	11,4	79,4
Només espanyol/a	109	5,7	85,1
Més d'un altre país que no pas català/ana o espanyol/a	140	7,4	92,5
Indiferent / No li interessen aquestes qüestions	49	2,6	95,1
Ciudadà/ana del món	69	3,7	98,7
No ho sap	12	0,6	99,3
No contesta	12	0,7	100,0
22. Hi ha algun partit amb el qual se senti més proper que a la resta de partits?			
B: Total entrevistes M Pond	1900	100	0
B: Total entrevistes M Real	1900	100,0	0,0
Sí	933	49,1	49,1
No, Cap	894	47,0	96,2
No ho sap	41	2,1	98,3
No contesta	32	1,7	100,0
22a. Partit del que se sent més proper.			
B: Total entrevistes M Pond	1900	100	0
B: Total entrevistes M Real	1900	100,0	0,0
PPC	59	3,1	
ERC	225	11,8	
PSC	131	6,9	
ICV - EUiA	23	1,2	
C's	96	5,0	
CUP	72	3,8	
Podemos	82	4,3	
Junts pel Sí	52	2,7	
Catalunya sí que es pot	32	1,7	
PDeCAT	82	4,3	
Altres partits	21	1,1	
Cap	899	47,3	
No ho sap	52	2,7	
No contesta	76	4,0	



M ponderada M real	Freqüències	Percentatges	% Acumulat
	1900	100	100
23a. Ara li llegiré una sèrie de frases, i per cadascuna d'elles m'hauria de dir si hi està totalment d'acord, d'acord, ni d'acord ni en desacord en desacord, o totalment en desacord. L'arribada d'immigrants ha fet que es redueixin les prestacions socials per la gent nascuda aquí.			
B: Total entrevistes M Pond	1900	100	0
B: Total entrevistes M Real	1900	100,0	0,0
[1] Totalment d'acord	207	10,9	10,9
[2] D'acord	575	30,3	41,2
[3] Ni d'acord ni en desacord	287	15,1	56,3
[4] En desacord	502	26,4	82,7
[5] Totalment en desacord	236	12,4	95,1
No ho sap	84	4,4	99,6
No contesta	8	0,4	100,0
Mitjana	2,99		
Desviació típica	1,26		
23b. Les parelles homosexuals han de tenir el mateix dret a adoptar fills que les heterosexuales.			
B: Total entrevistes M Pond	1900	100	0
B: Total entrevistes M Real	1900	100,0	0,0
[1] Totalment d'acord	616	32,4	32,4
[2] D'acord	791	41,6	74,1
[3] Ni d'acord ni en desacord	214	11,3	85,4
[4] En desacord	125	6,6	91,9
[5] Totalment en desacord	82	4,3	96,3
No ho sap	59	3,1	99,4
No contesta	12	0,6	100,0
Mitjana	2,05		
Desviació típica	1,06		
23c. L'Estat hauria d'intervenir menys en l'economia i deixar més llibertat a les empreses.			
B: Total entrevistes M Pond	1900	100	0
B: Total entrevistes M Real	1900	100,0	0,0
[1] Totalment d'acord	193	10,2	10,2
[2] D'acord	697	36,7	46,8
[3] Ni d'acord ni en desacord	372	19,6	66,4
[4] En desacord	339	17,8	84,2
[5] Totalment en desacord	128	6,7	91,0
No ho sap	159	8,4	99,4
No contesta	12	0,6	100,0
Mitjana	2,72		
Desviació típica	1,12		
23d. Cal preservar el mediambient encara que això impliqui aturar el creixement econòmic.			
B: Total entrevistes M Pond	1900	100	0
B: Total entrevistes M Real	1900	100,0	0,0
[1] Totalment d'acord	441	23,2	23,2
[2] D'acord	1044	54,9	78,2
[3] Ni d'acord ni en desacord	218	11,5	89,6
[4] En desacord	95	5,0	94,6
[5] Totalment en desacord	27	1,4	96,0
No ho sap	65	3,4	99,4
No contesta	11	0,6	100,0
Mitjana	2,03		
Desviació típica	0,84		
23e. S'hauria de millorar els serveis públics i les prestacions socials encara que això suposés pagar més impostos.			
B: Total entrevistes M Pond	1900	100	0
B: Total entrevistes M Real	1900	100,0	0,0
[1] Totalment d'acord	362	19,1	19,1
[2] D'acord	966	50,8	69,9
[3] Ni d'acord ni en desacord	254	13,4	83,3
[4] En desacord	227	11,9	95,2
[5] Totalment en desacord	40	2,1	97,3
No ho sap	39	2,1	99,4
No contesta	12	0,6	100,0
Mitjana	2,25		
Desviació típica	0,98		



M ponderada M real	Freqüències	Percentatges	% Acumulat
	1900 1900	100 100	100 100
23f. Una mare que treballa fora de casa no pot establir una relació tan forta amb el seu fill com una mare que és mestressa de casa.			
B: Total entrevistes M Pond	1900	100	0
B: Total entrevistes M Real	1900	100,0	0,0
[1] Totalment d'acord	213	11,2	11,2
[2] D'acord	630	33,2	44,4
[3] Ni d'acord ni en desacord	236	12,4	56,8
[4] En desacord	498	26,2	83,0
[5] Totalment en desacord	273	14,4	97,4
No ho sap	41	2,2	99,6
No contesta	8	0,4	100,0
Mitjana	2,99		
Desviació típica	1,29		
23g. La família pateix quan la dona treballa a jornada completa fora de casa.			
B: Total entrevistes M Pond	1900	100	0
B: Total entrevistes M Real	1900	100,0	0,0
[1] Totalment d'acord	222	11,7	11,7
[2] D'acord	730	38,4	50,1
[3] Ni d'acord ni en desacord	278	14,6	64,7
[4] En desacord	419	22,0	86,8
[5] Totalment en desacord	209	11,0	97,8
No ho sap	31	1,6	99,4
No contesta	12	0,6	100,0
Mitjana	2,82		
Desviació típica	1,23		
23h. Les persones haurien de participar més en les decisions polítiques encara que això alenteixi la presa de decisions.			
B: Total entrevistes M Pond	1900	100	0
B: Total entrevistes M Real	1900	100,0	0,0
[1] Totalment d'acord	377	19,8	19,8
[2] D'acord	1010	53,2	73,0
[3] Ni d'acord ni en desacord	272	14,3	87,3
[4] En desacord	114	6,0	93,3
[5] Totalment en desacord	30	1,6	94,9
No ho sap	88	4,6	99,5
No contesta	9	0,5	100,0
Mitjana	2,12		
Desviació típica	0,86		
23i. La majoria de polítics estan en política pel que puguin treure'n personalment.			
B: Total entrevistes M Pond	1900	100	0
B: Total entrevistes M Real	1900	100,0	0,0
[1] Totalment d'acord	527	27,7	27,7
[2] D'acord	839	44,2	71,9
[3] Ni d'acord ni en desacord	297	15,6	87,5
[4] En desacord	163	8,6	96,1
[5] Totalment en desacord	26	1,4	97,5
No ho sap	40	2,1	99,6
No contesta	8	0,4	100,0
Mitjana	2,09		
Desviació típica	0,96		
23j. Formar part de la UE té un efecte positiu sobre el benestar de les persones.			
B: Total entrevistes M Pond	1900	100	0
B: Total entrevistes M Real	1900	100,0	0,0
[1] Totalment d'acord	212	11,1	11,1
[2] D'acord	845	44,5	55,6
[3] Ni d'acord ni en desacord	440	23,1	78,8
[4] En desacord	241	12,7	91,4
[5] Totalment en desacord	63	3,3	94,8
No ho sap	85	4,4	99,2
No contesta	15	0,8	100,0
Mitjana	2,50		
Desviació típica	0,98		



M ponderada M real	Freqüències		Percentatges		% Acumulat	
	1900	1900	100	100	100	100
24a. Els governs i lleis defensen millor els interessos dels joves o dels adults?						
B: Total entrevistes M Pond	1900		100		0	
B: Total entrevistes M Real	1900		100,0		0,0	
Primer grup	296		15,6		15,6	
Segon grup	672		35,4		51,0	
Igual	701		36,9		87,8	
Depèn	71		3,8		91,6	
No sap	146		7,7		99,3	
No contesta	14		0,7		100,0	
24b. Els governs i lleis defensen millor els interessos dels homes o de les dones?						
B: Total entrevistes M Pond	1900		100		0	
B: Total entrevistes M Real	1900		100,0		0,0	
Primer grup	751		39,5		39,5	
Segon grup	236		12,4		52,0	
Igual	760		40,0		92,0	
Depèn	53		2,8		94,8	
No sap	89		4,7		99,4	
No contesta	11		0,6		100,0	
24c. Els governs i lleis defensen millor els interessos de la gent gran o de les famílies amb infants petits?						
B: Total entrevistes M Pond	1900		100		0	
B: Total entrevistes M Real	1900		100,0		0,0	
Primer grup	336		17,7		17,7	
Segon grup	527		27,8		45,4	
Igual	760		40,0		85,5	
Depèn	83		4,4		89,9	
No sap	180		9,5		99,3	
No contesta	13		0,7		100,0	
24d. Els governs i lleis defensen millor els interessos de les persones catalanoparlants o dels castellanoparlants?						
B: Total entrevistes M Pond	1900		100		0	
B: Total entrevistes M Real	1900		100,0		0,0	
Primer grup	297		15,7		15,7	
Segon grup	341		18,0		33,6	
Igual	966		50,8		84,4	
Depèn	106		5,6		90,0	
No sap	161		8,5		98,5	
No contesta	28		1,5		100,0	
24e. Els governs i lleis defensen millor els interessos dels treballadors/es o dels petits i mitjans empresaris/àries?						
B: Total entrevistes M Pond	1900		100		0	
B: Total entrevistes M Real	1900		100,0		0,0	
Primer grup	307		16,1		16,1	
Segon grup	908		47,8		64,0	
Igual	446		23,5		87,4	
Depèn	66		3,5		90,9	
No sap	156		8,2		99,1	
No contesta	17		0,9		100,0	
24f. Els governs i lleis defensen millor els interessos de la classe mitjana o de les grans fortunes?						
B: Total entrevistes M Pond	1900		100		0	
B: Total entrevistes M Real	1900		100,0		0,0	
Primer grup	258		13,6		13,6	
Segon grup	1351		71,1		84,6	
Igual	194		10,2		94,9	
Depèn	33		1,7		96,6	
No sap	52		2,7		99,3	
No contesta	13		0,7		100,0	
24g. Els governs i lleis defensen millor els interessos de les persones de les persones autòctones o de les immigrades?						
B: Total entrevistes M Pond	1900		100		0	
B: Total entrevistes M Real	1900		100,0		0,0	
Primer grup	588		30,9		30,9	
Segon grup	508		26,7		57,6	
Igual	591		31,1		88,8	
Depèn	89		4,7		93,4	
No sap	115		6,1		99,5	
No contesta	10		0,5		100,0	



M ponderada M real	Freqüències		Percentatges		% Acumulat	
	1900	1900	100	100	100	100
25. Pel que fa a les relacions entre Catalunya i Espanya, creu que els ciutadans de Catalunya haurien de poder votar per decidir sobre el seu futur polític?						
B: Total entrevistes M Pond	1900	100	100	0	0	0
B: Total entrevistes M Real	1900	100,0	100,0	0,0	0,0	0,0
SÃ-	1424	75,0	75,0	75,0	75,0	75,0
No	304	16,0	16,0	91,0	91,0	91,0
No ho sap	134	7,0	7,0	98,0	98,0	98,0
No contesta	38	2,0	2,0	100,0	100,0	100,0
26. I en concret, com creu que hauria de ser la relació entre Catalunya i Espanya? Creu que Catalunya hauria de ser...						
B: Total entrevistes M Pond	1900	100	100	0	0	0
B: Total entrevistes M Real	1900	100,0	100,0	0,0	0,0	0,0
Una regió d'Espanya	143	7,5	7,5	7,5	7,5	7,5
Una comunitat autònoma d'Espanya	623	32,8	32,8	40,3	40,3	40,3
Un Estat dins una Espanya federal	343	18,1	18,1	58,4	58,4	58,4
Un Estat independent	609	32,1	32,1	90,5	90,5	90,5
No ho sap	130	6,8	6,8	97,3	97,3	97,3
No contesta	51	2,7	2,7	100,0	100,0	100,0
27. I més concretament, "Vol que Catalunya esdevingui un Estat independent"?						
B: Total entrevistes M Pond	1900	100	100	0	0	0
B: Total entrevistes M Real	1900	100,0	100,0	0,0	0,0	0,0
Sí	698	36,8	36,8	36,8	36,8	36,8
No	972	51,1	51,1	87,9	87,9	87,9
No ho sap	171	9,0	9,0	96,9	96,9	96,9
No contesta	59	3,1	3,1	100,0	100,0	100,0
27a. Quin és el principal motiu pel qual vol que Catalunya sigui un Estat independent?						
B: Vol Cat. indep M Pond	698	36,8	36,8	0	0	0
B: Vol Cat. indep M Real	688	36,2	36,2	0,0	0,0	0,0
Capacitat i desig d'autogestió econòmica	150	21,5	21,5	21,5	21,5	21,5
Guanyar capacitat de gestió / Guanyar nivell d'autonomia	95	13,7	13,7	35,2	35,2	35,2
Catalunya milloraria	88	12,6	12,6	47,8	47,8	47,8
Actitud contrària a Espanya	76	10,8	10,8	58,6	58,6	58,6
Sentiment identitari	66	9,5	9,5	68,1	68,1	68,1
Conceptualització identitària de Catalunya com a nació	56	8,0	8,0	76,1	76,1	76,1
Sentiment d'incomprensió d'Espanya	55	7,8	7,8	83,9	83,9	83,9
Desig de model de país	48	6,8	6,8	90,7	90,7	90,7
Actitud contrària a la gestió del govern espanyol	43	6,1	6,1	96,8	96,8	96,8
Com a forma de protesta davant l'actual conjuntura (toc d'atenció)	14	2,0	2,0	98,8	98,8	98,8
Altres	17	2,4	2,4	100,0	100,0	100,0
No ho sap	24	3,4	3,4	100,0	100,0	100,0
No contesta	36	5,1	5,1	100,0	100,0	100,0



M ponderada M real	Freqüències	Percentatges	% Acumulat
	1900 1900	100	100
27b. Quin és el principal motiu pel qual vol que Catalunya segueixi formant part d'Espanya?			
B: No vol Cat. indep M Pond	972	51,1	0
B: No vol Cat. indep M Real	934	49,2	0,0
Preservació de la unitat d'Espanya	331	34,1	
No seria positiu per Catalunya	207	21,4	
Sentiment identitari	97	10,0	
No es percep com a procés prioritari i viable	50	5,1	
La independència és una postura extrema	29	2,9	
Partidari del procés globalitzador/inclusor	29	2,9	
Preferència per un model federal	23	2,4	
No li interessa el tema	13	1,4	
Falta de concreció del projecte futur	12	1,3	
No té el permís / no compta amb l'acord del Govern	11	1,1	
No té una postura ferma	1	0,1	
Altres	32	3,3	
No ho sap	88	9,0	
No contesta	55	5,6	
28a. El conflicte entre Catalunya i l'Estat dels darrers anys i el procés sobiranista pot haver modificat algunes visions polítiques i comportaments de les persones. Ara li llegiré uns anunciats sobre com la situació política entre Catalunya i l'Estat pot haver influït les seves visions polítiques i comportaments. Digu'm si hi està totalment d'acord, d'acord, ni d'acord ni en desacord, en desacord o totalment en desacord. Arrel del conflicte entre Catalunya i l'Estat dels darrers anys ara em sento més independentista que abans.			
B: Vol Cat. indep M Pond	698	36,8	0
B: Vol Cat. indep M Real	688	36,2	0,0
[1] Totalment d'acord	207	29,6	29,6
[2] D'acord	275	39,4	69,0
[3] Ni d'acord ni en desacord	48	6,9	75,9
[4] En desacord	119	17,1	93,0
[5] Totalment en desacord	46	6,6	99,6
No ho sap	3	0,4	100,0
No contesta	0	0,0	100,0
Mitjana	2,31		
Desviació típica	1,25		
28b. Arrel del conflicte entre Catalunya i l'Estat dels darrers anys ara em sento més unit a Espanya que abans.			
B: No vol Cat. indep M Pond	972	51,1	0
B: No vol Cat. indep M Real	934	49,2	0,0
[1] Totalment d'acord	82	8,4	8,4
[2] D'acord	238	24,5	32,9
[3] Ni d'acord ni en desacord	233	24,0	56,9
[4] En desacord	329	33,9	90,8
[5] Totalment en desacord	80	8,3	99,1
No ho sap	9	0,9	100,0
No contesta	0	0,0	100,0
Mitjana	3,09		
Desviació típica	1,12		
28c. Arrel del conflicte entre Catalunya i l'Estat dels darrers anys araestic més interessat en la política que abans.			
B: Total entrevistes M Pond	1900	100	0
B: Total entrevistes M Real	1900	100,0	0,0
[1] Totalment d'acord	251	13,2	13,2
[2] D'acord	662	34,9	48,1
[3] Ni d'acord ni en desacord	266	14,0	62,1
[4] En desacord	544	28,6	90,7
[5] Totalment en desacord	167	8,8	99,5
No ho sap	5	0,3	99,8
No contesta	4	0,2	100,0
Mitjana	2,85		
Desviació típica	1,23		



M ponderada M real	Freqüències	Percentatges	% Acumulat
	1900	100	100
28d. Arrel del conflicte entre Catalunya i l'Estat dels darrers anys ara participo més en manifestacions i actes polítics que abans.			
B: Total entrevistes M Pond	1900	100	0
B: Total entrevistes M Real	1900	100,0	0,0
[1] Totalment d'acord	221	11,6	11,6
[2] D'acord	427	22,5	34,1
[3] Ni d'acord ni en desacord	191	10,0	44,1
[4] En desacord	745	39,2	83,3
[5] Totalment en desacord	310	16,3	99,6
No ho sap	1	0,0	99,7
No contesta	6	0,3	100,0
Mitjana	3,26		
Desviació típica	1,29		
28e. Arrel del conflicte entre Catalunya i l'Estat dels darrers anys ara participo en més entitats i col·lectius que abans.			
B: Total entrevistes M Pond	1900	100	0
B: Total entrevistes M Real	1900	100,0	0,0
[1] Totalment d'acord	87	4,6	4,6
[2] D'acord	313	16,5	21,1
[3] Ni d'acord ni en desacord	263	13,8	34,9
[4] En desacord	919	48,4	83,3
[5] Totalment en desacord	310	16,3	99,6
No ho sap	3	0,2	99,8
No contesta	4	0,2	100,0
Mitjana	3,56		
Desviació típica	1,09		
29a.A continuació li llegiré una sèrie d'entitats i institucions. Posi nota, si us plau, al grau de confiança que li mereixen cadascuna d'elles en una escala del 0 al 10, on 0 és cap confiança i 10 és molta confiança. Els bancs.			
B: Total entrevistes M Pond	1900	100	0
B: Total entrevistes M Real	1900	100,0	0,0
[0] Cap confiança	427	22,5	22,5
[1]	175	9,2	31,7
[2]	249	13,1	44,8
[3]	213	11,2	56,0
[4]	207	10,9	66,9
[5]	298	15,7	82,6
[6]	126	6,6	89,2
[7]	93	4,9	94,1
[8]	59	3,1	97,2
[9]	16	0,8	98,0
[10] Molta confiança	13	0,7	98,7
No ho sap	21	1,1	99,8
No contesta	5	0,2	100,0
Mitjana	3,08		
Desviació típica	2,47		
29b. Els partits polítics.			
B: Total entrevistes M Pond	1900	100	0
B: Total entrevistes M Real	1900	100,0	0,0
[0] Cap confiança	284	15,0	15,0
[1]	131	6,9	21,9
[2]	257	13,5	35,4
[3]	256	13,5	48,9
[4]	244	12,8	61,7
[5]	394	20,7	82,4
[6]	129	6,8	89,2
[7]	80	4,2	93,4
[8]	49	2,6	96,0
[9]	14	0,8	96,7
[10] Molta confiança	25	1,3	98,0
No ho sap	29	1,6	99,6
No contesta	8	0,4	100,0
Mitjana	3,47		
Desviació típica	2,33		



M ponderada M real	Freqüències	Percentatges	% Acumulat
	1900 1900	100 100	100 100
29c. El govern espanyol/central.			
B: Total entrevistes M Pond	1900	100	0
B: Total entrevistes M Real	1900	100,0	0,0
[0] Cap confiança	536	28,2	28,2
[1]	137	7,2	35,4
[2]	196	10,3	45,8
[3]	182	9,6	55,3
[4]	163	8,6	63,9
[5]	280	14,8	78,7
[6]	142	7,5	86,2
[7]	72	3,8	90,0
[8]	80	4,2	94,2
[9]	25	1,3	95,5
[10] Molta confiança	40	2,1	97,6
No ho sap	28	1,5	99,0
No contesta	18	1,0	100,0
Mitjana	3,10		
Desviació típica	2,76		
29d. Els sindicats.			
B: Total entrevistes M Pond	1900	100	0
B: Total entrevistes M Real	1900	100,0	0,0
[0] Cap confiança	230	12,1	12,1
[1]	75	4,0	16,1
[2]	206	10,8	26,9
[3]	209	11,0	37,9
[4]	238	12,5	50,5
[5]	400	21,1	71,5
[6]	164	8,6	80,1
[7]	127	6,7	86,8
[8]	63	3,3	90,1
[9]	29	1,5	91,7
[10] Molta confiança	25	1,3	93,0
No ho sap	121	6,3	99,3
No contesta	13	0,7	100,0
Mitjana	3,94		
Desviació típica	2,40		
29e. L'exèrcit.			
B: Total entrevistes M Pond	1900	100	0
B: Total entrevistes M Real	1900	100,0	0,0
[0] Cap confiança	374	19,7	19,7
[1]	92	4,9	24,6
[2]	144	7,6	32,2
[3]	149	7,8	40,0
[4]	163	8,6	48,6
[5]	307	16,2	64,8
[6]	170	8,9	73,7
[7]	147	7,8	81,4
[8]	113	5,9	87,4
[9]	52	2,7	90,1
[10] Molta confiança	83	4,4	94,5
No ho sap	83	4,3	98,9
No contesta	22	1,1	100,0
Mitjana	4,05		
Desviació típica	2,98		



M ponderada M real	Freqüències	Percentatges	% Acumulat
	1900 1900	100 100	100 100
29f. Els tribunals / l'Administració de justícia.			
B: Total entrevistes M Pond	1900	100	0
B: Total entrevistes M Real	1900	100,0	0,0
[0] Cap confiança	276	14,5	14,5
[1]	106	5,6	20,1
[2]	212	11,1	31,2
[3]	213	11,2	42,4
[4]	239	12,6	55,0
[5]	350	18,4	73,5
[6]	143	7,5	81,0
[7]	111	5,8	86,8
[8]	102	5,4	92,2
[9]	41	2,2	94,4
[10] Molta confiança	39	2,0	96,4
No ho sap	53	2,8	99,2
No contesta	14	0,8	100,0
Mitjana	3,87		
Desviació típica	2,60		
29g. La Unió Europea.			
B: Total entrevistes M Pond	1900	100	0
B: Total entrevistes M Real	1900	100,0	0,0
[0] Cap confiança	149	7,8	7,8
[1]	63	3,3	11,1
[2]	134	7,1	18,2
[3]	162	8,5	26,7
[4]	210	11,1	37,8
[5]	413	21,7	59,5
[6]	189	9,9	69,5
[7]	237	12,5	82,0
[8]	153	8,1	90,0
[9]	63	3,3	93,3
[10] Molta confiança	71	3,7	97,1
No ho sap	46	2,4	99,5
No contesta	9	0,5	100,0
Mitjana	4,89		
Desviació típica	2,56		
29h. El Govern de la Generalitat.			
B: Total entrevistes M Pond	1900	100	0
B: Total entrevistes M Real	1900	100,0	0,0
[0] Cap confiança	196	10,3	10,3
[1]	74	3,9	14,2
[2]	163	8,6	22,8
[3]	179	9,4	32,2
[4]	201	10,6	42,7
[5]	351	18,5	61,2
[6]	186	9,8	71,0
[7]	171	9,0	80,0
[8]	143	7,5	87,5
[9]	83	4,4	91,9
[10] Molta confiança	86	4,5	96,4
No ho sap	45	2,4	98,8
No contesta	23	1,2	100,0
Mitjana	4,67		
Desviació típica	2,75		



M ponderada M real	Freqüències	Percentatges	% Acumulat
	1900 1900	100	100
29i. El Parlament de Catalunya.			
B: Total entrevistes M Pond	1900	100	0
B: Total entrevistes M Real	1900	100,0	0,0
[0] Cap confiança	185	9,8	9,8
[1]	73	3,8	13,6
[2]	157	8,3	21,8
[3]	165	8,7	30,5
[4]	203	10,7	41,2
[5]	339	17,8	59,1
[6]	197	10,4	69,5
[7]	162	8,5	78,0
[8]	165	8,7	86,7
[9]	88	4,6	91,3
[10] Molta confiança	78	4,1	95,4
No ho sap	67	3,5	99,0
No contesta	20	1,0	100,0
Mitjana	4,75		
Desviació típica	2,74		
29j. La Policia.			
B: Total entrevistes M Pond	1900	100	0
B: Total entrevistes M Real	1900	100,0	0,0
[0] Cap confiança	139	7,3	7,3
[1]	62	3,3	10,6
[2]	136	7,2	17,8
[3]	114	6,0	23,8
[4]	139	7,3	31,1
[5]	440	23,2	54,2
[6]	228	12,0	66,2
[7]	250	13,2	79,4
[8]	187	9,9	89,3
[9]	80	4,2	93,5
[10] Molta confiança	95	5,0	98,5
No ho sap	18	1,0	99,4
No contesta	11	0,6	100,0
Mitjana	5,20		
Desviació típica	2,61		
29k. Els ajuntaments.			
B: Total entrevistes M Pond	1900	100	0
B: Total entrevistes M Real	1900	100,0	0,0
[0] Cap confiança	108	5,7	5,7
[1]	25	1,3	7,0
[2]	114	6,0	13,0
[3]	124	6,5	19,6
[4]	209	11,0	30,6
[5]	461	24,3	54,9
[6]	276	14,5	69,4
[7]	258	13,6	82,9
[8]	171	9,0	92,0
[9]	63	3,3	95,3
[10] Molta confiança	47	2,5	97,8
No ho sap	35	1,8	99,6
No contesta	8	0,4	100,0
Mitjana	5,19		
Desviació típica	2,30		



M ponderada M real	Freqüències	Percentatges	% Acumulat
	1900 1900	100 100	100 100
29l. Els polítics.			
B: Total entrevistes M Pond	1900	100	0
B: Total entrevistes M Real	1900	100,0	0,0
[0] Cap confiança	331	17,4	17,4
[1]	142	7,5	24,9
[2]	258	13,6	38,5
[3]	258	13,6	52,1
[4]	251	13,2	65,3
[5]	343	18,0	83,3
[6]	120	6,3	89,6
[7]	70	3,7	93,3
[8]	39	2,0	95,3
[9]	30	1,6	96,9
[10] Molta confiança	17	0,9	97,8
No ho sap	31	1,7	99,4
No contesta	11	0,6	100,0
Mitjana	3,29		
Desviació típica	2,36		
29m. Els mitjans de comunicació.			
B: Total entrevistes M Pond	1900	100	0
B: Total entrevistes M Real	1900	100,0	0,0
[0] Cap confiança	181	9,5	9,5
[1]	74	3,9	13,4
[2]	159	8,4	21,8
[3]	181	9,5	31,3
[4]	232	12,2	43,5
[5]	481	25,3	68,8
[6]	236	12,4	81,3
[7]	151	7,9	89,2
[8]	89	4,7	93,9
[9]	47	2,5	96,4
[10] Molta confiança	39	2,0	98,4
No ho sap	20	1,1	99,5
No contesta	10	0,5	100,0
Mitjana	4,42		
Desviació típica	2,41		
30. En general com considera que funciona la nostra democràcia?			
B: Total entrevistes M Pond	1900	100	0
B: Total entrevistes M Real	1900	100,0	0,0
Funciona bé i no necessita canvis	131	6,9	6,9
Funciona bé però necessita canvis	651	34,3	41,2
No funciona bé i necessita molts canvis	610	32,1	73,3
No funciona bé i necessita un canvi total	441	23,2	96,5
No ho sap	53	2,8	99,3
No contesta	13	0,7	100,0



M ponderada	Freqüències	Percentatges	% Acumulat
M real	1900	100	100
31. Voldriem saber com li agradaria que es prenguessin les decisions polítiques en el nostre país. En una escala del 0 al 10 on 0 significa que tots els/les ciutadans/es corrents com vostè o jo hauriem de prendre directament totes les decisions i el 10 significa que els polítics han de prendre totes les decisions, on es col·locaria vostè?			
B: Total entrevistes M Pond	1900	100	0
B: Total entrevistes M Real	1900	100,0	0,0
[0] Els/les ciutadans/es ho han de decidir tot	178	9,4	9,4
[1]	62	3,3	12,6
[2]	123	6,5	19,1
[3]	215	11,3	30,5
[4]	241	12,7	43,2
[5]	499	26,3	69,4
[6]	246	12,9	82,4
[7]	134	7,0	89,4
[8]	103	5,4	94,8
[9]	35	1,8	96,7
[10] Els polítics ho han de decidir tot	20	1,1	97,7
No ho sap	29	1,5	99,3
No contesta	14	0,7	100,0
Mitjana	4,40		
Desviació típica	2,29		
32. En un dia feiner, quant temps passa normalment informant-se sobre temes polítics o d'actualitat?			
B: Total entrevistes M Pond	1900	100	0
B: Total entrevistes M Real	1900	100,0	0,0
Gens	160	8,4	8,4
Menys de ½ hora	421	22,2	30,6
Entre ½ hora i 1 hora	553	29,1	59,7
Entre 1 hora i 1 ½ hores	245	12,9	72,6
Entre 1 ½ hores i 2 hores	213	11,2	83,8
Més de 2 hores	296	15,6	99,4
No ho sap	7	0,4	99,8
No contesta	4	0,2	100,0
32a. Digui'm, per ordre, quins són els tres mitjans a través dels quals vostè s'acostuma a informar dels temes polítics? 1er lloc.			
B: S'informa M Pond	1740	91,6	0
B: S'informa M Real	1692	89,1	0,0
Televisió	1132	65,0	65,0
Xarxes socials (twitter, facebook...)	210	12,1	77,1
Diaris digitals	142	8,2	85,3
Ràdio	141	8,1	93,4
Premsa escrita (en paper)	71	4,1	97,5
Whatsapp	20	1,1	98,6
Amics, coneguts, familiars	18	1,0	99,6
No m'informo de temes polítics	1	0,1	99,7
No ho sap	0	0,0	99,7
No contesta	5	0,3	100,0
32a2. 2on lloc.			
B: S'informa M Pond	1432	75,4	0
B: S'informa M Real	1422	74,8	0,0
Ràdio	297	20,8	20,8
Xarxes socials (twitter, facebook...)	283	19,8	40,5
Televisió	243	16,9	57,5
Premsa escrita (en paper)	210	14,7	72,1
Diaris digitals	196	13,7	85,8
Amics, coneguts, familiars	144	10,1	95,8
Whatsapp	59	4,2	100,0



M ponderada M real	Freqüències	Percentatges	% Acumulat
	1900 1900	100	100
32a3. 3er lloc.			
B: S'informa M Pond	1042	54,8	0
B: S'informa M Real	1058	55,7	0,0
Xarxes socials (twitter, facebook...)	227	21,8	21,8
Amics, coneguts, familiars	194	18,6	40,4
Premsa escrita (en paper)	150	14,4	54,9
Diaris digitals	124	11,9	66,8
Televisió	124	11,9	78,7
Ràdio	116	11,2	89,9
Whatsapp	106	10,1	100,0



2.5. Comportaments participatius



M ponderada M real	Freqüències		Percentatges		% Acumulat	
	1900	1900	100	100	100	100
33a1. En els últims 12 mesos, ha firmat per alguna causa, problema o petició?						
B: Total entrevistes M Pond	1900		100		0	
B: Total entrevistes M Real	1900		100,0		0,0	
Sí	458		24,1		24,1	
No	1432		75,4		99,4	
No ho sap	8		0,4		99,9	
No contesta	3		0,1		100,0	
33a2. En els últims 12 mesos, ha anat a un acte (xerrada, concert, acte cultural, festa...) amb connotacions o continguts polítics o reivindicatius?						
B: Total entrevistes M Pond	1900		100		0	
B: Total entrevistes M Real	1900		100,0		0,0	
Sí	373		19,6		19,6	
No	1517		79,8		99,4	
No ho sap	5		0,2		99,7	
No contesta	6		0,3		100,0	
33b2. En concret, em podria dir si aquesta acció l'ha dut a terme en els últims dos mesos? Anar a un acte amb connotacions o continguts polítics o reivindicatius.						
B: Realitza l'activ M Pond	373		19,6		0	
B: Realitza l'activ M Real	385		20,3		0,0	
No l'he dut a terme en els últims dos mesos	24		6,6		6,6	
Sí, amb més intensitat que en els mesos anteriors	246		66,2		72,7	
Sí, amb la mateixa intensitat que en els mesos anteriors	99		26,5		99,3	
Sí, amb menys intensitat que en els mesos anteriors	2		0,7		99,9	
No ho sap	0		0,1		100,0	
No contesta	0		0,0		100,0	
33a3. En els últims 12 mesos, ha distribuït pamflets de reivindicació social o política o recollir signatures per alguna causa?						
B: Total entrevistes M Pond	1900		100		0	
B: Total entrevistes M Real	1900		100,0		0,0	
Sí	122		6,4		6,4	
No	1758		92,5		99,0	
No ho sap	16		0,8		99,8	
No contesta	4		0,2		100,0	
33b3. En concret, em podria dir si aquesta acció l'ha dut a terme en els últims dos mesos? Distribuir pamflets de reivindicació social o política o recollir signatures per alguna causa.						
B: Realitza l'activ M Pond	122		6,4		0	
B: Realitza l'activ M Real	137		7,2		0,0	
No l'he dut a terme en els últims dos mesos	11		9,2		9,2	
Sí, amb més intensitat que en els mesos anteriors	92		75,1		84,3	
Sí, amb la mateixa intensitat que en els mesos anteriors	19		15,5		99,8	
Sí, amb menys intensitat que en els mesos anteriors	0		0,2		100,0	
No ho sap	0		0,0		100,0	
No contesta	0		0,0		100,0	
33a4. En els últims 12 mesos, ha participat en una manifestació o concentració de protesta?						
B: Total entrevistes M Pond	1900		100		0	
B: Total entrevistes M Real	1900		100,0		0,0	
Sí	652		34,3		34,3	
No	1241		65,3		99,6	
No ho sap	3		0,1		99,8	
No contesta	4		0,2		100,0	



M ponderada M real	Freqüències		Percentatges		% Acumulat	
	1900	1900	100	100	100	100
33b4. En concret, em podria dir si aquesta acció l'ha dut a terme en els últims dos mesos? Participar en una manifestació o concentració de protesta.						
B: Realitza l'activ M Pond	652		34,3		0	
B: Realitza l'activ M Real	663		34,9		0,0	
No l'he dut a terme en els últims dos mesos	28		4,3		4,3	
Sí, amb més intensitat que en els mesos anteriors	533		81,7		86,0	
Sí, amb la mateixa intensitat que en els mesos anteriors	75		11,5		97,5	
Sí, amb menys intensitat que en els mesos anteriors	10		1,5		99,0	
No ho sap	4		0,7		99,6	
No contesta	2		0,4		100,0	
33a5. En els últims 12 mesos, ha contactat amb polítics d'una manera formal o informal per expressar-li les seves opinions?						
B: Total entrevistes M Pond	1900		100		0	
B: Total entrevistes M Real	1900		100,0		0,0	
Sí	137		7,2		7,2	
No	1755		92,4		99,6	
No ho sap	6		0,3		99,9	
No contesta	2		0,1		100,0	
33b5. En concret, em podria dir si aquesta acció l'ha dut a terme en els últims dos mesos? Contactar amb polítics d'una manera formal o informal per expressar-li les seves opinions.						
B: Realitza l'activ M Pond	137		7,2		0	
B: Realitza l'activ M Real	119		6,3		0,0	
No l'he dut a terme en els últims dos mesos	15		10,9		10,9	
Sí, amb més intensitat que en els mesos anteriors	85		62,1		73,0	
Sí, amb la mateixa intensitat que en els mesos anteriors	36		26,6		99,6	
Sí, amb menys intensitat que en els mesos anteriors	0		0,2		99,8	
No ho sap	0		0,0		99,8	
No contesta	0		0,2		100,0	
33a6. En els últims 12 mesos, ha participat en activitats il·legals de protesta (tallar el trànsit, okupar un edifici, fer pintades, encadenar-se...)?						
B: Total entrevistes M Pond	1900		100		0	
B: Total entrevistes M Real	1900		100,0		0,0	
Sí	99		5,2		5,2	
No	1789		94,2		99,4	
No ho sap	4		0,2		99,6	
No contesta	7		0,4		100,0	
33b6. En concret, em podria dir si aquesta acció l'ha dut a terme en els últims dos mesos? Participar en activitats il·legals de protesta.						
B: Realitza l'activ M Pond	99		5,2		0	
B: Realitza l'activ M Real	127		6,7		0,0	
No l'he dut a terme en els últims dos mesos	9		9,1		9,1	
Sí, amb més intensitat que en els mesos anteriors	82		82,7		91,8	
Sí, amb la mateixa intensitat que en els mesos anteriors	8		7,6		99,4	
Sí, amb menys intensitat que en els mesos anteriors	1		0,6		100,0	
No ho sap	0		0,0		100,0	
No contesta	0		0,0		100,0	
33a7. En els últims 12 mesos, ha col·laborat amb l'ajuntament en l'organització d'actes d'interès o diades especials pel municipi o pel barri (festes majors, Sant Jordi...)?						
B: Total entrevistes M Pond	1900		100		0	
B: Total entrevistes M Real	1900		100,0		0,0	
Sí	182		9,6		9,6	
No	1709		90,0		99,5	
No ho sap	4		0,2		99,8	
No contesta	4		0,2		100,0	



M ponderada M real	Freqüències	Percentatges	% Acumulat
	1900 1900	100	100
33b7. En concret, em podria dir si aquesta acció l'ha dut a terme en els últims dos mesos? Col·laborar amb l'ajuntament en l'organització d'actes d'interès o diades especials pel municipi o pel barri (festes majors, Sant Jordi...).			
B: Realitza l'activ M Pond	182	9,6	0
B: Realitza l'activ M Real	178	9,4	0,0
No l'he dut a terme en els últims dos mesos	38	20,7	20,7
Sí, amb més intensitat que en els mesos anteriors	68	37,5	58,2
Sí, amb la mateixa intensitat que en els mesos anteriors	70	38,5	96,7
Sí, amb menys intensitat que en els mesos anteriors	6	3,3	100,0
No ho sap	0	0,0	100,0
No contesta	0	0,0	100,0
33a8. En els últims 12 mesos, ha organitzat actes d'interès o diades especials del barri o municipi a banda de l'ajuntament (festes majors, San. Jordi...)?			
B: Total entrevistes M Pond	1900	100	0
B: Total entrevistes M Real	1900	100,0	0,0
Sí	107	5,6	5,6
No	1789	94,2	99,8
No ho sap	2	0,1	99,9
No contesta	2	0,1	100,0
33b8. En concret, em podria dir si aquesta acció l'ha dut a terme en els últims dos mesos? Organitzar actes d'interès o diades especials del barri o municipi a banda de l'ajuntament (festes majors, San. Jordi...).			
B: Realitza l'activ M Pond	107	5,6	0
B: Realitza l'activ M Real	108	5,7	0,0
No l'he dut a terme en els últims dos mesos	21	19,4	19,4
Sí, amb més intensitat que en els mesos anteriors	44	41,0	60,3
Sí, amb la mateixa intensitat que en els mesos anteriors	42	38,9	99,2
Sí, amb menys intensitat que en els mesos anteriors	1	0,8	100,0
No ho sap	0	0,0	100,0
No contesta	0	0,0	100,0
33a9.i. En els últims 12 mesos, ha portat pins, samarretes o adhesius amb un missatge reivindicatiu o polític?			
B: Total entrevistes M Pond	1900	100	0
B: Total entrevistes M Real	1900	100,0	0,0
Sí	334	17,6	17,6
No	1561	82,2	99,7
No ho sap	1	0,0	99,8
No contesta	4	0,2	100,0
33b9. En concret, em podria dir si aquesta acció l'ha dut a terme en els últims dos mesos? Portar pins, samarretes o adhesius amb un missatge reivindicatiu o polític.			
B: Realitza l'activ M Pond	334	17,6	0
B: Realitza l'activ M Real	330	17,4	0,0
No l'he dut a terme en els últims dos mesos	21	6,2	6,2
Sí, amb més intensitat que en els mesos anteriors	241	72,1	78,3
Sí, amb la mateixa intensitat que en els mesos anteriors	70	20,9	99,2
Sí, amb menys intensitat que en els mesos anteriors	1	0,2	99,4
No ho sap	2	0,6	100,0
No contesta	0	0,0	100,0
34a. Pel que fa a la seva vida quotidiana, em podria dir amb quina freqüència fa alguna d'aquestes accions? Compra productes per raons socials, polítiques o mediambientals (productes de comerç just, d'agricultura ecològica...).			
B: Total entrevistes M Pond	1900	100	0
B: Total entrevistes M Real	1900	100,0	0,0
Habitualment	131	6,9	6,9
De vegades	371	19,5	26,5
Gairebé mai	123	6,4	32,9
Mai	1266	66,6	99,6
No ho sap	3	0,1	99,7
No contesta	6	0,3	100,0



M ponderada M real	Freqüències	Percentatges	% Acumulat
	1900 1900	100 100	100 100
34b. Fa boicot o deixat de comprar algun producte o marca comercial per raons socials, polítiques o mediambientals.			
B: Total entrevistes M Pond	1900	100	0
B: Total entrevistes M Real	1900	100,0	0,0
Habitualment	84	4,4	4,4
De vegades	164	8,6	13,1
Gairebé mai	105	5,5	18,6
Mai	1538	81,0	99,6
No ho sap	2	0,1	99,7
No contesta	6	0,3	100,0
34d. Decideix què menjar o què no menjar per raons socials, polítiques o mediambientals.			
B: Total entrevistes M Pond	1900	100	0
B: Total entrevistes M Real	1900	100,0	0,0
Habitualment	88	4,6	4,6
De vegades	202	10,7	15,3
Gairebé mai	117	6,2	21,4
Mai	1489	78,3	99,8
No ho sap	2	0,1	99,9
No contesta	2	0,1	100,0
35. En concret, a les darreres eleccions al Parlament de Catalunya del 27 de setembre de 2015, què va fer vostè?			
B: Total entrevistes M Pond	1900	100	0
B: Total entrevistes M Real	1900	100,0	0,0
No va votar perquè no va poder	386	20,3	20,3
Va decidir no votar perquè no va voler	224	11,8	32,1
Va votar	1225	64,5	96,6
No ho sap	28	1,5	98,1
No contesta	36	1,9	100,0
35.1. Per què?			
B: No va poder M Pond	386	20,3	0
B: No va poder M Real	613	32,3	0,0
No tenia dret a votar perquè no havia complert els 18 anys	89	23,1	23,1
No tenia dret a votar perquè no tenia la ciutadania espanyola	162	42,0	65,1
Per motius familiars, de salut o de treball	59	15,2	80,3
No hi era	67	17,4	97,7
No ho sap	3	0,7	98,3
No contesta	6	1,7	100,0
35.2. Per què?			
B: No va voler M Pond	224	11,8	0
B: No va voler M Real	232	12,2	0,0
Perquè va preferir fer alguna altra cosa	80	35,5	35,5
Perquè no hi havia cap opció que el satisfés, no se sent	73	32,5	68,0
Com a forma de protesta contra els polítics i el sistema	49	22,0	90,0
Perquè ja sabia qui guanyaria i el seu vot no hauria servit	14	6,1	96,1
No ho sap	7	3,0	99,1
No contesta	2	0,9	100,0



M ponderada M real	Freqüències		Percentatges		% Acumulat	
	1900	1900	100	100	100	100
35z. I em podria dir a quin partit o coalició va votar en aquestes eleccions?						
B: Va votar M Pond	1225		64,5		0	
B: Va votar M Real	996		52,4		0,0	
PPC	54		4,4			
ERC	158		12,9			
PSC	156		12,7			
ICV - EUiA	17		1,4			
Cs	94		7,7			
CUP	69		5,6			
Podemos	72		5,9			
Junts pel Sí	190		15,5			
Catalunya sí que es pot	53		4,3			
PDeCAT	33		2,7			
PACMA	14		1,2			
Altres partits	16		1,3			
Nul, en blanc	13		1,1			
No ho sap	61		5,0			
No contesta	224		18,3			
35z. I em podria dir a quin partit o coalició va votar en aquestes eleccions? Cens						
B: Total entrevistes M Pond	1900		100		0	
B: Total entrevistes M Real	1900		100,0		0,0	
PPC	54		2,9			
ERC	158		8,3			
PSC	156		8,2			
ICV - EUiA	17		0,9			
Cs	94		5,0			
CUP	69		3,6			
Podemos	72		3,8			
Junts pel Sí	190		10,0			
Catalunya sí que es pot	53		2,8			
PDeCAT	33		1,7			
Altres partits	30		1,6			
Nul, en blanc	13		0,7			
No va votar	610		32,1			
No ho sap	89		4,7			
No contesta	261		13,7			
37a. Amb quina freqüència penja continguts o compartir enllaços amb contingut polític o social a través de Facebook, Twitter, altres xarxes socials o grups de whatsapp?						
B: Total entrevistes M Pond	1900		100		0	
B: Total entrevistes M Real	1900		100,0		0,0	
Habitualment	149		7,8		7,8	
De vegades	360		19,0		26,8	
Gairebé mai	195		10,3		37,1	
Mai	1185		62,4		99,4	
No ho sap	4		0,2		99,6	
No contesta	7		0,4		100,0	
37aa. En concret, em podria dir si aquesta acció l'ha duta a terme en els últims dos mesos?						
B: Sí últims 12m M Pond	509		26,8		0	
B: Sí últims 12m M Real	534		28,1		0,0	
No l'he duta a terme en els últims dos mesos	19		3,8		3,8	
Sí, amb més intensitat que en els mesos anteriors	366		71,8		75,6	
Sí, amb la mateixa intensitat que en els mesos anteriors	114		22,5		98,0	
Sí, amb menys intensitat que en els mesos anteriors	10		2,0		100,0	
No ho sap	0		0,0		100,0	
No contesta	0		0,0		100,0	



M ponderada M real	Freqüències	Percentatges	% Acumulat
	1900 1900	100	100
37b. Amb quina freqüència fa comentaris en fòrums d'internet o a les xarxes socials (Facebook, twitter, youtube...) sobre temes socials o polítics?			
B: Total entrevistes M Pond	1900	100	0
B: Total entrevistes M Real	1900	100,0	0,0
Habitualment	117	6,2	6,2
De vegades	306	16,1	22,3
Gairebé mai	215	11,3	33,6
Mai	1253	65,9	99,5
No ho sap	3	0,2	99,7
No contesta	6	0,3	100,0
37ba. En concret, em podria dir si aquesta acció l'ha duta a terme en els últims dos mesos?			
B: Sí últims 12m M Pond	423	22,3	0
B: Sí últims 12m M Real	459	24,2	0,0
No l'he duta a terme en els últims dos mesos	18	4,2	4,2
Sí, amb més intensitat que en els mesos anteriors	297	70,2	74,5
Sí, amb la mateixa intensitat que en els mesos anteriors	96	22,6	97,1
Sí, amb menys intensitat que en els mesos anteriors	10	2,5	99,5
No ho sap	2	0,5	100,0
No contesta	0	0,0	100,0
37c. Amb quina freqüència anima a altres persones a participar en accions polítiques o reivindicacions socials a través de Facebook, Twitter o altres xarxes socials o grups de whatsapp?			
B: Total entrevistes M Pond	1900	100	0
B: Total entrevistes M Real	1900	100,0	0,0
Habitualment	68	3,6	3,6
De vegades	207	10,9	14,5
Gairebé mai	180	9,5	23,9
Mai	1431	75,3	99,3
No ho sap	7	0,4	99,6
No contesta	7	0,4	100,0
37ca. En concret, em podria dir si aquesta acció l'ha duta a terme en els últims dos mesos?			
B: Sí últims 12m M Pond	275	14,5	0
B: Sí últims 12m M Real	314	16,5	0,0
No l'he duta a terme en els últims dos mesos	7	2,6	2,6
Sí, amb més intensitat que en els mesos anteriors	210	76,4	79,1
Sí, amb la mateixa intensitat que en els mesos anteriors	54	19,8	98,8
Sí, amb menys intensitat que en els mesos anteriors	3	1,0	99,9
No ho sap	0	0,1	100,0
No contesta	0	0,0	100,0
37g. Amb quina freqüència signa petició o s'ha adherit a alguna campanya o a un manifest a través d'internet?			
B: Total entrevistes M Pond	1900	100	0
B: Total entrevistes M Real	1900	100,0	0,0
Habitualment	93	4,9	4,9
De vegades	272	14,3	19,2
Gairebé mai	190	10,0	29,2
Mai	1327	69,9	99,1
No ho sap	8	0,4	99,6
No contesta	9	0,4	100,0



M ponderada M real	Freqüències	Percentatges	% Acumulat
	1900 1900	100	100
37ga. En concret, em podria dir si aquesta acció l'ha duta a terme en els últims dos mesos?			
B: Sí últims 12m M Pond	365	19,2	0
B: Sí últims 12m M Real	371	19,5	0,0
No l'he duta a terme en els últims dos mesos	23	6,3	6,3
Sí, amb més intensitat que en els mesos anteriors	226	62,0	68,3
Sí, amb la mateixa intensitat que en els mesos anteriors	111	30,4	98,7
Sí, amb menys intensitat que en els mesos anteriors	4	1,1	99,8
No ho sap	1	0,2	100,0
No contesta	0	0,0	100,0
38a. En els últims 12 mesos ha participat en un debat o procés participatiu organitzat pel seu ajuntament sobre temes relacionats amb el seu poble o ciutat?			
B: Total entrevistes M Pond	1900	100	0
B: Total entrevistes M Real	1900	100,0	0,0
Sí	138	7,2	7,2
No	1725	90,8	98,1
No ho sap	30	1,6	99,7
No contesta	7	0,3	100,0
38b. I en algun procés organitzat per la Generalitat?			
B: Total entrevistes M Pond	1900	100	0
B: Total entrevistes M Real	1900	100,0	0,0
Sí	128	6,7	6,7
No	1756	92,4	99,1
No ho sap	9	0,5	99,6
No contesta	7	0,4	100,0



2.6. Dades sociodemogràfiques



M ponderada M real	Freqüències		Percentatges		% Acumulat	
	1900	1900	100	100	100	100
39. Amb qui viu?						
B: Total entrevistes M Pond	1900		100		0	
B: Total entrevistes M Real	1900		100,0		0,0	
Sol/a	270		14,2		14,2	
Amb la parella	601		31,6		45,8	
Sol/a amb fills/fillastres	121		6,4		52,2	
Amb la parella i fills/fillastres	528		27,8		80,0	
Amb els pares i/o altres familiars o tutors/es	289		15,2		95,2	
Amb amics/gues o coneguts/des (emancipat/ada)	83		4,4		99,5	
Altres	4		0,2		99,8	
No ho sap	2		0,1		99,9	
No contesta	3		0,1		100,0	
*Emancipació						
B: Total entrevistes M Pond	1896		99,8		0	
B: Total entrevistes M Real	1896		99,8		0,0	
Emancipat	1624		85,7		85,7	
No emancipat	272		14,3		100,0	
39a. Quants/es fills/es té?						
B: Viu amb fills/es M Pond	653		34,4		0	
B: Viu amb fills/es M Real	438		23,1		0,0	
Cap	9		1,3		1,3	
1	240		36,8		38,1	
2	298		45,7		83,8	
3 o més	104		15,9		99,7	
No contesta	2		0,3		100,0	
Mitjana	1,81					
Desviació típica	0,85					
39b. I d'aquests, quants/es tenen menys de 12 anys?						
B: Viu amb fills/es M Pond	645		33,9		0	
B: Viu amb fills/es M Real	425		22,4		0,0	
Cap	278		43,1		43,1	
1	220		34,1		77,2	
2	125		19,4		96,6	
3 o més	20		3,1		99,7	
No contesta	2		0,3		100,0	
Mitjana	0,82					
Desviació típica	0,85					
40. Aproximadament, quantes hores a la setmana dedica vostè personalment a les tasques domèstiques incloent, si és el cas, la cura de fills/es i de persones dependents? Tasques com ara: cuinar, fregar els plats, netejar, anar a comprar, ocupar-se de la roba...						
B: Total entrevistes M Pond	1900		100		0	
B: Total entrevistes M Real	1900		100,0		0,0	
0 a 10 hores	909		47,8		47,8	
De 11 a 25 hores	642		33,8		81,6	
De 26 a 50 hores	274		14,4		96,0	
De 50 a 75 hores	29		1,5		97,6	
75 hores i més	13		0,7		98,3	
No contesta	33		1,7		100,0	
Mitjana	15,64					
Desviació típica	14,57					
41. On ha nascut?						
B: Total entrevistes M Pond	1900		100		0	
B: Total entrevistes M Real	1900		100,0		0,0	
A Catalunya	1137		59,9		59,9	
A la resta d'Espanya	410		21,6		81,4	
En un altre país	353		18,6		100,0	
No contesta	0		0,0		100,0	



M ponderada M real	Freqüències		Percentatges		% Acumulat	
	1900	1900	100	100	100	100
41a. A quina edat va arribar a Catalunya per quedar-se?						
B: Neix altres ccaa M Pond	410		21,6		0	
B: Neix altres ccaa M Real	235		12,4		0,0	
De 0 a 4 anys	59		14,4		14,4	
De 5 a 9 anys	48		11,7		26,1	
De 10 a 14 anys	73		17,7		43,8	
De 15 a 19 anys	80		19,6		63,4	
De 20 a 24 anys	75		18,2		81,7	
De 25 a 29 anys	34		8,3		90,0	
De 30 a 49 anys	18		4,4		94,4	
De 50 a 64 anys	6		1,5		95,8	
65 anys o més	0		0,0		95,8	
No contesta	17		4,2		100,0	
42a. I on va néixer el seu pare?						
B: Total entrevistes M Pond	1900		100		0	
B: Total entrevistes M Real	1900		100,0		0,0	
A Catalunya	682		35,9		35,9	
A la resta d'Espanya	836		44,0		79,9	
En un altre país	371		19,5		99,4	
No contesta	11		0,6		100,0	
42b. I la seva mare?						
B: Total entrevistes M Pond	1900		100		0	
B: Total entrevistes M Real	1900		100,0		0,0	
A Catalunya	718		37,8		37,8	
A la resta d'Espanya	804		42,3		80,1	
En un altre país	375		19,8		99,9	
No contesta	2		0,1		100,0	
43a. Quin diria que és el nivell d'estudis del seu pare?						
B: Total entrevistes M Pond	1900		100		0	
B: Total entrevistes M Real	1900		100,0		0,0	
Sense estudis o primària incompleta	425		22,3		22,3	
Primària	697		36,7		59,1	
Secundària	463		24,3		83,4	
Estudis universitaris	242		12,7		96,2	
No ho sap/No contesta	73		3,8		100,0	
43b. I el de seva mare?						
B: Total entrevistes M Pond	1900		100		0	
B: Total entrevistes M Real	1900		100,0		0,0	
Sense estudis o primària incompleta	478		25,2		25,2	
Primària	789		41,5		66,7	
Secundària	411		21,6		88,3	
Estudis universitaris	177		9,3		97,6	
No ho sap/No contesta	45		2,4		100,0	



M ponderada M real	Freqüències	Percentatges	% Acumulat
	1900 1900	100 100	100 100
P44a. Em podria dir quina és la feina del seu pare o, en el cas que ja no treballi o no sigui viu, a què es dedicava?			
B: Total entrevistes M Pond	1900	100	0
B: Total entrevistes M Real	1900	100,0	0,0
Artesans/es i treballadors/es qualificats d'indústries manufactureres, construcció i mineria	474	24,9	24,9
Treballadors/es qualificats/ades agraris i de la pesca	268	14,1	39,0
Tècnics de serveis	211	11,1	50,1
Operadors de maquinària	181	9,5	59,6
Tècnics i professionals científics i intel·lectuals	156	8,2	67,8
Tècnics/tècniques i professionals de suport	132	7,0	74,8
Empleats/des de tipus administratiu	106	5,6	80,4
Direcció de les empreses i de les administracions públiques	85	4,5	84,8
Treballadors/es no qualificats/des	71	3,8	88,6
Forces armades	21	1,1	89,7
No classificables	2	0,1	89,8
Encara no ha treballat mai	0	0,0	89,8
No ho sap	90	4,7	94,5
No contesta	104	5,5	100,0
P44b. I de la seva mare, quina és la seva feina o quina va ser la seva última feina?			
B: Total entrevistes M Pond	1900	100	0
B: Total entrevistes M Real	1900	100,0	0,0
Mestressa de casa	801	42,1	42,1
Tècnics de serveis	233	12,3	54,4
Treballadors/es no qualificats/des	196	10,3	64,7
Artesans/es i treballadors/es qualificats d'indústries manufactureres, construcció i mineria	128	6,8	71,5
Tècnics i professionals científics i intel·lectuals	126	6,7	78,1
Empleats/des de tipus administratiu	84	4,4	82,6
Operadors de maquinària	53	2,8	85,3
Tècnics/tècniques i professionals de suport	42	2,2	87,5
Treballadors/es qualificats/ades agraris i de la pesca	41	2,2	89,7
Direcció de les empreses i de les administracions públiques	17	0,9	90,6
No classificables	7	0,3	90,9
Forces armades	0	0,0	90,9
No ho sap	76	4,0	94,9
No contesta	97	5,1	100,0



M ponderada M real	Freqüències		Percentatges		% Acumulat	
	1900	1900	100	100	100	100
45. Quina diries que és/era la classe social dels teus pares?						
B: Total entrevistes M Pond	1900		100		0	
B: Total entrevistes M Real	1900		100,0		0,0	
Alta	33		1,8		1,8	
Mitjana-alta	193		10,2		11,9	
Mitjana	692		36,4		48,3	
Mitjana-baixa	623		32,8		81,1	
Baixa	316		16,6		97,8	
No ho sap	35		1,9		99,7	
No contesta	7		0,3		100,0	
46. I quina diries que és la teva classe social actualment?						
B: Total entrevistes M Pond	1900		100		0	
B: Total entrevistes M Real	1900		100,0		0,0	
Alta	10		0,5		0,5	
Mitjana-alta	214		11,3		11,8	
Mitjana	848		44,6		56,4	
Mitjana-baixa	604		31,8		88,2	
Baixa	190		10,0		98,3	
No ho sap	27		1,4		99,7	
No contesta	6		0,3		100,0	
47a. En els darrers tres anys ha hagut de recórrer a l'ajuda econòmica de familiars?						
B: Total entrevistes M Pond	1900		100		0	
B: Total entrevistes M Real	1900		100,0		0,0	
Sí	390		20,5		20,5	
No	1498		78,8		99,4	
No ho sap	1		0,1		99,4	
No contesta	11		0,6		100,0	
47b. En els darrers tres anys ha perdut la feina / no ha pogut trobar feina en cas que n'estigués buscant?						
B: Menors 64 anys M Pond	1452		76,4		0	
B: Menors 64 anys M Real	1673		88,1		0,0	
Sí	326		22,5		22,5	
No	1118		77,0		99,5	
No ho sap	1		0,1		99,5	
No contesta	7		0,5		100,0	
47c. En els darrers tres anys s'han reduït els ingressos de la seva llar?						
B: Total entrevistes M Pond	1900		100		0	
B: Total entrevistes M Real	1900		100,0		0,0	
Sí	849		44,7		44,7	
No	1033		54,4		99,1	
No ho sap	11		0,6		99,7	
No contesta	6		0,3		100,0	
47d. En els darrers tres anys ha hagut de canviar de domicili per dificultats econòmiques / laborals?						
B: Total entrevistes M Pond	1900		100		0	
B: Total entrevistes M Real	1900		100,0		0,0	
Sí	178		9,4		9,4	
No	1718		90,4		99,8	
No ho sap	0		0,0		99,8	
No contesta	4		0,2		100,0	
47e. En els darrers tres anys es planteja anar a treballar a un país estranger?						
B: Menors 64 anys M Pond	1452		76,4		0	
B: Menors 64 anys M Real	1673		88,1		0,0	
Sí	269		18,5		18,5	
No	1152		79,3		97,8	
No ho sap	29		2,0		99,8	
No contesta	2		0,2		100,0	
47f. En els darrers tres anys ha tingut més problemes per dormir degut a preocupacions econòmiques o laborals?						
B: Total entrevistes M Pond	1900		100		0	
B: Total entrevistes M Real	1900		100,0		0,0	
Sí	505		26,6		26,6	
No	1381		72,7		99,3	
No ho sap	5		0,2		99,5	
No contesta	9		0,5		100,0	



M ponderada M real	Freqüències	Percentatges	% Acumulat
	1900 1900	100 100	100 100
47g. En els darrers tres anys ha tingut algun problema de salut degut a la seva situació econòmica o laboral?			
B: Total entrevistes M Pond	1900	100	0
B: Total entrevistes M Real	1900	100,0	0,0
Sí	215	11,3	11,3
No	1673	88,1	99,4
No ho sap	6	0,3	99,7
No contesta	6	0,3	100,0
47h. En els darrers tres anys algú del seu entorn familiar més immediat (parella, fills, pares) s'ha quedat sense feina?			
B: Total entrevistes M Pond	1900	100	0
B: Total entrevistes M Real	1900	100,0	0,0
Sí	734	38,6	38,6
No	1157	60,9	99,5
No ho sap	1	0,1	99,6
No contesta	8	0,4	100,0
48. En un futur, quan tinguis aproximadament l'edat dels teus pares, com creus que serà la teva situació econòmica comparada amb la seva?			
B: Menors 30 anys M Pond	323	17	0
B: Menors 30 anys M Real	1096	57,7	0,0
Molt millor que la dels meus pares	16	5,0	5,0
Millor que la dels meus pares	114	35,2	40,2
Ni millor ni pitjor	100	30,9	71,1
Pitjor que la dels meus pares	60	18,7	89,8
Molt pitjor que la dels meus pares	6	1,9	91,6
No ho sap	21	6,5	98,1
No contesta	6	1,9	100,0
P49. Pot indicar-me quina és la seva llengua? Ens referim a quina és la llengua que vostè considera com a pròpia.			
B: Total entrevistes M Pond	1900	100	0
B: Total entrevistes M Real	1900	100,0	0,0
Català (valencià / balear)	698	36,7	36,7
Castellà	827	43,5	80,3
Totes dues igual: català (valencià / balear) i castellà	205	10,8	91,1
Aranès	0	0,0	91,1
Altres llengües o altres combinacions	168	8,8	99,9
No ho sap	0	0,0	99,9
No contesta	2	0,1	100,0
P50. Recorda quina llengua va parlar primer vostè, a casa, quan era petit?			
B: Total entrevistes M Pond	1900	100	0
B: Total entrevistes M Real	1900	100,0	0,0
Català (valencià / balear)	597	31,4	31,4
Castellà	970	51,1	82,5
Totes dues igual: català (valencià / balear) i castellà	122	6,4	88,9
Aranès	0	0,0	88,9
Altres llengües o altres combinacions	205	10,8	99,7
No ho sap	5	0,2	99,9
No contesta	2	0,1	100,0
P51. Pot indicar-me quina és la seva llengua habitual? Ens referim a la llengua que parla més sovint.			
B: Total entrevistes M Pond	1900	100	0
B: Total entrevistes M Real	1900	100,0	0,0
Català (valencià / balear)	643	33,9	33,9
Castellà	830	43,7	77,5
Totes dues igual: català (valencià / balear) i castellà	328	17,2	94,8
Aranès	1	0,0	94,8
Altres llengües o altres combinacions	95	5,0	99,8
No ho sap	2	0,1	99,9
No contesta	2	0,1	100,0



3. ENCREUAMENTS PER JOVES – ADULTS I GRUPS D'EDAT (BASE: TOTAL)



3.1. Percentatges verticals amb marca Jhi²

% Verticals amb Jhi ²	Total	Joves - Adults		Grups d'edat			65 i més
		Joves (15-29)	Adults (30 i +)	15-29 anys	30-44 anys	45-64 anys	
M ponderada	1900	323	1577	323	540	626	411
M real	1900	1096	804	1096	278	318	208
Provincia							
M ponderada	1900	323	1577	323	540	626	411
M real	1900	1096	804	1096	278	318	208
Barcelona	74,1	73,3	74,3	73,3	76,6	71,8	75,1
Girona	9,9	10,2	9,8	10,2	9,4	10,6	9,1
Lleida	5,6	5,9	5,5	5,9	4,6	6,0	5,9
Tarragona	10,4	10,6	10,4	10,6	9,4	11,6	9,9
Grandària de municipi							
B: Total entrevistes M Pond	1900	323	1577	323	540	626	411
B: Total entrevistes M Real	1900	1096	804	1096	278	318	208
<2.000 habitants	3,5	5,2	3,1	5,2	3,6	3,3	2,1
2.001-10.000 habitants	13,4	13,6	13,4	13,6	<10,2	15,1	15,0
10.001-50.000 habitants	28,4	26,5	28,7	26,5	30,9	26,1	30,0
50.001-150.000 habitants	19,9	21,3	19,7	21,3	18,4	20,4	20,2
150.001-1.000.000 habitants	12,2	11,9	12,3	11,9	13,3	12,3	10,8
>1.000.000 habitants	22,6	21,6	22,8	21,6	23,7	22,7	21,9
Comarca							
B: Total entrevistes M Pond	1900	323	1577	323	540	626	411
B: Total entrevistes M Real	1900	1096	804	1096	278	318	208
Alt Camp	1,3	1,4	1,3	1,4	1,9	0,9	1,3
Alt Empordà	4,3	2,4	4,7	2,4	5,5	4,0	4,8
Alt Penedès	0,4	0,6	0,4	0,6	0,7	0,3	0,0
Bages	3,4	3,2	3,4	3,2	2,2	2,9	>5,9
Baix Camp	2,5	2,7	2,5	2,7	2,6	2,2	2,7
Baix Ebre	0,2	0,0	0,2	0,0	0,3	0,2	0,0
Baix Empordà	2,4	3,5	2,2	3,5	1,4	2,3	2,9
Baix Llobregat	14,5	13,5	14,7	13,5	17,5	13,1	13,6
Baix Penedès	1,5	1,4	1,5	1,4	0,8	2,2	1,3
Barcelonès	29,7	28,2	30,0	28,2	32,5	28,6	28,8
Garraf	1,4	1,3	1,4	1,3	1,8	0,7	1,9
Gironès	1,2	1,5	1,1	1,5	1,3	1,5	0,5
Maresme	5,1	5,7	5,0	5,7	4,7	4,4	6,3
Montsià	1,1	1,2	1,0	1,2	0,3	1,8	0,9
Osona	2,9	2,6	3,0	2,6	3,3	2,5	3,4
Pallars Jussà	0,7	0,5	0,7	0,5	0,5	1,1	0,5
Pla d'Urgell	1,5	1,5	1,5	1,5	1,1	1,5	2,1
Priorat	0,2	0,8	0,1	0,8	0,4	0,0	0,0
Ripollès	0,4	0,5	0,4	0,5	0,5	0,6	0,0
Segarra	0,6	0,6	0,6	0,6	0,5	1,0	0,0
Segrià	1,6	2,0	1,6	2,0	1,6	1,3	1,9
Selva	1,5	2,3	1,4	2,3	0,7	2,3	0,9
Tarragonès	3,5	2,9	3,6	2,9	2,7	4,4	3,7
Terra Alta	0,2	0,3	0,1	0,3	0,4	0,0	0,0
Urgell	1,1	1,2	1,1	1,2	0,8	1,2	1,4
Vallès Occidental	8,8	8,3	8,9	8,3	8,1	10,4	7,4
Vallès Oriental	8,0	9,9	7,6	9,9	5,8	8,9	7,8
Sexe							
B: Total entrevistes M Pond	1900	323	1577	323	540	626	411
B: Total entrevistes M Real	1900	1096	804	1096	278	318	208
Home	48,7	50,8	48,3	50,8	51,9	49,2	42,4
Dona	51,3	49,2	51,7	49,2	48,1	50,8	57,6
Grups d'edat							
B: Total entrevistes M Pond	1900	323	1577	323	540	626	411
B: Total entrevistes M Real	1900	1096	804	1096	278	318	208
De 16 a 24 anys	10,2	>60,0	<0,0	>60,0	<0,0	<0,0	<0,0
De 25 a 34 anys	16,0	>40,0	<11,1	>40,0	>32,4	<0,0	<0,0
De 35 a 49 anys	30,0	<0,0	>36,1	<0,0	>67,6	32,7	<0,0
De 50 a 64 anys	22,2	<0,0	>26,7	<0,0	<0,0	>67,3	<0,0
Més de 64 anys	21,7	<0,0	>26,1	<0,0	<0,0	<0,0	>100,0



% Verticals amb Jhi ²	Total	Joves - Adults		Grups d'edat			
		Joves (15-29)	Adults (30 i +)	15-29 anys	30-44 anys	45-64 anys	65 i més
M ponderada	1900	323	1577	323	540	626	411
M real	1900	1096	804	1096	278	318	208
F.01. Estic trucant a un domicili particular?							
B: Total entrevistes M Pond	1900	323	1577	323	540	626	411
B: Total entrevistes M Real	1900	1096	804	1096	278	318	208
Si	100,0	100,0	100,0	100,0	100,0	100,0	100,0
No	0,0	0,0	0,0	0,0	0,0	0,0	0,0
Prefereix que li faci les preguntes en català o en castellà?							
B: Total entrevistes M Pond	1900	323	1577	323	540	626	411
B: Total entrevistes M Real	1900	1096	804	1096	278	318	208
Català	39,7	34,7	40,7	34,7	37,0	41,7	44,1
Castellà	53,7	56,8	53,1	56,8	58,3	50,4	50,4
Indiferent	6,6	8,5	6,2	8,5	4,8	7,9	5,5

% Verticals amb Jhi ²	Total	Joves - Adults		Grups d'edat			
		Joves (15-29)	Adults (30 i +)	15-29 anys	30-44 anys	45-64 anys	65 i més
M ponderada	1900	323	1577	323	540	626	411
M real	1900	1096	804	1096	278	318	208
F.02. Està vostè empadronat/ada en aquest municipi?							
B: Total entrevistes M Pond	1900	323	1577	323	540	626	411
B: Total entrevistes M Real	1900	1096	804	1096	278	318	208
Si	100,0	100,0	100,0	100,0	100,0	100,0	100,0
No	0,0	0,0	0,0	0,0	0,0	0,0	0,0
Joves / Adults							
B: Total entrevistes M Pond	1900	323	1577	323	540	626	411
B: Total entrevistes M Real	1900	1096	804	1096	278	318	208
16-29 anys	17,0	>100,0	<0,0	>100,0	<0,0	<0,0	<0,0
30 anys i més	83,0	<0,0	>100,0	<0,0	>100,0	>100,0	>100,0
Grups d'edat joves							
B: Total entrevistes M Pond	323	323	0	323	0	0	0
B: Total entrevistes M Real	1096	1096	0	1096	0	0	0
De 16 a 19 anys	25,7	25,7	0,0	25,7	0,0	0,0	0,0
De 20 a 24 anys	34,3	34,3	0,0	34,3	0,0	0,0	0,0
De 25 a 29 anys	40,0	40,0	0,0	40,0	0,0	0,0	0,0
Grups d'edat							
B: Total entrevistes M Pond	1900	323	1577	323	540	626	411
B: Total entrevistes M Real	1900	1096	804	1096	278	318	208
16-29 anys	17,0	>100,0	<0,0	>100,0	<0,0	<0,0	<0,0
30-44 anys	28,4	<0,0	>34,2	<0,0	>100,0	<0,0	<0,0
45-64 anys	32,9	<0,0	>39,7	<0,0	<0,0	>100,0	<0,0
65 i més	21,7	<0,0	>26,1	<0,0	<0,0	<0,0	>100,0
3. En quina situació es troba actualment?							
B: Total entrevistes M Pond	1900	323	1577	323	540	626	411
B: Total entrevistes M Real	1900	1096	804	1096	278	318	208
Treballa	50,1	44,8	51,2	44,8	>73,1	>63,3	<4,0
Estudia	6,6	>33,7	<1,1	>33,7	<2,6	<0,4	<0,0
Estudia i treballa	1,8	>6,9	<0,8	>6,9	1,9	<0,3	<0,0
Aturat/ada i ha treballat abans	8,3	8,9	8,2	8,9	>12,1	10,3	<0,0
Aturat/ada i no ha treballat abans	0,9	>2,2	0,7	>2,2	0,7	1,0	0,0
Treball domèstic no remunerat	4,8	<2,1	5,3	<2,1	5,9	5,9	3,8
Jubilat/ada /pensionista/prejubilat	26,0	<0,3	>31,3	<0,3	<2,2	<17,4	>90,7
Una altra situació	1,3	1,1	1,4	1,1	1,5	1,5	1,1
No ho sap	0,1	0,1	0,1	0,1	0,0	0,0	>0,5
No contesta	0,0	0,0	0,0	0,0	0,0	0,0	0,0
3a. Quants mesos fa que està aturat/ada?							
B: Aturats/ades M Pond	176	36	140	36	69	71	0
B: Aturats/ades M Real	194	121	73	121	37	36	0
De 0 a 3 mesos	23,9	24,5	23,7	24,5	>42,2	<5,7	0,0
De 4 a 6 mesos	11,2	21,3	8,6	21,3	5,9	11,2	0,0
De 7 a 9 mesos	6,0	12,4	4,3	12,4	6,2	2,5	0,0
10 a 12 mesos	10,6	20,6	8,1	20,6	8,7	7,5	0,0
Més d'un any	46,5	<17,7	53,9	<17,7	34,3	>73,2	0,0
No ho sap, no contesta	1,8	3,5	1,4	3,5	2,8	0,0	0,0
Mitjana	26,96	9,84	31,26	9,84	14,70	47,04	
Desviació típica	36,88	10,74	39,78	10,74	20,09	47,02	
3b. Quina de les següents opcions s'ajusta més a la seva situació actual. Està buscant feina...							
B: Aturats/ades M Pond	301	145	156	145	83	73	0
B: Aturats/ades M Real	571	490	81	490	44	37	0
Cada dia	17,5	11,4	23,1	11,4	25,4	20,5	0,0
Diversos cops per setmana	21,3	<11,0	>30,8	<11,0	>34,7	26,4	0,0
Un cop per setmana	14,4	<6,7	>21,5	<6,7	18,7	>24,6	0,0
Menys freqüentment	7,8	6,7	8,8	6,7	5,8	12,2	0,0
No busca feina	38,3	>63,8	<14,8	>63,8	<13,5	<16,3	0,0
No ho sap	0,1	0,2	0,0	0,2	0,0	0,0	0,0
No contesta	0,6	0,2	1,0	0,2	1,8	0,0	0,0



% Verticals amb Jhi ²	Total	Joves - Adults		Grups d'edat			
		Joves (15-29)	Adults (30 i +)	15-29 anys	30-44 anys	45-64 anys	65 i més
M ponderada	1900	323	1481	323	540	626	411
M real	1900	1096	804	1096	278	318	208
3c. Quina és/va ser la seva última feina?							
B: Treballa/ava M Pond	1789	309	1481	309	504	583	394
B: Treballa/ava M Real	1801	1049	752	1049	257	296	199
Tècnics/tècniques de serveis	22,6	>28,6	21,3	>28,6	26,2	22,0	<14,0
Tècnics i professionals científics i intel·lectuals	16,3	<10,3	17,5	<10,3	>21,8	>19,7	<8,7
Artesans/es i treballadors/es qualificats/ades d'indústries manufactureres, construcció	13,9	<6,2	15,6	<6,2	14,0	10,9	>24,4
Treballadors/es no qualificats/ades	10,5	8,0	11,0	8,0	8,5	12,5	12,1
Empleats/ades de tipus administratiu	10,3	6,9	11,0	6,9	10,4	12,8	9,0
Tècnics i professionals de suport	9,9	9,6	9,9	9,6	9,4	11,4	8,5
Operadors/es de maquinària	5,3	<2,2	5,9	<2,2	3,5	5,1	>10,2
Direcció de les empreses i de les administracions públiques	2,5	<0,4	2,9	<0,4	2,8	2,9	3,1
Treballadors/es qualificats/ades agraris i de la pesca	1,6	1,2	1,7	1,2	1,9	1,2	2,0
No classificables	0,2	0,0	0,3	0,0	0,0	>0,7	0,0
Encara no ha treballat mai	6,0	>25,1	<2,0	>25,1	<0,6	<0,0	6,9
No ho sap	0,2	0,4	0,1	0,4	0,0	0,0	0,5
No contesta	0,8	1,1	0,8	1,1	0,8	1,0	0,5
3d. I quantes persones té/tenia al seu càrrec a la feina?							
B: Treballa/ava M Pond	1663	226	1437	226	497	577	363
B: Treballa/ava M Real	1501	771	730	771	253	293	184
Cap	78,1	88,0	76,6	88,0	79,3	74,3	76,4
De 1 a 5	14,5	<8,5	15,5	<8,5	14,3	>19,3	10,8
De 6 a 20	4,4	2,4	4,7	2,4	4,9	4,1	5,4
Més de 20	2,7	0,8	3,0	0,8	<1,1	2,3	>6,7
No ho sap	0,0	0,1	0,0	0,1	0,0	0,0	0,0
No contesta	0,3	0,3	0,3	0,3	0,4	0,0	0,6
3e. Quina és/era la seva situació contractual?							
B: Treballa/ava M Pond	1663	226	1437	226	497	577	363
B: Treballa/ava M Real	1501	771	730	771	253	293	184
Contracte laboral temporal a jornada completa	15,2	>30,0	<12,9	>30,0	>21,2	<11,2	<4,1
Contracte laboral temporal a mitja jornada o inferior	7,1	>18,2	<5,3	>18,2	8,8	<4,3	<2,2
Contracte laboral fix a jornada completa	50,6	<29,4	54,0	<29,4	47,6	56,0	>59,6
Contracte laboral fix a mitja jornada o inferior	4,3	5,4	4,1	5,4	3,5	5,2	3,2
Autònom/a o professió liberal	12,7	<7,4	13,5	<7,4	12,1	>15,8	11,6
Empresari/ària	2,8	<0,4	3,2	<0,4	2,0	2,9	>5,5
Feina/es informal/s	2,6	2,1	2,7	2,1	2,0	2,4	4,2
Beca	0,2	0,8	0,2	0,8	0,4	0,0	0,0
Altres situacions	4,0	5,6	3,7	5,6	<2,0	<1,9	>8,9
No ho sap	0,3	0,3	0,3	0,3	0,4	0,3	0,0
No contesta	0,2	0,4	0,1	0,4	0,0	0,0	0,6

% Verticals amb Jhi ²	Total	Joves - Adults		Grups d'edat			65 i més
		Joves (15-29)	Adults (30 i +)	15-29 anys	30-44 anys	45-64 anys	
M ponderada	1900	323	1577	323	540	626	411
M real	1900	1096	804	1096	278	318	208
4. Què estudia?							
B: Estudia M Pond	160	131	29	131	24	5	0
B: Estudia M Real	459	445	14	445	12	2	0
ESO	7,4	9,1	0,0	9,1	0,0	0,0	0,0
Pla de Garantia Social (inclou Pla de transició al treball, etc.)	0,2	0,2	0,0	0,2	0,0	0,0	0,0
Batxillerat	21,4	26,1	<0,0	26,1	<0,0	0,0	0,0
Cicle Formatiu de Grau Mitjà	12,5	12,1	14,1	12,1	16,7	0,0	0,0
Cicle Formatiu de Grau Superior	18,9	15,3	>35,3	15,3	>42,0	0,0	0,0
Grau universitari -Diplomatura (Grau 3)	12,3	13,0	9,5	13,0	0,0	>60,1	0,0
Grau universitari -Llicenciatura (Grau 4)	15,2	15,4	14,3	15,4	17,0	0,0	0,0
Postgrau, mestratge o doctorat	7,1	5,7	13,6	5,7	16,2	0,0	0,0
Preparació de l'accés a estudis reglats	0,9	1,1	0,0	1,1	0,0	0,0	0,0
Reciclatge professional	0,2	0,2	0,0	0,2	0,0	0,0	0,0
Formació ocupacional	0,4	0,5	0,0	0,5	0,0	0,0	0,0
Llengües, informàtica o alguna altra preparació instructiva	2,3	1,3	6,8	1,3	8,1	0,0	0,0
Altres	2,4	1,6	6,3	1,6	0,0	>39,9	0,0
No ho sap	0,0	0,0	0,0	0,0	0,0	0,0	0,0
No contesta	0,2	0,2	0,0	0,2	0,0	0,0	0,0
5. Quins són els estudis més avançats que ha acabat fins al moment?							
B: Total entrevistes M Pond	1900	323	1577	323	540	626	411
B: Total entrevistes M Real	1900	1096	804	1096	278	318	208
No té estudis (ni primària)	4,5	<0,4	5,3	<0,4	<1,5	<1,2	>16,5
Primària (ESO no acabada)	15,2	<7,8	16,7	<7,8	<4,6	12,3	>39,3
ESO o EGB	20,5	>31,1	18,3	>31,1	20,7	20,6	<11,9
Batxillerat o BUP o COU	16,7	>23,3	15,4	>23,3	17,9	19,0	<6,6
Cicle Formatiu de Grau Mitjà o FP1	7,0	>11,0	6,2	>11,0	5,4	7,8	4,7
Cicle Formatiu de Grau Superior o FP2	9,9	10,5	9,7	10,5	>13,1	9,7	<5,3
Diplomatura (Grau 3)	9,4	<4,3	10,5	<4,3	>13,0	10,4	7,2
Llicenciatura (Grau 4)	12,8	<7,6	13,9	<7,6	>16,3	>16,6	<6,6
Postgrau, mestratge o doctorat	3,9	3,9	3,9	3,9	>7,2	2,4	<1,9
No ho sap	0,0	0,1	0,0	0,1	0,0	0,0	0,0
No contesta	0,1	0,0	0,1	0,0	0,4	0,0	0,0
6a. Durant la seva època d'estudiant va votar pels òrgans de representació d'estudiants (consell escolar, claustre, ...)?							
B: Ha estudiat/Estudia M Pond	1815	321	1494	321	532	619	343
B: Ha estudiat/Estudia M Real	1852	1091	761	1091	274	314	173
Sí, escola/institut	17,3	>23,3	16,1	>23,3	>21,8	17,1	<5,3
Sí, universitat	10,2	11,3	10,0	11,3	>15,0	10,0	<2,3
No	71,9	65,7	73,2	65,7	<62,8	72,4	>90,7
No ho sap	0,8	0,3	0,9	0,3	0,7	0,6	>1,8
No contesta	0,3	0,2	0,4	0,2	0,3	0,6	0,0
6b. Durant la seva època d'estudiant va ser escollit/ida com a delegat/ada o en els òrgans de representació d'estudiants?							
B: Ha estudiat/Estudia M Pond	1815	321	1494	321	532	619	343
B: Ha estudiat/Estudia M Real	1852	1091	761	1091	274	314	173
Sí, escola/institut	14,3	18,2	13,5	18,2	>19,2	14,6	<2,5
Sí, universitat	4,3	4,1	4,3	4,1	3,7	5,3	3,4
No	81,5	78,3	82,2	78,3	76,5	81,3	>92,9
No ho sap	0,4	0,2	0,4	0,2	0,4	0,0	>1,2
No contesta	0,2	0,0	0,2	0,0	0,3	0,3	0,0



% Verticals amb Jhi ²	Total	Joves - Adults		Grups d'edat			
		Joves (15-29)	Adults (30 i +)	15-29 anys	30-44 anys	45-64 anys	65 i més
M ponderada	1900	323	1577	323	540	626	411
M real	1900	1096	804	1096	278	318	208
6c. Durant la seva època d'estudiant va assistir a assemblees d'estudiants per debatre temes?							
B: Ha estudiat/Estudia M Pond	1815	321	1494	321	532	619	343
B: Ha estudiat/Estudia M Real	1852	1091	761	1091	274	314	173
Sí, escola/institut	15,2	18,8	14,4	18,8	>19,5	15,5	<4,5
Sí, universitat	12,4	10,5	12,9	10,5	15,0	15,0	<5,8
No	72,3	71,4	72,5	71,4	<64,9	70,3	>88,3
No ho sap	0,5	0,0	0,7	0,0	0,7	0,0	>1,8
No contesta	0,2	0,0	0,2	0,0	0,3	0,3	0,0
6d. Durant la seva època d'estudiant va participar en una vaga d'estudiants?							
B: Ha estudiat/Estudia M Pond	1815	321	1494	321	532	619	343
B: Ha estudiat/Estudia M Real	1852	1091	761	1091	274	314	173
Sí, escola/institut	16,9	>28,6	<14,3	>28,6	18,0	15,3	<6,9
Sí, universitat	14,9	13,9	15,1	13,9	>23,4	13,9	<4,6
No	68,3	<58,8	70,4	<58,8	<59,5	70,3	>87,3
No ho sap	0,4	0,0	0,5	0,0	0,0	0,5	>1,2
No contesta	0,2	0,0	0,2	0,0	0,3	0,3	0,0
7a. I parlant només de l'època de l'escola o l'institut, recorda amb quina freqüència es donaven cadascuna d'aquestes situacions? I discutia sobre temes socials i polítics a classe.							
B: Total entrevistes M Pond	1900	323	1577	323	540	626	411
B: Total entrevistes M Real	1900	1096	804	1096	278	318	208
Sovint, sempre que podien	6,6	>13,8	<5,1	>13,8	7,1	4,9	<2,9
De vegades	24,6	>37,0	<22,1	>37,0	>32,2	24,6	<4,8
Gairebé mai	20,2	>27,5	18,7	>27,5	>27,2	18,9	<7,2
Mai	47,1	<21,6	>52,3	<21,6	<32,2	49,9	>82,2
No ho sap	1,2	<0,0	1,5	<0,0	1,3	1,0	>2,4
No contesta	0,3	0,1	0,4	0,1	0,0	0,6	0,5
7b. Els alumnes proposaven temes o continguts a classe.							
B: Total entrevistes M Pond	1900	323	1577	323	540	626	411
B: Total entrevistes M Real	1900	1096	804	1096	278	318	208
Sovint, sempre que podien	9,0	>14,1	8,0	>14,1	11,0	8,5	<3,4
De vegades	25,6	>39,6	<22,7	>39,6	>32,4	26,2	<4,8
Gairebé mai	18,2	>25,6	16,7	>25,6	21,8	17,4	<9,0
Mai	45,2	<20,5	>50,2	<20,5	<33,7	45,2	>79,4
No ho sap	1,6	<0,1	2,0	<0,1	1,1	2,1	>2,9
No contesta	0,3	0,2	0,4	0,2	0,0	0,6	0,5
7c. Els professors tenien en compte les opinions dels alumnes.							
B: Total entrevistes M Pond	1900	323	1577	323	540	626	411
B: Total entrevistes M Real	1900	1096	804	1096	278	318	208
Sovint, sempre que podien	13,7	>20,7	12,2	>20,7	>20,6	10,8	<3,4
De vegades	32,1	>45,3	29,4	>45,3	>38,9	33,0	<11,4
Gairebé mai	17,7	19,4	17,4	19,4	20,3	18,2	<12,3
Mai	34,2	<14,0	>38,3	<14,0	<18,4	35,3	>69,1
No ho sap	2,0	<0,5	2,3	<0,5	1,8	2,0	>3,4
No contesta	0,3	0,1	0,4	0,1	0,0	0,6	0,5
8a. Em podria dir si durant aquesta mateixa etapa d'escola i institut va cursar les següents assignatures? Urbanitat.							
B: 70-100 anys M Pond	285	0	285	0	0	0	285
B: 70-100 M Real	144	0	144	0	0	0	144
Sí	45,3	0,0	45,3	0,0	0,0	0,0	45,3
No	32,0	0,0	32,0	0,0	0,0	0,0	32,0
No ho recordo	21,3	0,0	21,3	0,0	0,0	0,0	21,3
No contesta	1,4	0,0	1,4	0,0	0,0	0,0	1,4
8b. Formación familiar y social.							
B: 60-80 anys M Pond	469	0	469	0	0	150	319
B: 60-80 anys M Real	238	0	238	0	0	76	162
Sí	35,7	0,0	35,7	0,0	0,0	45,0	31,4
No	48,0	0,0	48,0	0,0	0,0	44,9	49,4
No ho recordo	15,4	0,0	15,4	0,0	0,0	10,2	17,9
No contesta	0,9	0,0	0,9	0,0	0,0	0,0	1,3
8c. Formación del Espiritu Nacional.							
B: 50-80 anys M Pond	740	0	740	0	0	422	319
B: 50-80 anys M Real	377	0	377	0	0	215	162
Sí	42,3	0,0	42,3	0,0	0,0	40,0	45,5
No	44,8	0,0	44,8	0,0	0,0	>51,4	<36,1
No ho recordo	12,3	0,0	12,3	0,0	0,0	<8,6	>17,1
No contesta	0,5	0,0	0,5	0,0	0,0	0,0	1,3

% Verticals amb Jhi ²	Total	Joves - Adults		Grups d'edat			65 i més
		Joves (15-29)	Adults (30 i +)	15-29 anys	30-44 anys	45-64 anys	
M ponderada	1900	323	1577	323	540	626	411
M real	1900	1096	804	1096	278	318	208
8d. Convivència en Democràcia.							
B: 52-56 anys M Pond	139	0	139	0	0	139	0
B: 52-56 anys M Real	72	0	72	0	0	72	0
Sí	23,8	0,0	23,8	0,0	0,0	23,8	0,0
No	57,7	0,0	57,7	0,0	0,0	57,7	0,0
No ho recordo	18,5	0,0	18,5	0,0	0,0	18,5	0,0
No contesta	0,0	0,0	0,0	0,0	0,0	0,0	0,0
8e. Educació per a la Ciutadania.							
B: <30 anys M Pond	323	323	0	323	0	0	0
B: <30 anys M Real	1096	1096	0	1096	0	0	0
Sí	65,8	65,8	0,0	65,8	0,0	0,0	0,0
No	29,3	29,3	0,0	29,3	0,0	0,0	0,0
No ho recordo	2,8	2,8	0,0	2,8	0,0	0,0	0,0
No contesta	2,1	2,1	0,0	2,1	0,0	0,0	0,0
8f. Educació ético-cívica.							
B: <30 anys M Pond	323	323	0	323	0	0	0
B: <30 anys M Real	1096	1096	0	1096	0	0	0
Sí	66,6	66,6	0,0	66,6	0,0	0,0	0,0
No	28,3	28,3	0,0	28,3	0,0	0,0	0,0
No ho recordo	3,2	3,2	0,0	3,2	0,0	0,0	0,0
No contesta	1,9	1,9	0,0	1,9	0,0	0,0	0,0
8g. Filosofia i ciutadania.							
B: <30 anys M Pond	323	323	0	323	0	0	0
B: <30 anys M Real	1096	1096	0	1096	0	0	0
Sí	69,0	69,0	0,0	69,0	0,0	0,0	0,0
No	26,1	26,1	0,0	26,1	0,0	0,0	0,0
No ho recordo	2,8	2,8	0,0	2,8	0,0	0,0	0,0
No contesta	2,1	2,1	0,0	2,1	0,0	0,0	0,0
8h. Ciències socials.							
B: Total entrevistes M Pond	1900	323	1577	323	540	626	411
B: Total entrevistes M Real	1900	1096	804	1096	278	318	208
Sí	74,2	>91,8	70,6	>91,8	>85,8	79,0	<38,0
No	20,1	<7,8	>22,6	<7,8	<13,5	16,8	>43,3
No ho recordo	5,3	<0,2	6,4	<0,2	<0,4	4,2	>17,7
No contesta	0,3	0,3	0,4	0,3	0,3	0,0	>1,0
8i. Història de Catalunya.							
B: Total entrevistes M Pond	1900	323	1577	323	540	626	411
B: Total entrevistes M Real	1900	1096	804	1096	278	318	208
Sí	42,9	>73,7	<36,7	>73,7	>54,3	<35,2	<15,7
No	51,6	<25,4	>57,0	<25,4	<42,1	>61,0	>70,5
No ho recordo	5,0	<0,6	5,9	<0,6	3,4	3,8	>12,3
No contesta	0,4	0,3	0,5	0,3	0,3	0,0	>1,5
8j. Història d'Espanya.							
B: Total entrevistes M Pond	1900	323	1577	323	540	626	411
B: Total entrevistes M Real	1900	1096	804	1096	278	318	208
Sí	76,7	81,9	75,6	81,9	69,8	>83,8	71,0
No	19,8	17,4	20,3	17,4	>27,9	<13,9	20,2
No ho recordo	3,1	<0,5	3,7	<0,5	2,1	2,3	>7,8
No contesta	0,3	0,3	0,4	0,3	0,3	0,0	>1,0
9. A quin tipus d'escola va anar?							
B: Total entrevistes M Pond	1900	323	1577	323	540	626	411
B: Total entrevistes M Real	1900	1096	804	1096	278	318	208
Privada religiosa	11,4	<6,3	12,5	<6,3	8,9	12,8	>16,7
Privada no religiosa	7,0	4,2	7,6	4,2	7,7	8,0	6,8
Concertada religiosa	10,2	>14,8	9,3	>14,8	12,4	9,2	<5,3
Concertada laica	5,1	>8,8	4,3	>8,8	6,0	5,5	<0,3
Pública	64,5	65,7	64,2	65,7	64,9	63,5	64,5
No sap	1,1	0,1	1,3	0,1	<0,0	0,7	>4,0
No contesta	0,7	0,0	0,8	0,0	0,0	0,5	>2,4



% Verticals amb Jhi ²	Total	Joves - Adults		Grups d'edat			
		Joves (15-29)	Adults (30 i +)	15-29 anys	30-44 anys	45-64 anys	65 i més
M ponderada	1900	323	1577	323	540	626	411
M real	1900	1096	804	1096	278	318	208
10a. Durant aquells anys de l'etapa escolar i d'institut duia a terme activitats extraescolars esportives?							
B: Total entrevistes M Pond	1900	323	1577	323	540	626	411
B: Total entrevistes M Real	1900	1096	804	1096	278	318	208
Sí	54,8	>71,7	51,3	>71,7	>73,7	54,1	<17,8
No	44,3	<28,3	47,5	<28,3	<25,6	45,1	>80,0
No ho recordo	0,6	0,0	0,8	0,0	0,7	0,5	1,3
No contesta	0,3	0,0	0,4	0,0	0,0	0,3	>1,0
10b. Duia a terme activitats extraescolars no esportives (música, anglès, artístiques...)?							
B: Total entrevistes M Pond	1900	323	1577	323	540	626	411
B: Total entrevistes M Real	1900	1096	804	1096	278	318	208
Sí	41,3	>56,1	38,3	>56,1	>53,9	38,2	<18,0
No	57,8	<43,8	60,6	<43,8	<45,4	61,4	>79,4
No ho recordo	0,7	0,1	0,8	0,1	0,7	0,4	>1,6
No contesta	0,2	0,0	0,3	0,0	0,0	0,0	>1,0
10c. Participava en alguna organització de lleure (escoltes, esplais)?							
B: Total entrevistes M Pond	1900	323	1577	323	540	626	411
B: Total entrevistes M Real	1900	1096	804	1096	278	318	208
Sí	20,8	21,5	20,7	21,5	>26,2	22,8	<10,3
No	78,1	78,4	78,0	78,4	72,7	76,8	>86,7
No ho recordo	0,9	0,1	1,1	0,1	1,1	0,4	>2,0
No contesta	0,2	0,0	0,3	0,0	0,0	0,0	>1,0
10d. Participava en alguna altra associació o col·lectiu?							
B: Total entrevistes M Pond	1900	323	1577	323	540	626	411
B: Total entrevistes M Real	1900	1096	804	1096	278	318	208
Sí	9,7	9,4	9,8	9,4	9,6	>12,3	<6,1
No	89,0	90,0	88,8	90,0	89,0	86,8	91,7
No ho recordo	1,0	0,5	1,1	0,5	1,4	0,9	1,3
No contesta	0,2	0,0	0,3	0,0	0,0	0,0	>1,0
11a. Ara parlem d'algunes activitats que els seus pares podrien haver realitzat quan vostè era petit. Recorda amb quina freqüència els seus pares realitzaven les següents activitats? Votar en les eleccions.							
B: Total entrevistes M Pond	1900	323	1577	323	540	626	411
B: Total entrevistes M Real	1900	1096	804	1096	278	318	208
Sovint, sempre que podien	51,2	>63,7	48,6	>63,7	>72,2	49,2	<16,8
De vegades	13,0	15,5	12,4	15,5	12,2	15,0	<8,9
Gairebé mai	4,4	4,1	4,4	4,1	<2,2	5,9	5,1
Mai	18,5	14,4	19,4	14,4	<10,6	18,8	>31,9
No podien, no hi havia eleccions	11,6	<1,2	>13,8	<1,2	<1,1	10,5	>35,4
No ho sap	1,0	0,8	1,0	0,8	1,4	0,3	1,5
No contesta	0,3	0,2	0,4	0,2	0,4	0,3	0,5
11b. Participar en manifestacions o actes de protesta.							
B: Total entrevistes M Pond	1900	323	1577	323	540	626	411
B: Total entrevistes M Real	1900	1096	804	1096	278	318	208
Sovint, sempre que podien	4,5	6,8	4,0	6,8	6,1	3,8	<1,5
De vegades	8,8	>15,0	7,5	>15,0	>12,2	6,7	<2,4
Gairebé mai	14,1	>19,8	12,9	>19,8	16,1	13,6	<7,7
Mai	71,1	<56,5	74,0	<56,5	<63,5	74,7	>86,8
No ho sap	1,2	1,7	1,1	1,7	1,7	0,6	1,0
No contesta	0,5	0,3	0,5	0,3	0,4	0,6	0,5
11c. Participar en reunions o actes d'associacions cíviques.							
B: Total entrevistes M Pond	1900	323	1577	323	540	626	411
B: Total entrevistes M Real	1900	1096	804	1096	278	318	208
Sovint, sempre que podien	6,0	5,3	6,1	5,3	>8,2	6,0	<3,5
De vegades	9,5	>13,4	8,7	>13,4	11,6	9,6	<3,3
Gairebé mai	15,0	>19,9	14,0	>19,9	>19,0	12,3	<10,1
Mai	66,7	58,2	68,4	58,2	<58,2	69,1	>80,9
No ho sap	2,4	2,9	2,2	2,9	2,5	2,3	1,7
No contesta	0,5	0,3	0,5	0,3	0,4	0,6	0,5



% Verticals amb Jhi ²	Total	Joves - Adults		Grups d'edat			
		Joves (15-29)	Adults (30 i +)	15-29 anys	30-44 anys	45-64 anys	65 i més
M ponderada	1900	323	1577	323	540	626	411
M real	1900	1096	804	1096	278	318	208
12a_2a. Actualment participa o col·labora amb una organització cultural o d'oci (casal d'avis, cultura tradicional, musicals, artístiques, grups lúdics...)?							
B: Total entrevistes M Pond	1900	323	1577	323	540	626	411
B: Total entrevistes M Real	1900	1096	804	1096	278	318	208
Sí, col·laboració puntual	4,0	2,7	4,3	2,7	3,2	4,0	>6,1
Sí, col·laboració econòmica (pagament de quotes, etc.)	4,0	<0,5	4,7	<0,5	3,6	5,3	5,3
Sí, usuari/ària / membre actiu	9,2	<4,6	10,2	<4,6	8,2	8,0	>16,1
Sí, organitzador/a / responsable	2,2	1,2	2,5	1,2	2,5	3,4	1,0
No hi participa	86,0	92,1	84,7	92,1	89,1	83,9	80,3
No ho sap	0,0	0,0	0,0	0,0	0,0	0,0	0,0
No contesta	0,0	0,0	0,0	0,0	0,0	0,0	0,0
12a_3a. Actualment participa o col·labora amb una organització religiosa?							
B: Total entrevistes M Pond	1900	323	1577	323	540	626	411
B: Total entrevistes M Real	1900	1096	804	1096	278	318	208
Sí	5,1	3,2	5,4	3,2	4,4	4,6	>8,2
No	94,9	96,8	94,6	96,8	95,6	95,4	91,8
12a_3b. De quina manera participa o col·labora a l'organització religiosa?							
B: Participa M Pond	96	10	86	10	24	29	34
B: Participa M Real	81	37	44	37	12	15	17
Col·laboració puntual	44,2	29,5	46,0	29,5	66,7	34,2	41,4
Col·laboració econòmica (pagar quotes, etc.)	28,0	11,6	30,0	11,6	25,0	14,1	>47,1
Usuari/ària / Membre actiu	42,2	58,5	40,2	58,5	33,3	51,7	35,3
Organitzador/a / Responsable	8,7	4,8	9,1	4,8	0,0	6,7	17,5
No ho sap	0,0	0,0	0,0	0,0	0,0	0,0	0,0
No contesta	0,0	0,0	0,0	0,0	0,0	0,0	0,0
12a_3a. Actualment participa o col·labora amb una organització religiosa?							
B: Total entrevistes M Pond	1900	323	1577	323	540	626	411
B: Total entrevistes M Real	1900	1096	804	1096	278	318	208
Sí, col·laboració puntual	2,2	0,9	2,5	0,9	2,9	1,6	3,4
Sí, col·laboració econòmica (pagament de quotes, etc.)	1,4	0,4	1,6	0,4	1,1	0,6	>3,8
Sí, usuari/ària / membre actiu	2,1	1,9	2,2	1,9	1,5	2,4	2,9
Sí, organitzador/a / responsable	0,4	0,2	0,5	0,2	0,0	0,3	>1,4
No hi participa	94,9	96,8	94,6	96,8	95,6	95,4	91,8
No ho sap	0,0	0,0	0,0	0,0	0,0	0,0	0,0
No contesta	0,0	0,0	0,0	0,0	0,0	0,0	0,0
12a_4a. Actualment participa o col·labora amb una organització d'educació en el lleure educatiu (escoltes, esplais...)?							
B: Total entrevistes M Pond	1900	323	1577	323	540	626	411
B: Total entrevistes M Real	1900	1096	804	1096	278	318	208
Sí	3,1	4,9	2,8	4,9	2,6	3,4	2,0
No	96,9	95,1	97,2	95,1	97,4	96,6	98,0
12a_4b. De quina manera participa o col·labora a l'organització d'educació en el lleure educatiu (escoltes, esplais...)?							
B: Participa M Pond	59	16	43	16	14	21	8
B: Participa M Real	76	54	22	54	7	11	4
Col·laboració puntual	26,9	29,8	25,8	29,8	42,2	25,4	0,0
Col·laboració econòmica (pagar quotes, etc.)	31,6	7,3	40,5	7,3	41,8	37,2	46,7
Usuari/ària / Membre actiu	46,6	41,1	48,6	41,1	56,1	44,4	46,7
Organitzador/a / Responsable	36,1	29,1	38,6	29,1	15,7	38,5	76,6
No ho sap	0,0	0,0	0,0	0,0	0,0	0,0	0,0
No contesta	0,5	1,9	0,0	1,9	0,0	0,0	0,0



% Verticals amb Jhi ²	Total	Joves - Adults		Grups d'edat			65 i més
		Joves (15-29)	Adults (30 i +)	15-29 anys	30-44 anys	45-64 anys	
M ponderada	1900	323	1577	323	540	626	411
M real	1900	1096	804	1096	278	318	208
12b_10. Act. participa o col·labora amb algun grup o cooperativa de consum agroecològic?							
B: Total entrevistes M Pond	1900	323	1577	323	540	626	411
B: Total entrevistes M Real	1900	1096	804	1096	278	318	208
Sí, col·laboració puntual	1,0	0,8	1,1	0,8	>2,1	0,6	0,5
Sí, col·laboració econòmica (pagament de quotes, etc.)	0,3	0,3	0,4	0,3	0,7	0,0	0,4
Sí, usuari/ària / membre actiu	1,3	0,6	1,5	0,6	>2,5	0,9	1,0
Sí, organitzador/a / responsable	0,0	0,1	0,0	0,1	0,0	0,0	0,0
No hi participa	97,9	98,7	97,7	98,7	96,1	98,4	98,6
No ho sap	0,0	0,0	0,0	0,0	0,0	0,0	0,0
No contesta	0,0	0,0	0,0	0,0	0,0	0,0	0,0
12b_11a. Act. participa o col·labora en alguna altra organització política no partidista?							
B: Total entrevistes M Pond	1900	323	1577	323	540	626	411
B: Total entrevistes M Real	1900	1096	804	1096	278	318	208
No	97,1	98,1	96,9	98,1	98,2	96,3	96,1
Organitzacions catalanistes o independentistes	1,6	0,9	1,8	0,9	1,1	2,5	1,5
Altres	1,3	0,9	1,4	0,9	0,8	1,2	>2,4
12b_11b. De quina manera participa o col·labora en alguna altra organització política no partidista?..?							
B: Participa M Pond	55	6	49	6	10	23	16
B: Participa M Real	45	20	25	20	5	12	8
Col·laboració puntual	37,6	45,1	36,7	45,1	61,1	17,2	49,8
Col·laboració econòmica (pagar quotes, etc.)	45,1	15,6	48,7	15,6	60,7	51,3	37,6
Usuari/ària / Membre actiu	36,3	50,6	34,6	50,6	60,7	30,0	25,1
Organitzador/a / Responsable	4,5	4,9	4,4	4,9	0,0	9,4	0,0
No ho sap	0,0	0,0	0,0	0,0	0,0	0,0	0,0
No contesta	0,0	0,0	0,0	0,0	0,0	0,0	0,0
12b_11. Act. participa o col·labora en alguna altra organització política no partidista?							
B: Total entrevistes M Pond	1900	323	1577	323	540	626	411
B: Total entrevistes M Real	1900	1096	804	1096	278	318	208
Sí, col·laboració puntual	1,1	0,8	1,1	0,8	1,1	0,6	1,9
Sí, col·laboració econòmica (pagament de quotes, etc.)	1,3	0,3	1,5	0,3	1,1	1,9	1,5
Sí, usuari/ària / membre actiu	1,1	1,0	1,1	1,0	1,1	1,1	1,0
Sí, organitzador/a / responsable	0,1	0,1	0,1	0,1	0,0	0,3	0,0
No hi participa	97,1	98,1	96,9	98,1	98,2	96,3	96,1
No ho sap	0,0	0,0	0,0	0,0	0,0	0,0	0,0
No contesta	0,0	0,0	0,0	0,0	0,0	0,0	0,0
* Participació en alguna entitat de qualsevol tipus i qualsevol tipus de col·laboració.							
B: Total entrevistes M Pond	1900	323	1577	323	540	626	411
B: Total entrevistes M Real	1900	1096	804	1096	278	318	208
Sí	47,7	<39,3	49,4	<39,3	51,4	52,8	41,6
No	52,3	>60,7	50,6	>60,7	48,6	47,2	58,4

% Verticals amb Jhi ²	Total	Joves - Adults		Grups d'edat			
		Joves (15-29)	Adults (30 i +)	15-29 anys	30-44 anys	45-64 anys	65 i més
M ponderada	1900	323	1577	323	540	626	411
M real	1900	1096	804	1096	278	318	208
13. Per començar, en quina mesura diria que li interessa la política? En una escala en la que 0 significa mínim interès per la política i 10 màxim interès, on es posicionaria vostè?							
B: Total entrevistes M Pond	1900	323	1577	323	540	626	411
B: Total entrevistes M Real	1900	1096	804	1096	278	318	208
[0] Mínim interès	8,0	6,8	8,2	6,8	8,6	6,3	10,7
[1]	3,2	3,4	3,2	3,4	2,2	2,5	>5,4
[2]	5,3	7,5	4,9	7,5	5,1	4,6	5,1
[3]	6,6	7,5	6,5	7,5	6,9	5,6	7,2
[4]	6,7	7,0	6,6	7,0	7,6	5,5	7,1
[5]	13,2	13,6	13,1	13,6	11,6	14,7	12,8
[6]	10,4	11,6	10,2	11,6	8,6	9,9	12,7
[7]	10,6	>14,8	9,8	>14,8	11,0	9,5	8,5
[8]	14,9	13,4	15,3	13,4	13,9	17,1	14,3
[9]	8,2	7,3	8,4	7,3	>12,4	7,6	<4,3
[10] Màxim interès	11,1	<6,3	12,1	<6,3	10,9	>15,5	8,6
No ho sap	1,2	0,7	1,4	0,7	1,1	1,0	2,3
No contesta	0,3	0,1	0,4	0,1	0,0	0,3	>1,0
Mitjana	5,77	5,50	5,83	5,50	5,90	6,17	5,21
Desviació típica	2,97	2,79	3,01	2,79	3,02	2,92	3,04
14a. Està vostè més aviat d'acord o més aviat en desacord amb la següent afirmació: de vegades la política sembla tan complicada que se'm fa difícil entendre el que està passant.							
B: Total entrevistes M Pond	1900	323	1577	323	540	626	411
B: Total entrevistes M Real	1900	1096	804	1096	278	318	208
Més aviat d'acord	57,1	55,8	57,4	55,8	<50,7	56,9	>66,8
Més aviat en desacord	39,4	41,2	39,0	41,2	>45,7	40,2	<28,1
No ho sap	3,1	2,7	3,2	2,7	3,5	2,2	4,1
No contesta	0,5	0,3	0,5	0,3	0,0	0,6	1,0
14b. Crec que els polítics tenen en compte el que pensa la gent com jo. Vostè està...							
B: Total entrevistes M Pond	1900	323	1577	323	540	626	411
B: Total entrevistes M Real	1900	1096	804	1096	278	318	208
Més aviat d'acord	14,5	14,5	14,5	14,5	12,7	16,3	13,9
Més aviat en desacord	79,5	81,1	79,2	81,1	82,0	77,2	78,6
No ho sap	5,5	4,4	5,8	4,4	4,7	5,8	7,1
No contesta	0,5	0,0	0,6	0,0	0,6	0,6	0,5
15a. A continuació li llegiré una sèrie de temes i m'hauria de dir, en una escala de 0 a 10, en quina mesura creu que l'hi interessin. En l'escala 0 significa mínim interès pel tema i 10 màxim interès. La immigració.							
B: Total entrevistes M Pond	1900	323	1577	323	540	626	411
B: Total entrevistes M Real	1900	1096	804	1096	278	318	208
[0] Mínim interès	2,33	1,19	2,56	1,19	1,50	1,93	>4,90
[1]	0,87	0,44	0,95	0,44	0,76	1,10	0,98
[2]	0,89	0,99	0,87	0,99	0,37	0,91	1,46
[3]	2,06	1,66	2,14	1,66	1,85	1,54	3,42
[4]	3,43	3,95	3,33	3,95	2,17	3,11	5,17
[5]	11,16	9,23	11,56	9,23	9,08	10,75	>16,05
[6]	11,92	12,29	11,84	12,29	11,33	10,17	15,04
[7]	14,90	16,39	14,59	16,39	14,85	14,16	14,90
[8]	20,97	21,25	20,92	21,25	22,34	21,68	17,89
[9]	13,91	15,67	13,55	15,67	13,88	15,73	<9,77
[10] Màxim interès	15,49	15,38	15,51	15,38	>19,62	16,76	<8,20
No ho sap	1,74	1,56	1,77	1,56	2,26	1,38	1,74
No contesta	0,35	0,00	0,42	0,00	0,00	0,75	0,48
Mitjana	7,17	7,34	7,13	7,34	7,50	7,32	6,37
Desviació típica	2,26	2,07	2,30	2,07	2,12	2,24	2,45



% Verticals amb Jhi ²	Total	Joves - Adults		Grups d'edat			65 i més
		Joves (15-29)	Adults (30 i +)	15-29 anys	30-44 anys	45-64 anys	
M ponderada	1900	323	1577	323	540	626	411
M real	1900	1096	804	1096	278	318	208
15b. Les eleccions.							
B: Total entrevistes M Pond	1900	323	1577	323	540	626	411
B: Total entrevistes M Real	1900	1096	804	1096	278	318	208
[0] Mínim interès	3,67	4,10	3,58	4,10	3,17	2,32	>6,02
[1]	1,23	1,04	1,27	1,04	1,31	1,42	0,98
[2]	2,70	2,54	2,73	2,54	2,47	2,29	3,74
[3]	2,80	3,10	2,74	3,10	3,24	1,85	3,42
[4]	2,88	>4,85	2,48	>4,85	3,49	<1,01	3,38
[5]	10,43	12,93	9,92	12,93	11,17	11,66	<5,61
[6]	8,78	8,62	8,81	8,62	8,59	6,80	>12,16
[7]	13,47	14,60	13,23	14,60	12,35	11,60	16,89
[8]	18,01	18,17	17,97	18,17	17,10	19,53	16,76
[9]	14,68	15,16	14,58	15,16	14,14	15,85	13,21
[10] Màxim interès	19,35	<13,83	20,48	<13,83	20,77	>23,52	15,48
No ho sap	1,57	1,06	1,67	1,06	2,22	1,40	1,37
No contesta	0,45	0,00	0,54	0,00	0,00	0,73	0,98
Mitjana	7,10	6,81	7,16	6,81	7,11	7,46	6,75
Desviació típica	2,60	2,58	2,60	2,58	2,60	2,45	2,77
15c. Les desigualtats nord sud.							
B: Total entrevistes M Pond	1900	323	1577	323	540	626	411
B: Total entrevistes M Real	1900	1096	804	1096	278	318	208
[0] Mínim interès	3,02	3,01	3,02	3,01	1,75	2,29	>5,78
[1]	0,69	0,62	0,70	0,62	0,61	0,29	1,44
[2]	1,63	1,22	1,71	1,22	2,37	1,45	1,25
[3]	2,37	2,03	2,44	2,03	2,53	2,37	2,42
[4]	4,69	3,28	4,98	3,28	<2,62	4,65	>8,58
[5]	12,11	13,31	11,86	13,31	9,42	13,24	12,97
[6]	9,90	12,29	9,41	12,29	9,91	8,73	9,77
[7]	14,80	16,52	14,44	16,52	16,27	14,14	12,52
[8]	17,72	17,23	17,83	17,23	19,29	>21,63	<10,10
[9]	10,86	11,35	10,76	11,35	10,96	12,17	8,35
[10] Màxim interès	14,17	11,68	14,67	11,68	17,22	14,10	12,22
No ho sap	5,42	3,97	5,72	3,97	4,49	4,06	>9,85
No contesta	2,64	3,49	2,46	3,49	2,56	<0,88	>4,74
Mitjana	6,90	6,86	6,91	6,86	7,20	7,05	6,26
Desviació típica	2,42	2,31	2,45	2,31	2,31	2,29	2,76
15d. Els partits polítics.							
B: Total entrevistes M Pond	1900	323	1577	323	540	626	411
B: Total entrevistes M Real	1900	1096	804	1096	278	318	208
[0] Mínim interès	9,92	9,46	10,01	9,46	<6,92	10,02	>14,07
[1]	3,28	2,02	3,54	2,02	3,19	4,28	2,86
[2]	4,78	5,75	4,59	5,75	<2,84	5,07	6,14
[3]	5,73	6,66	5,53	6,66	6,41	5,62	4,25
[4]	7,33	8,18	7,16	8,18	7,40	<5,09	>10,00
[5]	15,78	13,40	16,27	13,40	16,10	15,40	17,82
[6]	11,48	12,44	11,28	12,44	12,51	9,53	12,34
[7]	13,97	15,51	13,65	15,51	12,22	14,72	13,91
[8]	12,57	12,82	12,51	12,82	>15,83	12,56	<8,09
[9]	7,46	7,53	7,44	7,53	8,62	8,38	<4,46
[10] Màxim interès	6,66	5,42	6,91	5,42	6,81	>8,71	4,32
No ho sap	0,91	0,61	0,97	0,61	1,15	0,32	1,74
No contesta	0,14	0,21	0,13	0,21	0,00	0,32	0,00
Mitjana	5,45	5,45	5,45	5,45	5,78	5,55	4,85
Desviació típica	2,88	2,81	2,89	2,81	2,73	3,00	2,85

% Verticals amb Jhi ²	Total	Joves - Adults		Grups d'edat			65 i més
		Joves (15-29)	Adults (30 i +)	15-29 anys	30-44 anys	45-64 anys	
M ponderada	1900	323	1577	323	540	626	411
M real	1900	1096	804	1096	278	318	208
15e. Els drets dels homosexuals.							
B: Total entrevistes M Pond	1900	323	1577	323	540	626	411
B: Total entrevistes M Real	1900	1096	804	1096	278	318	208
[0] Mínim interès	3,54	3,09	3,64	3,09	2,64	2,35	>6,91
[1]	1,23	0,84	1,31	0,84	0,73	0,62	>3,12
[2]	2,53	1,61	2,72	1,61	2,48	3,26	2,21
[3]	2,12	1,89	2,17	1,89	1,30	0,99	>5,09
[4]	4,35	3,02	4,62	3,02	4,11	4,10	6,09
[5]	12,34	10,24	12,77	10,24	13,64	10,55	15,02
[6]	9,29	9,92	9,16	9,92	7,85	8,85	11,35
[7]	13,90	14,24	13,83	14,24	13,97	15,53	11,06
[8]	16,54	18,96	16,04	18,96	>20,21	16,37	<10,08
[9]	12,56	14,02	12,26	14,02	12,91	12,47	11,06
[10] Màxim interès	17,73	19,37	17,40	19,37	17,39	20,64	<12,46
No ho sap	2,94	2,21	3,09	2,21	1,83	3,50	4,10
No contesta	0,93	0,60	1,00	0,60	0,94	0,75	1,45
Mitjana	6,94	7,24	6,88	7,24	7,11	7,21	6,06
Desviació típica	2,58	2,43	2,60	2,43	2,41	2,44	2,91
15f. La relació entre Catalunya i Espanya.							
B: Total entrevistes M Pond	1900	323	1577	323	540	626	411
B: Total entrevistes M Real	1900	1096	804	1096	278	318	208
[0] Mínim interès	3,03	3,04	3,03	3,04	3,22	2,32	3,87
[1]	0,69	0,49	0,73	0,49	0,36	0,88	0,98
[2]	0,58	1,27	0,44	1,27	0,36	0,49	0,48
[3]	1,17	>2,40	0,92	>2,40	1,45	0,75	0,48
[4]	2,14	2,83	2,00	2,83	1,49	1,90	2,83
[5]	8,47	9,51	8,26	9,51	<5,69	8,51	11,24
[6]	9,39	11,03	9,06	11,03	8,88	<6,68	>12,92
[7]	12,34	12,54	12,30	12,54	11,94	14,25	9,80
[8]	18,88	18,35	18,99	18,35	>22,93	18,15	15,09
[9]	15,36	13,64	15,72	13,64	14,84	15,51	17,18
[10] Màxim interès	25,52	22,77	26,09	22,77	26,27	28,30	22,49
No ho sap	2,03	1,72	2,10	1,72	2,58	1,64	2,16
No contesta	0,38	0,40	0,37	0,40	0,00	0,62	0,48
Mitjana	7,62	7,36	7,67	7,36	7,76	7,79	7,37
Desviació típica	2,36	2,43	2,34	2,43	2,29	2,27	2,49
15g. L'economia.							
B: Total entrevistes M Pond	1900	323	1577	323	540	626	411
B: Total entrevistes M Real	1900	1096	804	1096	278	318	208
[0] Mínim interès	1,18	1,47	1,12	1,47	1,13	0,91	1,44
[1]	0,00	0,00	0,00	0,00	0,00	0,00	0,00
[2]	0,95	0,68	1,00	0,68	1,08	0,65	1,42
[3]	0,53	0,99	0,43	0,99	0,65	0,00	0,80
[4]	2,42	1,93	2,52	1,93	3,35	1,86	2,44
[5]	4,42	5,92	4,11	5,92	4,13	<2,29	>6,87
[6]	8,49	8,53	8,48	8,53	6,85	9,93	8,40
[7]	14,26	16,03	13,90	16,03	13,32	13,12	15,87
[8]	20,82	20,46	20,90	20,46	20,69	23,29	17,53
[9]	20,11	21,44	19,84	21,44	19,23	19,44	21,24
[10] Màxim interès	24,67	21,21	25,38	21,21	27,23	26,50	21,25
No ho sap	2,15	1,34	2,31	1,34	2,35	2,01	2,73
No contesta	0,00	0,00	0,00	0,00	0,00	0,00	0,00
Mitjana	7,97	7,84	8,00	7,84	8,02	8,14	7,76
Desviació típica	1,94	1,97	1,93	1,97	1,99	1,78	2,07

% Verticals amb Jhi ²	Total	Joves - Adults		Grups d'edat			65 i més
		Joves (15-29)	Adults (30 i +)	15-29 anys	30-44 anys	45-64 anys	
M ponderada	1900	323	1577	323	540	626	411
M real	1900	1096	804	1096	278	318	208
15h. La seguretat.							
B: Total entrevistes M Pond	1900	323	1577	323	540	626	411
B: Total entrevistes M Real	1900	1096	804	1096	278	318	208
[0] Mínim interès	0,82	0,64	0,86	0,64	<0,00	1,23	1,43
[1]	0,13	0,18	0,13	0,18	0,37	0,00	0,00
[2]	0,37	0,69	0,31	0,69	0,00	0,77	0,00
[3]	0,77	0,77	0,77	0,77	>1,53	0,32	0,46
[4]	1,45	2,38	1,26	2,38	0,72	1,91	0,98
[5]	6,07	5,09	6,27	5,09	7,65	4,81	6,70
[6]	8,21	7,88	8,28	7,88	5,97	8,51	10,95
[7]	11,97	14,31	11,49	14,31	12,88	<8,95	13,52
[8]	19,56	21,19	19,23	21,19	18,56	20,75	17,79
[9]	22,06	21,39	22,20	21,39	21,27	23,39	21,60
[10] Màxim interès	26,22	22,63	26,96	22,63	28,85	27,01	24,39
No ho sap	2,16	2,83	2,02	2,83	2,21	2,03	1,75
No contesta	0,20	0,00	0,24	0,00	0,00	0,32	0,43
Mitjana	8,09	7,97	8,11	7,97	8,19	8,14	7,97
Desviació típica	1,87	1,86	1,87	1,86	1,77	1,92	1,91
15i. El medi ambient.							
B: Total entrevistes M Pond	1900	323	1577	323	540	626	411
B: Total entrevistes M Real	1900	1096	804	1096	278	318	208
[0] Mínim interès	0,59	0,53	0,60	0,53	0,73	0,57	0,49
[1]	0,02	0,09	0,00	0,09	0,00	0,00	0,00
[2]	0,11	0,27	0,07	0,27	0,00	0,00	0,28
[3]	0,76	0,76	0,76	0,76	0,37	0,32	>1,95
[4]	1,60	1,66	1,58	1,66	1,12	1,24	2,71
[5]	6,03	4,93	6,25	4,93	4,89	6,02	8,39
[6]	7,71	8,45	7,56	8,45	<4,98	8,04	10,21
[7]	14,03	15,31	13,77	15,31	14,57	13,35	13,34
[8]	21,01	23,57	20,49	23,57	20,49	19,01	22,73
[9]	19,26	19,34	19,24	19,34	22,75	19,18	<14,73
[10] Màxim interès	26,72	23,13	27,46	23,13	28,19	30,58	21,76
No ho sap	2,07	1,96	2,09	1,96	1,91	1,69	2,94
No contesta	0,10	0,00	0,12	0,00	0,00	0,00	>0,48
Mitjana	8,10	8,02	8,11	8,02	8,28	8,22	7,72
Desviació típica	1,78	1,75	1,79	1,75	1,69	1,75	1,93
15j. Les polítiques socials.							
B: Total entrevistes M Pond	1900	323	1577	323	540	626	411
B: Total entrevistes M Real	1900	1096	804	1096	278	318	208
[0] Mínim interès	2,12	2,00	2,15	2,00	1,80	2,29	2,39
[1]	0,53	0,55	0,53	0,55	0,00	>1,34	0,00
[2]	1,27	1,26	1,27	1,26	1,13	1,27	1,44
[3]	1,89	1,91	1,88	1,91	1,93	0,98	3,20
[4]	2,79	3,57	2,63	3,57	1,84	<1,46	>5,46
[5]	9,75	10,98	9,50	10,98	8,00	7,37	>14,69
[6]	9,12	12,36	8,45	12,36	7,96	9,45	7,58
[7]	13,77	17,35	13,04	17,35	15,24	<10,50	13,99
[8]	19,96	18,57	20,24	18,57	21,47	20,47	18,28
[9]	15,20	15,01	15,24	15,01	15,57	17,68	<11,11
[10] Màxim interès	20,40	<14,19	21,68	<14,19	23,18	>24,58	<15,29
No ho sap	2,73	1,90	2,90	1,90	1,87	2,30	>5,14
No contesta	0,47	0,36	0,49	0,36	0,00	0,32	>1,41
Mitjana	7,44	7,15	7,50	7,15	7,68	7,68	6,96
Desviació típica	2,28	2,20	2,29	2,20	2,15	2,33	2,36



% Verticals amb Jhi ²	Total	Joves - Adults		Grups d'edat			65 i més
		Joves (15-29)	Adults (30 i +)	15-29 anys	30-44 anys	45-64 anys	
M ponderada	1900	323	1577	323	540	626	411
M real	1900	1096	804	1096	278	318	208
15n. Les desigualtats home/dona.							
B: Total entrevistes M Pond	1900	323	1577	323	540	626	411
B: Total entrevistes M Real	1900	1096	804	1096	278	318	208
[0] Mínim interès	1,56	0,92	1,69	0,92	1,09	1,05	>3,45
[1]	0,04	0,24	0,00	0,24	0,00	0,00	0,00
[2]	0,74	0,09	0,87	0,09	0,40	0,67	>1,78
[3]	1,07	1,09	1,06	1,09	1,40	0,53	1,42
[4]	1,54	1,10	1,63	1,10	1,68	0,89	2,70
[5]	6,57	5,87	6,72	5,87	5,10	5,50	>10,69
[6]	9,61	8,12	9,92	8,12	9,85	8,59	12,04
[7]	12,54	13,81	12,28	13,81	10,13	11,72	15,96
[8]	17,54	17,92	17,46	17,92	17,65	18,55	15,54
[9]	18,52	19,11	18,40	19,11	20,06	19,91	<13,94
[10] Màxim interès	27,19	29,61	26,70	29,61	29,24	29,19	<19,57
No ho sap	2,93	2,11	3,09	2,11	3,39	2,96	2,90
No contesta	0,14	0,00	0,17	0,00	0,00	0,44	0,00
Mitjana	7,92	8,11	7,89	8,11	8,09	8,15	7,23
Desviació típica	2,07	1,91	2,11	1,91	1,98	1,90	2,40
16. Amb quina freqüència comenta o discuteix sobre política amb altres persones?							
B: Total entrevistes M Pond	1900	323	1577	323	540	626	411
B: Total entrevistes M Real	1900	1096	804	1096	278	318	208
[1] Amb molta	19,2	<14,2	20,3	<14,2	22,9	>25,1	<9,4
[2] Bastant	31,1	31,4	31,1	31,4	31,7	32,4	28,2
[3] Poca	31,9	35,1	31,2	35,1	31,5	28,1	35,8
[4] Mai o gairebé mai	17,7	19,3	17,3	19,3	<13,9	<14,1	>26,6
No ho sap	0,0	0,0	0,0	0,0	0,0	0,0	0,0
No contesta	0,1	0,0	0,1	0,0	0,0	0,3	0,0
Mitjana	2,48	2,60	2,46	2,60	2,36	2,31	2,79
Desviació típica	0,99	0,96	1,00	0,96	0,98	1,00	0,94
17a. Durant els últims anys, el país ha viscut una forta crisi econòmica. En una escala de l'0 al 10 on 0 significa extremadament dolenta i 10 extremadament bona, com qualificaria la situació econòmica del país durant aquest període?							
B: Total entrevistes M Pond	1900	323	1577	323	540	626	411
B: Total entrevistes M Real	1900	1096	804	1096	278	318	208
[0] Extremadament dolenta	6,5	3,8	7,1	3,8	7,7	6,1	7,8
[1]	3,8	3,3	3,9	3,3	3,2	5,2	2,7
[2]	9,6	8,4	9,9	8,4	10,6	8,6	10,8
[3]	15,8	17,3	15,5	17,3	14,0	15,0	18,2
[4]	18,8	17,4	19,1	17,4	20,2	19,0	17,6
[5]	18,0	18,6	17,9	18,6	14,6	18,4	21,3
[6]	11,4	13,6	10,9	13,6	11,0	12,9	<7,7
[7]	7,5	7,5	7,5	7,5	>10,0	6,1	6,5
[8]	4,3	4,3	4,3	4,3	3,9	4,3	4,8
[9]	1,5	1,2	1,5	1,2	1,7	2,3	<0,0
[10] Extremadament bona	0,6	0,4	0,7	0,4	>1,7	0,3	0,0
No ho sap	1,6	>3,7	1,2	>3,7	1,1	0,8	2,0
No contesta	0,6	0,5	0,7	0,5	0,4	1,0	0,5
Mitjana	4,20	4,36	4,16	4,36	4,26	4,21	3,96
Desviació típica	2,14	2,00	2,17	2,00	2,29	2,15	2,02

% Verticals amb Jhi ²	Total	Joves - Adults		Grups d'edat			
		Joves (15-29)	Adults (30 i +)	15-29 anys	30-44 anys	45-64 anys	65 i més
M ponderada	1900	323	1577	323	540	626	411
M real	1900	1096	804	1096	278	318	208
17b. I en aquest mateix període de crisi econòmica, com qualificaria la seva situació econòmica personal?							
B: Total entrevistes M Pond	1900	323	1577	323	540	626	411
B: Total entrevistes M Real	1900	1096	804	1096	278	318	208
[0] Extremadament dolenta	3,4	1,6	3,8	1,6	3,2	3,8	4,4
[1]	2,0	1,5	2,1	1,5	2,6	2,6	<0,5
[2]	4,1	4,7	4,0	4,7	3,9	3,5	4,9
[3]	7,3	9,2	6,9	9,2	9,1	5,6	5,9
[4]	10,5	9,7	10,7	9,7	11,3	10,1	10,8
[5]	23,0	19,8	23,7	19,8	<17,5	25,9	>28,6
[6]	20,3	21,1	20,1	21,1	21,4	21,6	16,2
[7]	15,6	17,2	15,3	17,2	15,5	15,3	15,1
[8]	8,0	8,6	7,9	8,6	8,7	7,3	7,8
[9]	2,7	2,2	2,8	2,2	3,5	2,1	3,0
[10] Extremadament bona	1,6	1,2	1,7	1,2	1,8	1,6	1,5
No ho sap	0,9	>3,0	0,5	>3,0	0,7	0,3	0,5
No contesta	0,6	0,4	0,6	0,4	0,7	0,3	1,0
Mitjana	5,33	5,41	5,31	5,41	5,35	5,30	5,28
Desviació típica	2,07	1,95	2,09	1,95	2,15	2,05	2,06
17c. I en aquest mateix període de crisi econòmica, com qualificaria la situació política del país?							
B: Total entrevistes M Pond	1900	323	1577	323	540	626	411
B: Total entrevistes M Real	1900	1096	804	1096	278	318	208
[0] Extremadament dolenta	11,5	10,9	11,6	10,9	9,2	13,5	11,9
[1]	4,6	3,7	4,7	3,7	4,6	4,1	5,8
[2]	11,0	9,8	11,3	9,8	>14,2	8,8	11,1
[3]	17,3	19,7	16,8	19,7	17,4	17,1	15,8
[4]	16,1	16,7	16,0	16,7	15,3	16,2	16,7
[5]	16,8	16,6	16,9	16,6	14,2	18,0	18,6
[6]	11,2	9,1	11,6	9,1	13,8	13,0	<6,7
[7]	4,9	5,2	4,8	5,2	6,1	4,4	3,9
[8]	2,9	2,3	3,1	2,3	2,8	3,0	3,4
[9]	0,5	1,2	0,3	1,2	0,4	0,2	0,5
[10] Extremadament bona	0,2	0,2	0,2	0,2	0,0	>0,6	0,0
No ho sap	2,5	>4,4	2,1	>4,4	1,8	<0,7	>4,6
No contesta	0,4	0,3	0,4	0,3	0,2	0,3	1,0
Mitjana	3,70	3,72	3,69	3,72	3,76	3,73	3,55
Desviació típica	2,16	2,13	2,16	2,13	2,11	2,22	2,14
18a. La crisi econòmica i la situació social pot haver afectat les opinions polítiques i algunes pràctiques dels ciutadans. Ara li llegiré uns anunciats sobre com la crisi pot haver influït les seves visions polítiques i comportaments. Per cadascun d'ells digui'm si hi està totalment d'acord, d'acord, ni d'acord ni en desacord, en desacord o totalment en desacord. La crisi econòmica i la situació social i política ha fet que ara tingui menys confiança en els polítics que abans.							
B: Total entrevistes M Pond	1900	323	1577	323	540	626	411
B: Total entrevistes M Real	1900	1096	804	1096	278	318	208
[1] Totalment d'acord	20,7	<15,1	21,9	<15,1	20,8	20,5	>25,3
[2] D'acord	32,9	36,4	32,2	36,4	29,9	37,0	28,0
[3] Ni d'acord ni en desacord	17,7	19,4	17,3	19,4	20,9	<13,5	18,3
[4] En desacord	22,3	22,9	22,2	22,9	21,7	24,0	19,9
[5] Totalment en desacord	5,7	5,4	5,8	5,4	6,4	4,6	6,8
No sap	0,5	0,7	0,4	0,7	0,0	0,0	>1,7
No contesta	0,2	0,0	0,2	0,0	0,2	0,3	0,0
Mitjana	2,59	2,67	2,58	2,67	2,63	2,55	2,54
Desviació típica	1,21	1,15	1,22	1,15	1,21	1,19	1,26
18b. La crisi econòmica i la situació social i política ha fet que ara estigui més interessat en la política que abans.							
B: Total entrevistes M Pond	1900	323	1577	323	540	626	411
B: Total entrevistes M Real	1900	1096	804	1096	278	318	208
[1] Totalment d'acord	11,5	12,3	11,4	12,3	10,9	12,5	10,1
[2] D'acord	34,6	34,1	34,7	34,1	38,0	36,2	<28,1
[3] Ni d'acord ni en desacord	12,7	12,9	12,7	12,9	11,2	13,7	12,9
[4] En desacord	31,4	33,0	31,0	33,0	30,4	29,4	34,5
[5] Totalment en desacord	9,4	7,4	9,8	7,4	9,4	7,9	>13,1
No sap	0,2	0,2	0,2	0,2	0,0	0,0	>0,8
No contesta	0,2	0,1	0,3	0,1	0,0	0,3	0,5
Mitjana	2,92	2,89	2,93	2,89	2,89	2,84	3,13
Desviació típica	1,22	1,21	1,23	1,21	1,22	1,21	1,25

% Verticals amb Jhi ²	Total	Joves - Adults		Grups d'edat			
		Joves (15-29)	Adults (30 i +)	15-29 anys	30-44 anys	45-64 anys	65 i més
M ponderada	1900	323	1577	323	540	626	411
M real	1900	1096	804	1096	278	318	208
18c. La crisi econòmica i la situació social i política ha fet que ara em senti més capaç d'entendre com funciona la política que abans.							
B: Total entrevistes M Pond	1900	323	1577	323	540	626	411
B: Total entrevistes M Real	1900	1096	804	1096	278	318	208
[1] Totalment d'acord	7,5	6,9	7,7	6,9	9,3	7,4	5,9
[2] D'acord	27,8	31,0	27,2	31,0	30,1	28,5	<21,4
[3] Ni d'acord ni en desacord	17,9	20,0	17,4	20,0	18,8	18,0	14,8
[4] En desacord	34,7	35,9	34,4	35,9	31,5	32,3	>41,6
[5] Totalment en desacord	11,4	<5,9	12,6	<5,9	10,4	12,9	>14,9
No sap	0,5	0,4	0,6	0,4	0,0	0,6	>1,3
No contesta	0,1	0,0	0,1	0,0	0,0	0,3	0,0
Mitjana	3,15	3,03	3,17	3,03	3,04	3,15	3,39
Desviació típica	1,17	1,09	1,19	1,09	1,18	1,19	1,16
18d. La crisi econòmica i la situació social i política ha fet que ara participi més en manifestacions i actes polítics que abans.							
B: Total entrevistes M Pond	1900	323	1577	323	540	626	411
B: Total entrevistes M Real	1900	1096	804	1096	278	318	208
[1] Totalment d'acord	9,0	9,5	8,9	9,5	9,4	10,0	6,7
[2] D'acord	23,1	23,8	23,0	23,8	22,2	>28,6	<15,7
[3] Ni d'acord ni en desacord	9,9	12,3	9,4	12,3	10,4	8,7	9,2
[4] En desacord	40,1	42,4	39,6	42,4	40,9	38,2	40,1
[5] Totalment en desacord	17,4	<11,7	18,6	<11,7	16,8	14,2	>27,5
No sap	0,2	0,2	0,2	0,2	0,4	0,0	0,3
No contesta	0,2	0,1	0,3	0,1	0,0	0,3	0,5
Mitjana	3,34	3,23	3,36	3,23	3,34	3,18	3,67
Desviació típica	1,26	1,21	1,27	1,21	1,25	1,27	1,23
18e. La crisi econòmica i la situació social i política ha fet que ara pengi i comparteixi més materials amb continguts polítics i socials a les xarxes socials que abans.							
B: Total entrevistes M Pond	1900	323	1577	323	540	626	411
B: Total entrevistes M Real	1900	1096	804	1096	278	318	208
[1] Totalment d'acord	8,6	6,8	9,0	6,8	>11,4	8,9	5,9
[2] D'acord	22,9	24,9	22,5	24,9	25,2	26,5	<13,1
[3] Ni d'acord ni en desacord	8,8	11,3	8,3	11,3	11,1	7,2	6,4
[4] En desacord	38,3	43,0	37,3	43,0	35,2	39,1	37,3
[5] Totalment en desacord	20,1	<13,5	21,4	<13,5	16,5	16,9	>34,6
No sap	0,8	0,4	0,8	0,4	<0,0	1,0	>1,7
No contesta	0,5	0,1	0,6	0,1	0,6	0,3	1,0
Mitjana	3,39	3,31	3,40	3,31	3,20	3,29	3,84
Desviació típica	1,28	1,18	1,30	1,18	1,30	1,28	1,22
19. Creu que les persones joves tindran les mateixes oportunitats laborals i econòmiques que les generacions anteriors? En tindran més o bé en tindran menys?							
B: Total entrevistes M Pond	1900	323	1577	323	540	626	411
B: Total entrevistes M Real	1900	1096	804	1096	278	318	208
Tindran menys oportunitats	58,6	<48,9	60,6	<48,9	60,8	61,3	59,3
Tindran les mateixes oportunitats	14,0	>21,0	12,6	>21,0	12,6	13,1	11,9
Tindran més oportunitats	20,0	22,7	19,5	22,7	18,8	18,9	21,3
No ho sap	6,4	6,8	6,3	6,8	7,5	5,7	5,5
No contesta	0,9	0,6	1,0	0,6	0,3	1,0	>2,0

% Verticals amb Jhi ²	Total	Joves - Adults		Grups d'edat			
		Joves (15-29)	Adults (30 i +)	15-29 anys	30-44 anys	45-64 anys	65 i més
M ponderada	1900	323	1577	323	540	626	411
M real	1900	1096	804	1096	278	318	208
20. Quan es parla de política, normalment s'utilitzen les expressions esquerra i dreta. Em pot dir on s'ubicaria vostè en una escala de 0 a 10 on 0 significa extrema esquerra i 10 extrema dreta?							
B: Total entrevistes M Pond	1900	323	1577	323	540	626	411
B: Total entrevistes M Real	1900	1096	804	1096	278	318	208
[0] Extrema esquerra	3,1	3,8	3,0	3,8	2,9	3,5	2,2
[1]	2,8	2,6	2,8	2,6	3,1	3,3	1,8
[2]	7,1	7,7	6,9	7,7	8,7	6,1	5,8
[3]	15,4	12,2	16,0	12,2	17,2	>18,7	<10,5
[4]	12,0	11,0	12,2	11,0	13,8	11,1	11,9
[5]	23,8	22,8	24,0	22,8	22,1	24,5	25,6
[6]	11,6	12,2	11,4	12,2	11,4	10,8	12,4
[7]	5,7	5,7	5,7	5,7	4,3	6,8	5,8
[8]	3,5	3,9	3,5	3,9	2,8	3,5	4,3
[9]	1,0	1,2	0,9	1,2	0,4	1,3	1,1
[10] Extrema dreta	0,6	0,8	0,5	0,8	1,1	0,4	0,0
No ho sap	7,7	>11,0	7,1	>11,0	7,5	<4,4	>10,5
No contesta	5,8	5,0	5,9	5,0	4,8	5,5	8,1
Mitjana	4,42	4,48	4,41	4,48	4,25	4,38	4,66
Desviació típica	1,94	2,05	1,92	2,05	1,91	1,96	1,83
21. Amb quina de les següents frases se sent més identificat/ada? Em sento...							
B: Total entrevistes M Pond	1900	323	1577	323	540	626	411
B: Total entrevistes M Real	1900	1096	804	1096	278	318	208
Només català/ana	18,8	<13,6	19,9	<13,6	21,0	18,9	19,8
Més català/ana que espanyol/a	18,4	19,3	18,2	19,3	18,1	18,6	17,6
Tan català/ana com espanyol/a	30,9	33,0	30,4	33,0	<22,5	34,3	34,9
Més espanyol/a que català/ana	11,4	8,1	12,1	8,1	11,2	12,5	12,4
Només espanyol/a	5,7	3,2	6,2	3,2	5,1	4,7	>10,0
Més d'un altre país que no pas català/ana o espanyol/a	7,4	>11,9	6,4	>11,9	>11,8	5,3	<1,1
Indiferent / No li interessen aquestes qüestions	2,6	3,4	2,4	3,4	3,5	1,5	2,4
Ciudadà/ana del món	3,7	>5,8	3,2	>5,8	5,2	2,7	<1,5
No ho sap	0,6	0,8	0,6	0,8	1,1	0,3	0,3
No contesta	0,7	0,8	0,6	0,8	0,4	1,2	0,0
22. Hi ha algun partit amb el qual se senti més proper que a la resta de partits?							
B: Total entrevistes M Pond	1900	323	1577	323	540	626	411
B: Total entrevistes M Real	1900	1096	804	1096	278	318	208
Sí	49,1	<39,9	51,0	<39,9	49,6	>55,1	46,6
No, Cap	47,0	>56,7	45,1	>56,7	48,0	41,9	46,0
No ho sap	2,1	2,0	2,2	2,0	1,3	1,5	>4,4
No contesta	1,7	1,4	1,7	1,4	1,1	1,5	>3,0
22a. Partit del que se sent més proper.							
B: Total entrevistes M Pond	1900	323	1577	323	540	626	411
B: Total entrevistes M Real	1900	1096	804	1096	278	318	208
PPC	3,1	1,5	3,5	1,5	2,3	3,3	>5,3
ERC	11,8	9,9	12,3	9,9	12,5	14,5	8,5
PSC	6,9	<3,2	7,7	<3,2	5,2	6,9	>12,1
ICV - EUiA	1,2	0,9	1,2	0,9	1,1	1,6	1,0
C's	5,0	4,0	5,2	4,0	4,6	>7,0	3,3
CUP	3,8	5,0	3,5	5,0	>5,5	3,1	<1,4
Podemos	4,3	6,0	3,9	6,0	>6,6	3,6	<1,0
Junts pel Sí	2,7	1,9	2,9	1,9	2,5	3,9	1,9
Catalunya sí que es pot	1,7	1,9	1,6	1,9	>2,9	1,3	0,5
PDeCAT	4,3	2,2	4,7	2,2	<2,2	5,1	>7,4
Altres partits	1,1	1,5	1,0	1,5	1,8	0,3	0,9
Cap	47,3	>57,1	45,3	>57,1	48,0	42,5	46,0
No ho sap	2,7	2,2	2,8	2,2	2,6	2,0	>4,4
No contesta	4,0	2,7	4,3	2,7	<2,2	4,8	>6,2

% Verticals amb Jhi ²	Total	Joves - Adults		Grups d'edat			
		Joves (15-29)	Adults (30 i +)	15-29 anys	30-44 anys	45-64 anys	65 i més
M ponderada	1900	323	1577	323	540	626	411
M real	1900	1096	804	1096	278	318	208
23a. Ara li llegiré una sèrie de frases, i per cadascuna d'elles m'hauria de dir si hi està totalment d'acord, d'acord, ni d'acord ni en desacord, en desacord, o totalment en desacord. L'arribada d'immigrants ha fet que es redueixin les prestacions socials per la gent nascuda aquí.							
B: Total entrevistes M Pond	1900	323	1577	323	540	626	411
B: Total entrevistes M Real	1900	1096	804	1096	278	318	208
[1] Totalment d'acord	10,9	8,1	11,5	8,1	<6,4	12,5	>16,6
[2] D'acord	30,3	25,9	31,2	25,9	<23,3	32,6	>39,4
[3] Ni d'acord ni en desacord	15,1	16,4	14,9	16,4	15,1	15,7	13,4
[4] En desacord	26,4	>32,8	25,1	>32,8	>31,0	24,4	<18,6
[5] Totalment en desacord	12,4	12,6	12,4	12,6	>19,2	11,5	<4,8
No ho sap	4,4	4,2	4,5	4,2	5,1	<2,4	>6,8
No contesta	0,4	0,0	0,5	0,0	0,0	>0,9	0,5
Mitjana	2,99	3,17	2,96	3,17	3,35	2,89	2,52
Desviació típica	1,26	1,21	1,26	1,21	1,24	1,25	1,15
23b. Les parelles homosexuals han de tenir el mateix dret a adoptar fills que les heterosexuales.							
B: Total entrevistes M Pond	1900	323	1577	323	540	626	411
B: Total entrevistes M Real	1900	1096	804	1096	278	318	208
[1] Totalment d'acord	32,4	37,3	31,5	37,3	34,8	35,2	<21,5
[2] D'acord	41,6	42,2	41,5	42,2	44,8	43,2	<34,7
[3] Ni d'acord ni en desacord	11,3	11,4	11,3	11,4	<8,1	10,1	>17,1
[4] En desacord	6,6	5,3	6,8	5,3	<4,0	4,9	>13,5
[5] Totalment en desacord	4,3	2,5	4,7	2,5	4,8	4,3	5,2
No ho sap	3,1	<1,1	3,5	<1,1	2,8	1,8	>7,0
No contesta	0,6	0,2	0,7	0,2	0,7	0,6	1,0
Mitjana	2,05	1,92	2,08	1,92	1,96	1,97	2,42
Desviació típica	1,06	0,96	1,08	0,96	1,03	1,03	1,16
23c. L'Estat hauria d'intervenir menys en l'economia i deixar més llibertat a les empreses.							
B: Total entrevistes M Pond	1900	323	1577	323	540	626	411
B: Total entrevistes M Real	1900	1096	804	1096	278	318	208
[1] Totalment d'acord	10,2	8,5	10,5	8,5	9,2	11,9	10,1
[2] D'acord	36,7	35,6	36,9	35,6	32,7	37,9	40,9
[3] Ni d'acord ni en desacord	19,6	21,7	19,1	21,7	19,2	20,8	16,6
[4] En desacord	17,8	17,3	17,9	17,3	>23,6	16,9	<12,0
[5] Totalment en desacord	6,7	7,2	6,6	7,2	>9,4	5,4	4,8
No ho sap	8,4	9,4	8,2	9,4	<4,8	6,5	>15,2
No contesta	0,6	0,2	0,7	0,2	1,0	0,6	0,5
Mitjana	2,72	2,77	2,71	2,77	2,91	2,64	2,53
Desviació típica	1,12	1,11	1,13	1,11	1,18	1,10	1,06
23d. Cal preservar el mediambient encara que això impliqui aturar el creixement econòmic.							
B: Total entrevistes M Pond	1900	323	1577	323	540	626	411
B: Total entrevistes M Real	1900	1096	804	1096	278	318	208
[1] Totalment d'acord	23,2	23,0	23,3	23,0	>28,5	23,1	<16,7
[2] D'acord	54,9	58,3	54,2	58,3	52,7	56,7	52,6
[3] Ni d'acord ni en desacord	11,5	11,2	11,5	11,2	9,9	11,5	13,7
[4] En desacord	5,0	4,4	5,1	4,4	4,4	5,2	5,8
[5] Totalment en desacord	1,4	1,3	1,4	1,3	1,2	0,8	>2,9
No ho sap	3,4	1,7	3,7	1,7	3,0	<1,6	>7,9
No contesta	0,6	0,0	0,7	0,0	0,4	1,1	0,5
Mitjana	2,03	2,01	2,03	2,01	1,94	2,01	2,19
Desviació típica	0,84	0,81	0,84	0,81	0,83	0,80	0,91

% Verticals amb Jhi ²	Total	Joves - Adults		Grups d'edat			65 i més
		Joves (15-29)	Adults (30 i +)	15-29 anys	30-44 anys	45-64 anys	
M ponderada	1900	323	1577	323	540	626	411
M real	1900	1096	804	1096	278	318	208
23e. S'hauria de millorar els serveis públics i les prestacions socials encara que això suposés pagar més impostos.							
B: Total entrevistes M Pond	1900	323	1577	323	540	626	411
B: Total entrevistes M Real	1900	1096	804	1096	278	318	208
[1] Totalment d'acord	19,1	15,6	19,8	15,6	>23,4	20,3	<14,1
[2] D'acord	50,8	51,5	50,7	51,5	49,2	49,9	53,9
[3] Ni d'acord ni en desacord	13,4	>18,9	12,2	>18,9	11,1	11,9	14,3
[4] En desacord	11,9	8,7	12,6	8,7	12,4	13,5	11,6
[5] Totalment en desacord	2,1	1,9	2,2	1,9	2,5	1,7	2,4
No ho sap	2,1	3,1	1,8	3,1	1,1	1,7	3,1
No contesta	0,6	0,3	0,7	0,3	0,4	1,1	0,5
Mitjana	2,25	2,27	2,25	2,27	2,20	2,24	2,32
Desviació típica	0,98	0,91	0,99	0,91	1,02	0,99	0,95
23f. Una mare que treballa fora de casa no pot establir una relació tan forta amb el seu fill com una mare que és mestressa de casa.							
B: Total entrevistes M Pond	1900	323	1577	323	540	626	411
B: Total entrevistes M Real	1900	1096	804	1096	278	318	208
[1] Totalment d'acord	11,2	7,8	11,9	7,8	9,3	10,6	>17,4
[2] D'acord	33,2	27,5	34,3	27,5	33,2	32,3	>38,9
[3] Ni d'acord ni en desacord	12,4	12,8	12,4	12,8	12,7	11,4	13,4
[4] En desacord	26,2	>32,3	25,0	>32,3	26,0	28,6	<18,0
[5] Totalment en desacord	14,4	17,6	13,7	17,6	17,3	14,0	<8,6
No ho sap	2,2	2,1	2,2	2,1	1,5	2,1	3,3
No contesta	0,4	0,0	0,5	0,0	0,0	>1,0	0,5
Mitjana	2,99	3,25	2,94	3,25	3,09	3,03	2,60
Desviació típica	1,29	1,26	1,29	1,26	1,30	1,28	1,23
23g. La família pateix quan la dona treballa a jornada completa fora de casa.							
B: Total entrevistes M Pond	1900	323	1577	323	540	626	411
B: Total entrevistes M Real	1900	1096	804	1096	278	318	208
[1] Totalment d'acord	11,7	<7,9	12,5	<7,9	11,3	11,4	>15,7
[2] D'acord	38,4	<30,7	40,0	<30,7	36,5	39,5	>45,3
[3] Ni d'acord ni en desacord	14,6	14,9	14,6	14,9	15,1	14,6	13,7
[4] En desacord	22,0	>29,6	20,5	>29,6	23,1	20,8	<16,5
[5] Totalment en desacord	11,0	>15,8	10,0	>15,8	12,6	11,2	<4,7
No ho sap	1,6	1,0	1,8	1,0	1,4	1,2	>3,2
No contesta	0,6	0,0	0,7	0,0	0,0	>1,2	1,0
Mitjana	2,82	3,15	2,75	3,15	2,89	2,81	2,47
Desviació típica	1,23	1,25	1,22	1,25	1,25	1,23	1,10
23h. Les persones haurien de participar més en les decisions polítiques encara que això alenteixi la presa de decisions.							
B: Total entrevistes M Pond	1900	323	1577	323	540	626	411
B: Total entrevistes M Real	1900	1096	804	1096	278	318	208
[1] Totalment d'acord	19,8	20,9	19,6	20,9	>23,8	19,6	<14,1
[2] D'acord	53,2	54,8	52,8	54,8	53,7	55,3	48,0
[3] Ni d'acord ni en desacord	14,3	14,8	14,2	14,8	13,0	13,7	16,7
[4] En desacord	6,0	4,6	6,3	4,6	4,0	5,8	>10,0
[5] Totalment en desacord	1,6	0,6	1,8	0,6	1,4	1,6	2,4
No ho sap	4,6	4,2	4,7	4,2	4,2	3,2	>7,8
No contesta	0,5	0,0	0,6	0,0	0,0	0,8	1,0
Mitjana	2,12	2,05	2,13	2,05	2,01	2,11	2,33
Desviació típica	0,86	0,79	0,88	0,79	0,83	0,86	0,96

% Verticals amb Jhi ²	Total	Joves - Adults		Grups d'edat			65 i més
		Joves (15-29)	Adults (30 i +)	15-29 anys	30-44 anys	45-64 anys	
M ponderada	1900	323	1577	323	540	626	411
M real	1900	1096	804	1096	278	318	208
23i. La majoria de polítics estan en política pel que puguin treure'n personalment.							
B: Total entrevistes M Pond	1900	323	1577	323	540	626	411
B: Total entrevistes M Real	1900	1096	804	1096	278	318	208
[1] Totalment d'acord	27,7	24,8	28,3	24,8	25,7	28,1	32,2
[2] D'acord	44,2	48,7	43,2	48,7	40,6	43,7	46,0
[3] Ni d'acord ni en desacord	15,6	17,3	15,3	17,3	>20,5	13,5	<11,3
[4] En desacord	8,6	6,1	9,1	6,1	8,1	>11,6	6,5
[5] Totalment en desacord	1,4	0,4	1,5	0,4	1,7	2,1	0,5
No ho sap	2,1	2,5	2,0	2,5	3,0	<0,7	2,6
No contesta	0,4	0,1	0,5	0,1	0,4	0,3	1,0
Mitjana	2,09	2,06	2,10	2,06	2,17	2,15	1,93
Desviació típica	0,96	0,85	0,98	0,85	0,97	1,03	0,87
23j. Formar part de la UE té un efecte positiu sobre el benestar de les persones.							
B: Total entrevistes M Pond	1900	323	1577	323	540	626	411
B: Total entrevistes M Real	1900	1096	804	1096	278	318	208
[1] Totalment d'acord	11,1	9,9	11,4	9,9	13,2	10,4	10,5
[2] D'acord	44,5	49,0	43,6	49,0	41,0	45,6	43,9
[3] Ni d'acord ni en desacord	23,1	24,7	22,8	24,7	25,9	23,8	<17,3
[4] En desacord	12,7	9,3	13,4	9,3	12,0	12,7	16,1
[5] Totalment en desacord	3,3	2,7	3,5	2,7	3,9	3,9	2,4
No ho sap	4,4	4,3	4,5	4,3	3,7	<2,6	>8,4
No contesta	0,8	0,1	0,9	0,1	0,4	1,0	1,4
Mitjana	2,50	2,43	2,51	2,43	2,50	2,52	2,51
Desviació típica	0,98	0,90	1,00	0,90	1,01	0,98	1,00
24a. Els governs i lleis defensen millor els interessos dels joves o dels adults?							
B: Total entrevistes M Pond	1900	323	1577	323	540	626	411
B: Total entrevistes M Real	1900	1096	804	1096	278	318	208
Primer grup	15,6	16,2	15,5	16,2	15,9	14,7	16,0
Segon grup	35,4	>44,7	33,5	>44,7	36,9	34,8	<26,9
Igual	36,9	31,3	38,0	31,3	37,0	36,8	41,2
Depèn	3,8	2,7	4,0	2,7	2,9	4,9	3,9
No sap	7,7	4,7	8,3	4,7	7,2	7,7	>10,6
No contesta	0,7	0,4	0,8	0,4	<0,0	1,1	1,4
24b. Els governs i lleis defensen millor els interessos dels homes o de les dones?							
B: Total entrevistes M Pond	1900	323	1577	323	540	626	411
B: Total entrevistes M Real	1900	1096	804	1096	278	318	208
Primer grup	39,5	45,5	38,3	45,5	40,6	38,4	35,3
Segon grup	12,4	13,5	12,2	13,5	11,1	14,0	10,9
Igual	40,0	35,0	41,1	35,0	42,8	37,5	44,2
Depèn	2,8	2,8	2,8	2,8	1,5	>4,5	1,9
No sap	4,7	3,3	4,9	3,3	4,0	4,6	6,7
No contesta	0,6	0,0	0,7	0,0	0,0	1,1	1,0
24c. Els governs i lleis defensen millor els interessos de la gent gran o de les famílies amb infants petits?							
B: Total entrevistes M Pond	1900	323	1577	323	540	626	411
B: Total entrevistes M Real	1900	1096	804	1096	278	318	208
Primer grup	17,7	19,0	17,4	19,0	17,6	18,6	15,3
Segon grup	27,8	31,5	27,0	31,5	28,0	25,0	28,6
Igual	40,0	35,0	41,1	35,0	41,1	41,7	40,1
Depèn	4,4	5,0	4,3	5,0	3,7	5,0	3,9
No sap	9,5	9,3	9,5	9,3	9,5	8,6	10,7
No contesta	0,7	0,2	0,8	0,2	0,0	1,1	1,4
24d. Els governs i lleis defensen millor els interessos de les persones catalanoparlants o dels castellanoparlants?							
B: Total entrevistes M Pond	1900	323	1577	323	540	626	411
B: Total entrevistes M Real	1900	1096	804	1096	278	318	208
Primer grup	15,7	17,1	15,4	17,1	14,2	15,3	17,0
Segon grup	18,0	21,9	17,1	21,9	18,5	19,6	<11,6
Igual	50,8	46,7	51,7	46,7	53,3	48,2	54,8
Depèn	5,6	5,3	5,6	5,3	6,1	5,5	5,3
No sap	8,5	8,4	8,5	8,4	7,5	10,0	7,5
No contesta	1,5	0,6	1,7	0,6	<0,4	1,4	>3,8



% Verticals amb Jhi ²	Total	Joves - Adults		Grups d'edat			75 i més
		Joves (15-29)	Adults (30 i +)	15-29 anys	30-44 anys	45-64 anys	
M ponderada	1900	323	1577	323	540	626	411
M real	1900	1096	804	1096	278	318	208
24e. Els governs i lleis defensen millor els interessos dels treballadors/es o dels petits i mitjans empresaris/àries?							
B: Total entrevistes M Pond	1900	323	1577	323	540	626	411
B: Total entrevistes M Real	1900	1096	804	1096	278	318	208
Primer grup	16,1	18,8	15,6	18,8	15,7	15,5	15,7
Segon grup	47,8	51,1	47,1	51,1	50,5	44,7	46,4
Igual	23,5	20,1	24,1	20,1	22,8	26,3	22,6
Depèn	3,5	2,8	3,6	2,8	3,7	3,4	3,8
No sap	8,2	7,0	8,5	7,0	7,0	8,3	10,6
No contesta	0,9	0,2	1,0	0,2	0,4	>1,7	0,9
24f. Els governs i lleis defensen millor els interessos de la classe mitjana o de les grans fortunes?							
B: Total entrevistes M Pond	1900	323	1577	323	540	626	411
B: Total entrevistes M Real	1900	1096	804	1096	278	318	208
Primer grup	13,6	12,1	13,9	12,1	10,9	13,8	>17,8
Segon grup	71,1	72,9	70,7	72,9	75,7	71,6	<62,9
Igual	10,2	10,2	10,2	10,2	9,3	10,3	11,4
Depèn	1,7	1,5	1,8	1,5	0,7	1,6	>3,4
No sap	2,7	3,4	2,6	3,4	3,3	1,9	2,7
No contesta	0,7	0,0	0,8	0,0	0,0	0,8	>1,9
24g. Els governs i lleis defensen millor els interessos de les persones de les persones autòctones o de les immigrades?							
B: Total entrevistes M Pond	1900	323	1577	323	540	626	411
B: Total entrevistes M Real	1900	1096	804	1096	278	318	208
Primer grup	30,9	>39,8	29,1	>39,8	34,7	<24,3	29,1
Segon grup	26,7	22,2	27,6	22,2	<20,7	28,3	>35,7
Igual	31,1	27,2	31,9	27,2	35,1	34,9	<23,1
Depèn	4,7	4,6	4,7	4,6	4,1	4,5	5,8
No sap	6,1	5,9	6,1	5,9	5,4	6,5	6,2
No contesta	0,5	0,3	0,6	0,3	0,0	>1,4	0,0
25. Pel que fa a les relacions entre Catalunya i Espanya, creu que els ciutadans de Catalunya haurien de poder votar per decidir sobre el seu futur polític?							
B: Total entrevistes M Pond	1900	323	1577	323	540	626	411
B: Total entrevistes M Real	1900	1096	804	1096	278	318	208
S'À-	75,0	79,0	74,1	79,0	79,4	73,5	68,2
No	16,0	12,0	16,8	12,0	<12,2	17,9	>21,1
No ho sap	7,0	7,9	6,9	7,9	7,3	5,3	8,7
No contesta	2,0	1,1	2,2	1,1	1,1	>3,3	1,9
26. I en concret, com creu que hauria de ser la relació entre Catalunya i Espanya? Creu que Catalunya hauria de ser...							
B: Total entrevistes M Pond	1900	323	1577	323	540	626	411
B: Total entrevistes M Real	1900	1096	804	1096	278	318	208
Una regió d'Espanya	7,5	6,8	7,7	6,8	7,3	7,0	9,1
Una comunitat autònoma d'Espanya	32,8	32,4	32,9	32,4	31,3	31,9	36,5
Un Estat dins una Espanya federal	18,1	14,9	18,7	14,9	17,7	19,6	18,7
Un Estat independent	32,1	32,4	32,0	32,4	32,6	33,3	29,2
No ho sap	6,8	>10,6	6,1	>10,6	8,1	5,5	4,3
No contesta	2,7	2,9	2,6	2,9	2,9	2,7	2,2
27. I més concretament, "Vol que Catalunya esdevingui un Estat independent"?							
B: Total entrevistes M Pond	1900	323	1577	323	540	626	411
B: Total entrevistes M Real	1900	1096	804	1096	278	318	208
Sí	36,8	35,2	37,1	35,2	38,1	37,3	35,4
No	51,1	47,6	51,9	47,6	<44,6	53,7	>58,6
No ho sap	9,0	>13,0	8,2	>13,0	>13,7	<6,6	<3,4
No contesta	3,1	4,2	2,9	4,2	3,6	2,4	2,6

% Verticals amb Jhi ²	Total	Joves - Adults		Grups d'edat			
		Joves (15-29)	Adults (30 i +)	15-29 anys	30-44 anys	45-64 anys	65 i més
M ponderada	1900	323	1577	323	540	626	411
M real	1900	1096	804	1096	278	318	208
27a. Quin és el principal motiu pel qual vol que Catalunya sigui un Estat independent?							
B: Vol Cat. indep M Pond	698	114	585	114	206	233	146
B: Vol Cat. indep M Real	688	388	300	388	106	121	73
Capacitat i desig d'autogestió econòmica	21,5	23,6	21,1	23,6	21,0	21,6	20,6
Guanyar capacitat de gestió / Guanyar nivell d'autonomia	13,7	8,5	14,7	8,5	12,2	>19,4	10,6
Catalunya milloraria	12,6	13,5	12,4	13,5	13,8	8,9	16,2
Actitud contrària a Espanya	10,8	11,3	10,7	11,3	>16,8	7,5	7,3
Sentiment identitari	9,5	7,4	9,9	7,4	11,4	12,2	<4,1
Conceptualització identitària de Catalunya com a nació	8,0	5,0	8,7	5,0	7,4	8,4	10,9
Sentiment d'incomprensió d'Espanya	7,8	6,5	8,1	6,5	5,7	9,3	9,6
Desig de model de país	6,8	8,8	6,5	8,8	9,7	5,9	2,7
Actitud contrària a la gestió del govern espanyol	6,1	9,7	5,4	9,7	4,8	6,7	4,1
Com a forma de protesta davant l'actual conjuntura (toc d'atenció)	2,0	2,1	2,0	2,1	1,9	3,4	0,0
Altres	2,4	1,6	2,6	1,6	2,6	1,6	4,1
No ho sap	3,4	5,1	3,1	5,1	3,2	1,5	5,5
No contesta	5,1	6,4	4,9	6,4	2,9	4,4	8,4
27b. Quin és el principal motiu pel qual vol que Catalunya segueixi formant part d'Espanya?							
B: No vol Cat. indep M Pond	972	154	818	154	241	336	241
B: No vol Cat. indep M Real	934	519	415	519	124	168	123
Preservació de la unitat d'Espanya	34,1	27,9	35,2	27,9	34,3	32,5	39,9
No seria positiu per Catalunya	21,4	26,0	20,5	26,0	27,0	18,5	16,6
Sentiment identitari	10,0	8,1	10,3	8,1	8,0	13,0	9,0
No es percep com a procés prioritari i viable	5,1	6,6	4,8	6,6	5,6	4,9	4,0
La independència és una postura extrema	2,9	3,1	2,9	3,1	2,3	3,7	2,4
Partidari del procés globalitzador/inclusor	2,9	4,6	2,6	4,6	4,1	1,7	2,5
Preferència per un model federal	2,4	2,4	2,4	2,4	0,8	2,9	3,3
No li interessa el tema	1,4	0,9	1,5	0,9	1,6	1,8	0,8
Falta de concreció del projecte futur	1,3	1,7	1,2	1,7	1,7	1,1	0,8
No té el permís / no compta amb l'acord del Govern	1,1	1,0	1,2	1,0	0,0	>2,9	0,0
No té una postura ferma	0,1	0,4	0,0	0,4	0,0	0,0	0,0
Altres	3,3	3,6	3,2	3,6	1,7	4,3	3,3
No ho sap	9,0	9,2	9,0	9,2	7,8	8,8	10,5
No contesta	5,6	5,6	5,6	5,6	5,0	5,2	6,8
28a. El conflicte entre Catalunya i l'Estat dels darrers anys i el procés sobiranista pot haver modificat algunes visions polítiques i comportaments de les persones. Ara li llegiré uns anunciats sobre com la situació política entre Catalunya i l'Estat pot haver influït les seves visions polítiques i comportaments. Digu'm si hi està totalment d'acord, d'acord, ni d'acord ni en desacord, en desacord o totalment en desacord. Arrel del conflicte entre Catalunya i l'Estat dels darrers anys ara em sento més independentista que abans							
B: Vol Cat. indep M Pond	698	114	585	114	206	233	146
B: Vol Cat. indep M Real	688	388	300	388	106	121	73
[1] Totalment d'acord	29,6	26,4	30,3	26,4	27,4	33,5	29,2
[2] D'acord	39,4	48,0	37,7	48,0	39,2	36,4	37,6
[3] Ni d'acord ni en desacord	6,9	7,5	6,8	7,5	4,7	8,2	7,5
[4] En desacord	17,1	13,0	17,8	13,0	21,9	16,0	15,0
[5] Totalment en desacord	6,6	5,1	6,9	5,1	5,2	5,9	10,6
No ho sap	0,4	0,0	0,5	0,0	>1,5	0,0	0,0
No contesta	0,0	0,0	0,0	0,0	0,0	0,0	0,0
Mitjana	2,31	2,22	2,33	2,22	2,37	2,24	2,40
Desviació típica	1,25	1,13	1,27	1,13	1,25	1,24	1,33



% Verticals amb Jhi ²	Total	Joves - Adults		Grups d'edat			65 i més
		Joves (15-29)	Adults (30 i +)	15-29 anys	30-44 anys	45-64 anys	
M ponderada	1900	323	1577	323	540	626	411
M real	1900	1096	804	1096	278	318	208
28b. Arrel del conflicte entre Catalunya i l'Estat dels darrers anys ara em sento més unit a Espanya que abans.							
B: No vol Cat. indep M Pond	972	154	818	154	241	336	241
B: No vol Cat. indep M Real	934	519	415	519	124	168	123
[1] Totalment d'acord	8,4	5,9	8,9	5,9	11,0	7,6	8,6
[2] D'acord	24,5	20,6	25,2	20,6	28,4	25,4	21,8
[3] Ni d'acord ni en desacord	24,0	26,9	23,5	26,9	22,7	21,8	26,6
[4] En desacord	33,9	38,5	33,0	38,5	32,0	33,1	33,9
[5] Totalment en desacord	8,3	7,4	8,4	7,4	5,8	>12,2	5,8
No ho sap	0,9	0,8	1,0	0,8	0,0	0,0	>3,3
No contesta	0,0	0,0	0,0	0,0	0,0	0,0	0,0
Mitjana	3,09	3,21	3,07	3,21	2,93	3,17	3,07
Desviació típica	1,12	1,05	1,13	1,05	1,13	1,16	1,08
28c. Arrel del conflicte entre Catalunya i l'Estat dels darrers anys araestic més interessat en la política que abans.							
B: Total entrevistes M Pond	1900	323	1577	323	540	626	411
B: Total entrevistes M Real	1900	1096	804	1096	278	318	208
[1] Totalment d'acord	13,2	10,9	13,7	10,9	12,5	14,8	13,6
[2] D'acord	34,9	37,2	34,4	37,2	36,6	38,3	<25,5
[3] Ni d'acord ni en desacord	14,0	12,3	14,3	12,3	12,9	13,5	17,5
[4] En desacord	28,6	30,7	28,2	30,7	29,0	<23,9	33,5
[5] Totalment en desacord	8,8	8,3	8,9	8,3	9,0	8,8	9,0
No ho sap	0,3	0,4	0,2	0,4	0,0	0,0	>1,0
No contesta	0,2	0,2	0,2	0,2	0,0	0,6	0,0
Mitjana	2,85	2,88	2,84	2,88	2,85	2,73	2,99
Desviació típica	1,23	1,20	1,23	1,20	1,22	1,23	1,23
28d. Arrel del conflicte entre Catalunya i l'Estat dels darrers anys ara participo més en manifestacions i actes polítics que abans.							
B: Total entrevistes M Pond	1900	323	1577	323	540	626	411
B: Total entrevistes M Real	1900	1096	804	1096	278	318	208
[1] Totalment d'acord	11,6	10,7	11,8	10,7	11,2	12,1	12,2
[2] D'acord	22,5	24,9	22,0	24,9	24,0	>26,9	<12,0
[3] Ni d'acord ni en desacord	10,0	9,4	10,2	9,4	11,0	9,4	10,2
[4] En desacord	39,2	40,7	38,9	40,7	38,1	35,9	44,5
[5] Totalment en desacord	16,3	13,8	16,8	13,8	15,7	15,2	>20,7
No ho sap	0,0	0,3	0,0	0,3	0,0	0,0	0,0
No contesta	0,3	0,2	0,4	0,2	0,0	0,6	0,5
Mitjana	3,26	3,22	3,27	3,22	3,23	3,15	3,50
Desviació típica	1,29	1,27	1,30	1,27	1,28	1,31	1,28
28e. Arrel del conflicte entre Catalunya i l'Estat dels darrers anys ara participo en més entitats i col·lectius que abans.							
B: Total entrevistes M Pond	1900	323	1577	323	540	626	411
B: Total entrevistes M Real	1900	1096	804	1096	278	318	208
[1] Totalment d'acord	4,6	3,9	4,7	3,9	4,7	5,3	3,9
[2] D'acord	16,5	14,4	16,9	14,4	15,8	>21,5	<11,4
[3] Ni d'acord ni en desacord	13,8	14,2	13,7	14,2	>17,4	13,3	<9,5
[4] En desacord	48,4	50,7	47,9	50,7	45,2	44,3	>56,9
[5] Totalment en desacord	16,3	16,1	16,4	16,1	16,9	15,0	17,8
No ho sap	0,2	0,4	0,1	0,4	0,0	0,0	0,5
No contesta	0,2	0,2	0,2	0,2	0,0	0,6	0,0
Mitjana	3,56	3,61	3,54	3,61	3,54	3,42	3,74
Desviació típica	1,09	1,04	1,10	1,04	1,09	1,14	1,01

% Verticals amb Jhi ²	Total	Joves - Adults		Grups d'edat			65 i més
		Joves (15-29)	Adults (30 i +)	15-29 anys	30-44 anys	45-64 anys	
M ponderada	1900	323	1577	323	540	626	411
M real	1900	1096	804	1096	278	318	208

29a.A continuació li llegiré una sèrie d'entitats i institucions. Posi nota, si us plau, al grau de confiança que li mereixen cadascuna d'elles en una escala del 0 al 10, on 0 és cap confiança i 10 és molta confiança. Els bancs.

B: Total entrevistes M Pond	1900	323	1577	323	540	626	411
B: Total entrevistes M Real	1900	1096	804	1096	278	318	208
[0] Cap confiança	22,5	19,6	23,1	19,6	24,1	21,8	23,6
[1]	9,2	8,8	9,3	8,8	>12,8	7,7	7,1
[2]	13,1	11,8	13,4	11,8	15,1	14,1	10,0
[3]	11,2	12,6	10,9	12,6	11,1	13,4	<6,8
[4]	10,9	11,4	10,8	11,4	10,2	12,0	9,6
[5]	15,7	17,1	15,4	17,1	<10,1	16,3	>21,0
[6]	6,6	6,1	6,7	6,1	4,5	5,9	>10,7
[7]	4,9	5,0	4,9	5,0	4,5	4,8	5,4
[8]	3,1	2,0	3,3	2,0	>5,0	2,6	2,2
[9]	0,8	1,7	0,7	1,7	1,2	0,3	0,5
[10] Molta confiança	0,7	1,5	0,5	1,5	0,8	0,3	0,5
No ho sap	1,1	2,2	0,9	2,2	0,4	0,4	>2,2
No contesta	0,2	0,2	0,3	0,2	0,0	0,3	0,5
Mitjana	3,08	3,27	3,04	3,27	2,87	3,03	3,28
Desviació típica	2,47	2,51	2,46	2,51	2,56	2,33	2,51

29b. Els partits polítics.

B: Total entrevistes M Pond	1900	323	1577	323	540	626	411
B: Total entrevistes M Real	1900	1096	804	1096	278	318	208
[0] Cap confiança	15,0	15,5	14,8	15,5	13,8	13,5	18,2
[1]	6,9	6,3	7,0	6,3	7,7	7,5	5,3
[2]	13,5	14,3	13,4	14,3	14,4	12,9	12,9
[3]	13,5	15,3	13,1	15,3	14,4	13,6	10,6
[4]	12,8	11,7	13,1	11,7	12,4	12,5	14,7
[5]	20,7	20,7	20,8	20,7	22,2	22,3	16,6
[6]	6,8	7,0	6,7	7,0	6,5	5,8	8,5
[7]	4,2	3,5	4,3	3,5	3,2	4,4	5,7
[8]	2,6	2,6	2,6	2,6	2,5	3,1	1,9
[9]	0,8	1,2	0,7	1,2	0,9	<0,0	1,3
[10] Molta confiança	1,3	0,5	1,5	0,5	1,3	>2,5	<0,0
No ho sap	1,6	1,2	1,6	1,2	0,6	1,5	>3,1
No contesta	0,4	0,2	0,5	0,2	0,0	0,5	>1,1
Mitjana	3,47	3,39	3,48	3,39	3,45	3,58	3,37
Desviació típica	2,33	2,28	2,34	2,28	2,29	2,38	2,35

29c. El govern espanyol/central.

B: Total entrevistes M Pond	1900	323	1577	323	540	626	411
B: Total entrevistes M Real	1900	1096	804	1096	278	318	208
[0] Cap confiança	28,2	25,3	28,8	25,3	28,1	30,1	27,7
[1]	7,2	9,8	6,7	9,8	7,0	7,6	4,8
[2]	10,3	9,8	10,4	9,8	11,2	11,6	7,7
[3]	9,6	11,9	9,1	11,9	9,5	7,7	10,7
[4]	8,6	9,5	8,4	9,5	7,4	9,3	8,5
[5]	14,8	16,3	14,4	16,3	13,9	14,2	15,5
[6]	7,5	5,2	7,9	5,2	6,4	7,6	>10,5
[7]	3,8	5,0	3,6	5,0	3,8	3,4	3,5
[8]	4,2	2,7	4,5	2,7	5,7	2,8	5,6
[9]	1,3	1,2	1,3	1,2	2,1	0,5	1,5
[10] Molta confiança	2,1	1,2	2,3	1,2	>3,3	2,2	1,0
No ho sap	1,5	1,6	1,5	1,6	<0,4	2,4	1,4
No contesta	1,0	0,6	1,0	0,6	1,1	0,6	1,6
Mitjana	3,10	3,01	3,12	3,01	3,25	2,89	3,30
Desviació típica	2,76	2,58	2,80	2,58	2,94	2,68	2,75



% Verticals amb Jhi ²	Total	Joves - Adults		Grups d'edat			65 i més
		Joves (15-29)	Adults (30 i +)	15-29 anys	30-44 anys	45-64 anys	
M ponderada	1900	323	1577	323	540	626	411
M real	1900	1096	804	1096	278	318	208
29d. Els sindicats.							
B: Total entrevistes M Pond	1900	323	1577	323	540	626	411
B: Total entrevistes M Real	1900	1096	804	1096	278	318	208
[0] Cap confiança	12,1	<6,7	13,2	<6,7	10,2	>14,8	14,7
[1]	4,0	4,6	3,8	4,6	3,5	3,9	4,2
[2]	10,8	9,3	11,2	9,3	10,3	12,8	9,7
[3]	11,0	12,5	10,7	12,5	9,8	12,1	9,8
[4]	12,5	9,3	13,2	9,3	14,2	12,4	13,2
[5]	21,1	21,9	20,9	21,9	23,8	18,5	20,7
[6]	8,6	11,8	8,0	11,8	10,3	6,7	6,8
[7]	6,7	8,3	6,4	8,3	5,2	7,7	5,7
[8]	3,3	4,2	3,1	4,2	>5,8	<1,7	1,9
[9]	1,5	1,9	1,4	1,9	1,0	2,1	1,0
[10] Molta confiança	1,3	1,4	1,3	1,4	2,0	1,2	0,5
No ho sap	6,3	7,7	6,1	7,7	<2,9	5,6	>10,9
No contesta	0,7	0,2	0,8	0,2	1,0	0,5	1,0
Mitjana	3,94	4,37	3,85	4,37	4,19	3,69	3,62
Desviació típica	2,40	2,33	2,41	2,33	2,38	2,45	2,34
29e. L'exèrcit.							
B: Total entrevistes M Pond	1900	323	1577	323	540	626	411
B: Total entrevistes M Real	1900	1096	804	1096	278	318	208
[0] Cap confiança	19,7	17,2	20,2	17,2	22,7	18,7	19,3
[1]	4,9	6,8	4,5	6,8	4,5	5,4	2,9
[2]	7,6	6,8	7,8	6,8	8,8	8,5	5,3
[3]	7,8	9,7	7,4	9,7	6,3	7,7	8,7
[4]	8,6	7,6	8,8	7,6	8,8	9,0	8,5
[5]	16,2	19,7	15,4	19,7	14,8	17,1	13,8
[6]	8,9	8,2	9,1	8,2	9,1	8,4	10,0
[7]	7,8	7,0	7,9	7,0	8,0	8,4	7,1
[8]	5,9	5,6	6,0	5,6	6,0	5,0	7,7
[9]	2,7	2,9	2,7	2,9	2,9	2,4	2,9
[10] Molta confiança	4,4	3,2	4,6	3,2	4,8	4,7	4,2
No ho sap	4,3	4,7	4,3	4,7	<2,6	4,4	6,2
No contesta	1,1	0,6	1,3	0,6	0,7	0,3	>3,4
Mitjana	4,05	4,01	4,06	4,01	3,96	4,04	4,22
Desviació típica	2,98	2,85	3,01	2,85	3,07	2,95	3,03
29f. Els tribunals / l'Administració de justícia.							
B: Total entrevistes M Pond	1900	323	1577	323	540	626	411
B: Total entrevistes M Real	1900	1096	804	1096	278	318	208
[0] Cap confiança	14,5	12,9	14,9	12,9	14,8	14,1	16,2
[1]	5,6	5,6	5,6	5,6	6,5	5,9	3,9
[2]	11,1	10,0	11,4	10,0	12,5	10,0	12,0
[3]	11,2	13,5	10,7	13,5	10,7	12,8	<7,6
[4]	12,6	12,0	12,7	12,0	10,8	13,4	14,3
[5]	18,4	19,9	18,2	19,9	19,4	18,3	16,3
[6]	7,5	8,9	7,3	8,9	5,3	8,2	8,5
[7]	5,8	5,9	5,8	5,9	5,2	6,1	6,2
[8]	5,4	3,7	5,7	3,7	7,2	4,1	6,2
[9]	2,2	2,3	2,1	2,3	2,7	2,2	1,4
[10] Molta confiança	2,0	1,3	2,2	1,3	2,9	2,2	1,3
No ho sap	2,8	3,7	2,6	3,7	<1,0	2,1	>5,6
No contesta	0,8	0,4	0,8	0,4	1,1	0,8	0,6
Mitjana	3,87	3,87	3,87	3,87	3,90	3,86	3,83
Desviació típica	2,60	2,46	2,63	2,46	2,73	2,56	2,60

% Verticals amb Jhi ²	Total	Joves - Adults		Grups d'edat			65 i més
		Joves (15-29)	Adults (30 i +)	15-29 anys	30-44 anys	45-64 anys	
M ponderada	1900	323	1577	323	540	626	411
M real	1900	1096	804	1096	278	318	208
29g. La Unió Europea.							
B: Total entrevistes M Pond	1900	323	1577	323	540	626	411
B: Total entrevistes M Real	1900	1096	804	1096	278	318	208
[0] Cap confiança	7,8	5,7	8,3	5,7	8,5	7,3	9,4
[1]	3,3	3,5	3,3	3,5	3,9	2,9	3,0
[2]	7,1	6,5	7,2	6,5	8,2	7,6	5,4
[3]	8,5	10,2	8,2	10,2	7,8	8,4	8,3
[4]	11,1	10,9	11,1	10,9	10,2	12,5	10,3
[5]	21,7	22,2	21,6	22,2	21,7	20,3	23,5
[6]	9,9	>13,4	9,2	>13,4	9,1	10,0	8,2
[7]	12,5	11,3	12,7	11,3	11,8	14,8	10,9
[8]	8,1	7,5	8,2	7,5	9,5	7,3	7,7
[9]	3,3	3,1	3,4	3,1	3,8	2,8	3,7
[10] Molta confiança	3,7	3,6	3,7	3,6	3,3	4,4	3,3
No ho sap	2,4	1,9	2,5	1,9	1,4	<1,0	>6,4
No contesta	0,5	0,2	0,6	0,2	0,7	0,8	0,0
Mitjana	4,89	4,96	4,88	4,96	4,84	4,95	4,81
Desviació típica	2,56	2,42	2,59	2,42	2,62	2,54	2,61
29h. El Govern de la Generalitat.							
B: Total entrevistes M Pond	1900	323	1577	323	540	626	411
B: Total entrevistes M Real	1900	1096	804	1096	278	318	208
[0] Cap confiança	10,3	8,7	10,7	8,7	8,5	11,0	12,9
[1]	3,9	4,2	3,8	4,2	4,3	3,1	4,3
[2]	8,6	8,8	8,5	8,8	7,9	9,3	8,1
[3]	9,4	9,6	9,4	9,6	8,6	11,3	7,4
[4]	10,6	10,1	10,6	10,1	12,4	9,7	9,8
[5]	18,5	19,8	18,2	19,8	17,0	19,5	17,8
[6]	9,8	10,0	9,7	10,0	>12,8	<6,7	10,5
[7]	9,0	9,9	8,8	9,9	11,5	8,7	<5,5
[8]	7,5	8,5	7,4	8,5	7,8	6,5	8,1
[9]	4,4	4,1	4,4	4,1	3,2	4,5	5,9
[10] Molta confiança	4,5	4,0	4,6	4,0	2,8	>6,3	4,3
No ho sap	2,4	1,9	2,5	1,9	2,2	2,5	2,8
No contesta	1,2	0,4	1,4	0,4	1,0	0,9	>2,5
Mitjana	4,67	4,74	4,65	4,74	4,72	4,64	4,58
Desviació típica	2,75	2,68	2,77	2,68	2,58	2,85	2,91
29i. El Parlament de Catalunya.							
B: Total entrevistes M Pond	1900	323	1577	323	540	626	411
B: Total entrevistes M Real	1900	1096	804	1096	278	318	208
[0] Cap confiança	9,8	9,3	9,8	9,3	<7,0	11,2	11,5
[1]	3,8	3,6	3,9	3,6	4,4	3,5	3,8
[2]	8,3	7,8	8,3	7,8	7,3	9,0	8,7
[3]	8,7	10,8	8,3	10,8	7,8	8,9	8,0
[4]	10,7	9,6	10,9	9,6	11,1	11,1	10,5
[5]	17,8	18,7	17,7	18,7	20,7	16,6	15,3
[6]	10,4	10,6	10,3	10,6	>13,7	8,1	9,3
[7]	8,5	9,9	8,2	9,9	7,7	9,9	6,4
[8]	8,7	8,0	8,9	8,0	10,8	6,4	9,9
[9]	4,6	4,4	4,7	4,4	3,1	5,1	6,1
[10] Molta confiança	4,1	3,8	4,2	3,8	3,1	5,5	3,4
No ho sap	3,5	3,0	3,6	3,0	2,6	3,6	5,1
No contesta	1,0	0,5	1,2	0,5	0,7	0,9	>2,1
Mitjana	4,75	4,75	4,74	4,75	4,88	4,68	4,66
Desviació típica	2,74	2,69	2,76	2,69	2,54	2,86	2,87



% Verticals amb Jhi ²	Total	Joves - Adults		Grups d'edat			65 i més
		Joves (15-29)	Adults (30 i +)	15-29 anys	30-44 anys	45-64 anys	
M ponderada	1900	323	1577	323	540	626	411
M real	1900	1096	804	1096	278	318	208
29j. La Policia.							
B: Total entrevistes M Pond	1900	323	1577	323	540	626	411
B: Total entrevistes M Real	1900	1096	804	1096	278	318	208
[0] Cap confiança	7,3	8,7	7,0	8,7	8,6	6,2	6,1
[1]	3,3	4,7	3,0	4,7	3,9	2,5	2,6
[2]	7,2	8,1	7,0	8,1	8,2	5,8	7,2
[3]	6,0	7,3	5,8	7,3	7,9	5,9	<2,8
[4]	7,3	7,5	7,2	7,5	6,3	6,9	9,0
[5]	23,2	23,0	23,2	23,0	<19,1	24,2	27,1
[6]	12,0	12,3	11,9	12,3	12,6	12,0	11,0
[7]	13,2	10,8	13,7	10,8	12,5	14,3	14,3
[8]	9,9	9,5	9,9	9,5	9,6	11,2	8,5
[9]	4,2	3,0	4,4	3,0	>6,0	4,2	2,8
[10] Molta confiança	5,0	3,5	5,3	3,5	5,0	5,9	4,7
No ho sap	1,0	1,4	0,9	1,4	0,4	0,3	>2,4
No contesta	0,6	0,2	0,6	0,2	0,0	0,6	>1,6
Mitjana	5,20	4,83	5,27	4,83	5,10	5,43	5,24
Desviació típica	2,61	2,63	2,61	2,63	2,76	2,55	2,46
29k. Els ajuntaments.							
B: Total entrevistes M Pond	1900	323	1577	323	540	626	411
B: Total entrevistes M Real	1900	1096	804	1096	278	318	208
[0] Cap confiança	5,7	5,2	5,8	5,2	6,0	5,5	6,0
[1]	1,3	1,9	1,2	1,9	0,7	0,8	2,4
[2]	6,0	5,1	6,2	5,1	5,5	6,2	7,1
[3]	6,5	6,1	6,6	6,1	4,7	>8,9	5,8
[4]	11,0	10,6	11,1	10,6	11,3	12,2	9,2
[5]	24,3	23,3	24,5	23,3	24,7	25,4	22,8
[6]	14,5	15,4	14,3	15,4	17,3	<10,9	15,5
[7]	13,6	15,4	13,2	15,4	16,1	11,6	11,8
[8]	9,0	8,9	9,0	8,9	9,1	8,6	9,6
[9]	3,3	2,9	3,4	2,9	2,5	>5,4	1,6
[10] Molta confiança	2,5	2,3	2,5	2,3	1,7	3,6	1,8
No ho sap	1,8	2,7	1,7	2,7	<0,4	<0,3	>5,4
No contesta	0,4	0,1	0,5	0,1	0,0	0,5	>1,0
Mitjana	5,19	5,25	5,18	5,25	5,26	5,20	5,02
Desviació típica	2,30	2,27	2,30	2,27	2,20	2,38	2,32
29i. Els polítics.							
B: Total entrevistes M Pond	1900	323	1577	323	540	626	411
B: Total entrevistes M Real	1900	1096	804	1096	278	318	208
[0] Cap confiança	17,4	19,2	17,0	19,2	15,9	17,1	18,4
[1]	7,5	8,1	7,4	8,1	7,2	7,9	6,8
[2]	13,6	15,6	13,2	15,6	15,4	11,7	12,5
[3]	13,6	13,7	13,5	13,7	15,0	13,0	12,5
[4]	13,2	11,6	13,5	11,6	12,2	14,0	14,6
[5]	18,0	16,2	18,4	16,2	18,4	18,8	17,8
[6]	6,3	6,9	6,2	6,9	5,5	7,2	5,8
[7]	3,7	3,6	3,7	3,6	4,6	2,9	3,6
[8]	2,0	2,0	2,0	2,0	2,1	1,7	2,4
[9]	1,6	0,7	1,8	0,7	1,5	2,0	1,7
[10] Molta confiança	0,9	0,6	0,9	0,6	1,1	1,4	0,0
No ho sap	1,7	1,6	1,7	1,6	0,7	2,0	2,4
No contesta	0,6	0,2	0,6	0,2	0,4	0,3	>1,5
Mitjana	3,29	3,08	3,33	3,08	3,34	3,37	3,24
Desviació típica	2,36	2,31	2,37	2,31	2,35	2,41	2,33

% Verticals amb Jhi ²	Total	Joves - Adults		Grups d'edat			
		Joves (15-29)	Adults (30 i +)	15-29 anys	30-44 anys	45-64 anys	65 i més
M ponderada	1900	323	1577	323	540	626	411
M real	1900	1096	804	1096	278	318	208
29m. Els mitjans de comunicació.							
B: Total entrevistes M Pond	1900	323	1577	323	540	626	411
B: Total entrevistes M Real	1900	1096	804	1096	278	318	208
[0] Cap confiança	9,5	>13,5	8,7	>13,5	11,9	<6,3	8,1
[1]	3,9	>6,6	3,3	>6,6	>6,0	<2,3	<1,5
[2]	8,4	8,9	8,3	8,9	>10,9	7,0	6,6
[3]	9,5	9,3	9,5	9,3	10,6	10,5	6,7
[4]	12,2	9,5	12,8	9,5	11,4	>15,3	10,6
[5]	25,3	21,0	26,2	21,0	21,4	>29,3	27,9
[6]	12,4	12,1	12,5	12,1	12,0	11,0	15,4
[7]	7,9	8,4	7,8	8,4	5,8	8,5	9,4
[8]	4,7	4,8	4,7	4,8	4,2	3,7	>6,8
[9]	2,5	2,1	2,6	2,1	3,3	1,7	3,0
[10] Molta confiança	2,0	1,7	2,1	1,7	1,8	>3,2	1,0
No ho sap	1,1	2,0	0,9	2,0	0,4	0,6	1,9
No contesta	0,5	0,1	0,6	0,1	0,4	0,5	1,1
Mitjana	4,42	4,10	4,49	4,10	4,09	4,63	4,81
Desviació típica	2,41	2,59	2,36	2,59	2,53	2,22	2,28
30. En general com considera que funciona la nostra democràcia?							
B: Total entrevistes M Pond	1900	323	1577	323	540	626	411
B: Total entrevistes M Real	1900	1096	804	1096	278	318	208
Funciona bé i no necessita canvis	6,9	4,4	7,4	4,4	7,2	5,5	>10,5
Funciona bé però necessita canvis	34,3	35,1	34,1	35,1	35,0	32,4	35,4
No funciona bé i necessita molts canvis	32,1	33,5	31,8	33,5	34,6	35,4	<22,9
No funciona bé i necessita un canvi total	23,2	21,9	23,5	21,9	22,0	23,2	25,8
No ho sap	2,8	>4,9	2,4	>4,9	<1,2	2,0	4,4
No contesta	0,7	0,2	0,8	0,2	0,0	>1,4	1,0
31. Voldríem saber com li agradaria que es prenguessin les decisions polítiques en el nostre país. En una escala del 0 al 10 on 0 significa que tots els/les ciutadans/es corrents com vostè o jo hauríem de prendre directament totes les decisions i el 10 significa que els polítics han de prendre totes les decisions, on es col·locaria vostè?							
B: Total entrevistes M Pond	1900	323	1577	323	540	626	411
B: Total entrevistes M Real	1900	1096	804	1096	278	318	208
[0] Els/les ciutadans/es ho han de decidir tot	9,4	10,2	9,2	10,2	10,1	8,4	9,2
[1]	3,3	5,0	2,9	5,0	4,1	2,9	<1,4
[2]	6,5	8,2	6,1	8,2	6,9	6,9	4,1
[3]	11,3	>15,6	10,5	>15,6	12,9	10,4	<7,4
[4]	12,7	13,3	12,6	13,3	12,3	11,3	15,0
[5]	26,3	23,2	26,9	23,2	30,4	25,8	23,9
[6]	12,9	11,6	13,2	11,6	13,4	13,9	12,0
[7]	7,0	6,1	7,2	6,1	<3,4	8,3	>10,5
[8]	5,4	<2,7	6,0	<2,7	<2,7	6,4	>9,7
[9]	1,8	1,3	1,9	1,3	1,9	2,7	0,9
[10] Els polítics ho han de decidir tot	1,1	0,6	1,2	0,6	1,5	1,4	0,5
No ho sap	1,5	1,2	1,6	1,2	0,6	0,8	>4,2
No contesta	0,7	1,1	0,7	1,1	<0,0	0,9	1,2
Mitjana	4,40	3,97	4,49	3,97	4,17	4,60	4,73
Desviació típica	2,29	2,21	2,30	2,21	2,23	2,34	2,29
32. En un dia feiner, quant temps passa normalment informant-se sobre temes polítics o d'actualitat?							
B: Total entrevistes M Pond	1900	323	1577	323	540	626	411
B: Total entrevistes M Real	1900	1096	804	1096	278	318	208
Gens	8,4	>13,6	7,4	>13,6	8,1	<5,4	9,3
Menys de ½ hora	22,2	>27,5	21,1	>27,5	22,2	20,3	20,7
Entre ½ hora i 1 hora	29,1	29,9	29,0	29,9	33,1	28,7	24,1
Entre 1 hora i 1 ½ hores	12,9	12,1	13,1	12,1	13,1	14,0	11,6
Entre 1 ½ hores i 2 hores	11,2	8,5	11,8	8,5	10,1	13,2	11,8
Més de 2 hores	15,6	<8,0	17,1	<8,0	13,3	17,5	>21,5
No ho sap	0,4	0,4	0,4	0,4	0,0	0,6	0,5
No contesta	0,2	0,1	0,3	0,1	0,0	0,3	0,5

% Verticals amb Jhi ²	Total	Joves - Adults		Grups d'edat			
		Joves (15-29)	Adults (30 i +)	15-29 anys	30-44 anys	45-64 anys	65 i més
M ponderada	1900	323	1577	323	540	626	411
M real	1900	1096	804	1096	278	318	208
33a3. En els últims 12 mesos, ha distribuït pamflets de reivindicació social o política o recollir signatures per alguna causa?							
B: Total entrevistes M Pond	1900	323	1577	323	540	626	411
B: Total entrevistes M Real	1900	1096	804	1096	278	318	208
Sí	6,4	8,0	6,1	8,0	7,2	6,7	<3,8
No	92,5	91,5	92,7	91,5	92,1	92,4	94,1
No ho sap	0,8	0,5	0,9	0,5	0,7	0,3	>2,1
No contesta	0,2	0,1	0,3	0,1	0,0	>0,6	0,0
33b3. En concret, em podria dir si aquesta acció l'ha dut a terme en els últims dos mesos? Distribuir pamflets de reivindicació social o política o recollir signatures per alguna causa.							
B: Realitza l'activ M Pond	122	26	97	26	39	42	16
B: Realitza l'activ M Real	137	88	49	88	20	21	8
No l'he dut a terme en els últims dos mesos	9,2	11,4	8,6	11,4	0,0	>19,9	0,0
Sí, amb més intensitat que en els mesos anteriors	75,1	75,1	75,1	75,1	85,1	65,8	74,8
Sí, amb la mateixa intensitat que en els mesos anteriors	15,5	12,3	16,3	12,3	14,9	14,3	25,2
Sí, amb menys intensitat que en els mesos anteriors	0,2	1,1	0,0	1,1	0,0	0,0	0,0
No ho sap	0,0	0,0	0,0	0,0	0,0	0,0	0,0
No contesta	0,0	0,0	0,0	0,0	0,0	0,0	0,0
33a4. En els últims 12 mesos, ha participat en una manifestació o concentració de protesta?							
B: Total entrevistes M Pond	1900	323	1577	323	540	626	411
B: Total entrevistes M Real	1900	1096	804	1096	278	318	208
Sí	34,3	35,4	34,1	35,4	36,0	>39,1	<24,0
No	65,3	64,3	65,5	64,3	63,6	60,3	>76,0
No ho sap	0,1	0,2	0,1	0,2	0,4	0,0	0,0
No contesta	0,2	0,1	0,3	0,1	0,0	>0,6	0,0
33b4. En concret, em podria dir si aquesta acció l'ha dut a terme en els últims dos mesos? Participar en una manifestació o concentració de protesta.							
B: Realitza l'activ M Pond	652	114	538	114	194	245	99
B: Realitza l'activ M Real	663	390	273	390	99	124	50
No l'he dut a terme en els últims dos mesos	4,3	4,2	4,4	4,2	2,0	5,7	5,9
Sí, amb més intensitat que en els mesos anteriors	81,7	83,0	81,4	83,0	85,5	76,8	84,7
Sí, amb la mateixa intensitat que en els mesos anteriors	11,5	11,6	11,5	11,6	10,5	14,0	7,4
Sí, amb menys intensitat que en els mesos anteriors	1,5	0,7	1,6	0,7	2,0	1,9	0,0
No ho sap	0,7	0,3	0,7	0,3	0,0	0,8	2,0
No contesta	0,4	0,3	0,4	0,3	0,0	0,8	0,0
33a5. En els últims 12 mesos, ha contactat amb polítics d'una manera formal o informal per expressar-li les seves opinions?							
B: Total entrevistes M Pond	1900	323	1577	323	540	626	411
B: Total entrevistes M Real	1900	1096	804	1096	278	318	208
Sí	7,2	5,1	7,6	5,1	6,5	>10,7	<4,4
No	92,4	94,4	92,0	94,4	93,5	88,2	95,6
No ho sap	0,3	0,5	0,3	0,5	0,0	0,8	0,0
No contesta	0,1	0,0	0,1	0,0	0,0	0,3	0,0
33b5. En concret, em podria dir si aquesta acció l'ha dut a terme en els últims dos mesos? Contactar amb polítics d'una manera formal o informal per expressar-li les seves opinions.							
B: Realitza l'activ M Pond	137	17	120	17	35	67	18
B: Realitza l'activ M Real	119	57	62	57	18	35	9
No l'he dut a terme en els últims dos mesos	10,9	17,5	10,0	17,5	11,8	8,8	11,2
Sí, amb més intensitat que en els mesos anteriors	62,1	65,5	61,6	65,5	55,1	63,7	66,4
Sí, amb la mateixa intensitat que en els mesos anteriors	26,6	13,4	28,4	13,4	33,1	27,5	22,4
Sí, amb menys intensitat que en els mesos anteriors	0,2	1,8	0,0	1,8	0,0	0,0	0,0
No ho sap	0,0	0,0	0,0	0,0	0,0	0,0	0,0
No contesta	0,2	1,8	0,0	1,8	0,0	0,0	0,0

% Verticals amb Jhi ²	Total	Joves - Adults		Grups d'edat			
		Joves (15-29)	Adults (30 i +)	15-29 anys	30-44 anys	45-64 anys	65 i més
M ponderada	1900	323	1577	323	540	626	411
M real	1900	1096	804	1096	278	318	208
33a9.i. En els últims 12 mesos, ha portat pins, samarretes o adhesius amb un missatge reivindicatiu o polític?							
B: Total entrevistes M Pond	1900	323	1577	323	540	626	411
B: Total entrevistes M Real	1900	1096	804	1096	278	318	208
Si	17,6	17,3	17,6	17,3	17,3	>20,9	<13,0
No	82,2	82,3	82,1	82,3	82,7	78,5	87,0
No ho sap	0,0	0,3	0,0	0,3	0,0	0,0	0,0
No contesta	0,2	0,1	0,3	0,1	0,0	>0,6	0,0
33b9. En concret, em podria dir si aquesta acció l'ha dut a terme en els últims dos mesos? Portar pins, samarretes o adhesius amb un missatge reivindicatiu o polític.							
B: Realitza l'activ M Pond	334	56	278	56	94	131	54
B: Realitza l'activ M Real	330	189	141	189	48	66	27
No l'he dut a terme en els últims dos mesos	6,2	3,7	6,7	3,7	7,8	7,3	3,5
Si, amb més intensitat que en els mesos anteriors	72,1	74,0	71,7	74,0	79,9	74,1	51,6
Si, amb la mateixa intensitat que en els mesos anteriors	20,9	21,3	20,8	21,3	12,3	17,1	>44,9
Si, amb menys intensitat que en els mesos anteriors	0,2	1,1	0,0	1,1	0,0	0,0	0,0
No ho sap	0,6	0,0	0,7	0,0	0,0	1,5	0,0
No contesta	0,0	0,0	0,0	0,0	0,0	0,0	0,0
34a. Pel que fa a la seva vida quotidiana, em podria dir amb quina freqüència fa alguna d'aquestes accions? Compra productes per raons socials, polítiques o mediambientals (productes de comerç just, d'agricultura ecològica...).							
B: Total entrevistes M Pond	1900	323	1577	323	540	626	411
B: Total entrevistes M Real	1900	1096	804	1096	278	318	208
Habitualment	6,9	4,7	7,4	4,7	>11,3	5,3	5,3
De vegades	19,5	16,4	20,2	16,4	21,9	>23,8	<12,5
Gairebé mai	6,4	>9,6	5,8	>9,6	8,3	5,9	<2,4
Mai	66,6	68,9	66,2	68,9	<58,5	64,4	>78,9
No ho sap	0,1	0,3	0,1	0,3	0,0	0,0	0,5
No contesta	0,3	0,0	0,4	0,0	0,0	0,6	0,4
34b. Fa boicot o deixat de comprar algun producte o marca comercial per raons socials, polítiques o mediambientals.							
B: Total entrevistes M Pond	1900	323	1577	323	540	626	411
B: Total entrevistes M Real	1900	1096	804	1096	278	318	208
Habitualment	4,4	4,4	4,4	4,4	5,4	4,6	2,9
De vegades	8,6	9,6	8,4	9,6	>11,5	9,4	<3,0
Gairebé mai	5,5	>8,3	5,0	>8,3	5,5	3,9	5,9
Mai	81,0	77,6	81,7	77,6	77,5	81,6	87,2
No ho sap	0,1	0,1	0,1	0,1	0,0	0,0	>0,5
No contesta	0,3	0,0	0,4	0,0	0,0	0,6	0,4
34d. Decideix què menjar o què no menjar per raons socials, polítiques o mediambientals.							
B: Total entrevistes M Pond	1900	323	1577	323	540	626	411
B: Total entrevistes M Real	1900	1096	804	1096	278	318	208
Habitualment	4,6	4,2	4,7	4,2	6,2	4,4	3,3
De vegades	10,7	9,0	11,0	9,0	>15,4	11,6	<4,2
Gairebé mai	6,2	6,6	6,1	6,6	6,3	7,1	4,3
Mai	78,3	80,1	78,0	80,1	72,2	76,6	>87,7
No ho sap	0,1	0,1	0,1	0,1	0,0	0,0	>0,5
No contesta	0,1	0,0	0,1	0,0	0,0	0,3	0,0
35. En concret, a les darreres eleccions al Parlament de Catalunya del 27 de setembre de 2015, què va fer vostè?							
B: Total entrevistes M Pond	1900	323	1577	323	540	626	411
B: Total entrevistes M Real	1900	1096	804	1096	278	318	208
No va votar perquè no va poder	20,3	>44,5	<15,4	>44,5	>26,4	<11,6	<6,5
Va decidir no votar perquè no va voler	11,8	12,8	11,6	12,8	14,0	10,5	10,1
Va votar	64,5	<39,7	>69,5	<39,7	<57,2	>74,4	>78,4
No ho sap	1,5	1,5	1,5	1,5	1,1	0,9	>2,9
No contesta	1,9	1,5	2,0	1,5	1,3	2,6	2,0

% Verticals amb Jhi ²	Total	Joves - Adults		Grups d'edat			
		Joves (15-29)	Adults (30 i +)	15-29 anys	30-44 anys	45-64 anys	65 i més
M ponderada	1900	323	1577	323	540	626	411
M real	1900	1096	804	1096	278	318	208
35.1. Per què?							
B: No va poder M Pond	386	144	242	144	143	73	27
B: No va poder M Real	613	486	127	486	75	38	14
No tenia dret a votar perquè no havia complert els 18 anys	23,1	>54,6	<4,4	>54,6	<4,1	<3,7	7,5
No tenia dret a votar perquè no tenia la ciutadania espanyola	42,0	<25,4	>51,9	<25,4	>60,8	47,7	<16,2
Per motius familiars, de salut o de treball	15,2	<5,8	>20,7	<5,8	13,9	23,6	>49,1
No hi era	17,4	13,4	19,8	13,4	19,8	17,0	27,1
No ho sap	0,7	0,4	0,8	0,4	0,0	>2,8	0,0
No contesta	1,7	0,4	2,4	0,4	1,4	>5,3	0,0
35.2. Per què?							
B: No va voler M Pond	224	41	183	41	76	65	42
B: No va voler M Real	232	140	92	140	40	31	21
Perquè va preferir fer alguna altra cosa	35,5	36,2	35,3	36,2	46,5	23,6	33,5
Perquè no hi havia cap opció que el satisfés, no se sent	32,5	37,1	31,4	37,1	26,2	38,1	30,4
Com a forma de protesta contra els polítics i el sistema	22,0	15,9	23,4	15,9	20,6	32,5	14,3
Perquè ja sabia qui guanyaria i el seu vot no hauria servit	6,1	6,6	6,0	6,6	2,6	3,0	>16,9
No ho sap	3,0	3,5	2,8	3,5	4,2	0,0	4,8
No contesta	0,9	0,7	1,0	0,7	0,0	2,8	0,0
35z. I em podria dir a quin partit o coalició va votar en aquestes eleccions?							
B: Va votar M Pond	1225	128	1097	128	309	465	323
B: Va votar M Real	996	438	558	438	156	238	164
PPC	4,4	2,0	4,7	2,0	2,6	4,0	>7,8
ERC	12,9	11,7	13,1	11,7	12,6	>16,3	<8,9
PSC	12,7	7,4	13,3	7,4	<5,9	12,6	>21,5
ICV - EUiA	1,4	0,9	1,4	0,9	1,8	1,7	0,6
Cs	7,7	6,4	7,8	6,4	8,4	8,3	6,7
CUP	5,6	>10,8	5,0	>10,8	>8,4	4,1	3,0
Podemos	5,9	8,9	5,5	8,9	>9,1	6,0	<1,5
Junts pel Sí	15,5	9,7	16,2	9,7	>23,4	14,5	11,7
Catalunya sí que es pot	4,3	6,6	4,1	6,6	6,3	3,8	2,4
PDeCAT	2,7	2,2	2,7	2,2	<0,5	3,1	4,2
PACMA	1,2	>3,5	0,9	>3,5	>2,6	0,4	0,0
Altres partits	1,3	0,7	1,4	0,7	<0,0	1,7	2,3
Nul, en blanc	1,1	2,7	0,9	2,7	0,6	0,8	1,3
No ho sap	5,0	5,9	4,9	5,9	4,9	4,4	5,5
No contesta	18,3	20,6	18,1	20,6	<12,9	18,4	22,5
35z. I em podria dir a quin partit o coalició va votar en aquestes eleccions? Cens							
B: Total entrevistes M Pond	1900	323	1577	323	540	626	411
B: Total entrevistes M Real	1900	1096	804	1096	278	318	208
PPC	2,9	<0,8	3,3	<0,8	1,5	2,9	>6,2
ERC	8,3	<4,6	9,1	<4,6	7,2	>12,1	7,0
PSC	8,2	<2,9	9,3	<2,9	<3,4	9,4	>16,9
ICV - EUiA	0,9	0,4	1,0	0,4	1,1	1,3	0,5
Cs	5,0	<2,5	5,5	<2,5	4,8	6,2	5,3
CUP	3,6	4,3	3,5	4,3	4,8	3,1	2,4
Podemos	3,8	3,5	3,8	3,5	5,2	4,4	<1,1
Junts pel Sí	10,0	<3,9	11,2	<3,9	>13,4	10,8	9,2
Catalunya sí que es pot	2,8	2,6	2,8	2,6	3,6	2,8	1,9
PDeCAT	1,7	0,9	1,9	0,9	<0,3	2,3	>3,3
Altres partits	1,6	1,7	1,6	1,7	1,5	1,6	1,8
Nul, en blanc	0,7	1,1	0,6	1,1	0,4	0,6	1,0
No va votar	32,1	>57,3	<27,0	>57,3	>40,5	<22,1	<16,7
No ho sap	4,7	3,8	4,9	3,8	3,9	4,2	>7,2
No contesta	13,7	<9,7	14,6	<9,7	<8,6	16,3	>19,6



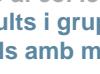

% Verticals amb Jhi ²	Total	Joves - Adults		Grups d'edat			
		Joves (15-29)	Adults (30 i +)	15-29 anys	30-44 anys	45-64 anys	65 i més
M ponderada	1900	323	1577	323	540	626	411
M real	1900	1096	804	1096	278	318	208
37a. Amb quina freqüència penja continguts o compartir enllaços amb contingut polític o social a través de Facebook, Twitter, altres xarxes socials o grups de whatsapp?							
B: Total entrevistes M Pond	1900	323	1577	323	540	626	411
B: Total entrevistes M Real	1900	1096	804	1096	278	318	208
Habitualment	7,8	7,2	8,0	7,2	>10,3	9,3	<2,9
De vegades	19,0	22,1	18,3	22,1	>25,4	20,0	<6,6
Gairebé mai	10,3	>14,8	9,3	>14,8	13,0	11,1	<2,0
Mai	62,4	55,5	63,8	55,5	<51,0	58,5	>88,6
No ho sap	0,2	0,1	0,2	0,1	0,4	0,3	0,0
No contesta	0,4	0,3	0,4	0,3	0,0	>1,0	0,0
37aa. En concret, em podria dir si aquesta acció l'ha duta a terme en els últims dos mesos?							
B: Sí últims 12m M Pond	509	95	415	95	193	183	39
B: Sí últims 12m M Real	534	322	212	322	98	94	20
No l'he duta a terme en els últims dos mesos	3,8	4,4	3,7	4,4	3,9	4,2	0,0
Sí, amb més intensitat que en els mesos anteriors	71,8	68,6	72,5	68,6	72,3	72,9	71,5
Sí, amb la mateixa intensitat que en els mesos anteriors	22,5	25,2	21,9	25,2	22,7	19,6	28,5
Sí, amb menys intensitat que en els mesos anteriors	2,0	1,8	2,0	1,8	1,1	3,3	0,0
No ho sap	0,0	0,0	0,0	0,0	0,0	0,0	0,0
No contesta	0,0	0,0	0,0	0,0	0,0	0,0	0,0
37b. Amb quina freqüència fa comentaris en fòrums d'internet o a les xarxes socials (Facebook, twitter, youtube...) sobre temes socials o polítics?							
B: Total entrevistes M Pond	1900	323	1577	323	540	626	411
B: Total entrevistes M Real	1900	1096	804	1096	278	318	208
Habitualment	6,2	5,9	6,2	5,9	>8,3	7,3	<1,9
De vegades	16,1	20,4	15,2	20,4	>20,9	16,5	<5,8
Gairebé mai	11,3	>16,7	10,2	>16,7	13,3	11,6	<4,2
Mai	65,9	<56,5	67,9	<56,5	<57,6	63,5	>88,1
No ho sap	0,2	0,4	0,1	0,4	0,0	0,3	0,0
No contesta	0,3	0,1	0,4	0,1	0,0	>1,0	0,0
37ba. En concret, em podria dir si aquesta acció l'ha duta a terme en els últims dos mesos?							
B: Sí últims 12m M Pond	423	85	338	85	157	149	32
B: Sí últims 12m M Real	459	289	170	289	80	74	16
No l'he duta a terme en els últims dos mesos	4,2	5,6	3,9	5,6	3,0	5,6	0,0
Sí, amb més intensitat que en els mesos anteriors	70,2	69,7	70,4	69,7	68,7	71,9	71,3
Sí, amb la mateixa intensitat que en els mesos anteriors	22,6	23,7	22,3	23,7	23,2	20,1	28,7
Sí, amb menys intensitat que en els mesos anteriors	2,5	1,0	2,8	1,0	3,8	2,4	0,0
No ho sap	0,5	0,0	0,6	0,0	1,3	0,0	0,0
No contesta	0,0	0,0	0,0	0,0	0,0	0,0	0,0
37c. Amb quina freqüència anima a altres persones a participar en accions polítiques o reivindicacions socials a través de Facebook Twitter o altres xarxes socials o grups de whatsapp?							
B: Total entrevistes M Pond	1900	323	1577	323	540	626	411
B: Total entrevistes M Real	1900	1096	804	1096	278	318	208
Habitualment	3,6	3,8	3,6	3,8	4,3	>5,3	<0,0
De vegades	10,9	>14,7	10,1	>14,7	11,6	12,3	<4,8
Gairebé mai	9,5	>12,8	8,8	>12,8	9,6	11,4	<3,7
Mai	75,3	67,9	76,8	67,9	74,3	69,7	>91,0
No ho sap	0,4	0,5	0,4	0,5	0,3	0,6	0,0
No contesta	0,4	0,3	0,4	0,3	0,0	0,6	0,5



% Verticals amb Jhi ²	Total	Joves - Adults		Grups d'edat			
		Joves (15-29)	Adults (30 i +)	15-29 anys	30-44 anys	45-64 anys	65 i més
M ponderada	1900	323	1577	323	540	626	411
M real	1900	1096	804	1096	278	318	208
37ca. En concret, em podria dir si aquesta acció l'ha duta a terme en els últims dos mesos?							
B: Sí últims 12m M Pond	275	60	216	60	86	110	20
B: Sí últims 12m M Real	314	204	110	204	44	56	10
No l'he duta a terme en els últims dos mesos	2,6	5,1	1,9	5,1	0,0	2,0	>10,2
Sí, amb més intensitat que en els mesos anteriors	76,4	74,5	77,0	74,5	75,7	80,8	60,6
Sí, amb la mateixa intensitat que en els mesos anteriors	19,8	18,4	20,2	18,4	24,3	15,3	29,2
Sí, amb menys intensitat que en els mesos anteriors	1,0	1,4	0,9	1,4	0,0	1,8	0,0
No ho sap	0,1	0,5	0,0	0,5	0,0	0,0	0,0
No contesta	0,0	0,0	0,0	0,0	0,0	0,0	0,0
37g. Amb quina freqüència signa petició o s'ha adherit a alguna campanya o a un manifest a través d'internet?							
B: Total entrevistes M Pond	1900	323	1577	323	540	626	411
B: Total entrevistes M Real	1900	1096	804	1096	278	318	208
Habitualment	4,9	3,7	5,1	3,7	>6,8	5,4	<2,6
De vegades	14,3	16,1	14,0	16,1	16,1	>17,3	<6,1
Gairebé mai	10,0	13,2	9,4	13,2	11,7	10,8	<4,1
Mai	69,9	66,5	70,5	66,5	64,7	64,6	>87,2
No ho sap	0,4	0,3	0,5	0,3	0,4	0,9	0,0
No contesta	0,4	0,2	0,5	0,2	0,4	1,0	0,0
37ga. En concret, em podria dir si aquesta acció l'ha duta a terme en els últims dos mesos?							
B: Sí últims 12m M Pond	365	64	302	64	124	142	36
B: Sí últims 12m M Real	371	218	153	218	63	72	18
No l'he duta a terme en els últims dos mesos	6,3	9,8	5,6	9,8	6,3	4,1	9,0
Sí, amb més intensitat que en els mesos anteriors	62,0	65,0	61,3	65,0	58,4	63,5	63,0
Sí, amb la mateixa intensitat que en els mesos anteriors	30,4	23,9	31,7	23,9	35,3	29,5	28,1
Sí, amb menys intensitat que en els mesos anteriors	1,1	0,0	1,3	0,0	0,0	>2,8	0,0
No ho sap	0,2	1,4	0,0	1,4	0,0	0,0	0,0
No contesta	0,0	0,0	0,0	0,0	0,0	0,0	0,0
38a. En els últims 12 mesos ha participat en un debat o procés participatiu organitzat pel seu ajuntament sobre temes relacionats amb el seu poble o ciutat?							
B: Total entrevistes M Pond	1900	323	1577	323	540	626	411
B: Total entrevistes M Real	1900	1096	804	1096	278	318	208
Sí	7,2	5,8	7,5	5,8	8,7	7,7	5,8
No	90,8	92,9	90,4	92,9	89,5	90,2	91,9
No ho sap	1,6	1,1	1,7	1,1	1,5	1,5	2,4
No contesta	0,3	0,2	0,4	0,2	0,4	0,6	0,0
38b. I en algun procés organitzat per la Generalitat?							
B: Total entrevistes M Pond	1900	323	1577	323	540	626	411
B: Total entrevistes M Real	1900	1096	804	1096	278	318	208
Sí	6,7	5,8	6,9	5,8	>11,2	5,3	<3,7
No	92,4	93,6	92,2	93,6	87,3	93,7	96,3
No ho sap	0,5	0,4	0,5	0,4	>1,1	0,3	0,0
No contesta	0,4	0,3	0,4	0,3	0,4	0,6	0,0
39. Amb qui viu?							
B: Total entrevistes M Pond	1900	323	1577	323	540	626	411
B: Total entrevistes M Real	1900	1096	804	1096	278	318	208
Sol/a	14,2	<4,6	>16,2	<4,6	<7,8	14,8	>29,1
Amb la parella	31,6	<17,4	>34,5	<17,4	<24,1	32,0	>52,1
Sol/a amb fills/fillastres	6,4	<1,1	7,4	<1,1	6,2	>9,3	6,3
Amb la parella i fills/fillastres	27,8	<9,9	>31,5	<9,9	>44,4	>35,7	<8,0
Amb els pares i/o altres familiars o tutors/es	15,2	>59,1	<6,2	>59,1	<8,0	<5,8	<4,5
Amb amics/gues o coneguts/des (emancipat/ada)	4,4	>7,5	3,7	>7,5	>9,4	<1,2	<0,0
Altres	0,2	0,2	0,2	0,2	0,0	0,6	0,0
No ho sap	0,1	0,0	0,1	0,0	0,0	0,3	0,0
No contesta	0,1	0,2	0,1	0,2	0,0	0,3	0,0



% Verticals amb Jhi ²	Total	Joves - Adults		Grups d'edat			65 i més
		Joves (15-29)	Adults (30 i +)	15-29 anys	30-44 anys	45-64 anys	
M ponderada	1900	323	1577	323	540	626	411
M real	1900	1096	804	1096	278	318	208
42a. I on va néixer el seu pare?							
B: Total entrevistes M Pond	1900	323	1577	323	540	626	411
B: Total entrevistes M Real	1900	1096	804	1096	278	318	208
A Catalunya	35,9	>45,4	34,0	>45,4	32,5	34,0	35,8
A la resta d'Espanya	44,0	<22,9	>48,4	<22,9	<34,3	>52,7	>60,2
En un altre país	19,5	>30,8	<17,2	>30,8	>32,5	<13,1	<3,5
No contesta	0,6	1,0	0,5	1,0	0,6	0,3	0,5
42b. I la seva mare?							
B: Total entrevistes M Pond	1900	323	1577	323	540	626	411
B: Total entrevistes M Real	1900	1096	804	1096	278	318	208
A Catalunya	37,8	>48,5	35,6	>48,5	36,1	33,3	38,4
A la resta d'Espanya	42,3	<20,0	>46,9	<20,0	<30,3	>53,5	>58,5
En un altre país	19,8	>31,3	<17,4	>31,3	>33,6	<12,8	<3,1
No contesta	0,1	0,2	0,1	0,2	0,0	0,3	0,0
43a. Quin diria que és el nivell d'estudis del seu pare?							
B: Total entrevistes M Pond	1900	323	1577	323	540	626	411
B: Total entrevistes M Real	1900	1096	804	1096	278	318	208
Sense estudis o primària incompleta	22,3	<7,2	>25,4	<7,2	<8,2	23,5	>51,1
Primària	36,7	<28,6	38,4	<28,6	34,5	>47,2	<30,1
Secundària	24,3	>37,9	<21,6	>37,9	>35,0	<18,2	<9,2
Estudis universitaris	12,7	>22,0	<10,9	>22,0	>20,1	<7,7	<3,5
No ho sap/No contesta	3,8	4,4	3,7	4,4	2,3	3,4	>6,1
43b. I el de seva mare?							
B: Total entrevistes M Pond	1900	323	1577	323	540	626	411
B: Total entrevistes M Real	1900	1096	804	1096	278	318	208
Sense estudis o primària incompleta	25,2	<8,4	>28,6	<8,4	<9,0	27,2	>56,5
Primària	41,5	<27,0	44,5	<27,0	44,8	>51,3	<33,8
Secundària	21,6	>39,7	<17,9	>39,7	>29,5	<16,1	<5,5
Estudis universitaris	9,3	>22,6	<6,6	>22,6	>15,1	<3,5	<0,0
No ho sap/No contesta	2,4	2,2	2,4	2,2	1,6	1,9	>4,2
P44a. Em podria dir quina és la feina del seu pare o, en el cas que ja no treballi o no sigui viu, a què es dedicava?							
B: Total entrevistes M Pond	1900	323	1577	323	540	626	411
B: Total entrevistes M Real	1900	1096	804	1096	278	318	208
Artesans/es i treballadors/es qualificats d'indústries manufactureres, construcció i mineria	24,9	25,2	24,9	25,2	25,3	26,4	21,9
Treballadors/es qualificats/adhes agraris i de la pesca	14,1	<4,4	>16,1	<4,4	<4,9	14,4	>33,4
Tècnics de serveis	11,1	13,2	10,6	13,2	>14,2	8,6	9,1
Operadors de maquinària	9,5	9,8	9,5	9,8	10,0	10,0	8,0
Tècnics i professionals científics i intel·lectuals	8,2	>12,7	7,3	>12,7	>12,5	<5,4	<3,3
Tècnics/tècniques i professionals de suport	7,0	9,2	6,5	9,2	6,8	8,2	<3,5
Empleats/des de tipus administratiu	5,6	4,8	5,7	4,8	5,1	7,2	4,3
Direcció de les empreses i de les administracions públiques	4,5	5,4	4,3	5,4	>7,3	<2,1	3,5
Treballadors/es no qualificats/des	3,8	5,2	3,5	5,2	3,2	3,1	4,4
Forces armades	1,1	0,3	1,3	0,3	1,9	1,0	1,0
No classificables	0,1	0,1	0,1	0,1	0,0	0,3	0,0
Encara no ha treballat mai	0,0	0,0	0,0	0,0	0,0	0,0	0,0
No ho sap	4,7	5,0	4,7	5,0	4,2	5,2	4,5
No contesta	5,5	4,8	5,6	4,8	4,7	>8,1	<3,1



% Verticals amb Jhi ²	Total	Joves - Adults		Grups d'edat			
		Joves (15-29)	Adults (30 i +)	15-29 anys	30-44 anys	45-64 anys	65 i més
M ponderada	1900	323	1577	323	540	626	411
M real	1900	1096	804	1096	278	318	208
P44b. I de la seva mare, quina és la seva feina o quina va ser la seva última feina?							
B: Total entrevistes M Pond	1900	323	1577	323	540	626	411
B: Total entrevistes M Real	1900	1096	804	1096	278	318	208
Mestressa de casa	42,1	<23,1	>46,0	<23,1	<32,7	>49,9	>57,6
Tècnics de serveis	12,3	>20,9	<10,5	>20,9	15,0	10,5	<4,8
Treballadors/es no qualificats/des	10,3	12,7	9,8	12,7	10,9	9,0	9,6
Artesans/es i treballadors/es qualificats d'indústries manufactureres, construcció i mineria	6,8	<2,8	7,6	<2,8	6,8	5,6	>11,5
Tècnics i professionals científics i intel·lectuals	6,7	>13,1	<5,3	>13,1	>12,9	<2,3	<0,0
Empleats/des de tipus administratiu	4,4	>11,6	<3,0	>11,6	>6,5	<1,8	<0,0
Operadors de maquinària	2,8	1,5	3,0	1,5	<1,1	>4,5	3,4
Tècnics/tècniques i professionals de suport	2,2	>5,6	1,5	>5,6	2,5	<1,0	1,0
Treballadors/es qualificats/ades agraris i de la pesca	2,2	0,6	2,5	0,6	1,5	2,4	>4,0
Direcció de les empreses i de les administracions públiques	0,9	1,6	0,7	1,6	>1,8	<0,0	0,5
No classificables	0,3	0,2	0,4	0,2	0,4	0,6	0,0
Forces armades	0,0	0,0	0,0	0,0	0,0	0,0	0,0
No ho sap	4,0	2,1	4,4	2,1	2,3	>5,9	4,7
No contesta	5,1	4,2	5,3	4,2	5,7	6,4	3,0
45. Quina diries que és/era la classe social dels teus pares?							
B: Total entrevistes M Pond	1900	323	1577	323	540	626	411
B: Total entrevistes M Real	1900	1096	804	1096	278	318	208
Alta	1,8	2,8	1,5	2,8	2,1	1,5	1,0
Mitjana-alta	10,2	>15,8	9,0	>15,8	>15,7	<6,5	<3,9
Mitjana	36,4	39,5	35,8	39,5	>45,1	35,0	<24,8
Mitjana-baixa	32,8	31,0	33,2	31,0	<24,9	>37,9	36,8
Baixa	16,6	<8,0	18,4	<8,0	<11,5	18,0	>28,2
No ho sap	1,9	2,7	1,7	2,7	0,8	<0,4	>4,9
No contesta	0,3	0,2	0,4	0,2	0,0	0,6	0,5
46. I quina diries que és la teva classe social actualment?							
B: Total entrevistes M Pond	1900	323	1577	323	540	626	411
B: Total entrevistes M Real	1900	1096	804	1096	278	318	208
Alta	0,5	>1,5	0,3	>1,5	0,0	0,2	1,0
Mitjana-alta	11,3	12,9	10,9	12,9	9,8	11,8	11,2
Mitjana	44,6	43,0	45,0	43,0	>50,3	48,0	<33,2
Mitjana-baixa	31,8	32,9	31,6	32,9	29,3	30,1	36,8
Baixa	10,0	7,5	10,5	7,5	10,2	8,6	>13,9
No ho sap	1,4	2,1	1,3	2,1	<0,4	<0,3	>3,9
No contesta	0,3	0,1	0,4	0,1	0,0	>1,0	0,0
47a. En els darrers tres anys ha hagut de recórrer a l'ajuda econòmica de familiars?							
B: Total entrevistes M Pond	1900	323	1577	323	540	626	411
B: Total entrevistes M Real	1900	1096	804	1096	278	318	208
Sí	20,5	>25,8	19,4	>25,8	>30,0	18,2	<7,4
No	78,8	73,6	79,9	73,6	<70,0	80,7	>91,7
No ho sap	0,1	>0,4	0,0	>0,4	0,0	0,0	0,0
No contesta	0,6	0,2	0,7	0,2	0,0	1,0	0,9
47b. En els darrers tres anys ha perdut la feina / no ha pogut trobar feina en cas que n'estigués buscant?							
B: Menors 64 anys M Pond	1452	323	1130	323	540	590	0
B: Menors 64 anys M Real	1673	1096	577	1096	278	299	0
Sí	22,5	22,2	22,5	22,2	26,2	19,2	0,0
No	77,0	77,1	77,0	77,1	73,8	79,9	0,0
No ho sap	0,1	0,4	0,0	0,4	0,0	0,0	0,0
No contesta	0,5	0,3	0,5	0,3	0,0	1,0	0,0

% Verticals amb Jhi ²	Total	Joves - Adults		Grups d'edat			
		Joves (15-29)	Adults (30 i +)	15-29 anys	30-44 anys	45-64 anys	65 i més
M ponderada	1900	323	1577	323	540	626	411
M real	1900	1096	804	1096	278	318	208
47c. En els darrers tres anys s'han reduït els ingressos de la seva llar?							
B: Total entrevistes M Pond	1900	323	1577	323	540	626	411
B: Total entrevistes M Real	1900	1096	804	1096	278	318	208
Sí	44,7	40,5	45,5	40,5	49,8	>50,9	<31,7
No	54,4	57,0	53,9	57,0	49,5	<48,2	>68,3
No ho sap	0,6	>2,3	0,2	>2,3	0,7	0,0	0,0
No contesta	0,3	0,2	0,4	0,2	0,0	>0,9	0,0
47d. En els darrers tres anys ha hagut de canviar de domicili per dificultats econòmiques / laborals?							
B: Total entrevistes M Pond	1900	323	1577	323	540	626	411
B: Total entrevistes M Real	1900	1096	804	1096	278	318	208
Sí	9,4	12,1	8,8	12,1	>15,1	7,9	<1,9
No	90,4	87,8	90,9	87,8	84,9	91,5	98,1
No ho sap	0,0	0,1	0,0	0,1	0,0	0,0	0,0
No contesta	0,2	0,0	0,2	0,0	0,0	>0,6	0,0
47e. En els darrers tres anys es planteja anar a treballar a un país estranger?							
B: Menors 64 anys M Pond	1452	323	1130	323	540	590	0
B: Menors 64 anys M Real	1673	1096	577	1096	278	299	0
Sí	18,5	>33,0	<14,4	>33,0	>23,1	<6,4	0,0
No	79,3	<62,6	84,1	<62,6	74,7	>92,6	0,0
No ho sap	2,0	>4,3	1,4	>4,3	2,2	<0,6	0,0
No contesta	0,2	0,1	0,2	0,1	0,0	0,3	0,0
47f. En els darrers tres anys ha tingut més problemes per dormir degut a preocupacions econòmiques o laborals?							
B: Total entrevistes M Pond	1900	323	1577	323	540	626	411
B: Total entrevistes M Real	1900	1096	804	1096	278	318	208
Sí	26,6	<18,6	28,2	<18,6	>35,9	>30,7	<14,4
No	72,7	81,1	71,0	81,1	<63,4	68,3	>85,1
No ho sap	0,2	0,3	0,2	0,3	0,4	0,0	0,5
No contesta	0,5	0,1	0,5	0,1	0,4	>1,0	0,0
47g. En els darrers tres anys ha tingut algun problema de salut degut a la seva situació econòmica o laboral?							
B: Total entrevistes M Pond	1900	323	1577	323	540	626	411
B: Total entrevistes M Real	1900	1096	804	1096	278	318	208
Sí	11,3	<6,9	12,2	<6,9	>15,8	12,6	<6,9
No	88,1	92,9	87,1	92,9	83,9	86,2	92,6
No ho sap	0,3	0,1	0,4	0,1	0,4	0,3	0,5
No contesta	0,3	0,1	0,4	0,1	0,0	>0,9	0,0
47h. En els darrers tres anys algú del seu entorn familiar més immediat (parella, fills, pares) s'ha quedat sense feina?							
B: Total entrevistes M Pond	1900	323	1577	323	540	626	411
B: Total entrevistes M Real	1900	1096	804	1096	278	318	208
Sí	38,6	36,9	39,0	36,9	>44,8	36,6	35,0
No	60,9	62,8	60,5	62,8	55,2	62,5	64,6
No ho sap	0,1	>0,4	0,0	>0,4	0,0	0,0	0,0
No contesta	0,4	0,0	0,5	0,0	0,0	>0,9	0,5
48. En un futur, quan tinguis aproximadament l'edat dels teus pares, com creus que serà la teva situació econòmica comparada amb seva?							
B: Menors 30 anys M Pond	323	323	0	323	0	0	0
B: Menors 30 anys M Real	1096	1096	0	1096	0	0	0
Molt millor que la dels meus pares	5,0	5,0	0,0	5,0	0,0	0,0	0,0
Millor que la dels meus pares	35,2	35,2	0,0	35,2	0,0	0,0	0,0
Ni millor ni pitjor	30,9	30,9	0,0	30,9	0,0	0,0	0,0
Pitjor que la dels meus pares	18,7	18,7	0,0	18,7	0,0	0,0	0,0
Molt pitjor que la dels meus pares	1,9	1,9	0,0	1,9	0,0	0,0	0,0
No ho sap	6,5	6,5	0,0	6,5	0,0	0,0	0,0
No contesta	1,9	1,9	0,0	1,9	0,0	0,0	0,0



% Verticals amb Jhi ²	Total	Joves - Adults		Grups d'edat			65 i més
		Joves (15-29)	Adults (30 i +)	15-29 anys	30-44 anys	45-64 anys	
M ponderada	1900	323	1577	323	540	626	411
M real	1900	1096	804	1096	278	318	208
P49. Pot indicar-me quina és la seva llengua? Ens referim a quina és la llengua que vostè considera com a pròpia.							
B: Total entrevistes M Pond	1900	323	1577	323	540	626	411
B: Total entrevistes M Real	1900	1096	804	1096	278	318	208
Català (valencià / balear)	36,7	33,5	37,4	33,5	33,7	38,1	41,2
Castellà	43,5	38,7	44,5	38,7	42,7	46,4	44,1
Totes dues igual: català (valencià / balear) i castellà	10,8	>15,3	9,9	>15,3	<7,3	10,6	12,3
Aranès	0,0	0,0	0,0	0,0	0,0	0,0	0,0
Altres llengües o altres combinacions	8,8	>12,4	8,1	>12,4	>16,3	<4,6	<2,5
No ho sap	0,0	0,1	0,0	0,1	0,0	0,0	0,0
No contesta	0,1	0,0	0,1	0,0	0,0	0,3	0,0
P50. Recorda quina llengua va parlar primer vostè, a casa, quan era petit?							
B: Total entrevistes M Pond	1900	323	1577	323	540	626	411
B: Total entrevistes M Real	1900	1096	804	1096	278	318	208
Català (valencià / balear)	31,4	31,3	31,4	31,3	28,7	31,9	34,3
Castellà	51,1	<41,2	53,1	<41,2	<44,9	>57,4	57,1
Totes dues igual: català (valencià / balear) i castellà	6,4	>10,5	5,6	>10,5	6,9	<4,4	5,6
Aranès	0,0	0,0	0,0	0,0	0,0	0,0	0,0
Altres llengües o altres combinacions	10,8	>16,7	9,6	>16,7	>19,1	<5,6	<3,0
No ho sap	0,2	0,2	0,2	0,2	0,4	0,3	0,0
No contesta	0,1	0,0	0,1	0,0	0,0	0,3	0,0
P51. Pot indicar-me quina és la seva llengua habitual? Ens referim a la llengua que parla més sovint.							
B: Total entrevistes M Pond	1900	323	1577	323	540	626	411
B: Total entrevistes M Real	1900	1096	804	1096	278	318	208
Català (valencià / balear)	33,9	<26,0	35,5	<26,0	31,0	35,4	>41,4
Castellà	43,7	42,2	44,0	42,2	47,2	42,8	41,5
Totes dues igual: català (valencià / balear) i castellà	17,2	>24,7	15,7	>24,7	<13,4	18,2	15,1
Aranès	0,0	0,2	0,0	0,2	0,0	0,0	0,0
Altres llengües o altres combinacions	5,0	6,9	4,6	6,9	>8,4	<3,0	<2,0
No ho sap	0,1	0,1	0,1	0,1	0,0	0,3	0,0
No contesta	0,1	0,0	0,1	0,0	0,0	0,3	0,0



3.2. Percentatges horitzontals amb marca Jhi2

% Horitzontals amb Jhi ²	Total	Joves - Adults		Grups d'edat			65 i més
		Joves (15-29)	Adults (30 i +)	15-29 anys	30-44 anys	45-64 anys	
M ponderada	1900	17,0	83,0	17,0	28,4	32,9	21,7
M real	1900	57,7	42,3	57,7	14,6	16,7	10,9
Província							
M ponderada	1900	17,0	83,0	17,0	28,4	32,9	21,7
M real	1900	57,7	42,3	57,7	14,6	16,7	10,9
Barcelona	1408	16,8	83,2	16,8	29,4	31,9	21,9
Girona	188	17,6	82,4	17,6	26,9	35,4	20,0
Lleida	106	17,9	82,1	17,9	23,4	35,7	23,0
Tarragona	198	17,3	82,7	17,3	25,7	36,5	20,6
Grandària de municipi							
B: Total entrevistes M Pond	1900	17,0	83,0	17,0	28,4	32,9	21,7
B: Total entrevistes M Real	1900	57,7	42,3	57,7	14,6	16,7	10,9
<2.000 habitants	66	25,5	74,5	25,5	29,5	31,7	13,2
2.001-10.000 habitants	255	17,2	82,8	17,2	<21,5	37,1	24,2
10.001-50.000 habitants	539	15,9	84,1	15,9	30,9	30,4	22,9
50.001-150.000 habitants	379	18,1	81,9	18,1	26,2	33,7	22,0
150.001-1.000.000 habitants	232	16,6	83,4	16,6	31,0	33,2	19,2
>1.000.000 habitants	430	16,2	83,8	16,2	29,8	33,1	20,9
Comarca							
B: Total entrevistes M Pond	1900	17,0	83,0	17,0	28,4	32,9	21,7
B: Total entrevistes M Real	1900	57,7	42,3	57,7	14,6	16,7	10,9
Alt Camp	26	17,1	82,9	17,1	40,9	20,8	21,1
Alt Empordà	82	9,3	90,7	9,3	36,0	30,3	24,3
Alt Penedès	8	23,7	76,3	23,7	52,0	24,3	0,0
Bages	64	16,1	83,9	16,1	18,3	28,0	>37,6
Baix Camp	47	18,2	81,8	18,2	29,9	28,6	23,3
Baix Ebre	3	0,0	100,0	0,0	62,8	37,2	0,0
Baix Empordà	45	25,1	74,9	25,1	17,2	31,1	26,6
Baix Llobregat	276	15,9	84,1	15,9	34,2	29,6	20,2
Baix Penedès	28	16,5	83,5	16,5	15,5	48,3	19,7
Barcelonès	564	16,1	83,9	16,1	31,1	31,7	21,0
Garraf	27	15,5	84,5	15,5	36,7	17,6	30,1
Gironès	23	21,8	78,2	21,8	30,2	39,9	8,1
Maresme	97	19,0	81,0	19,0	26,1	28,2	26,7
Montsià	20	19,4	80,6	19,4	6,6	55,5	18,4
Osona	55	15,2	84,8	15,2	31,8	27,9	25,1
Pallars Jussà	13	13,7	86,3	13,7	19,1	52,1	15,1
Pla d'Urgell	29	16,8	83,2	16,8	20,9	32,6	29,7
Priorat	5	53,0	47,0	53,0	47,0	0,0	0,0
Ripollès	8	20,5	79,5	20,5	33,0	46,5	0,0
Segarra	11	17,5	82,5	17,5	26,9	55,6	0,0
Segrià	31	20,5	79,5	20,5	28,1	26,4	25,1
Selva	29	25,3	74,7	25,3	12,4	49,7	12,7
Tarragonès	66	14,0	86,0	14,0	21,8	41,4	22,7
Terra Alta	3	29,3	70,7	29,3	70,7	0,0	0,0
Urgell	22	18,4	81,6	18,4	20,6	33,8	27,2
Vallès Occidental	166	16,1	83,9	16,1	26,3	39,3	18,4
Vallès Oriental	151	21,1	78,9	21,1	20,7	37,0	21,1
Sexe							
B: Total entrevistes M Pond	1900	17,0	83,0	17,0	28,4	32,9	21,7
B: Total entrevistes M Real	1900	57,7	42,3	57,7	14,6	16,7	10,9
Home	926	17,7	82,3	17,7	30,2	33,2	18,8
Dona	974	16,3	83,7	16,3	26,7	32,7	24,3
Grups d'edat							
B: Total entrevistes M Pond	1900	17,0	83,0	17,0	28,4	32,9	21,7
B: Total entrevistes M Real	1900	57,7	42,3	57,7	14,6	16,7	10,9
De 16 a 24 anys	194	>100,0	<0,0	>100,0	<0,0	<0,0	<0,0
De 25 a 34 anys	304	>42,5	<57,5	>42,5	>57,5	<0,0	<0,0
De 35 a 49 anys	569	<0,0	>100,0	<0,0	>64,1	35,9	<0,0
De 50 a 64 anys	422	<0,0	>100,0	<0,0	<0,0	>100,0	<0,0
Més de 64 anys	411	<0,0	>100,0	<0,0	<0,0	<0,0	>100,0



% Horitzontals amb Jhi ²	Total	Joves - Adults		Grups d'edat			
		Joves (15-29)	Adults (30 i +)	15-29 anys	30-44 anys	45-64 anys	65 i més
M ponderada	1900	17,0	83,0	17,0	28,4	32,9	21,7
M real	1900	57,7	42,3	57,7	14,6	16,7	10,9
F.01. Estic trucant a un domicili particular?							
B: Total entrevistes M Pond	1900	17,0	83,0	17,0	28,4	32,9	21,7
B: Total entrevistes M Real	1900	57,7	42,3	57,7	14,6	16,7	10,9
Si	1900	17,0	83,0	17,0	28,4	32,9	21,7
No	0	0,0	0,0	0,0	0,0	0,0	0,0
Prefereix que li faci les preguntes en català o en castellà?							
B: Total entrevistes M Pond	1900	17,0	83,0	17,0	28,4	32,9	21,7
B: Total entrevistes M Real	1900	57,7	42,3	57,7	14,6	16,7	10,9
Català	754	14,9	85,1	14,9	26,5	34,6	24,1
Castellà	1021	18,0	82,0	18,0	30,8	30,9	20,3
Indiferent	125	21,9	78,1	21,9	20,7	39,4	18,1



% Horitzontals amb Jhi ²	Total	Joves - Adults		Grups d'edat			
		Joves (15-29)	Adults (30 i +)	15-29 anys	30-44 anys	45-64 anys	65 i més
M ponderada	1900	17,0	83,0	17,0	28,4	32,9	21,7
M real	1900	57,7	42,3	57,7	14,6	16,7	10,9
F.02. Està vostè empadronat/ada en aquest municipi?							
B: Total entrevistes M Pond	1900	17,0	83,0	17,0	28,4	32,9	21,7
B: Total entrevistes M Real	1900	57,7	42,3	57,7	14,6	16,7	10,9
Si	1900	17,0	83,0	17,0	28,4	32,9	21,7
No	0	0,0	0,0	0,0	0,0	0,0	0,0
Joves / Adults							
B: Total entrevistes M Pond	1900	17,0	83,0	17,0	28,4	32,9	21,7
B: Total entrevistes M Real	1900	57,7	42,3	57,7	14,6	16,7	10,9
16-29 anys	323	>100,0	<0,0	>100,0	<0,0	<0,0	<0,0
30 anys i més	1577	<0,0	>100,0	<0,0	>34,2	>39,7	>26,1
Grups d'edat joves							
B: Total entrevistes M Pond	323	100,0	0,0	100,0	0,0	0,0	0,0
B: Total entrevistes M Real	1096	100,0	0,0	100,0	0,0	0,0	0,0
De 16 a 19 anys	83	100,0	0,0	100,0	0,0	0,0	0,0
De 20 a 24 anys	111	100,0	0,0	100,0	0,0	0,0	0,0
De 25 a 29 anys	129	100,0	0,0	100,0	0,0	0,0	0,0
Grups d'edat							
B: Total entrevistes M Pond	1900	17,0	83,0	17,0	28,4	32,9	21,7
B: Total entrevistes M Real	1900	57,7	42,3	57,7	14,6	16,7	10,9
16-29 anys	323	>100,0	<0,0	>100,0	<0,0	<0,0	<0,0
30-44 anys	540	<0,0	>100,0	<0,0	>100,0	<0,0	<0,0
45-64 anys	626	<0,0	>100,0	<0,0	<0,0	>100,0	<0,0
65 i més	411	<0,0	>100,0	<0,0	<0,0	<0,0	>100,0
3. En quina situació es troba actualment?							
B: Total entrevistes M Pond	1900	17,0	83,0	17,0	28,4	32,9	21,7
B: Total entrevistes M Real	1900	57,7	42,3	57,7	14,6	16,7	10,9
Treballa	951	15,2	84,8	15,2	>41,5	>41,6	<1,7
Estudia	126	>86,7	<13,3	>86,7	<11,1	<2,2	<0,0
Estudia i treballa	34	>64,6	<35,4	>64,6	30,1	<5,3	<0,0
Aturat/ada i ha treballat abans	158	18,1	81,9	18,1	>41,3	40,6	<0,0
Aturat/ada i no ha treballat abans	17	>41,0	59,0	>41,0	22,6	36,4	0,0
Treball domèstic no remunerat	91	<7,5	92,5	<7,5	34,9	40,3	17,3
Jubilat/ada /pensionista/prejubilat	494	<0,2	>99,8	<0,2	<2,4	<22,0	>75,4
Una altra situació	25	13,6	86,4	13,6	31,8	37,2	17,3
No ho sap	2	12,8	87,2	12,8	0,0	0,0	>87,2
No contesta	0	0,0	0,0	0,0	0,0	0,0	0,0
3a. Quants mesos fa que està aturat/ada?							
B: Aturats/ades M Pond	176	20,4	79,6	20,4	39,4	40,2	0,0
B: Aturats/ades M Real	194	62,4	37,6	62,4	19,1	18,6	0,0
De 0 a 3 mesos	42	20,9	79,1	20,9	>69,6	<9,5	0,0
De 4 a 6 mesos	20	38,9	61,1	38,9	20,8	40,3	0,0
De 7 a 9 mesos	10	42,4	57,6	42,4	40,8	16,8	0,0
10 a 12 mesos	19	39,5	60,5	39,5	32,3	28,2	0,0
Més d'un any	82	<7,8	92,2	<7,8	29,0	>63,2	0,0
No ho sap, no contesta	3	39,4	60,6	39,4	60,6	0,0	0,0
Mitjana	26,96	9,84	31,26	9,84	14,70	47,04	
Desviació típica	36,88	10,74	39,78	10,74	20,09	47,02	
3b. Quina de les següents opcions s'ajusta més a la seva situació actual. Està buscant feina...							
B: Aturats/ades M Pond	301	48,0	52,0	48,0	27,6	24,3	0,0
B: Aturats/ades M Real	571	85,8	14,2	85,8	7,7	6,5	0,0
Cada dia	53	31,3	68,7	31,3	40,1	28,6	0,0
Diversos cops per setmana	64	<24,8	>75,2	<24,8	>45,0	30,2	0,0
Un cop per setmana	43	<22,3	>77,7	<22,3	36,0	>41,7	0,0
Menys freqüentment	24	41,4	58,6	41,4	20,6	38,0	0,0
No busca feina	115	>79,9	<20,1	>79,9	<9,7	<10,4	0,0
No ho sap	0	100,0	0,0	100,0	0,0	0,0	0,0
No contesta	2	16,4	83,6	16,4	83,6	0,0	0,0



% Horitzontals amb Jhi ²	Total	Joves - Adults		Grups d'edat			
		Joves (15-29)	Adults (30 i +)	15-29 anys	30-44 anys	45-64 anys	65 i més
M ponderada	1900	17,0	83,0	17,0	28,4	32,9	21,7
M real	1900	57,7	42,3	57,7	14,6	16,7	10,9
3c. Quina és/va ser la seva última feina?							
B: Treballa/ava M Pond	1789	17,2	82,8	17,2	28,2	32,6	22,0
B: Treballa/ava M Real	1801	58,2	41,8	58,2	14,3	16,4	11,0
Tècnics/tècniques de serveis	404	>21,9	78,1	>21,9	32,7	31,7	<13,7
Tècnics i professionals científics i intel·lectuals	291	<11,0	89,0	<11,0	>37,8	>39,5	<11,8
Artesans/es i treballadors/es qualificats/ades d'indústries manufactureres, construcció	250	<7,7	92,3	<7,7	28,3	25,5	>38,5
Treballadors/es no qualificats/ades	188	13,1	86,9	13,1	22,8	38,7	25,4
Empleats/ades de tipus administratiu	184	11,5	88,5	11,5	28,6	40,6	19,3
Tècnics i professionals de suport	177	16,8	83,2	16,8	26,8	37,4	19,0
Operadors/es de maquinària	94	<7,3	92,7	<7,3	18,7	31,4	>42,5
Direcció de les empreses i de les administracions públiques	44	<2,7	97,3	<2,7	31,6	38,3	27,4
Treballadors/es qualificats/ades agraris i de la pesca	28	12,8	87,2	12,8	34,1	25,0	28,1
No classificables	4	0,0	100,0	0,0	0,0	>100,0	0,0
Encara no ha treballat mai	108	>71,9	<28,1	>71,9	<2,9	<0,0	25,2
No ho sap	3	36,8	63,2	36,8	0,0	0,0	63,2
No contesta	15	22,9	77,1	22,9	27,0	36,9	13,3
3d. I quantes persones té/tenia al seu càrrec a la feina?							
B: Treballa/ava M Pond	1663	13,6	86,4	13,6	29,9	34,7	21,8
B: Treballa/ava M Real	1501	51,4	48,6	51,4	16,9	19,5	12,3
Cap	1299	15,3	84,7	15,3	30,3	33,0	21,3
De 1 a 5	241	<7,9	92,1	<7,9	29,5	>46,3	16,3
De 6 a 20	73	7,3	92,7	7,3	33,1	32,5	27,1
Més de 20	45	3,8	96,2	3,8	<11,9	29,5	>54,7
No ho sap	0	100,0	0,0	100,0	0,0	0,0	0,0
No contesta	5	12,3	87,7	12,3	44,7	0,0	43,0
3e. Quina és/era la seva situació contractual?							
B: Treballa/ava M Pond	1663	13,6	86,4	13,6	29,9	34,7	21,8
B: Treballa/ava M Real	1501	51,4	48,6	51,4	16,9	19,5	12,3
Contracte laboral temporal a jornada completa	253	>26,9	<73,1	>26,9	>41,7	<25,5	<5,9
Contracte laboral temporal a mitja jornada o inferior	118	>35,0	<65,0	>35,0	37,3	<21,0	<6,8
Contracte laboral fix a jornada completa	842	<7,9	92,1	<7,9	28,1	38,4	>25,6
Contracte laboral fix a mitja jornada o inferior	72	17,0	83,0	17,0	24,4	42,2	16,3
Autònom/a o professió liberal	210	<8,0	92,0	<8,0	28,6	>43,4	20,0
Empresari/ària	47	<2,0	98,0	<2,0	20,8	35,1	>42,0
Feina/es informal/s	44	10,9	89,1	10,9	22,4	31,6	35,1
Beca	4	45,5	54,5	45,5	54,5	0,0	0,0
Altres situacions	66	19,3	80,7	19,3	<14,8	<16,7	>49,2
No ho sap	4	13,2	86,8	13,2	43,9	42,9	0,0
No contesta	3	30,1	69,9	30,1	0,0	0,0	69,9

% Horitzontals amb Jhi ²	Total	Joves - Adults		Grups d'edat			
		Joves (15-29)	Adults (30 i +)	15-29 anys	30-44 anys	45-64 anys	65 i més
M ponderada	1900	17,0	83,0	17,0	28,4	32,9	21,7
M real	1900	57,7	42,3	57,7	14,6	16,7	10,9
4. Què estudia?							
B: Estudia M Pond	160	82,0	18,0	82,0	15,2	2,9	0,0
B: Estudia M Real	459	96,9	3,1	96,9	2,6	0,4	0,0
ESO	12	100,0	0,0	100,0	0,0	0,0	0,0
Pla de Garantia Social (inclou Pla de transició al treball, etc.)	0	100,0	0,0	100,0	0,0	0,0	0,0
Batxillerat	34	100,0	<0,0	100,0	<0,0	0,0	0,0
Cicle Formatiu de Grau Mitjà	20	79,7	20,3	79,7	20,3	0,0	0,0
Cicle Formatiu de Grau Superior	30	66,2	>33,8	66,2	>33,8	0,0	0,0
Grau universitari -Diplomatura (Grau 3)	20	86,1	13,9	86,1	0,0	>13,9	0,0
Grau universitari -Llicenciatura (Grau 4)	24	83,0	17,0	83,0	17,0	0,0	0,0
Postgrau, mestratge o doctorat	11	65,4	34,6	65,4	34,6	0,0	0,0
Preparació de l'accés a estudis reglats	1	100,0	0,0	100,0	0,0	0,0	0,0
Reciclatge professional	0	100,0	0,0	100,0	0,0	0,0	0,0
Formació ocupacional	1	100,0	0,0	100,0	0,0	0,0	0,0
Llengües, informàtica o alguna altra preparació instructiva	4	46,8	53,2	46,8	53,2	0,0	0,0
Altres	4	53,2	46,8	53,2	0,0	>46,8	0,0
No ho sap	0	0,0	0,0	0,0	0,0	0,0	0,0
No contesta	0	100,0	0,0	100,0	0,0	0,0	0,0
5. Quins són els estudis més avançats que ha acabat fins al moment?							
B: Total entrevistes M Pond	1900	17,0	83,0	17,0	28,4	32,9	21,7
B: Total entrevistes M Real	1900	57,7	42,3	57,7	14,6	16,7	10,9
No té estudis (ni primària)	85	<1,7	98,3	<1,7	<9,3	<8,7	>80,3
Primària (ESO no acabada)	289	<8,8	91,2	<8,8	<8,6	26,7	>55,9
ESO o EGB	390	>25,8	74,2	>25,8	28,7	33,0	<12,5
Batxillerat o BUP o COU	318	>23,7	76,3	>23,7	30,4	37,3	<8,6
Cicle Formatiu de Grau Mitjà o FP1	133	>26,7	73,3	>26,7	21,9	36,9	14,5
Cicle Formatiu de Grau Superior o FP2	187	18,1	81,9	18,1	>37,7	32,5	<11,6
Diplomatura (Grau 3)	179	<7,7	92,3	<7,7	>39,2	36,6	16,5
Llicenciatura (Grau 4)	243	<10,0	90,0	<10,0	>36,1	>42,7	<11,2
Postgrau, mestratge o doctorat	74	17,1	82,9	17,1	>52,3	20,1	<10,6
No ho sap	0	100,0	0,0	100,0	0,0	0,0	0,0
No contesta	2	0,0	100,0	0,0	100,0	0,0	0,0
6a. Durant la seva època d'estudiant va votar pels òrgans de representació d'estudiants (consell escolar, claustre, ...)?							
B: Ha estudiat/Estudia M Pond	1815	17,7	82,3	17,7	29,3	34,1	18,9
B: Ha estudiat/Estudia M Real	1852	58,9	41,1	58,9	14,8	17,0	9,3
Sí, escola/institut	315	>23,8	76,2	>23,8	>36,9	33,5	<5,8
Sí, universitat	186	19,6	80,4	19,6	>42,8	33,3	<4,2
No	1304	16,2	83,8	16,2	<25,6	34,3	>23,9
No ho sap	14	6,1	93,9	6,1	27,3	24,3	>42,3
No contesta	6	10,0	90,0	10,0	24,8	65,2	0,0
6b. Durant la seva època d'estudiant va ser escollit/ida com a delegat/ada o en els òrgans de representació d'estudiants?							
B: Ha estudiat/Estudia M Pond	1815	17,7	82,3	17,7	29,3	34,1	18,9
B: Ha estudiat/Estudia M Real	1852	58,9	41,1	58,9	14,8	17,0	9,3
Sí, escola/institut	260	22,5	77,5	22,5	>39,3	34,9	<3,3
Sí, universitat	77	17,0	83,0	17,0	25,5	42,2	15,3
No	1480	17,0	83,0	17,0	27,5	34,0	>21,6
No ho sap	7	9,3	90,7	9,3	29,4	0,0	>61,3
No contesta	3	0,0	100,0	0,0	43,5	56,5	0,0



% Horitzontals amb Jhi ²	Total	Joves - Adults		Grups d'edat			
		Joves (15-29)	Adults (30 i +)	15-29 anys	30-44 anys	45-64 anys	65 i més
M ponderada	1900	17,0	83,0	17,0	28,4	32,9	21,7
M real	1900	57,7	42,3	57,7	14,6	16,7	10,9
6c. Durant la seva època d'estudiant va assistir a assemblees d'estudiants per debatre temes?							
B: Ha estudiat/Estudia M Pond	1815	17,7	82,3	17,7	29,3	34,1	18,9
B: Ha estudiat/Estudia M Real	1852	58,9	41,1	58,9	14,8	17,0	9,3
Sí, escola/institut	276	21,9	78,1	21,9	>37,6	34,8	<5,7
Sí, universitat	226	14,9	85,1	14,9	35,2	41,1	<8,8
No	1313	17,5	82,5	17,5	<26,3	33,1	>23,1
No ho sap	10	0,0	100,0	0,0	39,0	0,0	>61,0
No contesta	3	0,0	100,0	0,0	43,5	56,5	0,0
6d. Durant la seva època d'estudiant va participar en una vaga d'estudiants?							
B: Ha estudiat/Estudia M Pond	1815	17,7	82,3	17,7	29,3	34,1	18,9
B: Ha estudiat/Estudia M Real	1852	58,9	41,1	58,9	14,8	17,0	9,3
Sí, escola/institut	306	>30,1	<69,9	>30,1	31,3	31,0	<7,7
Sí, universitat	271	16,5	83,5	16,5	>45,9	31,8	<5,9
No	1240	<15,2	84,8	<15,2	<25,5	35,1	>24,2
No ho sap	7	0,0	100,0	0,0	0,0	43,0	>57,0
No contesta	3	0,0	100,0	0,0	43,5	56,5	0,0
7a. I parlant només de l'època de l'escola o l'institut, recorda amb quina freqüència es donaven cadascuna d'aquestes situacions? I discutia sobre temes socials i polítics a classe.							
B: Total entrevistes M Pond	1900	17,0	83,0	17,0	28,4	32,9	21,7
B: Total entrevistes M Real	1900	57,7	42,3	57,7	14,6	16,7	10,9
Sovint, sempre que podien	125	>35,5	<64,5	>35,5	30,5	24,4	<9,5
De vegades	468	>25,6	<74,4	>25,6	>37,2	33,0	<4,2
Gairebé mai	384	>23,1	76,9	>23,1	>38,3	30,9	<7,7
Mai	894	<7,8	>92,2	<7,8	<19,4	35,0	>37,8
No ho sap	23	<0,0	100,0	<0,0	30,2	26,7	>43,1
No contesta	6	4,9	95,1	4,9	0,0	64,3	30,8
7b. Els alumnes proposaven temes o continguts a classe.							
B: Total entrevistes M Pond	1900	17,0	83,0	17,0	28,4	32,9	21,7
B: Total entrevistes M Real	1900	57,7	42,3	57,7	14,6	16,7	10,9
Sovint, sempre que podien	172	>26,6	73,4	>26,6	34,5	30,9	<8,1
De vegades	486	>26,3	<73,7	>26,3	>36,0	33,7	<4,0
Gairebé mai	346	>23,8	76,2	>23,8	33,9	31,5	<10,7
Mai	858	<7,7	>92,3	<7,7	<21,2	33,0	>38,1
No ho sap	31	<1,0	99,0	<1,0	18,9	41,4	>38,7
No contesta	6	9,3	90,7	9,3	0,0	61,3	29,4
7c. Els professors tenien en compte les opinions dels alumnes.							
B: Total entrevistes M Pond	1900	17,0	83,0	17,0	28,4	32,9	21,7
B: Total entrevistes M Real	1900	57,7	42,3	57,7	14,6	16,7	10,9
Sovint, sempre que podien	260	>25,7	74,3	>25,7	>42,8	26,1	<5,4
De vegades	609	>24,0	76,0	>24,0	>34,4	33,9	<7,7
Gairebé mai	337	18,6	81,4	18,6	32,5	33,9	<15,0
Mai	650	<7,0	>93,0	<7,0	<15,3	34,0	>43,8
No ho sap	38	<3,9	96,1	<3,9	25,8	33,5	>36,9
No contesta	6	4,9	95,1	4,9	0,0	64,3	30,8
8a. Em podria dir si durant aquesta mateixa etapa d'escola i institut va cursar les següents assignatures? Urbanitat.							
B: 70-100 anys M Pond	285	0,0	100,0	0,0	0,0	0,0	100,0
B: 70-100 M Real	144	0,0	100,0	0,0	0,0	0,0	100,0
Sí	129	0,0	100,0	0,0	0,0	0,0	100,0
No	91	0,0	100,0	0,0	0,0	0,0	100,0
No ho recordo	61	0,0	100,0	0,0	0,0	0,0	100,0
No contesta	4	0,0	100,0	0,0	0,0	0,0	100,0
8b. Formación familiar y social.							
B: 60-80 anys M Pond	469	0,0	100,0	0,0	0,0	32,0	68,0
B: 60-80 anys M Real	238	0,0	100,0	0,0	0,0	31,9	68,1
Sí	167	0,0	100,0	0,0	0,0	40,3	59,7
No	225	0,0	100,0	0,0	0,0	30,0	70,0
No ho recordo	72	0,0	100,0	0,0	0,0	21,1	78,9
No contesta	4	0,0	100,0	0,0	0,0	0,0	100,0
8c. Formación del Espíritu Nacional.							
B: 50-80 anys M Pond	740	0,0	100,0	0,0	0,0	57,0	43,0
B: 50-80 anys M Real	377	0,0	100,0	0,0	0,0	57,0	43,0
Sí	313	0,0	100,0	0,0	0,0	53,7	46,3
No	332	0,0	100,0	0,0	0,0	>65,4	<34,6
No ho recordo	91	0,0	100,0	0,0	0,0	<40,0	>60,0
No contesta	4	0,0	100,0	0,0	0,0	0,0	100,0



% Horitzontals amb Jhi ²	Total	Joves - Adults		Grups d'edat			65 i més
		Joves (15-29)	Adults (30 i +)	15-29 anys	30-44 anys	45-64 anys	
M ponderada	1900	17,0	83,0	17,0	28,4	32,9	21,7
M real	1900	57,7	42,3	57,7	14,6	16,7	10,9
8d. Convivència en Democràcia.							
B: 52-56 anys M Pond	139	0,0	100,0	0,0	0,0	100,0	0,0
B: 52-56 anys M Real	72	0,0	100,0	0,0	0,0	100,0	0,0
Sí	33	0,0	100,0	0,0	0,0	100,0	0,0
No	80	0,0	100,0	0,0	0,0	100,0	0,0
No ho recordo	26	0,0	100,0	0,0	0,0	100,0	0,0
No contesta	0	0,0	0,0	0,0	0,0	0,0	0,0
8e. Educació per a la Ciutadania.							
B: <30 anys M Pond	323	100,0	0,0	100,0	0,0	0,0	0,0
B: <30 anys M Real	1096	100,0	0,0	100,0	0,0	0,0	0,0
Sí	213	100,0	0,0	100,0	0,0	0,0	0,0
No	95	100,0	0,0	100,0	0,0	0,0	0,0
No ho recordo	9	100,0	0,0	100,0	0,0	0,0	0,0
No contesta	7	100,0	0,0	100,0	0,0	0,0	0,0
8f. Educació ético-cívica.							
B: <30 anys M Pond	323	100,0	0,0	100,0	0,0	0,0	0,0
B: <30 anys M Real	1096	100,0	0,0	100,0	0,0	0,0	0,0
Sí	215	100,0	0,0	100,0	0,0	0,0	0,0
No	91	100,0	0,0	100,0	0,0	0,0	0,0
No ho recordo	10	100,0	0,0	100,0	0,0	0,0	0,0
No contesta	6	100,0	0,0	100,0	0,0	0,0	0,0
8g. Filosofia i ciutadania.							
B: <30 anys M Pond	323	100,0	0,0	100,0	0,0	0,0	0,0
B: <30 anys M Real	1096	100,0	0,0	100,0	0,0	0,0	0,0
Sí	223	100,0	0,0	100,0	0,0	0,0	0,0
No	84	100,0	0,0	100,0	0,0	0,0	0,0
No ho recordo	9	100,0	0,0	100,0	0,0	0,0	0,0
No contesta	7	100,0	0,0	100,0	0,0	0,0	0,0
8h. Ciències socials.							
B: Total entrevistes M Pond	1900	17,0	83,0	17,0	28,4	32,9	21,7
B: Total entrevistes M Real	1900	57,7	42,3	57,7	14,6	16,7	10,9
Sí	1410	>21,0	79,0	>21,0	>32,8	35,1	<11,1
No	382	<6,6	>93,4	<6,6	<19,2	27,6	>46,7
No ho recordo	101	<0,6	99,4	<0,6	<1,9	25,8	>71,7
No contesta	6	13,5	86,5	13,5	23,7	0,0	>62,8
8i. Història de Catalunya.							
B: Total entrevistes M Pond	1900	17,0	83,0	17,0	28,4	32,9	21,7
B: Total entrevistes M Real	1900	57,7	42,3	57,7	14,6	16,7	10,9
Sí	816	>29,1	<70,9	>29,1	>35,9	<27,0	<7,9
No	981	<8,4	>91,6	<8,4	<23,1	>38,9	>29,6
No ho recordo	95	<2,2	97,8	<2,2	19,4	24,8	>53,5
No contesta	8	10,4	89,6	10,4	18,1	0,0	>71,5
8j. Història d'Espanya.							
B: Total entrevistes M Pond	1900	17,0	83,0	17,0	28,4	32,9	21,7
B: Total entrevistes M Real	1900	57,7	42,3	57,7	14,6	16,7	10,9
Sí	1457	18,1	81,9	18,1	25,8	>36,0	20,0
No	377	14,9	85,1	14,9	>39,9	<23,1	22,1
No ho recordo	60	<2,7	97,3	<2,7	18,8	24,4	>54,2
No contesta	6	13,5	86,5	13,5	23,7	0,0	>62,8
9. A quin tipus d'escola va anar?							
B: Total entrevistes M Pond	1900	17,0	83,0	17,0	28,4	32,9	21,7
B: Total entrevistes M Real	1900	57,7	42,3	57,7	14,6	16,7	10,9
Privada religiosa	217	<9,4	90,6	<9,4	22,1	36,8	>31,7
Privada no religiosa	133	10,2	89,8	10,2	31,3	37,5	21,0
Concertada religiosa	194	>24,7	75,3	>24,7	34,5	29,5	<11,3
Concertada laica	97	>29,4	70,6	>29,4	33,7	35,5	<1,3
Pública	1225	17,3	82,7	17,3	28,6	32,4	21,6
No sap	21	1,4	98,6	1,4	<0,0	20,0	>78,5
No contesta	13	0,0	100,0	0,0	0,0	23,2	>76,8

% Horitzontals amb Jhi ²	Total	Joves - Adults		Grups d'edat			
		Joves (15-29)	Adults (30 i +)	15-29 anys	30-44 anys	45-64 anys	65 i més
M ponderada	1900	17,0	83,0	17,0	28,4	32,9	21,7
M real	1900	57,7	42,3	57,7	14,6	16,7	10,9
10a. Durant aquells anys de l'etapa escolar i d'institut duia a terme activitats extraescolars esportives?							
B: Total entrevistes M Pond	1900	17,0	83,0	17,0	28,4	32,9	21,7
B: Total entrevistes M Real	1900	57,7	42,3	57,7	14,6	16,7	10,9
Sí	1041	>22,2	77,8	>22,2	>38,2	32,5	<7,0
No	841	<10,9	89,1	<10,9	<16,4	33,6	>39,1
No ho recordo	12	0,0	100,0	0,0	32,3	24,9	42,9
No contesta	6	0,0	100,0	0,0	0,0	31,1	>68,9
10b. Duia a terme activitats extraescolars no esportives (música, anglès, artístiques...)?							
B: Total entrevistes M Pond	1900	17,0	83,0	17,0	28,4	32,9	21,7
B: Total entrevistes M Real	1900	57,7	42,3	57,7	14,6	16,7	10,9
Sí	785	>23,1	76,9	>23,1	>37,1	30,4	<9,4
No	1097	<12,9	87,1	<12,9	<22,3	35,0	>29,8
No ho recordo	13	2,3	97,7	2,3	29,2	20,9	>47,7
No contesta	4	0,0	100,0	0,0	0,0	0,0	>100,0
10c. Participava en alguna organització de lleure (escoltes, esplais)?							
B: Total entrevistes M Pond	1900	17,0	83,0	17,0	28,4	32,9	21,7
B: Total entrevistes M Real	1900	57,7	42,3	57,7	14,6	16,7	10,9
Sí	396	17,6	82,4	17,6	>35,7	36,0	<10,7
No	1483	17,1	82,9	17,1	26,5	32,4	>24,1
No ho recordo	17	1,7	98,3	1,7	33,9	16,3	>48,1
No contesta	4	0,0	100,0	0,0	0,0	0,0	>100,0
10d. Participava en alguna altra associació o col·lectiu?							
B: Total entrevistes M Pond	1900	17,0	83,0	17,0	28,4	32,9	21,7
B: Total entrevistes M Real	1900	57,7	42,3	57,7	14,6	16,7	10,9
Sí	185	16,5	83,5	16,5	28,1	>41,8	<13,6
No	1692	17,2	82,8	17,2	28,4	32,1	22,3
No ho recordo	20	8,8	91,2	8,8	37,2	27,8	26,2
No contesta	4	0,0	100,0	0,0	0,0	0,0	>100,0
11a. Ara parlem d'algunes activitats que els seus pares podrien haver realitzat quan vostè era petit. Recorda amb quina freqüència els seus pares realitzaven les següents activitats? Votar en les eleccions.							
B: Total entrevistes M Pond	1900	17,0	83,0	17,0	28,4	32,9	21,7
B: Total entrevistes M Real	1900	57,7	42,3	57,7	14,6	16,7	10,9
Sovint, sempre que podien	972	>21,2	78,8	>21,2	>40,1	31,6	<7,1
De vegades	246	20,4	79,6	20,4	26,6	38,1	<14,9
Gairebé mai	83	16,0	84,0	16,0	<14,3	44,6	25,1
Mai	352	13,2	86,8	13,2	<16,2	33,5	>37,2
No podien, no hi havia eleccions	221	<1,8	>98,2	<1,8	<2,7	29,6	>65,9
No ho sap	18	14,0	86,0	14,0	42,4	10,6	33,0
No contesta	7	9,0	91,0	9,0	30,1	30,1	30,8
11b. Participar en manifestacions o actes de protesta.							
B: Total entrevistes M Pond	1900	17,0	83,0	17,0	28,4	32,9	21,7
B: Total entrevistes M Real	1900	57,7	42,3	57,7	14,6	16,7	10,9
Sovint, sempre que podien	85	25,7	74,3	25,7	38,8	28,0	<7,5
De vegades	166	>29,1	70,9	>29,1	>39,6	25,3	<6,0
Gairebé mai	267	>23,9	76,1	>23,9	32,5	31,8	<11,9
Mai	1350	<13,5	86,5	<13,5	<25,4	34,6	>26,5
No ho sap	22	25,0	75,0	25,0	40,6	16,7	17,8
No contesta	9	10,1	89,9	10,1	22,5	44,5	23,0
11c. Participar en reunions o actes d'associacions cíviques.							
B: Total entrevistes M Pond	1900	17,0	83,0	17,0	28,4	32,9	21,7
B: Total entrevistes M Real	1900	57,7	42,3	57,7	14,6	16,7	10,9
Sovint, sempre que podien	114	15,2	84,8	15,2	>39,2	32,9	<12,7
De vegades	180	>24,0	76,0	>24,0	34,9	33,5	<7,6
Gairebé mai	285	>22,5	77,5	>22,5	>36,0	26,9	<14,5
Mai	1267	14,8	85,2	14,8	<24,8	34,1	>26,2
No ho sap	45	21,0	79,0	21,0	30,3	32,7	15,9
No contesta	9	10,1	89,9	10,1	22,5	44,5	23,0

% Horitzontals amb Jhi ²	Total	Joves - Adults		Grups d'edat			
		Joves (15-29)	Adults (30 i +)	15-29 anys	30-44 anys	45-64 anys	65 i més
M ponderada	1900	17,0	83,0	17,0	28,4	32,9	21,7
M real	1900	57,7	42,3	57,7	14,6	16,7	10,9
12a_2a. Actualment participa o col·labora amb una organització cultural o d'oci (casal d'avis, cultura tradicional, musicals, artístiques, grups lúdics...)?							
B: Total entrevistes M Pond	1900	17,0	83,0	17,0	28,4	32,9	21,7
B: Total entrevistes M Real	1900	57,7	42,3	57,7	14,6	16,7	10,9
Sí, col·laboració puntual	76	11,5	88,5	11,5	22,6	33,2	>32,7
Sí, col·laboració econòmica (pagament de quotes, etc.)	76	<2,3	97,7	<2,3	25,4	43,7	28,7
Sí, usuari/ària / membre actiu	175	<8,5	91,5	<8,5	25,2	28,6	>37,7
Sí, organitzador/a / responsable	43	9,1	90,9	9,1	32,1	49,6	9,2
No hi participa	1633	18,2	81,8	18,2	29,4	32,1	20,2
No ho sap	0	0,0	0,0	0,0	0,0	0,0	0,0
No contesta	0	0,0	0,0	0,0	0,0	0,0	0,0
12a_3a. Actualment participa o col·labora amb una organització religiosa?							
B: Total entrevistes M Pond	1900	17,0	83,0	17,0	28,4	32,9	21,7
B: Total entrevistes M Real	1900	57,7	42,3	57,7	14,6	16,7	10,9
Sí	96	10,7	89,3	10,7	24,5	29,8	>35,0
No	1804	17,3	82,7	17,3	28,6	33,1	20,9
12a_3b. De quina manera participa o col·labora a l'organització religiosa?							
B: Participa M Pond	96	10,7	89,3	10,7	24,5	29,8	35,0
B: Participa M Real	81	45,7	54,3	45,7	14,8	18,5	21,0
Col·laboració puntual	42	7,2	92,8	7,2	37,0	23,1	32,8
Col·laboració econòmica (pagar quotes, etc.)	27	4,4	95,6	4,4	21,9	15,0	>58,7
Usuari/ària / Membre actiu	41	14,9	85,1	14,9	19,4	36,5	29,3
Organitzador/a / Responsable	8	6,0	94,0	6,0	0,0	23,2	70,8
No ho sap	0	0,0	0,0	0,0	0,0	0,0	0,0
No contesta	0	0,0	0,0	0,0	0,0	0,0	0,0
12a_3a. Actualment participa o col·labora amb una organització religiosa?							
B: Total entrevistes M Pond	1900	17,0	83,0	17,0	28,4	32,9	21,7
B: Total entrevistes M Real	1900	57,7	42,3	57,7	14,6	16,7	10,9
Sí, col·laboració puntual	42	7,2	92,8	7,2	37,0	23,1	32,8
Sí, col·laboració econòmica (pagament de quotes, etc.)	27	4,4	95,6	4,4	21,9	15,0	>58,7
Sí, usuari/ària / membre actiu	41	14,9	85,1	14,9	19,4	36,5	29,3
Sí, organitzador/a / responsable	8	6,0	94,0	6,0	0,0	23,2	>70,8
No hi participa	1804	17,3	82,7	17,3	28,6	33,1	20,9
No ho sap	0	0,0	0,0	0,0	0,0	0,0	0,0
No contesta	0	0,0	0,0	0,0	0,0	0,0	0,0
12a_4a. Actualment participa o col·labora amb una organització d'educació en el lleure educatiu (escoltes, esplais...)?							
B: Total entrevistes M Pond	1900	17,0	83,0	17,0	28,4	32,9	21,7
B: Total entrevistes M Real	1900	57,7	42,3	57,7	14,6	16,7	10,9
Sí	59	26,8	73,2	26,8	23,3	35,8	14,2
No	1841	16,7	83,3	16,7	28,6	32,9	21,9
12a_4b. De quina manera participa o col·labora a l'organització d'educació en el lleure educatiu (escoltes, esplais...)?							
B: Participa M Pond	59	26,8	73,2	26,8	23,3	35,8	14,2
B: Participa M Real	76	71,1	28,9	71,1	9,2	14,5	5,3
Col·laboració puntual	16	29,7	70,3	29,7	36,5	33,8	0,0
Col·laboració econòmica (pagar quotes, etc.)	19	6,2	93,8	6,2	30,8	42,1	20,9
Usuari/ària / Membre actiu	28	23,6	76,4	23,6	28,1	34,1	14,2
Organitzador/a / Responsable	21	21,6	78,4	21,6	10,1	38,2	30,1
No ho sap	0	0,0	0,0	0,0	0,0	0,0	0,0
No contesta	0	100,0	0,0	100,0	0,0	0,0	0,0

% Horitzontals amb Jhi ²	Total	Joves - Adults		Grups d'edat			
		Joves (15-29)	Adults (30 i +)	15-29 anys	30-44 anys	45-64 anys	65 i més
M ponderada	1900	17,0	83,0	17,0	28,4	32,9	21,7
M real	1900	57,7	42,3	57,7	14,6	16,7	10,9
12b_10. Act. participa o col·labora amb algun grup o cooperativa de consum agroecològic?							
B: Total entrevistes M Pond	1900	17,0	83,0	17,0	28,4	32,9	21,7
B: Total entrevistes M Real	1900	57,7	42,3	57,7	14,6	16,7	10,9
Sí, col·laboració puntual	20	13,4	86,6	13,4	>56,3	20,1	10,2
Sí, col·laboració econòmica (pagament de quotes, etc.)	7	13,7	86,3	13,7	59,4	0,0	26,9
Sí, usuari/ària / membre actiu	26	8,0	92,0	8,0	>53,6	22,6	15,8
Sí, organitzador/a / responsable	0	100,0	0,0	100,0	0,0	0,0	0,0
No hi participa	1859	17,1	82,9	17,1	27,9	33,1	21,8
No ho sap	0	0,0	0,0	0,0	0,0	0,0	0,0
No contesta	0	0,0	0,0	0,0	0,0	0,0	0,0
12b_11a. Act. participa o col·labora en alguna altra organització política no partidista?							
B: Total entrevistes M Pond	1900	17,0	83,0	17,0	28,4	32,9	21,7
B: Total entrevistes M Real	1900	57,7	42,3	57,7	14,6	16,7	10,9
No	1845	17,2	82,8	17,2	28,7	32,7	21,4
Organitzacions catalanistes o independentistes	31	9,9	90,1	9,9	18,9	51,6	19,6
Altres	25	12,3	87,7	12,3	16,7	30,1	>40,9
12b_11b. De quina manera participa o col·labora en alguna altra organització política no partidista?..?							
B: Participa M Pond	55	11,0	89,0	11,0	18,0	42,0	29,0
B: Participa M Real	45	44,4	55,6	44,4	11,1	26,7	17,8
Col·laboració puntual	21	13,2	86,8	13,2	29,2	19,2	38,5
Col·laboració econòmica (pagar quotes, etc.)	25	3,8	96,2	3,8	24,2	47,8	24,2
Usuari/ària / Membre actiu	20	15,3	84,7	15,3	30,0	34,7	20,1
Organitzador/a / Responsable	2	12,1	87,9	12,1	0,0	87,9	0,0
No ho sap	0	0,0	0,0	0,0	0,0	0,0	0,0
No contesta	0	0,0	0,0	0,0	0,0	0,0	0,0
12b_11. Act. participa o col·labora en alguna altra organització política no partidista?							
B: Total entrevistes M Pond	1900	17,0	83,0	17,0	28,4	32,9	21,7
B: Total entrevistes M Real	1900	57,7	42,3	57,7	14,6	16,7	10,9
Sí, col·laboració puntual	21	13,2	86,8	13,2	29,2	19,2	38,5
Sí, col·laboració econòmica (pagament de quotes, etc.)	25	3,8	96,2	3,8	24,2	47,8	24,2
Sí, usuari/ària / membre actiu	20	15,3	84,7	15,3	30,0	34,7	20,1
Sí, organitzador/a / responsable	2	12,1	87,9	12,1	0,0	87,9	0,0
No hi participa	1845	17,2	82,8	17,2	28,7	32,7	21,4
No ho sap	0	0,0	0,0	0,0	0,0	0,0	0,0
No contesta	0	0,0	0,0	0,0	0,0	0,0	0,0
* Participació en alguna entitat de qualsevol tipus i qualsevol tipus de col·laboració.							
B: Total entrevistes M Pond	1900	17,0	83,0	17,0	28,4	32,9	21,7
B: Total entrevistes M Real	1900	57,7	42,3	57,7	14,6	16,7	10,9
Sí	906	<14,0	86,0	<14,0	30,6	36,5	18,9
No	994	>19,7	80,3	>19,7	26,4	29,7	24,2

% Horitzontals amb Jhi ²	Total	Joves - Adults		Grups d'edat			
		Joves (15-29)	Adults (30 i +)	15-29 anys	30-44 anys	45-64 anys	65 i més
M ponderada	1900	17,0	83,0	17,0	28,4	32,9	21,7
M real	1900	57,7	42,3	57,7	14,6	16,7	10,9
13. Per començar, en quina mesura diria que li interessa la política? En una escala en la que 0 significa mínim interès per la política i 10 màxim interès, on es posicionaria vostè?							
B: Total entrevistes M Pond	1900	17,0	83,0	17,0	28,4	32,9	21,7
B: Total entrevistes M Real	1900	57,7	42,3	57,7	14,6	16,7	10,9
[0] Mínim interès	152	14,4	85,6	14,4	30,5	26,1	29,0
[1]	61	18,0	82,0	18,0	19,6	26,0	>36,3
[2]	102	23,9	76,1	23,9	27,2	28,1	20,8
[3]	126	19,1	80,9	19,1	29,3	28,0	23,5
[4]	127	17,8	82,2	17,8	32,1	27,0	23,1
[5]	251	17,5	82,5	17,5	25,0	36,5	21,0
[6]	198	19,0	81,0	19,0	23,4	31,2	26,3
[7]	202	>23,7	76,3	>23,7	29,5	29,4	17,4
[8]	284	15,2	84,8	15,2	26,4	37,7	20,7
[9]	156	15,1	84,9	15,1	>43,0	30,5	<11,4
[10] Màxim interès	212	<9,6	90,4	<9,6	27,9	>45,9	16,7
No ho sap	24	9,3	90,7	9,3	25,3	26,1	39,4
No contesta	6	4,9	95,1	4,9	0,0	29,2	>65,9
Mitjana	5,77	5,50	5,83	5,50	5,90	6,17	5,21
Desviació típica	2,97	2,79	3,01	2,79	3,02	2,92	3,04
14a. Està vostè més aviat d'acord o més aviat en desacord amb la següent afirmació: de vegades la política sembla tan complicada que se'm fa difícil entendre el que està passant.							
B: Total entrevistes M Pond	1900	17,0	83,0	17,0	28,4	32,9	21,7
B: Total entrevistes M Real	1900	57,7	42,3	57,7	14,6	16,7	10,9
Més aviat d'acord	1085	16,6	83,4	16,6	<25,2	32,8	>25,3
Més aviat en desacord	748	17,8	82,2	17,8	>33,0	33,7	<15,5
No ho sap	58	14,8	85,2	14,8	32,7	23,9	28,6
No contesta	9	10,0	90,0	10,0	0,0	44,8	45,2
14b. Crec que els polítics tenen en compte el que pensa la gent com jo. Vostè està...							
B: Total entrevistes M Pond	1900	17,0	83,0	17,0	28,4	32,9	21,7
B: Total entrevistes M Real	1900	57,7	42,3	57,7	14,6	16,7	10,9
Més aviat d'acord	275	17,1	82,9	17,1	25,0	37,2	20,7
Més aviat en desacord	1511	17,3	82,7	17,3	29,3	32,0	21,4
No ho sap	105	13,6	86,4	13,6	24,1	34,4	27,9
No contesta	9	0,0	100,0	0,0	35,1	43,9	21,0
15a. A continuació li llegiré una sèrie de temes i m'hauria de dir, en una escala de 0 a 10, en quina mesura creu que l'hi interessin. En l'escala 0 significa mínim interès pel tema i 10 màxim interès. La immigració.							
B: Total entrevistes M Pond	1900	16,99	83,01	16,99	28,41	32,95	21,65
B: Total entrevistes M Real	1900	57,68	42,32	57,68	14,63	16,74	10,95
[0] Mínim interès	44	8,66	91,34	8,66	18,30	27,39	>45,64
[1]	16	8,58	91,42	8,58	24,91	42,01	24,50
[2]	17	18,90	81,10	18,90	11,70	33,88	35,51
[3]	39	13,70	86,30	13,70	25,53	24,76	36,01
[4]	65	19,54	80,46	19,54	17,99	29,85	32,62
[5]	212	14,05	85,95	14,05	23,10	31,72	>31,13
[6]	226	17,53	82,47	17,53	27,01	28,12	27,33
[7]	283	18,70	81,30	18,70	28,31	31,33	21,66
[8]	398	17,22	82,78	17,22	30,25	34,06	18,47
[9]	264	19,15	80,85	19,15	28,36	37,27	<15,22
[10] Màxim interès	294	16,88	83,12	16,88	>35,99	35,66	<11,47
No ho sap	33	15,27	84,73	15,27	36,91	26,21	21,61
No contesta	7	0,00	100,00	0,00	0,00	70,59	29,41
Mitjana	7,17	7,34	7,13	7,34	7,50	7,32	6,37
Desviació típica	2,26	2,07	2,30	2,07	2,12	2,24	2,45

% Horitzontals amb Jhi ²	Total	Joves - Adults		Grups d'edat			65 i més
		Joves (15-29)	Adults (30 i +)	15-29 anys	30-44 anys	45-64 anys	
M ponderada	1900	17,0	83,01	17,0	28,4	32,9	21,7
M real	1900	57,7	42,3	57,7	14,6	16,7	10,9
15b. Les eleccions.							
B: Total entrevistes M Pond	1900	16,99	83,01	16,99	28,41	32,95	21,65
B: Total entrevistes M Real	1900	57,68	42,32	57,68	14,63	16,74	10,95
[0] Mínim interès	70	19,01	80,99	19,01	24,55	20,89	>35,54
[1]	23	14,38	85,62	14,38	30,19	38,19	17,25
[2]	51	16,01	83,99	16,01	25,97	27,98	30,04
[3]	53	18,82	81,18	18,82	32,91	21,81	26,46
[4]	55	>28,59	71,41	>28,59	34,44	<11,55	25,41
[5]	198	21,07	78,93	21,07	30,42	36,85	<11,66
[6]	167	16,69	83,31	16,69	27,79	25,52	>30,00
[7]	256	18,43	81,57	18,43	26,04	28,38	27,15
[8]	342	17,14	82,86	17,14	26,97	35,74	20,15
[9]	279	17,56	82,44	17,56	27,38	35,58	19,49
[10] Màxim interès	368	<12,15	87,85	<12,15	30,49	>40,04	17,32
No ho sap	30	11,46	88,54	11,46	40,11	29,46	18,97
No contesta	9	0,00	100,00	0,00	0,00	53,01	46,99
Mitjana	7,10	6,81	7,16	6,81	7,11	7,46	6,75
Desviació típica	2,60	2,58	2,60	2,58	2,60	2,45	2,77
15c. Les desigualtats nord sud.							
B: Total entrevistes M Pond	1900	16,99	83,01	16,99	28,41	32,95	21,65
B: Total entrevistes M Real	1900	57,68	42,32	57,68	14,63	16,74	10,95
[0] Mínim interès	57	16,95	83,05	16,95	16,45	25,07	>41,52
[1]	13	15,41	84,59	15,41	25,18	13,93	45,48
[2]	31	12,70	87,30	12,70	41,42	29,31	16,57
[3]	45	14,54	85,46	14,54	30,30	33,02	22,14
[4]	89	11,88	88,12	11,88	<15,86	32,65	>39,61
[5]	230	18,68	81,32	18,68	22,11	36,02	23,19
[6]	188	21,10	78,90	21,10	28,45	29,07	21,37
[7]	281	18,98	81,02	18,98	31,22	31,48	18,32
[8]	337	16,52	83,48	16,52	30,92	>40,22	<12,34
[9]	206	17,76	82,24	17,76	28,68	36,91	16,64
[10] Màxim interès	269	14,01	85,99	14,01	34,53	32,78	18,68
No ho sap	103	12,44	87,56	12,44	23,53	24,67	>39,36
No contesta	50	22,51	77,49	22,51	27,58	<10,98	>38,93
Mitjana	6,90	6,86	6,91	6,86	7,20	7,05	6,26
Desviació típica	2,42	2,31	2,45	2,31	2,31	2,29	2,76
15d. Els partits polítics.							
B: Total entrevistes M Pond	1900	16,99	83,01	16,99	28,41	32,95	21,65
B: Total entrevistes M Real	1900	57,68	42,32	57,68	14,63	16,74	10,95
[0] Mínim interès	188	16,21	83,79	16,21	<19,81	33,27	>30,71
[1]	62	10,48	89,52	10,48	27,66	43,00	18,87
[2]	91	20,43	79,57	20,43	<16,88	34,89	27,80
[3]	109	19,77	80,23	19,77	31,81	32,33	16,09
[4]	139	18,96	81,04	18,96	28,66	<22,85	>29,54
[5]	300	14,43	85,57	14,43	28,97	32,15	24,45
[6]	218	18,41	81,59	18,41	30,95	27,35	23,29
[7]	265	18,87	81,13	18,87	24,86	34,72	21,56
[8]	239	17,33	82,67	17,33	>35,78	32,95	<13,94
[9]	142	17,15	82,85	17,15	32,86	37,05	<12,94
[10] Màxim interès	127	13,82	86,18	13,82	29,05	>43,08	14,05
No ho sap	17	11,42	88,58	11,42	35,97	11,38	41,23
No contesta	3	25,53	74,47	25,53	0,00	74,47	0,00
Mitjana	5,45	5,45	5,45	5,45	5,78	5,55	4,85
Desviació típica	2,88	2,81	2,89	2,81	2,73	3,00	2,85



% Horitzontals amb Jhi ²	Total	Joves - Adults		Grups d'edat			65 i més
		Joves (15-29)	Adults (30 i +)	15-29 anys	30-44 anys	45-64 anys	
M ponderada	1900	17,0	83,0	17,0	28,4	32,9	21,7
M real	1900	57,7	42,3	57,7	14,6	16,7	10,9
15e. Els drets dels homosexuals.							
B: Total entrevistes M Pond	1900	16,99	83,01	16,99	28,41	32,95	21,65
B: Total entrevistes M Real	1900	57,68	42,32	57,68	14,63	16,74	10,95
[0] Mínim interès	67	14,81	85,19	14,81	21,16	21,81	>42,22
[1]	23	11,57	88,43	11,57	16,86	16,62	>54,95
[2]	48	10,79	89,21	10,79	27,86	42,46	18,89
[3]	40	15,16	84,84	15,16	17,37	15,44	>52,03
[4]	83	11,79	88,21	11,79	26,83	31,05	30,33
[5]	234	14,09	85,91	14,09	31,39	28,17	26,35
[6]	177	18,15	81,85	18,15	24,01	31,40	26,44
[7]	264	17,41	82,59	17,41	28,55	36,82	17,22
[8]	314	19,48	80,52	19,48	>34,71	32,61	<13,20
[9]	239	18,98	81,02	18,98	29,21	32,73	19,08
[10] Màxim interès	337	18,56	81,44	18,56	27,86	38,36	<15,22
No ho sap	56	12,80	87,20	12,80	17,73	39,23	30,24
No contesta	18	10,93	89,07	10,93	28,81	26,65	33,61
Mitjana	6,94	7,24	6,88	7,24	7,11	7,21	6,06
Desviació típica	2,58	2,43	2,60	2,43	2,41	2,44	2,91
15f. La relació entre Catalunya i Espanya.							
B: Total entrevistes M Pond	1900	16,99	83,01	16,99	28,41	32,95	21,65
B: Total entrevistes M Real	1900	57,68	42,32	57,68	14,63	16,74	10,95
[0] Mínim interès	58	17,02	82,98	17,02	30,13	25,23	27,62
[1]	13	12,18	87,82	12,18	14,98	42,07	30,78
[2]	11	37,06	62,94	37,06	17,41	27,82	17,71
[3]	22	>34,84	65,16	>34,84	35,22	21,10	8,84
[4]	41	22,47	77,53	22,47	19,74	29,19	28,60
[5]	161	19,09	80,91	19,09	<19,08	33,10	28,74
[6]	179	19,94	80,06	19,94	26,85	<23,44	>29,77
[7]	234	17,27	82,73	17,27	27,49	38,04	17,20
[8]	359	16,52	83,48	16,52	>34,50	31,67	17,31
[9]	292	15,09	84,91	15,09	27,44	33,25	24,21
[10] Màxim interès	485	15,16	84,84	15,16	29,24	36,52	19,08
No ho sap	39	14,34	85,66	14,34	36,01	26,63	23,02
No contesta	7	18,20	81,80	18,20	0,00	54,42	27,38
Mitjana	7,62	7,36	7,67	7,36	7,76	7,79	7,37
Desviació típica	2,36	2,43	2,34	2,43	2,29	2,27	2,49
15g. L'economia.							
B: Total entrevistes M Pond	1900	16,99	83,01	16,99	28,41	32,95	21,65
B: Total entrevistes M Real	1900	57,68	42,32	57,68	14,63	16,74	10,95
[0] Mínim interès	22	21,13	78,87	21,13	27,07	25,38	26,42
[1]	0	0,00	0,00	0,00	0,00	0,00	0,00
[2]	18	12,21	87,79	12,21	32,46	22,77	32,57
[3]	10	31,89	68,11	31,89	35,02	0,00	33,09
[4]	46	13,53	86,47	13,53	39,32	25,35	21,80
[5]	84	22,76	77,24	22,76	26,53	<17,04	>33,67
[6]	161	17,08	82,92	17,08	22,92	38,57	21,44
[7]	271	19,10	80,90	19,10	26,52	30,30	24,08
[8]	396	16,70	83,30	16,70	28,22	36,85	18,23
[9]	382	18,12	81,88	18,12	27,17	31,85	22,87
[10] Màxim interès	469	14,61	85,39	14,61	31,36	35,38	18,65
No ho sap	41	10,63	89,37	10,63	31,06	30,81	27,50
No contesta	0	0,00	0,00	0,00	0,00	0,00	0,00
Mitjana	7,97	7,84	8,00	7,84	8,02	8,14	7,76
Desviació típica	1,94	1,97	1,93	1,97	1,99	1,78	2,07



% Horitzontals amb Jhi²	Total	Joves - Adults		Grups d'edat			65 i més
		Joves (15-29)	Adults (30 i +)	15-29 anys	30-44 anys	45-64 anys	
M ponderada	1900	17,0	83,0	17,0	28,4	32,9	21,7
M real	1900	57,7	42,3	57,7	14,6	16,7	10,9
15h. La seguretat.							
B: Total entrevistes M Pond	1900	16,99	83,01	16,99	28,41	32,95	21,65
B: Total entrevistes M Real	1900	57,68	42,32	57,68	14,63	16,74	10,95
[0] Mínim interès	16	13,28	86,72	13,28	<0,00	49,08	37,64
[1]	3	23,04	76,96	23,04	76,96	0,00	0,00
[2]	7	31,60	68,40	31,60	0,00	68,40	0,00
[3]	15	17,00	83,00	17,00	>56,46	13,74	12,80
[4]	28	27,93	72,07	27,93	14,01	43,43	14,63
[5]	115	14,25	85,75	14,25	35,79	26,07	23,89
[6]	156	16,32	83,68	16,32	20,65	34,16	28,87
[7]	227	20,32	79,68	20,32	30,57	<24,64	24,47
[8]	372	18,41	81,59	18,41	26,95	34,95	19,69
[9]	419	16,48	83,52	16,48	27,39	34,93	21,20
[10] Màxim interès	498	14,67	85,33	14,67	31,25	33,94	20,14
No ho sap	41	22,32	77,68	22,32	29,12	31,02	17,54
No contesta	4	0,00	100,00	0,00	0,00	52,78	47,22
Mitjana	8,09	7,97	8,11	7,97	8,19	8,14	7,97
Desviació típica	1,87	1,86	1,87	1,86	1,77	1,92	1,91
15i. El medi ambient.							
B: Total entrevistes M Pond	1900	16,99	83,01	16,99	28,41	32,95	21,65
B: Total entrevistes M Real	1900	57,68	42,32	57,68	14,63	16,74	10,95
[0] Mínim interès	11	15,26	84,74	15,26	34,94	31,88	17,92
[1]	0	100,00	0,00	100,00	0,00	0,00	0,00
[2]	2	43,57	56,43	43,57	0,00	0,00	56,43
[3]	14	16,96	83,04	16,96	13,70	13,70	>55,63
[4]	30	17,73	82,27	17,73	19,88	25,67	36,72
[5]	115	13,91	86,09	13,91	23,04	32,92	30,13
[6]	147	18,63	81,37	18,63	<18,35	34,35	28,67
[7]	267	18,54	81,46	18,54	29,51	31,36	20,58
[8]	399	19,06	80,94	19,06	27,71	29,80	23,43
[9]	366	17,06	82,94	17,06	33,56	32,81	<16,56
[10] Màxim interès	508	14,71	85,29	14,71	29,97	37,69	17,63
No ho sap	39	16,07	83,93	16,07	26,19	26,97	30,77
No contesta	2	0,00	100,00	0,00	0,00	0,00	>100,00
Mitjana	8,10	8,02	8,11	8,02	8,28	8,22	7,72
Desviació típica	1,78	1,75	1,79	1,75	1,69	1,75	1,93
15j. Les polítiques socials.							
B: Total entrevistes M Pond	1900	16,99	83,01	16,99	28,41	32,95	21,65
B: Total entrevistes M Real	1900	57,68	42,32	57,68	14,63	16,74	10,95
[0] Mínim interès	40	16,04	83,96	16,04	24,05	35,50	24,41
[1]	10	17,46	82,54	17,46	0,00	>82,54	0,00
[2]	24	16,90	83,10	16,90	25,39	33,03	24,68
[3]	36	17,21	82,79	17,21	29,06	17,05	36,69
[4]	53	21,72	78,28	21,72	18,72	<17,20	>42,36
[5]	185	19,14	80,86	19,14	23,31	24,91	>32,64
[6]	173	23,04	76,96	23,04	24,80	34,16	18,00
[7]	262	21,41	78,59	21,41	31,45	<25,13	22,00
[8]	379	15,81	84,19	15,81	30,57	33,79	19,83
[9]	289	16,78	83,22	16,78	29,09	38,30	<15,83
[10] Màxim interès	388	<11,81	88,19	<11,81	32,27	>39,69	<16,22
No ho sap	52	11,82	88,18	11,82	19,52	27,80	>40,86
No contesta	9	12,95	87,05	12,95	0,00	22,09	>64,96
Mitjana	7,44	7,15	7,50	7,15	7,68	7,68	6,96
Desviació típica	2,28	2,20	2,29	2,20	2,15	2,33	2,36

% Horitzontals amb Jhi ²	Total	Joves - Adults		Grups d'edat			65 i més
		Joves (15-29)	Adults (30 i +)	15-29 anys	30-44 anys	45-64 anys	
M ponderada	1900	17,0	83,0	17,0	28,4	32,9	21,7
M real	1900	57,7	42,3	57,7	14,6	16,7	10,9
15k. La Unió Europea.							
B: Total entrevistes M Pond	1900	16,99	83,01	16,99	28,41	32,95	21,65
B: Total entrevistes M Real	1900	57,68	42,32	57,68	14,63	16,74	10,95
[0] Mínim interès	94	10,35	89,65	10,35	19,11	32,13	>38,41
[1]	18	17,26	82,74	17,26	11,20	37,87	33,67
[2]	41	19,05	80,95	19,05	27,91	33,48	19,56
[3]	66	16,20	83,80	16,20	24,67	28,85	30,27
[4]	93	16,87	83,13	16,87	32,76	24,57	25,80
[5]	260	15,63	84,37	15,63	28,13	32,97	23,28
[6]	259	20,42	79,58	20,42	24,19	31,98	23,41
[7]	273	>22,87	77,13	>22,87	25,57	35,34	16,22
[8]	346	15,92	84,08	15,92	30,00	33,81	20,27
[9]	169	19,53	80,47	19,53	28,76	34,32	17,39
[10] Màxim interès	240	<11,38	88,62	<11,38	>37,80	34,30	16,53
No ho sap	38	10,00	90,00	10,00	34,89	25,28	29,83
No contesta	5	20,77	79,23	20,77	0,00	40,65	38,58
Mitjana	6,53	6,54	6,52	6,54	6,84	6,61	5,97
Desviació típica	2,56	2,30	2,61	2,30	2,48	2,55	2,81
15l. L'habitatge.							
B: Total entrevistes M Pond	1900	16,99	83,01	16,99	28,41	32,95	21,65
B: Total entrevistes M Real	1900	57,68	42,32	57,68	14,63	16,74	10,95
[0] Mínim interès	20	8,77	91,23	8,77	10,03	24,45	>56,76
[1]	6	5,41	94,59	5,41	31,78	0,00	>62,80
[2]	12	11,14	88,86	11,14	0,00	17,08	>71,77
[3]	17	19,79	80,21	19,79	11,31	23,00	>45,90
[4]	38	12,56	87,44	12,56	15,48	24,77	>47,19
[5]	98	18,91	81,09	18,91	20,08	21,62	>39,38
[6]	134	15,65	84,35	15,65	26,08	24,17	>34,10
[7]	267	15,10	84,90	15,10	29,33	36,92	18,66
[8]	409	18,43	81,57	18,43	25,62	32,05	23,90
[9]	361	17,38	82,62	17,38	29,30	>39,41	<13,91
[10] Màxim interès	477	18,16	81,84	18,16	>33,83	33,42	<14,59
No ho sap	57	11,47	88,53	11,47	39,98	31,18	17,37
No contesta	3	0,00	100,00	0,00	0,00	100,00	0,00
Mitjana	7,99	8,12	7,96	8,12	8,31	8,21	7,13
Desviació típica	1,95	1,81	1,98	1,81	1,69	1,73	2,40
15m. L'accés a la feina o ocupació.							
B: Total entrevistes M Pond	1900	16,99	83,01	16,99	28,41	32,95	21,65
B: Total entrevistes M Real	1900	57,68	42,32	57,68	14,63	16,74	10,95
[0] Mínim interès	20	3,01	96,99	3,01	<0,00	10,10	>86,89
[1]	7	8,56	91,44	8,56	0,00	26,61	>64,83
[2]	6	0,00	100,00	0,00	66,02	33,98	0,00
[3]	15	7,78	92,22	7,78	<0,00	<0,00	>92,22
[4]	25	9,51	90,49	9,51	7,74	24,82	>57,93
[5]	77	15,85	84,15	15,85	18,81	32,68	>32,66
[6]	131	12,67	87,33	12,67	21,10	32,34	>33,89
[7]	204	15,16	84,84	15,16	34,16	<24,97	25,71
[8]	378	15,77	84,23	15,77	29,18	35,38	19,68
[9]	380	20,25	79,75	20,25	25,24	>39,68	<14,84
[10] Màxim interès	596	18,71	81,29	18,71	>33,13	32,22	<15,94
No ho sap	60	17,42	82,58	17,42	31,08	31,87	19,62
No contesta	2	0,00	100,00	0,00	0,00	0,00	>100,00
Mitjana	8,25	8,56	8,19	8,56	8,56	8,43	7,33
Desviació típica	1,90	1,57	1,96	1,57	1,52	1,65	2,56

% Horitzontals amb Jhi ²	Total	Joves - Adults		Grups d'edat			65 i més
		Joves (15-29)	Adults (30 i +)	15-29 anys	30-44 anys	45-64 anys	
M ponderada	1900	17,0	83,0	17,0	28,4	32,9	21,7
M real	1900	57,7	42,3	57,7	14,6	16,7	10,9
15n. Les desigualtats home/dona.							
B: Total entrevistes M Pond	1900	16,99	83,01	16,99	28,41	32,95	21,65
B: Total entrevistes M Real	1900	57,68	42,32	57,68	14,63	16,74	10,95
[0] Mínim interès	30	10,03	89,97	10,03	19,94	22,17	>47,86
[1]	1	100,00	0,00	100,00	0,00	0,00	0,00
[2]	14	2,13	97,87	2,13	15,44	30,11	>52,32
[3]	20	17,42	82,58	17,42	37,40	16,39	28,80
[4]	29	12,16	87,84	12,16	30,89	19,04	37,92
[5]	125	15,17	84,83	15,17	22,05	27,55	>35,23
[6]	183	14,35	85,65	14,35	29,10	29,44	27,11
[7]	238	18,71	81,29	18,71	22,94	30,79	27,55
[8]	333	17,37	82,63	17,37	28,60	34,85	19,19
[9]	352	17,53	82,47	17,53	30,76	35,41	<16,29
[10] Màxim interès	517	18,50	81,50	18,50	30,55	35,36	<15,59
No ho sap	56	12,23	87,77	12,23	32,92	33,36	21,49
No contesta	3	0,00	100,00	0,00	0,00	100,00	0,00
Mitjana	7,92	8,11	7,89	8,11	8,09	8,15	7,23
Desviació típica	2,07	1,91	2,11	1,91	1,98	1,90	2,40
16. Amb quina freqüència comenta o discuteix sobre política amb altres persones?							
B: Total entrevistes M Pond	1900	17,0	83,0	17,0	28,4	32,9	21,7
B: Total entrevistes M Real	1900	57,7	42,3	57,7	14,6	16,7	10,9
[1] Amb molta	365	<12,5	87,5	<12,5	33,8	>43,0	<10,6
[2] Bastant	591	17,1	82,9	17,1	29,0	34,3	19,6
[3] Poca	606	18,7	81,3	18,7	28,0	29,0	24,3
[4] Mai o gairebé mai	335	18,6	81,4	18,6	<22,4	<26,4	>32,6
No ho sap	0	0,0	0,0	0,0	0,0	0,0	0,0
No contesta	2	0,0	100,0	0,0	0,0	100,0	0,0
Mitjana	2,48	2,60	2,46	2,60	2,36	2,31	2,79
Desviació típica	0,99	0,96	1,00	0,96	0,98	1,00	0,94
17a. Durant els últims anys, el país ha viscut una forta crisi econòmica. En una escala de l'0 al 10 on 0 significa extremadament dolenta i 10 extremadament bona, com qualificaria la situació econòmica del país durant aquest període?							
B: Total entrevistes M Pond	1900	17,0	83,0	17,0	28,4	32,9	21,7
B: Total entrevistes M Real	1900	57,7	42,3	57,7	14,6	16,7	10,9
[0] Extremadament dolenta	124	10,0	90,0	10,0	33,5	30,7	25,9
[1]	72	15,0	85,0	15,0	24,2	45,2	15,6
[2]	183	14,8	85,2	14,8	31,2	29,6	24,4
[3]	300	18,6	81,4	18,6	25,1	31,3	25,0
[4]	357	15,8	84,2	15,8	30,6	33,4	20,3
[5]	342	17,5	82,5	17,5	23,1	33,7	25,7
[6]	216	20,3	79,7	20,3	27,5	37,4	<14,8
[7]	143	17,0	83,0	17,0	>37,6	26,6	18,8
[8]	82	17,0	83,0	17,0	25,7	33,1	24,2
[9]	28	14,5	85,5	14,5	33,2	52,3	<0,0
[10] Extremadament bona	12	9,2	90,8	9,2	>74,4	16,4	0,0
No ho sap	31	>39,1	60,9	>39,1	19,2	15,4	26,3
No contesta	12	12,6	87,4	12,6	20,2	50,7	16,6
Mitjana	4,20	4,36	4,16	4,36	4,26	4,21	3,96
Desviació típica	2,14	2,00	2,17	2,00	2,29	2,15	2,02

% Horitzontals amb Jhi ²	Total	Joves - Adults		Grups d'edat			
		Joves (15-29)	Adults (30 i +)	15-29 anys	30-44 anys	45-64 anys	65 i més
M ponderada	1900	17,0	83,0	17,0	28,4	32,9	21,7
M real	1900	57,7	42,3	57,7	14,6	16,7	10,9
17b. I en aquest mateix període de crisi econòmica, com qualificaria la seva situació econòmica personal?							
B: Total entrevistes M Pond	1900	17,0	83,0	17,0	28,4	32,9	21,7
B: Total entrevistes M Real	1900	57,7	42,3	57,7	14,6	16,7	10,9
[0] Extremadament dolenta	64	8,2	91,8	8,2	26,8	37,1	27,9
[1]	37	12,7	87,3	12,7	37,4	44,6	<5,3
[2]	78	19,5	80,5	19,5	26,9	27,8	25,8
[3]	138	21,4	78,6	21,4	35,8	25,3	17,5
[4]	200	15,7	84,3	15,7	30,5	31,6	22,2
[5]	438	14,6	85,4	14,6	<21,5	37,0	>26,9
[6]	385	17,7	82,3	17,7	30,0	35,1	17,3
[7]	297	18,7	81,3	18,7	28,2	32,2	20,9
[8]	153	18,3	81,7	18,3	30,9	29,8	21,0
[9]	51	13,6	86,4	13,6	36,5	26,0	23,9
[10] Extremadament bona	30	12,7	87,3	12,7	33,0	34,2	20,1
No ho sap	18	>54,0	46,0	>54,0	22,3	12,3	11,4
No contesta	11	10,8	89,2	10,8	35,5	17,8	35,9
Mitjana	5,33	5,41	5,31	5,41	5,35	5,30	5,28
Desviació típica	2,07	1,95	2,09	1,95	2,15	2,05	2,06
17c. I en aquest mateix període de crisi econòmica, com qualificaria la situació política del país?							
B: Total entrevistes M Pond	1900	17,0	83,0	17,0	28,4	32,9	21,7
B: Total entrevistes M Real	1900	57,7	42,3	57,7	14,6	16,7	10,9
[0] Extremadament dolenta	218	16,1	83,9	16,1	22,7	38,7	22,4
[1]	87	13,9	86,1	13,9	28,9	29,7	27,5
[2]	209	15,1	84,9	15,1	>36,7	26,4	21,8
[3]	329	19,3	80,7	19,3	28,5	32,4	19,8
[4]	307	17,6	82,4	17,6	26,9	33,0	22,5
[5]	319	16,7	83,3	16,7	24,0	35,3	24,0
[6]	213	13,8	86,2	13,8	34,8	38,3	<13,0
[7]	93	18,1	81,9	18,1	35,3	29,4	17,2
[8]	56	13,5	86,5	13,5	27,1	34,1	25,3
[9]	9	40,3	59,7	40,3	21,3	16,6	21,8
[10] Extremadament bona	5	13,5	86,5	13,5	0,0	>86,5	0,0
No ho sap	47	>30,1	69,9	>30,1	20,7	<9,4	>39,8
No contesta	8	11,6	88,4	11,6	14,9	24,6	48,9
Mitjana	3,70	3,72	3,69	3,72	3,76	3,73	3,55
Desviació típica	2,16	2,13	2,16	2,13	2,11	2,22	2,14
18a. La crisi econòmica i la situació social pot haver afectat les opinions polítiques i algunes pràctiques dels ciutadans. Ara li llegiré uns anuncis sobre com la crisi pot haver influït les seves visions polítiques i comportaments. Per cadascun d'ells digui'm si hi està totalment d'acord, d'acord, ni d'acord ni en desacord, en desacord o totalment en desacord. La crisi econòmica i la situació social i política ha fet que ara tingui menys confiança en els polítics que abans.							
B: Total entrevistes M Pond	1900	17,0	83,0	17,0	28,4	32,9	21,7
B: Total entrevistes M Real	1900	57,7	42,3	57,7	14,6	16,7	10,9
[1] Totalment d'acord	393	<12,4	87,6	<12,4	28,6	32,6	>26,4
[2] D'acord	626	18,8	81,2	18,8	25,8	37,0	18,4
[3] Ni d'acord ni en desacord	336	18,7	81,3	18,7	33,7	<25,2	22,5
[4] En desacord	424	17,5	82,5	17,5	27,6	35,5	19,4
[5] Totalment en desacord	109	16,1	83,9	16,1	31,6	26,7	25,5
No sap	9	24,1	75,9	24,1	0,0	0,0	>75,9
No contesta	3	0,0	100,0	0,0	37,7	62,3	0,0
Mitjana	2,59	2,67	2,58	2,67	2,63	2,55	2,54
Desviació típica	1,21	1,15	1,22	1,15	1,21	1,19	1,26
18b. La crisi econòmica i la situació social i política ha fet que ara estigui més interessat en la política que abans.							
B: Total entrevistes M Pond	1900	17,0	83,0	17,0	28,4	32,9	21,7
B: Total entrevistes M Real	1900	57,7	42,3	57,7	14,6	16,7	10,9
[1] Totalment d'acord	219	18,1	81,9	18,1	27,0	35,9	19,0
[2] D'acord	658	16,7	83,3	16,7	31,2	34,5	<17,6
[3] Ni d'acord ni en desacord	242	17,3	82,7	17,3	25,1	35,6	22,0
[4] En desacord	596	17,9	82,1	17,9	27,5	30,8	23,8
[5] Totalment en desacord	178	13,5	86,5	13,5	28,6	27,7	>30,3
No sap	4	15,3	84,7	15,3	0,0	0,0	>84,7
No contesta	4	6,5	93,5	6,5	0,0	46,3	47,2
Mitjana	2,92	2,89	2,93	2,89	2,89	2,84	3,13
Desviació típica	1,22	1,21	1,23	1,21	1,22	1,21	1,25

% Horitzontals amb Jhi ²	Total	Joves - Adults		Grups d'edat			
		Joves (15-29)	Adults (30 i +)	15-29 anys	30-44 anys	45-64 anys	65 i més
M ponderada	1900	17,0	83,0	17,0	28,4	32,9	21,7
M real	1900	57,7	42,3	57,7	14,6	16,7	10,9
18c. La crisi econòmica i la situació social i política ha fet que ara em senti més capaç d'entendre com funciona la política que abans.							
B: Total entrevistes M Pond	1900	17,0	83,0	17,0	28,4	32,9	21,7
B: Total entrevistes M Real	1900	57,7	42,3	57,7	14,6	16,7	10,9
[1] Totalment d'acord	143	15,5	84,5	15,5	35,0	32,5	17,0
[2] D'acord	529	18,9	81,1	18,9	30,7	33,7	<16,7
[3] Ni d'acord ni en desacord	340	19,0	81,0	19,0	29,9	33,1	18,0
[4] En desacord	659	17,6	82,4	17,6	25,8	30,7	>26,0
[5] Totalment en desacord	217	<8,7	91,3	<8,7	25,7	37,2	>28,3
No sap	10	11,2	88,8	11,2	0,0	38,5	>50,2
No contesta	2	0,0	100,0	0,0	0,0	100,0	0,0
Mitjana	3,15	3,03	3,17	3,03	3,04	3,15	3,39
Desviació típica	1,17	1,09	1,19	1,09	1,18	1,19	1,16
18d. La crisi econòmica i la situació social i política ha fet que ara participi més en manifestacions i actes polítics que abans.							
B: Total entrevistes M Pond	1900	17,0	83,0	17,0	28,4	32,9	21,7
B: Total entrevistes M Real	1900	57,7	42,3	57,7	14,6	16,7	10,9
[1] Totalment d'acord	172	17,9	82,1	17,9	29,5	36,5	16,1
[2] D'acord	440	17,5	82,5	17,5	27,2	>40,7	<14,7
[3] Ni d'acord ni en desacord	188	21,2	78,8	21,2	29,8	28,9	20,1
[4] En desacord	762	18,0	82,0	18,0	29,0	31,4	21,7
[5] Totalment en desacord	331	<11,4	88,6	<11,4	27,4	26,9	>34,2
No sap	4	15,5	84,5	15,5	53,5	0,0	31,0
No contesta	4	6,9	93,1	6,9	0,0	46,1	47,0
Mitjana	3,34	3,23	3,36	3,23	3,34	3,18	3,67
Desviació típica	1,26	1,21	1,27	1,21	1,25	1,27	1,23
18e. La crisi econòmica i la situació social i política ha fet que ara pengi i comparteixi més materials amb continguts polítics i socials a les xarxes socials que abans.							
B: Total entrevistes M Pond	1900	17,0	83,0	17,0	28,4	32,9	21,7
B: Total entrevistes M Real	1900	57,7	42,3	57,7	14,6	16,7	10,9
[1] Totalment d'acord	164	13,5	86,5	13,5	>37,6	34,1	14,8
[2] D'acord	436	18,5	81,5	18,5	31,2	38,0	<12,3
[3] Ni d'acord ni en desacord	168	21,8	78,2	21,8	35,7	26,9	15,6
[4] En desacord	727	19,1	80,9	19,1	26,1	33,7	21,1
[5] Totalment en desacord	381	<11,4	88,6	<11,4	23,4	27,8	>37,3
No sap	15	8,1	91,9	8,1	<0,0	42,7	>49,2
No contesta	9	3,1	96,9	3,1	33,2	20,9	42,8
Mitjana	3,39	3,31	3,40	3,31	3,20	3,29	3,84
Desviació típica	1,28	1,18	1,30	1,18	1,30	1,28	1,22
19. Creu que les persones joves tindran les mateixes oportunitats laborals i econòmiques que les generacions anteriors? En tindran més o bé en tindran menys?							
B: Total entrevistes M Pond	1900	17,0	83,0	17,0	28,4	32,9	21,7
B: Total entrevistes M Real	1900	57,7	42,3	57,7	14,6	16,7	10,9
Tindran menys oportunitats	1114	<14,2	85,8	<14,2	29,5	34,4	21,9
Tindran les mateixes oportunitats	267	>25,5	74,5	>25,5	25,5	30,7	18,3
Tindran més oportunitats	381	19,3	80,7	19,3	26,6	31,1	23,0
No ho sap	121	18,1	81,9	18,1	33,5	29,6	18,8
No contesta	18	10,2	89,8	10,2	8,6	33,9	>47,2

% Horitzontals amb Jhi ²	Total	Joves - Adults		Grups d'edat			
		Joves (15-29)	Adults (30 i +)	15-29 anys	30-44 anys	45-64 anys	65 i més
M ponderada	1900	17,0	83,0	17,0	28,4	32,9	21,7
M real	1900	57,7	42,3	57,7	14,6	16,7	10,9
20. Quan es parla de política, normalment s'utilitzen les expressions esquerra i dreta. Em pot dir on s'ubicaria vostè en una escala de 0 a 10 on 0 significa extrema esquerra i 10 extrema dreta?							
B: Total entrevistes M Pond	1900	17,0	83,0	17,0	28,4	32,9	21,7
B: Total entrevistes M Real	1900	57,7	42,3	57,7	14,6	16,7	10,9
[0] Extrema esquerra	59	20,7	79,3	20,7	26,3	37,5	15,5
[1]	53	15,6	84,4	15,6	31,6	38,8	13,9
[2]	134	18,6	81,4	18,6	35,0	28,6	17,8
[3]	292	13,5	86,5	13,5	31,7	>40,0	<14,8
[4]	229	15,6	84,4	15,6	32,6	30,5	21,3
[5]	452	16,3	83,7	16,3	26,4	34,0	23,3
[6]	220	17,9	82,1	17,9	28,0	30,8	23,3
[7]	108	17,0	83,0	17,0	21,4	39,5	22,0
[8]	67	18,8	81,2	18,8	22,2	32,8	26,2
[9]	18	20,5	79,5	20,5	10,6	44,3	24,6
[10] Extrema dreta	11	24,7	75,3	24,7	55,3	20,0	0,0
No ho sap	147	>24,2	75,8	>24,2	27,6	<18,8	>29,4
No contesta	110	14,8	85,2	14,8	23,8	31,1	30,3
Mitjana	4,42	4,48	4,41	4,48	4,25	4,38	4,66
Desviació típica	1,94	2,05	1,92	2,05	1,91	1,96	1,83
21. Amb quina de les següents frases se sent més identificat/ada? Em sento...							
B: Total entrevistes M Pond	1900	17,0	83,0	17,0	28,4	32,9	21,7
B: Total entrevistes M Real	1900	57,7	42,3	57,7	14,6	16,7	10,9
Només català/ana	358	<12,3	87,7	<12,3	31,8	33,1	22,8
Més català/ana que espanyol/a	349	17,9	82,1	17,9	28,0	33,4	20,8
Tan català/ana com espanyol/a	586	18,2	81,8	18,2	<20,7	36,6	24,5
Més espanyol/a que català/ana	216	12,1	87,9	12,1	28,0	36,2	23,7
Només espanyol/a	109	9,6	90,4	9,6	25,5	27,0	>37,8
Més d'un altre país que no pas català/ana o espanyol/a	140	>27,6	72,4	>27,6	>45,7	23,6	<3,1
Indiferent / No li interessen aquestes qüestions	49	22,3	77,7	22,3	38,6	19,0	20,2
Ciudadà/ana del món	69	>26,8	73,2	>26,8	40,6	24,0	<8,6
No ho sap	12	21,9	78,1	21,9	50,1	16,9	11,0
No contesta	12	21,7	78,3	21,7	15,9	62,4	0,0
22. Hi ha algun partit amb el qual se senti més proper que a la resta de partits?							
B: Total entrevistes M Pond	1900	17,0	83,0	17,0	28,4	32,9	21,7
B: Total entrevistes M Real	1900	57,7	42,3	57,7	14,6	16,7	10,9
Sí	933	<13,8	86,2	<13,8	28,7	>37,0	20,5
No, Cap	894	>20,5	79,5	>20,5	29,0	29,3	21,2
No ho sap	41	15,5	84,5	15,5	16,9	22,8	>44,8
No contesta	32	14,2	85,8	14,2	18,9	28,9	>37,9
22a. Partit del que se sent més proper.							
B: Total entrevistes M Pond	1900	17,0	83,0	17,0	28,4	32,9	21,7
B: Total entrevistes M Real	1900	57,7	42,3	57,7	14,6	16,7	10,9
PPC	59	8,1	91,9	8,1	20,7	34,4	>36,8
ERC	225	14,1	85,9	14,1	29,9	40,3	15,6
PSC	131	<7,8	92,2	<7,8	21,3	32,9	>38,0
ICV - EUiA	23	13,1	86,9	13,1	25,3	44,1	17,6
C's	96	13,6	86,4	13,6	26,1	>46,0	14,3
CUP	72	22,8	77,2	22,8	>41,7	27,5	<8,0
Podemos	82	23,9	76,1	23,9	>43,7	27,5	<4,8
Junts pel Sí	52	11,6	88,4	11,6	25,7	47,5	15,2
Catalunya sí que es pot	32	19,3	80,7	19,3	>49,2	25,1	6,3
PDeCAT	82	8,6	91,4	8,6	<14,7	39,3	>37,4
Altres partits	21	23,0	77,0	23,0	48,2	10,0	18,8
Cap	899	>20,5	79,5	>20,5	28,8	29,6	21,1
No ho sap	52	13,9	86,1	13,9	26,8	24,3	>35,1
No contesta	76	11,5	88,5	11,5	<15,9	39,5	>33,2

% Horitzontals amb Jhi ²	Total	Joves - Adults		Grups d'edat			
		Joves (15-29)	Adults (30 i +)	15-29 anys	30-44 anys	45-64 anys	65 i més
M ponderada	1900	17,0	83,0	17,0	28,4	32,9	21,7
M real	1900	57,7	42,3	57,7	14,6	16,7	10,9
23a. Ara li llegiré una sèrie de frases, i per cadascuna d'elles m'hauria de dir si hi està totalment d'acord, d'acord, ni d'acord ni en desacord, en desacord, o totalment en desacord. L'arribada d'immigrants ha fet que es redueixin les prestacions socials per la gent nascuda aquí.							
B: Total entrevistes M Pond	1900	17,0	83,0	17,0	28,4	32,9	21,7
B: Total entrevistes M Real	1900	57,7	42,3	57,7	14,6	16,7	10,9
[1] Totalment d'acord	207	12,6	87,4	12,6	<16,6	37,8	>32,9
[2] D'acord	575	14,5	85,5	14,5	<21,8	35,5	>28,2
[3] Ni d'acord ni en desacord	287	18,4	81,6	18,4	28,3	34,2	19,1
[4] En desacord	502	>21,1	78,9	>21,1	>33,3	30,4	<15,2
[5] Totalment en desacord	236	17,3	82,7	17,3	>43,9	30,5	<8,3
No ho sap	84	16,1	83,9	16,1	32,9	<17,8	>33,2
No contesta	8	0,0	100,0	0,0	0,0	>74,0	26,0
Mitjana	2,99	3,17	2,96	3,17	3,35	2,89	2,52
Desviació típica	1,26	1,21	1,26	1,21	1,24	1,25	1,15
23b. Les parelles homosexuals han de tenir el mateix dret a adoptar fills que les heterosexuals.							
B: Total entrevistes M Pond	1900	17,0	83,0	17,0	28,4	32,9	21,7
B: Total entrevistes M Real	1900	57,7	42,3	57,7	14,6	16,7	10,9
[1] Totalment d'acord	616	19,5	80,5	19,5	30,4	35,7	<14,3
[2] D'acord	791	17,2	82,8	17,2	30,6	34,2	<18,1
[3] Ni d'acord ni en desacord	214	17,2	82,8	17,2	<20,4	29,5	>32,9
[4] En desacord	125	13,8	86,2	13,8	<17,4	24,3	>44,5
[5] Totalment en desacord	82	9,7	90,3	9,7	31,6	32,5	26,2
No ho sap	59	<6,2	93,8	<6,2	25,3	19,5	>49,0
No contesta	12	4,7	95,3	4,7	32,1	31,0	32,1
Mitjana	2,05	1,92	2,08	1,92	1,96	1,97	2,42
Desviació típica	1,06	0,96	1,08	0,96	1,03	1,03	1,16
23c. L'Estat hauria d'intervenir menys en l'economia i deixar més llibertat a les empreses.							
B: Total entrevistes M Pond	1900	17,0	83,0	17,0	28,4	32,9	21,7
B: Total entrevistes M Real	1900	57,7	42,3	57,7	14,6	16,7	10,9
[1] Totalment d'acord	193	14,3	85,7	14,3	25,8	38,5	21,4
[2] D'acord	697	16,5	83,5	16,5	25,3	34,0	24,1
[3] Ni d'acord ni en desacord	372	18,9	81,1	18,9	27,9	34,9	18,3
[4] En desacord	339	16,5	83,5	16,5	>37,7	31,2	<14,6
[5] Totalment en desacord	128	18,2	81,8	18,2	>39,6	26,6	15,5
No ho sap	159	19,0	81,0	19,0	<16,2	25,6	>39,2
No contesta	12	5,4	94,6	5,4	45,3	33,0	16,3
Mitjana	2,72	2,77	2,71	2,77	2,91	2,64	2,53
Desviació típica	1,12	1,11	1,13	1,11	1,18	1,10	1,06
23d. Cal preservar el mediambient encara que això impliqui aturar el creixement econòmic.							
B: Total entrevistes M Pond	1900	17,0	83,0	17,0	28,4	32,9	21,7
B: Total entrevistes M Real	1900	57,7	42,3	57,7	14,6	16,7	10,9
[1] Totalment d'acord	441	16,8	83,2	16,8	>34,8	32,8	<15,6
[2] D'acord	1044	18,0	82,0	18,0	27,2	34,0	20,7
[3] Ni d'acord ni en desacord	218	16,6	83,4	16,6	24,5	33,0	25,9
[4] En desacord	95	15,2	84,8	15,2	25,3	34,3	25,3
[5] Totalment en desacord	27	15,9	84,1	15,9	23,1	17,5	>43,4
No ho sap	65	8,5	91,5	8,5	25,3	<16,0	>50,2
No contesta	11	0,0	100,0	0,0	18,0	64,0	18,0
Mitjana	2,03	2,01	2,03	2,01	1,94	2,01	2,19
Desviació típica	0,84	0,81	0,84	0,81	0,83	0,80	0,91

% Horitzontals amb Jhi ²	Total	Joves - Adults		Grups d'edat			65 i més
		Joves (15-29)	Adults (30 i +)	15-29 anys	30-44 anys	45-64 anys	
M ponderada	1900	17,0	83,0	17,0	28,4	32,9	21,7
M real	1900	57,7	42,3	57,7	14,6	16,7	10,9
23e. S'hauria de millorar els serveis públics i les prestacions socials encara que això suposés pagar més impostos.							
B: Total entrevistes M Pond	1900	17,0	83,0	17,0	28,4	32,9	21,7
B: Total entrevistes M Real	1900	57,7	42,3	57,7	14,6	16,7	10,9
[1] Totalment d'acord	362	13,9	86,1	13,9	>34,8	35,2	<16,1
[2] D'acord	966	17,2	82,8	17,2	27,5	32,3	23,0
[3] Ni d'acord ni en desacord	254	>24,1	75,9	>24,1	23,6	29,3	23,1
[4] En desacord	227	12,4	87,6	12,4	29,4	37,1	21,1
[5] Totalment en desacord	40	15,5	84,5	15,5	33,6	26,0	24,9
No ho sap	39	25,4	74,6	25,4	15,1	26,5	33,0
No contesta	12	7,4	92,6	7,4	18,0	58,2	16,4
Mitjana	2,25	2,27	2,25	2,27	2,20	2,24	2,32
Desviació típica	0,98	0,91	0,99	0,91	1,02	0,99	0,95
23f. Una mare que treballa fora de casa no pot establir una relació tan forta amb el seu fill com una mare que és mestressa de casa.							
B: Total entrevistes M Pond	1900	17,0	83,0	17,0	28,4	32,9	21,7
B: Total entrevistes M Real	1900	57,7	42,3	57,7	14,6	16,7	10,9
[1] Totalment d'acord	213	11,8	88,2	11,8	23,6	31,0	>33,6
[2] D'acord	630	14,1	85,9	14,1	28,4	32,1	>25,4
[3] Ni d'acord ni en desacord	236	17,5	82,5	17,5	28,9	30,3	23,3
[4] En desacord	498	>21,0	79,0	>21,0	28,2	36,0	<14,9
[5] Totalment en desacord	273	20,8	79,2	20,8	34,2	32,1	<12,9
No ho sap	41	16,2	83,8	16,2	19,2	31,6	33,1
No contesta	8	0,0	100,0	0,0	0,0	>75,2	24,8
Mitjana	2,99	3,25	2,94	3,25	3,09	3,03	2,60
Desviació típica	1,29	1,26	1,29	1,26	1,30	1,28	1,23
23g. La família pateix quan la dona treballa a jornada completa fora de casa.							
B: Total entrevistes M Pond	1900	17,0	83,0	17,0	28,4	32,9	21,7
B: Total entrevistes M Real	1900	57,7	42,3	57,7	14,6	16,7	10,9
[1] Totalment d'acord	222	<11,5	88,5	<11,5	27,4	32,0	>29,1
[2] D'acord	730	<13,6	86,4	<13,6	27,0	33,9	>25,5
[3] Ni d'acord ni en desacord	278	17,3	82,7	17,3	29,4	33,0	20,3
[4] En desacord	419	>22,8	77,2	>22,8	29,8	31,2	<16,2
[5] Totalment en desacord	209	>24,5	75,5	>24,5	32,5	33,7	<9,3
No ho sap	31	10,4	89,6	10,4	23,5	24,2	>41,9
No contesta	12	0,0	100,0	0,0	0,0	>66,2	33,8
Mitjana	2,82	3,15	2,75	3,15	2,89	2,81	2,47
Desviació típica	1,23	1,25	1,22	1,25	1,25	1,23	1,10
23h. Les persones haurien de participar més en les decisions polítiques encara que això alenteixi la presa de decisions.							
B: Total entrevistes M Pond	1900	17,0	83,0	17,0	28,4	32,9	21,7
B: Total entrevistes M Real	1900	57,7	42,3	57,7	14,6	16,7	10,9
[1] Totalment d'acord	377	17,9	82,1	17,9	>34,1	32,6	<15,4
[2] D'acord	1010	17,5	82,5	17,5	28,7	34,2	19,6
[3] Ni d'acord ni en desacord	272	17,6	82,4	17,6	25,7	31,5	25,2
[4] En desacord	114	13,0	87,0	13,0	18,9	31,9	>36,1
[5] Totalment en desacord	30	6,2	93,8	6,2	25,1	34,7	34,0
No ho sap	88	15,4	84,6	15,4	25,7	22,4	>36,5
No contesta	9	0,0	100,0	0,0	0,0	55,9	44,1
Mitjana	2,12	2,05	2,13	2,05	2,01	2,11	2,33
Desviació típica	0,86	0,79	0,88	0,79	0,83	0,86	0,96

% Horitzontals amb Jhi ²	Total	Joves - Adults		Grups d'edat			65 i més
		Joves (15-29)	Adults (30 i +)	15-29 anys	30-44 anys	45-64 anys	
M ponderada	1900	17,0	83,0	17,0	28,4	32,9	21,7
M real	1900	57,7	42,3	57,7	14,6	16,7	10,9
23i. La majoria de polítics estan en política pel que puguin treure'n personalment.							
B: Total entrevistes M Pond	1900	17,0	83,0	17,0	28,4	32,9	21,7
B: Total entrevistes M Real	1900	57,7	42,3	57,7	14,6	16,7	10,9
[1] Totalment d'acord	527	15,2	84,8	15,2	26,3	33,3	25,1
[2] D'acord	839	18,8	81,2	18,8	26,1	32,6	22,5
[3] Ni d'acord ni en desacord	297	18,8	81,2	18,8	>37,2	28,4	<15,6
[4] En desacord	163	12,1	87,9	12,1	26,9	>44,7	16,3
[5] Totalment en desacord	26	5,0	95,0	5,0	36,5	50,6	7,8
No ho sap	40	20,0	80,0	20,0	41,1	<11,5	27,4
No contesta	8	4,3	95,7	4,3	24,0	24,0	47,8
Mitjana	2,09	2,06	2,10	2,06	2,17	2,15	1,93
Desviació típica	0,96	0,85	0,98	0,85	0,97	1,03	0,87
23j. Formar part de la UE té un efecte positiu sobre el benestar de les persones.							
B: Total entrevistes M Pond	1900	17,0	83,0	17,0	28,4	32,9	21,7
B: Total entrevistes M Real	1900	57,7	42,3	57,7	14,6	16,7	10,9
[1] Totalment d'acord	212	15,1	84,9	15,1	33,8	30,7	20,4
[2] D'acord	845	18,7	81,3	18,7	26,2	33,8	21,3
[3] Ni d'acord ni en desacord	440	18,2	81,8	18,2	31,8	33,9	<16,1
[4] En desacord	241	12,5	87,5	12,5	27,0	33,0	27,5
[5] Totalment en desacord	63	13,6	86,4	13,6	32,7	38,1	15,6
No ho sap	85	16,3	83,7	16,3	23,4	<19,3	>40,9
No contesta	15	2,5	97,5	2,5	13,6	43,5	40,5
Mitjana	2,50	2,43	2,51	2,43	2,50	2,52	2,51
Desviació típica	0,98	0,90	1,00	0,90	1,01	0,98	1,00
24a. Els governs i lleis defensen millor els interessos dels joves o dels adults?							
B: Total entrevistes M Pond	1900	17,0	83,0	17,0	28,4	32,9	21,7
B: Total entrevistes M Real	1900	57,7	42,3	57,7	14,6	16,7	10,9
Primer grup	296	17,7	82,3	17,7	29,0	31,0	22,3
Segon grup	672	>21,5	78,5	>21,5	29,7	32,4	<16,4
Igual	701	14,4	85,6	14,4	28,5	32,9	24,2
Depèn	71	12,3	87,7	12,3	22,2	43,2	22,3
No sap	146	10,4	89,6	10,4	26,8	32,9	>30,0
No contesta	14	8,6	91,4	8,6	<0,0	48,8	42,6
24b. Els governs i lleis defensen millor els interessos dels homes o de les dones?							
B: Total entrevistes M Pond	1900	17,0	83,0	17,0	28,4	32,9	21,7
B: Total entrevistes M Real	1900	57,7	42,3	57,7	14,6	16,7	10,9
Primer grup	751	19,5	80,5	19,5	29,2	32,0	19,3
Segon grup	236	18,4	81,6	18,4	25,4	37,1	19,1
Igual	760	14,8	85,2	14,8	30,4	30,9	23,9
Depèn	53	17,2	82,8	17,2	15,0	>52,7	15,1
No sap	89	12,0	88,0	12,0	24,6	32,4	31,1
No contesta	11	0,0	100,0	0,0	0,0	62,9	37,1
24c. Els governs i lleis defensen millor els interessos de la gent gran o de les famílies amb infants petits?							
B: Total entrevistes M Pond	1900	17,0	83,0	17,0	28,4	32,9	21,7
B: Total entrevistes M Real	1900	57,7	42,3	57,7	14,6	16,7	10,9
Primer grup	336	18,2	81,8	18,2	28,3	34,7	18,8
Segon grup	527	19,3	80,7	19,3	28,7	29,7	22,3
Igual	760	14,8	85,2	14,8	29,2	34,3	21,7
Depèn	83	19,5	80,5	19,5	24,2	37,2	19,1
No sap	180	16,8	83,2	16,8	28,6	30,0	24,6
No contesta	13	4,5	95,5	4,5	0,0	52,0	43,5
24d. Els governs i lleis defensen millor els interessos de les persones catalanoparlants o dels castellanoparlants?							
B: Total entrevistes M Pond	1900	17,0	83,0	17,0	28,4	32,9	21,7
B: Total entrevistes M Real	1900	57,7	42,3	57,7	14,6	16,7	10,9
Primer grup	297	18,6	81,4	18,6	25,7	32,2	23,5
Segon grup	341	20,8	79,2	20,8	29,3	35,9	<14,0
Igual	966	15,6	84,4	15,6	29,8	31,3	23,3
Depèn	106	16,0	84,0	16,0	30,9	32,4	20,6
No sap	161	16,9	83,1	16,9	25,0	38,9	19,2
No contesta	28	6,3	93,7	6,3	<7,4	30,9	>55,4

% Horitzontals amb Jhi ²	Total	Joves - Adults		Grups d'edat			65 i més
		Joves (15-29)	Adults (30 i +)	15-29 anys	30-44 anys	45-64 anys	
M ponderada	1900	17,0	83,0	17,0	28,4	32,9	21,7
M real	1900	57,7	42,3	57,7	14,6	16,7	10,9
24e. Els governs i lleis defensen millor els interessos dels treballadors/es o dels petits i mitjans empresaris/àries?							
B: Total entrevistes M Pond	1900	17,0	83,0	17,0	28,4	32,9	21,7
B: Total entrevistes M Real	1900	57,7	42,3	57,7	14,6	16,7	10,9
Primer grup	307	19,8	80,2	19,8	27,6	31,6	21,0
Segon grup	908	18,2	81,8	18,2	30,0	30,8	21,0
Igual	446	14,6	85,4	14,6	27,6	37,0	20,9
Depèn	66	13,7	86,3	13,7	30,1	32,5	23,8
No sap	156	14,5	85,5	14,5	24,2	33,3	28,0
No contesta	17	3,5	96,5	3,5	11,6	>63,3	21,6
24f. Els governs i lleis defensen millor els interessos de la classe mitjana o de les grans fortunes?							
B: Total entrevistes M Pond	1900	17,0	83,0	17,0	28,4	32,9	21,7
B: Total entrevistes M Real	1900	57,7	42,3	57,7	14,6	16,7	10,9
Primer grup	258	15,1	84,9	15,1	22,8	33,6	>28,4
Segon grup	1351	17,4	82,6	17,4	30,3	33,2	<19,1
Igual	194	16,9	83,1	16,9	25,9	33,1	24,1
Depèn	33	15,2	84,8	15,2	12,3	30,2	>42,3
No sap	52	20,8	79,2	20,8	34,4	23,4	21,4
No contesta	13	0,0	100,0	0,0	0,0	38,0	>62,0
24g. Els governs i lleis defensen millor els interessos de les persones de les persones autòctones o de les immigrades?							
B: Total entrevistes M Pond	1900	17,0	83,0	17,0	28,4	32,9	21,7
B: Total entrevistes M Real	1900	57,7	42,3	57,7	14,6	16,7	10,9
Primer grup	588	>21,9	78,1	>21,9	31,9	<25,9	20,4
Segon grup	508	14,1	85,9	14,1	<22,0	34,9	>29,0
Igual	591	14,9	85,1	14,9	32,0	37,0	<16,1
Depèn	89	16,6	83,4	16,6	24,6	31,9	26,9
No sap	115	16,6	83,4	16,6	25,6	35,6	22,2
No contesta	10	8,8	91,2	8,8	0,0	>91,2	0,0
25. Pel que fa a les relacions entre Catalunya i Espanya, creu que els ciutadans de Catalunya haurien de poder votar per decidir sobre el seu futur polític?							
B: Total entrevistes M Pond	1900	17,0	83,0	17,0	28,4	32,9	21,7
B: Total entrevistes M Real	1900	57,7	42,3	57,7	14,6	16,7	10,9
S'À-	1424	17,9	82,1	17,9	30,1	32,3	19,7
No	304	12,8	87,2	12,8	<21,7	36,9	>28,6
No ho sap	134	19,0	81,0	19,0	29,4	24,7	26,9
No contesta	38	9,3	90,7	9,3	16,0	>54,1	20,6
26. I en concret, com creu que hauria de ser la relació entre Catalunya i Espanya? Creu que Catalunya hauria de ser...							
B: Total entrevistes M Pond	1900	17,0	83,0	17,0	28,4	32,9	21,7
B: Total entrevistes M Real	1900	57,7	42,3	57,7	14,6	16,7	10,9
Una regió d'Espanya	143	15,4	84,6	15,4	27,6	30,9	26,1
Una comunitat autònoma d'Espanya	623	16,8	83,2	16,8	27,1	32,0	24,1
Un Estat dins una Espanya federal	343	14,0	86,0	14,0	27,8	35,8	22,4
Un Estat independent	609	17,2	82,8	17,2	28,9	34,2	19,7
No ho sap	130	>26,2	73,8	>26,2	33,8	26,3	13,7
No contesta	51	18,3	81,7	18,3	31,0	33,4	17,3
27. I més concretament, "Vol que Catalunya esdevingui un Estat independent"?							
B: Total entrevistes M Pond	1900	17,0	83,0	17,0	28,4	32,9	21,7
B: Total entrevistes M Real	1900	57,7	42,3	57,7	14,6	16,7	10,9
Sí	698	16,3	83,7	16,3	29,4	33,4	20,9
No	972	15,8	84,2	15,8	<24,8	34,6	>24,8
No ho sap	171	>24,5	75,5	>24,5	>43,1	<24,2	<8,2
No contesta	59	22,8	77,2	22,8	33,3	25,7	18,1



% Horitzontals amb Jhi?	Total	Joves - Adults		Grups d'edat			
		Joves (15-29)	Adults (30 i +)	15-29 anys	30-44 anys	45-64 anys	65 i més
M ponderada	1900	17,0	83,0	17,0	28,4	32,9	21,7
M real	1900	57,7	42,3	57,7	14,6	16,7	10,9
27a. Quin és el principal motiu pel qual vol que Catalunya sigui un Estat independent?							
B: Vol Cat. indep M Pond	698	16,3	83,7	16,3	29,4	33,4	20,9
B: Vol Cat. indep M Real	688	56,4	43,6	56,4	15,4	17,6	10,6
Capacitat i desig d'autogestió econòmica	150	17,9	82,1	17,9	28,7	33,5	19,9
Guanyar capacitat de gestió / Guanyar nivell d'autonomia	95	10,2	89,8	10,2	26,2	>47,5	16,2
Catalunya milloraria	88	17,4	82,6	17,4	32,2	23,6	26,8
Actitud contrària a Espanya	76	17,0	83,0	17,0	>45,8	23,1	14,1
Sentiment identitari	66	12,7	87,3	12,7	35,2	42,9	<9,1
Conceptualització identitària de Catalunya com a nació	56	10,0	90,0	10,0	27,1	34,7	28,1
Sentiment d'incomprensió d'Espanya	55	13,5	86,5	13,5	21,4	39,6	25,5
Desig de model de país	48	20,9	79,1	20,9	41,7	29,0	8,3
Actitud contrària a la gestió del govern espanyol	43	25,9	74,1	25,9	23,2	36,8	14,1
Com a forma de protesta davant l'actual conjuntura (toc d'atenció)	14	16,6	83,4	16,6	27,5	55,9	0,0
Altres	17	10,6	89,4	10,6	32,0	22,3	35,0
No ho sap	24	24,5	75,5	24,5	27,5	14,5	33,6
No contesta	36	20,3	79,7	20,3	16,9	28,7	34,1
27b. Quin és el principal motiu pel qual vol que Catalunya segueixi formant part d'Espanya?							
B: No vol Cat. indep M Pond	972	15,8	84,2	15,8	24,8	34,6	24,8
B: No vol Cat. indep M Real	934	55,6	44,4	55,6	13,3	18,0	13,2
Preservació de la unitat d'Espanya	331	13,0	87,0	13,0	25,0	33,0	29,0
No seria positiu per Catalunya	207	19,3	80,7	19,3	31,3	30,0	19,3
Sentiment identitari	97	12,9	87,1	12,9	19,8	45,0	22,3
No es percep com a procés prioritari i viable	50	20,4	79,6	20,4	27,3	33,0	19,3
La independència és una postura extrema	29	16,8	83,2	16,8	19,7	43,1	20,5
Partidari del procés globalitzador/inclúsor	29	24,5	75,5	24,5	34,3	20,2	21,1
Preferència per un model federal	23	15,6	84,4	15,6	8,3	42,1	34,1
No li interessa el tema	13	9,8	90,2	9,8	29,4	45,7	15,1
Falta de concreció del projecte futur	12	21,3	78,7	21,3	33,6	28,7	16,4
No té el permís / no compta amb l'acord del Govern	11	13,4	86,6	13,4	0,0	>86,6	0,0
No té una postura ferma	1	100,0	0,0	100,0	0,0	0,0	0,0
Altres	32	17,3	82,7	17,3	12,9	45,0	24,8
No ho sap	88	16,2	83,8	16,2	21,3	33,6	28,9
No contesta	55	15,8	84,2	15,8	22,0	32,2	30,0
28a. El conflicte entre Catalunya i l'Estat dels darrers anys i el procés sobiranista pot haver modificat algunes visions polítiques i comportaments de les persones. Ara li llegiré uns anunciats sobre com la situació política entre Catalunya i l'Estat pot haver influït les seves visions polítiques i comportaments. Digu'm si hi està totalment d'acord, d'acord, ni d'acord ni en desacord, en desacord o totalment en desacord. Arrel del conflicte entre Catalunya i l'Estat dels darrers anys ara em sento més independentista que abans							
B: Vol Cat. indep M Pond	698	16,3	83,7	16,3	29,4	33,4	20,9
B: Vol Cat. indep M Real	688	56,4	43,6	56,4	15,4	17,6	10,6
[1] Totalment d'acord	207	14,5	85,5	14,5	27,2	37,7	20,6
[2] D'acord	275	19,9	80,1	19,9	29,3	30,9	19,9
[3] Ni d'acord ni en desacord	48	17,8	82,2	17,8	20,1	39,4	22,7
[4] En desacord	119	12,4	87,6	12,4	37,9	31,4	18,4
[5] Totalment en desacord	46	12,6	87,4	12,6	23,4	30,1	33,8
No ho sap	3	0,0	100,0	0,0	>100,0	0,0	0,0
No contesta	0	0,0	0,0	0,0	0,0	0,0	0,0
Mitjana	2,31	2,22	2,33	2,22	2,37	2,24	2,40
Desviació típica	1,25	1,13	1,27	1,13	1,25	1,24	1,33

% Horitzontals amb Jhi ²	Total	Joves - Adults		Grups d'edat			65 i més
		Joves (15-29)	Adults (30 i +)	15-29 anys	30-44 anys	45-64 anys	
M ponderada	1900	17,0	83,0	17,0	28,4	32,9	21,7
M real	1900	57,7	42,3	57,7	14,6	16,7	10,9
28b. Arrel del conflicte entre Catalunya i l'Estat dels darrers anys ara em sento més unit a Espanya que abans.							
B: No vol Cat. indep M Pond	972	15,8	84,2	15,8	24,8	34,6	24,8
B: No vol Cat. indep M Real	934	55,6	44,4	55,6	13,3	18,0	13,2
[1] Totalment d'acord	82	11,1	88,9	11,1	32,5	31,1	25,4
[2] D'acord	238	13,3	86,7	13,3	28,7	35,9	22,1
[3] Ni d'acord ni en desacord	233	17,7	82,3	17,7	23,5	31,4	27,5
[4] En desacord	329	18,0	82,0	18,0	23,4	33,8	24,8
[5] Totalment en desacord	80	14,2	85,8	14,2	17,5	>51,1	17,3
No ho sap	9	12,8	87,2	12,8	0,0	0,0	>87,2
No contesta	0	0,0	0,0	0,0	0,0	0,0	0,0
Mitjana	3,09	3,21	3,07	3,21	2,93	3,17	3,07
Desviació típica	1,12	1,05	1,13	1,05	1,13	1,16	1,08
28c. Arrel del conflicte entre Catalunya i l'Estat dels darrers anys araestic més interessat en la política que abans.							
B: Total entrevistes M Pond	1900	17,0	83,0	17,0	28,4	32,9	21,7
B: Total entrevistes M Real	1900	57,7	42,3	57,7	14,6	16,7	10,9
[1] Totalment d'acord	251	14,0	86,0	14,0	26,8	36,9	22,3
[2] D'acord	662	18,1	81,9	18,1	29,9	36,2	<15,8
[3] Ni d'acord ni en desacord	266	15,0	85,0	15,0	26,2	31,8	27,0
[4] En desacord	544	18,2	81,8	18,2	28,8	<27,6	25,4
[5] Totalment en desacord	167	15,9	84,1	15,9	28,9	33,0	22,2
No ho sap	5	25,5	74,5	25,5	0,0	0,0	>74,5
No contesta	4	13,7	86,3	13,7	0,0	86,3	0,0
Mitjana	2,85	2,88	2,84	2,88	2,85	2,73	2,99
Desviació típica	1,23	1,20	1,23	1,20	1,22	1,23	1,23
28d. Arrel del conflicte entre Catalunya i l'Estat dels darrers anys ara participo més en manifestacions i actes polítics que abans.							
B: Total entrevistes M Pond	1900	17,0	83,0	17,0	28,4	32,9	21,7
B: Total entrevistes M Real	1900	57,7	42,3	57,7	14,6	16,7	10,9
[1] Totalment d'acord	221	15,7	84,3	15,7	27,3	34,4	22,7
[2] D'acord	427	18,8	81,2	18,8	30,3	>39,4	<11,5
[3] Ni d'acord ni en desacord	191	15,9	84,1	15,9	31,2	30,9	22,0
[4] En desacord	745	17,7	82,3	17,7	27,6	30,1	24,6
[5] Totalment en desacord	310	14,4	85,6	14,4	27,5	30,7	>27,5
No ho sap	1	100,0	0,0	100,0	0,0	0,0	0,0
No contesta	6	9,3	90,7	9,3	0,0	58,9	31,8
Mitjana	3,26	3,22	3,27	3,22	3,23	3,15	3,50
Desviació típica	1,29	1,27	1,30	1,27	1,28	1,31	1,28
28e. Arrel del conflicte entre Catalunya i l'Estat dels darrers anys ara participo en més entitats i col·lectius que abans.							
B: Total entrevistes M Pond	1900	17,0	83,0	17,0	28,4	32,9	21,7
B: Total entrevistes M Real	1900	57,7	42,3	57,7	14,6	16,7	10,9
[1] Totalment d'acord	87	14,4	85,6	14,4	29,2	37,9	18,5
[2] D'acord	313	14,9	85,1	14,9	27,1	>43,0	<15,0
[3] Ni d'acord ni en desacord	263	17,5	82,5	17,5	>35,8	31,8	<14,9
[4] En desacord	919	17,8	82,2	17,8	26,6	30,2	>25,5
[5] Totalment en desacord	310	16,7	83,3	16,7	29,4	30,3	23,6
No ho sap	3	43,5	56,5	43,5	0,0	0,0	56,5
No contesta	4	13,7	86,3	13,7	0,0	86,3	0,0
Mitjana	3,56	3,61	3,54	3,61	3,54	3,42	3,74
Desviació típica	1,09	1,04	1,10	1,04	1,09	1,14	1,01

% Horitzontals amb Jhi ²	Total	Joves - Adults		Grups d'edat			65 i més
		Joves (15-29)	Adults (30 i +)	15-29 anys	30-44 anys	45-64 anys	
M ponderada	1900	17,0	83,0	17,0	28,4	32,9	21,7
M real	1900	57,7	42,3	57,7	14,6	16,7	10,9
29a.A continuació li llegiré una sèrie d'entitats i institucions. Posi nota, si us plau, al grau de confiança que li mereixen cadascuna d'elles en una escala del 0 al 10, on 0 és cap confiança i 10 és molta confiança. Els bancs.							
B: Total entrevistes M Pond	1900	17,0	83,0	17,0	28,4	32,9	21,7
B: Total entrevistes M Real	1900	57,7	42,3	57,7	14,6	16,7	10,9
[0] Cap confiança	427	14,8	85,2	14,8	30,4	32,0	22,8
[1]	175	16,3	83,7	16,3	>39,5	27,6	16,6
[2]	249	15,3	84,7	15,3	32,8	35,4	16,6
[3]	213	19,2	80,8	19,2	28,3	39,3	<13,2
[4]	207	17,8	82,2	17,8	26,7	36,4	19,1
[5]	298	18,5	81,5	18,5	<18,4	34,2	>28,9
[6]	126	15,7	84,3	15,7	19,5	29,7	>35,1
[7]	93	17,4	82,6	17,4	26,3	32,5	23,7
[8]	59	10,8	89,2	10,8	>46,2	27,6	15,4
[9]	16	35,1	64,9	35,1	41,7	11,4	11,7
[10] Molta confiança	13	37,7	62,3	37,7	32,3	14,0	16,0
No ho sap	21	34,2	65,8	34,2	9,5	13,0	>43,2
No contesta	5	12,9	87,1	12,9	0,0	43,1	44,0
Mitjana	3,08	3,27	3,04	3,27	2,87	3,03	3,28
Desviació típica	2,47	2,51	2,46	2,51	2,56	2,33	2,51
29b. Els partits polítics.							
B: Total entrevistes M Pond	1900	17,0	83,0	17,0	28,4	32,9	21,7
B: Total entrevistes M Real	1900	57,7	42,3	57,7	14,6	16,7	10,9
[0] Cap confiança	284	17,6	82,4	17,6	26,3	29,7	26,4
[1]	131	15,5	84,5	15,5	31,9	36,0	16,6
[2]	257	18,0	82,0	18,0	30,1	31,3	20,6
[3]	256	19,3	80,7	19,3	30,4	33,2	17,1
[4]	244	15,5	84,5	15,5	27,4	32,2	24,9
[5]	394	16,9	83,1	16,9	30,3	35,4	17,3
[6]	129	17,6	82,4	17,6	27,4	28,0	27,1
[7]	80	14,4	85,6	14,4	21,8	34,5	29,3
[8]	49	17,0	83,0	17,0	27,6	39,2	16,2
[9]	14	26,8	73,2	26,8	34,8	<0,0	38,4
[10] Molta confiança	25	6,8	93,2	6,8	29,3	>64,0	<0,0
No ho sap	29	13,6	86,4	13,6	10,7	31,9	>43,7
No contesta	8	7,3	92,7	7,3	0,0	37,5	>55,2
Mitjana	3,47	3,39	3,48	3,39	3,45	3,58	3,37
Desviació típica	2,33	2,28	2,34	2,28	2,29	2,38	2,35
29c. El govern espanyol/central.							
B: Total entrevistes M Pond	1900	17,0	83,0	17,0	28,4	32,9	21,7
B: Total entrevistes M Real	1900	57,7	42,3	57,7	14,6	16,7	10,9
[0] Cap confiança	536	15,2	84,8	15,2	28,3	35,2	21,3
[1]	137	23,1	76,9	23,1	27,7	34,6	14,5
[2]	196	16,2	83,8	16,2	30,8	36,9	16,1
[3]	182	21,1	78,9	21,1	28,3	26,6	24,1
[4]	163	18,9	81,1	18,9	24,4	35,5	21,3
[5]	280	18,7	81,3	18,7	26,8	31,6	22,8
[6]	142	11,8	88,2	11,8	24,3	33,5	>30,4
[7]	72	22,2	77,8	22,2	28,4	29,4	20,0
[8]	80	10,9	89,1	10,9	38,2	21,9	29,0
[9]	25	16,1	83,9	16,1	46,2	13,0	24,7
[10] Molta confiança	40	9,5	90,5	9,5	>45,4	34,9	10,1
No ho sap	28	18,2	81,8	18,2	<7,0	53,8	21,0
No contesta	18	9,8	90,2	9,8	32,7	21,6	35,9
Mitjana	3,10	3,01	3,12	3,01	3,25	2,89	3,30
Desviació típica	2,76	2,58	2,80	2,58	2,94	2,68	2,75



% Horitzontals amb Jhi²	Total	Joves - Adults		Grups d'edat			65 i més
		Joves (15-29)	Adults (30 i +)	15-29 anys	30-44 anys	45-64 anys	
M ponderada	1900	17,0	83,0	17,0	28,4	32,9	21,7
M real	1900	57,7	42,3	57,7	14,6	16,7	10,9
29d. Els sindicats.							
B: Total entrevistes M Pond	1900	17,0	83,0	17,0	28,4	32,9	21,7
B: Total entrevistes M Real	1900	57,7	42,3	57,7	14,6	16,7	10,9
[0] Cap confiança	230	<9,5	90,5	<9,5	23,9	>40,4	26,3
[1]	75	19,6	80,4	19,6	25,1	32,5	22,8
[2]	206	14,6	85,4	14,6	27,1	38,9	19,4
[3]	209	19,3	80,7	19,3	25,3	36,2	19,2
[4]	238	12,6	87,4	12,6	32,1	32,5	22,8
[5]	400	17,6	82,4	17,6	32,2	28,9	21,3
[6]	164	23,3	76,7	23,3	34,1	25,5	17,1
[7]	127	21,2	78,8	21,2	22,1	38,1	18,6
[8]	63	21,5	78,5	21,5	>49,4	<16,8	12,3
[9]	29	21,8	78,2	21,8	18,5	45,7	14,0
[10] Molta confiança	25	18,6	81,4	18,6	42,8	30,4	8,2
No ho sap	121	20,7	79,3	20,7	<13,0	29,2	>37,1
No contesta	13	5,5	94,5	5,5	39,8	22,9	31,8
Mitjana	3,94	4,37	3,85	4,37	4,19	3,69	3,62
Desviació típica	2,40	2,33	2,41	2,33	2,38	2,45	2,34
29e. L'exèrcit.							
B: Total entrevistes M Pond	1900	17,0	83,0	17,0	28,4	32,9	21,7
B: Total entrevistes M Real	1900	57,7	42,3	57,7	14,6	16,7	10,9
[0] Cap confiança	374	14,8	85,2	14,8	32,7	31,2	21,2
[1]	92	23,9	76,1	23,9	26,5	36,6	13,0
[2]	144	15,1	84,9	15,1	33,0	37,0	15,0
[3]	149	21,1	78,9	21,1	22,7	32,2	24,0
[4]	163	15,0	85,0	15,0	29,0	34,4	21,5
[5]	307	20,7	79,3	20,7	26,0	34,8	18,5
[6]	170	15,7	84,3	15,7	29,1	31,1	24,1
[7]	147	15,3	84,7	15,3	29,2	35,7	19,7
[8]	113	16,0	84,0	16,0	28,5	27,6	27,9
[9]	52	17,8	82,2	17,8	30,0	29,3	22,9
[10] Molta confiança	83	12,5	87,5	12,5	31,2	35,5	20,8
No ho sap	83	18,6	81,4	18,6	<16,9	33,5	31,1
No contesta	22	8,2	91,8	8,2	18,2	9,1	>64,5
Mitjana	4,05	4,01	4,06	4,01	3,96	4,04	4,22
Desviació típica	2,98	2,85	3,01	2,85	3,07	2,95	3,03
29f. Els tribunals / l'Administració de justícia.							
B: Total entrevistes M Pond	1900	17,0	83,0	17,0	28,4	32,9	21,7
B: Total entrevistes M Real	1900	57,7	42,3	57,7	14,6	16,7	10,9
[0] Cap confiança	276	15,1	84,9	15,1	29,0	31,9	24,1
[1]	106	17,0	83,0	17,0	33,1	34,9	15,0
[2]	212	15,3	84,7	15,3	31,8	29,6	23,3
[3]	213	20,5	79,5	20,5	27,1	37,6	<14,8
[4]	239	16,2	83,8	16,2	24,3	34,9	24,6
[5]	350	18,3	81,7	18,3	29,9	32,7	19,1
[6]	143	20,1	79,9	20,1	19,9	35,6	24,4
[7]	111	17,3	82,7	17,3	25,4	34,4	22,9
[8]	102	11,6	88,4	11,6	37,9	25,4	25,1
[9]	41	18,0	82,0	18,0	34,8	32,9	14,4
[10] Molta confiança	39	10,9	89,1	10,9	40,4	35,0	13,7
No ho sap	53	22,1	77,9	22,1	<10,2	24,5	>43,2
No contesta	14	8,2	91,8	8,2	41,2	33,4	17,2
Mitjana	3,87	3,87	3,87	3,87	3,90	3,86	3,83
Desviació típica	2,60	2,46	2,63	2,46	2,73	2,56	2,60

% Horitzontals amb Jhi ²	Total	Joves - Adults		Grups d'edat			65 i més
		Joves (15-29)	Adults (30 i +)	15-29 anys	30-44 anys	45-64 anys	
M ponderada	1900	17,0	83,0	17,0	28,4	32,9	21,7
M real	1900	57,7	42,3	57,7	14,6	16,7	10,9
29g. La Unió Europea.							
B: Total entrevistes M Pond	1900	17,0	83,0	17,0	28,4	32,9	21,7
B: Total entrevistes M Real	1900	57,7	42,3	57,7	14,6	16,7	10,9
[0] Cap confiança	149	12,3	87,7	12,3	30,9	30,8	26,0
[1]	63	17,8	82,2	17,8	33,6	28,7	19,9
[2]	134	15,5	84,5	15,5	32,8	35,3	16,4
[3]	162	20,4	79,6	20,4	26,1	32,4	21,1
[4]	210	16,6	83,4	16,6	26,2	37,1	20,1
[5]	413	17,4	82,6	17,4	28,4	30,8	23,4
[6]	189	>22,9	77,1	>22,9	26,1	33,1	17,8
[7]	237	15,4	84,6	15,4	26,8	39,0	18,8
[8]	153	15,9	84,1	15,9	33,7	29,8	20,6
[9]	63	15,8	84,2	15,8	32,1	27,9	24,1
[10] Molta confiança	71	16,4	83,6	16,4	25,0	39,3	19,3
No ho sap	46	13,5	86,5	13,5	16,8	<13,3	>56,4
No contesta	9	6,3	93,7	6,3	42,0	51,8	0,0
Mitjana	4,89	4,96	4,88	4,96	4,84	4,95	4,81
Desviació típica	2,56	2,42	2,59	2,42	2,62	2,54	2,61
29h. El Govern de la Generalitat.							
B: Total entrevistes M Pond	1900	17,0	83,0	17,0	28,4	32,9	21,7
B: Total entrevistes M Real	1900	57,7	42,3	57,7	14,6	16,7	10,9
[0] Cap confiança	196	14,4	85,6	14,4	23,4	35,2	27,1
[1]	74	18,6	81,4	18,6	31,2	25,9	24,2
[2]	163	17,5	82,5	17,5	26,2	35,8	20,4
[3]	179	17,4	82,6	17,4	26,0	39,7	17,0
[4]	201	16,3	83,7	16,3	33,4	30,3	20,0
[5]	351	18,2	81,8	18,2	26,2	34,7	20,9
[6]	186	17,3	82,7	17,3	>37,1	<22,4	23,2
[7]	171	18,6	81,4	18,6	36,2	31,9	<13,3
[8]	143	19,1	80,9	19,1	29,5	28,3	23,1
[9]	83	16,0	84,0	16,0	20,7	33,8	29,4
[10] Molta confiança	86	15,0	85,0	15,0	17,8	>46,3	20,9
No ho sap	45	13,6	86,4	13,6	26,5	34,2	25,7
No contesta	23	5,2	94,8	5,2	23,2	26,0	>45,6
Mitjana	4,67	4,74	4,65	4,74	4,72	4,64	4,58
Desviació típica	2,75	2,68	2,77	2,68	2,58	2,85	2,91
29i. El Parlament de Catalunya.							
B: Total entrevistes M Pond	1900	17,0	83,0	17,0	28,4	32,9	21,7
B: Total entrevistes M Real	1900	57,7	42,3	57,7	14,6	16,7	10,9
[0] Cap confiança	185	16,2	83,8	16,2	<20,5	37,9	25,5
[1]	73	15,8	84,2	15,8	32,9	30,0	21,3
[2]	157	16,1	83,9	16,1	25,1	36,0	22,8
[3]	165	21,0	79,0	21,0	25,4	33,8	19,8
[4]	203	15,2	84,8	15,2	29,4	34,1	21,3
[5]	339	17,8	82,2	17,8	32,9	30,7	18,6
[6]	197	17,4	82,6	17,4	>37,5	25,8	19,4
[7]	162	19,8	80,2	19,8	25,5	38,4	16,2
[8]	165	15,6	84,4	15,6	35,4	24,4	24,6
[9]	88	16,2	83,8	16,2	18,9	36,3	28,5
[10] Molta confiança	78	15,9	84,1	15,9	21,7	44,6	17,8
No ho sap	67	14,4	85,6	14,4	20,8	33,7	31,1
No contesta	20	7,5	92,5	7,5	19,9	29,8	>42,9
Mitjana	4,75	4,75	4,74	4,75	4,88	4,68	4,66
Desviació típica	2,74	2,69	2,76	2,69	2,54	2,86	2,87

% Horitzontals amb Jhi ²	Total	Joves - Adults		Grups d'edat			65 i més
		Joves (15-29)	Adults (30 i +)	15-29 anys	30-44 anys	45-64 anys	
M ponderada	1900	17,0	83,0	17,0	28,4	32,9	21,7
M real	1900	57,7	42,3	57,7	14,6	16,7	10,9
29j. La Policia.							
B: Total entrevistes M Pond	1900	17,0	83,0	17,0	28,4	32,9	21,7
B: Total entrevistes M Real	1900	57,7	42,3	57,7	14,6	16,7	10,9
[0] Cap confiança	139	20,3	79,7	20,3	33,4	28,1	18,2
[1]	62	24,3	75,7	24,3	33,8	24,8	17,1
[2]	136	19,1	80,9	19,1	32,4	26,8	21,6
[3]	114	20,5	79,5	20,5	37,1	32,4	<10,0
[4]	139	17,5	82,5	17,5	24,5	31,2	26,8
[5]	440	16,9	83,1	16,9	<23,4	34,4	25,3
[6]	228	17,5	82,5	17,5	29,8	32,9	19,8
[7]	250	13,9	86,1	13,9	27,0	35,6	23,4
[8]	187	16,4	83,6	16,4	27,5	37,3	18,7
[9]	80	12,1	87,9	12,1	>40,5	32,8	14,6
[10] Molta confiança	95	12,0	88,0	12,0	28,7	38,9	20,4
No ho sap	18	24,3	75,7	24,3	10,7	11,9	>53,0
No contesta	11	5,4	94,6	5,4	0,0	35,0	>59,6
Mitjana	5,20	4,83	5,27	4,83	5,10	5,43	5,24
Desviació típica	2,61	2,63	2,61	2,63	2,76	2,55	2,46
29k. Els ajuntaments.							
B: Total entrevistes M Pond	1900	17,0	83,0	17,0	28,4	32,9	21,7
B: Total entrevistes M Real	1900	57,7	42,3	57,7	14,6	16,7	10,9
[0] Cap confiança	108	15,6	84,4	15,6	29,8	31,8	22,7
[1]	25	24,8	75,2	24,8	15,4	20,7	39,1
[2]	114	14,4	85,6	14,4	26,0	34,0	25,6
[3]	124	15,8	84,2	15,8	20,3	>44,7	19,2
[4]	209	16,3	83,7	16,3	29,1	36,6	18,0
[5]	461	16,3	83,7	16,3	28,9	34,5	20,3
[6]	276	18,1	81,9	18,1	33,9	<24,8	23,2
[7]	258	19,3	80,7	19,3	33,8	28,0	18,9
[8]	171	16,8	83,2	16,8	28,7	31,3	23,1
[9]	63	14,7	85,3	14,7	21,3	>53,5	10,5
[10] Molta confiança	47	15,9	84,1	15,9	20,1	48,5	15,5
No ho sap	35	25,1	74,9	25,1	<5,6	<6,2	>63,0
No contesta	8	3,9	96,1	3,9	0,0	40,2	>55,9
Mitjana	5,19	5,25	5,18	5,25	5,26	5,20	5,02
Desviació típica	2,30	2,27	2,30	2,27	2,20	2,38	2,32
29l. Els polítics.							
B: Total entrevistes M Pond	1900	17,0	83,0	17,0	28,4	32,9	21,7
B: Total entrevistes M Real	1900	57,7	42,3	57,7	14,6	16,7	10,9
[0] Cap confiança	331	18,8	81,2	18,8	26,0	32,3	22,9
[1]	142	18,4	81,6	18,4	27,2	34,8	19,6
[2]	258	19,5	80,5	19,5	32,2	28,5	19,9
[3]	258	17,1	82,9	17,1	31,5	31,5	19,9
[4]	251	14,9	85,1	14,9	26,3	34,9	23,9
[5]	343	15,3	84,7	15,3	28,9	34,3	21,4
[6]	120	18,4	81,6	18,4	24,5	37,3	19,8
[7]	70	16,6	83,4	16,6	35,9	26,2	21,4
[8]	39	16,8	83,2	16,8	29,2	28,2	25,9
[9]	30	7,7	92,3	7,7	27,2	41,6	23,5
[10] Molta confiança	17	11,9	88,1	11,9	35,5	52,6	0,0
No ho sap	31	16,9	83,1	16,9	12,6	39,5	31,0
No contesta	11	5,5	94,5	5,5	18,3	18,3	>57,9
Mitjana	3,29	3,08	3,33	3,08	3,34	3,37	3,24
Desviació típica	2,36	2,31	2,37	2,31	2,35	2,41	2,33

% Horitzontals amb Jhi ²	Total	Joves - Adults		Grups d'edat			
		Joves (15-29)	Adults (30 i +)	15-29 anys	30-44 anys	45-64 anys	65 i més
M ponderada	1900	17,0	83,0	17,0	28,4	32,9	21,7
M real	1900	57,7	42,3	57,7	14,6	16,7	10,9
29m. Els mitjans de comunicació.							
B: Total entrevistes M Pond	1900	17,0	83,0	17,0	28,4	32,9	21,7
B: Total entrevistes M Real	1900	57,7	42,3	57,7	14,6	16,7	10,9
[0] Cap confiança	181	>24,1	75,9	>24,1	35,6	<21,9	18,4
[1]	74	>28,7	71,3	>28,7	>43,7	<19,4	<8,2
[2]	159	18,2	81,8	18,2	>37,0	27,7	17,1
[3]	181	16,7	83,3	16,7	31,6	36,4	15,3
[4]	232	13,2	86,8	13,2	26,5	>41,4	18,8
[5]	481	14,1	85,9	14,1	24,0	>38,1	23,8
[6]	236	16,6	83,4	16,6	27,5	29,1	26,8
[7]	151	18,0	82,0	18,0	20,8	35,5	25,8
[8]	89	17,2	82,8	17,2	25,4	25,9	>31,5
[9]	47	14,6	85,4	14,6	37,2	22,4	25,8
[10] Molta confiança	39	14,1	85,9	14,1	24,6	>51,1	10,2
No ho sap	20	31,9	68,1	31,9	9,7	19,4	39,0
No contesta	10	3,0	97,0	3,0	20,1	31,1	45,8
Mitjana	4,42	4,10	4,49	4,10	4,09	4,63	4,81
Desviació típica	2,41	2,59	2,36	2,59	2,53	2,22	2,28
30. En general com considera que funciona la nostra democràcia?							
B: Total entrevistes M Pond	1900	17,0	83,0	17,0	28,4	32,9	21,7
B: Total entrevistes M Real	1900	57,7	42,3	57,7	14,6	16,7	10,9
Funciona bé i no necessita canvis	131	10,9	89,1	10,9	29,5	26,5	>33,1
Funciona bé però necessita canvis	651	17,4	82,6	17,4	29,0	31,2	22,4
No funciona bé i necessita molts canvis	610	17,7	82,3	17,7	30,6	36,3	<15,4
No funciona bé i necessita un canvi total	441	16,1	83,9	16,1	26,9	33,0	24,1
No ho sap	53	>29,5	70,5	>29,5	<12,4	24,0	34,1
No contesta	13	4,5	95,5	4,5	0,0	>66,0	29,5
31. Voldríem saber com li agradaria que es prenguessin les decisions polítiques en el nostre país. En una escala del 0 al 10 on 0 significa que tots els/les ciutadans/es corrents com vostè o jo hauríem de prendre directament totes les decisions i el 10 significa que els polítics han de prendre totes les decisions, on es col·locaria vostè?							
B: Total entrevistes M Pond	1900	17,0	83,0	17,0	28,4	32,9	21,7
B: Total entrevistes M Real	1900	57,7	42,3	57,7	14,6	16,7	10,9
[0] Els/les ciutadans/es ho han de decidir tot	178	18,5	81,5	18,5	30,7	29,6	21,2
[1]	62	26,0	74,0	26,0	35,7	28,9	<9,4
[2]	123	21,5	78,5	21,5	30,0	34,9	13,6
[3]	215	>23,3	76,7	>23,3	32,3	30,3	<14,1
[4]	241	17,7	82,3	17,7	27,4	29,2	25,6
[5]	499	15,0	85,0	15,0	32,9	32,4	19,7
[6]	246	15,2	84,8	15,2	29,3	35,4	20,1
[7]	134	14,8	85,2	14,8	<13,8	39,1	>32,4
[8]	103	<8,5	91,5	<8,5	<14,2	38,8	>38,5
[9]	35	12,0	88,0	12,0	28,8	48,2	11,1
[10] Els polítics ho han de decidir tot	20	8,8	91,2	8,8	39,0	42,2	10,0
No ho sap	29	13,4	86,6	13,4	10,9	16,4	>59,3
No contesta	14	24,9	75,1	24,9	<0,0	39,1	36,0
Mitjana	4,40	3,97	4,49	3,97	4,17	4,60	4,73
Desviació típica	2,29	2,21	2,30	2,21	2,23	2,34	2,29
32. En un dia feiner, quant temps passa normalment informant-se sobre temes polítics o d'actualitat?							
B: Total entrevistes M Pond	1900	17,0	83,0	17,0	28,4	32,9	21,7
B: Total entrevistes M Real	1900	57,7	42,3	57,7	14,6	16,7	10,9
Gens	160	>27,4	72,6	>27,4	27,4	<21,1	24,0
Menys de ½ hora	421	>21,1	78,9	>21,1	28,4	30,2	20,2
Entre ½ hora i 1 hora	553	17,4	82,6	17,4	32,3	32,4	17,9
Entre 1 hora i 1 ½ hores	245	15,9	84,1	15,9	28,9	35,6	19,5
Entre 1 ½ hores i 2 hores	213	12,9	87,1	12,9	25,6	38,6	22,8
Més de 2 hores	296	<8,7	91,3	<8,7	24,4	37,1	>29,9
No ho sap	7	16,7	83,3	16,7	0,0	55,1	28,2
No contesta	4	7,0	93,0	7,0	0,0	46,0	47,0

% Horitzontals amb Jhi ²	Total	Joves - Adults		Grups d'edat			
		Joves (15-29)	Adults (30 i +)	15-29 anys	30-44 anys	45-64 anys	65 i més
M ponderada	1900	17,0	83,0	17,0	28,4	32,9	21,7
M real	1900	57,7	42,3	57,7	14,6	16,7	10,9
33a3. En els últims 12 mesos, ha distribuït pamflets de reivindicació social o política o recollir signatures per alguna causa?							
B: Total entrevistes M Pond	1900	17,0	83,0	17,0	28,4	32,9	21,7
B: Total entrevistes M Real	1900	57,7	42,3	57,7	14,6	16,7	10,9
Sí	122	21,0	79,0	21,0	32,0	34,1	<12,9
No	1758	16,8	83,2	16,8	28,3	32,9	22,0
No ho sap	16	9,5	90,5	9,5	22,5	12,3	>55,6
No contesta	4	5,9	94,1	5,9	0,0	>94,1	0,0
33b3. En concret, em podria dir si aquesta acció l'ha dut a terme en els últims dos mesos? Distribuir pamflets de reivindicació social o política o recollir signatures per alguna causa.							
B: Realitza l'activ M Pond	122	21,0	79,0	21,0	32,0	34,1	12,9
B: Realitza l'activ M Real	137	64,2	35,8	64,2	14,6	15,3	5,8
No l'he dut a terme en els últims dos mesos	11	26,1	73,9	26,1	0,0	>73,9	0,0
Sí, amb més intensitat que en els mesos anteriors	92	21,0	79,0	21,0	36,2	29,9	12,8
Sí, amb la mateixa intensitat que en els mesos anteriors	19	16,7	83,3	16,7	30,8	31,5	21,0
Sí, amb menys intensitat que en els mesos anteriors	0	100,0	0,0	100,0	0,0	0,0	0,0
No ho sap	0	0,0	0,0	0,0	0,0	0,0	0,0
No contesta	0	0,0	0,0	0,0	0,0	0,0	0,0
33a4. En els últims 12 mesos, ha participat en una manifestació o concentració de protesta?							
B: Total entrevistes M Pond	1900	17,0	83,0	17,0	28,4	32,9	21,7
B: Total entrevistes M Real	1900	57,7	42,3	57,7	14,6	16,7	10,9
Sí	652	17,5	82,5	17,5	29,8	>37,5	<15,1
No	1241	16,7	83,3	16,7	27,7	30,4	>25,2
No ho sap	3	23,0	77,0	23,0	77,0	0,0	0,0
No contesta	4	8,1	91,9	8,1	0,0	>91,9	0,0
33b4. En concret, em podria dir si aquesta acció l'ha dut a terme en els últims dos mesos? Participar en una manifestació o concentració de protesta.							
B: Realitza l'activ M Pond	652	17,5	82,5	17,5	29,8	37,5	15,1
B: Realitza l'activ M Real	663	58,8	41,2	58,8	14,9	18,7	7,5
No l'he dut a terme en els últims dos mesos	28	16,9	83,1	16,9	13,6	49,0	20,4
Sí, amb més intensitat que en els mesos anteriors	533	17,8	82,2	17,8	31,2	35,3	15,7
Sí, amb la mateixa intensitat que en els mesos anteriors	75	17,6	82,4	17,6	27,2	45,4	9,7
Sí, amb menys intensitat que en els mesos anteriors	10	8,9	91,1	8,9	41,0	50,1	0,0
No ho sap	4	7,1	92,9	7,1	0,0	47,0	45,9
No contesta	2	12,8	87,2	12,8	0,0	87,2	0,0
33a5. En els últims 12 mesos, ha contactat amb polítics d'una manera formal o informal per expressar-li les seves opinions?							
B: Total entrevistes M Pond	1900	17,0	83,0	17,0	28,4	32,9	21,7
B: Total entrevistes M Real	1900	57,7	42,3	57,7	14,6	16,7	10,9
Sí	137	12,1	87,9	12,1	25,6	>49,2	<13,1
No	1755	17,4	82,6	17,4	28,8	31,5	22,4
No ho sap	6	24,5	75,5	24,5	0,0	75,5	0,0
No contesta	2	0,0	100,0	0,0	0,0	100,0	0,0
33b5. En concret, em podria dir si aquesta acció l'ha dut a terme en els últims dos mesos? Contactar amb polítics d'una manera formal o informal per expressar-li les seves opinions.							
B: Realitza l'activ M Pond	137	12,1	87,9	12,1	25,6	49,2	13,1
B: Realitza l'activ M Real	119	47,9	52,1	47,9	15,1	29,4	7,6
No l'he dut a terme en els últims dos mesos	15	19,4	80,6	19,4	27,5	39,6	13,5
Sí, amb més intensitat que en els mesos anteriors	85	12,8	87,2	12,8	22,7	50,4	14,1
Sí, amb la mateixa intensitat que en els mesos anteriors	36	6,1	93,9	6,1	31,9	50,9	11,1
Sí, amb menys intensitat que en els mesos anteriors	0	100,0	0,0	100,0	0,0	0,0	0,0
No ho sap	0	0,0	0,0	0,0	0,0	0,0	0,0
No contesta	0	100,0	0,0	100,0	0,0	0,0	0,0



% Horitzontals amb Jhi ²	Total	Joves - Adults		Grups d'edat			
		Joves (15-29)	Adults (30 i +)	15-29 anys	30-44 anys	45-64 anys	65 i més
M ponderada	1900	17,0	83,0	17,0	28,4	32,9	21,7
M real	1900	57,7	42,3	57,7	14,6	16,7	10,9
33a9.i. En els últims 12 mesos, ha portat pins, samarretes o adhesius amb un missatge reivindicatiu o polític?							
B: Total entrevistes M Pond	1900	17,0	83,0	17,0	28,4	32,9	21,7
B: Total entrevistes M Real	1900	57,7	42,3	57,7	14,6	16,7	10,9
Sí	334	16,7	83,3	16,7	28,0	>39,2	<16,1
No	1561	17,0	83,0	17,0	28,6	31,5	22,9
No ho sap	1	100,0	0,0	100,0	0,0	0,0	0,0
No contesta	4	8,1	91,9	8,1	0,0	>91,9	0,0
33b9. En concret, em podria dir si aquesta acció l'ha dut a terme en els últims dos mesos? Portar pins, samarretes o adhesius amb un missatge reivindicatiu o polític.							
B: Realitza l'activ M Pond	334	16,7	83,3	16,7	28,0	39,2	16,1
B: Realitza l'activ M Real	330	57,3	42,7	57,3	14,5	20,0	8,2
No l'he dut a terme en els últims dos mesos	21	9,9	90,1	9,9	35,3	45,7	9,1
Sí, amb més intensitat que en els mesos anteriors	241	17,1	82,9	17,1	31,1	40,3	11,5
Sí, amb la mateixa intensitat que en els mesos anteriors	70	17,0	83,0	17,0	16,5	32,0	>34,5
Sí, amb menys intensitat que en els mesos anteriors	1	100,0	0,0	100,0	0,0	0,0	0,0
No ho sap	2	0,0	100,0	0,0	0,0	100,0	0,0
No contesta	0	0,0	0,0	0,0	0,0	0,0	0,0
34a. Pel que fa a la seva vida quotidiana, em podria dir amb quina freqüència fa alguna d'aquestes accions? Compra productes per raons socials, polítiques o mediambientals (productes de comerç just, d'agricultura ecològica...).							
B: Total entrevistes M Pond	1900	17,0	83,0	17,0	28,4	32,9	21,7
B: Total entrevistes M Real	1900	57,7	42,3	57,7	14,6	16,7	10,9
Habitualment	131	11,6	88,4	11,6	>46,4	25,3	16,7
De vegades	371	14,3	85,7	14,3	31,8	>40,0	<13,8
Gairebé mai	123	>25,3	74,7	>25,3	36,7	30,0	<8,0
Mai	1266	17,6	82,4	17,6	<24,9	31,9	>25,6
No ho sap	3	32,8	67,2	32,8	0,0	0,0	67,2
No contesta	6	0,0	100,0	0,0	0,0	68,9	31,1
34b. Fa boicot o deixat de comprar algun producte o marca comercial per raons socials, polítiques o mediambientals.							
B: Total entrevistes M Pond	1900	17,0	83,0	17,0	28,4	32,9	21,7
B: Total entrevistes M Real	1900	57,7	42,3	57,7	14,6	16,7	10,9
Habitualment	84	16,9	83,1	16,9	34,9	33,9	14,2
De vegades	164	18,9	81,1	18,9	>37,8	35,7	<7,6
Gairebé mai	105	>25,4	74,6	>25,4	28,4	23,0	23,2
Mai	1538	16,3	83,7	16,3	27,2	33,2	23,3
No ho sap	2	16,0	84,0	16,0	0,0	0,0	>84,0
No contesta	6	0,0	100,0	0,0	0,0	69,3	30,7
34d. Decideix què menjar o què no menjar per raons socials, polítiques o mediambientals.							
B: Total entrevistes M Pond	1900	17,0	83,0	17,0	28,4	32,9	21,7
B: Total entrevistes M Real	1900	57,7	42,3	57,7	14,6	16,7	10,9
Habitualment	88	15,6	84,4	15,6	37,8	31,1	15,4
De vegades	202	14,4	85,6	14,4	>41,0	36,0	<8,6
Gairebé mai	117	18,1	81,9	18,1	29,0	37,8	15,1
Mai	1489	17,4	82,6	17,4	26,2	32,2	>24,2
No ho sap	2	15,6	84,4	15,6	0,0	0,0	>84,4
No contesta	2	0,0	100,0	0,0	0,0	100,0	0,0
35. En concret, a les darreres eleccions al Parlament de Catalunya del 27 de setembre de 2015, què va fer vostè?							
B: Total entrevistes M Pond	1900	17,0	83,0	17,0	28,4	32,9	21,7
B: Total entrevistes M Real	1900	57,7	42,3	57,7	14,6	16,7	10,9
No va votar perquè no va poder	386	>37,2	<62,8	>37,2	>37,0	<18,9	<7,0
Va decidir no votar perquè no va voler	224	18,5	81,5	18,5	33,7	29,2	18,6
Va votar	1225	<10,5	>89,5	<10,5	<25,2	>38,0	>26,3
No ho sap	28	16,7	83,3	16,7	21,2	20,2	>41,9
No contesta	36	13,2	86,8	13,2	18,6	45,4	22,8

% Horitzontals amb Jhi ²	Total	Joves - Adults		Grups d'edat			65 i més
		Joves (15-29)	Adults (30 i +)	15-29 anys	30-44 anys	45-64 anys	
M ponderada	1900	17,0	83,0	17,0	28,4	32,9	21,7
M real	1900	57,7	42,3	57,7	14,6	16,7	10,9
35.1. Per què?							
B: No va poder M Pond	386	37,2	62,8	37,2	37,0	18,9	7,0
B: No va poder M Real	613	79,3	20,7	79,3	12,2	6,2	2,3
No tenia dret a votar perquè no havia complert els 18 anys	89	>88,1	<11,9	>88,1	<6,6	<3,0	2,3
No tenia dret a votar perquè no tenia la ciutadania espanyola	162	<22,5	>77,5	<22,5	>53,4	21,4	<2,7
Per motius familiars, de salut o de treball	59	<14,1	>85,9	<14,1	33,9	29,4	>22,5
No hi era	67	28,7	71,3	28,7	42,0	18,4	10,8
No ho sap	3	21,1	78,9	21,1	0,0	>78,9	0,0
No contesta	6	9,2	90,8	9,2	30,8	>60,0	0,0
35.2. Per què?							
B: No va voler M Pond	224	18,5	81,5	18,5	33,7	29,2	18,6
B: No va voler M Real	232	60,3	39,7	60,3	17,2	13,4	9,1
Perquè va preferir fer alguna altra cosa	80	18,8	81,2	18,8	44,2	19,4	17,6
Perquè no hi havia cap opció que el satisfés, no se sent	73	21,1	78,9	21,1	27,2	34,3	17,4
Com a forma de protesta contra els polítics i el sistema	49	13,3	86,7	13,3	31,5	43,0	12,1
Perquè ja sabia qui guanyaria i el seu vot no hauria servit	14	19,9	80,1	19,9	14,1	14,4	>51,6
No ho sap	7	22,1	77,9	22,1	47,6	0,0	30,4
No contesta	2	14,0	86,0	14,0	0,0	86,0	0,0
35z. I em podria dir a quin partit o coalició va votar en aquestes eleccions?							
B: Va votar M Pond	1225	10,5	89,5	10,5	25,2	38,0	26,3
B: Va votar M Real	996	44,0	56,0	44,0	15,7	23,9	16,5
PPC	54	4,8	95,2	4,8	14,8	33,8	>46,6
ERC	158	9,4	90,6	9,4	24,6	>47,8	<18,1
PSC	156	6,1	93,9	6,1	<11,7	37,7	>44,5
ICV - EUiA	17	7,1	92,9	7,1	33,9	47,0	12,0
Cs	94	8,7	91,3	8,7	27,4	40,9	23,0
CUP	69	>20,2	79,8	>20,2	>37,7	27,9	14,2
Podemos	72	15,8	84,2	15,8	>39,0	38,5	<6,6
Junts pel Sí	190	6,6	93,4	6,6	>38,0	35,5	19,9
Catalunya sí que es pot	53	15,8	84,2	15,8	36,6	33,0	14,6
PDeCAT	33	8,5	91,5	8,5	<4,7	44,7	42,0
PACMA	14	>30,7	69,3	>30,7	>55,3	13,9	0,0
Altres partits	16	5,7	94,3	5,7	<0,0	48,5	45,9
Nul, en blanc	13	26,2	73,8	26,2	14,4	29,3	30,1
No ho sap	61	12,5	87,5	12,5	24,6	33,7	29,3
No contesta	224	11,8	88,2	11,8	<17,7	38,2	32,3
35z. I em podria dir a quin partit o coalició va votar en aquestes eleccions? Cens							
B: Total entrevistes M Pond	1900	17,0	83,0	17,0	28,4	32,9	21,7
B: Total entrevistes M Real	1900	57,7	42,3	57,7	14,6	16,7	10,9
PPC	54	<4,8	95,2	<4,8	14,8	33,8	>46,6
ERC	158	<9,4	90,6	<9,4	24,6	>47,8	18,1
PSC	156	<6,1	93,9	<6,1	<11,7	37,7	>44,5
ICV - EUiA	17	7,1	92,9	7,1	33,9	47,0	12,0
Cs	94	<8,7	91,3	<8,7	27,4	40,9	23,0
CUP	69	20,2	79,8	20,2	37,7	27,9	14,2
Podemos	72	15,8	84,2	15,8	39,0	38,5	<6,6
Junts pel Sí	190	<6,6	93,4	<6,6	>38,0	35,5	19,9
Catalunya sí que es pot	53	15,8	84,2	15,8	36,6	33,0	14,6
PDeCAT	33	8,5	91,5	8,5	<4,7	44,7	>42,0
Altres partits	30	17,6	82,4	17,6	26,4	32,0	24,0
Nul, en blanc	13	26,2	73,8	26,2	14,4	29,3	30,1
No va votar	610	>30,3	<69,7	>30,3	>35,8	<22,7	<11,2
No ho sap	89	13,8	86,2	13,8	23,5	29,4	>33,3
No contesta	261	<12,0	88,0	<12,0	<17,8	39,2	>31,0

% Horitzontals amb Jhi?	Total	Joves - Adults		Grups d'edat			
		Joves (15-29)	Adults (30 i +)	15-29 anys	30-44 anys	45-64 anys	65 i més
M ponderada	1900	17,0	83,0	17,0	28,4	32,9	21,7
M real	1900	57,7	42,3	57,7	14,6	16,7	10,9
37a. Amb quina freqüència penja continguts o compartir enllaços amb contingut polític o social a través de Facebook, Twitter, altres xarxes socials o grups de whatsapp?							
B: Total entrevistes M Pond	1900	17,0	83,0	17,0	28,4	32,9	21,7
B: Total entrevistes M Real	1900	57,7	42,3	57,7	14,6	16,7	10,9
Habitualment	149	15,6	84,4	15,6	>37,4	39,0	<8,0
De vegades	360	19,8	80,2	19,8	>38,0	34,7	<7,5
Gairebé mai	195	>24,5	75,5	>24,5	35,9	35,6	<4,1
Mai	1185	15,1	84,9	15,1	<23,2	30,9	>30,8
No ho sap	4	7,5	92,5	7,5	48,8	43,8	0,0
No contesta	7	14,0	86,0	14,0	0,0	>86,0	0,0
37aa. En concret, em podria dir si aquesta acció l'ha duta a terme en els últims dos mesos?							
B: Sí últims 12m M Pond	509	18,6	81,4	18,6	37,8	35,9	7,7
B: Sí últims 12m M Real	534	60,3	39,7	60,3	18,4	17,6	3,7
No l'he duta a terme en els últims dos mesos	19	21,4	78,6	21,4	38,7	39,9	0,0
Sí, amb més intensitat que en els mesos anteriors	366	17,8	82,2	17,8	38,1	36,5	7,6
Sí, amb la mateixa intensitat que en els mesos anteriors	114	20,8	79,2	20,8	38,2	31,3	9,7
Sí, amb menys intensitat que en els mesos anteriors	10	17,6	82,4	17,6	21,5	60,9	0,0
No ho sap	0	0,0	0,0	0,0	0,0	0,0	0,0
No contesta	0	0,0	0,0	0,0	0,0	0,0	0,0
37b. Amb quina freqüència fa comentaris en fòrums d'internet o a les xarxes socials (Facebook, twitter, youtube...) sobre temes socials o polítics?							
B: Total entrevistes M Pond	1900	17,0	83,0	17,0	28,4	32,9	21,7
B: Total entrevistes M Real	1900	57,7	42,3	57,7	14,6	16,7	10,9
Habitualment	117	16,4	83,6	16,4	>38,1	38,7	<6,8
De vegades	306	21,6	78,4	21,6	>36,9	33,8	<7,8
Gairebé mai	215	>25,1	74,9	>25,1	33,3	33,6	<8,0
Mai	1253	<14,6	85,4	<14,6	<24,8	31,7	>28,9
No ho sap	3	39,9	60,1	39,9	0,0	60,1	0,0
No contesta	6	5,0	95,0	5,0	0,0	>95,0	0,0
37ba. En concret, em podria dir si aquesta acció l'ha duta a terme en els últims dos mesos?							
B: Sí últims 12m M Pond	423	20,1	79,9	20,1	37,2	35,1	7,5
B: Sí últims 12m M Real	459	63,0	37,0	63,0	17,4	16,1	3,5
No l'he duta a terme en els últims dos mesos	18	26,8	73,2	26,8	26,5	46,7	0,0
Sí, amb més intensitat que en els mesos anteriors	297	20,0	80,0	20,0	36,4	36,0	7,6
Sí, amb la mateixa intensitat que en els mesos anteriors	96	21,1	78,9	21,1	38,2	31,2	9,5
Sí, amb menys intensitat que en els mesos anteriors	10	8,5	91,5	8,5	57,7	33,8	0,0
No ho sap	2	0,0	100,0	0,0	100,0	0,0	0,0
No contesta	0	0,0	0,0	0,0	0,0	0,0	0,0
37c. Amb quina freqüència anima a altres persones a participar en accions polítiques o reivindicacions socials a través de Facebook Twitter o altres xarxes socials o grups de whatsapp?							
B: Total entrevistes M Pond	1900	17,0	83,0	17,0	28,4	32,9	21,7
B: Total entrevistes M Real	1900	57,7	42,3	57,7	14,6	16,7	10,9
Habitualment	68	18,2	81,8	18,2	33,7	>48,1	<0,0
De vegades	207	>22,9	77,1	>22,9	30,2	37,3	<9,6
Gairebé mai	180	>23,1	76,9	>23,1	28,7	39,8	<8,5
Mai	1431	15,3	84,7	15,3	28,0	30,5	>26,2
No ho sap	7	20,5	79,5	20,5	25,1	54,4	0,0
No contesta	7	12,9	87,1	12,9	0,0	59,3	27,9



% Horitzontals amb Jhi?	Total	Joves - Adults		Grups d'edat			
		Joves (15-29)	Adults (30 i +)	15-29 anys	30-44 anys	45-64 anys	65 i més
M ponderada	1900	17,0	83,0	17,0	28,4	32,9	21,7
M real	1900	57,7	42,3	57,7	14,6	16,7	10,9
37ca. En concret, em podria dir si aquesta acció l'ha duta a terme en els últims dos mesos?							
B: Sí últims 12m M Pond	275	21,7	78,3	21,7	31,1	40,0	7,2
B: Sí últims 12m M Real	314	65,0	35,0	65,0	14,0	17,8	3,2
No l'he duta a terme en els últims dos mesos	7	42,1	57,9	42,1	0,0	30,0	>27,9
Sí, amb més intensitat que en els mesos anteriors	210	21,2	78,8	21,2	30,8	42,3	5,7
Sí, amb la mateixa intensitat que en els mesos anteriors	54	20,2	79,8	20,2	38,1	31,0	10,6
Sí, amb menys intensitat que en els mesos anteriors	3	29,7	70,3	29,7	0,0	70,3	0,0
No ho sap	0	100,0	0,0	100,0	0,0	0,0	0,0
No contesta	0	0,0	0,0	0,0	0,0	0,0	0,0
37g. Amb quina freqüència signa petició o s'ha adherit a alguna campanya o a un manifest a través d'internet?							
B: Total entrevistes M Pond	1900	17,0	83,0	17,0	28,4	32,9	21,7
B: Total entrevistes M Real	1900	57,7	42,3	57,7	14,6	16,7	10,9
Habitualment	93	12,9	87,1	12,9	>39,4	36,3	<11,5
De vegades	272	19,0	81,0	19,0	31,9	>39,8	<9,2
Gairebé mai	190	22,4	77,6	22,4	33,1	35,5	<8,9
Mai	1327	16,2	83,8	16,2	26,3	30,5	>27,0
No ho sap	8	10,5	89,5	10,5	22,9	66,6	0,0
No contesta	9	7,2	92,8	7,2	23,1	69,7	0,0
37ga. En concret, em podria dir si aquesta acció l'ha duta a terme en els últims dos mesos?							
B: Sí últims 12m M Pond	365	17,5	82,5	17,5	33,8	38,9	9,8
B: Sí últims 12m M Real	371	58,8	41,2	58,8	17,0	19,4	4,9
No l'he duta a terme en els últims dos mesos	23	27,0	73,0	27,0	33,7	25,4	13,8
Sí, amb més intensitat que en els mesos anteriors	226	18,3	81,7	18,3	31,9	39,9	9,9
Sí, amb la mateixa intensitat que en els mesos anteriors	111	13,7	86,3	13,7	39,4	37,9	9,0
Sí, amb menys intensitat que en els mesos anteriors	4	0,0	100,0	0,0	0,0	>100,0	0,0
No ho sap	1	100,0	0,0	100,0	0,0	0,0	0,0
No contesta	0	0,0	0,0	0,0	0,0	0,0	0,0
38a. En els últims 12 mesos ha participat en un debat o procés participatiu organitzat pel seu ajuntament sobre temes relacionats amb el seu poble o ciutat?							
B: Total entrevistes M Pond	1900	17,0	83,0	17,0	28,4	32,9	21,7
B: Total entrevistes M Real	1900	57,7	42,3	57,7	14,6	16,7	10,9
Sí	138	13,7	86,3	13,7	34,0	35,1	17,2
No	1725	17,4	82,6	17,4	28,0	32,7	21,9
No ho sap	30	11,7	88,3	11,7	25,8	30,4	32,1
No contesta	7	9,4	90,6	9,4	30,0	60,6	0,0
38b. I en algun procés organitzat per la Generalitat?							
B: Total entrevistes M Pond	1900	17,0	83,0	17,0	28,4	32,9	21,7
B: Total entrevistes M Real	1900	57,7	42,3	57,7	14,6	16,7	10,9
Sí	128	14,6	85,4	14,6	>47,4	26,1	<11,9
No	1756	17,2	82,8	17,2	26,8	33,4	22,6
No ho sap	9	12,3	87,7	12,3	>66,0	21,7	0,0
No contesta	7	12,5	87,5	12,5	30,0	57,4	0,0
39. Amb qui viu?							
B: Total entrevistes M Pond	1900	17,0	83,0	17,0	28,4	32,9	21,7
B: Total entrevistes M Real	1900	57,7	42,3	57,7	14,6	16,7	10,9
Sol/a	270	<5,5	>94,5	<5,5	<15,6	34,4	>44,5
Amb la parella	601	<9,3	>90,7	<9,3	<21,6	33,4	>35,7
Sol/a amb fills/fillastres	121	<2,9	97,1	<2,9	27,8	>47,9	21,4
Amb la parella i fills/fillastres	528	<6,0	>94,0	<6,0	>45,4	>42,3	<6,2
Amb els pares i/o altres familiars o tutors/es	289	>66,1	<33,9	>66,1	<15,0	<12,5	<6,4
Amb amics/gues o coneguts/des (emancipat/ada)	83	>29,1	70,9	>29,1	>61,5	<9,4	<0,0
Altres	4	18,0	82,0	18,0	0,0	82,0	0,0
No ho sap	2	0,0	100,0	0,0	0,0	100,0	0,0
No contesta	3	20,0	80,0	20,0	0,0	80,0	0,0



% Horitzontals amb Jhi?	Total	Joves - Adults		Grups d'edat			
		Joves (15-29)	Adults (30 i +)	15-29 anys	30-44 anys	45-64 anys	65 i més
M ponderada	1900	17,0	83,0	17,0	28,4	32,9	21,7
M real	1900	57,7	42,3	57,7	14,6	16,7	10,9
*Emancipació							
B: Total entrevistes M Pond	1896	17,0	83,0	17,0	28,5	32,8	21,7
B: Total entrevistes M Real	1896	57,7	42,3	57,7	14,7	16,7	11,0
Emancipat	1624	<8,2	>91,8	<8,2	30,8	>36,4	>24,6
No emancipat	272	>69,9	<30,1	>69,9	<14,5	<11,1	<4,4
39a. Quants/es fills/es té?							
B: Viu amb fills/es M Pond	653	5,5	94,5	5,5	41,9	43,6	9,0
B: Viu amb fills/es M Real	438	27,6	72,4	27,6	32,4	33,1	6,8
Cap	9	>32,9	67,1	>32,9	23,0	44,1	0,0
1	240	7,4	92,6	7,4	>50,9	36,8	<5,0
2	298	4,7	95,3	4,7	38,7	46,1	10,6
3 o més	104	1,6	98,4	1,6	30,7	53,2	14,6
No contesta	2	0,0	100,0	0,0	100,0	0,0	0,0
Mitjana	1,81	1,44	1,83	1,44	1,68	1,91	2,12
Desviació típica	0,85	0,86	0,84	0,86	0,79	0,86	0,86
39b. I d'aquests, quants/es tenen menys de 12 anys?							
B: Viu amb fills/es M Pond	645	5,2	94,8	5,2	42,1	43,6	9,1
B: Viu amb fills/es M Real	425	26,1	73,9	26,1	33,2	33,6	7,1
Cap	278	<0,7	99,3	<0,7	<9,1	>69,1	>21,1
1	220	8,0	92,0	8,0	>60,2	<31,7	<0,0
2	125	>9,7	90,3	>9,7	>78,0	<12,3	<0,0
3 o més	20	8,2	91,8	8,2	>71,6	20,2	0,0
No contesta	2	0,0	100,0	0,0	100,0	0,0	0,0
Mitjana	0,82	1,41	0,79	1,41	1,37	0,40	0,00
Desviació típica	0,85	0,72	0,85	0,72	0,73	0,66	0,00
40. Aproximadament, quantes hores a la setmana dedica vostè personalment a les tasques domèstiques incloent, si és el cas, la cura de fills/es i de persones dependents? Tasques com ara: cuinar, fregar els plats, netejar, anar a comprar, ocupar-se de la roba...							
B: Total entrevistes M Pond	1900	17,0	83,0	17,0	28,4	32,9	21,7
B: Total entrevistes M Real	1900	57,7	42,3	57,7	14,6	16,7	10,9
0 a 10 hores	909	>23,8	<76,2	>23,8	27,7	29,4	19,1
De 11 a 25 hores	642	<12,9	87,1	<12,9	28,2	35,6	23,3
De 26 a 50 hores	274	<6,9	93,1	<6,9	29,5	>40,4	23,2
De 50 a 75 hores	29	7,9	92,1	7,9	45,0	36,1	10,9
75 hores i més	13	2,1	97,9	2,1	>97,9	<0,0	0,0
No contesta	33	6,9	93,1	6,9	<0,0	28,2	>64,9
Mitjana	15,64	10,27	16,75	10,27	17,84	16,56	15,54
Desviació típica	14,57	10,08	15,10	10,08	18,54	13,04	12,54
41. On ha nascut?							
B: Total entrevistes M Pond	1900	17,0	83,0	17,0	28,4	32,9	21,7
B: Total entrevistes M Real	1900	57,7	42,3	57,7	14,6	16,7	10,9
A Catalunya	1137	>19,8	80,2	>19,8	29,2	34,0	<17,0
A la resta d'Espanya	410	<2,4	>97,6	<2,4	<9,5	38,0	>50,0
En un altre país	353	>25,0	75,0	>25,0	>47,9	<23,6	<3,5
No contesta	0	100,0	0,0	100,0	0,0	0,0	0,0
41a. A quina edat va arribar a Catalunya per quedar-se?							
B: Neix altres ccaa M Pond	410	2,4	97,6	2,4	9,5	38,0	50,0
B: Neix altres ccaa M Real	235	17,0	83,0	17,0	7,7	31,1	44,3
De 0 a 4 anys	59	>6,4	93,6	>6,4	3,5	>59,3	<30,7
De 5 a 9 anys	48	3,1	96,9	3,1	8,9	40,4	47,6
De 10 a 14 anys	73	0,8	99,2	0,8	<0,0	37,1	62,1
De 15 a 19 anys	80	2,1	97,9	2,1	10,5	31,2	56,2
De 20 a 24 anys	75	3,0	97,0	3,0	8,6	29,2	59,2
De 25 a 29 anys	34	0,0	100,0	0,0	>27,9	36,7	35,5
De 30 a 49 anys	18	0,0	100,0	0,0	>35,0	<0,0	65,0
De 50 a 64 anys	6	0,0	100,0	0,0	0,0	34,0	66,0
65 anys o més	0	0,0	0,0	0,0	0,0	0,0	0,0
No contesta	17	0,0	100,0	0,0	12,2	>76,7	<11,1



% Horitzontals amb Jhi ²	Total	Joves - Adults		Grups d'edat			
		Joves (15-29)	Adults (30 i +)	15-29 anys	30-44 anys	45-64 anys	65 i més
M ponderada	1900	17,0	83,0	17,0	28,4	32,9	21,7
M real	1900	57,7	42,3	57,7	14,6	16,7	10,9
42a. I on va néixer el seu pare?							
B: Total entrevistes M Pond	1900	17,0	83,0	17,0	28,4	32,9	21,7
B: Total entrevistes M Real	1900	57,7	42,3	57,7	14,6	16,7	10,9
A Catalunya	682	>21,5	78,5	>21,5	25,8	31,2	21,6
A la resta d'Espanya	836	<8,8	>91,2	<8,8	<22,1	>39,4	>29,6
En un altre país	371	>26,8	<73,2	>26,8	>47,3	<22,0	<3,9
No contesta	11	30,8	69,2	30,8	33,3	16,7	19,2
42b. I la seva mare?							
B: Total entrevistes M Pond	1900	17,0	83,0	17,0	28,4	32,9	21,7
B: Total entrevistes M Real	1900	57,7	42,3	57,7	14,6	16,7	10,9
A Catalunya	718	>21,8	78,2	>21,8	27,1	29,0	22,0
A la resta d'Espanya	804	<8,0	>92,0	<8,0	<20,3	>41,7	>29,9
En un altre país	375	>27,0	<73,0	>27,0	>48,3	<21,4	<3,4
No contesta	2	25,3	74,7	25,3	0,0	74,7	0,0
43a. Quin diria que és el nivell d'estudis del seu pare?							
B: Total entrevistes M Pond	1900	17,0	83,0	17,0	28,4	32,9	21,7
B: Total entrevistes M Real	1900	57,7	42,3	57,7	14,6	16,7	10,9
Sense estudis o primària incompleta	425	<5,5	>94,5	<5,5	<10,4	34,7	>49,5
Primària	697	<13,2	86,8	<13,2	26,7	>42,4	<17,7
Secundària	463	>26,4	<73,6	>26,4	>40,8	<24,6	<8,2
Estudis universitaris	242	>29,3	<70,7	>29,3	>44,8	<20,0	<6,0
No ho sap/No contesta	73	19,4	80,6	19,4	16,7	29,4	>34,5
43b. I el de seva mare?							
B: Total entrevistes M Pond	1900	17,0	83,0	17,0	28,4	32,9	21,7
B: Total entrevistes M Real	1900	57,7	42,3	57,7	14,6	16,7	10,9
Sense estudis o primària incompleta	478	<5,7	>94,3	<5,7	<10,1	35,6	>48,6
Primària	789	<11,0	89,0	<11,0	30,6	>40,7	<17,6
Secundària	411	>31,2	<68,8	>31,2	>38,8	<24,5	<5,5
Estudis universitaris	177	>41,3	<58,7	>41,3	>46,3	<12,4	<0,0
No ho sap/No contesta	45	16,0	84,0	16,0	19,4	26,4	>38,2
P44a. Em podria dir quina és la feina del seu pare o, en el cas que ja no treballi o no sigui viu, a què es dedicava?							
B: Total entrevistes M Pond	1900	17,0	83,0	17,0	28,4	32,9	21,7
B: Total entrevistes M Real	1900	57,7	42,3	57,7	14,6	16,7	10,9
Artesans/es i treballadors/es qualificats d'indústries manufactureres, construcció i mineria	474	17,2	82,8	17,2	28,9	34,9	19,0
Treballadors/es qualificats/ades agraris i de la pesca	268	<5,3	>94,7	<5,3	<9,8	33,7	>51,3
Tècnics de serveis	211	20,3	79,7	20,3	>36,3	25,6	17,8
Operadors de maquinària	181	17,5	82,5	17,5	29,8	34,6	18,1
Tècnics i professionals científics i intel·lectuals	156	>26,4	73,6	>26,4	>43,3	<21,5	<8,8
Tècnics/tècniques i professionals de suport	132	22,5	77,5	22,5	27,6	39,0	<11,0
Empleats/des de tipus administratiu	106	14,5	85,5	14,5	26,1	42,6	16,8
Direcció de les empreses i de les administracions públiques	85	20,7	79,3	20,7	>46,5	<15,8	17,0
Treballadors/es no qualificats/des	71	23,3	76,7	23,3	24,3	27,2	25,1
Forces armades	21	4,0	96,0	4,0	48,1	28,6	19,3
No classificables	2	13,6	86,4	13,6	0,0	86,4	0,0
Encara no ha treballat mai	0	0,0	0,0	0,0	0,0	0,0	0,0
No ho sap	90	17,9	82,1	17,9	25,2	36,2	20,7
No contesta	104	14,8	85,2	14,8	24,5	>48,3	<12,3

% Horitzontals amb Jhi ²	Total	Joves - Adults		Grups d'edat			65 i més
		Joves (15-29)	Adults (30 i +)	15-29 anys	30-44 anys	45-64 anys	
M ponderada	1900	17,0	83,0	17,0	28,4	32,9	21,7
M real	1900	57,7	42,3	57,7	14,6	16,7	10,9
P44b. I de la seva mare, quina és la seva feina o quina va ser la seva última feina?							
B: Total entrevistes M Pond	1900	17,0	83,0	17,0	28,4	32,9	21,7
B: Total entrevistes M Real	1900	57,7	42,3	57,7	14,6	16,7	10,9
Mestressa de casa	801	<9,3	>90,7	<9,3	<22,1	>39,0	>29,6
Tècnics de serveis	233	>28,9	<71,1	>28,9	34,6	28,0	<8,4
Treballadors/es no qualificats/des	196	21,0	79,0	21,0	30,0	28,9	20,1
Artesans/es i treballadors/es qualificats d'indústries manufactureres, construcció i mineria	128	<7,1	92,9	<7,1	28,6	27,4	>36,9
Tècnics i professionals científics i intel·lectuals	126	>33,5	<66,5	>33,5	>55,1	<11,4	<0,0
Empleats/des de tipus administratiu	84	>44,5	<55,5	>44,5	>41,7	<13,8	<0,0
Operadors de maquinària	53	8,9	91,1	8,9	<11,0	>53,7	26,4
Tècnics/tècniques i professionals de suport	42	>43,2	56,8	>43,2	32,6	<14,6	9,6
Treballadors/es qualificats/ades agraris i de la pesca	41	4,4	95,6	4,4	19,1	36,9	>39,5
Direcció de les empreses i de les administracions públiques	17	31,7	68,3	31,7	>56,6	<0,0	11,7
No classificables	7	9,2	90,8	9,2	29,7	61,2	0,0
Forces armades	0	0,0	0,0	0,0	0,0	0,0	0,0
No ho sap	76	8,9	91,1	8,9	16,4	>48,9	25,8
No contesta	97	14,2	85,8	14,2	31,9	41,3	12,7
45. Quina diries que és/era la classe social dels teus pares?							
B: Total entrevistes M Pond	1900	17,0	83,0	17,0	28,4	32,9	21,7
B: Total entrevistes M Real	1900	57,7	42,3	57,7	14,6	16,7	10,9
Alta	33	27,0	73,0	27,0	33,6	27,3	12,1
Mitjana-alta	193	>26,4	73,6	>26,4	>44,0	<21,2	<8,3
Mitjana	692	18,4	81,6	18,4	>35,1	31,7	<14,7
Mitjana-baixa	623	16,1	83,9	16,1	<21,6	>38,1	24,3
Baixa	316	<8,1	91,9	<8,1	<19,6	35,6	>36,7
No ho sap	35	24,3	75,7	24,3	11,5	<7,7	>56,5
No contesta	7	9,0	91,0	9,0	0,0	62,1	28,9
46. I quina diries que és la teva classe social actualment?							
B: Total entrevistes M Pond	1900	17,0	83,0	17,0	28,4	32,9	21,7
B: Total entrevistes M Real	1900	57,7	42,3	57,7	14,6	16,7	10,9
Alta	10	>47,6	52,4	>47,6	0,0	13,6	38,8
Mitjana-alta	214	19,5	80,5	19,5	24,6	34,4	21,5
Mitjana	848	16,4	83,6	16,4	>32,0	35,5	<16,1
Mitjana-baixa	604	17,6	82,4	17,6	26,2	31,2	25,1
Baixa	190	12,6	87,4	12,6	29,1	28,3	>30,1
No ho sap	27	25,7	74,3	25,7	<7,4	<6,6	>60,3
No contesta	6	4,7	95,3	4,7	0,0	>95,3	0,0
47a. En els darrers tres anys ha hagut de recórrer a l'ajuda econòmica de familiars?							
B: Total entrevistes M Pond	1900	17,0	83,0	17,0	28,4	32,9	21,7
B: Total entrevistes M Real	1900	57,7	42,3	57,7	14,6	16,7	10,9
Sí	390	>21,4	78,6	>21,4	>41,6	29,3	<7,8
No	1498	15,9	84,1	15,9	<25,2	33,7	>25,2
No ho sap	1	>100,0	0,0	>100,0	0,0	0,0	0,0
No contesta	11	6,4	93,6	6,4	0,0	58,9	34,7
47b. En els darrers tres anys ha perdut la feina / no ha pogut trobar feina en cas que n'estigués buscant?							
B: Menors 64 anys M Pond	1452	22,2	77,8	22,2	37,2	40,6	0,0
B: Menors 64 anys M Real	1673	65,5	34,5	65,5	16,6	17,9	0,0
Sí	326	22,0	78,0	22,0	43,3	34,7	0,0
No	1118	22,3	77,7	22,3	35,6	42,1	0,0
No ho sap	1	100,0	0,0	100,0	0,0	0,0	0,0
No contesta	7	13,7	86,3	13,7	0,0	86,3	0,0

% Horitzontals amb Jhi ²	Total	Joves - Adults		Grups d'edat			
		Joves (15-29)	Adults (30 i +)	15-29 anys	30-44 anys	45-64 anys	65 i més
M ponderada	1900	17,0	83,0	17,0	28,4	32,9	21,7
M real	1900	57,7	42,3	57,7	14,6	16,7	10,9
47c. En els darrers tres anys s'han reduït els ingressos de la seva llar?							
B: Total entrevistes M Pond	1900	17,0	83,0	17,0	28,4	32,9	21,7
B: Total entrevistes M Real	1900	57,7	42,3	57,7	14,6	16,7	10,9
Sí	849	15,4	84,6	15,4	31,7	>37,5	<15,4
No	1033	17,8	82,2	17,8	25,8	<29,2	>27,2
No ho sap	11	>65,8	34,2	>65,8	34,2	0,0	0,0
No contesta	6	11,2	88,8	11,2	0,0	>88,8	0,0
47d. En els darrers tres anys ha hagut de canviar de domicili per dificultats econòmiques / laborals?							
B: Total entrevistes M Pond	1900	17,0	83,0	17,0	28,4	32,9	21,7
B: Total entrevistes M Real	1900	57,7	42,3	57,7	14,6	16,7	10,9
Sí	178	21,9	78,1	21,9	>45,8	27,8	<4,4
No	1718	16,5	83,5	16,5	26,7	33,3	23,5
No ho sap	0	100,0	0,0	100,0	0,0	0,0	0,0
No contesta	4	0,0	100,0	0,0	0,0	>100,0	0,0
47e. En els darrers tres anys es planteja anar a treballar a un país estranger?							
B: Menors 64 anys M Pond	1452	22,2	77,8	22,2	37,2	40,6	0,0
B: Menors 64 anys M Real	1673	65,5	34,5	65,5	16,6	17,9	0,0
Sí	269	>39,6	<60,4	>39,6	>46,3	<14,0	0,0
No	1152	<17,5	82,5	<17,5	35,0	>47,4	0,0
No ho sap	29	>47,2	52,8	>47,2	40,3	<12,6	0,0
No contesta	2	12,7	87,3	12,7	0,0	87,3	0,0
47f. En els darrers tres anys ha tingut més problemes per dormir degut a preocupacions econòmiques o laborals?							
B: Total entrevistes M Pond	1900	17,0	83,0	17,0	28,4	32,9	21,7
B: Total entrevistes M Real	1900	57,7	42,3	57,7	14,6	16,7	10,9
Sí	505	<11,9	88,1	<11,9	>38,4	>38,0	<11,7
No	1381	19,0	81,0	19,0	<24,8	30,9	>25,3
No ho sap	5	17,9	82,1	17,9	40,7	0,0	41,4
No contesta	9	2,9	97,1	2,9	22,1	>75,0	0,0
47g. En els darrers tres anys ha tingut algun problema de salut degut a la seva situació econòmica o laboral?							
B: Total entrevistes M Pond	1900	17,0	83,0	17,0	28,4	32,9	21,7
B: Total entrevistes M Real	1900	57,7	42,3	57,7	14,6	16,7	10,9
Sí	215	<10,4	89,6	<10,4	>39,7	36,7	<13,2
No	1673	17,9	82,1	17,9	27,0	32,3	22,8
No ho sap	6	4,7	95,3	4,7	32,0	32,6	30,6
No contesta	6	6,0	94,0	6,0	0,0	>94,0	0,0
47h. En els darrers tres anys algú del seu entorn familiar més immediat (parella, fills, pares) s'ha quedat sense feina?							
B: Total entrevistes M Pond	1900	17,0	83,0	17,0	28,4	32,9	21,7
B: Total entrevistes M Real	1900	57,7	42,3	57,7	14,6	16,7	10,9
Sí	734	16,2	83,8	16,2	>33,0	31,2	19,6
No	1157	17,5	82,5	17,5	25,7	33,8	23,0
No ho sap	1	>100,0	0,0	>100,0	0,0	0,0	0,0
No contesta	8	0,0	100,0	0,0	0,0	>75,1	24,9
48. En un futur, quan tinguis aproximadament l'edat dels teus pares, com creus que serà la teva situació econòmica comparada amb seva?							
B: Menors 30 anys M Pond	323	100,0	0,0	100,0	0,0	0,0	0,0
B: Menors 30 anys M Real	1096	100,0	0,0	100,0	0,0	0,0	0,0
Molt millor que la dels meus pares	16	100,0	0,0	100,0	0,0	0,0	0,0
Millor que la dels meus pares	114	100,0	0,0	100,0	0,0	0,0	0,0
Ni millor ni pitjor	100	100,0	0,0	100,0	0,0	0,0	0,0
Pitjor que la dels meus pares	60	100,0	0,0	100,0	0,0	0,0	0,0
Molt pitjor que la dels meus pares	6	100,0	0,0	100,0	0,0	0,0	0,0
No ho sap	21	100,0	0,0	100,0	0,0	0,0	0,0
No contesta	6	100,0	0,0	100,0	0,0	0,0	0,0

% Horitzontals amb Jhi ²	Total	Joves - Adults		Grups d'edat			65 i més
		Joves (15-29)	Adults (30 i +)	15-29 anys	30-44 anys	45-64 anys	
M ponderada	1900	17,0	83,0	17,0	28,4	32,9	21,7
M real	1900	57,7	42,3	57,7	14,6	16,7	10,9
P49. Pot indicar-me quina és la seva llengua? Ens referim a quina és la llengua que vostè considera com a pròpia.							
B: Total entrevistes M Pond	1900	17,0	83,0	17,0	28,4	32,9	21,7
B: Total entrevistes M Real	1900	57,7	42,3	57,7	14,6	16,7	10,9
Català (valencià / balear)	698	15,5	84,5	15,5	26,1	34,2	24,3
Castellà	827	15,1	84,9	15,1	27,9	35,1	21,9
Totes dues igual: català (valencià / balear) i castellà	205	>24,0	76,0	>24,0	<19,2	32,2	24,6
Aranès	0	0,0	0,0	0,0	0,0	0,0	0,0
Altres llengües o altres combinacions	168	>24,0	76,0	>24,0	>52,5	<17,3	<6,1
No ho sap	0	100,0	0,0	100,0	0,0	0,0	0,0
No contesta	2	0,0	100,0	0,0	0,0	100,0	0,0
P50. Recorda quina llengua va parlar primer vostè, a casa, quan era petit?							
B: Total entrevistes M Pond	1900	17,0	83,0	17,0	28,4	32,9	21,7
B: Total entrevistes M Real	1900	57,7	42,3	57,7	14,6	16,7	10,9
Català (valencià / balear)	597	16,9	83,1	16,9	26,0	33,5	23,6
Castellà	970	<13,7	86,3	<13,7	<25,0	>37,1	24,2
Totes dues igual: català (valencià / balear) i castellà	122	>27,9	72,1	>27,9	30,4	<22,7	19,0
Aranès	0	0,0	0,0	0,0	0,0	0,0	0,0
Altres llengües o altres combinacions	205	>26,4	73,6	>26,4	>50,4	<17,2	<6,0
No ho sap	5	13,1	86,9	13,1	43,6	43,3	0,0
No contesta	2	0,0	100,0	0,0	0,0	100,0	0,0
P51. Pot indicar-me quina és la seva llengua habitual? Ens referim a la llengua que parla més sovint.							
B: Total entrevistes M Pond	1900	17,0	83,0	17,0	28,4	32,9	21,7
B: Total entrevistes M Real	1900	57,7	42,3	57,7	14,6	16,7	10,9
Català (valencià / balear)	643	<13,0	87,0	<13,0	26,0	34,5	>26,5
Castellà	830	16,4	83,6	16,4	30,7	32,3	20,6
Totes dues igual: català (valencià / balear) i castellà	328	>24,3	75,7	>24,3	<22,1	34,7	18,9
Aranès	1	100,0	0,0	100,0	0,0	0,0	0,0
Altres llengües o altres combinacions	95	23,6	76,4	23,6	>47,8	<19,7	<8,8
No ho sap	2	13,4	86,6	13,4	0,0	86,6	0,0
No contesta	2	0,0	100,0	0,0	0,0	100,0	0,0



3.3. Valors absoluts



Valors absoluts	Total	Joves - Adults		Grups d'edat			65 i més
		Joves (15-29)	Adults (30 i +)	15-29 anys	30-44 anys	45-64 anys	
M ponderada	1900	323	1577	323	540	626	411
M real	1900	1096	804	1096	278	318	208
Província							
M ponderada	1900	323	1577	323	540	626	411
M real	1900	1096	804	1096	278	318	208
Barcelona	1408	237	1172	237	414	449	309
Girona	188	33	155	33	51	66	38
Lleida	106	19	87	19	25	38	24
Tarragona	198	34	164	34	51	72	41
Grandària de municipi							
B: Total entrevistes M Pond	1900	323	1577	323	540	626	411
B: Total entrevistes M Real	1900	1096	804	1096	278	318	208
<2.000 habitants	66	17	49	17	19	21	9
2.001-10.000 habitants	255	44	211	44	55	95	62
10.001-50.000 habitants	539	86	453	86	167	164	123
50.001-150.000 habitants	379	69	310	69	99	128	83
150.001-1.000.000 habitants	232	38	193	38	72	77	45
>1.000.000 habitants	430	70	360	70	128	142	90
Comarca							
B: Total entrevistes M Pond	1900	323	1577	323	540	626	411
B: Total entrevistes M Real	1900	1096	804	1096	278	318	208
Alt Camp	26	4	21	4	10	5	5
Alt Empordà	82	8	74	8	29	25	20
Alt Penedès	8	2	6	2	4	2	0
Bages	64	10	54	10	12	18	24
Baix Camp	47	9	39	9	14	14	11
Baix Ebre	3	0	3	0	2	1	0
Baix Empordà	45	11	34	11	8	14	12
Baix Llobregat	276	44	232	44	94	82	56
Baix Penedès	28	5	23	5	4	14	6
Barcelonès	564	91	473	91	176	179	119
Garraf	27	4	22	4	10	5	8
Gironès	23	5	18	5	7	9	2
Maresme	97	19	79	19	25	27	26
Montsià	20	4	16	4	1	11	4
Osona	55	8	47	8	18	15	14
Pallars Jussà	13	2	11	2	2	7	2
Pla d'Urgell	29	5	24	5	6	10	9
Priorat	5	2	2	2	2	0	0
Ripollès	8	2	7	2	3	4	0
Segarra	11	2	9	2	3	6	0
Segrià	31	6	25	6	9	8	8
Selva	29	7	22	7	4	15	4
Tarragonès	66	9	57	9	14	27	15
Terra Alta	3	1	2	1	2	0	0
Urgell	22	4	18	4	4	7	6
Vallès Occidental	166	27	140	27	44	65	31
Vallès Oriental	151	32	119	32	31	56	32
Sexe							
B: Total entrevistes M Pond	1900	323	1577	323	540	626	411
B: Total entrevistes M Real	1900	1096	804	1096	278	318	208
Home	926	164	762	164	280	308	174
Dona	974	159	815	159	260	318	237
Grups d'edat							
B: Total entrevistes M Pond	1900	323	1577	323	540	626	411
B: Total entrevistes M Real	1900	1096	804	1096	278	318	208
De 16 a 24 anys	194	194	0	194	0	0	0
De 25 a 34 anys	304	129	175	129	175	0	0
De 35 a 49 anys	569	0	569	0	365	204	0
De 50 a 64 anys	422	0	422	0	0	422	0
Més de 64 anys	411	0	411	0	0	0	411



Valors absoluts	Total	Joves - Adults		Grups d'edat			65 i més
		Joves (15-29)	Adults (30 i +)	15-29 anys	30-44 anys	45-64 anys	
M ponderada	1900	323	1577	323	540	626	411
M real	1900	1096	804	1096	278	318	208
F.01. Estic trucant a un domicili particular?							
B: Total entrevistes M Pond	1900	323	1577	323	540	626	411
B: Total entrevistes M Real	1900	1096	804	1096	278	318	208
Si	1900	323	1577	323	540	626	411
No	0	0	0	0	0	0	0
Prefereix que li faci les preguntes en català o en castellà?							
B: Total entrevistes M Pond	1900	323	1577	323	540	626	411
B: Total entrevistes M Real	1900	1096	804	1096	278	318	208
Català	754	112	642	112	199	261	181
Castellà	1021	183	838	183	314	316	207
Indiferent	125	27	98	27	26	49	23

Valors absoluts	Total	Joves - Adults		Grups d'edat			
		Joves (15-29)	Adults (30 i +)	15-29 anys	30-44 anys	45-64 anys	65 i més
M ponderada	1900	323	1577	323	540	626	411
M real	1900	1096	804	1096	278	318	208
F.02. Està vostè empadronat/ada en aquest municipi?							
B: Total entrevistes M Pond	1900	323	1577	323	540	626	411
B: Total entrevistes M Real	1900	1096	804	1096	278	318	208
Si	1900	323	1577	323	540	626	411
No	0	0	0	0	0	0	0
Joves / Adults							
B: Total entrevistes M Pond	1900	323	1577	323	540	626	411
B: Total entrevistes M Real	1900	1096	804	1096	278	318	208
16-29 anys	323	323	0	323	0	0	0
30 anys i més	1577	0	1577	0	540	626	411
Grups d'edat joves							
B: Total entrevistes M Pond	323	323	0	323	0	0	0
B: Total entrevistes M Real	1096	1096	0	1096	0	0	0
De 16 a 19 anys	83	83	0	83	0	0	0
De 20 a 24 anys	111	111	0	111	0	0	0
De 25 a 29 anys	129	129	0	129	0	0	0
Grups d'edat							
B: Total entrevistes M Pond	1900	323	1577	323	540	626	411
B: Total entrevistes M Real	1900	1096	804	1096	278	318	208
16-29 anys	323	323	0	323	0	0	0
30-44 anys	540	0	540	0	540	0	0
45-64 anys	626	0	626	0	0	626	0
65 i més	411	0	411	0	0	0	411
3. En quina situació es troba actualment?							
B: Total entrevistes M Pond	1900	323	1577	323	540	626	411
B: Total entrevistes M Real	1900	1096	804	1096	278	318	208
Treballa	951	145	807	145	395	396	16
Estudia	126	109	17	109	14	3	0
Estudia i treballa	34	22	12	22	10	2	0
Aturat/ada i ha treballat abans	158	29	130	29	65	64	0
Aturat/ada i no ha treballat abans	17	7	10	7	4	6	0
Treball domèstic no remunerat	91	7	84	7	32	37	16
Jubilat/ada /pensionista/prejubilat	494	1	494	1	12	109	373
Una altra situació	25	3	22	3	8	9	4
No ho sap	2	0	2	0	0	0	2
No contesta	0	0	0	0	0	0	0
3a. Quants mesos fa que està aturat/ada?							
B: Aturats/ades M Pond	176	36	140	36	69	71	0
B: Aturats/ades M Real	194	121	73	121	37	36	0
De 0 a 3 mesos	42	9	33	9	29	4	0
De 4 a 6 mesos	20	8	12	8	4	8	0
De 7 a 9 mesos	10	4	6	4	4	2	0
10 a 12 mesos	19	7	11	7	6	5	0
Més d'un any	82	6	75	6	24	52	0
No ho sap, no contesta	3	1	2	1	2	0	0
Mitjana	26,96	9,84	31,26	9,84	14,70	47,04	
Desviació típica	36,88	10,74	39,78	10,74	20,09	47,02	
3b. Quina de les següents opcions s'ajusta més a la seva situació actual. Està buscant feina...							
B: Aturats/ades M Pond	301	145	156	145	83	73	0
B: Aturats/ades M Real	571	490	81	490	44	37	0
Cada dia	53	17	36	17	21	15	0
Diversos cops per setmana	64	16	48	16	29	19	0
Un cop per setmana	43	10	34	10	16	18	0
Menys freqüentment	24	10	14	10	5	9	0
No busca feina	115	92	23	92	11	12	0
No ho sap	0	0	0	0	0	0	0
No contesta	2	0	2	0	2	0	0

Valors absoluts	Total	Joves - Adults		Grups d'edat			
		Joves (15-29)	Adults (30 i +)	15-29 anys	30-44 anys	45-64 anys	65 i més
M ponderada	1900	323	1577	323	540	626	411
M real	1900	1096	804	1096	278	318	208
3c. Quina és/va ser la seva última feina?							
B: Treballa/ava M Pond	1789	309	1481	309	504	583	394
B: Treballa/ava M Real	1801	1049	752	1049	257	296	199
Tècnics/tècniques de serveis	404	88	316	88	132	128	55
Tècnics i professionals científics i intel·lectuals	291	32	259	32	110	115	34
Artesans/es i treballadors/es qualificats/ades d'indústries manufactureres, construcció i mineria	250	19	230	19	71	64	96
Treballadors/es no qualificats/ades	188	25	163	25	43	73	48
Empleats/ades de tipus administratiu	184	21	163	21	53	75	35
Tècnics i professionals de suport	177	30	147	30	47	66	34
Operadors/es de maquinària	94	7	87	7	18	30	40
Direcció de les empreses i de les administracions públiques	44	1	43	1	14	17	12
Treballadors/es qualificats/ades agraris i de la pesca	28	4	25	4	10	7	8
No classificables	4	0	4	0	0	4	0
Encara no ha treballat mai	108	77	30	77	3	0	27
No ho sap	3	1	2	1	0	0	2
No contesta	15	3	12	3	4	6	2
3d. I quantes persones té/tenia al seu càrrec a la feina?							
B: Treballa/ava M Pond	1663	226	1437	226	497	577	363
B: Treballa/ava M Real	1501	771	730	771	253	293	184
Cap	1299	199	1100	199	394	429	277
De 1 a 5	241	19	222	19	71	112	39
De 6 a 20	73	5	68	5	24	24	20
Més de 20	45	2	43	2	5	13	24
No ho sap	0	0	0	0	0	0	0
No contesta	5	1	4	1	2	0	2
3e. Quina és/era la seva situació contractual?							
B: Treballa/ava M Pond	1663	226	1437	226	497	577	363
B: Treballa/ava M Real	1501	771	730	771	253	293	184
Contracte laboral temporal a jornada completa	253	68	185	68	105	65	15
Contracte laboral temporal a mitja jornada o inferior	118	41	76	41	44	25	8
Contracte laboral fix a jornada completa	842	67	776	67	236	323	216
Contracte laboral fix a mitja jornada o inferior	72	12	59	12	17	30	12
Autònom/a o professió liberal	210	17	194	17	60	91	42
Empresari/ària	47	1	46	1	10	17	20
Feina/es informal/s	44	5	39	5	10	14	15
Beca	4	2	2	2	2	0	0
Altres situacions	66	13	53	13	10	11	32
No ho sap	4	1	4	1	2	2	0
No contesta	3	1	2	1	0	0	2



Valors absoluts	Total	Joves - Adults		Grups d'edat			65 i més
		Joves (15-29)	Adults (30 i +)	15-29 anys	30-44 anys	45-64 anys	
M ponderada	1900	323	1577	323	540	626	411
M real	1900	1096	804	1096	278	318	208
6c. Durant la seva època d'estudiant va assistir a assemblees d'estudiants per debatre temes?							
B: Ha estudiat/Estudia M Pond	1815	321	1494	321	532	619	343
B: Ha estudiat/Estudia M Real	1852	1091	761	1091	274	314	173
Sí, escola/institut	276	60	215	60	104	96	16
Sí, universitat	226	34	192	34	80	93	20
No	1313	230	1083	230	345	435	303
No ho sap	10	0	10	0	4	0	6
No contesta	3	0	3	0	2	2	0
6d. Durant la seva època d'estudiant va participar en una vaga d'estudiants?							
B: Ha estudiat/Estudia M Pond	1815	321	1494	321	532	619	343
B: Ha estudiat/Estudia M Real	1852	1091	761	1091	274	314	173
Sí, escola/institut	306	92	214	92	96	95	24
Sí, universitat	271	45	226	45	124	86	16
No	1240	189	1051	189	316	435	300
No ho sap	7	0	7	0	0	3	4
No contesta	3	0	3	0	2	2	0
7a. I parlant només de l'època de l'escola o l'institut, recorda amb quina freqüència es donaven cadascuna d'aquestes situacions? I discutia sobre temes socials i polítics a classe.							
B: Total entrevistes M Pond	1900	323	1577	323	540	626	411
B: Total entrevistes M Real	1900	1096	804	1096	278	318	208
Sovint, sempre que podien	125	44	81	44	38	31	12
De vegades	468	120	348	120	174	154	20
Gairebé mai	384	89	295	89	147	119	30
Mai	894	70	824	70	174	313	338
No ho sap	23	0	23	0	7	6	10
No contesta	6	0	6	0	0	4	2
7b. Els alumnes proposaven temes o continguts a classe.							
B: Total entrevistes M Pond	1900	323	1577	323	540	626	411
B: Total entrevistes M Real	1900	1096	804	1096	278	318	208
Sovint, sempre que podien	172	46	126	46	59	53	14
De vegades	486	128	359	128	175	164	20
Gairebé mai	346	83	264	83	117	109	37
Mai	858	66	792	66	182	283	327
No ho sap	31	0	31	0	6	13	12
No contesta	6	1	6	1	0	4	2
7c. Els professors tenien en compte les opinions dels alumnes.							
B: Total entrevistes M Pond	1900	323	1577	323	540	626	411
B: Total entrevistes M Real	1900	1096	804	1096	278	318	208
Sovint, sempre que podien	260	67	193	67	111	68	14
De vegades	609	146	463	146	210	206	47
Gairebé mai	337	63	274	63	110	114	51
Mai	650	45	604	45	99	221	284
No ho sap	38	1	37	1	10	13	14
No contesta	6	0	6	0	0	4	2
8a. Em podria dir si durant aquesta mateixa etapa d'escola i institut va cursar les següents assignatures? Urbanitat.							
B: 70-100 anys M Pond	285	0	285	0	0	0	285
B: 70-100 M Real	144	0	144	0	0	0	144
Sí	129	0	129	0	0	0	129
No	91	0	91	0	0	0	91
No ho recordo	61	0	61	0	0	0	61
No contesta	4	0	4	0	0	0	4
8b. Formación familiar y social.							
B: 60-80 anys M Pond	469	0	469	0	0	150	319
B: 60-80 anys M Real	238	0	238	0	0	76	162
Sí	167	0	167	0	0	68	100
No	225	0	225	0	0	67	157
No ho recordo	72	0	72	0	0	15	57
No contesta	4	0	4	0	0	0	4
8c. Formación del Espíritu Nacional.							
B: 50-80 anys M Pond	740	0	740	0	0	422	319
B: 50-80 anys M Real	377	0	377	0	0	215	162
Sí	313	0	313	0	0	168	145
No	332	0	332	0	0	217	115
No ho recordo	91	0	91	0	0	36	55
No contesta	4	0	4	0	0	0	4



Valors absoluts	Total	Joves - Adults		Grups d'edat			
		Joves (15-29)	Adults (30 i +)	15-29 anys	30-44 anys	45-64 anys	65 i més
M ponderada	1900	323	1577	323	540	626	411
M real	1900	1096	804	1096	278	318	208
8d. Convivència en Democràcia.							
B: 52-56 anys M Pond	139	0	139	0	0	139	0
B: 52-56 anys M Real	72	0	72	0	0	72	0
Sí	33	0	33	0	0	33	0
No	80	0	80	0	0	80	0
No ho recordo	26	0	26	0	0	26	0
No contesta	0	0	0	0	0	0	0
8e. Educació per a la Ciutadania.							
B: <30 anys M Pond	323	323	0	323	0	0	0
B: <30 anys M Real	1096	1096	0	1096	0	0	0
Sí	213	213	0	213	0	0	0
No	95	95	0	95	0	0	0
No ho recordo	9	9	0	9	0	0	0
No contesta	7	7	0	7	0	0	0
8f. Educació ético-cívica.							
B: <30 anys M Pond	323	323	0	323	0	0	0
B: <30 anys M Real	1096	1096	0	1096	0	0	0
Sí	215	215	0	215	0	0	0
No	91	91	0	91	0	0	0
No ho recordo	10	10	0	10	0	0	0
No contesta	6	6	0	6	0	0	0
8g. Filosofia i ciutadania.							
B: <30 anys M Pond	323	323	0	323	0	0	0
B: <30 anys M Real	1096	1096	0	1096	0	0	0
Sí	223	223	0	223	0	0	0
No	84	84	0	84	0	0	0
No ho recordo	9	9	0	9	0	0	0
No contesta	7	7	0	7	0	0	0
8h. Ciències socials.							
B: Total entrevistes M Pond	1900	323	1577	323	540	626	411
B: Total entrevistes M Real	1900	1096	804	1096	278	318	208
Sí	1410	296	1114	296	463	495	156
No	382	25	357	25	73	105	178
No ho recordo	101	1	101	1	2	26	73
No contesta	6	1	6	1	2	0	4
8i. Història de Catalunya.							
B: Total entrevistes M Pond	1900	323	1577	323	540	626	411
B: Total entrevistes M Real	1900	1096	804	1096	278	318	208
Sí	816	238	578	238	293	221	65
No	981	82	899	82	227	382	290
No ho recordo	95	2	92	2	18	23	51
No contesta	8	1	8	1	2	0	6
8j. Història d'Espanya.							
B: Total entrevistes M Pond	1900	323	1577	323	540	626	411
B: Total entrevistes M Real	1900	1096	804	1096	278	318	208
Sí	1457	264	1193	264	377	524	292
No	377	56	321	56	150	87	83
No ho recordo	60	2	58	2	11	15	32
No contesta	6	1	6	1	2	0	4
9. A quin tipus d'escola va anar?							
B: Total entrevistes M Pond	1900	323	1577	323	540	626	411
B: Total entrevistes M Real	1900	1096	804	1096	278	318	208
Privada religiosa	217	20	197	20	48	80	69
Privada no religiosa	133	14	119	14	42	50	28
Concertada religiosa	194	48	146	48	67	57	22
Concertada laica	97	28	68	28	33	34	1
Pública	1225	212	1013	212	351	397	265
No sap	21	0	20	0	0	4	16
No contesta	13	0	13	0	0	3	10

Valors absoluts	Total	Joves - Adults		Grups d'edat			65 i més
		Joves (15-29)	Adults (30 i +)	15-29 anys	30-44 anys	45-64 anys	
M ponderada	1900	323	1577	323	540	626	411
M real	1900	1096	804	1096	278	318	208
10a. Durant aquells anys de l'etapa escolar i d'institut duia a terme activitats extraescolars esportives?							
B: Total entrevistes M Pond	1900	323	1577	323	540	626	411
B: Total entrevistes M Real	1900	1096	804	1096	278	318	208
Sí	1041	232	810	232	398	339	73
No	841	91	750	91	138	283	329
No ho recordo	12	0	12	0	4	3	5
No contesta	6	0	6	0	0	2	4
10b. Duia a terme activitats extraescolars no esportives (música, anglès, artístiques...)?							
B: Total entrevistes M Pond	1900	323	1577	323	540	626	411
B: Total entrevistes M Real	1900	1096	804	1096	278	318	208
Sí	785	181	604	181	291	239	74
No	1097	142	956	142	245	384	327
No ho recordo	13	0	13	0	4	3	6
No contesta	4	0	4	0	0	0	4
10c. Participava en alguna organització de lleure (escoltes, esplais)?							
B: Total entrevistes M Pond	1900	323	1577	323	540	626	411
B: Total entrevistes M Real	1900	1096	804	1096	278	318	208
Sí	396	70	326	70	141	142	42
No	1483	253	1230	253	393	481	357
No ho recordo	17	0	17	0	6	3	8
No contesta	4	0	4	0	0	0	4
10d. Participava en alguna altra associació o col·lectiu?							
B: Total entrevistes M Pond	1900	323	1577	323	540	626	411
B: Total entrevistes M Real	1900	1096	804	1096	278	318	208
Sí	185	30	154	30	52	77	25
No	1692	291	1401	291	480	543	377
No ho recordo	20	2	18	2	7	6	5
No contesta	4	0	4	0	0	0	4
11a. Ara parlem d'algunes activitats que els seus pares podrien haver realitzat quan vostè era petit. Recorda amb quina freqüència els seus pares realitzaven les següents activitats? Votar en les eleccions.							
B: Total entrevistes M Pond	1900	323	1577	323	540	626	411
B: Total entrevistes M Real	1900	1096	804	1096	278	318	208
Sovint, sempre que podien	972	206	767	206	390	308	69
De vegades	246	50	196	50	66	94	37
Gairebé mai	83	13	70	13	12	37	21
Mai	352	46	306	46	57	118	131
No podien, no hi havia eleccions	221	4	217	4	6	66	146
No ho sap	18	3	16	3	8	2	6
No contesta	7	1	6	1	2	2	2
11b. Participar en manifestacions o actes de protesta.							
B: Total entrevistes M Pond	1900	323	1577	323	540	626	411
B: Total entrevistes M Real	1900	1096	804	1096	278	318	208
Sovint, sempre que podien	85	22	63	22	33	24	6
De vegades	166	48	118	48	66	42	10
Gairebé mai	267	64	204	64	87	85	32
Mai	1350	182	1168	182	343	467	357
No ho sap	22	6	17	6	9	4	4
No contesta	9	1	8	1	2	4	2
11c. Participar en reunions o actes d'associacions cíviques.							
B: Total entrevistes M Pond	1900	323	1577	323	540	626	411
B: Total entrevistes M Real	1900	1096	804	1096	278	318	208
Sovint, sempre que podien	114	17	96	17	45	37	14
De vegades	180	43	137	43	63	60	14
Gairebé mai	285	64	221	64	103	77	41
Mai	1267	188	1079	188	314	433	333
No ho sap	45	9	35	9	14	15	7
No contesta	9	1	8	1	2	4	2



Valors absoluts	Total	Joves - Adults		Grups d'edat			65 i més
		Joves (15-29)	Adults (30 i +)	15-29 anys	30-44 anys	45-64 anys	
M ponderada	1900	323	1577	323	540	626	411
M real	1900	1096	804	1096	278	318	208
11d. Debatre sobre política.							
B: Total entrevistes M Pond	1900	323	1577	323	540	626	411
B: Total entrevistes M Real	1900	1096	804	1096	278	318	208
Sovint, sempre que podien	216	43	172	43	97	54	22
De vegades	388	91	296	91	138	122	36
Gairebé mai	329	80	249	80	93	109	47
Mai	936	103	833	103	201	333	298
No ho sap	22	4	19	4	9	4	6
No contesta	9	1	8	1	2	4	2
12a_1a. Actualment participa o col·labora amb una organització o club esportiu?							
B: Total entrevistes M Pond	1900	323	1577	323	540	626	411
B: Total entrevistes M Real	1900	1096	804	1096	278	318	208
Sí	288	64	224	64	72	114	38
No	1612	259	1353	259	468	512	373
12a_1b. De quina manera participa o col·labora a l'organització o club esportiu?							
B: Participa M Pond	288	64	224	64	72	114	38
B: Participa M Real	332	219	113	219	37	57	19
Fer esport en una organització sense afany de lucre	51	15	36	15	10	24	2
Fer esport en un club excursionista	13	4	9	4	2	7	0
Anar al gimnàs o en un club esportiu amb afany de lucre	137	34	103	34	36	54	12
Ser soci/a d'un club o espectacle esportiu	92	15	77	15	22	37	18
Grups informals d'amics/gues	18	6	12	6	0	10	2
Altres	39	4	35	4	12	18	6
No ho sap	0	0	0	0	0	0	0
No contesta	0	0	0	0	0	0	0
12a_1a. Actualment participa o col·labora amb una organització o club esportiu?							
B: Total entrevistes M Pond	1900	323	1577	323	540	626	411
B: Total entrevistes M Real	1900	1096	804	1096	278	318	208
Sí, fent esport en una organització sense afany de lucre	51	15	36	15	10	24	2
Sí, fent esport en un club excursionista	13	4	9	4	2	7	0
Sí, anant al gimnàs o en un club esportiu amb afany de lucre	137	34	103	34	36	54	12
Sí, sent soci/a d'un club o espectacle esportiu	92	15	77	15	22	37	18
Sí, a través de grups informals d'amics/gues	18	6	12	6	0	10	2
Sí, altres	39	4	35	4	12	18	6
No hi participa	1612	259	1353	259	468	512	373
No ho sap	0	0	0	0	0	0	0
No contesta	0	0	0	0	0	0	0
12a_2a. Actualment participa o col·labora amb una organització cultural o d'oci (casal d'avis, cultura tradicional, musicals, artístiques, grups lúdics...)?							
B: Total entrevistes M Pond	1900	323	1577	323	540	626	411
B: Total entrevistes M Real	1900	1096	804	1096	278	318	208
Sí	267	26	241	26	59	101	81
No	1633	297	1336	297	481	525	330
12a_2b. De quina manera participa o col·labora a l'organització cultural o d'oci (casal d'avis, cultura tradicional, musicals, artístiques, grups lúdics...)?							
B: Participa M Pond	267	26	241	26	59	101	81
B: Participa M Real	213	89	124	89	31	52	41
Col·laboració puntual	76	9	67	9	17	25	25
Col·laboració econòmica (pagar quotes, etc.)	76	2	74	2	19	33	22
Usuari/ària / Membre actiu	175	15	160	15	44	50	66
Organitzador/a / Responsable	43	4	39	4	14	21	4
No ho sap	0	0	0	0	0	0	0
No contesta	0	0	0	0	0	0	0

Valors absoluts	Total	Joves - Adults		Grups d'edat			
		Joves (15-29)	Adults (30 i +)	15-29 anys	30-44 anys	45-64 anys	65 i més
M ponderada	1900	323	1577	323	540	626	411
M real	1900	1096	804	1096	278	318	208
12a_2a. Actualment participa o col·labora amb una organització cultural o d'oci (casal d'avis, cultura tradicional, musicals, artístiques, grups lúdics...)?							
B: Total entrevistes M Pond	1900	323	1577	323	540	626	411
B: Total entrevistes M Real	1900	1096	804	1096	278	318	208
Sí, col·laboració puntual	76	9	67	9	17	25	25
Sí, col·laboració econòmica (pagament de quotes, etc.)	76	2	74	2	19	33	22
Sí, usuari/ària / membre actiu	175	15	160	15	44	50	66
Sí, organitzador/a / responsable	43	4	39	4	14	21	4
No hi participa	1633	297	1336	297	481	525	330
No ho sap	0	0	0	0	0	0	0
No contesta	0	0	0	0	0	0	0
12a_3a. Actualment participa o col·labora amb una organització religiosa?							
B: Total entrevistes M Pond	1900	323	1577	323	540	626	411
B: Total entrevistes M Real	1900	1096	804	1096	278	318	208
Sí	96	10	86	10	24	29	34
No	1804	313	1491	313	516	597	378
12a_3b. De quina manera participa o col·labora a l'organització religiosa?							
B: Participa M Pond	96	10	86	10	24	29	34
B: Participa M Real	81	37	44	37	12	15	17
Col·laboració puntual	42	3	39	3	16	10	14
Col·laboració econòmica (pagar quotes, etc.)	27	1	26	1	6	4	16
Usuari/ària / Membre actiu	41	6	35	6	8	15	12
Organitzador/a / Responsable	8	0	8	0	0	2	6
No ho sap	0	0	0	0	0	0	0
No contesta	0	0	0	0	0	0	0
12a_3a. Actualment participa o col·labora amb una organització religiosa?							
B: Total entrevistes M Pond	1900	323	1577	323	540	626	411
B: Total entrevistes M Real	1900	1096	804	1096	278	318	208
Sí, col·laboració puntual	42	3	39	3	16	10	14
Sí, col·laboració econòmica (pagament de quotes, etc.)	27	1	26	1	6	4	16
Sí, usuari/ària / membre actiu	41	6	35	6	8	15	12
Sí, organitzador/a / responsable	8	0	8	0	0	2	6
No hi participa	1804	313	1491	313	516	597	378
No ho sap	0	0	0	0	0	0	0
No contesta	0	0	0	0	0	0	0
12a_4a. Actualment participa o col·labora amb una organització d'educació en el lleure educatiu (escoltes, esplais...)?							
B: Total entrevistes M Pond	1900	323	1577	323	540	626	411
B: Total entrevistes M Real	1900	1096	804	1096	278	318	208
Sí	59	16	43	16	14	21	8
No	1841	307	1534	307	526	605	403
12a_4b. De quina manera participa o col·labora a l'organització d'educació en el lleure educatiu (escoltes, esplais...)?							
B: Participa M Pond	59	16	43	16	14	21	8
B: Participa M Real	76	54	22	54	7	11	4
Col·laboració puntual	16	5	11	5	6	5	0
Col·laboració econòmica (pagar quotes, etc.)	19	1	18	1	6	8	4
Usuari/ària / Membre actiu	28	7	21	7	8	9	4
Organitzador/a / Responsable	21	5	17	5	2	8	6
No ho sap	0	0	0	0	0	0	0
No contesta	0	0	0	0	0	0	0

Valors absoluts	Total	Joves - Adults		Grups d'edat			
		Joves (15-29)	Adults (30 i +)	15-29 anys	30-44 anys	45-64 anys	65 i més
M ponderada	1900	323	1577	323	540	626	411
M real	1900	1096	804	1096	278	318	208
12a_4a. Actualment participa o col·labora amb una organització d'educació en el lleure educatiu (escoltes, esplais...)?							
B: Total entrevistes M Pond	1900	323	1577	323	540	626	411
B: Total entrevistes M Real	1900	1096	804	1096	278	318	208
Sí, col·laboració puntual	16	5	11	5	6	5	0
Sí, col·laboració econòmica (pagament de quotes, etc.)	19	1	18	1	6	8	4
Sí, usuari/ària / membre actiu	28	7	21	7	8	9	4
Sí, organitzador/a / responsable	21	5	17	5	2	8	6
No hi participa	1841	307	1534	307	526	605	403
No ho sap	0	0	0	0	0	0	0
No contesta	0	0	0	0	0	0	0
12b_1a. Actualment participa o col·labora amb algun sindicat?							
B: Total entrevistes M Pond	1900	323	1577	323	540	626	411
B: Total entrevistes M Real	1900	1096	804	1096	278	318	208
Sí	102	7	95	7	35	52	8
No	1798	316	1482	316	505	574	403
12b_1b. De quina manera participa o col·labora al sindicat?							
B: Participa M Pond	102	7	95	7	35	52	8
B: Participa M Real	73	24	49	24	17	28	4
Col·laboració puntual	23	3	20	3	12	5	2
Col·laboració econòmica (pagar quotes, etc.)	72	1	70	1	23	39	8
Usuari/ària / Membre actiu	24	4	21	4	6	13	2
Organitzador/a / Responsable	15	0	14	0	5	9	0
No ho sap	0	0	0	0	0	0	0
No contesta	0	0	0	0	0	0	0
12b_1. Actualment participa o col·labora amb algun sindicat?							
B: Total entrevistes M Pond	1900	323	1577	323	540	626	411
B: Total entrevistes M Real	1900	1096	804	1096	278	318	208
Sí, col·laboració puntual	23	3	20	3	12	5	2
Sí, col·laboració econòmica (pagament de quotes, etc.)	72	1	70	1	23	39	8
Sí, usuari/ària / membre actiu	24	4	21	4	6	13	2
Sí, organitzador/a / responsable	15	0	14	0	5	9	0
No hi participa	1798	316	1482	316	505	574	403
No ho sap	0	0	0	0	0	0	0
No contesta	0	0	0	0	0	0	0
12b_2a. Actualment participa o col·labora amb algun partit polític?							
B: Total entrevistes M Pond	1900	323	1577	323	540	626	411
B: Total entrevistes M Real	1900	1096	804	1096	278	318	208
Sí	62	6	56	6	16	29	12
No	1838	317	1521	317	524	597	400
12b_2b. De quina manera participa o col·labora al partit polític?							
B: Participa M Pond	62	6	56	6	16	29	12
B: Participa M Real	51	22	29	22	8	15	6
Col·laboració puntual	40	4	36	4	12	18	6
Col·laboració econòmica (pagar quotes, etc.)	7	1	5	1	2	4	0
Usuari/ària / Membre actiu	18	1	16	1	4	9	4
Organitzador/a / Responsable	3	1	2	1	0	0	2
No ho sap	0	0	0	0	0	0	0
No contesta	0	0	0	0	0	0	0



Valors absoluts	Total	Joves - Adults		Grups d'edat			65 i més
		Joves (15-29)	Adults (30 i +)	15-29 anys	30-44 anys	45-64 anys	
M ponderada	1900	323	1577	323	540	626	411
M real	1900	1096	804	1096	278	318	208
12b_2. Actualment participa o col·labora amb algun partit polític?							
B: Total entrevistes M Pond	1900	323	1577	323	540	626	411
B: Total entrevistes M Real	1900	1096	804	1096	278	318	208
Sí, col·laboració puntual	40	4	36	4	12	18	6
Sí, col·laboració econòmica (pagament de quotes, etc.)	7	1	5	1	2	4	0
Sí, usuari/ària / membre actiu	18	1	16	1	4	9	4
Sí, organitzador/a / responsable	3	1	2	1	0	0	2
No hi participa	1838	317	1521	317	524	597	400
No ho sap	0	0	0	0	0	0	0
No contesta	0	0	0	0	0	0	0
12b_3a. Actualment participa o col·labora amb alguna organització professional o empresarial (col·legi professional...)?							
B: Total entrevistes M Pond	1900	323	1577	323	540	626	411
B: Total entrevistes M Real	1900	1096	804	1096	278	318	208
Sí	95	9	86	9	43	37	6
No	1805	314	1491	314	497	589	405
12b_3b. De quina manera participa o col·labora a l'organització professional o empresarial (col·legi professional...)?							
B: Participa M Pond	95	9	86	9	43	37	6
B: Participa M Real	75	30	45	30	22	20	3
Col·laboració puntual	24	2	22	2	10	8	4
Col·laboració econòmica (pagar quotes, etc.)	61	5	57	5	29	26	2
Usuari/ària / Membre actiu	32	4	28	4	16	13	0
Organitzador/a / Responsable	5	1	4	1	0	4	0
No ho sap	0	0	0	0	0	0	0
No contesta	0	0	0	0	0	0	0
12b_3. Actualment participa o col·labora amb alguna organització professional o empresarial (col·legi professional...)?							
B: Total entrevistes M Pond	1900	323	1577	323	540	626	411
B: Total entrevistes M Real	1900	1096	804	1096	278	318	208
Sí, col·laboració puntual	24	2	22	2	10	8	4
Sí, col·laboració econòmica (pagament de quotes, etc.)	61	5	57	5	29	26	2
Sí, usuari/ària / membre actiu	32	4	28	4	16	13	0
Sí, organitzador/a / responsable	5	1	4	1	0	4	0
No hi participa	1805	314	1491	314	497	589	405
No ho sap	0	0	0	0	0	0	0
No contesta	0	0	0	0	0	0	0
12b_4a. Actualment participa o col·labora amb alguna associació de veïns i veïnes (no reunions d'escala)?							
B: Total entrevistes M Pond	1900	323	1577	323	540	626	411
B: Total entrevistes M Real	1900	1096	804	1096	278	318	208
Sí	118	6	112	6	19	56	38
No	1782	317	1465	317	520	570	374
12b_4b. De quina manera participa o col·labora a l'associació de veïns i veïnes (no reunions d'escala)?							
B: Participa M Pond	118	6	112	6	19	56	38
B: Participa M Real	79	20	59	20	10	30	19
Col·laboració puntual	62	3	59	3	13	24	22
Col·laboració econòmica (pagar quotes, etc.)	22	1	21	1	2	13	6
Usuari/ària / Membre actiu	49	2	47	2	5	26	16
Organitzador/a / Responsable	13	1	12	1	0	8	4
No ho sap	0	0	0	0	0	0	0
No contesta	0	0	0	0	0	0	0



Valors absoluts	Total	Joves - Adults		Grups d'edat			
		Joves (15-29)	Adults (30 i +)	15-29 anys	30-44 anys	45-64 anys	65 i més
M ponderada	1900	323	1577	323	540	626	411
M real	1900	1096	804	1096	278	318	208
12b_4. Actualment participa o col·labora amb alguna associació de veïns i veïnes (no reunions d'escala)?							
B: Total entrevistes M Pond	1900	323	1577	323	540	626	411
B: Total entrevistes M Real	1900	1096	804	1096	278	318	208
Sí, col·laboració puntual	62	3	59	3	13	24	22
Sí, col·laboració econòmica (pagament de quotes, etc.)	22	1	21	1	2	13	6
Sí, usuari/ària / membre actiu	49	2	47	2	5	26	16
Sí, organitzador/a / responsable	13	1	12	1	0	8	4
No hi participa	1782	317	1465	317	520	570	374
No ho sap	0	0	0	0	0	0	0
No contesta	0	0	0	0	0	0	0
12b_5a. Actualment participa o col·labora amb algun grup de pares o mares d'alumnes (AMPA)?							
B: Total entrevistes M Pond	1900	323	1577	323	540	626	411
B: Total entrevistes M Real	1900	1096	804	1096	278	318	208
Sí	195	11	184	11	109	74	0
No	1705	312	1394	312	431	552	411
12b_5b. De quina manera participa o col·labora al grup de pares o mares d'alumnes (AMPA)?							
B: Participa M Pond	195	11	184	11	109	74	0
B: Participa M Real	131	37	94	37	57	37	0
Col·laboració puntual	56	4	52	4	35	17	0
Col·laboració econòmica (pagar quotes, etc.)	106	5	101	5	62	40	0
Usuari/ària / Membre actiu	73	4	70	4	30	40	0
Organitzador/a / Responsable	14	0	14	0	9	4	0
No ho sap	0	0	0	0	0	0	0
No contesta	0	0	0	0	0	0	0
12b_5. Actualment participa o col·labora amb algun grup de pares o mares d'alumnes (AMPA)?							
B: Total entrevistes M Pond	1900	323	1577	323	540	626	411
B: Total entrevistes M Real	1900	1096	804	1096	278	318	208
Sí, col·laboració puntual	56	4	52	4	35	17	0
Sí, col·laboració econòmica (pagament de quotes, etc.)	106	5	101	5	62	40	0
Sí, usuari/ària / membre actiu	73	4	70	4	30	40	0
Sí, organitzador/a / responsable	14	0	14	0	9	4	0
No hi participa	1705	312	1394	312	431	552	411
No ho sap	0	0	0	0	0	0	0
No contesta	0	0	0	0	0	0	0
12b_6a. Actualment participa o col·labora amb alguna associació d'estudiants (sindicats, assemblees,..)?							
B: Estudia M Pond	160	131	29	131	24	5	0
B: Estudia M Real	458	444	14	444	12	2	0
Sí	14	14	0	14	0	0	0
No	146	117	29	117	24	5	0
12a_6b. De quina manera participa o col·labora a l'associació d'estudiants (sindicats, assemblees,..)?							
B: Participa M Pond	14	14	0	14	0	0	0
B: Participa M Real	47	47	0	47	0	0	0
Col·laboració puntual	7	7	0	7	0	0	0
Col·laboració econòmica (pagar quotes, etc.)	0	0	0	0	0	0	0
Usuari/ària / Membre actiu	6	6	0	6	0	0	0
Organitzador/a / Responsable	2	2	0	2	0	0	0
No ho sap	0	0	0	0	0	0	0
No contesta	0	0	0	0	0	0	0

Valors absoluts	Total	Joves - Adults		Grups d'edat			
		Joves (15-29)	Adults (30 i +)	15-29 anys	30-44 anys	45-64 anys	65 i més
M ponderada	1900	323	1577	323	540	626	411
M real	1900	1096	804	1096	278	318	208
12b_6. Actualment participa o col·labora amb alguna associació d'estudiants (sindicats, assemblees,..)?							
B: Estudia M Pond	160	131	29	131	24	5	0
B: Estudia M Real	458	444	14	444	12	2	0
Sí, col·laboració puntual	7	7	0	7	0	0	0
Sí, col·laboració econòmica (pagament de quotes, etc.)	0	0	0	0	0	0	0
Sí, usuari/ària / membre actiu	6	6	0	6	0	0	0
Sí, organitzador/a / responsable	2	2	0	2	0	0	0
No hi participa	146	117	29	117	24	5	0
No ho sap	0	0	0	0	0	0	0
No contesta	0	0	0	0	0	0	0
12b_7a. Actualment participa o col·labora amb algun grup ecologista, de defensa del territori o protecció dels animals?							
B: Total entrevistes M Pond	1900	323	1577	323	540	626	411
B: Total entrevistes M Real	1900	1096	804	1096	278	318	208
Sí	110	14	96	14	49	34	14
No	1790	309	1481	309	491	592	398
12b_7b. De quina manera participa o col·labora al grup ecologista, de defensa del territori o protecció dels animals?							
B: Participa M Pond	110	14	96	14	49	34	14
B: Participa M Real	97	48	49	48	25	17	7
Col·laboració puntual	35	8	27	8	17	8	2
Col·laboració econòmica (pagar quotes, etc.)	57	3	53	3	24	20	10
Usuari/ària / Membre actiu	28	4	25	4	17	4	4
Organitzador/a / Responsable	8	1	8	1	4	2	2
No ho sap	0	0	0	0	0	0	0
No contesta	0	0	0	0	0	0	0
12b_7. Actualment participa o col·labora amb algun grup ecologista, de defensa del territori o protecció dels animals?							
B: Total entrevistes M Pond	1900	323	1577	323	540	626	411
B: Total entrevistes M Real	1900	1096	804	1096	278	318	208
Sí, col·laboració puntual	35	8	27	8	17	8	2
Sí, col·laboració econòmica (pagament de quotes, etc.)	57	3	53	3	24	20	10
Sí, usuari/ària / membre actiu	28	4	25	4	17	4	4
Sí, organitzador/a / responsable	8	1	8	1	4	2	2
No hi participa	1790	309	1481	309	491	592	398
No ho sap	0	0	0	0	0	0	0
No contesta	0	0	0	0	0	0	0
12b_8a. Actualment participa o col·labora amb alguna organització de defensa dels drets humans, pacifista, d'ajuda als desfavorits o al 3r món?							
B: Total entrevistes M Pond	1900	323	1577	323	540	626	411
B: Total entrevistes M Real	1900	1096	804	1096	278	318	208
Sí	266	22	244	22	67	114	63
No	1634	301	1333	301	472	512	348
12b_8b. De quina manera participa o col·labora a l'organització de defensa dels drets humans, pacifista, d'ajuda als desfavorits o al 3r món?							
B: Participa M Pond	266	22	244	22	67	114	63
B: Participa M Real	201	75	126	75	35	59	32
Col·laboració puntual	72	10	62	10	24	23	14
Col·laboració econòmica (pagar quotes, etc.)	183	8	175	8	48	80	47
Usuari/ària / Membre actiu	40	5	36	5	13	13	10
Organitzador/a / Responsable	11	1	10	1	2	4	4
No ho sap	0	0	0	0	0	0	0
No contesta	0	0	0	0	0	0	0

Valors absoluts	Total	Joves - Adults		Grups d'edat			
		Joves (15-29)	Adults (30 i +)	15-29 anys	30-44 anys	45-64 anys	65 i més
M ponderada	1900	323	1577	323	540	626	411
M real	1900	1096	804	1096	278	318	208
12b_8. Actualment participa o col·labora amb alguna organització de defensa dels drets humans, pacifista, d'ajuda als desfavorits o a 3r món?							
B: Total entrevistes M Pond	1900	323	1577	323	540	626	411
B: Total entrevistes M Real	1900	1096	804	1096	278	318	208
Sí, col·laboració puntual	72	10	62	10	24	23	14
Sí, col·laboració econòmica (pagament de quotes, etc.)	183	8	175	8	48	80	47
Sí, usuari/ària / membre actiu	40	5	36	5	13	13	10
Sí, organitzador/a / responsable	11	1	10	1	2	4	4
No hi participa	1634	301	1333	301	472	512	348
No ho sap	0	0	0	0	0	0	0
No contesta	0	0	0	0	0	0	0
12b_9a. Act. participa o col·labora amb algun grup o plataforma alternativa, altermundista, anticapitalista o casal okupa?							
B: Total entrevistes M Pond	1900	323	1577	323	540	626	411
B: Total entrevistes M Real	1900	1096	804	1096	278	318	208
Sí	36	8	27	8	10	14	4
No	1864	315	1550	315	530	612	407
12b_9b. De quina manera participa o col·labora al grup o plataforma alternativa, altermundista, anticapitalista o casal okupa?							
B: Participa M Pond	36	8	27	8	10	14	4
B: Participa M Real	42	28	14	28	5	7	2
Col·laboració puntual	15	5	10	5	6	2	2
Col·laboració econòmica (pagar quotes, etc.)	11	1	10	1	2	4	4
Usuari/ària / Membre actiu	13	4	10	4	2	8	0
Organitzador/a / Responsable	1	1	0	1	0	0	0
No ho sap	0	0	0	0	0	0	0
No contesta	0	0	0	0	0	0	0
12b_9. Act. participa o col·labora amb algun grup o plataforma alternativa, altermundista, anticapitalista o casal okupa?							
B: Total entrevistes M Pond	1900	323	1577	323	540	626	411
B: Total entrevistes M Real	1900	1096	804	1096	278	318	208
Sí, col·laboració puntual	15	5	10	5	6	2	2
Sí, col·laboració econòmica (pagament de quotes, etc.)	11	1	10	1	2	4	4
Sí, usuari/ària / membre actiu	13	4	10	4	2	8	0
Sí, organitzador/a / responsable	1	1	0	1	0	0	0
No hi participa	1864	315	1550	315	530	612	407
No ho sap	0	0	0	0	0	0	0
No contesta	0	0	0	0	0	0	0
12b_10a. Act. participa o col·labora amb algun grup o cooperativa de consum agroecològic?							
B: Total entrevistes M Pond	1900	323	1577	323	540	626	411
B: Total entrevistes M Real	1900	1096	804	1096	278	318	208
Sí	41	4	36	4	21	10	6
No	1859	319	1541	319	519	616	406
12b_10b. De quina manera participa o col·labora al algun grup o cooperativa de consum agroecològic?							
B: Participa M Pond	41	4	36	4	21	10	6
B: Participa M Real	33	14	19	14	11	5	3
Col·laboració puntual	20	3	17	3	11	4	2
Col·laboració econòmica (pagar quotes, etc.)	7	1	6	1	4	0	2
Usuari/ària / Membre actiu	26	2	23	2	14	6	4
Organitzador/a / Responsable	0	0	0	0	0	0	0
No ho sap	0	0	0	0	0	0	0
No contesta	0	0	0	0	0	0	0

Valors absoluts	Total	Joves - Adults		Grups d'edat			
		Joves (15-29)	Adults (30 i +)	15-29 anys	30-44 anys	45-64 anys	65 i més
M ponderada	1900	323	1577	323	540	626	411
M real	1900	1096	804	1096	278	318	208
12b_10. Act. participa o col·labora amb algun grup o cooperativa de consum agroecològic?							
B: Total entrevistes M Pond	1900	323	1577	323	540	626	411
B: Total entrevistes M Real	1900	1096	804	1096	278	318	208
Sí, col·laboració puntual	20	3	17	3	11	4	2
Sí, col·laboració econòmica (pagament de quotes, etc.)	7	1	6	1	4	0	2
Sí, usuari/ària / membre actiu	26	2	23	2	14	6	4
Sí, organitzador/a / responsable	0	0	0	0	0	0	0
No hi participa	1859	319	1541	319	519	616	406
No ho sap	0	0	0	0	0	0	0
No contesta	0	0	0	0	0	0	0
12b_11a. Act. participa o col·labora en alguna altra organització política no partidista?							
B: Total entrevistes M Pond	1900	323	1577	323	540	626	411
B: Total entrevistes M Real	1900	1096	804	1096	278	318	208
No	1845	317	1528	317	530	603	395
Organitzacions catalanistes o independentistes	31	3	28	3	6	16	6
Altres	25	3	21	3	4	7	10
12b_11b. De quina manera participa o col·labora en alguna altra organització política no partidista?..?							
B: Participa M Pond	55	6	49	6	10	23	16
B: Participa M Real	45	20	25	20	5	12	8
Col·laboració puntual	21	3	18	3	6	4	8
Col·laboració econòmica (pagar quotes, etc.)	25	1	24	1	6	12	6
Usuari/ària / Membre actiu	20	3	17	3	6	7	4
Organitzador/a / Responsable	2	0	2	0	0	2	0
No ho sap	0	0	0	0	0	0	0
No contesta	0	0	0	0	0	0	0
12b_11. Act. participa o col·labora en alguna altra organització política no partidista?							
B: Total entrevistes M Pond	1900	323	1577	323	540	626	411
B: Total entrevistes M Real	1900	1096	804	1096	278	318	208
Sí, col·laboració puntual	21	3	18	3	6	4	8
Sí, col·laboració econòmica (pagament de quotes, etc.)	25	1	24	1	6	12	6
Sí, usuari/ària / membre actiu	20	3	17	3	6	7	4
Sí, organitzador/a / responsable	2	0	2	0	0	2	0
No hi participa	1845	317	1528	317	530	603	395
No ho sap	0	0	0	0	0	0	0
No contesta	0	0	0	0	0	0	0
* Participació en alguna entitat de qualsevol tipus i qualsevol tipus de col·laboració.							
B: Total entrevistes M Pond	1900	323	1577	323	540	626	411
B: Total entrevistes M Real	1900	1096	804	1096	278	318	208
Sí	906	127	779	127	277	331	171
No	994	196	798	196	262	295	240

Valors absoluts	Total	Joves - Adults		Grups d'edat			
		Joves (15-29)	Adults (30 i +)	15-29 anys	30-44 anys	45-64 anys	65 i més
M ponderada	1900	323	1577	323	540	626	411
M real	1900	1096	804	1096	278	318	208
13. Per començar, en quina mesura diria que li interessa la política? En una escala en la que 0 significa mínim interès per la política i 10 màxim interès, on es posicionaria vostè?							
B: Total entrevistes M Pond	1900	323	1577	323	540	626	411
B: Total entrevistes M Real	1900	1096	804	1096	278	318	208
[0] Mínim interès	152	22	130	22	46	40	44
[1]	61	11	50	11	12	16	22
[2]	102	24	77	24	28	28	21
[3]	126	24	102	24	37	35	30
[4]	127	23	105	23	41	34	29
[5]	251	44	207	44	63	92	53
[6]	198	38	160	38	46	62	52
[7]	202	48	154	48	60	59	35
[8]	284	43	241	43	75	107	59
[9]	156	24	132	24	67	48	18
[10] Màxim interès	212	20	191	20	59	97	35
No ho sap	24	2	22	2	6	6	9
No contesta	6	0	6	0	0	2	4
Mitjana	5,77	5,50	5,83	5,50	5,90	6,17	5,21
Desviació típica	2,97	2,79	3,01	2,79	3,02	2,92	3,04
14a. Està vostè més aviat d'acord o més aviat en desacord amb la següent afirmació: de vegades la política sembla tan complicada que se'm fa difícil entendre el que està passant.							
B: Total entrevistes M Pond	1900	323	1577	323	540	626	411
B: Total entrevistes M Real	1900	1096	804	1096	278	318	208
Més aviat d'acord	1085	180	905	180	274	356	275
Més aviat en desacord	748	133	615	133	247	252	116
No ho sap	58	9	50	9	19	14	17
No contesta	9	1	8	1	0	4	4
14b. Crec que els polítics tenen en compte el que pensa la gent com jo. Vostè està...							
B: Total entrevistes M Pond	1900	323	1577	323	540	626	411
B: Total entrevistes M Real	1900	1096	804	1096	278	318	208
Més aviat d'acord	275	47	228	47	69	102	57
Més aviat en desacord	1511	262	1249	262	443	484	323
No ho sap	105	14	91	14	25	36	29
No contesta	9	0	9	0	3	4	2
15a. A continuació li llegiré una sèrie de temes i m'hauria de dir, en una escala de 0 a 10, en quina mesura creu que l'hi interessin. En l'escala 0 significa mínim interès pel tema i 10 màxim interès. La immigració.							
B: Total entrevistes M Pond	1900	323	1577	323	540	626	411
B: Total entrevistes M Real	1900	1096	804	1096	278	318	208
[0] Mínim interès	44	4	40	4	8	12	20
[1]	16	1	15	1	4	7	4
[2]	17	3	14	3	2	6	6
[3]	39	5	34	5	10	10	14
[4]	65	13	53	13	12	19	21
[5]	212	30	182	30	49	67	66
[6]	226	40	187	40	61	64	62
[7]	283	53	230	53	80	89	61
[8]	398	69	330	69	121	136	74
[9]	264	51	214	51	75	98	40
[10] Màxim interès	294	50	245	50	106	105	34
No ho sap	33	5	28	5	12	9	7
No contesta	7	0	7	0	0	5	2
Mitjana	7,17	7,34	7,13	7,34	7,50	7,32	6,37
Desviació típica	2,26	2,07	2,30	2,07	2,12	2,24	2,45



Valors absoluts	Total	Joves - Adults		Grups d'edat			65 i més
		Joves (15-29)	Adults (30 i +)	15-29 anys	30-44 anys	45-64 anys	
M ponderada	1900	323	1577	323	540	626	411
M real	1900	1096	804	1096	278	318	208
15b. Les eleccions.							
B: Total entrevistes M Pond	1900	323	1577	323	540	626	411
B: Total entrevistes M Real	1900	1096	804	1096	278	318	208
[0] Mínim interès	70	13	56	13	17	15	25
[1]	23	3	20	3	7	9	4
[2]	51	8	43	8	13	14	15
[3]	53	10	43	10	17	12	14
[4]	55	16	39	16	19	6	14
[5]	198	42	156	42	60	73	23
[6]	167	28	139	28	46	43	50
[7]	256	47	209	47	67	73	69
[8]	342	59	283	59	92	122	69
[9]	279	49	230	49	76	99	54
[10] Màxim interès	368	45	323	45	112	147	64
No ho sap	30	3	26	3	12	9	6
No contesta	9	0	9	0	0	5	4
Mitjana	7,10	6,81	7,16	6,81	7,11	7,46	6,75
Desviació típica	2,60	2,58	2,60	2,58	2,60	2,45	2,77
15c. Les desigualtats nord sud.							
B: Total entrevistes M Pond	1900	323	1577	323	540	626	411
B: Total entrevistes M Real	1900	1096	804	1096	278	318	208
[0] Mínim interès	57	10	48	10	9	14	24
[1]	13	2	11	2	3	2	6
[2]	31	4	27	4	13	9	5
[3]	45	7	38	7	14	15	10
[4]	89	11	79	11	14	29	35
[5]	230	43	187	43	51	83	53
[6]	188	40	148	40	53	55	40
[7]	281	53	228	53	88	89	52
[8]	337	56	281	56	104	135	42
[9]	206	37	170	37	59	76	34
[10] Màxim interès	269	38	231	38	93	88	50
No ho sap	103	13	90	13	24	25	41
No contesta	50	11	39	11	14	6	20
Mitjana	6,90	6,86	6,91	6,86	7,20	7,05	6,26
Desviació típica	2,42	2,31	2,45	2,31	2,31	2,29	2,76
15d. Els partits polítics.							
B: Total entrevistes M Pond	1900	323	1577	323	540	626	411
B: Total entrevistes M Real	1900	1096	804	1096	278	318	208
[0] Mínim interès	188	31	158	31	37	63	58
[1]	62	7	56	7	17	27	12
[2]	91	19	72	19	15	32	25
[3]	109	22	87	22	35	35	18
[4]	139	26	113	26	40	32	41
[5]	300	43	257	43	87	96	73
[6]	218	40	178	40	67	60	51
[7]	265	50	215	50	66	92	57
[8]	239	41	197	41	85	79	33
[9]	142	24	117	24	47	52	18
[10] Màxim interès	127	17	109	17	37	55	18
No ho sap	17	2	15	2	6	2	7
No contesta	3	1	2	1	0	2	0
Mitjana	5,45	5,45	5,45	5,45	5,78	5,55	4,85
Desviació típica	2,88	2,81	2,89	2,81	2,73	3,00	2,85

Valors absoluts	Total	Joves - Adults		Grups d'edat			65 i més
		Joves (15-29)	Adults (30 i +)	15-29 anys	30-44 anys	45-64 anys	
M ponderada	1900	323	1577	323	540	626	411
M real	1900	1096	804	1096	278	318	208
15e. Els drets dels homosexuals.							
B: Total entrevistes M Pond	1900	323	1577	323	540	626	411
B: Total entrevistes M Real	1900	1096	804	1096	278	318	208
[0] Mínim interès	67	10	57	10	14	15	28
[1]	23	3	21	3	4	4	13
[2]	48	5	43	5	13	20	9
[3]	40	6	34	6	7	6	21
[4]	83	10	73	10	22	26	25
[5]	234	33	201	33	74	66	62
[6]	177	32	144	32	42	55	47
[7]	264	46	218	46	75	97	45
[8]	314	61	253	61	109	102	41
[9]	239	45	193	45	70	78	46
[10] Màxim interès	337	63	274	63	94	129	51
No ho sap	56	7	49	7	10	22	17
No contesta	18	2	16	2	5	5	6
Mitjana	6,94	7,24	6,88	7,24	7,11	7,21	6,06
Desviació típica	2,58	2,43	2,60	2,43	2,41	2,44	2,91
15f. La relació entre Catalunya i Espanya.							
B: Total entrevistes M Pond	1900	323	1577	323	540	626	411
B: Total entrevistes M Real	1900	1096	804	1096	278	318	208
[0] Mínim interès	58	10	48	10	17	15	16
[1]	13	2	12	2	2	6	4
[2]	11	4	7	4	2	3	2
[3]	22	8	14	8	8	5	2
[4]	41	9	32	9	8	12	12
[5]	161	31	130	31	31	53	46
[6]	179	36	143	36	48	42	53
[7]	234	40	194	40	64	89	40
[8]	359	59	299	59	124	114	62
[9]	292	44	248	44	80	97	71
[10] Màxim interès	485	74	411	74	142	177	93
No ho sap	39	6	33	6	14	10	9
No contesta	7	1	6	1	0	4	2
Mitjana	7,62	7,36	7,67	7,36	7,76	7,79	7,37
Desviació típica	2,36	2,43	2,34	2,43	2,29	2,27	2,49
15g. L'economia.							
B: Total entrevistes M Pond	1900	323	1577	323	540	626	411
B: Total entrevistes M Real	1900	1096	804	1096	278	318	208
[0] Mínim interès	22	5	18	5	6	6	6
[1]	0	0	0	0	0	0	0
[2]	18	2	16	2	6	4	6
[3]	10	3	7	3	3	0	3
[4]	46	6	40	6	18	12	10
[5]	84	19	65	19	22	14	28
[6]	161	28	134	28	37	62	35
[7]	271	52	219	52	72	82	65
[8]	396	66	330	66	112	146	72
[9]	382	69	313	69	104	122	87
[10] Màxim interès	469	68	400	68	147	166	87
No ho sap	41	4	36	4	13	13	11
No contesta	0	0	0	0	0	0	0
Mitjana	7,97	7,84	8,00	7,84	8,02	8,14	7,76
Desviació típica	1,94	1,97	1,93	1,97	1,99	1,78	2,07

Valors absoluts	Total	Joves - Adults		Grups d'edat			65 i més
		Joves (15-29)	Adults (30 i +)	15-29 anys	30-44 anys	45-64 anys	
M ponderada	1900	323	1577	323	540	626	411
M real	1900	1096	804	1096	278	318	208
15h. La seguretat.							
B: Total entrevistes M Pond	1900	323	1577	323	540	626	411
B: Total entrevistes M Real	1900	1096	804	1096	278	318	208
[0] Mínim interès	16	2	14	2	0	8	6
[1]	3	1	2	1	2	0	0
[2]	7	2	5	2	0	5	0
[3]	15	2	12	2	8	2	2
[4]	28	8	20	8	4	12	4
[5]	115	16	99	16	41	30	28
[6]	156	25	131	25	32	53	45
[7]	227	46	181	46	70	56	56
[8]	372	68	303	68	100	130	73
[9]	419	69	350	69	115	146	89
[10] Màxim interès	498	73	425	73	156	169	100
No ho sap	41	9	32	9	12	13	7
No contesta	4	0	4	0	0	2	2
Mitjana	8,09	7,97	8,11	7,97	8,19	8,14	7,97
Desviació típica	1,87	1,86	1,87	1,86	1,77	1,92	1,91
15i. El medi ambient.							
B: Total entrevistes M Pond	1900	323	1577	323	540	626	411
B: Total entrevistes M Real	1900	1096	804	1096	278	318	208
[0] Mínim interès	11	2	10	2	4	4	2
[1]	0	0	0	0	0	0	0
[2]	2	1	1	1	0	0	1
[3]	14	2	12	2	2	2	8
[4]	30	5	25	5	6	8	11
[5]	115	16	99	16	26	38	35
[6]	147	27	119	27	27	50	42
[7]	267	49	217	49	79	84	55
[8]	399	76	323	76	111	119	94
[9]	366	62	303	62	123	120	61
[10] Màxim interès	508	75	433	75	152	191	90
No ho sap	39	6	33	6	10	11	12
No contesta	2	0	2	0	0	0	2
Mitjana	8,10	8,02	8,11	8,02	8,28	8,22	7,72
Desviació típica	1,78	1,75	1,79	1,75	1,69	1,75	1,93
15j. Les polítiques socials.							
B: Total entrevistes M Pond	1900	323	1577	323	540	626	411
B: Total entrevistes M Real	1900	1096	804	1096	278	318	208
[0] Mínim interès	40	6	34	6	10	14	10
[1]	10	2	8	2	0	8	0
[2]	24	4	20	4	6	8	6
[3]	36	6	30	6	10	6	13
[4]	53	12	42	12	10	9	22
[5]	185	35	150	35	43	46	60
[6]	173	40	133	40	43	59	31
[7]	262	56	206	56	82	66	58
[8]	379	60	319	60	116	128	75
[9]	289	48	240	48	84	111	46
[10] Màxim interès	388	46	342	46	125	154	63
No ho sap	52	6	46	6	10	14	21
No contesta	9	1	8	1	0	2	6
Mitjana	7,44	7,15	7,50	7,15	7,68	7,68	6,96
Desviació típica	2,28	2,20	2,29	2,20	2,15	2,33	2,36



Valors absoluts	Total	Joves - Adults		Grups d'edat			65 i més
		Joves (15-29)	Adults (30 i +)	15-29 anys	30-44 anys	45-64 anys	
M ponderada	1900	323	1577	323	540	626	411
M real	1900	1096	804	1096	278	318	208
15k. La Unió Europea.							
B: Total entrevistes M Pond	1900	323	1577	323	540	626	411
B: Total entrevistes M Real	1900	1096	804	1096	278	318	208
[0] Mínim interès	94	10	84	10	18	30	36
[1]	18	3	14	3	2	7	6
[2]	41	8	33	8	11	14	8
[3]	66	11	55	11	16	19	20
[4]	93	16	77	16	30	23	24
[5]	260	41	219	41	73	86	60
[6]	259	53	206	53	63	83	61
[7]	273	62	211	62	70	97	44
[8]	346	55	291	55	104	117	70
[9]	169	33	136	33	49	58	29
[10] Màxim interès	240	27	213	27	91	82	40
No ho sap	38	4	34	4	13	10	11
No contesta	5	1	4	1	0	2	2
Mitjana	6,53	6,54	6,52	6,54	6,84	6,61	5,97
Desviació típica	2,56	2,30	2,61	2,30	2,48	2,55	2,81
15l. L'habitatge.							
B: Total entrevistes M Pond	1900	323	1577	323	540	626	411
B: Total entrevistes M Real	1900	1096	804	1096	278	318	208
[0] Mínim interès	20	2	18	2	2	5	11
[1]	6	0	6	0	2	0	4
[2]	12	1	10	1	0	2	8
[3]	17	3	14	3	2	4	8
[4]	38	5	33	5	6	9	18
[5]	98	19	80	19	20	21	39
[6]	134	21	113	21	35	32	46
[7]	267	40	226	40	78	98	50
[8]	409	75	334	75	105	131	98
[9]	361	63	299	63	106	142	50
[10] Màxim interès	477	87	390	87	161	159	70
No ho sap	57	7	51	7	23	18	10
No contesta	3	0	3	0	0	3	0
Mitjana	7,99	8,12	7,96	8,12	8,31	8,21	7,13
Desviació típica	1,95	1,81	1,98	1,81	1,69	1,73	2,40
15m. L'accés a la feina o ocupació.							
B: Total entrevistes M Pond	1900	323	1577	323	540	626	411
B: Total entrevistes M Real	1900	1096	804	1096	278	318	208
[0] Mínim interès	20	1	19	1	0	2	17
[1]	7	1	6	1	0	2	4
[2]	6	0	6	0	4	2	0
[3]	15	1	14	1	0	0	14
[4]	25	2	23	2	2	6	15
[5]	77	12	65	12	14	25	25
[6]	131	17	114	17	28	42	44
[7]	204	31	173	31	70	51	52
[8]	378	60	318	60	110	134	74
[9]	380	77	303	77	96	151	56
[10] Màxim interès	596	112	485	112	197	192	95
No ho sap	60	10	49	10	19	19	12
No contesta	2	0	2	0	0	0	2
Mitjana	8,25	8,56	8,19	8,56	8,56	8,43	7,33
Desviació típica	1,90	1,57	1,96	1,57	1,52	1,65	2,56

Valors absoluts	Total	Joves - Adults		Grups d'edat			65 i més
		Joves (15-29)	Adults (30 i +)	15-29 anys	30-44 anys	45-64 anys	
M ponderada	1900	323	1577	323	540	626	411
M real	1900	1096	804	1096	278	318	208
15n. Les desigualtats home/dona.							
B: Total entrevistes M Pond	1900	323	1577	323	540	626	411
B: Total entrevistes M Real	1900	1096	804	1096	278	318	208
[0] Mínim interès	30	3	27	3	6	7	14
[1]	1	1	0	1	0	0	0
[2]	14	0	14	0	2	4	7
[3]	20	4	17	4	8	3	6
[4]	29	4	26	4	9	6	11
[5]	125	19	106	19	28	34	44
[6]	183	26	156	26	53	54	50
[7]	238	45	194	45	55	73	66
[8]	333	58	275	58	95	116	64
[9]	352	62	290	62	108	125	57
[10] Màxim interès	517	96	421	96	158	183	81
No ho sap	56	7	49	7	18	19	12
No contesta	3	0	3	0	0	3	0
Mitjana	7,92	8,11	7,89	8,11	8,09	8,15	7,23
Desviació típica	2,07	1,91	2,11	1,91	1,98	1,90	2,40
16. Amb quina freqüència comenta o discuteix sobre política amb altres persones?							
B: Total entrevistes M Pond	1900	323	1577	323	540	626	411
B: Total entrevistes M Real	1900	1096	804	1096	278	318	208
[1] Amb molta	365	46	319	46	123	157	39
[2] Bastant	591	101	490	101	171	203	116
[3] Poca	606	113	493	113	170	176	147
[4] Mai o gairebé mai	335	62	273	62	75	88	109
No ho sap	0	0	0	0	0	0	0
No contesta	2	0	2	0	0	2	0
Mitjana	2,48	2,60	2,46	2,60	2,36	2,31	2,79
Desviació típica	0,99	0,96	1,00	0,96	0,98	1,00	0,94
17a. Durant els últims anys, el país ha viscut una forta crisi econòmica. En una escala de l'0 al 10 on 0 significa extremadament dolenta i 10 extremadament bona, com qualificaria la situació econòmica del país durant aquest període?							
B: Total entrevistes M Pond	1900	323	1577	323	540	626	411
B: Total entrevistes M Real	1900	1096	804	1096	278	318	208
[0] Extremadament dolenta	124	12	111	12	41	38	32
[1]	72	11	61	11	17	33	11
[2]	183	27	156	27	57	54	45
[3]	300	56	244	56	75	94	75
[4]	357	56	300	56	109	119	72
[5]	342	60	282	60	79	115	88
[6]	216	44	172	44	59	81	32
[7]	143	24	119	24	54	38	27
[8]	82	14	68	14	21	27	20
[9]	28	4	24	4	9	14	0
[10] Extremadament bona	12	1	11	1	9	2	0
No ho sap	31	12	19	12	6	5	8
No contesta	12	1	10	1	2	6	2
Mitjana	4,20	4,36	4,16	4,36	4,26	4,21	3,96
Desviació típica	2,14	2,00	2,17	2,00	2,29	2,15	2,02



Valors absoluts	Total	Joves - Adults		Grups d'edat			65 i més
		Joves (15-29)	Adults (30 i +)	15-29 anys	30-44 anys	45-64 anys	
M ponderada	1900	323	1577	323	540	626	411
M real	1900	1096	804	1096	278	318	208
17b. I en aquest mateix període de crisi econòmica, com qualificaria la seva situació econòmica personal?							
B: Total entrevistes M Pond	1900	323	1577	323	540	626	411
B: Total entrevistes M Real	1900	1096	804	1096	278	318	208
[0] Extremadament dolenta	64	5	59	5	17	24	18
[1]	37	5	32	5	14	17	2
[2]	78	15	63	15	21	22	20
[3]	138	30	108	30	49	35	24
[4]	200	31	169	31	61	63	44
[5]	438	64	374	64	94	162	118
[6]	385	68	317	68	115	135	67
[7]	297	56	241	56	84	96	62
[8]	153	28	125	28	47	45	32
[9]	51	7	44	7	19	13	12
[10] Extremadament bona	30	4	26	4	10	10	6
No ho sap	18	10	8	10	4	2	2
No contesta	11	1	10	1	4	2	4
Mitjana	5,33	5,41	5,31	5,41	5,35	5,30	5,28
Desviació típica	2,07	1,95	2,09	1,95	2,15	2,05	2,06
17c. I en aquest mateix període de crisi econòmica, com qualificaria la situació política del país?							
B: Total entrevistes M Pond	1900	323	1577	323	540	626	411
B: Total entrevistes M Real	1900	1096	804	1096	278	318	208
[0] Extremadament dolenta	218	35	183	35	50	84	49
[1]	87	12	75	12	25	26	24
[2]	209	32	177	32	77	55	46
[3]	329	64	266	64	94	107	65
[4]	307	54	253	54	83	101	69
[5]	319	53	266	53	77	113	77
[6]	213	29	184	29	74	82	28
[7]	93	17	76	17	33	27	16
[8]	56	8	48	8	15	19	14
[9]	9	4	6	4	2	2	2
[10] Extremadament bona	5	1	4	1	0	4	0
No ho sap	47	14	33	14	10	4	19
No contesta	8	1	7	1	1	2	4
Mitjana	3,70	3,72	3,69	3,72	3,76	3,73	3,55
Desviació típica	2,16	2,13	2,16	2,13	2,11	2,22	2,14
18a. La crisi econòmica i la situació social pot haver afectat les opinions polítiques i algunes pràctiques dels ciutadans. Ara li llegiré uns anunciats sobre com la crisi pot haver influït les seves visions polítiques i comportaments. Per cadascun d'ells digui'm si hi està totalment d'acord, d'acord, ni d'acord ni en desacord, en desacord o totalment en desacord. La crisi econòmica i la situació social i política ha fet que ara tingui menys confiança en els polítics que abans.							
B: Total entrevistes M Pond	1900	323	1577	323	540	626	411
B: Total entrevistes M Real	1900	1096	804	1096	278	318	208
[1] Totalment d'acord	393	49	345	49	112	128	104
[2] D'acord	626	118	508	118	162	232	115
[3] Ni d'acord ni en desacord	336	63	273	63	113	84	75
[4] En desacord	424	74	350	74	117	150	82
[5] Totalment en desacord	109	18	91	18	34	29	28
No sap	9	2	7	2	0	0	7
No contesta	3	0	3	0	1	2	0
Mitjana	2,59	2,67	2,58	2,67	2,63	2,55	2,54
Desviació típica	1,21	1,15	1,22	1,15	1,21	1,19	1,26
18b. La crisi econòmica i la situació social i política ha fet que ara estigui més interessat en la política que abans.							
B: Total entrevistes M Pond	1900	323	1577	323	540	626	411
B: Total entrevistes M Real	1900	1096	804	1096	278	318	208
[1] Totalment d'acord	219	40	179	40	59	79	42
[2] D'acord	658	110	547	110	205	227	116
[3] Ni d'acord ni en desacord	242	42	200	42	61	86	53
[4] En desacord	596	107	490	107	164	184	142
[5] Totalment en desacord	178	24	154	24	51	49	54
No sap	4	1	3	1	0	0	3
No contesta	4	0	4	0	0	2	2
Mitjana	2,92	2,89	2,93	2,89	2,89	2,84	3,13
Desviació típica	1,22	1,21	1,23	1,21	1,22	1,21	1,25



Valors absoluts	Total	Joves - Adults		Grups d'edat			
		Joves (15-29)	Adults (30 i +)	15-29 anys	30-44 anys	45-64 anys	65 i més
M ponderada	1900	323	1577	323	540	626	411
M real	1900	1096	804	1096	278	318	208
18c. La crisi econòmica i la situació social i política ha fet que ara em senti més capaç d'entendre com funciona la política que abans.							
B: Total entrevistes M Pond	1900	323	1577	323	540	626	411
B: Total entrevistes M Real	1900	1096	804	1096	278	318	208
[1] Totalment d'acord	143	22	121	22	50	46	24
[2] D'acord	529	100	429	100	162	178	88
[3] Ni d'acord ni en desacord	340	65	275	65	102	112	61
[4] En desacord	659	116	543	116	170	202	171
[5] Totalment en desacord	217	19	198	19	56	81	61
No sap	10	1	9	1	0	4	5
No contesta	2	0	2	0	0	2	0
Mitjana	3,15	3,03	3,17	3,03	3,04	3,15	3,39
Desviació típica	1,17	1,09	1,19	1,09	1,18	1,19	1,16
18d. La crisi econòmica i la situació social i política ha fet que ara participi més en manifestacions i actes polítics que abans.							
B: Total entrevistes M Pond	1900	323	1577	323	540	626	411
B: Total entrevistes M Real	1900	1096	804	1096	278	318	208
[1] Totalment d'acord	172	31	141	31	51	63	28
[2] D'acord	440	77	363	77	120	179	64
[3] Ni d'acord ni en desacord	188	40	148	40	56	54	38
[4] En desacord	762	137	625	137	221	239	165
[5] Totalment en desacord	331	38	293	38	91	89	113
No sap	4	1	3	1	2	0	1
No contesta	4	0	4	0	0	2	2
Mitjana	3,34	3,23	3,36	3,23	3,34	3,18	3,67
Desviació típica	1,26	1,21	1,27	1,21	1,25	1,27	1,23
18e. La crisi econòmica i la situació social i política ha fet que ara pengi i comparteixi més materials amb continguts polítics i socials a les xarxes socials que abans.							
B: Total entrevistes M Pond	1900	323	1577	323	540	626	411
B: Total entrevistes M Real	1900	1096	804	1096	278	318	208
[1] Totalment d'acord	164	22	142	22	62	56	24
[2] D'acord	436	80	355	80	136	166	54
[3] Ni d'acord ni en desacord	168	37	131	37	60	45	26
[4] En desacord	727	139	589	139	190	245	154
[5] Totalment en desacord	381	44	338	44	89	106	142
No sap	15	1	13	1	0	6	7
No contesta	9	0	9	0	3	2	4
Mitjana	3,39	3,31	3,40	3,31	3,20	3,29	3,84
Desviació típica	1,28	1,18	1,30	1,18	1,30	1,28	1,22
19. Creu que les persones joves tindran les mateixes oportunitats laborals i econòmiques que les generacions anteriors? En tindran més o bé en tindran menys?							
B: Total entrevistes M Pond	1900	323	1577	323	540	626	411
B: Total entrevistes M Real	1900	1096	804	1096	278	318	208
Tindran menys oportunitats	1114	158	956	158	328	384	244
Tindran les mateixes oportunitats	267	68	199	68	68	82	49
Tindran més oportunitats	381	73	307	73	101	118	88
No ho sap	121	22	99	22	41	36	23
No contesta	18	2	16	2	2	6	8

Valors absoluts	Total	Joves - Adults		Grups d'edat			
		Joves (15-29)	Adults (30 i +)	15-29 anys	30-44 anys	45-64 anys	65 i més
M ponderada	1900	323	1577	323	540	626	411
M real	1900	1096	804	1096	278	318	208
20. Quan es parla de política, normalment s'utilitzen les expressions esquerra i dreta. Em pot dir on s'ubicaria vostè en una escala de 0 a 10 on 0 significa extrema esquerra i 10 extrema dreta?							
B: Total entrevistes M Pond	1900	323	1577	323	540	626	411
B: Total entrevistes M Real	1900	1096	804	1096	278	318	208
[0] Extrema esquerra	59	12	47	12	16	22	9
[1]	53	8	45	8	17	20	7
[2]	134	25	109	25	47	38	24
[3]	292	39	253	39	93	117	43
[4]	229	36	193	36	75	70	49
[5]	452	74	378	74	119	154	105
[6]	220	39	180	39	61	68	51
[7]	108	18	90	18	23	43	24
[8]	67	13	54	13	15	22	18
[9]	18	4	14	4	2	8	4
[10] Extrema dreta	11	3	8	3	6	2	0
No ho sap	147	36	111	36	41	28	43
No contesta	110	16	94	16	26	34	33
Mitjana	4,42	4,48	4,41	4,48	4,25	4,38	4,66
Desviació típica	1,94	2,05	1,92	2,05	1,91	1,96	1,83
21. Amb quina de les següents frases se sent més identificat/ada? Em sento...							
B: Total entrevistes M Pond	1900	323	1577	323	540	626	411
B: Total entrevistes M Real	1900	1096	804	1096	278	318	208
Només català/ana	358	44	313	44	114	118	81
Més català/ana que espanyol/a	349	62	286	62	98	116	72
Tan català/ana com espanyol/a	586	107	480	107	121	215	144
Més espanyol/a que català/ana	216	26	190	26	61	78	51
Només espanyol/a	109	10	98	10	28	29	41
Més d'un altre país que no pas català/ana o espanyol/a	140	39	101	39	64	33	4
Indiferent / No li interessen aquestes qüestions	49	11	38	11	19	9	10
Ciudadà/ana del món	69	19	51	19	28	17	6
No ho sap	12	3	9	3	6	2	1
No contesta	12	3	10	3	2	8	0
22. Hi ha algun partit amb el qual se senti més proper que a la resta de partits?							
B: Total entrevistes M Pond	1900	323	1577	323	540	626	411
B: Total entrevistes M Real	1900	1096	804	1096	278	318	208
Sí	933	129	804	129	268	345	192
No, Cap	894	183	711	183	259	262	189
No ho sap	41	6	34	6	7	9	18
No contesta	32	5	28	5	6	9	12
22a. Partit del que se sent més proper.							
B: Total entrevistes M Pond	1900	323	1577	323	540	626	411
B: Total entrevistes M Real	1900	1096	804	1096	278	318	208
PPC	59	5	55	5	12	20	22
ERC	225	32	193	32	67	91	35
PSC	131	10	121	10	28	43	50
ICV - EUiA	23	3	20	3	6	10	4
C's	96	13	83	13	25	44	14
CUP	72	16	55	16	30	20	6
Podemos	82	20	62	20	36	23	4
Junts pel Sí	52	6	46	6	13	25	8
Catalunya sí que es pot	32	6	26	6	16	8	2
PDDeCAT	82	7	75	7	12	32	31
Altres partits	21	5	16	5	10	2	4
Cap	899	184	714	184	259	266	189
No ho sap	52	7	45	7	14	13	18
No contesta	76	9	68	9	12	30	25



Valors absoluts	Total	Joves - Adults		Grups d'edat			
		Joves (15-29)	Adults (30 i +)	15-29 anys	30-44 anys	45-64 anys	65 i més
M ponderada	1900	323	1577	323	540	626	411
M real	1900	1096	804	1096	278	318	208
23a. Ara li llegiré una sèrie de frases, i per cadascuna d'elles m'hauria de dir si hi està totalment d'acord, d'acord, ni d'acord ni en desacord, en desacord, o totalment en desacord. L'arribada d'immigrants ha fet que es redueixin les prestacions socials per la gent nascuda aquí.							
B: Total entrevistes M Pond	1900	323	1577	323	540	626	411
B: Total entrevistes M Real	1900	1096	804	1096	278	318	208
[1] Totalment d'acord	207	26	181	26	34	78	68
[2] D'acord	575	84	491	84	126	204	162
[3] Ni d'acord ni en desacord	287	53	234	53	81	98	55
[4] En desacord	502	106	396	106	167	153	77
[5] Totalment en desacord	236	41	195	41	104	72	20
No ho sap	84	14	71	14	28	15	28
No contesta	8	0	8	0	0	6	2
Mitjana	2,99	3,17	2,96	3,17	3,35	2,89	2,52
Desviació típica	1,26	1,21	1,26	1,21	1,24	1,25	1,15
23b. Les parelles homosexuals han de tenir el mateix dret a adoptar fills que les heterosexuales.							
B: Total entrevistes M Pond	1900	323	1577	323	540	626	411
B: Total entrevistes M Real	1900	1096	804	1096	278	318	208
[1] Totalment d'acord	616	120	496	120	188	220	88
[2] D'acord	791	136	655	136	242	270	143
[3] Ni d'acord ni en desacord	214	37	178	37	44	63	70
[4] En desacord	125	17	108	17	22	30	56
[5] Totalment en desacord	82	8	74	8	26	27	21
No ho sap	59	4	55	4	15	11	29
No contesta	12	1	12	1	4	4	4
Mitjana	2,05	1,92	2,08	1,92	1,96	1,97	2,42
Desviació típica	1,06	0,96	1,08	0,96	1,03	1,03	1,16
23c. L'Estat hauria d'intervenir menys en l'economia i deixar més llibertat a les empreses.							
B: Total entrevistes M Pond	1900	323	1577	323	540	626	411
B: Total entrevistes M Real	1900	1096	804	1096	278	318	208
[1] Totalment d'acord	193	28	165	28	50	74	41
[2] D'acord	697	115	582	115	176	237	168
[3] Ni d'acord ni en desacord	372	70	302	70	104	130	68
[4] En desacord	339	56	283	56	128	106	49
[5] Totalment en desacord	128	23	105	23	51	34	20
No ho sap	159	30	129	30	26	41	62
No contesta	12	1	11	1	5	4	2
Mitjana	2,72	2,77	2,71	2,77	2,91	2,64	2,53
Desviació típica	1,12	1,11	1,13	1,11	1,18	1,10	1,06
23d. Cal preservar el mediambient encara que això impliqui aturar el creixement econòmic.							
B: Total entrevistes M Pond	1900	323	1577	323	540	626	411
B: Total entrevistes M Real	1900	1096	804	1096	278	318	208
[1] Totalment d'acord	441	74	367	74	154	145	69
[2] D'acord	1044	188	856	188	284	355	216
[3] Ni d'acord ni en desacord	218	36	182	36	53	72	56
[4] En desacord	95	14	80	14	24	32	24
[5] Totalment en desacord	27	4	23	4	6	5	12
No ho sap	65	6	59	6	16	10	32
No contesta	11	0	11	0	2	7	2
Mitjana	2,03	2,01	2,03	2,01	1,94	2,01	2,19
Desviació típica	0,84	0,81	0,84	0,81	0,83	0,80	0,91

Valors absoluts	Total	Joves - Adults		Grups d'edat			65 i més
		Joves (15-29)	Adults (30 i +)	15-29 anys	30-44 anys	45-64 anys	
M ponderada	1900	323	1577	323	540	626	411
M real	1900	1096	804	1096	278	318	208
23e. S'hauria de millorar els serveis públics i les prestacions socials encara que això suposés pagar més impostos.							
B: Total entrevistes M Pond	1900	323	1577	323	540	626	411
B: Total entrevistes M Real	1900	1096	804	1096	278	318	208
[1] Totalment d'acord	362	50	312	50	126	127	58
[2] D'acord	966	166	800	166	266	312	222
[3] Ni d'acord ni en desacord	254	61	193	61	60	74	59
[4] En desacord	227	28	199	28	67	84	48
[5] Totalment en desacord	40	6	34	6	13	10	10
No ho sap	39	10	29	10	6	10	13
No contesta	12	1	11	1	2	7	2
Mitjana	2,25	2,27	2,25	2,27	2,20	2,24	2,32
Desviació típica	0,98	0,91	0,99	0,91	1,02	0,99	0,95
23f. Una mare que treballa fora de casa no pot establir una relació tan forta amb el seu fill com una mare que és mestressa de casa.							
B: Total entrevistes M Pond	1900	323	1577	323	540	626	411
B: Total entrevistes M Real	1900	1096	804	1096	278	318	208
[1] Totalment d'acord	213	25	188	25	50	66	71
[2] D'acord	630	89	542	89	179	202	160
[3] Ni d'acord ni en desacord	236	41	195	41	68	72	55
[4] En desacord	498	104	394	104	141	179	74
[5] Totalment en desacord	273	57	217	57	94	88	35
No ho sap	41	7	35	7	8	13	14
No contesta	8	0	8	0	0	6	2
Mitjana	2,99	3,25	2,94	3,25	3,09	3,03	2,60
Desviació típica	1,29	1,26	1,29	1,26	1,30	1,28	1,23
23g. La família pateix quan la dona treballa a jornada completa fora de casa.							
B: Total entrevistes M Pond	1900	323	1577	323	540	626	411
B: Total entrevistes M Real	1900	1096	804	1096	278	318	208
[1] Totalment d'acord	222	26	197	26	61	71	65
[2] D'acord	730	99	631	99	197	247	186
[3] Ni d'acord ni en desacord	278	48	230	48	82	92	56
[4] En desacord	419	96	323	96	125	130	68
[5] Totalment en desacord	209	51	158	51	68	70	19
No ho sap	31	3	28	3	7	8	13
No contesta	12	0	12	0	0	8	4
Mitjana	2,82	3,15	2,75	3,15	2,89	2,81	2,47
Desviació típica	1,23	1,25	1,22	1,25	1,25	1,23	1,10
23h. Les persones haurien de participar més en les decisions polítiques encara que això alenteixi la presa de decisions.							
B: Total entrevistes M Pond	1900	323	1577	323	540	626	411
B: Total entrevistes M Real	1900	1096	804	1096	278	318	208
[1] Totalment d'acord	377	68	309	68	128	123	58
[2] D'acord	1010	177	833	177	290	346	197
[3] Ni d'acord ni en desacord	272	48	224	48	70	86	69
[4] En desacord	114	15	99	15	22	36	41
[5] Totalment en desacord	30	2	28	2	7	10	10
No ho sap	88	14	74	14	23	20	32
No contesta	9	0	9	0	0	5	4
Mitjana	2,12	2,05	2,13	2,05	2,01	2,11	2,33
Desviació típica	0,86	0,79	0,88	0,79	0,83	0,86	0,96

Valors absoluts	Total	Joves - Adults		Grups d'edat			65 i més
		Joves (15-29)	Adults (30 i +)	15-29 anys	30-44 anys	45-64 anys	
M ponderada	1900	323	1577	323	540	626	411
M real	1900	1096	804	1096	278	318	208
23i. La majoria de polítics estan en política pel que puguin treure'n personalment.							
B: Total entrevistes M Pond	1900	323	1577	323	540	626	411
B: Total entrevistes M Real	1900	1096	804	1096	278	318	208
[1] Totalment d'acord	527	80	447	80	139	176	132
[2] D'acord	839	157	681	157	219	273	189
[3] Ni d'acord ni en desacord	297	56	241	56	111	84	46
[4] En desacord	163	20	144	20	44	73	27
[5] Totalment en desacord	26	1	24	1	9	13	2
No ho sap	40	8	32	8	16	5	11
No contesta	8	0	8	0	2	2	4
Mitjana	2,09	2,06	2,10	2,06	2,17	2,15	1,93
Desviació típica	0,96	0,85	0,98	0,85	0,97	1,03	0,87
23j. Formar part de la UE té un efecte positiu sobre el benestar de les persones.							
B: Total entrevistes M Pond	1900	323	1577	323	540	626	411
B: Total entrevistes M Real	1900	1096	804	1096	278	318	208
[1] Totalment d'acord	212	32	180	32	71	65	43
[2] D'acord	845	158	687	158	221	286	180
[3] Ni d'acord ni en desacord	440	80	360	80	140	149	71
[4] En desacord	241	30	211	30	65	79	66
[5] Totalment en desacord	63	9	55	9	21	24	10
No ho sap	85	14	71	14	20	16	35
No contesta	15	0	14	0	2	6	6
Mitjana	2,50	2,43	2,51	2,43	2,50	2,52	2,51
Desviació típica	0,98	0,90	1,00	0,90	1,01	0,98	1,00
24a. Els governs i lleis defensen millor els interessos dels joves o dels adults?							
B: Total entrevistes M Pond	1900	323	1577	323	540	626	411
B: Total entrevistes M Real	1900	1096	804	1096	278	318	208
Primer grup	296	52	244	52	86	92	66
Segon grup	672	144	528	144	199	218	110
Igual	701	101	600	101	200	231	169
Depèn	71	9	63	9	16	31	16
No sap	146	15	131	15	39	48	44
No contesta	14	1	13	1	0	7	6
24b. Els governs i lleis defensen millor els interessos dels homes o de les dones?							
B: Total entrevistes M Pond	1900	323	1577	323	540	626	411
B: Total entrevistes M Real	1900	1096	804	1096	278	318	208
Primer grup	751	147	605	147	219	240	145
Segon grup	236	43	192	43	60	87	45
Igual	760	113	648	113	231	235	182
Depèn	53	9	44	9	8	28	8
No sap	89	11	78	11	22	29	28
No contesta	11	0	11	0	0	7	4
24c. Els governs i lleis defensen millor els interessos de la gent gran o de les famílies amb infants petits?							
B: Total entrevistes M Pond	1900	323	1577	323	540	626	411
B: Total entrevistes M Real	1900	1096	804	1096	278	318	208
Primer grup	336	61	275	61	95	117	63
Segon grup	527	102	426	102	151	157	118
Igual	760	113	647	113	222	261	165
Depèn	83	16	67	16	20	31	16
No sap	180	30	150	30	51	54	44
No contesta	13	1	12	1	0	7	6
24d. Els governs i lleis defensen millor els interessos de les persones catalanoparlants o dels castellanoparlants?							
B: Total entrevistes M Pond	1900	323	1577	323	540	626	411
B: Total entrevistes M Real	1900	1096	804	1096	278	318	208
Primer grup	297	55	242	55	77	96	70
Segon grup	341	71	270	71	100	123	48
Igual	966	151	815	151	288	302	225
Depèn	106	17	89	17	33	34	22
No sap	161	27	134	27	40	63	31
No contesta	28	2	27	2	2	9	16

Valors absoluts	Total	Joves - Adults		Grups d'edat			65 i més
		Joves (15-29)	Adults (30 i +)	15-29 anys	30-44 anys	45-64 anys	
M ponderada	1900	323	1577	323	540	626	411
M real	1900	1096	804	1096	278	318	208
24e. Els governs i lleis defensen millor els interessos dels treballadors/es o dels petits i mitjans empresaris/àries?							
B: Total entrevistes M Pond	1900	323	1577	323	540	626	411
B: Total entrevistes M Real	1900	1096	804	1096	278	318	208
Primer grup	307	61	246	61	85	97	64
Segon grup	908	165	743	165	273	280	191
Igual	446	65	381	65	123	165	93
Depèn	66	9	57	9	20	21	16
No sap	156	23	133	23	38	52	44
No contesta	17	1	16	1	2	11	4
24f. Els governs i lleis defensen millor els interessos de la classe mitjana o de les grans fortunes?							
B: Total entrevistes M Pond	1900	323	1577	323	540	626	411
B: Total entrevistes M Real	1900	1096	804	1096	278	318	208
Primer grup	258	39	219	39	59	87	73
Segon grup	1351	235	1115	235	409	448	259
Igual	194	33	161	33	50	64	47
Depèn	33	5	28	5	4	10	14
No sap	52	11	41	11	18	12	11
No contesta	13	0	13	0	0	5	8
24g. Els governs i lleis defensen millor els interessos de les persones de les persones autòctones o de les immigrades?							
B: Total entrevistes M Pond	1900	323	1577	323	540	626	411
B: Total entrevistes M Real	1900	1096	804	1096	278	318	208
Primer grup	588	128	459	128	187	152	120
Segon grup	508	72	436	72	112	177	147
Igual	591	88	503	88	189	219	95
Depèn	89	15	74	15	22	28	24
No sap	115	19	96	19	29	41	26
No contesta	10	1	9	1	0	9	0
25. Pel que fa a les relacions entre Catalunya i Espanya, creu que els ciutadans de Catalunya haurien de poder votar per decidir sobre el seu futur polític?							
B: Total entrevistes M Pond	1900	323	1577	323	540	626	411
B: Total entrevistes M Real	1900	1096	804	1096	278	318	208
S'À-	1424	255	1169	255	428	460	281
No	304	39	265	39	66	112	87
No ho sap	134	25	108	25	39	33	36
No contesta	38	4	35	4	6	21	8
26. I en concret, com creu que hauria de ser la relació entre Catalunya i Espanya? Creu que Catalunya hauria de ser...							
B: Total entrevistes M Pond	1900	323	1577	323	540	626	411
B: Total entrevistes M Real	1900	1096	804	1096	278	318	208
Una regió d'Espanya	143	22	121	22	39	44	37
Una comunitat autònoma d'Espanya	623	105	519	105	169	199	150
Un Estat dins una Espanya federal	343	48	295	48	96	123	77
Un Estat independent	609	105	505	105	176	208	120
No ho sap	130	34	96	34	44	34	18
No contesta	51	9	42	9	16	17	9
27. I més concretament, "Vol que Catalunya esdevingui un Estat independent"?							
B: Total entrevistes M Pond	1900	323	1577	323	540	626	411
B: Total entrevistes M Real	1900	1096	804	1096	278	318	208
Sí	698	114	585	114	206	233	146
No	972	154	818	154	241	336	241
No ho sap	171	42	129	42	74	41	14
No contesta	59	13	45	13	20	15	11

Valors absoluts	Total	Joves - Adults		Grups d'edat			
		Joves (15-29)	Adults (30 i +)	15-29 anys	30-44 anys	45-64 anys	65 i més
M ponderada	1900	323	1577	323	540	626	411
M real	1900	1096	804	1096	278	318	208
27a. Quin és el principal motiu pel qual vol que Catalunya sigui un Estat independent?							
B: Vol Cat. indep M Pond	698	114	585	114	206	233	146
B: Vol Cat. indep M Real	688	388	300	388	106	121	73
Capacitat i desig d'autogestió econòmica	150	27	124	27	43	50	30
Guanyar capacitat de gestió / Guanyar nivell d'autonomia	95	10	86	10	25	45	15
Catalunya milloraria	88	15	73	15	28	21	24
Actitud contrària a Espanya	76	13	63	13	35	17	11
Sentiment identitari	66	8	58	8	23	28	6
Conceptualització identitària de Catalunya com a nació	56	6	51	6	15	19	16
Sentiment d'incomprensió d'Espanya	55	7	47	7	12	22	14
Desig de model de país	48	10	38	10	20	14	4
Actitud contrària a la gestió del govern espanyol	43	11	32	11	10	16	6
Com a forma de protesta davant l'actual conjuntura (toc d'atenció)	14	2	12	2	4	8	0
Altres	17	2	15	2	5	4	6
No ho sap	24	6	18	6	6	3	8
No contesta	36	7	28	7	6	10	12
27b. Quin és el principal motiu pel qual vol que Catalunya segueixi formant part d'Espanya?							
B: No vol Cat. indep M Pond	972	154	818	154	241	336	241
B: No vol Cat. indep M Real	934	519	415	519	124	168	123
Preservació de la unitat d'Espanya	331	43	288	43	83	109	96
No seria positiu per Catalunya	207	40	167	40	65	62	40
Sentiment identitari	97	12	84	12	19	44	22
No es percep com a procés prioritari i viable	50	10	39	10	14	16	10
La independència és una postura extrema	29	5	24	5	6	12	6
Partidari del procés globalitzador/inclusor	29	7	22	7	10	6	6
Preferència per un model federal	23	4	20	4	2	10	8
No li interessa el tema	13	1	12	1	4	6	2
Falta de concreció del projecte futur	12	3	10	3	4	4	2
No té el permís / no compta amb l'acord del Govern	11	1	10	1	0	10	0
No té una postura ferma	1	1	0	1	0	0	0
Altres	32	6	26	6	4	14	8
No ho sap	88	14	73	14	19	29	25
No contesta	55	9	46	9	12	18	16
28a. El conflicte entre Catalunya i l'Estat dels darrers anys i el procés sobiranista pot haver modificat algunes visions polítiques i comportaments de les persones. Ara li llegiré uns anunciats sobre com la situació política entre Catalunya i l'Estat pot haver influït les seves visions polítiques i comportaments. Digu'm si hi està totalment d'acord, d'acord, ni d'acord ni en desacord, en desacord o totalment en desacord. Arrel del conflicte entre Catalunya i l'Estat dels darrers anys ara em sento més independentista que							
B: Vol Cat. indep M Pond	698	114	585	114	206	233	146
B: Vol Cat. indep M Real	688	388	300	388	106	121	73
[1] Totalment d'acord	207	30	177	30	56	78	43
[2] D'acord	275	55	220	55	81	85	55
[3] Ni d'acord ni en desacord	48	9	40	9	10	19	11
[4] En desacord	119	15	104	15	45	37	22
[5] Totalment en desacord	46	6	40	6	11	14	16
No ho sap	3	0	3	0	3	0	0
No contesta	0	0	0	0	0	0	0
Mitjana	2,31	2,22	2,33	2,22	2,37	2,24	2,40
Desviació típica	1,25	1,13	1,27	1,13	1,25	1,24	1,33



Valors absoluts	Total	Joves - Adults		Grups d'edat			65 i més
		Joves (15-29)	Adults (30 i +)	15-29 anys	30-44 anys	45-64 anys	
M ponderada	1900	323	1577	323	540	626	411
M real	1900	1096	804	1096	278	318	208
28b. Arrel del conflicte entre Catalunya i l'Estat dels darrers anys ara em sento més unit a Espanya que abans.							
B: No vol Cat. indep M Pond	972	154	818	154	241	336	241
B: No vol Cat. indep M Real	934	519	415	519	124	168	123
[1] Totalment d'acord	82	9	73	9	27	25	21
[2] D'acord	238	32	206	32	68	85	52
[3] Ni d'acord ni en desacord	233	41	192	41	55	73	64
[4] En desacord	329	59	270	59	77	111	82
[5] Totalment en desacord	80	11	69	11	14	41	14
No ho sap	9	1	8	1	0	0	8
No contesta	0	0	0	0	0	0	0
Mitjana	3,09	3,21	3,07	3,21	2,93	3,17	3,07
Desviació típica	1,12	1,05	1,13	1,05	1,13	1,16	1,08
28c. Arrel del conflicte entre Catalunya i l'Estat dels darrers anys ara estic més interessat en la política que abans.							
B: Total entrevistes M Pond	1900	323	1577	323	540	626	411
B: Total entrevistes M Real	1900	1096	804	1096	278	318	208
[1] Totalment d'acord	251	35	216	35	67	93	56
[2] D'acord	662	120	542	120	198	240	105
[3] Ni d'acord ni en desacord	266	40	226	40	70	85	72
[4] En desacord	544	99	445	99	157	150	138
[5] Totalment en desacord	167	27	141	27	48	55	37
No ho sap	5	1	4	1	0	0	4
No contesta	4	1	4	1	0	4	0
Mitjana	2,85	2,88	2,84	2,88	2,85	2,73	2,99
Desviació típica	1,23	1,20	1,23	1,20	1,22	1,23	1,23
28d. Arrel del conflicte entre Catalunya i l'Estat dels darrers anys ara participo més en manifestacions i actes polítics que abans.							
B: Total entrevistes M Pond	1900	323	1577	323	540	626	411
B: Total entrevistes M Real	1900	1096	804	1096	278	318	208
[1] Totalment d'acord	221	35	186	35	60	76	50
[2] D'acord	427	80	347	80	129	168	49
[3] Ni d'acord ni en desacord	191	30	160	30	59	59	42
[4] En desacord	745	132	613	132	206	224	183
[5] Totalment en desacord	310	45	265	45	85	95	85
No ho sap	1	1	0	1	0	0	0
No contesta	6	1	6	1	0	4	2
Mitjana	3,26	3,22	3,27	3,22	3,23	3,15	3,50
Desviació típica	1,29	1,27	1,30	1,27	1,28	1,31	1,28
28e. Arrel del conflicte entre Catalunya i l'Estat dels darrers anys ara participo en més entitats i col·lectius que abans.							
B: Total entrevistes M Pond	1900	323	1577	323	540	626	411
B: Total entrevistes M Real	1900	1096	804	1096	278	318	208
[1] Totalment d'acord	87	13	75	13	25	33	16
[2] D'acord	313	47	267	47	85	135	47
[3] Ni d'acord ni en desacord	263	46	217	46	94	83	39
[4] En desacord	919	164	755	164	244	277	234
[5] Totalment en desacord	310	52	258	52	91	94	73
No ho sap	3	1	2	1	0	0	2
No contesta	4	1	4	1	0	4	0
Mitjana	3,56	3,61	3,54	3,61	3,54	3,42	3,74
Desviació típica	1,09	1,04	1,10	1,04	1,09	1,14	1,01



Valors absoluts	Total	Joves - Adults		Grups d'edat			
		Joves (15-29)	Adults (30 i +)	15-29 anys	30-44 anys	45-64 anys	65 i més
M ponderada	1900	323	1577	323	540	626	411
M real	1900	1096	804	1096	278	318	208
29a.A continuació li llegiré una sèrie d'entitats i institucions. Posi nota, si us plau, al grau de confiança que li mereixen cadascuna d'elles en una escala del 0 al 10, on 0 és cap confiança i 10 és molta confiança. Els bancs.							
B: Total entrevistes M Pond	1900	323	1577	323	540	626	411
B: Total entrevistes M Real	1900	1096	804	1096	278	318	208
[0] Cap confiança	427	63	364	63	130	137	97
[1]	175	29	147	29	69	48	29
[2]	249	38	211	38	82	88	41
[3]	213	41	172	41	60	84	28
[4]	207	37	170	37	55	75	40
[5]	298	55	243	55	55	102	86
[6]	126	20	106	20	24	37	44
[7]	93	16	77	16	24	30	22
[8]	59	6	52	6	27	16	9
[9]	16	6	10	6	7	2	2
[10] Molta confiança	13	5	8	5	4	2	2
No ho sap	21	7	14	7	2	3	9
No contesta	5	1	4	1	0	2	2
Mitjana	3,08	3,27	3,04	3,27	2,87	3,03	3,28
Desviació típica	2,47	2,51	2,46	2,51	2,56	2,33	2,51
29b. Els partits polítics.							
B: Total entrevistes M Pond	1900	323	1577	323	540	626	411
B: Total entrevistes M Real	1900	1096	804	1096	278	318	208
[0] Cap confiança	284	50	234	50	75	84	75
[1]	131	20	111	20	42	47	22
[2]	257	46	211	46	78	80	53
[3]	256	49	207	49	78	85	44
[4]	244	38	206	38	67	79	61
[5]	394	67	327	67	120	140	68
[6]	129	23	106	23	35	36	35
[7]	80	11	68	11	17	27	23
[8]	49	8	40	8	13	19	8
[9]	14	4	11	4	5	0	6
[10] Molta confiança	25	2	23	2	7	16	0
No ho sap	29	4	25	4	3	9	13
No contesta	8	1	8	1	0	3	4
Mitjana	3,47	3,39	3,48	3,39	3,45	3,58	3,37
Desviació típica	2,33	2,28	2,34	2,28	2,29	2,38	2,35
29c. El govern espanyol/central.							
B: Total entrevistes M Pond	1900	323	1577	323	540	626	411
B: Total entrevistes M Real	1900	1096	804	1096	278	318	208
[0] Cap confiança	536	82	454	82	152	189	114
[1]	137	32	105	32	38	47	20
[2]	196	32	165	32	60	72	32
[3]	182	38	144	38	51	48	44
[4]	163	31	133	31	40	58	35
[5]	280	52	228	52	75	89	64
[6]	142	17	125	17	35	48	43
[7]	72	16	56	16	20	21	14
[8]	80	9	71	9	31	17	23
[9]	25	4	21	4	12	3	6
[10] Molta confiança	40	4	36	4	18	14	4
No ho sap	28	5	23	5	2	15	6
No contesta	18	2	16	2	6	4	7
Mitjana	3,10	3,01	3,12	3,01	3,25	2,89	3,30
Desviació típica	2,76	2,58	2,80	2,58	2,94	2,68	2,75



Valors absoluts	Total	Joves - Adults		Grups d'edat			65 i més
		Joves (15-29)	Adults (30 i +)	15-29 anys	30-44 anys	45-64 anys	
M ponderada	1900	323	1577	323	540	626	411
M real	1900	1096	804	1096	278	318	208
29d. Els sindicats.							
B: Total entrevistes M Pond	1900	323	1577	323	540	626	411
B: Total entrevistes M Real	1900	1096	804	1096	278	318	208
[0] Cap confiança	230	22	208	22	55	93	60
[1]	75	15	61	15	19	24	17
[2]	206	30	176	30	56	80	40
[3]	209	40	169	40	53	76	40
[4]	238	30	208	30	77	77	54
[5]	400	71	330	71	129	116	85
[6]	164	38	125	38	56	42	28
[7]	127	27	100	27	28	48	24
[8]	63	14	50	14	31	11	8
[9]	29	6	23	6	5	13	4
[10] Molta confiança	25	5	20	5	11	7	2
No ho sap	121	25	96	25	16	35	45
No contesta	13	1	13	1	5	3	4
Mitjana	3,94	4,37	3,85	4,37	4,19	3,69	3,62
Desviació típica	2,40	2,33	2,41	2,33	2,38	2,45	2,34
29e. L'exèrcit.							
B: Total entrevistes M Pond	1900	323	1577	323	540	626	411
B: Total entrevistes M Real	1900	1096	804	1096	278	318	208
[0] Cap confiança	374	56	319	56	123	117	80
[1]	92	22	70	22	24	34	12
[2]	144	22	123	22	48	53	22
[3]	149	31	117	31	34	48	36
[4]	163	24	139	24	47	56	35
[5]	307	64	243	64	80	107	57
[6]	170	27	143	27	49	53	41
[7]	147	23	125	23	43	53	29
[8]	113	18	95	18	32	31	31
[9]	52	9	43	9	16	15	12
[10] Molta confiança	83	10	73	10	26	30	17
No ho sap	83	15	67	15	14	28	26
No contesta	22	2	20	2	4	2	14
Mitjana	4,05	4,01	4,06	4,01	3,96	4,04	4,22
Desviació típica	2,98	2,85	3,01	2,85	3,07	2,95	3,03
29f. Els tribunals / l'Administració de justícia.							
B: Total entrevistes M Pond	1900	323	1577	323	540	626	411
B: Total entrevistes M Real	1900	1096	804	1096	278	318	208
[0] Cap confiança	276	42	235	42	80	88	66
[1]	106	18	88	18	35	37	16
[2]	212	32	179	32	67	63	49
[3]	213	44	169	44	58	80	31
[4]	239	39	200	39	58	84	59
[5]	350	64	286	64	105	115	67
[6]	143	29	115	29	29	51	35
[7]	111	19	91	19	28	38	25
[8]	102	12	90	12	39	26	26
[9]	41	7	34	7	14	14	6
[10] Molta confiança	39	4	35	4	16	14	5
No ho sap	53	12	42	12	5	13	23
No contesta	14	1	13	1	6	5	2
Mitjana	3,87	3,87	3,87	3,87	3,90	3,86	3,83
Desviació típica	2,60	2,46	2,63	2,46	2,73	2,56	2,60

Valors absoluts	Total	Joves - Adults		Grups d'edat			65 i més
		Joves (15-29)	Adults (30 i +)	15-29 anys	30-44 anys	45-64 anys	
M ponderada	1900	323	1577	323	540	626	411
M real	1900	1096	804	1096	278	318	208
29g. La Unió Europea.							
B: Total entrevistes M Pond	1900	323	1577	323	540	626	411
B: Total entrevistes M Real	1900	1096	804	1096	278	318	208
[0] Cap confiança	149	18	130	18	46	46	39
[1]	63	11	52	11	21	18	12
[2]	134	21	114	21	44	47	22
[3]	162	33	129	33	42	52	34
[4]	210	35	175	35	55	78	42
[5]	413	72	341	72	117	127	97
[6]	189	43	146	43	49	63	34
[7]	237	37	201	37	64	93	45
[8]	153	24	129	24	52	46	32
[9]	63	10	53	10	20	18	15
[10] Molta confiança	71	12	59	12	18	28	14
No ho sap	46	6	40	6	8	6	26
No contesta	9	1	9	1	4	5	0
Mitjana	4,89	4,96	4,88	4,96	4,84	4,95	4,81
Desviació típica	2,56	2,42	2,59	2,42	2,62	2,54	2,61
29h. El Govern de la Generalitat.							
B: Total entrevistes M Pond	1900	323	1577	323	540	626	411
B: Total entrevistes M Real	1900	1096	804	1096	278	318	208
[0] Cap confiança	196	28	168	28	46	69	53
[1]	74	14	60	14	23	19	18
[2]	163	28	134	28	43	58	33
[3]	179	31	148	31	46	71	30
[4]	201	33	168	33	67	61	40
[5]	351	64	287	64	92	122	73
[6]	186	32	154	32	69	42	43
[7]	171	32	139	32	62	54	23
[8]	143	27	116	27	42	41	33
[9]	83	13	70	13	17	28	24
[10] Molta confiança	86	13	73	13	15	40	18
No ho sap	45	6	39	6	12	16	12
No contesta	23	1	22	1	5	6	10
Mitjana	4,67	4,74	4,65	4,74	4,72	4,64	4,58
Desviació típica	2,75	2,68	2,77	2,68	2,58	2,85	2,91
29i. El Parlament de Catalunya.							
B: Total entrevistes M Pond	1900	323	1577	323	540	626	411
B: Total entrevistes M Real	1900	1096	804	1096	278	318	208
[0] Cap confiança	185	30	155	30	38	70	47
[1]	73	12	61	12	24	22	16
[2]	157	25	132	25	39	56	36
[3]	165	35	131	35	42	56	33
[4]	203	31	172	31	60	69	43
[5]	339	60	279	60	112	104	63
[6]	197	34	163	34	74	51	38
[7]	162	32	130	32	41	62	26
[8]	165	26	140	26	59	40	41
[9]	88	14	74	14	17	32	25
[10] Molta confiança	78	12	65	12	17	35	14
No ho sap	67	10	57	10	14	23	21
No contesta	20	1	18	1	4	6	9
Mitjana	4,75	4,75	4,74	4,75	4,88	4,68	4,66
Desviació típica	2,74	2,69	2,76	2,69	2,54	2,86	2,87

Valors absoluts	Total	Joves - Adults		Grups d'edat			65 i més
		Joves (15-29)	Adults (30 i +)	15-29 anys	30-44 anys	45-64 anys	
M ponderada	1900	323	1577	323	540	626	411
M real	1900	1096	804	1096	278	318	208
29j. La Policia.							
B: Total entrevistes M Pond	1900	323	1577	323	540	626	411
B: Total entrevistes M Real	1900	1096	804	1096	278	318	208
[0] Cap confiança	139	28	111	28	46	39	25
[1]	62	15	47	15	21	15	11
[2]	136	26	110	26	44	37	29
[3]	114	23	91	23	42	37	11
[4]	139	24	114	24	34	43	37
[5]	440	74	366	74	103	152	111
[6]	228	40	188	40	68	75	45
[7]	250	35	216	35	68	89	59
[8]	187	31	156	31	52	70	35
[9]	80	10	70	10	32	26	12
[10] Molta confiança	95	11	84	11	27	37	19
No ho sap	18	4	14	4	2	2	10
No contesta	11	1	10	1	0	4	6
Mitjana	5,20	4,83	5,27	4,83	5,10	5,43	5,24
Desviació típica	2,61	2,63	2,61	2,63	2,76	2,55	2,46
29k. Els ajuntaments.							
B: Total entrevistes M Pond	1900	323	1577	323	540	626	411
B: Total entrevistes M Real	1900	1096	804	1096	278	318	208
[0] Cap confiança	108	17	91	17	32	34	25
[1]	25	6	19	6	4	5	10
[2]	114	16	98	16	30	39	29
[3]	124	20	105	20	25	56	24
[4]	209	34	175	34	61	77	38
[5]	461	75	386	75	133	159	94
[6]	276	50	226	50	93	69	64
[7]	258	50	208	50	87	72	49
[8]	171	29	143	29	49	54	40
[9]	63	9	54	9	14	34	7
[10] Molta confiança	47	7	39	7	9	23	7
No ho sap	35	9	26	9	2	2	22
No contesta	8	0	7	0	0	3	4
Mitjana	5,19	5,25	5,18	5,25	5,26	5,20	5,02
Desviació típica	2,30	2,27	2,30	2,27	2,20	2,38	2,32
29l. Els polítics.							
B: Total entrevistes M Pond	1900	323	1577	323	540	626	411
B: Total entrevistes M Real	1900	1096	804	1096	278	318	208
[0] Cap confiança	331	62	269	62	86	107	76
[1]	142	26	116	26	39	50	28
[2]	258	50	208	50	83	74	51
[3]	258	44	214	44	81	81	51
[4]	251	37	214	37	66	88	60
[5]	343	52	290	52	99	118	73
[6]	120	22	98	22	29	45	24
[7]	70	12	58	12	25	18	15
[8]	39	6	32	6	11	11	10
[9]	30	2	28	2	8	13	7
[10] Molta confiança	17	2	15	2	6	9	0
No ho sap	31	5	26	5	4	12	10
No contesta	11	1	10	1	2	2	6
Mitjana	3,29	3,08	3,33	3,08	3,34	3,37	3,24
Desviació típica	2,36	2,31	2,37	2,31	2,35	2,41	2,33

Valors absoluts	Total	Joves - Adults		Grups d'edat			
		Joves (15-29)	Adults (30 i +)	15-29 anys	30-44 anys	45-64 anys	65 i més
M ponderada	1900	323	1577	323	540	626	411
M real	1900	1096	804	1096	278	318	208
29m. Els mitjans de comunicació.							
B: Total entrevistes M Pond	1900	323	1577	323	540	626	411
B: Total entrevistes M Real	1900	1096	804	1096	278	318	208
[0] Cap confiança	181	44	137	44	64	40	33
[1]	74	21	53	21	32	14	6
[2]	159	29	130	29	59	44	27
[3]	181	30	150	30	57	66	28
[4]	232	31	201	31	61	96	44
[5]	481	68	414	68	115	183	115
[6]	236	39	197	39	65	69	63
[7]	151	27	124	27	31	53	39
[8]	89	15	74	15	23	23	28
[9]	47	7	41	7	18	11	12
[10] Molta confiança	39	5	33	5	10	20	4
No ho sap	20	6	14	6	2	4	8
No contesta	10	0	10	0	2	3	4
Mitjana	4,42	4,10	4,49	4,10	4,09	4,63	4,81
Desviació típica	2,41	2,59	2,36	2,59	2,53	2,22	2,28
30. En general com considera que funciona la nostra democràcia?							
B: Total entrevistes M Pond	1900	323	1577	323	540	626	411
B: Total entrevistes M Real	1900	1096	804	1096	278	318	208
Funciona bé i no necessita canvis	131	14	117	14	39	35	43
Funciona bé però necessita canvis	651	113	538	113	189	203	146
No funciona bé i necessita molts canvis	610	108	502	108	187	221	94
No funciona bé i necessita un canvi total	441	71	370	71	118	145	106
No ho sap	53	16	38	16	7	13	18
No contesta	13	1	13	1	0	9	4
31. Voldriem saber com li agradaria que es prenguessin les decisions polítiques en el nostre país. En una escala del 0 al 10 on 0 significa que tots els/les ciutadans/es corrents com vostè o jo hauriem de prendre directament totes les decisions i el 10 significa que els polítics han de prendre totes les decisions, on es col·locaria vostè?							
B: Total entrevistes M Pond	1900	323	1577	323	540	626	411
B: Total entrevistes M Real	1900	1096	804	1096	278	318	208
[0] Els/les ciutadans/es ho han de decidir tot	178	33	145	33	55	53	38
[1]	62	16	46	16	22	18	6
[2]	123	27	97	27	37	43	17
[3]	215	50	165	50	69	65	30
[4]	241	43	199	43	66	71	62
[5]	499	75	424	75	164	162	98
[6]	246	37	209	37	72	87	49
[7]	134	20	114	20	18	52	43
[8]	103	9	94	9	15	40	40
[9]	35	4	31	4	10	17	4
[10] Els polítics ho han de decidir tot	20	2	18	2	8	9	2
No ho sap	29	4	25	4	3	5	17
No contesta	14	3	10	3	0	5	5
Mitjana	4,40	3,97	4,49	3,97	4,17	4,60	4,73
Desviació típica	2,29	2,21	2,30	2,21	2,23	2,34	2,29
32. En un dia feiner, quant temps passa normalment informant-se sobre temes polítics o d'actualitat?							
B: Total entrevistes M Pond	1900	323	1577	323	540	626	411
B: Total entrevistes M Real	1900	1096	804	1096	278	318	208
Gens	160	44	116	44	44	34	38
Menys de ½ hora	421	89	332	89	120	127	85
Entre ½ hora i 1 hora	553	96	457	96	179	179	99
Entre 1 hora i 1 ½ hores	245	39	206	39	71	87	48
Entre 1 ½ hores i 2 hores	213	28	186	28	55	82	49
Més de 2 hores	296	26	270	26	72	110	88
No ho sap	7	1	6	1	0	4	2
No contesta	4	0	4	0	0	2	2



Valors absoluts	Total	Joves - Adults		Grups d'edat			
		Joves (15-29)	Adults (30 i +)	15-29 anys	30-44 anys	45-64 anys	65 i més
M ponderada	1900	323	1577	323	540	626	411
M real	1900	1096	804	1096	278	318	208
32a. Digui'm, per ordre, quins són els tres mitjans a través dels quals vostè s'acostuma a informar dels temes polítics? 1er lloc.							
B: S'informa M Pond	1740	279	1461	279	496	592	373
B: S'informa M Real	1692	948	744	948	255	301	188
Televisió	1132	149	982	149	275	404	303
Xarxes socials (twitter, facebook...)	210	70	141	70	92	39	10
Diaris digitals	142	28	114	28	57	49	8
Ràdio	141	8	133	8	47	52	34
Premsa escrita (en paper)	71	6	65	6	12	37	16
Whatsapp	20	5	15	5	9	6	0
Amics, coneguts, familiars	18	11	7	11	3	4	0
No m'informo de temes polítics	1	1	0	1	0	0	0
No ho sap	0	0	0	0	0	0	0
No contesta	5	1	4	1	0	2	2
32a2. 2on lloc.							
B: S'informa M Pond	1432	239	1193	239	424	520	249
B: S'informa M Real	1422	816	606	816	218	264	124
Ràdio	297	21	276	21	55	124	97
Xarxes socials (twitter, facebook...)	283	78	205	78	96	85	23
Televisió	243	42	200	42	87	77	37
Premsa escrita (en paper)	210	16	194	16	47	96	51
Diaris digitals	196	35	160	35	78	73	9
Amics, coneguts, familiars	144	26	118	26	45	47	27
Whatsapp	59	20	40	20	16	18	6
32a3. 3er lloc.							
B: S'informa M Pond	1042	182	860	182	320	392	147
B: S'informa M Real	1058	624	434	624	163	198	73
Xarxes socials (twitter, facebook...)	227	37	190	37	68	110	12
Amics, coneguts, familiars	194	47	147	47	58	62	27
Premsa escrita (en paper)	150	13	138	13	39	56	44
Diaris digitals	124	26	99	26	44	35	20
Televisió	124	27	97	27	40	43	14
Ràdio	116	12	104	12	35	51	18
Whatsapp	106	21	84	21	37	36	12
33a1. En els últims 12 mesos, ha firmat per alguna causa, problema o petició?							
B: Total entrevistes M Pond	1900	323	1577	323	540	626	411
B: Total entrevistes M Real	1900	1096	804	1096	278	318	208
Sí	458	71	386	71	158	167	61
No	1432	249	1183	249	378	455	350
No ho sap	8	2	6	2	4	2	0
No contesta	3	1	2	1	0	2	0
33a2. En els últims 12 mesos, ha anat a un acte (xerrada, concert, acte cultural, festa...) amb connotacions o continguts polítics o reivindicatius?							
B: Total entrevistes M Pond	1900	323	1577	323	540	626	411
B: Total entrevistes M Real	1900	1096	804	1096	278	318	208
Sí	373	67	306	67	119	146	40
No	1517	255	1262	255	419	472	371
No ho sap	5	1	4	1	0	4	0
No contesta	6	0	6	0	2	4	0
33b2. En concret, em podria dir si aquesta acció l'ha dut a terme en els últims dos mesos? Anar a un acte amb connotacions o continguts polítics o reivindicatius.							
B: Realitza l'activ M Pond	373	67	306	67	119	146	40
B: Realitza l'activ M Real	385	228	157	228	61	75	21
No l'he dut a terme en els últims dos mesos	24	5	19	5	7	10	2
Sí, amb més intensitat que en els mesos anteriors	246	48	198	48	76	99	23
Sí, amb la mateixa intensitat que en els mesos anteriors	99	12	87	12	35	36	15
Sí, amb menys intensitat que en els mesos anteriors	2	1	2	1	0	2	0
No ho sap	0	0	0	0	0	0	0
No contesta	0	0	0	0	0	0	0



Valors absoluts	Total	Joves - Adults		Grups d'edat			
		Joves (15-29)	Adults (30 i +)	15-29 anys	30-44 anys	45-64 anys	65 i més
M ponderada	1900	323	1577	323	540	626	411
M real	1900	1096	804	1096	278	318	208
33a3. En els últims 12 mesos, ha distribuït pamflets de reivindicació social o política o recollir signatures per alguna causa?							
B: Total entrevistes M Pond	1900	323	1577	323	540	626	411
B: Total entrevistes M Real	1900	1096	804	1096	278	318	208
Sí	122	26	97	26	39	42	16
No	1758	295	1462	295	497	578	387
No ho sap	16	1	14	1	4	2	9
No contesta	4	0	4	0	0	4	0
33b3. En concret, em podria dir si aquesta acció l'ha dut a terme en els últims dos mesos? Distribuir pamflets de reivindicació social o política o recollir signatures per alguna causa.							
B: Realitza l'activ M Pond	122	26	97	26	39	42	16
B: Realitza l'activ M Real	137	88	49	88	20	21	8
No l'he dut a terme en els últims dos mesos	11	3	8	3	0	8	0
Sí, amb més intensitat que en els mesos anteriors	92	19	73	19	33	27	12
Sí, amb la mateixa intensitat que en els mesos anteriors	19	3	16	3	6	6	4
Sí, amb menys intensitat que en els mesos anteriors	0	0	0	0	0	0	0
No ho sap	0	0	0	0	0	0	0
No contesta	0	0	0	0	0	0	0
33a4. En els últims 12 mesos, ha participat en una manifestació o concentració de protesta?							
B: Total entrevistes M Pond	1900	323	1577	323	540	626	411
B: Total entrevistes M Real	1900	1096	804	1096	278	318	208
Sí	652	114	538	114	194	245	99
No	1241	208	1033	208	343	377	313
No ho sap	3	1	2	1	2	0	0
No contesta	4	0	4	0	0	4	0
33b4. En concret, em podria dir si aquesta acció l'ha dut a terme en els últims dos mesos? Participar en una manifestació o concentració de protesta.							
B: Realitza l'activ M Pond	652	114	538	114	194	245	99
B: Realitza l'activ M Real	663	390	273	390	99	124	50
No l'he dut a terme en els últims dos mesos	28	5	24	5	4	14	6
Sí, amb més intensitat que en els mesos anteriors	533	95	438	95	166	188	84
Sí, amb la mateixa intensitat que en els mesos anteriors	75	13	62	13	20	34	7
Sí, amb menys intensitat que en els mesos anteriors	10	1	9	1	4	5	0
No ho sap	4	0	4	0	0	2	2
No contesta	2	0	2	0	0	2	0
33a5. En els últims 12 mesos, ha contactat amb polítics d'una manera formal o informal per expressar-li les seves opinions?							
B: Total entrevistes M Pond	1900	323	1577	323	540	626	411
B: Total entrevistes M Real	1900	1096	804	1096	278	318	208
Sí	137	17	120	17	35	67	18
No	1755	305	1450	305	505	552	393
No ho sap	6	2	5	2	0	5	0
No contesta	2	0	2	0	0	2	0
33b5. En concret, em podria dir si aquesta acció l'ha dut a terme en els últims dos mesos? Contactar amb polítics d'una manera formal o informal per expressar-li les seves opinions.							
B: Realitza l'activ M Pond	137	17	120	17	35	67	18
B: Realitza l'activ M Real	119	57	62	57	18	35	9
No l'he dut a terme en els últims dos mesos	15	3	12	3	4	6	2
Sí, amb més intensitat que en els mesos anteriors	85	11	74	11	19	43	12
Sí, amb la mateixa intensitat que en els mesos anteriors	36	2	34	2	12	19	4
Sí, amb menys intensitat que en els mesos anteriors	0	0	0	0	0	0	0
No ho sap	0	0	0	0	0	0	0
No contesta	0	0	0	0	0	0	0

Valors absoluts	Total	Joves - Adults		Grups d'edat			
		Joves (15-29)	Adults (30 i +)	15-29 anys	30-44 anys	45-64 anys	65 i més
M ponderada	1900	323	1577	323	540	626	411
M real	1900	1096	804	1096	278	318	208
33a6. En els últims 12 mesos, ha participat en activitats il·legals de protesta (tallar el trànsit, okupar un edifici, fer pintades, encadenar-se...)?							
B: Total entrevistes M Pond	1900	323	1577	323	540	626	411
B: Total entrevistes M Real	1900	1096	804	1096	278	318	208
Sí	99	27	73	27	31	39	2
No	1789	295	1495	295	507	579	409
No ho sap	4	0	4	0	2	2	0
No contesta	7	1	6	1	0	6	0
33b6. En concret, em podria dir si aquesta acció l'ha dut a terme en els últims dos mesos? Participar en activitats il·legals de protesta.							
B: Realitza l'activ M Pond	99	27	73	27	31	39	2
B: Realitza l'activ M Real	127	90	37	90	16	20	1
No l'he dut a terme en els últims dos mesos	9	2	7	2	2	5	0
Sí, amb més intensitat que en els mesos anteriors	82	21	62	21	27	32	2
Sí, amb la mateixa intensitat que en els mesos anteriors	8	4	4	4	2	2	0
Sí, amb menys intensitat que en els mesos anteriors	1	1	0	1	0	0	0
No ho sap	0	0	0	0	0	0	0
No contesta	0	0	0	0	0	0	0
33a7. En els últims 12 mesos, ha col·laborat amb l'ajuntament en l'organització d'actes d'interès o diades especials pel municipi o pel barri (festes majors, Sant Jordi...)?							
B: Total entrevistes M Pond	1900	323	1577	323	540	626	411
B: Total entrevistes M Real	1900	1096	804	1096	278	318	208
Sí	182	28	154	28	64	71	19
No	1709	293	1416	293	476	551	389
No ho sap	4	1	4	1	0	0	4
No contesta	4	0	4	0	0	4	0
33b7. En concret, em podria dir si aquesta acció l'ha dut a terme en els últims dos mesos? Col·laborar amb l'ajuntament en l'organització d'actes d'interès o diades especials pel municipi o pel barri (festes majors, Sant Jordi...).							
B: Realitza l'activ M Pond	182	28	154	28	64	71	19
B: Realitza l'activ M Real	178	98	80	98	33	37	10
No l'he dut a terme en els últims dos mesos	38	7	31	7	20	9	2
Sí, amb més intensitat que en els mesos anteriors	68	9	59	9	19	26	14
Sí, amb la mateixa intensitat que en els mesos anteriors	70	12	58	12	23	32	3
Sí, amb menys intensitat que en els mesos anteriors	6	1	5	1	2	4	0
No ho sap	0	0	0	0	0	0	0
No contesta	0	0	0	0	0	0	0
33a8. En els últims 12 mesos, ha organitzat actes d'interès o diades especials del barri o municipi a banda de l'ajuntament (festes majors, San. Jordi...)?							
B: Total entrevistes M Pond	1900	323	1577	323	540	626	411
B: Total entrevistes M Real	1900	1096	804	1096	278	318	208
Sí	107	18	89	18	46	37	6
No	1789	303	1486	303	494	587	405
No ho sap	2	2	0	2	0	0	0
No contesta	2	0	2	0	0	2	0
33b8. En concret, em podria dir si aquesta acció l'ha dut a terme en els últims dos mesos? Organitzar actes d'interès o diades especials del barri o municipi a banda de l'ajuntament (festes majors, San. Jordi...).							
B: Realitza l'activ M Pond	107	18	89	18	46	37	6
B: Realitza l'activ M Real	108	62	46	62	24	19	3
No l'he dut a terme en els últims dos mesos	21	3	18	3	14	2	2
Sí, amb més intensitat que en els mesos anteriors	44	8	35	8	17	14	4
Sí, amb la mateixa intensitat que en els mesos anteriors	42	6	36	6	15	21	0
Sí, amb menys intensitat que en els mesos anteriors	1	1	0	1	0	0	0
No ho sap	0	0	0	0	0	0	0
No contesta	0	0	0	0	0	0	0



Valors absoluts	Total	Joves - Adults		Grups d'edat			65 i més
		Joves (15-29)	Adults (30 i +)	15-29 anys	30-44 anys	45-64 anys	
M ponderada	1900	323	1577	323	540	626	411
M real	1900	1096	804	1096	278	318	208
33a9.i. En els últims 12 mesos, ha portat pins, samarretes o adhesius amb un missatge reivindicatiu o polític?							
B: Total entrevistes M Pond	1900	323	1577	323	540	626	411
B: Total entrevistes M Real	1900	1096	804	1096	278	318	208
Sí	334	56	278	56	94	131	54
No	1561	266	1295	266	446	491	358
No ho sap	1	1	0	1	0	0	0
No contesta	4	0	4	0	0	4	0
33b9. En concret, em podria dir si aquesta acció l'ha dut a terme en els últims dos mesos? Portar pins, samarretes o adhesius amb un missatge reivindicatiu o polític.							
B: Realitza l'activ M Pond	334	56	278	56	94	131	54
B: Realitza l'activ M Real	330	189	141	189	48	66	27
No l'he dut a terme en els últims dos mesos	21	2	19	2	7	10	2
Sí, amb més intensitat que en els mesos anteriors	241	41	199	41	75	97	28
Sí, amb la mateixa intensitat que en els mesos anteriors	70	12	58	12	12	22	24
Sí, amb menys intensitat que en els mesos anteriors	1	1	0	1	0	0	0
No ho sap	2	0	2	0	0	2	0
No contesta	0	0	0	0	0	0	0
34a. Pel que fa a la seva vida quotidiana, em podria dir amb quina freqüència fa alguna d'aquestes accions? Compra productes per raons socials, polítiques o mediambientals (productes de comerç just, d'agricultura ecològica...).							
B: Total entrevistes M Pond	1900	323	1577	323	540	626	411
B: Total entrevistes M Real	1900	1096	804	1096	278	318	208
Habitualment	131	15	116	15	61	33	22
De vegades	371	53	318	53	118	149	51
Gairebé mai	123	31	91	31	45	37	10
Mai	1266	223	1044	223	316	403	325
No ho sap	3	1	2	1	0	0	2
No contesta	6	0	6	0	0	4	2
34b. Fa boicot o deixat de comprar algun producte o marca comercial per raons socials, polítiques o mediambientals.							
B: Total entrevistes M Pond	1900	323	1577	323	540	626	411
B: Total entrevistes M Real	1900	1096	804	1096	278	318	208
Habitualment	84	14	70	14	29	29	12
De vegades	164	31	133	31	62	59	12
Gairebé mai	105	27	78	27	30	24	24
Mai	1538	250	1288	250	418	511	359
No ho sap	2	0	2	0	0	0	2
No contesta	6	0	6	0	0	4	2
34d. Decideix què menjar o què no menjar per raons socials, polítiques o mediambientals.							
B: Total entrevistes M Pond	1900	323	1577	323	540	626	411
B: Total entrevistes M Real	1900	1096	804	1096	278	318	208
Habitualment	88	14	74	14	33	27	14
De vegades	202	29	173	29	83	73	17
Gairebé mai	117	21	96	21	34	44	18
Mai	1489	258	1230	258	390	480	361
No ho sap	2	0	2	0	0	0	2
No contesta	2	0	2	0	0	2	0
35. En concret, a les darreres eleccions al Parlament de Catalunya del 27 de setembre de 2015, què va fer vostè?							
B: Total entrevistes M Pond	1900	323	1577	323	540	626	411
B: Total entrevistes M Real	1900	1096	804	1096	278	318	208
No va votar perquè no va poder	386	144	242	144	143	73	27
Va decidir no votar perquè no va voler	224	41	183	41	76	65	42
Va votar	1225	128	1097	128	309	465	323
No ho sap	28	5	24	5	6	6	12
No contesta	36	5	32	5	7	17	8

Valors absoluts	Total	Joves - Adults		Grups d'edat			65 i més
		Joves (15-29)	Adults (30 i +)	15-29 anys	30-44 anys	45-64 anys	
M ponderada	1900	323	1577	323	540	626	411
M real	1900	1096	804	1096	278	318	208
35.1. Per què?							
B: No va poder M Pond	386	144	242	144	143	73	27
B: No va poder M Real	613	486	127	486	75	38	14
No tenia dret a votar perquè no havia complert els 18 anys	89	78	11	78	6	3	2
No tenia dret a votar perquè no tenia la ciutadania espanyola	162	37	126	37	87	35	4
Per motius familiars, de salut o de treball	59	8	50	8	20	17	13
No hi era	67	19	48	19	28	12	7
No ho sap	3	1	2	1	0	2	0
No contesta	6	1	6	1	2	4	0
35.2. Per què?							
B: No va voler M Pond	224	41	183	41	76	65	42
B: No va voler M Real	232	140	92	140	40	31	21
Perquè va preferir fer alguna altra cosa	80	15	65	15	35	15	14
Perquè no hi havia cap opció que el satisfés, no se sent	73	15	57	15	20	25	13
Com a forma de protesta contra els polítics i el sistema	49	7	43	7	16	21	6
Perquè ja sabia qui guanyaria i el seu vot no hauria servit	14	3	11	3	2	2	7
No ho sap	7	1	5	1	3	0	2
No contesta	2	0	2	0	0	2	0
35z. I em podria dir a quin partit o coalició va votar en aquestes eleccions?							
B: Va votar M Pond	1225	128	1097	128	309	465	323
B: Va votar M Real	996	438	558	438	156	238	164
PPC	54	3	52	3	8	18	25
ERC	158	15	143	15	39	76	29
PSC	156	9	146	9	18	59	69
ICV - EUiA	17	1	16	1	6	8	2
Cs	94	8	86	8	26	39	22
CUP	69	14	55	14	26	19	10
Podemos	72	11	61	11	28	28	5
Junts pel Sí	190	12	177	12	72	67	38
Catalunya sí que es pot	53	8	45	8	20	18	8
PDeCAT	33	3	30	3	2	15	14
PACMA	14	4	10	4	8	2	0
Altres partits	16	1	15	1	0	8	7
Nul, en blanc	13	4	10	4	2	4	4
No ho sap	61	8	53	8	15	21	18
No contesta	224	26	198	26	40	86	73
35z. I em podria dir a quin partit o coalició va votar en aquestes eleccions? Cens							
B: Total entrevistes M Pond	1900	323	1577	323	540	626	411
B: Total entrevistes M Real	1900	1096	804	1096	278	318	208
PPC	54	3	52	3	8	18	25
ERC	158	15	143	15	39	76	29
PSC	156	9	146	9	18	59	69
ICV - EUiA	17	1	16	1	6	8	2
Cs	94	8	86	8	26	39	22
CUP	69	14	55	14	26	19	10
Podemos	72	11	61	11	28	28	5
Junts pel Sí	190	12	177	12	72	67	38
Catalunya sí que es pot	53	8	45	8	20	18	8
PDeCAT	33	3	30	3	2	15	14
Altres partits	30	5	25	5	8	10	7
Nul, en blanc	13	4	10	4	2	4	4
No va votar	610	185	425	185	218	138	69
No ho sap	89	12	77	12	21	26	30
No contesta	261	31	230	31	47	102	81



Valors absoluts	Total	Joves - Adults		Grups d'edat			65 i més
		Joves (15-29)	Adults (30 i +)	15-29 anys	30-44 anys	45-64 anys	
M ponderada	1900	323	1577	323	540	626	411
M real	1900	1096	804	1096	278	318	208
*Emancipació							
B: Total entrevistes M Pond	1896	322	1573	322	540	622	411
B: Total entrevistes M Real	1896	1094	802	1094	278	316	208
Emancipat	1624	132	1492	132	500	592	399
No emancipat	272	190	82	190	39	30	12
39a. Quants/es fills/es té?							
B: Viu amb fills/es M Pond	653	36	617	36	273	285	59
B: Viu amb fills/es M Real	438	121	317	121	142	145	30
Cap	9	3	6	3	2	4	0
1	240	18	222	18	122	88	12
2	298	14	284	14	115	137	32
3 o més	104	2	103	2	32	55	15
No contesta	2	0	2	0	2	0	0
Mitjana	1,81	1,44	1,83	1,44	1,68	1,91	2,12
Desviació típica	0,85	0,86	0,84	0,86	0,79	0,86	0,86
39b. I d'aquests, quants/es tenen menys de 12 anys?							
B: Viu amb fills/es M Pond	645	33	611	33	271	281	59
B: Viu amb fills/es M Real	425	111	314	111	141	143	30
Cap	278	2	276	2	25	192	59
1	220	18	202	18	132	70	0
2	125	12	113	12	98	15	0
3 o més	20	2	18	2	14	4	0
No contesta	2	0	2	0	2	0	0
Mitjana	0,82	1,41	0,79	1,41	1,37	0,40	0,00
Desviació típica	0,85	0,72	0,85	0,72	0,73	0,66	0,00
40. Aproximadament, quantes hores a la setmana dedica vostè personalment a les tasques domèstiques incloent , si és el cas, la cura de fills/es i de persones dependents? Tasques com ara: cuinar, fregar els plats, netejar, anar a comprar, ocupar-se de la roba...							
B: Total entrevistes M Pond	1900	323	1577	323	540	626	411
B: Total entrevistes M Real	1900	1096	804	1096	278	318	208
0 a 10 hores	909	216	692	216	252	267	173
De 11 a 25 hores	642	83	560	83	181	228	150
De 26 a 50 hores	274	19	255	19	81	111	63
De 50 a 75 hores	29	2	27	2	13	10	3
75 hores i més	13	0	13	0	13	0	0
No contesta	33	2	31	2	0	9	22
Mitjana	15,64	10,27	16,75	10,27	17,84	16,56	15,54
Desviació típica	14,57	10,08	15,10	10,08	18,54	13,04	12,54
41. On ha nascut?							
B: Total entrevistes M Pond	1900	323	1577	323	540	626	411
B: Total entrevistes M Real	1900	1096	804	1096	278	318	208
A Catalunya	1137	225	913	225	332	387	194
A la resta d'Espanya	410	10	400	10	39	156	205
En un altre país	353	88	264	88	169	83	12
No contesta	0	0	0	0	0	0	0
41a. A quina edat va arribar a Catalunya per quedar-se?							
B: Neix altres ccaa M Pond	410	10	400	10	39	156	205
B: Neix altres ccaa M Real	235	40	195	40	18	73	104
De 0 a 4 anys	59	4	55	4	2	35	18
De 5 a 9 anys	48	1	46	1	4	19	23
De 10 a 14 anys	73	1	72	1	0	27	45
De 15 a 19 anys	80	2	79	2	8	25	45
De 20 a 24 anys	75	2	73	2	6	22	44
De 25 a 29 anys	34	0	34	0	10	13	12
De 30 a 49 anys	18	0	18	0	6	0	12
De 50 a 64 anys	6	0	6	0	0	2	4
65 anys o més	0	0	0	0	0	0	0
No contesta	17	0	17	0	2	13	2

Valors absoluts	Total	Joves - Adults		Grups d'edat			65 i més
		Joves (15-29)	Adults (30 i +)	15-29 anys	30-44 anys	45-64 anys	
M ponderada	1900	323	1577	323	540	626	411
M real	1900	1096	804	1096	278	318	208
42a. I on va néixer el seu pare?							
B: Total entrevistes M Pond	1900	323	1577	323	540	626	411
B: Total entrevistes M Real	1900	1096	804	1096	278	318	208
A Catalunya	682	146	536	146	176	213	147
A la resta d'Espanya	836	74	763	74	185	330	247
En un altre país	371	99	272	99	175	82	15
No contesta	11	3	7	3	4	2	2
42b. I la seva mare?							
B: Total entrevistes M Pond	1900	323	1577	323	540	626	411
B: Total entrevistes M Real	1900	1096	804	1096	278	318	208
A Catalunya	718	157	562	157	195	209	158
A la resta d'Espanya	804	65	739	65	164	335	241
En un altre país	375	101	274	101	181	80	13
No contesta	2	1	2	1	0	2	0
43a. Quin diria que és el nivell d'estudis del seu pare?							
B: Total entrevistes M Pond	1900	323	1577	323	540	626	411
B: Total entrevistes M Real	1900	1096	804	1096	278	318	208
Sense estudis o primària incompleta	425	23	401	23	44	147	210
Primària	697	92	605	92	186	295	124
Secundària	463	122	340	122	189	114	38
Estudis universitaris	242	71	171	71	109	48	14
No ho sap/No contesta	73	14	59	14	12	21	25
43b. I el de seva mare?							
B: Total entrevistes M Pond	1900	323	1577	323	540	626	411
B: Total entrevistes M Real	1900	1096	804	1096	278	318	208
Sense estudis o primària incompleta	478	27	451	27	48	170	232
Primària	789	87	702	87	242	321	139
Secundària	411	128	282	128	159	101	23
Estudis universitaris	177	73	104	73	82	22	0
No ho sap/No contesta	45	7	38	7	9	12	17
P44a. Em podria dir quina és la feina del seu pare o, en el cas que ja no treballi o no sigui viu, a què es dedicava?							
B: Total entrevistes M Pond	1900	323	1577	323	540	626	411
B: Total entrevistes M Real	1900	1096	804	1096	278	318	208
Artesans/es i treballadors/es qualificats d'indústries manufactureres, construcció i mineria	474	81	392	81	137	166	90
Treballadors/es qualificats/ades agraris i de la pesca	268	14	254	14	26	90	137
Tècnics de serveis	211	43	168	43	76	54	37
Operadors de maquinària	181	32	149	32	54	63	33
Tècnics i professionals científics i intel·lectuals	156	41	115	41	67	34	14
Tècnics/tècniques i professionals de suport	132	30	103	30	36	52	15
Empleats/des de tipus administratiu	106	15	90	15	28	45	18
Direcció de les empreses i de les administracions públiques	85	18	67	18	39	13	14
Treballadors/es no qualificats/des	71	17	55	17	17	19	18
Forces armades	21	1	20	1	10	6	4
No classificables	2	0	2	0	0	2	0
Encara no ha treballat mai	0	0	0	0	0	0	0
No ho sap	90	16	74	16	23	33	19
No contesta	104	15	89	15	26	50	13



Valors absoluts	Total	Joves - Adults		Grups d'edat			65 i més
		Joves (15-29)	Adults (30 i +)	15-29 anys	30-44 anys	45-64 anys	
M ponderada	1900	323	1577	323	540	626	411
M real	1900	1096	804	1096	278	318	208
P44b. I de la seva mare, quina és la seva feina o quina va ser la seva última feina?							
B: Total entrevistes M Pond	1900	323	1577	323	540	626	411
B: Total entrevistes M Real	1900	1096	804	1096	278	318	208
Mestressa de casa	801	75	726	75	177	312	237
Tècnics de serveis	233	68	166	68	81	65	20
Treballadors/es no qualificats/des	196	41	155	41	59	57	39
Artesans/es i treballadors/es qualificats d'indústries manufactureres, construcció i mineria	128	9	119	9	37	35	47
Tècnics i professionals científics i intel·lectuals	126	42	84	42	70	14	0
Empleats/des de tipus administratiu	84	37	47	37	35	12	0
Operadors de maquinària	53	5	48	5	6	28	14
Tècnics/tècniques i professionals de suport	42	18	24	18	14	6	4
Treballadors/es qualificats/ades agraris i de la pesca	41	2	39	2	8	15	16
Direcció de les empreses i de les administracions públiques	17	5	11	5	10	0	2
No classificables	7	1	6	1	2	4	0
Forces armades	0	0	0	0	0	0	0
No ho sap	76	7	69	7	12	37	20
No contesta	97	14	83	14	31	40	12
45. Quina diries que és/era la classe social dels teus pares?							
B: Total entrevistes M Pond	1900	323	1577	323	540	626	411
B: Total entrevistes M Real	1900	1096	804	1096	278	318	208
Alta	33	9	24	9	11	9	4
Mitjana-alta	193	51	142	51	85	41	16
Mitjana	692	128	565	128	243	219	102
Mitjana-baixa	623	100	523	100	134	237	151
Baixa	316	26	290	26	62	113	116
No ho sap	35	9	27	9	4	3	20
No contesta	7	1	6	1	0	4	2
46. I quina diries que és la teva classe social actualment?							
B: Total entrevistes M Pond	1900	323	1577	323	540	626	411
B: Total entrevistes M Real	1900	1096	804	1096	278	318	208
Alta	10	5	5	5	0	1	4
Mitjana-alta	214	42	172	42	53	74	46
Mitjana	848	139	709	139	272	301	137
Mitjana-baixa	604	106	498	106	158	189	151
Baixa	190	24	166	24	55	54	57
No ho sap	27	7	20	7	2	2	16
No contesta	6	0	6	0	0	6	0
47a. En els darrers tres anys ha hagut de recórrer a l'ajuda econòmica de familiars?							
B: Total entrevistes M Pond	1900	323	1577	323	540	626	411
B: Total entrevistes M Real	1900	1096	804	1096	278	318	208
Sí	390	83	307	83	162	114	30
No	1498	238	1260	238	378	505	377
No ho sap	1	1	0	1	0	0	0
No contesta	11	1	10	1	0	7	4
47b. En els darrers tres anys ha perdut la feina / no ha pogut trobar feina en cas que n'estigués buscant?							
B: Menors 64 anys M Pond	1452	323	1130	323	540	590	0
B: Menors 64 anys M Real	1673	1096	577	1096	278	299	0
Sí	326	72	255	72	141	113	0
No	1118	249	869	249	398	471	0
No ho sap	1	1	0	1	0	0	0
No contesta	7	1	6	1	0	6	0

Valors absoluts	Total	Joves - Adults		Grups d'edat			65 i més
		Joves (15-29)	Adults (30 i +)	15-29 anys	30-44 anys	45-64 anys	
M ponderada	1900	323	1577	323	540	626	411
M real	1900	1096	804	1096	278	318	208
P49. Pot indicar-me quina és la seva llengua? Ens referim a quina és la llengua que vostè considera com a pròpia.							
B: Total entrevistes M Pond	1900	323	1577	323	540	626	411
B: Total entrevistes M Real	1900	1096	804	1096	278	318	208
Català (valencià / balear)	698	108	590	108	182	239	169
Castellà	827	125	702	125	230	290	181
Totes dues igual: català (valencià / balear) i castellà	205	49	156	49	40	66	51
Aranès	0	0	0	0	0	0	0
Altres llengües o altres combinacions	168	40	127	40	88	29	10
No ho sap	0	0	0	0	0	0	0
No contesta	2	0	2	0	0	2	0
P50. Recorda quina llengua va parlar primer vostè, a casa, quan era petit?							
B: Total entrevistes M Pond	1900	323	1577	323	540	626	411
B: Total entrevistes M Real	1900	1096	804	1096	278	318	208
Català (valencià / balear)	597	101	496	101	155	200	141
Castellà	970	133	837	133	243	360	235
Totes dues igual: català (valencià / balear) i castellà	122	34	88	34	37	28	23
Aranès	0	0	0	0	0	0	0
Altres llengües o altres combinacions	205	54	151	54	103	35	12
No ho sap	5	1	4	1	2	2	0
No contesta	2	0	2	0	0	2	0
P51. Pot indicar-me quina és la seva llengua habitual? Ens referim a la llengua que parla més sovint.							
B: Total entrevistes M Pond	1900	323	1577	323	540	626	411
B: Total entrevistes M Real	1900	1096	804	1096	278	318	208
Català (valencià / balear)	643	84	559	84	167	222	170
Castellà	830	136	694	136	255	268	171
Totes dues igual: català (valencià / balear) i castellà	328	80	248	80	72	114	62
Aranès	1	1	0	1	0	0	0
Altres llengües o altres combinacions	95	22	72	22	45	19	8
No ho sap	2	0	2	0	0	2	0
No contesta	2	0	2	0	0	2	0



4. ENCREUAMENTS PER SEXE I PROVÍNCIA (BASE:TOTAL)



4.1. Percentatges verticals amb marca Jhi²



% Verticals amb Jhi ²	Total	Sexe		Província			
	1900 1900	Home 926 941	Dona 974 959	Barcelona 1408 1394	Girona 188 193	Lleida 106 112	Tarragona 198 201
Província							
M ponderada	1900	926	974	1408	188	106	198
M real	1900	941	959	1394	193	112	201
Barcelona	74,1	73,4	74,8	>100,0	<0,0	<0,0	<0,0
Girona	9,9	10,0	9,7	<0,0	>100,0	<0,0	<0,0
Lleida	5,6	5,9	5,3	<0,0	<0,0	>100,0	<0,0
Tarragona	10,4	10,7	10,2	<0,0	<0,0	<0,0	>100,0
Grandària de municipi							
B: Total entrevistes M Pond	1900	926	974	1408	188	106	198
B: Total entrevistes M Real	1900	941	959	1394	193	112	201
<2.000 habitants	3,5	3,6	3,3	<1,1	>8,6	>20,1	>6,7
2.001-10.000 habitants	13,4	13,5	13,3	<8,9	>22,7	>34,8	>25,1
10.001-50.000 habitants	28,4	28,6	28,2	<24,0	>56,5	<15,6	>39,6
50.001-150.000 habitants	19,9	19,5	20,4	19,0	<12,2	>29,5	>28,6
150.001-1.000.000 habitants	12,2	12,6	11,8	>16,5	<0,0	<0,0	<0,0
>1.000.000 habitants	22,6	22,2	23,0	>30,5	<0,0	<0,0	<0,0
Comarca							
B: Total entrevistes M Pond	1900	926	974	1408	188	106	198
B: Total entrevistes M Real	1900	941	959	1394	193	112	201
Alt Camp	1,3	1,7	1,0	<0,0	0,0	0,0	>12,9
Alt Empordà	4,3	4,3	4,3	<0,0	>43,6	<0,0	<0,0
Alt Penedès	0,4	0,5	0,3	0,5	0,0	0,0	0,0
Bages	3,4	3,7	3,1	>4,5	<0,0	0,0	<0,0
Baix Camp	2,5	2,2	2,8	<0,0	<0,0	0,0	>23,9
Baix Ebre	0,2	0,3	0,0	0,0	0,0	0,0	>1,5
Baix Empordà	2,4	2,9	1,9	<0,0	>24,2	0,0	<0,0
Baix Llobregat	14,5	13,9	15,1	>19,6	<0,0	<0,0	<0,0
Baix Penedès	1,5	1,6	1,4	<0,0	0,0	0,0	>14,1
Barcelonès	29,7	29,6	29,8	>40,1	<0,0	<0,0	<0,0
Garraf	1,4	1,4	1,4	1,9	0,0	0,0	0,0
Gironès	1,2	0,9	1,5	<0,0	>12,2	0,0	0,0
Maresme	5,1	5,0	5,3	>6,9	<0,0	<0,0	<0,0
Montsià	1,1	0,9	1,3	<0,0	0,0	0,0	>10,3
Osona	2,9	2,8	3,0	>3,9	<0,0	0,0	<0,0
Pallars Jussà	0,7	0,6	0,8	<0,0	0,0	>12,1	0,0
Pla d'Urgell	1,5	1,8	1,3	<0,0	0,0	>27,7	0,0
Priorat	0,2	0,2	0,3	0,0	0,0	0,0	>2,3
Ripollès	0,4	0,3	0,5	<0,0	>4,4	0,0	0,0
Segarra	0,6	0,8	0,4	<0,0	0,0	>10,3	0,0
Segrià	1,6	1,4	1,9	<0,0	0,0	>29,5	0,0
Selva	1,5	1,6	1,5	<0,0	>15,6	0,0	0,0
Tarragonès	3,5	3,9	3,1	<0,0	<0,0	0,0	>33,4
Terra Alta	0,2	0,1	0,3	0,0	0,0	0,0	>1,5
Urgell	1,1	1,4	0,9	<0,0	0,0	>20,5	0,0
Vallès Occidental	8,8	8,9	8,6	>11,8	<0,0	<0,0	<0,0
Vallès Oriental	8,0	7,7	8,2	>10,7	<0,0	<0,0	<0,0
Sexe							
B: Total entrevistes M Pond	1900	926	974	1408	188	106	198
B: Total entrevistes M Real	1900	941	959	1394	193	112	201
Home	48,7	>100,0	<0,0	48,3	49,4	51,6	49,8
Dona	51,3	<0,0	>100,0	51,7	50,6	48,4	50,2
Grups d'edat							
B: Total entrevistes M Pond	1900	926	974	1408	188	106	198
B: Total entrevistes M Real	1900	941	959	1394	193	112	201
De 16 a 24 anys	10,2	10,8	9,7	10,0	10,9	10,7	10,5
De 25 a 34 anys	16,0	15,7	16,3	16,8	13,8	12,3	14,1
De 35 a 49 anys	30,0	32,3	27,8	29,1	32,3	33,7	32,1
De 50 a 64 anys	22,2	22,5	21,9	22,1	23,0	20,3	22,8
Més de 64 anys	21,7	18,8	24,3	21,9	20,0	23,0	20,6



% Verticals amb Jhi ²	Total	Sexe		Província			
		Home	Dona	Barcelona	Girona	Lleida	Tarragona
M ponderada	1900	926	974	1408	188	106	198
M real	1900	941	959	1394	193	112	201
F.01. Estic trucant a un domicili particular?							
B: Total entrevistes M Pond	1900	926	974	1408	188	106	198
B: Total entrevistes M Real	1900	941	959	1394	193	112	201
Sí	100,0	100,0	100,0	100,0	100,0	100,0	100,0
No	0,0	0,0	0,0	0,0	0,0	0,0	0,0
Prefereix que li faci les preguntes en català o en castellà?							
B: Total entrevistes M Pond	1900	926	974	1408	188	106	198
B: Total entrevistes M Real	1900	941	959	1394	193	112	201
Català	39,7	40,7	38,7	41,6	39,7	>66,7	<11,7
Castellà	53,7	53,0	54,4	54,2	58,6	<33,3	56,8
Indiferent	6,6	6,3	6,9	<4,2	<1,6	<0,0	>31,5

% Verticals amb Jhi ²	Total	Sexe		Província			
		Home	Dona	Barcelona	Girona	Lleida	Tarragona
M ponderada	1900	926	974	1408	188	106	198
M real	1900	941	959	1394	193	112	201
F.02. Està vostè empadronat/ada en aquest municipi?							
B: Total entrevistes M Pond	1900	926	974	1408	188	106	198
B: Total entrevistes M Real	1900	941	959	1394	193	112	201
Sí	100,0	100,0	100,0	100,0	100,0	100,0	100,0
No	0,0	0,0	0,0	0,0	0,0	0,0	0,0
Joves / Adults							
B: Total entrevistes M Pond	1900	926	974	1408	188	106	198
B: Total entrevistes M Real	1900	941	959	1394	193	112	201
16-29 anys	17,0	17,7	16,3	16,8	17,6	17,9	17,3
30 anys i més	83,0	82,3	83,7	83,2	82,4	82,1	82,7
Grups d'edat joves							
B: Total entrevistes M Pond	323	164	159	237	33	19	34
B: Total entrevistes M Real	1096	554	542	805	111	64	116
De 16 a 19 anys	25,7	26,3	25,1	25,6	26,3	25,2	26,2
De 20 a 24 anys	34,3	34,4	34,1	34,1	35,3	34,4	34,4
De 25 a 29 anys	40,0	39,2	40,9	40,3	38,4	40,4	39,4
Grups d'edat							
B: Total entrevistes M Pond	1900	926	974	1408	188	106	198
B: Total entrevistes M Real	1900	941	959	1394	193	112	201
16-29 anys	17,0	17,7	16,3	16,8	17,6	17,9	17,3
30-44 anys	28,4	30,2	26,7	29,4	26,9	23,4	25,7
45-64 anys	32,9	33,2	32,7	31,9	35,4	35,7	36,5
65 i més	21,7	18,8	24,3	21,9	20,0	23,0	20,6
3. En quina situació es troba actualment?							
B: Total entrevistes M Pond	1900	926	974	1408	188	106	198
B: Total entrevistes M Real	1900	941	959	1394	193	112	201
Treballa	50,1	>55,4	<45,0	52,0	40,5	51,7	44,4
Estudia	6,6	7,0	6,2	6,6	9,1	4,4	5,3
Estudia i treballa	1,8	1,7	1,9	1,7	1,1	2,7	2,9
Aturat/ada i ha treballat abans	8,3	9,0	7,7	8,0	11,5	4,3	10,1
Aturat/ada i no ha treballat abans	0,9	1,1	0,7	1,0	0,5	0,5	1,2
Treball domèstic no remunerat	4,8	<0,0	>9,4	3,9	>9,5	5,9	6,1
Jubilat/ada /pensionista/prejubilat	26,0	24,6	27,4	26,0	23,1	28,2	27,4
Una altra situació	1,3	1,0	1,7	0,8	>4,7	2,3	1,5
No ho sap	0,1	0,2	0,0	0,0	0,0	0,0	>1,1
No contesta	0,0	0,0	0,0	0,0	0,0	0,0	0,0
3a. Quants mesos fa que està aturat/ada?							
B: Aturats/ades M Pond	176	94	82	126	23	5	22
B: Aturats/ades M Real	194	105	89	140	20	9	25
De 0 a 3 mesos	23,9	21,7	26,4	22,6	21,5	63,3	24,4
De 4 a 6 mesos	11,2	13,5	8,5	11,3	18,6	6,7	3,7
De 7 a 9 mesos	6,0	7,8	3,9	2,3	12,0	6,1	>20,3
10 a 12 mesos	10,6	9,7	11,7	10,8	0,0	12,0	19,9
Més d'un any	46,5	46,7	46,3	50,9	44,9	12,0	31,6
No ho sap, no contesta	1,8	0,6	3,2	2,0	3,0	0,0	0,0
Mitjana	26,96	20,55	34,54	30,98	15,82	5,69	20,51
Desviació típica	36,88	27,72	44,40	39,70	15,64	8,49	35,73
3b. Quina de les següents opcions s'ajusta més a la seva situació actual. Està buscant feina...							
B: Aturats/ades M Pond	301	159	142	219	40	10	33
B: Aturats/ades M Real	571	293	278	419	67	24	61
Cada dia	17,5	18,0	16,9	15,2	22,6	5,5	30,1
Diversos cops per setmana	21,3	18,8	24,1	21,0	13,9	7,4	36,6
Un cop per setmana	14,4	18,6	9,6	15,2	19,1	5,9	5,4
Menys freqüentment	7,8	6,1	9,7	8,0	2,2	>33,6	5,8
No busca feina	38,3	37,5	39,3	40,3	38,4	47,6	22,2
No ho sap	0,1	0,0	0,2	0,1	0,0	0,0	0,0
No contesta	0,6	1,0	0,2	0,1	>3,8	0,0	0,0



% Verticals amb Jhi ²	Total	Sexe		Província			
		Home	Dona	Barcelona	Girona	Lleida	Tarragona
M ponderada	1900	926	974	1408	188	106	198
M real	1900	941	959	1394	193	112	201
3c. Quina és/va ser la seva última feina?							
B: Treballa/ava M Pond	1789	914	876	1340	169	99	182
B: Treballa/ava M Real	1801	923	878	1333	176	101	191
Tècnics/tècniques de serveis	22,6	<17,5	>27,8	22,3	<13,8	19,8	>34,5
Tècnics i professionals científics i intel·lectuals	16,3	17,1	15,4	18,2	<10,1	12,8	<9,7
Artesans/es i treballadors/es qualificats/ades d'indústries manufactureres, construcció	13,9	>22,5	<5,0	12,0	>20,9	18,1	19,4
Treballadors/es no qualificats/ades	10,5	<6,7	>14,4	10,4	14,8	11,9	6,4
Empleats/ades de tipus administratiu	10,3	<7,5	>13,2	10,2	7,6	14,4	11,1
Tècnics i professionals de suport	9,9	10,5	9,2	10,8	9,4	7,2	<5,1
Operadors/es de maquinària	5,3	6,6	3,9	5,6	6,6	5,7	<1,3
Direcció de les empreses i de les administracions públiques	2,5	3,2	1,7	2,9	2,9	0,3	<0,0
Treballadors/es qualificats/ades agraris i de la pesca	1,6	>2,5	<0,6	1,0	0,3	>6,8	>4,3
No classificables	0,2	0,2	0,2	0,3	0,0	0,0	0,0
Encara no ha treballat mai	6,0	<4,4	>7,7	5,3	>11,2	3,1	8,0
No ho sap	0,2	0,3	0,0	0,2	0,0	0,0	0,2
No contesta	0,8	1,0	0,7	0,8	>2,3	0,0	0,0
3d. I quantes persones té/tenia al seu càrrec a la feina?							
B: Treballa/ava M Pond	1663	862	802	1254	146	96	167
B: Treballa/ava M Real	1501	773	728	1123	130	91	157
Cap	78,1	72,4	>84,3	76,6	80,1	80,4	86,8
De 1 a 5	14,5	>17,9	<10,9	15,5	15,0	10,4	9,2
De 6 a 20	4,4	5,2	3,5	4,5	3,5	7,2	2,8
Més de 20	2,7	>4,0	<1,3	3,3	<0,0	2,0	1,0
No ho sap	0,0	0,0	0,0	0,0	0,0	0,0	0,2
No contesta	0,3	0,5	0,0	0,2	>1,4	0,0	0,0
3e. Quina és/era la seva situació contractual?							
B: Treballa/ava M Pond	1663	862	802	1254	146	96	167
B: Treballa/ava M Real	1501	773	728	1123	130	91	157
Contracte laboral temporal a jornada completa	15,2	16,0	14,4	13,3	>23,9	17,3	>21,1
Contracte laboral temporal a mitja jornada o inferior	7,1	6,7	7,4	7,4	3,4	8,6	7,2
Contracte laboral fix a jornada completa	50,6	54,9	46,1	51,3	56,2	37,6	48,7
Contracte laboral fix a mitja jornada o inferior	4,3	<2,0	>6,7	4,6	3,4	5,5	1,9
Autònom/a o professió liberal	12,7	14,1	11,1	12,8	8,2	15,6	13,3
Empresari/ària	2,8	3,4	2,3	2,9	1,4	>8,5	<0,2
Feina/es informal/s	2,6	<1,1	>4,3	3,2	2,4	0,4	<0,0
Beca	0,2	0,4	0,1	0,3	0,0	0,4	0,0
Altres situacions	4,0	<1,2	>6,9	3,7	1,0	6,2	>7,3
No ho sap	0,3	0,0	0,5	0,3	0,0	0,0	0,2
No contesta	0,2	0,3	0,1	0,2	0,0	0,0	0,0

% Verticals amb Jhi ²	Total	Sexe		Província			
	1900 1900	Home 926 941	Dona 974 959	Barcelona 1408 1394	Girona 188 193	Lleida 106 112	Tarragona 198 201
4. Què estudia?							
B: Estudia M Pond	160	80	80	117	19	7	16
B: Estudia M Real	459	230	229	337	54	25	43
ESO	7,4	10,7	4,2	4,9	10,7	17,5	17,3
Pla de Garantia Social (inclou Pla de transició al treball, etc.)	0,2	0,0	0,4	0,3	0,0	0,0	0,0
Batxillerat	21,4	17,3	25,5	22,2	24,7	17,1	13,1
Cicle Formatiu de Grau Mitjà	12,5	16,8	8,0	14,0	6,5	8,9	10,3
Cicle Formatiu de Grau Superior	18,9	20,0	17,8	18,5	11,1	16,5	32,2
Grau universitari -Diplomatura (Grau 3)	12,3	8,9	15,8	10,8	>29,6	11,5	3,4
Grau universitari -Llicenciatura (Grau 4)	15,2	14,0	16,5	15,0	10,5	13,2	23,7
Postgrau, mestratge o doctorat	7,1	6,1	8,1	8,9	1,8	7,8	0,0
Preparació de l'accés a estudis reglats	0,9	1,5	0,4	1,3	0,0	0,0	0,0
Reciclatge professional	0,2	0,0	0,3	0,0	0,0	>3,7	0,0
Formació ocupacional	0,4	0,0	0,8	0,3	1,9	0,0	0,0
Llengües, informàtica o alguna altra preparació instructiva	2,3	2,8	1,8	2,2	3,2	7,5	0,0
Altres	2,4	3,4	1,5	2,6	1,6	3,7	1,7
No ho sap	0,0	0,0	0,0	0,0	0,0	0,0	0,0
No contesta	0,2	0,0	0,3	0,2	0,0	0,0	0,0
5. Quins són els estudis més avançats que ha acabat fins al moment?							
B: Total entrevistes M Pond	1900	926	974	1408	188	106	198
B: Total entrevistes M Real	1900	941	959	1394	193	112	201
No té estudis (ni primària)	4,5	4,4	4,5	5,1	<1,4	<0,0	5,5
Primària (ESO no acabada)	15,2	13,7	16,6	13,5	>28,3	13,8	15,6
ESO o EGB	20,5	21,6	19,4	<17,9	24,9	25,5	>31,9
Batxillerat o BUP o COU	16,7	15,7	17,7	16,9	20,4	14,5	13,5
Cicle Formatiu de Grau Mitjà o FP1	7,0	6,1	7,9	6,5	4,8	>16,4	7,5
Cicle Formatiu de Grau Superior o FP2	9,9	11,7	8,1	11,1	<4,4	5,0	8,6
Diplomatura (Grau 3)	9,4	8,0	10,7	9,6	6,2	>17,0	7,0
Llicenciatura (Grau 4)	12,8	14,4	11,3	14,6	8,1	6,7	8,0
Postgrau, mestratge o doctorat	3,9	4,0	3,8	4,8	<0,3	1,1	2,4
No ho sap	0,0	0,0	0,0	0,0	0,0	0,0	0,0
No contesta	0,1	0,2	0,0	0,0	>1,1	0,0	0,0
6a. Durant la seva època d'estudiant va votar pels òrgans de representació d'estudiants (consell escolar, claustre, ...)?							
B: Ha estudiat/Estudia M Pond	1815	885	930	1337	185	106	187
B: Ha estudiat/Estudia M Real	1852	916	936	1356	191	112	193
Sí, escola/institut	17,3	17,3	17,3	17,3	11,8	>31,5	14,8
Sí, universitat	10,2	10,4	10,1	10,9	6,5	15,1	6,3
No	71,9	71,5	72,2	71,1	80,8	<53,5	78,9
No ho sap	0,8	0,7	0,8	1,0	0,8	0,0	0,0
No contesta	0,3	0,5	0,2	0,3	1,0	0,0	0,0
6b. Durant la seva època d'estudiant va ser escollit/ida com a delegat/ada o en els òrgans de representació d'estudiants?							
B: Ha estudiat/Estudia M Pond	1815	885	930	1337	185	106	187
B: Ha estudiat/Estudia M Real	1852	916	936	1356	191	112	193
Sí, escola/institut	14,3	13,8	14,8	14,2	10,3	>22,9	14,2
Sí, universitat	4,3	5,0	3,5	4,6	4,0	4,1	2,1
No	81,5	80,4	82,6	81,3	86,2	73,0	83,7
No ho sap	0,4	0,5	0,2	0,5	0,0	0,0	0,0
No contesta	0,2	0,4	0,0	0,1	0,8	0,0	0,0

% Verticals amb Jhi ²	Total	Sexe		Província			
		Home	Dona	Barcelona	Girona	Lleida	Tarragona
M ponderada	1900	926	974	1408	188	106	198
M real	1900	941	959	1394	193	112	201
6c. Durant la seva època d'estudiant va assistir a assemblees d'estudiants per debatre temes?							
B: Ha estudiat/Estudia M Pond	1815	885	930	1337	185	106	187
B: Ha estudiat/Estudia M Real	1852	916	936	1356	191	112	193
Sí, escola/institut	15,2	14,6	15,7	16,6	10,5	11,2	12,1
Sí, universitat	12,4	12,7	12,3	13,8	10,4	11,6	<5,3
No	72,3	72,1	72,6	69,4	80,1	77,2	82,6
No ho sap	0,5	0,7	0,4	0,7	0,0	0,0	0,0
No contesta	0,2	0,4	0,0	0,1	0,8	0,0	0,0
6d. Durant la seva època d'estudiant va participar en una vaga d'estudiants?							
B: Ha estudiat/Estudia M Pond	1815	885	930	1337	185	106	187
B: Ha estudiat/Estudia M Real	1852	916	936	1356	191	112	193
Sí, escola/institut	16,9	19,1	14,7	17,8	<8,5	19,4	17,3
Sí, universitat	14,9	15,8	14,1	16,4	<8,4	19,9	<8,3
No	68,3	64,6	71,8	66,1	>82,7	60,5	74,4
No ho sap	0,4	0,8	0,0	0,4	0,0	1,2	0,0
No contesta	0,2	0,4	0,0	0,1	0,8	0,0	0,0
7a. I parlant només de l'època de l'escola o l'institut, recorda amb quina freqüència es donaven cadascuna d'aquestes situacions? Es discutia sobre temes socials i polítics a classe.							
B: Total entrevistes M Pond	1900	926	974	1408	188	106	198
B: Total entrevistes M Real	1900	941	959	1394	193	112	201
Sovint, sempre que podien	6,6	6,6	6,6	7,4	3,7	8,8	<2,2
De vegades	24,6	25,4	23,8	25,8	24,0	20,6	18,5
Gairebé mai	20,2	22,7	17,9	20,7	17,7	21,8	18,3
Mai	47,1	44,2	49,8	44,5	51,6	48,8	>60,0
No ho sap	1,2	0,9	1,6	1,3	>2,9	0,0	0,0
No contesta	0,3	0,2	0,4	0,3	0,0	0,0	0,9
7b. Els alumnes proposaven temes o continguts a classe.							
B: Total entrevistes M Pond	1900	926	974	1408	188	106	198
B: Total entrevistes M Real	1900	941	959	1394	193	112	201
Sovint, sempre que podien	9,0	10,8	7,3	9,7	7,5	7,5	6,7
De vegades	25,6	24,1	27,1	26,9	22,0	29,4	<17,5
Gairebé mai	18,2	20,5	16,0	18,6	18,3	12,3	18,4
Mai	45,2	43,0	47,2	42,7	48,5	50,7	>56,5
No ho sap	1,6	1,3	2,0	1,7	>3,8	0,0	0,0
No contesta	0,3	0,3	0,4	0,3	0,0	0,0	0,9
7c. Els professors tenien en compte les opinions dels alumnes.							
B: Total entrevistes M Pond	1900	926	974	1408	188	106	198
B: Total entrevistes M Real	1900	941	959	1394	193	112	201
Sovint, sempre que podien	13,7	12,9	14,4	14,1	12,3	16,0	11,0
De vegades	32,1	33,4	30,8	33,6	24,1	>43,8	<22,7
Gairebé mai	17,7	18,6	16,9	18,4	<11,3	16,8	19,6
Mai	34,2	32,7	35,6	31,5	>49,1	23,4	>44,6
No ho sap	2,0	2,1	1,9	2,1	3,2	0,0	1,0
No contesta	0,3	0,2	0,4	0,3	0,0	0,0	0,9
8a. Em podria dir si durant aquesta mateixa etapa d'escola i institut va cursar les següents assignatures? Urbanitat.							
B: 70-100 anys M Pond	285	114	171	208	32	12	33
B: 70-100 M Real	144	59	85	104	16	6	18
Sí	45,3	45,8	45,1	45,9	<17,6	>100,0	48,9
No	32,0	29,7	33,4	33,8	23,6	0,0	39,7
No ho recordo	21,3	22,7	20,3	18,3	>58,8	0,0	11,4
No contesta	1,4	1,8	1,2	1,9	0,0	0,0	0,0
8b. Formació familiar y social.							
B: 60-80 anys M Pond	469	231	238	357	39	30	42
B: 60-80 anys M Real	238	116	122	177	23	16	22
Sí	35,7	30,4	40,9	37,4	18,9	22,9	46,6
No	48,0	53,4	42,7	45,8	43,1	72,4	53,4
No ho recordo	15,4	15,3	15,6	15,7	>38,0	4,7	<0,0
No contesta	0,9	0,9	0,8	1,1	0,0	0,0	0,0
8c. Formació del Espíritu Nacional.							
B: 50-80 anys M Pond	740	350	390	553	67	42	78
B: 50-80 anys M Real	377	177	200	275	37	23	42
Sí	42,3	45,5	39,5	46,6	<14,5	31,3	41,9
No	44,8	43,3	46,2	42,7	38,3	64,0	55,4
No ho recordo	12,3	10,7	13,7	10,0	>47,2	4,7	<2,6
No contesta	0,5	0,6	0,5	0,7	0,0	0,0	0,0



% Verticals amb Jhi ²	Total	Sexe		Província			
		Home	Dona	Barcelona	Girona	Lleida	Tarragona
M ponderada	1900	926	974	1408	188	106	198
M real	1900	941	959	1394	193	112	201
8d. Convivència en Democràcia.							
B: 52-56 anys M Pond	139	68	71	97	11	8	23
B: 52-56 anys M Real	72	35	37	48	6	5	13
Sí	23,8	32,6	15,3	17,3	27,5	49,2	40,4
No	57,7	42,4	72,3	62,9	31,6	50,8	50,7
No ho recordo	18,5	25,0	12,4	19,8	40,9	0,0	8,9
No contesta	0,0	0,0	0,0	0,0	0,0	0,0	0,0
8e. Educació per a la Ciutadania.							
B: <30 anys M Pond	323	164	159	237	33	19	34
B: <30 anys M Real	1096	554	542	805	111	64	116
Sí	65,8	65,1	66,6	63,0	83,0	56,5	73,9
No	29,3	30,4	28,1	31,8	13,3	39,3	22,0
No ho recordo	2,8	2,9	2,7	3,4	0,8	4,2	0,0
No contesta	2,1	1,7	2,5	1,9	2,9	0,0	4,0
8f. Educació ètico-cívica.							
B: <30 anys M Pond	323	164	159	237	33	19	34
B: <30 anys M Real	1096	554	542	805	111	64	116
Sí	66,6	62,6	70,7	67,1	74,1	55,7	62,1
No	28,3	32,9	23,5	27,9	21,5	40,3	30,5
No ho recordo	3,2	3,0	3,4	3,4	1,6	4,1	3,4
No contesta	1,9	1,5	2,3	1,6	2,9	0,0	4,0
8g. Filosofia i ciutadania.							
B: <30 anys M Pond	323	164	159	237	33	19	34
B: <30 anys M Real	1096	554	542	805	111	64	116
Sí	69,0	64,3	73,8	70,4	78,0	48,1	62,2
No	26,1	30,5	21,5	24,6	18,2	46,3	32,8
No ho recordo	2,8	3,7	1,9	3,2	0,9	5,6	0,0
No contesta	2,1	1,5	2,8	1,7	2,9	0,0	5,1
8h. Ciències socials.							
B: Total entrevistes M Pond	1900	926	974	1408	188	106	198
B: Total entrevistes M Real	1900	941	959	1394	193	112	201
Sí	74,2	74,4	74,0	76,9	<54,2	76,8	73,0
No	20,1	20,2	20,0	18,3	>27,3	23,2	24,2
No ho recordo	5,3	4,9	5,7	4,4	>17,7	<0,0	2,8
No contesta	0,3	0,4	0,2	0,3	0,8	0,0	0,0
8i. Història de Catalunya.							
B: Total entrevistes M Pond	1900	926	974	1408	188	106	198
B: Total entrevistes M Real	1900	941	959	1394	193	112	201
Sí	42,9	43,1	42,8	42,4	45,8	36,0	48,0
No	51,6	51,3	51,9	53,1	<37,9	61,7	48,9
No ho recordo	5,0	5,2	4,8	4,0	>15,4	2,3	3,2
No contesta	0,4	0,4	0,4	0,5	0,8	0,0	0,0
8j. Història d'Espanya.							
B: Total entrevistes M Pond	1900	926	974	1408	188	106	198
B: Total entrevistes M Real	1900	941	959	1394	193	112	201
Sí	76,7	77,6	75,8	78,4	<61,5	77,2	78,4
No	19,8	19,1	20,5	19,0	23,8	20,4	21,6
No ho recordo	3,1	2,8	3,5	<2,2	>13,9	2,4	<0,0
No contesta	0,3	0,4	0,2	0,3	0,8	0,0	0,0
9. A quin tipus d'escola va anar?							
B: Total entrevistes M Pond	1900	926	974	1408	188	106	198
B: Total entrevistes M Real	1900	941	959	1394	193	112	201
Privada religiosa	11,4	10,6	12,2	11,3	11,0	>19,0	8,5
Privada no religiosa	7,0	8,4	5,6	8,1	4,0	<0,3	5,7
Concertada religiosa	10,2	9,0	11,4	11,2	<5,0	15,3	<5,6
Concertada laica	5,1	5,0	5,1	6,2	2,8	<0,7	<1,8
Pública	64,5	65,7	63,4	61,2	74,9	64,7	>77,8
No sap	1,1	<0,3	>1,9	1,2	2,3	0,0	0,0
No contesta	0,7	1,0	0,4	0,9	0,0	0,0	0,5



% Verticals amb Jhi ²	Total	Sexe		Província			
		Home	Dona	Barcelona	Girona	Lleida	Tarragona
M ponderada	1900	926	974	1408	188	106	198
M real	1900	941	959	1394	193	112	201
10a. Durant aquells anys de l'etapa escolar i d'institut duia a terme activitats extraescolars esportives?							
B: Total entrevistes M Pond	1900	926	974	1408	188	106	198
B: Total entrevistes M Real	1900	941	959	1394	193	112	201
Sí	54,8	>61,9	<48,0	55,7	48,3	59,9	52,0
No	44,3	<36,8	>51,4	43,5	49,4	40,1	47,1
No ho recordo	0,6	0,9	0,4	0,4	>2,3	0,0	0,9
No contesta	0,3	0,4	0,2	0,4	0,0	0,0	0,0
10b. Duia a terme activitats extraescolars no esportives (música, anglès, artístiques...)?							
B: Total entrevistes M Pond	1900	926	974	1408	188	106	198
B: Total entrevistes M Real	1900	941	959	1394	193	112	201
Sí	41,3	40,9	41,7	44,2	<28,1	46,8	<30,6
No	57,8	58,4	57,1	55,1	67,9	53,2	>69,4
No ho recordo	0,7	0,5	0,9	0,4	>4,0	0,0	0,0
No contesta	0,2	0,2	0,2	0,3	0,0	0,0	0,0
10c. Participava en alguna organització de lleure (escoltes, esplais)?							
B: Total entrevistes M Pond	1900	926	974	1408	188	106	198
B: Total entrevistes M Real	1900	941	959	1394	193	112	201
Sí	20,8	>23,8	18,0	22,9	<8,2	>36,5	<9,8
No	78,1	75,5	80,5	76,3	88,0	63,5	89,3
No ho recordo	0,9	0,4	1,4	0,6	>3,8	0,0	0,9
No contesta	0,2	0,2	0,2	0,3	0,0	0,0	0,0
10d. Participava en alguna altra associació o col·lectiu?							
B: Total entrevistes M Pond	1900	926	974	1408	188	106	198
B: Total entrevistes M Real	1900	941	959	1394	193	112	201
Sí	9,7	>13,1	<6,5	9,9	5,8	>21,7	5,6
No	89,0	85,5	92,4	89,0	92,5	76,3	92,5
No ho recordo	1,0	1,3	0,8	0,8	1,8	2,0	1,9
No contesta	0,2	0,2	0,2	0,3	0,0	0,0	0,0
11a. Ara parlem d'algunes activitats que els seus pares podrien haver realitzat quan vostè era petit. Recorda amb quina freqüència els seus pares realitzaven les següents activitats? Votar en les eleccions.							
B: Total entrevistes M Pond	1900	926	974	1408	188	106	198
B: Total entrevistes M Real	1900	941	959	1394	193	112	201
Sovint, sempre que podien	51,2	51,4	51,0	52,2	<30,4	>76,7	50,3
De vegades	13,0	14,5	11,5	14,3	15,5	<1,3	<7,4
Gairebé mai	4,4	4,5	4,3	4,9	4,7	2,1	1,8
Mai	18,5	17,7	19,3	<15,4	>48,4	<3,9	20,5
No podien, no hi havia eleccions	11,6	10,7	12,5	11,8	<0,7	15,3	>19,0
No ho sap	1,0	0,7	1,2	1,1	0,3	0,7	0,9
No contesta	0,3	0,5	0,2	0,5	0,0	0,0	0,0
11b. Participar en manifestacions o actes de protesta.							
B: Total entrevistes M Pond	1900	926	974	1408	188	106	198
B: Total entrevistes M Real	1900	941	959	1394	193	112	201
Sovint, sempre que podien	4,5	4,9	4,1	4,8	2,9	>8,6	<1,2
De vegades	8,8	7,7	9,8	>10,6	<3,3	5,4	<2,8
Gairebé mai	14,1	15,8	12,5	>16,1	10,7	8,9	<5,5
Mai	71,1	70,0	72,0	<66,6	82,3	76,3	>89,1
No ho sap	1,2	1,1	1,2	1,2	0,8	0,8	1,3
No contesta	0,5	0,5	0,4	0,6	0,0	0,0	0,0
11c. Participar en reunions o actes d'associacions cíviques.							
B: Total entrevistes M Pond	1900	926	974	1408	188	106	198
B: Total entrevistes M Real	1900	941	959	1394	193	112	201
Sovint, sempre que podien	6,0	7,4	4,6	6,2	2,9	>14,2	2,9
De vegades	9,5	10,8	8,3	10,1	<4,6	13,2	7,4
Gairebé mai	15,0	14,9	15,1	>17,1	10,3	8,7	<8,0
Mai	66,7	64,3	69,0	63,5	78,3	63,1	>80,1
No ho sap	2,4	2,1	2,6	2,4	3,9	0,8	1,6
No contesta	0,5	0,5	0,4	0,6	0,0	0,0	0,0

% Verticals amb Jhi ²	Total	Sexe		Província			
		Home	Dona	Barcelona	Girona	Lleida	Tarragona
M ponderada	1900	926	974	1408	188	106	198
M real	1900	941	959	1394	193	112	201
12a_2a. Actualment participa o col·labora amb una organització cultural o d'oci (casal d'avis, cultura tradicional, musicals, artístiques, grups lúdics...)?							
B: Total entrevistes M Pond	1900	926	974	1408	188	106	198
B: Total entrevistes M Real	1900	941	959	1394	193	112	201
Sí, col·laboració puntual	4,0	4,7	3,4	4,6	2,1	2,5	2,4
Sí, col·laboració econòmica (pagament de quotes, etc.)	4,0	4,5	3,5	4,5	<0,8	>8,6	<0,9
Sí, usuari/ària / membre actiu	9,2	7,5	10,8	10,2	<2,4	13,7	5,9
Sí, organitzador/a / responsable	2,2	3,0	1,6	2,3	<0,0	>7,4	1,0
No hi participa	86,0	86,7	85,3	84,6	95,4	77,8	90,8
No ho sap	0,0	0,0	0,0	0,0	0,0	0,0	0,0
No contesta	0,0	0,0	0,0	0,0	0,0	0,0	0,0
12a_3a. Actualment participa o col·labora amb una organització religiosa?							
B: Total entrevistes M Pond	1900	926	974	1408	188	106	198
B: Total entrevistes M Real	1900	941	959	1394	193	112	201
Sí	5,1	4,3	5,8	5,5	<0,1	8,2	4,9
No	94,9	95,7	94,2	94,5	99,9	91,8	95,1
12a_3b. De quina manera participa o col·labora a l'organització religiosa?							
B: Participa M Pond	96	40	57	77	0	9	10
B: Participa M Real	81	34	47	63	1	8	9
Col·laboració puntual	44,2	45,6	43,3	44,0	100,0	72,0	19,5
Col·laboració econòmica (pagar quotes, etc.)	28,0	27,3	28,6	29,8	0,0	22,6	19,5
Usuari/ària / Membre actiu	42,2	47,1	38,7	41,5	0,0	28,0	61,1
Organitzador/a / Responsable	8,7	0,5	14,4	7,9	0,0	24,8	0,0
No ho sap	0,0	0,0	0,0	0,0	0,0	0,0	0,0
No contesta	0,0	0,0	0,0	0,0	0,0	0,0	0,0
12a_3a. Actualment participa o col·labora amb una organització religiosa?							
B: Total entrevistes M Pond	1900	926	974	1408	188	106	198
B: Total entrevistes M Real	1900	941	959	1394	193	112	201
Sí, col·laboració puntual	2,2	1,9	2,5	2,4	0,1	>5,9	0,9
Sí, col·laboració econòmica (pagament de quotes, etc.)	1,4	1,2	1,7	1,6	0,0	1,9	0,9
Sí, usuari/ària / membre actiu	2,1	2,0	2,2	2,3	<0,0	2,3	3,0
Sí, organitzador/a / responsable	0,4	0,0	0,8	0,4	0,0	>2,0	0,0
No hi participa	94,9	95,7	94,2	94,5	99,9	91,8	95,1
No ho sap	0,0	0,0	0,0	0,0	0,0	0,0	0,0
No contesta	0,0	0,0	0,0	0,0	0,0	0,0	0,0
12a_4a. Actualment participa o col·labora amb una organització d'educació en el lleure educatiu (escoltes, esplais...)?							
B: Total entrevistes M Pond	1900	926	974	1408	188	106	198
B: Total entrevistes M Real	1900	941	959	1394	193	112	201
Sí	3,1	2,8	3,4	3,3	<0,0	>9,2	1,8
No	96,9	97,2	96,6	96,7	100,0	90,8	98,2
12a_4b. De quina manera participa o col·labora a l'organització d'educació en el lleure educatiu (escoltes, esplais...)?							
B: Participa M Pond	59	26	33	46	0	10	4
B: Participa M Real	76	30	46	59	0	11	6
Col·laboració puntual	26,9	20,6	31,8	31,5	0,0	14,5	0,0
Col·laboració econòmica (pagar quotes, etc.)	31,6	17,0	43,2	31,4	0,0	20,1	66,1
Usuari/ària / Membre actiu	46,6	29,9	59,8	51,2	0,0	32,1	26,2
Organitzador/a / Responsable	36,1	46,3	28,0	29,7	0,0	>76,3	7,7
No ho sap	0,0	0,0	0,0	0,0	0,0	0,0	0,0
No contesta	0,5	1,1	0,0	0,6	0,0	0,0	0,0

% Verticals amb Jhi ²	Total	Sexe		Província			
		Home	Dona	Barcelona	Girona	Lleida	Tarragona
M ponderada	1900	926	974	1408	188	106	198
M real	1900	941	959	1394	193	112	201
12b_10. Act. participa o col·labora amb algun grup o cooperativa de consum agroecològic?							
B: Total entrevistes M Pond	1900	926	974	1408	188	106	198
B: Total entrevistes M Real	1900	941	959	1394	193	112	201
Sí, col·laboració puntual	1,0	0,9	1,1	1,1	0,8	0,3	0,9
Sí, col·laboració econòmica (pagament de quotes, etc.)	0,3	0,4	0,3	0,3	0,0	0,0	0,9
Sí, usuari/ària / membre actiu	1,3	1,4	1,3	1,8	0,0	0,0	0,0
Sí, organitzador/a / responsable	0,0	0,0	0,0	0,0	0,0	0,0	0,0
No hi participa	97,9	97,8	98,0	97,5	99,2	99,7	98,2
No ho sap	0,0	0,0	0,0	0,0	0,0	0,0	0,0
No contesta	0,0	0,0	0,0	0,0	0,0	0,0	0,0
12b_11a. Act. participa o col·labora en alguna altra organització política no partidista?							
B: Total entrevistes M Pond	1900	926	974	1408	188	106	198
B: Total entrevistes M Real	1900	941	959	1394	193	112	201
No	97,1	96,2	98,0	96,6	99,8	98,0	97,7
Organitzacions catalanistes o independentistes	1,6	2,1	1,2	1,8	0,2	0,5	2,3
Altres	1,3	1,8	0,8	1,6	0,0	1,5	0,0
12b_11b. De quina manera participa o col·labora en alguna altra organització política no partidista?..?							
B: Participa M Pond	55	36	20	48	0	2	5
B: Participa M Real	45	24	21	37	1	4	3
Col·laboració puntual	37,6	42,3	29,1	40,5	100,0	42,5	0,0
Col·laboració econòmica (pagar quotes, etc.)	45,1	35,1	63,2	46,1	100,0	0,0	51,8
Usuari/ària / Membre actiu	36,3	34,7	39,4	33,9	0,0	73,5	48,2
Organitzador/a / Responsable	4,5	6,1	1,5	5,1	0,0	0,0	0,0
No ho sap	0,0	0,0	0,0	0,0	0,0	0,0	0,0
No contesta	0,0	0,0	0,0	0,0	0,0	0,0	0,0
12b_11. Act. participa o col·labora en alguna altra organització política no partidista?							
B: Total entrevistes M Pond	1900	926	974	1408	188	106	198
B: Total entrevistes M Real	1900	941	959	1394	193	112	201
Sí, col·laboració puntual	1,1	1,6	0,6	1,4	0,2	0,8	0,0
Sí, col·laboració econòmica (pagament de quotes, etc.)	1,3	1,3	1,3	1,6	0,2	0,0	1,2
Sí, usuari/ària / membre actiu	1,1	1,3	0,8	1,2	0,0	1,5	1,1
Sí, organitzador/a / responsable	0,1	0,2	0,0	0,2	0,0	0,0	0,0
No hi participa	97,1	96,2	98,0	96,6	99,8	98,0	97,7
No ho sap	0,0	0,0	0,0	0,0	0,0	0,0	0,0
No contesta	0,0	0,0	0,0	0,0	0,0	0,0	0,0
* Participació en alguna entitat de qualsevol tipus i qualsevol tipus de col·laboració.							
B: Total entrevistes M Pond	1900	926	974	1408	188	106	198
B: Total entrevistes M Real	1900	941	959	1394	193	112	201
Sí	47,7	45,8	49,5	50,0	<19,5	>66,3	48,2
No	52,3	54,2	50,5	50,0	>80,5	<33,7	51,8
13. Per començar, en quina mesura diria que li interessa la política? En una escala en la que 0 significa mínim interès per la política 10 màxim interès, on es posicionaria vostè?							
B: Total entrevistes M Pond	1900	926	974	1408	188	106	198
B: Total entrevistes M Real	1900	941	959	1394	193	112	201
[0] Mínim interès	8,0	6,7	9,1	7,8	4,8	3,4	>14,8
[1]	3,2	2,5	3,9	2,8	3,5	0,0	>7,6
[2]	5,3	5,3	5,4	5,8	2,4	5,4	5,0
[3]	6,6	5,6	7,6	6,5	9,4	2,0	7,5
[4]	6,7	7,9	5,5	6,3	8,4	3,8	9,6
[5]	13,2	11,8	14,6	13,8	10,5	>22,1	<7,0
[6]	10,4	12,0	8,8	9,4	14,9	9,1	13,8
[7]	10,6	12,0	9,3	11,5	10,3	9,5	<5,0
[8]	14,9	15,5	14,5	14,3	18,2	>24,6	11,3
[9]	8,2	7,7	8,7	8,4	8,3	5,1	8,4
[10] Màxim interès	11,1	11,1	11,1	12,0	6,5	15,0	7,4
No ho sap	1,2	1,5	1,0	1,1	2,0	0,0	2,6
No contesta	0,3	0,2	0,4	0,3	0,9	0,0	0,0
Mitjana	5,77	5,92	5,64	5,83	5,87	6,56	4,84
Desviació típica	2,97	2,86	3,07	2,98	2,67	2,52	3,26

% Verticals amb Jhi ²	Total	Sexe		Província			
		Home	Dona	Barcelona	Girona	Lleida	Tarragona
M ponderada	1900	926	974	1408	188	106	198
M real	1900	941	959	1394	193	112	201
14a. Està vostè més aviat d'acord o més aviat en desacord amb la següent afirmació: de vegades la política sembla tan complicada que se'm fa difícil entendre el que està passant.							
B: Total entrevistes M Pond	1900	926	974	1408	188	106	198
B: Total entrevistes M Real	1900	941	959	1394	193	112	201
Més aviat d'acord	57,1	52,5	61,5	55,7	<42,8	68,4	>74,6
Més aviat en desacord	39,4	>43,5	<35,4	40,4	>53,6	29,8	<23,3
No ho sap	3,1	3,2	2,9	3,4	3,7	0,0	2,1
No contesta	0,5	0,7	0,2	0,5	0,0	>1,9	0,0
14b. Crec que els polítics tenen en compte el que pensa la gent com jo. Vostè està...							
B: Total entrevistes M Pond	1900	926	974	1408	188	106	198
B: Total entrevistes M Real	1900	941	959	1394	193	112	201
Més aviat d'acord	14,5	15,2	13,7	13,4	>24,8	16,8	10,7
Més aviat en desacord	79,5	78,8	80,3	80,2	69,2	77,5	85,9
No ho sap	5,5	5,8	5,3	6,0	5,4	5,8	2,4
No contesta	0,5	0,2	0,7	0,4	0,6	0,0	0,9
15a. A continuació li llegiré una sèrie de temes i m'hauria de dir, en una escala de 0 a 10, en quina mesura creu que l'hi interessin. E l'escala 0 significa mínim interès pel tema i 10 màxim interès. La immigració.							
B: Total entrevistes M Pond	1900	926	974	1408	188	106	198
B: Total entrevistes M Real	1900	941	959	1394	193	112	201
[0] Mínim interès	2,33	2,98	1,70	2,34	1,37	0,00	4,39
[1]	0,87	0,87	0,86	0,60	0,00	0,32	>3,83
[2]	0,89	0,99	0,79	0,83	0,14	>2,71	1,04
[3]	2,06	1,98	2,13	2,05	1,07	3,44	2,25
[4]	3,43	4,16	2,75	4,02	2,75	1,13	1,18
[5]	11,16	12,42	9,97	11,65	13,28	13,97	<4,17
[6]	11,92	12,63	11,24	11,37	>18,46	10,65	10,29
[7]	14,90	14,27	15,49	15,87	13,71	11,06	11,16
[8]	20,97	21,44	20,53	21,46	20,62	18,64	19,07
[9]	13,91	12,25	15,48	<11,54	12,14	>26,65	>25,63
[10] Màxim interès	15,49	13,52	17,36	16,64	12,89	10,77	12,26
No ho sap	1,74	2,28	1,22	1,35	2,11	0,64	>4,74
No contesta	0,35	0,21	0,48	0,28	>1,46	0,00	0,00
Mitjana	7,17	6,98	7,35	7,16	7,16	7,33	7,18
Desviació típica	2,26	2,32	2,19	2,25	1,96	2,07	2,68
15b. Les eleccions.							
B: Total entrevistes M Pond	1900	926	974	1408	188	106	198
B: Total entrevistes M Real	1900	941	959	1394	193	112	201
[0] Mínim interès	3,67	3,55	3,78	3,84	1,80	1,04	5,56
[1]	1,23	1,32	1,14	1,28	2,13	0,64	0,31
[2]	2,70	2,20	3,17	2,35	2,14	2,24	>5,94
[3]	2,80	2,66	2,93	3,41	0,54	1,46	1,32
[4]	2,88	3,18	2,59	3,20	1,19	2,31	2,55
[5]	10,43	10,88	10,00	9,95	>15,32	10,09	9,38
[6]	8,78	9,06	8,51	8,58	12,68	8,95	6,40
[7]	13,47	13,13	13,78	14,28	13,42	9,55	9,86
[8]	18,01	18,68	17,36	18,60	17,71	20,58	12,74
[9]	14,68	14,86	14,50	12,86	16,31	21,97	>22,12
[10] Màxim interès	19,35	18,49	20,17	20,44	14,20	21,16	15,53
No ho sap	1,57	1,80	1,35	0,93	1,12	0,00	>7,39
No contesta	0,45	0,20	0,70	0,29	>1,46	0,00	0,91
Mitjana	7,10	7,09	7,10	7,08	7,08	7,64	6,95
Desviació típica	2,60	2,56	2,64	2,62	2,32	2,21	2,89



% Verticals amb Jhi ²	Total	Sexe		Província			
		Home	Dona	Barcelona	Girona	Lleida	Tarragona
M ponderada	1900	926	974	1408	188	106	198
M real	1900	941	959	1394	193	112	201
15c. Les desigualtats nord sud.							
B: Total entrevistes M Pond	1900	926	974	1408	188	106	198
B: Total entrevistes M Real	1900	941	959	1394	193	112	201
[0] Mínim interès	3,02	3,82	2,25	2,84	0,59	4,24	>5,92
[1]	0,69	0,50	0,86	0,79	0,00	0,00	0,95
[2]	1,63	1,53	1,72	1,07	1,73	>4,84	>3,79
[3]	2,37	2,25	2,48	2,51	0,50	4,12	2,21
[4]	4,69	5,25	4,16	4,50	>8,53	3,94	2,78
[5]	12,11	>14,56	<9,77	12,52	15,57	17,66	<2,93
[6]	9,90	10,49	9,34	10,25	7,06	11,32	9,35
[7]	14,80	14,23	15,34	15,68	13,20	12,20	11,43
[8]	17,72	18,26	17,21	18,08	22,47	15,79	<11,76
[9]	10,86	10,08	11,60	9,35	13,69	7,62	>20,59
[10] Màxim interès	14,17	12,66	15,60	15,13	<8,19	15,00	12,52
No ho sap	5,42	<3,87	>6,90	5,09	7,17	3,28	7,29
No contesta	2,64	2,50	2,77	2,19	1,30	0,00	>8,47
Mitjana	6,90	6,73	7,07	6,93	6,95	6,45	6,91
Desviació típica	2,42	2,45	2,39	2,38	2,04	2,63	2,90
15d. Els partits polítics.							
B: Total entrevistes M Pond	1900	926	974	1408	188	106	198
B: Total entrevistes M Real	1900	941	959	1394	193	112	201
[0] Mínim interès	9,92	10,30	9,55	10,45	<3,95	11,22	11,12
[1]	3,28	2,74	3,79	2,52	4,51	2,27	>8,00
[2]	4,78	4,58	4,98	4,50	4,72	4,54	6,96
[3]	5,73	5,11	6,31	6,67	2,97	4,58	<2,23
[4]	7,33	7,56	7,11	6,96	7,18	>12,81	7,23
[5]	15,78	16,64	14,97	16,75	11,15	18,15	12,08
[6]	11,48	10,10	12,79	11,43	12,59	10,53	11,27
[7]	13,97	14,17	13,77	13,72	>20,60	10,58	11,26
[8]	12,57	13,24	11,92	12,40	16,38	10,82	11,03
[9]	7,46	6,74	8,13	7,37	6,86	5,10	9,88
[10] Màxim interès	6,66	7,81	5,57	6,34	7,19	8,94	7,21
No ho sap	0,91	0,74	1,07	0,75	1,73	0,46	1,55
No contesta	0,14	0,25	0,04	0,14	0,17	0,00	0,18
Mitjana	5,45	5,51	5,39	5,42	6,03	5,29	5,23
Desviació típica	2,88	2,90	2,86	2,87	2,60	2,91	3,16
15e. Els drets dels homosexuals.							
B: Total entrevistes M Pond	1900	926	974	1408	188	106	198
B: Total entrevistes M Real	1900	941	959	1394	193	112	201
[0] Mínim interès	3,54	4,25	2,87	3,56	3,03	4,67	3,36
[1]	1,23	1,66	0,82	1,02	1,23	0,57	>3,07
[2]	2,53	2,80	2,27	1,84	3,23	>9,16	3,28
[3]	2,12	1,81	2,42	2,13	2,04	3,87	1,22
[4]	4,35	4,76	3,96	3,67	>10,66	5,95	2,33
[5]	12,34	14,44	10,35	13,59	12,82	11,26	<3,63
[6]	9,29	8,38	10,16	9,21	5,08	8,27	>14,41
[7]	13,90	15,59	12,29	14,35	>20,34	7,90	<7,83
[8]	16,54	15,73	17,30	17,42	17,57	10,97	12,23
[9]	12,56	12,45	12,66	11,74	11,71	16,66	17,00
[10] Màxim interès	17,73	<14,44	>20,86	18,25	<8,13	17,21	23,37
No ho sap	2,94	3,12	2,77	2,36	2,07	3,52	>7,59
No contesta	0,93	0,58	1,27	0,88	2,10	0,00	0,69
Mitjana	6,94	6,70	7,17	7,00	6,48	6,48	7,27
Desviació típica	2,58	2,63	2,51	2,52	2,44	2,99	2,79

% Verticals amb Jhi ²	Total	Sexe		Província			
	1900 1900	Home 926 941	Dona 974 959	Barcelona 1408 1394	Girona 188 193	Lleida 106 112	Tarragona 198 201
15f. La relació entre Catalunya i Espanya.							
B: Total entrevistes M Pond	1900	926	974	1408	188	106	198
B: Total entrevistes M Real	1900	941	959	1394	193	112	201
[0] Mínim interès	3,03	3,99	2,12	3,05	0,80	1,07	>6,03
[1]	0,69	0,91	0,48	0,63	1,32	0,00	0,91
[2]	0,58	0,32	0,83	0,61	0,00	0,94	0,76
[3]	1,17	1,53	0,82	1,47	0,35	0,36	0,26
[4]	2,14	2,44	1,86	1,58	>5,61	2,12	2,92
[5]	8,47	8,72	8,23	9,22	6,59	11,42	<3,32
[6]	9,39	9,39	9,40	9,17	9,80	7,20	11,77
[7]	12,34	12,44	12,25	12,07	17,25	11,40	10,15
[8]	18,88	20,10	17,71	19,31	24,46	14,07	13,06
[9]	15,36	16,15	14,62	13,62	16,44	19,93	>24,29
[10] Màxim interès	25,52	<21,59	>29,26	27,47	<14,09	29,00	20,64
No ho sap	2,03	2,21	1,87	1,50	3,12	0,64	>5,55
No contesta	0,38	0,21	0,53	0,30	0,19	>1,86	0,33
Mitjana	7,62	7,43	7,80	7,64	7,46	7,93	7,47
Desviació típica	2,36	2,46	2,25	2,37	1,97	2,09	2,69
15g. L'economia.							
B: Total entrevistes M Pond	1900	926	974	1408	188	106	198
B: Total entrevistes M Real	1900	941	959	1394	193	112	201
[0] Mínim interès	1,18	1,59	0,80	1,10	0,35	2,35	1,97
[1]	0,00	0,00	0,00	0,00	0,00	0,00	0,00
[2]	0,95	<0,28	>1,58	0,95	0,00	2,32	1,05
[3]	0,53	0,30	0,74	0,33	0,69	>2,03	0,94
[4]	2,42	2,83	2,03	2,71	3,52	0,87	<0,12
[5]	4,42	4,70	4,15	4,95	5,45	<0,29	1,91
[6]	8,49	8,74	8,24	9,84	4,64	4,39	4,68
[7]	14,26	13,32	15,16	15,41	15,13	10,34	<7,37
[8]	20,82	>23,84	<17,95	19,99	>28,91	19,18	19,98
[9]	20,11	19,35	20,84	<17,60	20,56	28,59	>33,01
[10] Màxim interès	24,67	22,93	26,33	25,47	17,90	29,18	23,01
No ho sap	2,15	2,13	2,17	1,65	2,84	0,46	>5,95
No contesta	0,00	0,00	0,00	0,00	0,00	0,00	0,00
Mitjana	7,97	7,93	8,02	7,91	7,95	8,21	8,31
Desviació típica	1,94	1,93	1,95	1,95	1,67	2,18	1,93
15h. La seguretat.							
B: Total entrevistes M Pond	1900	926	974	1408	188	106	198
B: Total entrevistes M Real	1900	941	959	1394	193	112	201
[0] Mínim interès	0,82	1,04	0,62	0,83	0,00	0,29	1,85
[1]	0,13	0,21	0,06	0,18	0,00	0,00	0,00
[2]	0,37	0,71	0,05	0,10	0,00	>1,61	>1,96
[3]	0,77	0,82	0,72	0,68	0,00	2,34	1,28
[4]	1,45	1,17	1,72	1,83	0,36	0,59	0,25
[5]	6,07	7,51	4,71	6,08	>11,54	7,05	<0,33
[6]	8,21	9,83	6,67	8,57	12,29	4,74	<3,67
[7]	11,97	11,19	12,71	12,52	12,57	7,48	9,88
[8]	19,56	22,11	17,14	20,03	20,06	16,85	17,19
[9]	22,06	19,86	24,14	19,99	24,79	26,20	>31,96
[10] Màxim interès	26,22	<22,44	>29,81	27,24	<16,30	32,85	24,81
No ho sap	2,16	2,70	1,64	1,80	2,08	0,00	>5,93
No contesta	0,20	0,40	0,00	0,14	0,00	0,00	>0,89
Mitjana	8,09	7,88	8,28	8,07	7,84	8,28	8,32
Desviació típica	1,87	1,95	1,77	1,87	1,63	1,97	2,01



% Verticals amb Jhi ²	Total	Sexe		Província			
	1900 1900	Home 926 941	Dona 974 959	Barcelona 1408 1394	Girona 188 193	Lleida 106 112	Tarragona 198 201
15i. El medi ambient.							
B: Total entrevistes M Pond	1900	926	974	1408	188	106	198
B: Total entrevistes M Real	1900	941	959	1394	193	112	201
[0] Mínim interès	0,59	1,02	0,18	0,66	0,00	0,00	1,01
[1]	0,02	0,03	0,00	0,02	0,00	0,00	0,00
[2]	0,11	0,06	0,15	0,04	>0,61	0,00	0,15
[3]	0,76	1,05	0,48	0,97	0,00	0,29	0,18
[4]	1,60	1,28	1,89	1,51	1,07	2,13	2,43
[5]	6,03	7,35	4,77	5,98	8,28	8,18	3,11
[6]	7,71	7,90	7,53	7,94	9,89	3,60	6,21
[7]	14,03	14,82	13,28	13,43	>23,92	11,54	10,27
[8]	21,01	21,17	20,86	21,89	18,40	21,94	16,73
[9]	19,26	18,76	19,73	<16,83	22,02	22,51	>32,15
[10] Màxim interès	26,72	24,70	28,65	28,90	<15,68	29,36	20,32
No ho sap	2,07	1,84	2,29	1,69	0,13	0,46	>7,43
No contesta	0,10	0,00	0,20	0,14	0,00	0,00	0,00
Mitjana	8,10	7,96	8,23	8,11	7,77	8,28	8,23
Desviació típica	1,78	1,88	1,68	1,82	1,61	1,66	1,76
15j. Les polítiques socials.							
B: Total entrevistes M Pond	1900	926	974	1408	188	106	198
B: Total entrevistes M Real	1900	941	959	1394	193	112	201
[0] Mínim interès	2,12	2,25	2,00	1,82	3,31	0,78	3,87
[1]	0,53	0,61	0,46	0,53	1,13	0,32	0,11
[2]	1,27	1,07	1,46	1,09	0,16	2,36	>3,01
[3]	1,89	1,96	1,82	1,42	0,99	>5,84	>4,00
[4]	2,79	2,87	2,71	2,69	3,25	3,06	2,98
[5]	9,75	10,03	9,48	10,70	8,17	13,96	<2,23
[6]	9,12	10,76	7,56	8,31	11,99	5,91	>13,82
[7]	13,77	12,83	14,66	14,70	12,22	15,26	<7,80
[8]	19,96	20,32	19,62	19,70	>28,42	19,00	14,30
[9]	15,20	15,62	14,81	15,42	10,56	10,06	>20,79
[10] Màxim interès	20,40	18,57	22,15	20,50	16,76	22,75	21,91
No ho sap	2,73	2,87	2,58	2,66	3,04	0,71	3,94
No contesta	0,47	0,24	0,68	0,46	0,00	0,00	1,23
Mitjana	7,44	7,36	7,51	7,49	7,28	7,22	7,38
Desviació típica	2,28	2,28	2,28	2,22	2,30	2,37	2,65
15k. La Unió Europea.							
B: Total entrevistes M Pond	1900	926	974	1408	188	106	198
B: Total entrevistes M Real	1900	941	959	1394	193	112	201
[0] Mínim interès	4,93	5,27	4,61	5,19	2,95	2,76	6,12
[1]	0,92	1,14	0,72	0,96	0,16	0,68	1,51
[2]	2,14	2,81	1,51	1,77	2,20	4,16	3,65
[3]	3,46	3,33	3,59	3,44	<0,32	>8,33	4,02
[4]	4,88	4,55	5,20	5,40	1,90	>10,61	<0,99
[5]	13,68	13,40	13,94	15,28	11,44	12,86	<4,83
[6]	13,62	13,65	13,58	14,17	13,37	12,47	10,50
[7]	14,38	15,05	13,74	14,00	18,91	15,60	12,09
[8]	18,23	18,96	17,54	17,75	21,25	14,55	20,79
[9]	8,88	6,99	10,68	7,73	10,59	7,16	>16,33
[10] Màxim interès	12,64	13,12	12,19	12,75	11,88	10,36	13,79
No ho sap	1,98	1,49	2,45	1,39	>4,84	0,46	>4,26
No contesta	0,26	0,24	0,27	0,16	0,19	0,00	>1,13
Mitjana	6,53	6,46	6,59	6,45	7,02	6,12	6,85
Desviació típica	2,56	2,61	2,52	2,56	2,20	2,50	2,84



% Verticals amb Jhi ²	Total	Sexe		Província			
		Home	Dona	Barcelona	Girona	Lleida	Tarragona
M ponderada	1900	926	974	1408	188	106	198
M real	1900	941	959	1394	193	112	201
15l. L'habitatge.							
B: Total entrevistes M Pond	1900	926	974	1408	188	106	198
B: Total entrevistes M Real	1900	941	959	1394	193	112	201
[0] Mínim interès	1,04	1,56	0,54	0,94	0,61	1,86	1,70
[1]	0,33	0,47	0,19	0,42	0,00	0,32	0,00
[2]	0,62	0,34	0,88	0,67	0,00	>2,22	0,00
[3]	0,92	0,69	1,13	1,02	0,00	2,64	0,14
[4]	2,01	1,99	2,03	2,23	2,12	2,43	0,15
[5]	5,17	5,27	5,07	5,37	5,80	>10,55	<0,25
[6]	7,07	6,32	7,79	6,98	10,42	6,05	5,11
[7]	14,03	14,55	13,54	15,07	16,97	10,01	<6,02
[8]	21,54	23,80	19,39	20,89	>31,11	25,73	<14,86
[9]	19,02	20,14	17,96	18,44	14,41	13,84	>30,26
[10] Màxim interès	25,10	22,12	27,93	25,48	<15,98	24,36	31,39
No ho sap	3,01	2,75	3,26	2,49	1,12	0,00	>10,12
No contesta	0,14	0,00	0,28	0,00	>1,46	0,00	0,00
Mitjana	7,99	7,92	8,05	7,96	7,77	7,55	8,68
Desviació típica	1,95	1,98	1,92	1,97	1,63	2,33	1,70
15m. L'accés a la feina o ocupació.							
B: Total entrevistes M Pond	1900	926	974	1408	188	106	198
B: Total entrevistes M Real	1900	941	959	1394	193	112	201
[0] Mínim interès	1,03	1,34	0,73	1,18	0,61	0,00	0,89
[1]	0,36	0,53	0,20	0,49	0,00	0,00	0,00
[2]	0,31	0,21	0,40	0,42	0,00	0,00	0,00
[3]	0,80	0,75	0,85	0,94	0,00	0,00	0,95
[4]	1,34	1,62	1,07	1,12	>3,82	2,13	0,15
[5]	4,06	4,64	3,50	4,22	3,63	6,74	1,90
[6]	6,87	6,33	7,39	6,49	>12,99	6,97	3,69
[7]	10,72	11,31	10,17	10,87	13,14	10,72	7,41
[8]	19,89	21,78	18,10	20,47	22,25	21,15	<12,91
[9]	19,99	20,08	19,91	18,84	20,20	17,62	>29,22
[10] Màxim interès	31,37	28,12	34,46	32,61	<22,26	34,69	29,46
No ho sap	3,15	3,30	3,02	<2,22	1,12	0,00	>13,41
No contesta	0,10	0,00	0,20	0,14	0,00	0,00	0,00
Mitjana	8,25	8,13	8,36	8,24	7,95	8,34	8,64
Desviació típica	1,90	1,96	1,84	1,96	1,77	1,68	1,65
15n. Les desigualtats home/dona.							
B: Total entrevistes M Pond	1900	926	974	1408	188	106	198
B: Total entrevistes M Real	1900	941	959	1394	193	112	201
[0] Mínim interès	1,56	2,04	1,11	1,43	2,40	0,00	2,54
[1]	0,04	0,03	0,05	0,02	0,00	>0,46	0,00
[2]	0,74	0,60	0,87	0,59	0,69	2,09	1,09
[3]	1,07	1,02	1,11	0,84	0,36	>4,04	1,75
[4]	1,54	2,27	0,85	1,56	1,63	1,79	1,18
[5]	6,57	7,50	5,69	6,69	>11,21	7,46	<0,89
[6]	9,61	10,75	8,54	9,35	>15,70	7,31	6,95
[7]	12,54	>15,16	<10,06	13,11	13,05	13,83	<7,35
[8]	17,54	18,60	16,53	17,40	19,26	16,63	17,33
[9]	18,52	17,16	19,83	17,58	19,49	16,58	>25,33
[10] Màxim interès	27,19	<21,24	>32,85	28,80	<13,64	29,16	27,52
No ho sap	2,93	3,65	2,24	2,62	1,12	0,64	>8,06
No contesta	0,14	0,00	0,28	0,00	>1,46	0,00	0,00
Mitjana	7,92	7,65	8,18	7,98	7,35	7,81	8,17
Desviació típica	2,07	2,12	2,00	2,04	2,09	2,18	2,20

% Verticals amb Jhi ²	Total	Sexe		Província			
		Home	Dona	Barcelona	Girona	Lleida	Tarragona
M ponderada	1900	926	974	1408	188	106	198
M real	1900	941	959	1394	193	112	201
16. Amb quina freqüència comenta o discuteix sobre política amb altres persones?							
B: Total entrevistes M Pond	1900	926	974	1408	188	106	198
B: Total entrevistes M Real	1900	941	959	1394	193	112	201
[1] Amb molta	19,2	18,7	19,7	21,4	<10,4	18,9	<12,1
[2] Bastant	31,1	33,5	28,9	31,5	23,6	>42,4	29,8
[3] Poca	31,9	32,9	31,0	30,8	>43,0	23,0	33,7
[4] Mai o gairebé mai	17,7	<14,7	>20,4	16,1	23,0	15,7	>24,4
No ho sap	0,0	0,0	0,0	0,0	0,0	0,0	0,0
No contesta	0,1	0,2	0,0	0,1	0,0	0,0	0,0
Mitjana	2,48	2,44	2,52	2,42	2,79	2,35	2,70
Desviació típica	0,99	0,96	1,03	1,00	0,92	0,96	0,97
17a. Durant els últims anys, el país ha viscut una forta crisi econòmica. En una escala de l'0 al 10 on 0 significa extremadament dolent i 10 extremadament bona, com qualificaria la situació econòmica del país durant aquest període?							
B: Total entrevistes M Pond	1900	926	974	1408	188	106	198
B: Total entrevistes M Real	1900	941	959	1394	193	112	201
[0] Extremadament dolenta	6,5	6,0	7,0	7,3	<1,8	4,8	6,2
[1]	3,8	3,0	4,6	3,5	1,9	>7,9	5,6
[2]	9,6	10,5	8,8	9,6	5,3	10,7	13,3
[3]	15,8	14,5	17,0	15,5	12,1	20,6	18,8
[4]	18,8	19,0	18,6	19,7	15,1	19,1	15,7
[5]	18,0	17,6	18,3	19,2	16,5	16,6	<11,5
[6]	11,4	12,5	10,3	11,0	11,5	12,9	13,2
[7]	7,5	8,8	6,4	6,4	>15,1	5,5	9,5
[8]	4,3	5,0	3,6	4,2	>8,9	<0,3	2,4
[9]	1,5	0,7	2,1	<0,8	>6,2	0,3	2,4
[10] Extremadament bona	0,6	0,7	0,6	0,6	>1,9	0,0	0,0
No ho sap	1,6	1,0	2,2	1,8	2,2	1,4	0,0
No contesta	0,6	0,7	0,5	0,5	1,3	0,0	1,3
Mitjana	4,20	4,29	4,11	4,11	5,32	3,76	4,01
Desviació típica	2,14	2,12	2,16	2,10	2,23	1,85	2,19
17b. I en aquest mateix període de crisi econòmica, com qualificaria la seva situació econòmica personal?							
B: Total entrevistes M Pond	1900	926	974	1408	188	106	198
B: Total entrevistes M Real	1900	941	959	1394	193	112	201
[0] Extremadament dolenta	3,4	2,8	4,0	3,7	<0,2	5,2	3,1
[1]	2,0	1,9	2,0	1,8	0,8	>5,0	2,7
[2]	4,1	3,1	5,0	3,8	3,5	>9,9	3,4
[3]	7,3	6,6	7,9	7,2	>12,1	3,5	5,4
[4]	10,5	10,7	10,4	10,2	12,7	10,4	11,0
[5]	23,0	24,1	22,1	24,7	22,1	23,4	<11,9
[6]	20,3	20,0	20,5	19,7	21,5	14,6	26,5
[7]	15,6	16,2	15,1	15,8	14,0	10,1	18,9
[8]	8,0	7,9	8,2	7,7	5,8	10,9	10,6
[9]	2,7	3,2	2,3	2,0	4,0	3,0	>6,3
[10] Extremadament bona	1,6	2,0	1,2	1,6	2,6	2,1	0,1
No ho sap	0,9	0,7	1,1	1,0	0,8	1,9	0,0
No contesta	0,6	0,9	0,3	0,8	0,0	0,0	0,1
Mitjana	5,33	5,44	5,22	5,29	5,45	4,97	5,64
Desviació típica	2,07	2,02	2,10	2,05	1,88	2,44	2,12

% Verticals amb Jhi ²	Total	Sexe		Província			
		Home	Dona	Barcelona	Girona	Lleida	Tarragona
M ponderada	1900	926	974	1408	188	106	198
M real	1900	941	959	1394	193	112	201
17c. I en aquest mateix període de crisi econòmica, com qualificaria la situació política del país?							
B: Total entrevistes M Pond	1900	926	974	1408	188	106	198
B: Total entrevistes M Real	1900	941	959	1394	193	112	201
[0] Extremadament dolenta	11,5	11,3	11,6	>13,3	<3,0	<3,7	10,8
[1]	4,6	4,6	4,5	4,8	1,8	5,3	5,2
[2]	11,0	11,8	10,2	10,0	11,7	>19,6	13,1
[3]	17,3	16,3	18,3	16,8	20,7	13,9	19,3
[4]	16,1	15,4	16,9	17,7	15,6	15,1	<5,8
[5]	16,8	16,8	16,8	17,0	17,0	15,7	15,7
[6]	11,2	12,8	9,7	9,9	13,8	10,1	>18,6
[7]	4,9	5,0	4,9	4,6	5,9	3,8	6,6
[8]	2,9	3,5	2,4	2,1	>7,0	>6,7	3,3
[9]	0,5	0,6	0,4	0,5	1,1	0,0	0,2
[10] Extremadament bona	0,2	0,1	0,4	0,3	0,2	0,0	0,0
No ho sap	2,5	1,7	3,3	2,5	1,5	>6,2	1,0
No contesta	0,4	0,2	0,6	0,4	0,6	0,0	0,3
Mitjana	3,70	3,75	3,65	3,58	4,36	3,90	3,83
Desviació típica	2,16	2,18	2,13	2,15	2,00	2,06	2,25
18a. La crisi econòmica i la situació social pot haver afectat les opinions polítiques i algunes pràctiques dels ciutadans. Ara li llegiré uns anunciats sobre com la crisi pot haver influït les seves visions polítiques i comportaments. Per cadascun d'ells digui'm si hi està totalment d'acord, d'acord, ni d'acord ni en desacord, en desacord o totalment en desacord. La crisi econòmica i la situació social política ha fet que ara tingui menys confiança en els polítics que abans.							
B: Total entrevistes M Pond	1900	926	974	1408	188	106	198
B: Total entrevistes M Real	1900	941	959	1394	193	112	201
[1] Totalment d'acord	20,7	21,2	20,2	21,4	<8,3	28,1	23,7
[2] D'acord	32,9	31,2	34,6	33,8	34,3	41,2	<21,0
[3] Ni d'acord ni en desacord	17,7	18,5	16,9	17,0	>24,9	14,7	16,9
[4] En desacord	22,3	22,8	21,8	22,3	23,0	<11,0	27,3
[5] Totalment en desacord	5,7	5,5	5,9	4,8	8,2	4,9	>10,2
No sap	0,5	0,5	0,4	0,4	0,6	0,2	1,0
No contesta	0,2	0,2	0,1	0,1	0,6	0,0	0,0
Mitjana	2,59	2,60	2,58	2,55	2,88	2,23	2,79
Desviació típica	1,21	1,21	1,20	1,19	1,12	1,13	1,35
18b. La crisi econòmica i la situació social i política ha fet que ara estigui més interessat en la política que abans.							
B: Total entrevistes M Pond	1900	926	974	1408	188	106	198
B: Total entrevistes M Real	1900	941	959	1394	193	112	201
[1] Totalment d'acord	11,5	12,7	10,4	11,7	8,4	>23,5	<6,6
[2] D'acord	34,6	32,0	37,1	34,9	34,7	44,2	27,3
[3] Ni d'acord ni en desacord	12,7	13,6	11,9	11,3	>20,3	10,4	16,8
[4] En desacord	31,4	33,7	29,1	32,0	32,2	<5,8	>39,6
[5] Totalment en desacord	9,4	<7,3	>11,4	9,6	<3,8	>16,0	9,7
No sap	0,2	0,2	0,1	0,2	0,6	0,0	0,0
No contesta	0,2	0,4	0,0	0,3	0,0	0,0	0,0
Mitjana	2,92	2,91	2,94	2,93	2,88	2,47	3,19
Desviació típica	1,22	1,21	1,24	1,23	1,08	1,35	1,14
18c. La crisi econòmica i la situació social i política ha fet que ara em senti més capaç d'entendre com funciona la política que abans.							
B: Total entrevistes M Pond	1900	926	974	1408	188	106	198
B: Total entrevistes M Real	1900	941	959	1394	193	112	201
[1] Totalment d'acord	7,5	8,5	6,6	7,1	>11,7	10,7	4,7
[2] D'acord	27,8	26,6	29,0	28,3	31,1	36,3	<16,7
[3] Ni d'acord ni en desacord	17,9	18,4	17,4	16,3	20,7	23,4	>23,8
[4] En desacord	34,7	35,2	34,2	36,7	31,0	<11,3	36,7
[5] Totalment en desacord	11,4	10,5	12,3	10,8	<4,9	>18,3	>18,1
No sap	0,5	0,5	0,6	0,7	0,6	0,0	0,0
No contesta	0,1	0,2	0,0	0,1	0,0	0,0	0,0
Mitjana	3,15	3,13	3,17	3,16	2,86	2,90	3,47
Desviació típica	1,17	1,17	1,17	1,16	1,13	1,28	1,11

% Verticals amb Jhi ²	Total	Sexe		Província			
		Home	Dona	Barcelona	Girona	Lleida	Tarragona
M ponderada	1900	926	974	1408	188	106	198
M real	1900	941	959	1394	193	112	201
18d. La crisi econòmica i la situació social i política ha fet que ara participi més en manifestacions i actes polítics que abans.							
B: Total entrevistes M Pond	1900	926	974	1408	188	106	198
B: Total entrevistes M Real	1900	941	959	1394	193	112	201
[1] Totalment d'acord	9,0	9,5	8,6	9,2	5,4	>19,2	5,6
[2] D'acord	23,1	23,3	23,0	22,8	>32,2	25,7	<15,7
[3] Ni d'acord ni en desacord	9,9	9,8	10,0	<7,9	>22,2	6,3	>14,5
[4] En desacord	40,1	40,9	39,4	42,1	33,1	<18,3	44,2
[5] Totalment en desacord	17,4	15,8	18,9	17,5	<6,5	>30,5	20,0
No sap	0,2	0,2	0,1	0,2	0,6	0,0	0,0
No contesta	0,2	0,5	0,0	0,3	0,0	0,0	0,0
Mitjana	3,34	3,31	3,37	3,36	3,03	3,15	3,57
Desviació típica	1,26	1,26	1,26	1,26	1,07	1,56	1,14
18e. La crisi econòmica i la situació social i política ha fet que ara pengi i comparteixi més materials amb continguts polítics i social a les xarxes socials que abans.							
B: Total entrevistes M Pond	1900	926	974	1408	188	106	198
B: Total entrevistes M Real	1900	941	959	1394	193	112	201
[1] Totalment d'acord	8,6	8,3	9,0	8,5	>13,8	11,1	<3,4
[2] D'acord	22,9	23,7	22,2	23,3	23,9	27,5	17,2
[3] Ni d'acord ni en desacord	8,8	10,0	7,7	<6,3	>24,0	6,8	>13,3
[4] En desacord	38,3	40,3	36,3	40,8	<28,3	<19,5	40,1
[5] Totalment en desacord	20,1	<16,5	>23,4	19,7	<8,8	>33,2	25,9
No sap	0,8	0,5	1,0	0,8	0,6	1,9	0,0
No contesta	0,5	0,7	0,3	0,6	0,6	0,0	0,0
Mitjana	3,39	3,34	3,44	3,41	2,94	3,37	3,68
Desviació típica	1,28	1,24	1,31	1,28	1,20	1,47	1,14
19. Creu que les persones joves tindran les mateixes oportunitats laborals i econòmiques que les generacions anteriors? En tindran més o bé en tindran menys?							
B: Total entrevistes M Pond	1900	926	974	1408	188	106	198
B: Total entrevistes M Real	1900	941	959	1394	193	112	201
Tindran menys oportunitats	58,6	58,0	59,2	61,2	<21,5	64,7	>72,6
Tindran les mateixes oportunitats	14,0	>16,5	11,7	14,6	14,4	11,7	11,2
Tindran més oportunitats	20,0	18,7	21,2	18,4	>40,4	21,1	<11,7
No ho sap	6,4	5,7	7,1	5,4	>19,5	2,5	3,4
No contesta	0,9	1,1	0,7	0,5	>4,3	0,0	1,0
20. Quan es parla de política, normalment s'utilitzen les expressions esquerra i dreta. Em pot dir on s'ubicaria vostè en una escala de a 10 on 0 significa extrema esquerra i 10 extrema dreta?							
B: Total entrevistes M Pond	1900	926	974	1408	188	106	198
B: Total entrevistes M Real	1900	941	959	1394	193	112	201
[0] Extrema esquerra	3,1	3,2	3,0	3,2	2,3	5,8	1,7
[1]	2,8	2,8	2,7	3,1	2,3	2,6	0,8
[2]	7,1	8,2	6,0	7,7	4,1	4,4	6,8
[3]	15,4	14,0	16,7	16,4	<6,8	>24,5	11,5
[4]	12,0	12,3	11,8	12,5	13,0	14,0	<6,8
[5]	23,8	24,3	23,3	25,1	21,2	24,3	<16,3
[6]	11,6	12,6	10,6	<9,4	8,1	6,6	>33,2
[7]	5,7	6,5	5,0	5,5	7,3	4,4	6,5
[8]	3,5	3,7	3,4	3,4	5,5	4,1	2,4
[9]	1,0	0,8	1,1	<0,4	>5,5	0,0	1,0
[10] Extrema dreta	0,6	0,8	0,3	0,4	0,2	>2,4	1,2
No ho sap	7,7	5,9	9,4	8,4	9,6	4,3	<3,1
No contesta	5,8	4,8	6,7	<4,5	>14,2	2,7	8,6
Mitjana	4,42	4,46	4,37	4,28	5,04	4,18	5,02
Desviació típica	1,94	1,98	1,91	1,89	2,15	2,08	1,84



% Verticals amb Jhi ²	Total		Sexe		Província			Tarragona
	1900	926	974	Barcelona	Girona	Lleida		
M ponderada	1900	926	974	1408	188	106	198	
M real	1900	941	959	1394	193	112	201	
21. Amb quina de les següents frases se sent més identificat/ada? Em sento...								
B: Total entrevistes M Pond	1900	926	974	1408	188	106	198	
B: Total entrevistes M Real	1900	941	959	1394	193	112	201	
Només català/ana	18,8	19,8	17,9	19,3	15,3	>29,0	13,1	
Més català/ana que espanyol/a	18,4	16,7	19,9	17,8	15,2	26,0	21,3	
Tan català/ana com espanyol/a	30,9	29,7	31,9	32,1	23,3	22,8	33,6	
Més espanyol/a que català/ana	11,4	11,3	11,5	<9,5	>29,6	8,2	9,2	
Només espanyol/a	5,7	6,8	4,7	6,3	3,8	2,1	5,1	
Més d'un altre país que no pas català/ana o espanyol/a	7,4	7,6	7,1	7,2	4,5	3,6	>13,0	
Indiferent / No li interessen aquestes qüestions	2,6	2,7	2,5	2,6	4,4	1,3	1,1	
Ciudadà/ana del món	3,7	4,1	3,3	3,8	2,7	6,6	1,7	
No ho sap	0,6	0,7	0,6	0,7	1,0	0,2	0,0	
No contesta	0,7	0,5	0,8	0,6	0,2	0,3	>1,9	
22. Hi ha algun partit amb el qual se senti més proper que a la resta de partits?								
B: Total entrevistes M Pond	1900	926	974	1408	188	106	198	
B: Total entrevistes M Real	1900	941	959	1394	193	112	201	
Sí	49,1	52,4	46,0	51,5	<33,1	>66,3	<38,2	
No, Cap	47,0	45,0	49,0	45,4	56,7	<29,2	>59,0	
No ho sap	2,1	1,6	2,7	1,9	>5,4	2,2	1,0	
No contesta	1,7	1,0	2,3	1,2	>4,8	2,3	1,8	
22a. Partit del que se sent més proper.								
B: Total entrevistes M Pond	1900	926	974	1408	188	106	198	
B: Total entrevistes M Real	1900	941	959	1394	193	112	201	
PPC	3,1	3,3	3,0	3,2	2,8	2,4	3,3	
ERC	11,8	13,5	10,2	12,7	7,9	18,0	<6,2	
PSC	6,9	7,3	6,5	6,9	<3,0	>16,0	5,8	
ICV - EUiA	1,2	1,2	1,2	1,2	0,0	1,9	2,0	
C's	5,0	5,2	4,8	4,9	3,2	3,6	>8,5	
CUP	3,8	3,6	3,9	4,3	1,8	2,3	2,7	
Podemos	4,3	4,6	4,0	5,1	<0,4	4,3	2,0	
Junts pel Sí	2,7	2,5	3,0	2,8	1,0	>6,9	2,1	
Catalunya sí que es pot	1,7	2,1	1,2	2,3	0,0	0,0	0,0	
PDeCAT	4,3	4,4	4,2	4,4	5,4	5,8	<1,4	
Altres partits	1,1	1,1	1,1	1,1	0,3	0,0	2,3	
Cap	47,3	45,4	49,1	45,6	>57,6	<29,2	>59,0	
No ho sap	2,7	2,1	3,4	2,5	>6,0	3,5	1,0	
No contesta	4,0	3,6	4,4	3,0	>10,4	6,0	3,8	
23a. Ara li llegiré una sèrie de frases, i per cadascuna d'elles m'hauria de dir si hi està totalment d'acord, d'acord, ni d'acord ni en desacord, en desacord, o totalment en desacord. L'arribada d'immigrants ha fet que es redueixin les prestacions socials per la gent nascuda aquí.								
B: Total entrevistes M Pond	1900	926	974	1408	188	106	198	
B: Total entrevistes M Real	1900	941	959	1394	193	112	201	
[1] Totalment d'acord	10,9	11,7	10,2	10,9	11,1	17,1	7,2	
[2] D'acord	30,3	29,1	31,4	<27,0	>41,1	37,3	>39,7	
[3] Ni d'acord ni en desacord	15,1	14,1	16,1	14,0	>23,9	9,8	17,6	
[4] En desacord	26,4	28,3	24,7	>30,2	<18,1	18,6	<11,6	
[5] Totalment en desacord	12,4	13,4	11,5	12,8	<2,4	12,6	>19,0	
No ho sap	4,4	<2,8	>6,0	4,5	3,4	4,7	4,8	
No contesta	0,4	0,6	0,2	0,5	0,0	0,0	0,0	
Mitjana	2,99	3,03	2,96	3,07	2,58	2,71	2,95	
Desviació típica	1,26	1,28	1,23	1,26	1,00	1,33	1,28	
23b. Les parelles homosexuals han de tenir el mateix dret a adoptar fills que les heterosexuales.								
B: Total entrevistes M Pond	1900	926	974	1408	188	106	198	
B: Total entrevistes M Real	1900	941	959	1394	193	112	201	
[1] Totalment d'acord	32,4	29,3	35,4	32,9	<14,9	>54,5	34,1	
[2] D'acord	41,6	42,8	40,5	42,1	>54,3	<25,0	34,9	
[3] Ni d'acord ni en desacord	11,3	10,4	12,1	11,1	13,6	<3,2	14,5	
[4] En desacord	6,6	>8,3	<4,9	6,5	>11,1	4,2	4,2	
[5] Totalment en desacord	4,3	4,6	4,0	3,5	2,8	>10,6	>8,4	
No ho sap	3,1	3,6	2,6	3,0	3,4	2,2	3,9	
No contesta	0,6	0,9	0,4	0,8	0,0	0,3	0,0	
Mitjana	2,05	2,12	1,98	2,02	2,30	1,89	2,15	
Desviació típica	1,06	1,09	1,03	1,03	0,96	1,32	1,21	

% Verticals amb Jhi ²	Total		Sexe		Província			Tarragona
	1900	926	Home	Dona	Barcelona	Girona	Lleida	
M ponderada	1900	926		974	1408	188	106	198
M real	1900	941		959	1394	193	112	201
23c. L'Estat hauria d'intervenir menys en l'economia i deixar més llibertat a les empreses.								
B: Total entrevistes M Pond	1900	926		974	1408	188	106	198
B: Total entrevistes M Real	1900	941		959	1394	193	112	201
[1] Totalment d'acord	10,2	10,3	10,0	9,4	12,2	5,6	>16,0	
[2] D'acord	36,7	39,2	34,3	35,5	40,0	33,8	43,4	
[3] Ni d'acord ni en desacord	19,6	<15,3	>23,6	18,7	25,1	26,9	16,6	
[4] En desacord	17,8	20,5	15,2	19,6	13,6	10,0	13,2	
[5] Totalment en desacord	6,7	8,2	5,4	6,9	3,8	>12,7	4,9	
No ho sap	8,4	<6,2	>10,5	9,2	5,1	9,8	4,7	
No contesta	0,6	0,2	1,0	0,6	0,2	1,3	1,2	
Mitjana	2,72	2,76	2,68	2,77	2,54	2,89	2,45	
Desviació típica	1,12	1,17	1,07	1,13	1,02	1,15	1,09	
23d. Cal preservar el mediambient encara que això impliqui aturar el creixement econòmic.								
B: Total entrevistes M Pond	1900	926		974	1408	188	106	198
B: Total entrevistes M Real	1900	941		959	1394	193	112	201
[1] Totalment d'acord	23,2	23,3	23,2	23,2	<12,3	>38,7	25,4	
[2] D'acord	54,9	55,1	54,8	56,0	55,4	45,7	51,8	
[3] Ni d'acord ni en desacord	11,5	10,8	12,1	10,6	>20,1	<4,7	12,7	
[4] En desacord	5,0	6,0	4,0	4,7	8,1	8,5	2,2	
[5] Totalment en desacord	1,4	1,1	1,8	1,0	1,7	0,3	>4,6	
No ho sap	3,4	3,2	3,6	3,7	2,5	2,1	2,8	
No contesta	0,6	0,5	0,6	0,7	0,0	0,0	0,5	
Mitjana	2,03	2,03	2,02	2,00	2,30	1,84	2,06	
Desviació típica	0,84	0,84	0,84	0,81	0,86	0,89	0,96	
23e. S'hauria de millorar els serveis públics i les prestacions socials encara que això suposés pagar més impostos.								
B: Total entrevistes M Pond	1900	926		974	1408	188	106	198
B: Total entrevistes M Real	1900	941		959	1394	193	112	201
[1] Totalment d'acord	19,1	19,1	19,0	18,7	15,8	22,2	22,7	
[2] D'acord	50,8	51,7	50,0	53,7	45,7	45,7	<38,3	
[3] Ni d'acord ni en desacord	13,4	13,5	13,2	12,6	16,2	8,9	>18,5	
[4] En desacord	11,9	12,0	11,9	10,5	>18,5	>19,3	12,2	
[5] Totalment en desacord	2,1	1,9	2,4	2,0	1,1	2,3	3,7	
No ho sap	2,1	1,4	2,6	1,9	2,7	1,3	2,9	
No contesta	0,6	0,4	0,9	0,6	0,0	0,3	1,6	
Mitjana	2,25	2,24	2,26	2,21	2,42	2,33	2,33	
Desviació típica	0,98	0,97	0,99	0,94	1,01	1,10	1,09	
23f. Una mare que treballa fora de casa no pot establir una relació tan forta amb el seu fill com una mare que és mestressa de casa.								
B: Total entrevistes M Pond	1900	926		974	1408	188	106	198
B: Total entrevistes M Real	1900	941		959	1394	193	112	201
[1] Totalment d'acord	11,2	10,6	11,7	9,8	14,2	>20,3	13,2	
[2] D'acord	33,2	36,1	30,4	32,0	>53,6	34,0	<21,5	
[3] Ni d'acord ni en desacord	12,4	12,4	12,5	12,2	13,2	9,1	15,2	
[4] En desacord	26,2	24,6	27,7	>29,8	<14,7	<15,4	<17,3	
[5] Totalment en desacord	14,4	12,6	16,0	13,5	<2,6	21,2	>28,5	
No ho sap	2,2	>3,1	1,3	2,1	1,8	0,0	>4,3	
No contesta	0,4	0,4	0,4	0,6	0,0	0,0	0,0	
Mitjana	2,99	2,92	3,06	3,05	2,37	2,83	3,28	
Desviació típica	1,29	1,26	1,31	1,26	0,99	1,47	1,44	
23g. La família pateix quan la dona treballa a jornada completa fora de casa.								
B: Total entrevistes M Pond	1900	926		974	1408	188	106	198
B: Total entrevistes M Real	1900	941		959	1394	193	112	201
[1] Totalment d'acord	11,7	10,3	13,0	<9,6	12,5	>33,1	14,2	
[2] D'acord	38,4	38,5	38,3	39,9	41,7	27,3	30,5	
[3] Ni d'acord ni en desacord	14,6	14,5	14,8	13,7	>25,9	8,3	13,9	
[4] En desacord	22,0	23,7	20,4	>24,9	16,7	<8,2	<13,9	
[5] Totalment en desacord	11,0	9,9	12,0	9,5	<1,7	>21,7	>24,4	
No ho sap	1,6	2,4	0,9	1,5	1,6	1,5	3,1	
No contesta	0,6	0,6	0,6	0,8	0,0	0,0	0,0	
Mitjana	2,82	2,84	2,80	2,84	2,53	2,58	3,04	
Desviació típica	1,23	1,21	1,25	1,19	0,97	1,56	1,44	

% Verticals amb Jhi ²	Total	Sexe		Província			
		Home	Dona	Barcelona	Girona	Lleida	Tarragona
M ponderada	1900	926	974	1408	188	106	198
M real	1900	941	959	1394	193	112	201
23h. Les persones haurien de participar més en les decisions polítiques encara que això alenteixi la presa de decisions.							
B: Total entrevistes M Pond	1900	926	974	1408	188	106	198
B: Total entrevistes M Real	1900	941	959	1394	193	112	201
[1] Totalment d'acord	19,8	20,7	19,1	18,8	19,5	21,5	>26,4
[2] D'acord	53,2	53,1	53,2	55,0	54,7	39,7	46,1
[3] Ni d'acord ni en desacord	14,3	13,4	15,2	13,2	16,4	15,9	>19,7
[4] En desacord	6,0	6,4	5,7	6,2	5,5	9,4	3,3
[5] Totalment en desacord	1,6	2,0	1,1	1,6	0,2	>6,9	0,0
No ho sap	4,6	4,1	5,1	4,7	3,8	6,6	4,0
No contesta	0,5	0,3	0,6	0,6	0,0	0,0	0,5
Mitjana	2,12	2,12	2,12	2,12	2,09	2,36	2,00
Desviació típica	0,86	0,89	0,84	0,86	0,78	1,16	0,79
23i. La majoria de polítics estan en política pel que puguin treure'n personalment.							
B: Total entrevistes M Pond	1900	926	974	1408	188	106	198
B: Total entrevistes M Real	1900	941	959	1394	193	112	201
[1] Totalment d'acord	27,7	27,5	27,9	26,6	<17,4	>38,9	>39,7
[2] D'acord	44,2	44,4	43,9	45,7	43,9	31,7	39,8
[3] Ni d'acord ni en desacord	15,6	15,7	15,6	16,1	>21,9	9,2	10,2
[4] En desacord	8,6	9,4	7,9	8,5	9,7	12,7	5,7
[5] Totalment en desacord	1,4	1,1	1,5	1,2	2,6	1,3	1,5
No ho sap	2,1	1,5	2,7	1,3	>4,4	>6,2	3,1
No contesta	0,4	0,4	0,4	0,6	0,2	0,0	0,0
Mitjana	2,09	2,11	2,08	2,10	2,33	2,00	1,86
Desviació típica	0,96	0,96	0,95	0,94	0,98	1,09	0,94
23j. Formar part de la UE té un efecte positiu sobre el benestar de les persones.							
B: Total entrevistes M Pond	1900	926	974	1408	188	106	198
B: Total entrevistes M Real	1900	941	959	1394	193	112	201
[1] Totalment d'acord	11,1	>14,7	<7,8	9,7	>18,2	16,9	11,9
[2] D'acord	44,5	41,4	47,4	45,8	43,2	32,3	43,2
[3] Ni d'acord ni en desacord	23,1	24,6	21,7	22,8	23,2	19,6	27,3
[4] En desacord	12,7	13,4	12,0	13,6	8,9	16,2	7,9
[5] Totalment en desacord	3,3	2,3	4,3	3,3	1,8	5,4	4,3
No ho sap	4,4	3,2	5,7	4,1	4,6	>9,5	4,1
No contesta	0,8	0,5	1,1	0,8	0,0	0,0	1,4
Mitjana	2,50	2,45	2,55	2,53	2,30	2,57	2,47
Desviació típica	0,98	0,99	0,98	0,97	0,95	1,16	0,97
24a. Els governs i lleis defensen millor els interessos dels joves o dels adults?							
B: Total entrevistes M Pond	1900	926	974	1408	188	106	198
B: Total entrevistes M Real	1900	941	959	1394	193	112	201
Primer grup	15,6	15,2	15,9	<13,4	>29,1	12,4	20,3
Segon grup	35,4	36,6	34,2	34,7	42,3	37,4	32,3
Igual	36,9	39,0	34,8	38,2	<22,2	42,5	38,3
Depèn	3,8	<2,4	>5,0	4,3	2,6	1,9	2,3
No sap	7,7	5,9	9,4	8,8	3,9	5,9	4,4
No contesta	0,7	0,8	0,6	0,6	0,0	0,0	>2,4
24b. Els governs i lleis defensen millor els interessos dels homes o de les dones?							
B: Total entrevistes M Pond	1900	926	974	1408	188	106	198
B: Total entrevistes M Real	1900	941	959	1394	193	112	201
Primer grup	39,5	<34,3	>44,5	39,4	35,6	42,6	43,0
Segon grup	12,4	14,0	10,9	<10,0	>30,2	10,0	14,3
Igual	40,0	>45,8	<34,5	41,7	<30,4	45,4	34,4
Depèn	2,8	2,0	3,6	3,3	<0,0	0,5	3,0
No sap	4,7	3,3	6,0	5,1	3,8	1,5	3,9
No contesta	0,6	0,5	0,6	0,6	0,0	0,0	1,4

% Verticals amb Jhi ²	Total	Sexe		Província			
		Home	Dona	Barcelona	Girona	Lleida	Tarragona
M ponderada	1900	926	974	1408	188	106	198
M real	1900	941	959	1394	193	112	201
24c. Els governs i lleis defensen millor els interessos de la gent gran o de les famílies amb infants petits?							
B: Total entrevistes M Pond	1900	926	974	1408	188	106	198
B: Total entrevistes M Real	1900	941	959	1394	193	112	201
Primer grup	17,7	17,9	17,5	17,4	23,2	14,7	16,2
Segon grup	27,8	26,9	28,6	<23,9	>39,0	>39,1	>38,6
Igual	40,0	42,5	37,7	42,4	32,7	38,4	<31,0
Depèn	4,4	3,9	4,9	4,7	2,5	0,7	5,7
No sap	9,5	8,1	10,8	>11,2	<2,5	7,2	<5,0
No contesta	0,7	0,8	0,6	0,4	0,0	0,0	>3,4
24d. Els governs i lleis defensen millor els interessos de les persones catalanoparlants o dels castellanoparlants?							
B: Total entrevistes M Pond	1900	926	974	1408	188	106	198
B: Total entrevistes M Real	1900	941	959	1394	193	112	201
Primer grup	15,7	15,2	16,1	<12,6	>25,7	<4,3	>33,5
Segon grup	18,0	17,5	18,4	16,2	>33,1	17,1	16,5
Igual	50,8	53,2	48,6	54,1	<31,0	>71,4	<35,7
Depèn	5,6	6,1	5,1	5,9	4,7	<0,5	6,6
No sap	8,5	7,4	9,5	9,6	5,2	6,7	<4,4
No contesta	1,5	<0,6	>2,4	1,5	0,2	0,0	>3,3
24e. Els governs i lleis defensen millor els interessos dels treballadors/es o dels petits i mitjans empresaris/àries?							
B: Total entrevistes M Pond	1900	926	974	1408	188	106	198
B: Total entrevistes M Real	1900	941	959	1394	193	112	201
Primer grup	16,1	15,5	16,8	16,0	21,2	15,8	12,3
Segon grup	47,8	49,3	46,4	45,5	44,3	57,4	>62,4
Igual	23,5	23,7	23,2	24,5	24,2	18,0	18,7
Depèn	3,5	3,1	3,8	3,7	4,0	2,1	2,0
No sap	8,2	7,2	9,2	9,4	6,3	6,7	<2,2
No contesta	0,9	1,2	0,6	0,9	0,0	0,0	>2,4
24f. Els governs i lleis defensen millor els interessos de la classe mitjana o de les grans fortunes?							
B: Total entrevistes M Pond	1900	926	974	1408	188	106	198
B: Total entrevistes M Real	1900	941	959	1394	193	112	201
Primer grup	13,6	13,5	13,6	13,7	>20,9	8,4	<8,4
Segon grup	71,1	71,7	70,5	71,6	<54,1	79,2	79,3
Igual	10,2	10,0	10,5	9,8	>18,3	7,4	7,2
Depèn	1,7	1,8	1,7	2,0	1,6	0,3	1,0
No sap	2,7	2,5	3,0	2,6	5,0	2,9	1,7
No contesta	0,7	0,5	0,8	0,4	0,0	1,9	>2,4
24g. Els governs i lleis defensen millor els interessos de les persones de les persones autòctones o de les immigrades?							
B: Total entrevistes M Pond	1900	926	974	1408	188	106	198
B: Total entrevistes M Real	1900	941	959	1394	193	112	201
Primer grup	30,9	33,1	28,9	29,6	36,0	31,5	35,4
Segon grup	26,7	25,0	28,3	<23,5	>39,2	31,2	>35,2
Igual	31,1	32,4	29,9	>34,2	<18,8	33,8	<19,6
Depèn	4,7	4,2	5,1	5,3	1,9	<0,3	5,1
No sap	6,1	4,7	7,4	7,1	4,0	3,2	<2,2
No contesta	0,5	0,6	0,4	0,3	0,0	0,0	>2,5
25. Pel que fa a les relacions entre Catalunya i Espanya, creu que els ciutadans de Catalunya haurien de poder votar per decidir sobre el seu futur polític?							
B: Total entrevistes M Pond	1900	926	974	1408	188	106	198
B: Total entrevistes M Real	1900	941	959	1394	193	112	201
S'À-	75,0	72,4	77,4	75,9	<55,7	86,8	80,5
No	16,0	18,3	13,8	15,8	>28,6	<5,7	10,9
No ho sap	7,0	6,8	7,3	6,3	>14,7	7,2	4,9
No contesta	2,0	2,5	1,6	2,0	1,0	0,3	3,7
26. I en concret, com creu que hauria de ser la relació entre Catalunya i Espanya? Creu que Catalunya hauria de ser...							
B: Total entrevistes M Pond	1900	926	974	1408	188	106	198
B: Total entrevistes M Real	1900	941	959	1394	193	112	201
Una regió d'Espanya	7,5	8,4	6,7	7,1	>16,1	<1,1	5,4
Una comunitat autònoma d'Espanya	32,8	29,6	35,9	30,4	39,8	<21,5	>49,1
Un Estat dins una Espanya federal	18,1	20,5	15,7	19,6	<6,0	24,1	15,7
Un Estat independent	32,1	33,4	30,8	33,9	26,0	>44,1	<18,1
No ho sap	6,8	5,4	8,2	6,2	9,5	9,2	7,7
No contesta	2,7	2,7	2,7	2,7	2,6	0,0	3,9



% Verticals amb Jhi ²	Total	Sexe		Província			
		Home	Dona	Barcelona	Girona	Lleida	Tarragona
M ponderada	1900	926	974	1408	188	106	198
M real	1900	941	959	1394	193	112	201
27. I més concretament, "Vol que Catalunya esdevingui un Estat independent?"							
B: Total entrevistes M Pond	1900	926	974	1408	188	106	198
B: Total entrevistes M Real	1900	941	959	1394	193	112	201
Sí	36,8	37,9	35,7	38,6	<26,4	>49,3	<26,5
No	51,1	50,4	51,8	50,8	54,5	41,3	55,3
No ho sap	9,0	8,6	9,4	7,7	>14,1	9,4	13,0
No contesta	3,1	3,0	3,2	2,8	5,0	0,0	5,2
27a. Quin és el principal motiu pel qual vol que Catalunya sigui un Estat independent?							
B: Vol Cat. indep M Pond	698	351	347	544	49	52	53
B: Vol Cat. indep M Real	688	367	321	518	60	52	58
Capacitat i desig d'autogestió econòmica	21,5	22,9	20,2	22,1	28,9	<3,9	26,3
Guanyar capacitat de gestió / Guanyar nivell d'autonomia	13,7	16,9	10,4	13,6	10,3	11,7	19,5
Catalunya milloraria	12,6	9,1	16,2	10,3	14,8	>31,5	16,3
Actitud contrària a Espanya	10,8	8,5	13,2	11,5	13,7	11,2	<0,5
Sentiment identitari	9,5	10,7	8,3	10,9	1,6	2,4	9,0
Conceptualització identitària de Catalunya com a nació	8,0	10,0	6,1	7,3	4,8	14,7	12,5
Sentiment d'incomprensió d'Espanya	7,8	6,2	9,4	8,2	1,2	12,4	5,3
Desig de model de país	6,8	7,7	6,0	7,4	3,7	9,8	0,9
Actitud contrària a la gestió del govern espanyol	6,1	5,4	6,8	6,8	4,2	0,8	5,8
Com a forma de protesta davant l'actual conjuntura (toc d'atenció)	2,0	3,2	0,9	2,6	0,0	0,5	0,0
Altres	2,4	3,0	1,9	2,7	0,7	3,0	0,5
No ho sap	3,4	2,6	4,2	3,5	2,4	3,1	3,7
No contesta	5,1	<2,7	>7,5	4,0	>22,4	0,5	5,3
27b. Quin és el principal motiu pel qual vol que Catalunya segueixi formant part d'Espanya?							
B: No vol Cat. indep M Pond	972	467	505	716	102	44	110
B: No vol Cat. indep M Real	934	441	493	695	95	48	96
Preservació de la unitat d'Espanya	34,1	33,6	34,5	35,5	23,8	49,9	28,1
No seria positiu per Catalunya	21,4	21,3	21,4	22,1	19,4	14,9	20,8
Sentiment identitari	10,0	9,8	10,1	9,8	6,6	>20,2	9,9
No es percep com a procés prioritari i viable	5,1	6,4	3,9	<3,2	<0,2	7,6	>20,9
La independència és una postura extrema	2,9	2,4	3,4	2,8	1,5	1,4	5,9
Partidari del procés globalitzador/inclúsor	2,9	3,3	2,6	3,4	1,9	0,4	2,0
Preferència per un model federal	2,4	2,9	1,9	3,2	0,7	0,0	0,0
No li interessa el tema	1,4	1,0	1,7	1,8	0,0	0,0	0,4
Falta de concreció del projecte futur	1,3	0,7	1,8	1,4	1,5	2,0	0,0
No té el permís / no compta amb l'acord del Govern	1,1	1,4	0,9	1,1	1,7	0,0	1,7
No té una postura ferma	0,1	0,1	0,1	0,1	0,0	0,0	0,0
Altres	3,3	2,8	3,8	4,1	0,4	0,9	2,0
No ho sap	9,0	8,5	9,5	7,6	>21,3	2,8	9,5
No contesta	5,6	5,9	5,4	4,4	>21,2	0,0	1,2

% Verticals amb Jhi ²	Total	Sexe		Província			
		Home	Dona	Barcelona	Girona	Lleida	Tarragona
M ponderada	1900	926	974	1408	188	106	198
M real	1900	941	959	1394	193	112	201

28a. El conflicte entre Catalunya i l'Estat dels darrers anys i el procés sobiranista pot haver modificat algunes visions polítiques i comportaments de les persones. Ara li llegiré uns anunciats sobre com la situació política entre Catalunya i l'Estat pot haver influït les seves visions polítiques i comportaments. Digu'm si hi està totalment d'acord, d'acord, ni d'acord ni en desacord, en desacord totalment en desacord. Arrel del conflicte entre Catalunya i l'Estat dels darrers anys ara em sento més independentista que abans.

B: Vol Cat. indep M Pond	698	351	347	544	49	52	53
B: Vol Cat. indep M Real	688	367	321	518	60	52	58
[1] Totalment d'acord	29,6	31,9	27,4	28,3	32,7	31,8	38,6
[2] D'acord	39,4	40,4	38,4	43,1	39,0	27,9	<12,0
[3] Ni d'acord ni en desacord	6,9	6,5	7,4	6,6	>14,9	4,4	5,3
[4] En desacord	17,1	18,4	15,7	17,0	11,0	15,5	24,6
[5] Totalment en desacord	6,6	<2,8	>10,4	4,6	0,0	>20,5	>19,6
No ho sap	0,4	0,0	0,9	0,4	>2,4	0,0	0,0
No contesta	0,0	0,0	0,0	0,0	0,0	0,0	0,0
Mitjana	2,31	2,20	2,43	2,26	2,04	2,65	2,75
Desviació típica	1,25	1,16	1,32	1,18	0,98	1,57	1,64

28b. Arrel del conflicte entre Catalunya i l'Estat dels darrers anys ara em sento més unit a Espanya que abans.

B: No vol Cat. indep M Pond	972	467	505	716	102	44	110
B: No vol Cat. indep M Real	934	441	493	695	95	48	96
[1] Totalment d'acord	8,4	9,1	7,8	7,7	>17,4	3,8	6,7
[2] D'acord	24,5	23,8	25,1	23,0	>44,4	19,4	17,5
[3] Ni d'acord ni en desacord	24,0	23,6	24,4	25,5	16,5	24,5	21,3
[4] En desacord	33,9	34,2	33,6	35,0	<17,6	23,7	>45,6
[5] Totalment en desacord	8,3	8,7	7,9	7,5	4,1	>28,6	8,9
No ho sap	0,9	0,6	1,2	1,3	0,0	0,0	0,0
No contesta	0,0	0,0	0,0	0,0	0,0	0,0	0,0
Mitjana	3,09	3,10	3,09	3,12	2,47	3,54	3,33
Desviació típica	1,12	1,14	1,11	1,09	1,10	1,21	1,08

28c. Arrel del conflicte entre Catalunya i l'Estat dels darrers anys ara estic més interessat en la política que abans.

B: Total entrevistes M Pond	1900	926	974	1408	188	106	198
B: Total entrevistes M Real	1900	941	959	1394	193	112	201
[1] Totalment d'acord	13,2	12,8	13,6	13,7	11,3	>21,5	<7,5
[2] D'acord	34,9	34,4	35,3	35,1	36,3	>47,9	<24,9
[3] Ni d'acord ni en desacord	14,0	15,3	12,8	12,6	>25,7	<5,2	17,3
[4] En desacord	28,6	28,0	29,2	30,1	<18,4	<16,2	34,3
[5] Totalment en desacord	8,8	9,1	8,5	8,0	8,3	9,0	>15,1
No ho sap	0,3	0,1	0,4	0,4	0,0	0,2	0,0
No contesta	0,2	0,2	0,2	0,2	0,0	0,0	0,9
Mitjana	2,85	2,86	2,84	2,84	2,76	2,43	3,25
Desviació típica	1,23	1,22	1,23	1,22	1,13	1,25	1,21

28d. Arrel del conflicte entre Catalunya i l'Estat dels darrers anys ara participo més en manifestacions i actes polítics que abans.

B: Total entrevistes M Pond	1900	926	974	1408	188	106	198
B: Total entrevistes M Real	1900	941	959	1394	193	112	201
[1] Totalment d'acord	11,6	11,1	12,1	12,7	<5,2	>21,4	<4,6
[2] D'acord	22,5	24,9	20,1	23,0	>29,4	20,2	<13,6
[3] Ni d'acord ni en desacord	10,0	9,7	10,3	<7,7	>25,2	4,8	>14,8
[4] En desacord	39,2	37,4	41,0	40,5	32,1	<22,9	45,5
[5] Totalment en desacord	16,3	16,4	16,2	15,7	<8,1	>30,7	20,5
No ho sap	0,0	0,0	0,1	0,1	0,0	0,0	0,0
No contesta	0,3	0,5	0,2	0,3	0,0	0,0	0,9
Mitjana	3,26	3,23	3,29	3,24	3,08	3,21	3,64
Desviació típica	1,29	1,30	1,29	1,31	1,07	1,58	1,10

28e. Arrel del conflicte entre Catalunya i l'Estat dels darrers anys ara participo en més entitats i col·lectius que abans.

B: Total entrevistes M Pond	1900	926	974	1408	188	106	198
B: Total entrevistes M Real	1900	941	959	1394	193	112	201
[1] Totalment d'acord	4,6	4,9	4,3	4,2	>8,0	6,0	3,4
[2] D'acord	16,5	18,1	14,9	16,3	>26,8	<8,7	12,3
[3] Ni d'acord ni en desacord	13,8	13,3	14,3	13,1	>20,2	10,3	15,0
[4] En desacord	48,4	47,7	49,0	50,6	39,1	38,6	46,3
[5] Totalment en desacord	16,3	15,5	17,1	15,5	<5,8	>36,5	21,1
No ho sap	0,2	0,1	0,3	0,1	0,0	0,0	>0,9
No contesta	0,2	0,2	0,2	0,2	0,0	0,0	0,9
Mitjana	3,56	3,51	3,60	3,57	3,08	3,91	3,71
Desviació típica	1,09	1,11	1,07	1,07	1,10	1,17	1,05

% Verticals amb Jhi ²	Total	Sexe		Província			
		Home	Dona	Barcelona	Girona	Lleida	Tarragona
M ponderada	1900	926	974	1408	188	106	198
M real	1900	941	959	1394	193	112	201
29a.A continuació li llegiré una sèrie d'entitats i institucions. Posi nota, si us plau, al grau de confiança que li mereixen cadascuna d'elles en una escala del 0 al 10, on 0 és cap confiança i 10 és molta confiança. Els bancs.							
B: Total entrevistes M Pond	1900	926	974	1408	188	106	198
B: Total entrevistes M Real	1900	941	959	1394	193	112	201
[0] Cap confiança	22,5	21,2	23,7	24,0	<8,4	21,8	25,5
[1]	9,2	8,7	9,7	9,4	8,6	8,8	8,7
[2]	13,1	14,2	12,1	14,1	13,1	7,8	9,4
[3]	11,2	>13,8	<8,7	11,9	11,2	7,3	8,6
[4]	10,9	10,5	11,3	9,9	13,7	>21,1	9,5
[5]	15,7	13,7	17,6	15,2	15,6	20,5	16,9
[6]	6,6	7,3	6,0	6,6	8,1	4,2	6,9
[7]	4,9	3,8	5,9	4,0	>10,6	2,6	7,2
[8]	3,1	3,6	2,6	2,6	>6,3	4,5	2,5
[9]	0,8	0,8	0,9	0,6	>2,3	0,4	1,4
[10] Molta confiança	0,7	1,0	0,4	0,5	1,4	1,0	1,1
No ho sap	1,1	1,0	1,2	1,1	0,6	0,0	2,2
No contesta	0,2	0,5	0,0	0,3	0,0	0,0	0,0
Mitjana	3,08	3,10	3,06	2,91	4,12	3,26	3,19
Desviació típica	2,47	2,46	2,48	2,41	2,52	2,44	2,67
29b. Els partits polítics.							
B: Total entrevistes M Pond	1900	926	974	1408	188	106	198
B: Total entrevistes M Real	1900	941	959	1394	193	112	201
[0] Cap confiança	15,0	16,0	14,0	16,6	<2,8	8,3	18,5
[1]	6,9	6,1	7,6	7,2	<2,1	4,8	>10,6
[2]	13,5	13,2	13,9	13,4	11,9	17,8	14,0
[3]	13,5	13,8	13,2	14,3	<6,3	14,6	13,9
[4]	12,8	11,9	13,7	13,0	9,2	12,7	15,1
[5]	20,7	21,1	20,4	21,2	22,2	29,2	<11,7
[6]	6,8	7,2	6,4	6,0	>14,9	2,7	6,8
[7]	4,2	3,7	4,7	3,7	>10,3	4,0	2,0
[8]	2,6	2,4	2,7	<1,6	>8,9	4,1	2,9
[9]	0,8	0,7	0,8	<0,3	>5,4	0,5	0,0
[10] Molta confiança	1,3	1,9	0,7	1,0	>4,8	1,5	0,1
No ho sap	1,6	1,3	1,8	1,4	1,2	0,0	>3,8
No contesta	0,4	0,7	0,2	0,5	0,0	0,0	0,7
Mitjana	3,47	3,48	3,45	3,28	5,28	3,77	2,91
Desviació típica	2,33	2,39	2,28	2,24	2,43	2,16	2,18
29c. El govern espanyol/central.							
B: Total entrevistes M Pond	1900	926	974	1408	188	106	198
B: Total entrevistes M Real	1900	941	959	1394	193	112	201
[0] Cap confiança	28,2	30,2	26,3	>31,0	<6,9	32,5	26,1
[1]	7,2	7,8	6,6	7,4	7,8	<0,2	9,0
[2]	10,3	10,1	10,6	10,5	11,0	13,9	6,4
[3]	9,6	8,3	10,8	9,9	<4,9	10,7	11,0
[4]	8,6	7,6	9,6	9,1	6,6	12,1	5,3
[5]	14,8	15,2	14,4	13,2	17,2	19,2	>21,1
[6]	7,5	7,4	7,6	8,6	<3,2	3,1	6,2
[7]	3,8	3,0	4,6	3,0	>8,8	4,8	4,3
[8]	4,2	5,0	3,4	<2,9	>15,2	0,5	4,7
[9]	1,3	1,1	1,5	<0,7	>5,3	0,4	2,6
[10] Molta confiança	2,1	2,9	1,3	1,4	>9,1	2,4	<0,0
No ho sap	1,5	0,8	2,1	1,0	>4,1	0,3	>3,3
No contesta	1,0	0,8	1,1	1,3	0,0	0,0	0,0
Mitjana	3,10	3,08	3,12	2,83	5,19	2,88	3,21
Desviació típica	2,76	2,86	2,66	2,62	3,08	2,55	2,70

% Verticals amb Jhi ²	Total	Sexe		Província			
	1900 1900	Home 926 941	Dona 974 959	Barcelona 1408 1394	Girona 188 193	Lleida 106 112	Tarragona 198 201
29d. Els sindicats.							
B: Total entrevistes M Pond	1900	926	974	1408	188	106	198
B: Total entrevistes M Real	1900	941	959	1394	193	112	201
[0] Cap confiança	12,1	>15,4	<8,9	13,4	<2,5	12,1	12,1
[1]	4,0	4,5	3,4	4,0	2,6	2,1	5,7
[2]	10,8	10,2	11,5	10,3	12,6	11,0	12,9
[3]	11,0	11,1	10,9	10,5	7,7	11,6	>17,5
[4]	12,5	11,9	13,1	13,7	11,4	9,6	<7,3
[5]	21,1	21,3	20,8	20,3	23,2	23,5	23,1
[6]	8,6	8,4	8,8	8,2	11,1	10,1	8,2
[7]	6,7	5,9	7,4	6,6	>11,3	6,7	<2,9
[8]	3,3	3,2	3,4	2,7	>8,7	4,4	1,9
[9]	1,5	1,1	1,9	1,3	2,7	2,2	1,9
[10] Molta confiança	1,3	1,4	1,2	1,3	1,4	1,7	1,1
No ho sap	6,3	<4,2	>8,4	7,1	4,6	4,9	3,2
No contesta	0,7	>1,3	<0,1	0,6	0,2	0,0	>2,1
Mitjana	3,94	3,75	4,12	3,83	4,90	4,15	3,62
Desviació típica	2,40	2,46	2,34	2,40	2,23	2,48	2,31
29e. L'exèrcit.							
B: Total entrevistes M Pond	1900	926	974	1408	188	106	198
B: Total entrevistes M Real	1900	941	959	1394	193	112	201
[0] Cap confiança	19,7	19,9	19,6	21,1	<9,2	23,4	17,9
[1]	4,9	4,9	4,9	5,1	<1,6	>11,2	2,9
[2]	7,6	6,4	8,8	7,6	6,4	7,0	9,1
[3]	7,8	9,0	6,7	8,4	4,8	8,2	6,3
[4]	8,6	9,4	7,8	9,1	6,3	<1,7	11,0
[5]	16,2	15,5	16,7	16,4	15,0	15,7	15,5
[6]	8,9	7,6	10,2	8,6	>17,5	4,0	5,6
[7]	7,8	8,5	7,0	7,6	>12,2	4,3	6,4
[8]	5,9	5,8	6,0	<4,3	>16,9	5,6	7,4
[9]	2,7	2,4	3,0	2,2	2,9	4,1	>5,8
[10] Molta confiança	4,4	5,6	3,2	3,6	6,2	>10,0	5,4
No ho sap	4,3	3,8	4,9	4,8	<0,8	4,8	4,1
No contesta	1,1	1,0	1,3	1,1	0,0	0,0	>2,8
Mitjana	4,05	4,10	4,00	3,82	5,48	3,90	4,33
Desviació típica	2,98	3,03	2,93	2,90	2,73	3,47	3,11
29f. Els tribunals / l'Administració de justícia.							
B: Total entrevistes M Pond	1900	926	974	1408	188	106	198
B: Total entrevistes M Real	1900	941	959	1394	193	112	201
[0] Cap confiança	14,5	15,6	13,5	15,6	<5,2	14,4	16,0
[1]	5,6	5,4	5,7	6,3	<1,0	6,4	4,7
[2]	11,1	10,8	11,5	11,7	8,5	12,6	9,1
[3]	11,2	11,0	11,4	11,6	<5,4	13,4	13,0
[4]	12,6	13,2	12,0	13,0	13,7	8,6	11,0
[5]	18,4	16,3	20,5	18,7	14,1	22,7	18,3
[6]	7,5	7,6	7,5	7,0	>12,1	5,8	8,2
[7]	5,8	5,9	5,7	5,0	>12,0	3,9	6,5
[8]	5,4	5,8	5,0	<4,0	>14,1	6,9	6,0
[9]	2,2	2,4	2,0	1,6	>6,5	2,5	1,9
[10] Molta confiança	2,0	2,5	1,6	1,7	>4,3	2,6	1,9
No ho sap	2,8	2,6	3,1	3,1	3,1	0,3	2,0
No contesta	0,8	0,9	0,6	0,8	0,0	0,0	1,4
Mitjana	3,87	3,87	3,86	3,65	5,47	3,86	3,89
Desviació típica	2,60	2,68	2,52	2,52	2,57	2,65	2,63



% Verticals amb Jhi ²	Total	Sexe		Província			
	1900 1900	Home 926 941	Dona 974 959	Barcelona 1408 1394	Girona 188 193	Lleida 106 112	Tarragona 198 201
29g. La Unió Europea.							
B: Total entrevistes M Pond	1900	926	974	1408	188	106	198
B: Total entrevistes M Real	1900	941	959	1394	193	112	201
[0] Cap confiança	7,8	8,8	6,9	8,9	<1,8	7,1	6,6
[1]	3,3	3,5	3,1	2,7	2,6	2,9	>8,3
[2]	7,1	6,9	7,3	7,5	5,9	6,8	4,9
[3]	8,5	7,7	9,3	8,7	8,2	10,5	6,8
[4]	11,1	12,8	9,4	12,2	8,1	5,3	9,1
[5]	21,7	19,4	24,0	23,7	<10,5	24,6	16,5
[6]	9,9	11,0	8,9	10,2	8,2	7,6	11,2
[7]	12,5	12,4	12,6	<10,5	>21,0	12,4	>18,7
[8]	8,1	7,6	8,5	<6,4	>15,5	13,1	10,0
[9]	3,3	3,4	3,3	2,6	>8,7	4,3	2,9
[10] Molta confiança	3,7	4,5	2,9	3,3	>8,1	2,5	3,4
No ho sap	2,4	<1,2	>3,6	2,7	1,4	2,8	1,1
No contesta	0,5	0,8	0,2	0,6	0,0	0,0	0,5
Mitjana	4,89	4,88	4,90	4,69	6,12	5,08	5,04
Desviació típica	2,56	2,63	2,49	2,50	2,54	2,58	2,65
29h. El Govern de la Generalitat.							
B: Total entrevistes M Pond	1900	926	974	1408	188	106	198
B: Total entrevistes M Real	1900	941	959	1394	193	112	201
[0] Cap confiança	10,3	11,0	9,7	11,2	<3,9	9,5	10,5
[1]	3,9	5,0	2,8	<2,8	>10,3	3,2	5,6
[2]	8,6	10,1	7,1	8,7	7,2	4,2	10,9
[3]	9,4	8,4	10,4	9,7	6,5	4,6	12,9
[4]	10,6	<8,5	12,6	11,6	<5,5	5,1	10,7
[5]	18,5	18,4	18,5	17,7	16,1	26,4	22,2
[6]	9,8	8,7	10,8	10,0	9,9	5,0	10,4
[7]	9,0	9,7	8,4	8,4	11,2	>17,2	6,6
[8]	7,5	8,0	7,1	8,0	7,5	11,8	<2,0
[9]	4,4	4,6	4,2	3,5	>9,6	6,6	4,3
[10] Molta confiança	4,5	5,3	3,8	4,2	>9,3	6,0	1,6
No ho sap	2,4	1,5	3,3	2,6	3,1	0,3	1,5
No contesta	1,2	0,9	1,4	1,5	0,0	0,0	0,7
Mitjana	4,67	4,65	4,69	4,60	5,40	5,44	4,09
Desviació típica	2,75	2,87	2,64	2,73	2,97	2,79	2,47
29i. El Parlament de Catalunya.							
B: Total entrevistes M Pond	1900	926	974	1408	188	106	198
B: Total entrevistes M Real	1900	941	959	1394	193	112	201
[0] Cap confiança	9,8	11,0	8,6	10,6	<4,2	6,4	10,5
[1]	3,8	4,4	3,3	2,8	>8,4	4,8	6,2
[2]	8,3	9,0	7,5	7,8	10,3	<2,6	>12,6
[3]	8,7	8,7	8,7	8,6	7,6	6,7	11,2
[4]	10,7	9,9	11,4	11,4	<4,9	4,8	14,4
[5]	17,8	16,7	18,9	17,9	12,3	24,3	19,4
[6]	10,4	10,4	10,4	10,8	12,5	11,2	<5,3
[7]	8,5	8,1	8,9	8,5	7,7	10,8	8,1
[8]	8,7	8,9	8,5	9,2	8,2	11,4	<4,0
[9]	4,6	4,7	4,6	<3,5	>12,8	8,5	2,9
[10] Molta confiança	4,1	4,9	3,3	3,7	6,6	7,9	2,3
No ho sap	3,5	<2,3	>4,7	3,7	4,5	0,7	3,0
No contesta	1,0	1,0	1,1	1,4	0,0	0,0	0,0
Mitjana	4,75	4,69	4,80	4,70	5,33	5,64	4,02
Desviació típica	2,74	2,85	2,64	2,71	2,98	2,74	2,53

% Verticals amb Jhi ²	Total	Sexe		Província			
	1900 1900	Home 926 941	Dona 974 959	Barcelona 1408 1394	Girona 188 193	Lleida 106 112	Tarragona 198 201
29j. La Policia.							
B: Total entrevistes M Pond	1900	926	974	1408	188	106	198
B: Total entrevistes M Real	1900	941	959	1394	193	112	201
[0] Cap confiança	7,3	7,2	7,4	8,0	<2,6	5,1	7,7
[1]	3,3	3,5	3,1	3,7	3,2	1,5	1,2
[2]	7,2	6,1	8,2	7,5	6,7	5,5	6,1
[3]	6,0	6,2	5,8	6,0	<1,8	8,9	8,9
[4]	7,3	8,8	5,9	7,7	<3,0	8,8	7,5
[5]	23,2	22,5	23,8	24,2	20,7	22,5	18,7
[6]	12,0	11,6	12,4	12,5	13,1	6,2	10,7
[7]	13,2	13,0	13,4	11,6	>21,7	9,8	18,0
[8]	9,9	10,9	8,9	9,6	12,6	13,3	7,4
[9]	4,2	3,1	5,2	<3,1	>8,6	>9,0	5,6
[10] Molta confiança	5,0	5,7	4,4	4,5	6,0	8,9	5,2
No ho sap	1,0	0,8	1,1	0,9	0,0	0,6	2,2
No contesta	0,6	0,7	0,4	0,6	0,0	0,0	0,9
Mitjana	5,20	5,22	5,17	5,02	6,06	5,72	5,31
Desviació típica	2,61	2,61	2,62	2,60	2,41	2,71	2,63
29k. Els ajuntaments.							
B: Total entrevistes M Pond	1900	926	974	1408	188	106	198
B: Total entrevistes M Real	1900	941	959	1394	193	112	201
[0] Cap confiança	5,7	6,5	4,9	5,6	2,8	2,7	>10,3
[1]	1,3	1,5	1,2	0,9	2,5	0,0	>4,3
[2]	6,0	5,8	6,2	5,6	6,4	4,7	>9,5
[3]	6,5	6,4	6,7	6,4	6,5	5,1	8,6
[4]	11,0	10,4	11,6	11,0	10,1	8,4	13,1
[5]	24,3	23,1	25,4	25,8	<11,6	26,4	24,5
[6]	14,5	14,2	14,9	15,9	14,7	7,6	<8,3
[7]	13,6	14,6	12,6	13,5	16,5	17,6	9,4
[8]	9,0	9,1	9,0	8,2	>15,6	13,6	5,8
[9]	3,3	3,3	3,4	2,6	>8,3	>8,4	1,0
[10] Molta confiança	2,5	2,6	2,4	2,5	2,4	3,4	1,7
No ho sap	1,8	1,8	1,8	1,7	2,5	2,1	2,0
No contesta	0,4	>0,8	<0,0	0,3	0,0	0,0	>1,4
Mitjana	5,19	5,18	5,20	5,19	5,76	5,90	4,27
Desviació típica	2,30	2,36	2,24	2,23	2,41	2,22	2,43
29l. Els polítics.							
B: Total entrevistes M Pond	1900	926	974	1408	188	106	198
B: Total entrevistes M Real	1900	941	959	1394	193	112	201
[0] Cap confiança	17,4	16,0	18,7	18,6	<4,1	11,4	>24,9
[1]	7,5	7,4	7,6	7,4	6,2	6,5	10,1
[2]	13,6	13,7	13,5	14,2	9,4	19,9	10,2
[3]	13,6	13,9	13,2	14,7	8,7	<6,2	14,2
[4]	13,2	13,6	12,9	14,0	<7,7	17,4	10,8
[5]	18,0	19,2	16,9	18,2	16,8	24,4	14,2
[6]	6,3	6,4	6,2	5,4	>11,7	8,7	6,4
[7]	3,7	2,8	4,5	<2,6	>12,2	2,8	3,3
[8]	2,0	2,6	1,5	1,4	>8,2	2,0	1,0
[9]	1,6	1,1	2,0	<0,6	>10,8	0,0	0,5
[10] Molta confiança	0,9	0,8	0,9	0,8	>2,8	0,3	0,2
No ho sap	1,7	1,4	1,8	1,6	1,5	0,4	3,1
No contesta	0,6	0,9	0,2	0,6	0,0	0,0	1,0
Mitjana	3,29	3,32	3,25	3,09	5,19	3,49	2,75
Desviació típica	2,36	2,30	2,42	2,22	2,68	2,08	2,30

% Verticals amb Jhi ²	Total	Sexe		Província			
		Home	Dona	Barcelona	Girona	Lleida	Tarragona
M ponderada	1900	926	974	1408	188	106	198
M real	1900	941	959	1394	193	112	201
29m. Els mitjans de comunicació.							
B: Total entrevistes M Pond	1900	926	974	1408	188	106	198
B: Total entrevistes M Real	1900	941	959	1394	193	112	201
[0] Cap confiança	9,5	10,4	8,7	>11,3	<2,1	5,2	6,1
[1]	3,9	3,9	3,9	3,5	2,8	2,4	>8,3
[2]	8,4	8,8	8,0	9,2	<4,1	8,3	6,7
[3]	9,5	9,9	9,1	10,1	<4,3	10,3	9,9
[4]	12,2	13,0	11,4	13,0	<6,2	14,9	10,9
[5]	25,3	23,8	26,8	25,2	23,7	29,4	25,4
[6]	12,4	12,3	12,6	11,8	>18,5	7,2	13,9
[7]	7,9	8,7	7,3	7,7	9,6	6,9	8,8
[8]	4,7	3,9	5,5	<2,9	>13,5	>11,1	5,4
[9]	2,5	1,8	3,1	<1,4	>11,1	2,2	1,9
[10] Molta confiança	2,0	1,8	2,3	1,9	3,8	2,1	1,0
No ho sap	1,1	1,0	1,1	1,3	0,0	0,0	1,1
No contesta	0,5	0,8	0,2	0,6	0,0	0,0	0,5
Mitjana	4,42	4,29	4,54	4,19	5,93	4,77	4,45
Desviació típica	2,41	2,39	2,42	2,37	2,30	2,29	2,31
30. En general com considera que funciona la nostra democràcia?							
B: Total entrevistes M Pond	1900	926	974	1408	188	106	198
B: Total entrevistes M Real	1900	941	959	1394	193	112	201
Funciona bé i no necessita canvis	6,9	7,7	6,1	5,8	>15,6	5,0	7,5
Funciona bé però necessita canvis	34,3	32,9	35,6	33,6	38,0	39,7	32,6
No funciona bé i necessita molts canvis	32,1	33,4	30,9	32,4	26,4	28,8	37,5
No funciona bé i necessita un canvi total	23,2	22,9	23,4	24,9	<15,3	24,8	17,7
No ho sap	2,8	2,3	3,3	2,7	4,7	1,8	2,2
No contesta	0,7	0,8	0,7	0,6	0,0	0,0	>2,5
31. Voldríem saber com li agradaria que es prenguessin les decisions polítiques en el nostre país. En una escala del 0 al 10 on 0 significa que tots els/les ciutadans/es corrents com vostè o jo hauríem de prendre directament totes les decisions i el 10 significa que els polítics han de prendre totes les decisions, on es col·locaria vostè?							
B: Total entrevistes M Pond	1900	926	974	1408	188	106	198
B: Total entrevistes M Real	1900	941	959	1394	193	112	201
[0] Els/les ciutadans/es ho han de decidir tot	9,4	10,1	8,7	9,7	6,3	4,4	12,4
[1]	3,3	3,1	3,4	2,6	3,5	5,8	>6,3
[2]	6,5	6,2	6,8	5,9	6,0	3,2	>12,8
[3]	11,3	11,3	11,3	12,2	9,0	5,7	10,6
[4]	12,7	12,8	12,6	12,2	>20,4	18,4	<6,3
[5]	26,3	24,9	27,6	27,0	25,7	>45,5	<11,6
[6]	12,9	14,8	11,2	11,1	12,0	8,0	>29,6
[7]	7,0	<5,3	>8,7	7,2	7,8	3,0	7,4
[8]	5,4	5,9	5,0	6,4	4,7	3,9	<0,0
[9]	1,8	2,0	1,7	2,0	0,2	2,1	2,0
[10] Els polítics ho han de decidir tot	1,1	1,7	0,4	1,4	0,0	0,0	0,2
No ho sap	1,5	1,0	2,1	1,7	2,9	0,0	0,0
No contesta	0,7	1,0	0,5	0,7	1,6	0,0	0,9
Mitjana	4,40	4,41	4,38	4,45	4,38	4,50	3,99
Desviació típica	2,29	2,36	2,23	2,34	1,98	1,84	2,40
32. En un dia feiner, quant temps passa normalment informant-se sobre temes polítics o d'actualitat?							
B: Total entrevistes M Pond	1900	926	974	1408	188	106	198
B: Total entrevistes M Real	1900	941	959	1394	193	112	201
Gens	8,4	6,9	9,8	7,0	8,2	3,9	>21,2
Menys de ½ hora	22,2	21,5	22,8	<19,7	>29,3	20,3	>34,2
Entre ½ hora i 1 hora	29,1	29,4	28,9	29,4	>42,6	24,5	<16,7
Entre 1 hora i 1 ½ hores	12,9	13,6	12,2	13,5	8,7	15,9	11,3
Entre 1 ½ hores i 2 hores	11,2	12,6	9,9	11,9	7,8	15,8	7,1
Més de 2 hores	15,6	15,2	15,9	>17,9	<3,4	19,7	<8,5
No ho sap	0,4	0,3	0,5	0,4	0,0	0,0	0,9
No contesta	0,2	0,4	0,0	0,3	0,0	0,0	0,0



% Verticals amb Jhi ²	Total	Sexe		Província			
		Home	Dona	Barcelona	Girona	Lleida	Tarragona
M ponderada	1900	926	974	1408	188	106	198
M real	1900	941	959	1394	193	112	201
33a3. En els últims 12 mesos, ha distribuït pamflets de reivindicació social o política o recollir signatures per alguna causa?							
B: Total entrevistes M Pond	1900	926	974	1408	188	106	198
B: Total entrevistes M Real	1900	941	959	1394	193	112	201
Sí	6,4	7,2	5,7	7,3	<2,7	7,1	3,4
No	92,5	91,9	93,1	91,6	95,5	92,9	95,9
No ho sap	0,8	0,7	1,0	0,8	1,6	0,0	0,7
No contesta	0,2	0,2	0,2	0,3	0,1	0,0	0,0
33b3. En concret, em podria dir si aquesta acció l'ha dut a terme en els últims dos mesos? Distribuir pamflets de reivindicació social o política o recollir signatures per alguna causa.							
B: Realitza l'activ M Pond	122	67	55	103	5	8	7
B: Realitza l'activ M Real	137	74	63	98	13	13	13
No l'he dut a terme en els últims dos mesos	9,2	8,9	9,6	6,8	16,9	>36,8	8,1
Sí, amb més intensitat que en els mesos anteriors	75,1	73,9	76,6	75,2	80,0	58,7	87,4
Sí, amb la mateixa intensitat que en els mesos anteriors	15,5	17,3	13,3	17,6	3,1	4,5	4,5
Sí, amb menys intensitat que en els mesos anteriors	0,2	0,0	0,5	0,3	0,0	0,0	0,0
No ho sap	0,0	0,0	0,0	0,0	0,0	0,0	0,0
No contesta	0,0	0,0	0,0	0,0	0,0	0,0	0,0
33a4. En els últims 12 mesos, ha participat en una manifestació o concentració de protesta?							
B: Total entrevistes M Pond	1900	926	974	1408	188	106	198
B: Total entrevistes M Real	1900	941	959	1394	193	112	201
Sí	34,3	36,7	32,1	37,3	<21,0	44,1	<20,4
No	65,3	62,9	67,6	62,2	>78,8	55,9	>79,6
No ho sap	0,1	0,2	0,0	0,2	0,0	0,0	0,0
No contesta	0,2	0,2	0,2	0,3	0,2	0,0	0,0
33b4. En concret, em podria dir si aquesta acció l'ha dut a terme en els últims dos mesos? Participar en una manifestació o concentració de protesta.							
B: Realitza l'activ M Pond	652	340	312	526	39	47	41
B: Realitza l'activ M Real	663	355	308	510	55	50	48
No l'he dut a terme en els últims dos mesos	4,3	3,3	5,5	4,5	1,3	1,0	8,7
Sí, amb més intensitat que en els mesos anteriors	81,7	84,6	78,5	82,0	65,6	92,6	79,8
Sí, amb la mateixa intensitat que en els mesos anteriors	11,5	11,6	11,5	10,9	>25,5	6,4	11,5
Sí, amb menys intensitat que en els mesos anteriors	1,5	0,6	2,4	1,2	>7,6	0,0	0,0
No ho sap	0,7	0,0	1,4	0,8	0,0	0,0	0,0
No contesta	0,4	0,0	0,7	0,4	0,0	0,0	0,0
33a5. En els últims 12 mesos, ha contactat amb polítics d'una manera formal o informal per expressar-li les seves opinions?							
B: Total entrevistes M Pond	1900	926	974	1408	188	106	198
B: Total entrevistes M Real	1900	941	959	1394	193	112	201
Sí	7,2	>9,0	5,5	6,8	6,0	>15,2	6,6
No	92,4	90,8	93,9	92,8	92,4	84,8	93,4
No ho sap	0,3	0,1	0,6	0,2	>1,6	0,0	0,0
No contesta	0,1	0,2	0,0	0,1	0,0	0,0	0,0
33b5. En concret, em podria dir si aquesta acció l'ha dut a terme en els últims dos mesos? Contactar amb polítics d'una manera formal o informal per expressar-li les seves opinions.							
B: Realitza l'activ M Pond	137	83	54	96	11	16	13
B: Realitza l'activ M Real	119	68	51	83	11	13	12
No l'he dut a terme en els últims dos mesos	10,9	11,3	10,3	12,1	2,2	15,2	4,4
Sí, amb més intensitat que en els mesos anteriors	62,1	63,5	59,8	59,1	52,5	83,6	65,6
Sí, amb la mateixa intensitat que en els mesos anteriors	26,6	25,1	28,8	28,2	45,3	<1,2	30,0
Sí, amb menys intensitat que en els mesos anteriors	0,2	0,0	0,5	0,3	0,0	0,0	0,0
No ho sap	0,0	0,0	0,0	0,0	0,0	0,0	0,0
No contesta	0,2	0,0	0,6	0,3	0,0	0,0	0,0

% Verticals amb Jhi ²	Total	Sexe		Província			
		Home	Dona	Barcelona	Girona	Lleida	Tarragona
M ponderada	1900	926	974	1408	188	106	198
M real	1900	941	959	1394	193	112	201
33a9.i. En els últims 12 mesos, ha portat pins, samarretes o adhesius amb un missatge reivindicatiu o polític?							
B: Total entrevistes M Pond	1900	926	974	1408	188	106	198
B: Total entrevistes M Real	1900	941	959	1394	193	112	201
Sí	17,6	18,3	16,9	18,7	13,4	25,1	<9,7
No	82,2	81,5	82,8	81,0	86,3	74,9	90,3
No ho sap	0,0	0,0	0,1	0,0	0,2	0,0	0,0
No contesta	0,2	0,2	0,2	0,3	0,2	0,0	0,0
33b9. En concret, em podria dir si aquesta acció l'ha dut a terme en els últims dos mesos? Portar pins, samarretes o adhesius amb un missatge reivindicatiu o polític.							
B: Realitza l'activ M Pond	334	169	165	263	25	26	19
B: Realitza l'activ M Real	330	162	168	250	33	26	21
No l'he dut a terme en els últims dos mesos	6,2	5,0	7,4	6,7	0,0	5,8	9,2
Sí, amb més intensitat que en els mesos anteriors	72,1	71,8	72,3	70,9	83,3	74,0	71,1
Sí, amb la mateixa intensitat que en els mesos anteriors	20,9	21,8	20,0	21,5	16,7	20,1	19,8
Sí, amb menys intensitat que en els mesos anteriors	0,2	0,2	0,2	0,2	0,0	0,0	0,0
No ho sap	0,6	1,2	0,0	0,8	0,0	0,0	0,0
No contesta	0,0	0,0	0,0	0,0	0,0	0,0	0,0
34a. Pel que fa a la seva vida quotidiana, em podria dir amb quina freqüència fa alguna d'aquestes accions? Compra productes per raons socials, polítiques o mediambientals (productes de comerç just, d'agricultura ecològica...).							
B: Total entrevistes M Pond	1900	926	974	1408	188	106	198
B: Total entrevistes M Real	1900	941	959	1394	193	112	201
Habitualment	6,9	6,5	7,3	7,8	<1,5	>16,2	<0,9
De vegades	19,5	18,4	20,6	20,7	13,4	27,8	<13,0
Gairebé mai	6,4	7,4	5,5	6,4	6,6	5,3	7,4
Mai	66,6	67,0	66,3	64,8	>78,5	<50,6	76,7
No ho sap	0,1	0,2	0,1	0,0	0,0	0,0	>1,1
No contesta	0,3	0,4	0,2	0,3	0,0	0,0	0,9
34b. Fa boicot o deixat de comprar algun producte o marca comercial per raons socials, polítiques o mediambientals.							
B: Total entrevistes M Pond	1900	926	974	1408	188	106	198
B: Total entrevistes M Real	1900	941	959	1394	193	112	201
Habitualment	4,4	3,4	5,4	4,8	<0,0	>9,9	3,0
De vegades	8,6	9,4	7,9	9,3	4,7	>17,7	<2,9
Gairebé mai	5,5	4,9	6,1	5,3	7,0	3,5	6,5
Mai	81,0	81,7	80,3	80,3	88,2	68,9	85,5
No ho sap	0,1	0,2	0,0	0,0	0,0	0,0	>1,1
No contesta	0,3	0,4	0,2	0,3	0,0	0,0	0,9
34d. Decideix què menjar o què no menjar per raons socials, polítiques o mediambientals.							
B: Total entrevistes M Pond	1900	926	974	1408	188	106	198
B: Total entrevistes M Real	1900	941	959	1394	193	112	201
Habitualment	4,6	4,2	5,1	5,2	<0,3	6,2	4,1
De vegades	10,7	12,4	9,0	11,5	7,4	13,8	<5,9
Gairebé mai	6,2	4,7	7,6	6,3	4,6	2,8	8,4
Mai	78,3	78,6	78,1	76,8	87,7	77,3	81,3
No ho sap	0,1	0,0	0,2	0,1	0,0	0,0	0,2
No contesta	0,1	0,2	0,0	0,1	0,0	0,0	0,0
35. En concret, a les darreres eleccions al Parlament de Catalunya del 27 de setembre de 2015, què va fer vostè?							
B: Total entrevistes M Pond	1900	926	974	1408	188	106	198
B: Total entrevistes M Real	1900	941	959	1394	193	112	201
No va votar perquè no va poder	20,3	20,8	19,9	19,1	>27,7	23,9	20,5
Va decidir no votar perquè no va voler	11,8	13,2	10,5	11,1	16,5	6,2	15,3
Va votar	64,5	63,0	65,9	66,4	<49,0	69,9	62,4
No ho sap	1,5	1,8	1,2	1,8	0,0	0,0	1,8
No contesta	1,9	1,2	2,6	1,7	>6,8	0,0	0,0



% Verticals amb Jhi ²	Total	Sexe		Província			
	1900 1900	Home 926 941	Dona 974 959	Barcelona 1408 1394	Girona 188 193	Lleida 106 112	Tarragona 198 201
35.1. Per què?							
B: No va poder M Pond	386	192	194	268	52	25	41
B: No va poder M Real	613	303	310	430	72	39	72
No tenia dret a votar perquè no havia complert els 18 anys	23,1	25,4	20,7	25,0	19,1	18,9	17,9
No tenia dret a votar perquè no tenia la ciutadania espanyola	42,0	41,4	42,7	37,0	34,0	65,0	>71,1
Per motius familiars, de salut o de treball	15,2	13,8	16,5	14,9	24,6	12,1	6,9
No hi era	17,4	17,0	17,9	19,9	21,9	4,0	<3,5
No ho sap	0,7	0,1	1,2	0,7	0,5	0,0	0,7
No contesta	1,7	2,3	1,0	2,4	0,0	0,0	0,0
35.2. Per què?							
B: No va voler M Pond	224	122	102	156	31	7	30
B: No va voler M Real	232	119	113	165	31	12	24
Perquè va preferir fer alguna altra cosa	35,5	37,1	33,5	37,1	28,6	9,8	39,9
Perquè no hi havia cap opció que el satisfés, no se sent	32,5	31,1	34,2	32,1	38,2	28,1	29,7
Com a forma de protesta contra els polítics i el sistema	22,0	20,4	23,9	18,4	24,6	57,8	30,4
Perquè ja sabia qui guanyaria i el seu vot no hauria servit	6,1	5,9	6,4	7,8	4,8	0,0	0,0
No ho sap	3,0	4,0	1,7	3,3	3,8	4,2	0,0
No contesta	0,9	1,5	0,3	1,4	0,0	0,0	0,0
35z. I em podria dir a quin partit o coalició va votar en aquestes eleccions?							
B: Va votar M Pond	1225	583	642	935	92	74	124
B: Va votar M Real	996	491	505	751	81	61	103
PPC	4,4	5,6	3,4	4,3	4,2	3,0	6,6
ERC	12,9	14,2	11,8	12,7	13,7	19,7	9,8
PSC	12,7	<9,0	>16,1	12,4	<4,2	17,8	18,3
ICV - EUiA	1,4	0,7	2,0	1,4	0,0	0,0	3,2
Cs	7,7	8,9	6,6	7,2	8,8	4,3	12,4
CUP	5,6	5,5	5,7	6,0	3,6	2,9	5,4
Podemos	5,9	7,1	4,7	6,1	10,3	3,4	2,7
Junts pel Sí	15,5	17,3	13,8	>18,4	<2,3	13,0	<4,9
Catalunya sí que es pot	4,3	5,3	3,5	4,3	<0,0	7,9	5,5
PDeCAT	2,7	2,8	2,6	1,9	>7,2	>8,1	1,7
PACMA	1,2	0,5	1,8	1,3	0,0	0,0	2,0
Altres partits	1,3	1,7	0,9	0,9	1,4	>4,9	1,9
Nul, en blanc	1,1	0,5	1,7	1,4	0,0	0,0	0,5
No ho sap	5,0	<3,1	6,7	5,5	<0,0	0,8	7,1
No contesta	18,3	17,7	18,9	16,1	>44,2	14,3	18,0
35z. I em podria dir a quin partit o coalició va votar en aquestes eleccions? Cens							
B: Total entrevistes M Pond	1900	926	974	1408	188	106	198
B: Total entrevistes M Real	1900	941	959	1394	193	112	201
PPC	2,9	3,5	2,2	2,8	2,1	2,1	4,1
ERC	8,3	9,0	7,7	8,5	6,7	13,8	6,1
PSC	8,2	<5,7	>10,6	8,3	<2,1	12,4	11,4
ICV - EUiA	0,9	0,5	1,3	0,9	0,0	0,0	2,0
Cs	5,0	5,6	4,3	4,8	4,3	3,0	7,8
CUP	3,6	3,5	3,7	4,0	1,8	2,0	3,4
Podemos	3,8	4,5	3,1	4,0	5,0	2,3	1,7
Junts pel Sí	10,0	10,9	9,1	>12,2	<1,1	9,1	<3,1
Catalunya sí que es pot	2,8	3,3	2,3	2,9	<0,0	5,5	3,4
PDeCAT	1,7	1,8	1,7	1,3	3,5	>5,6	1,1
Altres partits	1,6	1,4	1,8	1,5	0,7	3,4	2,4
Nul, en blanc	0,7	0,3	1,1	0,9	0,0	0,0	0,3
No va votar	32,1	34,0	30,4	30,2	>44,2	30,1	35,7
No ho sap	4,7	3,8	5,6	5,4	<0,0	<0,5	6,3
No contesta	13,7	12,4	15,0	12,4	>28,4	10,0	11,2

% Verticals amb Jhi ²	Total	Sexe		Província			
		Home	Dona	Barcelona	Girona	Lleida	Tarragona
M ponderada	1900	926	974	1408	188	106	198
M real	1900	941	959	1394	193	112	201
37a. Amb quina freqüència penja continguts o compartir enllaços amb contingut polític o social a través de Facebook, Twitter, altres xarxes socials o grups de whatsapp?							
B: Total entrevistes M Pond	1900	926	974	1408	188	106	198
B: Total entrevistes M Real	1900	941	959	1394	193	112	201
Habitualment	7,8	8,0	7,7	8,7	6,9	7,7	<2,6
De vegades	19,0	20,4	17,6	20,3	<11,9	24,8	<12,8
Gairebé mai	10,3	11,5	9,1	11,5	7,3	7,0	6,0
Mai	62,4	59,4	65,2	58,9	73,4	60,5	>77,7
No ho sap	0,2	0,2	0,2	0,1	0,2	0,0	>0,9
No contesta	0,4	0,5	0,3	0,4	0,4	0,0	0,0
37aa. En concret, em podria dir si aquesta acció l'ha duta a terme en els últims dos mesos?							
B: Sí últims 12m M Pond	509	263	246	409	35	34	31
B: Sí últims 12m M Real	534	283	251	407	45	43	39
No l'he duta a terme en els últims dos mesos	3,8	2,9	4,8	3,2	>15,5	1,0	0,9
Sí, amb més intensitat que en els mesos anteriors	71,8	68,9	74,9	74,2	56,5	66,9	62,4
Sí, amb la mateixa intensitat que en els mesos anteriors	22,5	27,9	16,6	20,7	27,2	25,9	36,7
Sí, amb menys intensitat que en els mesos anteriors	2,0	0,3	3,7	1,8	0,7	6,2	0,0
No ho sap	0,0	0,0	0,0	0,0	0,0	0,0	0,0
No contesta	0,0	0,0	0,0	0,0	0,0	0,0	0,0
37b. Amb quina freqüència fa comentaris en fòrums d'internet o a les xarxes socials (Facebook, twitter, youtube...) sobre temes socials o polítics?							
B: Total entrevistes M Pond	1900	926	974	1408	188	106	198
B: Total entrevistes M Real	1900	941	959	1394	193	112	201
Habitualment	6,2	7,0	5,4	7,0	4,4	5,7	<1,9
De vegades	16,1	16,1	16,1	16,4	14,0	17,5	14,9
Gairebé mai	11,3	12,8	9,9	>13,6	<3,4	7,1	<5,1
Mai	65,9	63,6	68,1	62,4	>78,0	69,7	>77,3
No ho sap	0,2	0,1	0,2	0,1	0,0	0,0	>0,9
No contesta	0,3	0,5	0,2	0,4	0,2	0,0	0,0
37ba. En concret, em podria dir si aquesta acció l'ha duta a terme en els últims dos mesos?							
B: Sí últims 12m M Pond	423	213	209	330	35	25	33
B: Sí últims 12m M Real	459	248	211	341	45	35	38
No l'he duta a terme en els últims dos mesos	4,2	3,0	5,4	3,1	>17,4	4,1	1,8
Sí, amb més intensitat que en els mesos anteriors	70,2	68,6	71,9	73,2	58,5	55,4	63,9
Sí, amb la mateixa intensitat que en els mesos anteriors	22,6	27,2	17,9	21,0	19,8	31,8	34,4
Sí, amb menys intensitat que en els mesos anteriors	2,5	1,2	3,8	2,1	4,4	>8,7	0,0
No ho sap	0,5	0,0	0,9	0,6	0,0	0,0	0,0
No contesta	0,0	0,0	0,0	0,0	0,0	0,0	0,0
37c. Amb quina freqüència anima a altres persones a participar en accions polítiques o reivindicacions socials a través de Facebook, Twitter o altres xarxes socials o grups de whatsapp?							
B: Total entrevistes M Pond	1900	926	974	1408	188	106	198
B: Total entrevistes M Real	1900	941	959	1394	193	112	201
Habitualment	3,6	3,7	3,5	4,0	<0,3	>8,0	1,8
De vegades	10,9	12,2	9,7	11,9	8,8	7,2	7,5
Gairebé mai	9,5	9,4	9,5	>11,2	<4,5	6,4	<3,4
Mai	75,3	73,8	76,7	72,4	86,1	78,4	84,4
No ho sap	0,4	0,6	0,2	0,2	0,2	0,0	>1,8
No contesta	0,4	0,3	0,4	0,3	0,2	0,0	1,1



% Verticals amb Jhi ²	Total	Sexe		Província			
		Home	Dona	Barcelona	Girona	Lleida	Tarragona
M ponderada	1900	926	974	1408	188	106	198
M real	1900	941	959	1394	193	112	201
37ca. En concret, em podria dir si aquesta acció l'ha duta a terme en els últims dos mesos?							
B: Sí últims 12m M Pond	275	147	128	224	17	16	18
B: Sí últims 12m M Real	314	158	156	236	32	22	24
No l'he duta a terme en els últims dos mesos	2,6	2,7	2,6	2,9	3,0	1,0	0,0
Sí, amb més intensitat que en els mesos anteriors	76,4	75,9	77,1	77,2	52,6	99,0	69,5
Sí, amb la mateixa intensitat que en els mesos anteriors	19,8	20,9	18,5	18,7	>42,8	0,0	28,9
Sí, amb menys intensitat que en els mesos anteriors	1,0	0,4	1,8	1,0	1,6	0,0	1,6
No ho sap	0,1	0,2	0,0	0,1	0,0	0,0	0,0
No contesta	0,0	0,0	0,0	0,0	0,0	0,0	0,0
37g. Amb quina freqüència signa petició o s'ha adherit a alguna campanya o a un manifest a través d'internet?							
B: Total entrevistes M Pond	1900	926	974	1408	188	106	198
B: Total entrevistes M Real	1900	941	959	1394	193	112	201
Habitualment	4,9	4,7	5,1	5,5	1,8	8,7	<1,7
De vegades	14,3	14,6	14,1	16,0	<8,9	10,1	10,2
Gairebé mai	10,0	10,8	9,3	11,3	<4,6	7,7	7,1
Mai	69,9	68,9	70,8	66,2	>84,4	73,5	80,1
No ho sap	0,4	0,3	0,6	0,5	0,0	0,0	0,9
No contesta	0,4	0,7	0,2	0,6	0,3	0,0	0,0
37ga. En concret, em podria dir si aquesta acció l'ha duta a terme en els últims dos mesos?							
B: Sí últims 12m M Pond	365	179	186	302	20	20	24
B: Sí últims 12m M Real	371	182	189	295	28	21	27
No l'he duta a terme en els últims dos mesos	6,3	8,0	4,7	6,1	9,6	1,7	10,5
Sí, amb més intensitat que en els mesos anteriors	62,0	64,4	59,7	63,3	55,4	87,6	<28,3
Sí, amb la mateixa intensitat que en els mesos anteriors	30,4	27,5	33,2	28,9	35,1	10,8	>61,2
Sí, amb menys intensitat que en els mesos anteriors	1,1	0,0	2,2	1,3	0,0	0,0	0,0
No ho sap	0,2	0,2	0,3	0,3	0,0	0,0	0,0
No contesta	0,0	0,0	0,0	0,0	0,0	0,0	0,0
38a. En els últims 12 mesos ha participat en un debat o procés participatiu organitzat pel seu ajuntament sobre temes relacionats amb el seu poble o ciutat?							
B: Total entrevistes M Pond	1900	926	974	1408	188	106	198
B: Total entrevistes M Real	1900	941	959	1394	193	112	201
Sí	7,2	6,4	8,0	7,2	<3,1	>17,4	6,2
No	90,8	91,6	90,1	91,0	92,7	82,6	91,7
No ho sap	1,6	1,5	1,7	1,3	>3,9	0,0	2,1
No contesta	0,3	0,5	0,2	0,4	0,3	0,0	0,0
38b. I en algun procés organitzat per la Generalitat?							
B: Total entrevistes M Pond	1900	926	974	1408	188	106	198
B: Total entrevistes M Real	1900	941	959	1394	193	112	201
Sí	6,7	7,0	6,4	7,7	3,4	3,4	4,7
No	92,4	92,2	92,6	91,2	96,0	96,6	95,2
No ho sap	0,5	0,5	0,5	0,6	0,1	0,0	0,1
No contesta	0,4	0,3	0,4	0,4	0,5	0,0	0,0
39. Amb qui viu?							
B: Total entrevistes M Pond	1900	926	974	1408	188	106	198
B: Total entrevistes M Real	1900	941	959	1394	193	112	201
Sol/a	14,2	<11,2	>17,0	13,9	19,5	9,8	13,2
Amb la parella	31,6	>36,2	<27,3	31,6	<22,6	>43,8	34,1
Sol/a amb fills/fillastres	6,4	<2,8	>9,8	7,2	4,2	5,1	3,3
Amb la parella i fills/fillastres	27,8	26,4	29,1	27,8	30,6	<15,6	31,5
Amb els pares i/o altres familiars o tutors/es	15,2	17,4	13,2	14,3	20,1	18,4	15,3
Amb amics/gues o coneguts/des (emancipat/ada)	4,4	>5,8	<3,0	4,8	2,8	7,2	<0,9
Altres	0,2	0,0	0,4	0,2	0,0	0,0	0,9
No ho sap	0,1	0,0	0,2	0,0	0,0	0,0	>0,9
No contesta	0,1	0,3	0,0	0,2	0,1	0,0	0,0



% Verticals amb Jhi ²	Total	Sexe		Província			
		Home	Dona	Barcelona	Girona	Lleida	Tarragona
M ponderada	1900	926	974	1408	188	106	198
M real	1900	941	959	1394	193	112	201
*Emancipació							
B: Total entrevistes M Pond	1896	924	972	1406	187	106	197
B: Total entrevistes M Real	1896	939	957	1392	192	112	200
Emancipat	85,7	83,8	87,4	86,4	79,9	84,4	86,5
No emancipat	14,3	16,2	12,6	13,6	>20,1	15,6	13,5
39a. Quants/es fills/es té?							
B: Viu amb fills/es M Pond	653	270	383	495	65	22	71
B: Viu amb fills/es M Real	438	164	274	327	45	18	48
Cap	1,3	1,7	1,0	1,7	0,0	0,0	0,3
1	36,8	36,8	36,8	36,7	44,3	53,7	24,8
2	45,7	46,3	45,2	47,2	34,0	36,5	48,8
3 o més	15,9	15,2	16,5	14,0	21,7	9,8	>26,1
No contesta	0,3	0,0	0,5	0,4	0,0	0,0	0,0
Mitjana	1,81	1,78	1,82	1,78	1,80	1,56	2,08
Desviació típica	0,85	0,81	0,87	0,84	0,85	0,68	0,91
39b. I d'aquests, quants/es tenen menys de 12 anys?							
B: Viu amb fills/es M Pond	645	265	379	487	65	22	70
B: Viu amb fills/es M Real	425	159	266	315	45	18	47
Cap	43,1	43,2	43,1	46,3	30,1	42,5	33,1
1	34,1	32,9	34,9	30,9	39,6	46,5	47,3
2	19,4	20,8	18,5	19,0	26,1	11,0	19,1
3 o més	3,1	3,1	3,0	3,4	4,2	0,0	0,5
No contesta	0,3	0,0	0,5	0,4	0,0	0,0	0,0
Mitjana	0,82	0,84	0,81	0,79	1,05	0,69	0,87
Desviació típica	0,85	0,86	0,84	0,87	0,88	0,68	0,73
40. Aproximadament, quantes hores a la setmana dedica vostè personalment a les tasques domèstiques incloent, si és el cas, la cura de fills/es i de persones dependents? Tasques com ara: cuinar, fregar els plats, netejar, anar a comprar, ocupar-se de la roba...							
B: Total entrevistes M Pond	1900	926	974	1408	188	106	198
B: Total entrevistes M Real	1900	941	959	1394	193	112	201
0 a 10 hores	47,8	>63,7	<32,7	46,1	>67,7	35,6	48,0
De 11 a 25 hores	33,8	<28,3	>39,0	34,8	<25,1	40,5	31,3
De 26 a 50 hores	14,4	<6,1	>22,3	15,4	<4,9	17,8	14,3
De 50 a 75 hores	1,5	<0,6	>2,4	1,2	0,8	3,7	>3,4
75 hores i més	0,7	0,4	0,9	0,6	1,5	>2,3	0,0
No contesta	1,7	<0,9	2,6	2,0	0,0	0,0	2,9
Mitjana	15,64	10,90	20,21	15,65	11,84	21,24	16,12
Desviació típica	14,57	10,81	16,18	13,58	14,57	22,62	14,84
41. On ha nascut?							
B: Total entrevistes M Pond	1900	926	974	1408	188	106	198
B: Total entrevistes M Real	1900	941	959	1394	193	112	201
A Catalunya	59,9	60,7	59,1	58,7	61,2	70,5	61,2
A la resta d'Espanya	21,6	20,0	23,1	23,3	16,0	<10,3	20,8
En un altre país	18,6	19,3	17,8	18,0	22,8	19,2	18,0
No contesta	0,0	0,0	0,0	0,0	0,0	0,0	0,0
41a. A quina edat va arribar a Catalunya per quedar-se?							
B: Neix altres ccaa M Pond	410	185	225	328	30	11	41
B: Neix altres ccaa M Real	235	103	132	185	19	9	22
De 0 a 4 anys	14,4	12,7	15,8	16,7	1,0	13,3	6,0
De 5 a 9 anys	11,7	11,4	11,9	9,7	16,7	19,4	21,9
De 10 a 14 anys	17,7	20,2	15,6	14,9	>43,0	36,8	16,2
De 15 a 19 anys	19,6	19,1	20,0	19,0	20,0	12,7	26,0
De 20 a 24 anys	18,2	17,1	19,2	19,9	9,4	0,0	16,1
De 25 a 29 anys	8,3	7,0	9,4	9,5	10,0	0,0	0,0
De 30 a 49 anys	4,4	4,4	4,4	3,8	0,0	>17,8	9,2
De 50 a 64 anys	1,5	1,0	1,8	1,2	0,0	0,0	4,6
65 anys o més	0,0	0,0	0,0	0,0	0,0	0,0	0,0
No contesta	4,2	7,1	1,8	5,2	0,0	0,0	0,0

% Verticals amb Jhi ²	Total	Sexe		Província			
		Home	Dona	Barcelona	Girona	Lleida	Tarragona
M ponderada	1900	926	974	1408	188	106	198
M real	1900	941	959	1394	193	112	201
42a. I on va néixer el seu pare?							
B: Total entrevistes M Pond	1900	926	974	1408	188	106	198
B: Total entrevistes M Real	1900	941	959	1394	193	112	201
A Catalunya	35,9	36,0	35,8	34,9	36,2	>50,7	34,5
A la resta d'Espanya	44,0	43,9	44,1	46,0	36,7	<27,2	46,1
En un altre país	19,5	19,5	19,5	18,6	>27,1	20,4	18,1
No contesta	0,6	0,5	0,6	0,5	0,0	1,7	1,2
42b. I la seva mare?							
B: Total entrevistes M Pond	1900	926	974	1408	188	106	198
B: Total entrevistes M Real	1900	941	959	1394	193	112	201
A Catalunya	37,8	37,2	38,4	36,4	40,7	>59,5	33,7
A la resta d'Espanya	42,3	42,3	42,3	44,7	33,1	<20,4	45,8
En un altre país	19,8	20,5	19,0	18,9	>26,1	20,1	19,6
No contesta	0,1	0,0	0,2	0,0	0,0	0,0	>0,9
43a. Quin diria que és el nivell d'estudis del seu pare?							
B: Total entrevistes M Pond	1900	926	974	1408	188	106	198
B: Total entrevistes M Real	1900	941	959	1394	193	112	201
Sense estudis o primària incompleta	22,3	22,4	22,3	<19,1	25,6	>32,9	>37,0
Primària	36,7	35,3	38,1	36,7	44,6	30,9	32,4
Secundària	24,3	26,0	22,8	25,9	18,1	25,3	18,6
Estudis universitaris	12,7	12,3	13,2	>14,7	<6,5	7,4	<7,6
No ho sap/No contesta	3,8	4,0	3,7	3,6	5,2	3,5	4,4
43b. I el de seva mare?							
B: Total entrevistes M Pond	1900	926	974	1408	188	106	198
B: Total entrevistes M Real	1900	941	959	1394	193	112	201
Sense estudis o primària incompleta	25,2	25,2	25,2	<22,0	29,8	>35,0	>38,1
Primària	41,5	41,4	41,6	42,7	40,1	34,7	38,4
Secundària	21,6	22,0	21,2	22,2	20,2	21,1	19,0
Estudis universitaris	9,3	9,1	9,5	10,8	5,6	7,5	<2,7
No ho sap/No contesta	2,4	2,3	2,4	2,3	4,3	1,7	1,8
P44a. Em podria dir quina és la feina del seu pare o, en el cas que ja no treballi o no sigui viu, a què es dedicava?							
B: Total entrevistes M Pond	1900	926	974	1408	188	106	198
B: Total entrevistes M Real	1900	941	959	1394	193	112	201
Artesans/es i treballadors/es qualificats d'indústries manufactureres, construcció i mineria	24,9	24,6	25,2	24,7	20,4	29,0	28,8
Treballadors/es qualificats/ades agraris i de la pesca	14,1	<11,7	16,4	<10,8	>26,0	>35,0	14,7
Tècnics de serveis	11,1	11,9	10,3	11,4	6,8	9,3	13,7
Operadors de maquinària	9,5	10,7	8,4	10,2	5,5	6,9	9,6
Tècnics i professionals científics i intel·lectuals	8,2	7,0	9,3	9,0	<1,9	10,9	7,2
Tècnics/tècniques i professionals de suport	7,0	6,6	7,3	7,7	5,1	3,6	5,2
Empleats/des de tipus administratiu	5,6	5,7	5,4	6,4	3,9	<0,5	4,3
Direcció de les empreses i de les administracions públiques	4,5	5,2	3,8	5,4	<0,6	0,9	3,2
Treballadors/es no qualificats/des	3,8	4,4	3,1	3,9	3,1	1,6	4,7
Forces armades	1,1	1,4	0,8	1,3	0,9	0,0	0,1
No classificables	0,1	0,0	0,2	0,2	0,0	0,0	0,0
Encara no ha treballat mai	0,0	0,0	0,0	0,0	0,0	0,0	0,0
No ho sap	4,7	4,5	4,9	4,2	>11,8	2,3	3,1
No contesta	5,5	6,4	4,6	4,8	>14,1	<0,0	5,3

% Verticals amb Jhi ²	Total	Sexe		Província			
		Home	Dona	Barcelona	Girona	Lleida	Tarragona
M ponderada	1900	926	974	1408	188	106	198
M real	1900	941	959	1394	193	112	201
P44b. I de la seva mare, quina és la seva feina o quina va ser la seva última feina?							
B: Total entrevistes M Pond	1900	926	974	1408	188	106	198
B: Total entrevistes M Real	1900	941	959	1394	193	112	201
Mestressa de casa	42,1	45,6	38,9	42,3	36,0	49,5	43,2
Tècnics de serveis	12,3	11,0	13,5	11,5	10,6	14,1	>18,7
Treballadors/es no qualificats/des	10,3	8,7	11,9	10,1	8,7	13,1	11,9
Artesans/es i treballadors/es qualificats d'indústries manufactureres, construcció i mineria	6,8	5,4	8,1	7,3	<1,3	3,9	9,3
Tècnics i professionals científics i intel·lectuals	6,7	6,5	6,8	>8,2	<2,5	4,8	<0,6
Empleats/des de tipus administratiu	4,4	5,1	3,7	5,0	<1,3	4,9	2,7
Operadors de maquinària	2,8	2,4	3,2	3,2	2,9	1,9	<0,4
Tècnics/tècniques i professionals de suport	2,2	2,5	1,9	2,5	1,3	3,3	0,3
Treballadors/es qualificats/ades agraris i de la pesca	2,2	2,2	2,1	1,8	1,3	4,0	>4,3
Direcció de les empreses i de les administracions públiques	0,9	0,6	1,1	0,8	0,5	0,3	2,0
No classificables	0,3	0,3	0,4	0,4	0,0	0,3	0,0
Forces armades	0,0	0,0	0,0	0,0	0,0	0,0	0,0
No ho sap	4,0	4,2	3,8	<2,3	>18,9	<0,0	4,2
No contesta	5,1	5,5	4,7	4,5	>14,8	<0,0	2,6
45. Quina diries que és/era la classe social dels teus pares?							
B: Total entrevistes M Pond	1900	926	974	1408	188	106	198
B: Total entrevistes M Real	1900	941	959	1394	193	112	201
Alta	1,8	2,0	1,5	1,8	3,2	0,6	0,8
Mitjana-alta	10,2	9,3	11,0	11,2	<5,3	11,7	6,3
Mitjana	36,4	38,5	34,5	38,1	36,0	<18,2	34,8
Mitjana-baixa	32,8	32,2	33,4	<29,2	>42,6	>57,8	35,9
Baixa	16,6	16,0	17,3	17,1	<10,3	11,0	22,1
No ho sap	1,9	1,8	2,0	2,1	2,6	0,7	0,1
No contesta	0,3	0,3	0,4	0,5	0,0	0,0	0,0
46. I quina diries que és la teva classe social actualment?							
B: Total entrevistes M Pond	1900	926	974	1408	188	106	198
B: Total entrevistes M Real	1900	941	959	1394	193	112	201
Alta	0,5	0,2	0,8	0,5	0,8	1,5	0,3
Mitjana-alta	11,3	12,0	10,5	10,1	11,0	>31,9	8,7
Mitjana	44,6	45,2	44,1	45,8	53,5	<18,0	41,9
Mitjana-baixa	31,8	31,6	32,0	31,7	27,2	35,3	34,8
Baixa	10,0	9,1	10,9	9,7	6,6	12,6	14,4
No ho sap	1,4	1,4	1,4	1,7	0,9	0,7	0,0
No contesta	0,3	0,5	0,2	0,4	0,0	0,0	0,0
47a. En els darrers tres anys ha hagut de recórrer a l'ajuda econòmica de familiars?							
B: Total entrevistes M Pond	1900	926	974	1408	188	106	198
B: Total entrevistes M Real	1900	941	959	1394	193	112	201
Sí	20,5	21,1	19,9	19,6	21,9	26,6	22,5
No	78,8	78,5	79,1	80,1	76,2	72,9	75,6
No ho sap	0,1	0,1	0,1	0,0	0,0	>0,5	0,0
No contesta	0,6	0,3	0,9	0,3	>1,9	0,0	>1,8
47b. En els darrers tres anys ha perdut la feina / no ha pogut trobar feina en cas que n'estigüés buscant?							
B: Menors 64 anys M Pond	1452	728	725	1068	147	80	158
B: Menors 64 anys M Real	1673	839	834	1224	171	99	179
Sí	22,5	23,2	21,8	22,0	25,9	25,6	20,6
No	77,0	76,3	77,7	77,5	73,7	74,4	78,1
No ho sap	0,1	0,2	0,0	0,1	0,2	0,0	0,0
No contesta	0,5	0,4	0,6	0,4	0,2	0,0	1,3

% Verticals amb Jhi ²	Total	Sexe		Província			
		Home	Dona	Barcelona	Girona	Lleida	Tarragona
M ponderada	1900	926	974	1408	188	106	198
M real	1900	941	959	1394	193	112	201
47c. En els darrers tres anys s'han reduït els ingressos de la seva llar?							
B: Total entrevistes M Pond	1900	926	974	1408	188	106	198
B: Total entrevistes M Real	1900	941	959	1394	193	112	201
Sí	44,7	42,8	46,5	42,5	54,0	>63,7	40,9
No	54,4	56,4	52,5	56,5	45,4	<34,8	58,1
No ho sap	0,6	0,6	0,6	0,7	0,2	1,5	0,1
No contesta	0,3	0,3	0,4	0,3	0,4	0,0	0,9
47d. En els darrers tres anys ha hagut de canviar de domicili per dificultats econòmiques / laborals?							
B: Total entrevistes M Pond	1900	926	974	1408	188	106	198
B: Total entrevistes M Real	1900	941	959	1394	193	112	201
Sí	9,4	9,0	9,7	8,9	6,6	11,8	>14,3
No	90,4	90,7	90,1	91,0	93,4	88,2	84,8
No ho sap	0,0	0,0	0,0	0,0	0,0	0,0	0,0
No contesta	0,2	0,2	0,2	0,1	0,0	0,0	>0,9
47e. En els darrers tres anys es planteja anar a treballar a un país estranger?							
B: Menors 64 anys M Pond	1452	728	725	1068	147	80	158
B: Menors 64 anys M Real	1673	839	834	1224	171	99	179
Sí	18,5	>21,9	<15,1	19,2	14,9	24,5	14,2
No	79,3	76,0	82,6	78,2	83,8	74,8	84,5
No ho sap	2,0	1,8	2,3	2,4	1,2	0,8	1,1
No contesta	0,2	0,3	0,0	0,2	0,0	0,0	0,2
47f. En els darrers tres anys ha tingut més problemes per dormir degut a preocupacions econòmiques o laborals?							
B: Total entrevistes M Pond	1900	926	974	1408	188	106	198
B: Total entrevistes M Real	1900	941	959	1394	193	112	201
Sí	26,6	24,7	28,4	26,3	22,0	>44,2	23,7
No	72,7	75,0	70,6	73,1	76,3	<55,8	75,4
No ho sap	0,2	0,1	0,4	0,3	0,1	0,0	0,0
No contesta	0,5	0,2	0,7	0,3	>1,6	0,0	0,9
47g. En els darrers tres anys ha tingut algun problema de salut degut a la seva situació econòmica o laboral?							
B: Total entrevistes M Pond	1900	926	974	1408	188	106	198
B: Total entrevistes M Real	1900	941	959	1394	193	112	201
Sí	11,3	11,6	11,0	10,7	12,4	13,9	13,0
No	88,1	87,9	88,2	88,7	87,4	86,1	85,1
No ho sap	0,3	0,2	0,4	0,3	0,0	0,0	0,9
No contesta	0,3	0,3	0,4	0,3	0,2	0,0	0,9
47h. En els darrers tres anys algú del seu entorn familiar més immediat (parella, fills, pares) s'ha quedat sense feina?							
B: Total entrevistes M Pond	1900	926	974	1408	188	106	198
B: Total entrevistes M Real	1900	941	959	1394	193	112	201
Sí	38,6	37,1	40,1	37,5	>50,5	45,4	31,9
No	60,9	62,6	59,3	62,2	<49,3	54,3	66,2
No ho sap	0,1	0,1	0,1	0,0	0,2	0,3	0,0
No contesta	0,4	0,2	0,6	0,3	0,0	0,0	>1,8
48. En un futur, quan tinguis aproximadament l'edat dels teus pares, com creus que serà la teva situació econòmica comparada amb la seva?							
B: Menors 30 anys M Pond	323	164	159	237	33	19	34
B: Menors 30 anys M Real	1096	554	542	805	111	64	116
Molt millor que la dels meus pares	5,0	5,6	4,3	5,8	2,7	3,3	2,5
Millor que la dels meus pares	35,2	35,1	35,4	34,7	45,4	33,4	30,3
Ni millor ni pitjor	30,9	30,0	31,8	31,3	26,3	32,9	31,2
Pitjor que la dels meus pares	18,7	20,0	17,3	18,2	15,9	19,2	24,3
Molt pitjor que la dels meus pares	1,9	2,0	1,7	1,1	2,0	3,4	5,9
No ho sap	6,5	5,9	7,0	7,4	4,9	7,9	0,7
No contesta	1,9	1,3	2,6	1,5	2,9	0,0	5,1



% Verticals amb Jhi ²	Total	Sexe		Província			
		Home	Dona	Barcelona	Girona	Lleida	Tarragona
M ponderada	1900	926	974	1408	188	106	198
M real	1900	941	959	1394	193	112	201
P49. Pot indicar-me quina és la seva llengua? Ens referim a quina és la llengua que vostè considera com a pròpia.							
B: Total entrevistes M Pond	1900	926	974	1408	188	106	198
B: Total entrevistes M Real	1900	941	959	1394	193	112	201
Català (valencià / balear)	36,7	35,7	37,7	35,9	34,9	>54,3	34,9
Castellà	43,5	43,1	43,9	45,2	40,6	<21,9	45,8
Totes dues igual: català (valencià / balear) i castellà	10,8	11,1	10,5	11,4	11,1	9,8	7,2
Aranès	0,0	0,0	0,0	0,0	0,0	0,0	0,0
Altres llengües o altres combinacions	8,8	10,0	7,7	7,5	>13,4	13,9	11,2
No ho sap	0,0	0,0	0,0	0,0	0,0	0,0	0,0
No contesta	0,1	0,0	0,2	0,0	0,0	0,0	>0,9
P50. Recorda quina llengua va parlar primer vostè, a casa, quan era petit?							
B: Total entrevistes M Pond	1900	926	974	1408	188	106	198
B: Total entrevistes M Real	1900	941	959	1394	193	112	201
Català (valencià / balear)	31,4	31,2	31,6	30,3	30,1	>49,8	30,7
Castellà	51,1	50,9	51,3	53,1	47,9	<28,4	51,5
Totes dues igual: català (valencià / balear) i castellà	6,4	6,0	6,8	7,2	2,9	5,3	4,6
Aranès	0,0	0,0	0,0	0,0	0,0	0,0	0,0
Altres llengües o altres combinacions	10,8	11,6	10,0	<9,0	>19,1	16,4	12,3
No ho sap	0,2	0,2	0,2	0,3	0,0	0,0	0,0
No contesta	0,1	0,0	0,2	0,0	0,0	0,0	>0,9
P51. Pot indicar-me quina és la seva llengua habitual? Ens referim a la llengua que parla més sovint.							
B: Total entrevistes M Pond	1900	926	974	1408	188	106	198
B: Total entrevistes M Real	1900	941	959	1394	193	112	201
Català (valencià / balear)	33,9	34,5	33,3	32,0	30,0	>62,0	36,0
Castellà	43,7	44,0	43,4	44,6	50,0	<23,8	41,6
Totes dues igual: català (valencià / balear) i castellà	17,2	15,9	18,5	18,7	14,6	<9,1	14,0
Aranès	0,0	0,0	0,0	0,0	0,0	0,0	0,0
Altres llengües o altres combinacions	5,0	5,3	4,7	4,5	5,5	5,1	7,6
No ho sap	0,1	0,2	0,0	0,2	0,0	0,0	0,0
No contesta	0,1	0,0	0,2	0,0	0,0	0,0	>0,9



4.2. Percentatges horitzontals amb marca Jhi2



% Horitzontals amb Jhi ²	Total	Sexe		Província			
		Home	Dona	Barcelona	Girona	Lleida	Tarragona
M ponderada	1900	48,7	51,3	74,1	9,9	5,6	10,4
M real	1900	49,5	50,5	73,4	10,2	5,9	10,6
Província							
M ponderada	1900	48,7	51,3	74,1	9,9	5,6	10,4
M real	1900	49,5	50,5	73,4	10,2	5,9	10,6
Barcelona	1408	48,3	51,7	>100,0	<0,0	<0,0	<0,0
Girona	188	49,4	50,6	<0,0	>100,0	<0,0	<0,0
Lleida	106	51,6	48,4	<0,0	<0,0	>100,0	<0,0
Tarragona	198	49,8	50,2	<0,0	<0,0	<0,0	>100,0
Grandària de municipi							
B: Total entrevistes M Pond	1900	48,7	51,3	74,1	9,9	5,6	10,4
B: Total entrevistes M Real	1900	49,5	50,5	73,4	10,2	5,9	10,6
<2.000 habitants	66	50,5	49,5	<22,9	>24,5	>32,4	>20,1
2.001-10.000 habitants	255	49,1	50,9	<49,4	>16,7	>14,4	>19,5
10.001-50.000 habitants	539	49,1	50,9	<62,7	>19,7	<3,1	>14,6
50.001-150.000 habitants	379	47,6	52,4	70,7	<6,1	>8,2	>15,0
150.001-1.000.000 habitants	232	50,5	49,5	>100,0	<0,0	<0,0	<0,0
>1.000.000 habitants	430	47,8	52,2	>100,0	<0,0	<0,0	<0,0
Comarca							
B: Total entrevistes M Pond	1900	48,7	51,3	74,1	9,9	5,6	10,4
B: Total entrevistes M Real	1900	49,5	50,5	73,4	10,2	5,9	10,6
Alt Camp	26	61,1	38,9	<0,0	0,0	0,0	>100,0
Alt Empordà	82	48,6	51,4	<0,0	>100,0	<0,0	<0,0
Alt Penedès	8	62,3	37,7	100,0	0,0	0,0	0,0
Bages	64	52,8	47,2	>100,0	<0,0	0,0	<0,0
Baix Camp	47	42,0	58,0	<0,0	<0,0	0,0	>100,0
Baix Ebre	3	100,0	0,0	0,0	0,0	0,0	>100,0
Baix Empordà	45	59,1	40,9	<0,0	>100,0	0,0	<0,0
Baix Llobregat	276	46,6	53,4	>100,0	<0,0	<0,0	<0,0
Baix Penedès	28	51,7	48,3	<0,0	0,0	0,0	>100,0
Barcelonès	564	48,5	51,5	>100,0	<0,0	<0,0	<0,0
Garraf	27	48,9	51,1	100,0	0,0	0,0	0,0
Gironès	23	37,2	62,8	<0,0	>100,0	0,0	0,0
Maresme	97	47,4	52,6	>100,0	<0,0	<0,0	<0,0
Montsià	20	39,0	61,0	<0,0	0,0	0,0	>100,0
Osona	55	47,3	52,7	>100,0	<0,0	0,0	<0,0
Pallars Jussà	13	41,2	58,8	<0,0	0,0	>100,0	0,0
Pla d'Urgell	29	57,4	42,6	<0,0	0,0	>100,0	0,0
Priorat	5	30,2	69,8	0,0	0,0	0,0	>100,0
Ripollès	8	36,5	63,5	<0,0	>100,0	0,0	0,0
Segarra	11	64,7	35,3	<0,0	0,0	>100,0	0,0
Segrià	31	40,3	59,7	<0,0	0,0	>100,0	0,0
Selva	29	50,1	49,9	<0,0	>100,0	0,0	0,0
Tarragonès	66	54,1	45,9	<0,0	<0,0	0,0	>100,0
Terra Alta	3	17,4	82,6	0,0	0,0	0,0	>100,0
Urgell	22	59,4	40,6	<0,0	0,0	>100,0	0,0
Vallès Occidental	166	49,7	50,3	>100,0	<0,0	<0,0	<0,0
Vallès Oriental	151	47,0	53,0	>100,0	<0,0	<0,0	<0,0
Sexe							
B: Total entrevistes M Pond	1900	48,7	51,3	74,1	9,9	5,6	10,4
B: Total entrevistes M Real	1900	49,5	50,5	73,4	10,2	5,9	10,6
Home	926	>100,0	<0,0	73,4	10,0	5,9	10,7
Dona	974	<0,0	>100,0	74,8	9,7	5,3	10,2
Grups d'edat							
B: Total entrevistes M Pond	1900	48,7	51,3	74,1	9,9	5,6	10,4
B: Total entrevistes M Real	1900	49,5	50,5	73,4	10,2	5,9	10,6
De 16 a 24 anys	194	51,4	48,6	72,9	10,5	5,8	10,7
De 25 a 34 anys	304	47,8	52,2	78,0	8,5	4,3	9,2
De 35 a 49 anys	569	52,5	47,5	71,9	10,6	6,3	11,2
De 50 a 64 anys	422	49,4	50,6	74,0	10,2	5,1	10,7
Més de 64 anys	411	42,4	57,6	75,1	9,1	5,9	9,9



% Horitzontals amb Jhi ²	Total	Sexe		Província			
		Home	Dona	Barcelona	Girona	Lleida	Tarragona
M ponderada	1900	48,7	51,3	74,1	9,9	5,6	10,4
M real	1900	49,5	50,5	73,4	10,2	5,9	10,6
F.01. Estic trucant a un domicili particular?							
B: Total entrevistes M Pond	1900	48,7	51,3	74,1	9,9	5,6	10,4
B: Total entrevistes M Real	1900	49,5	50,5	73,4	10,2	5,9	10,6
Sí	1900	48,7	51,3	74,1	9,9	5,6	10,4
No	0	0,0	0,0	0,0	0,0	0,0	0,0
Prefereix que li faci les preguntes en català o en castellà?							
B: Total entrevistes M Pond	1900	48,7	51,3	74,1	9,9	5,6	10,4
B: Total entrevistes M Real	1900	49,5	50,5	73,4	10,2	5,9	10,6
Català	754	50,0	50,0	77,7	9,9	>9,3	<3,1
Castellà	1021	48,1	51,9	74,7	10,8	<3,5	11,0
Indiferent	125	46,7	53,3	<47,6	<2,4	<0,0	>49,9

% Horitzontals amb Jhi ²	Total	Sexe		Província			
		Home	Dona	Barcelona	Girona	Lleida	Tarragona
M ponderada	1900	48,7	51,3	74,1	9,9	5,6	10,4
M real	1900	49,5	50,5	73,4	10,2	5,9	10,6
F.02. Està vostè empadronat/ada en aquest municipi?							
B: Total entrevistes M Pond	1900	48,7	51,3	74,1	9,9	5,6	10,4
B: Total entrevistes M Real	1900	49,5	50,5	73,4	10,2	5,9	10,6
Sí	1900	48,7	51,3	74,1	9,9	5,6	10,4
No	0	0,0	0,0	0,0	0,0	0,0	0,0
Joves / Adults							
B: Total entrevistes M Pond	1900	48,7	51,3	74,1	9,9	5,6	10,4
B: Total entrevistes M Real	1900	49,5	50,5	73,4	10,2	5,9	10,6
16-29 anys	323	50,8	49,2	73,3	10,2	5,9	10,6
30 anys i més	1577	48,3	51,7	74,3	9,8	5,5	10,4
Grups d'edat joves							
B: Total entrevistes M Pond	323	50,8	49,2	73,3	10,2	5,9	10,6
B: Total entrevistes M Real	1096	50,5	49,5	73,4	10,1	5,8	10,6
De 16 a 19 anys	83	52,0	48,0	73,0	10,5	5,7	10,8
De 20 a 24 anys	111	51,0	49,0	72,9	10,6	5,9	10,7
De 25 a 29 anys	129	49,7	50,3	73,8	9,8	5,9	10,4
Grups d'edat							
B: Total entrevistes M Pond	1900	48,7	51,3	74,1	9,9	5,6	10,4
B: Total entrevistes M Real	1900	49,5	50,5	73,4	10,2	5,9	10,6
16-29 anys	323	50,8	49,2	73,3	10,2	5,9	10,6
30-44 anys	540	51,9	48,1	76,6	9,4	4,6	9,4
45-64 anys	626	49,2	50,8	71,8	10,6	6,0	11,6
65 i més	411	42,4	57,6	75,1	9,1	5,9	9,9
3. En quina situació es troba actualment?							
B: Total entrevistes M Pond	1900	48,7	51,3	74,1	9,9	5,6	10,4
B: Total entrevistes M Real	1900	49,5	50,5	73,4	10,2	5,9	10,6
Treballa	951	>54,0	<46,0	77,0	8,0	5,7	9,3
Estudia	126	51,6	48,4	74,4	13,5	3,7	8,4
Estudia i treballa	34	45,3	54,7	69,2	5,9	8,1	16,7
Aturat/ada i ha treballat abans	158	52,8	47,2	71,0	13,6	2,9	12,6
Aturat/ada i no ha treballat abans	17	59,8	40,2	77,7	5,8	3,0	13,5
Treball domèstic no remunerat	91	<0,0	>100,0	60,2	>19,6	6,9	13,3
Jubilat/ada /pensionista/prejubilat	494	46,0	54,0	74,2	8,8	6,0	11,0
Una altra situació	25	35,0	65,0	43,7	>34,8	9,6	11,9
No ho sap	2	87,2	12,8	0,0	0,0	0,0	>100,0
No contesta	0	0,0	0,0	0,0	0,0	0,0	0,0
3a. Quants mesos fa que està aturat/ada?							
B: Aturats/ades M Pond	176	53,5	46,5	71,6	12,8	2,9	12,7
B: Aturats/ades M Real	194	54,1	45,9	72,2	10,3	4,6	12,9
De 0 a 3 mesos	42	48,6	51,4	67,9	11,5	7,6	13,0
De 4 a 6 mesos	20	64,8	35,2	72,7	21,4	1,7	4,2
De 7 a 9 mesos	10	69,6	30,4	28,0	25,8	2,9	>43,2
10 a 12 mesos	19	48,7	51,3	73,0	0,0	3,2	23,8
Més d'un any	82	53,7	46,3	78,3	12,4	0,7	8,6
No ho sap, no contesta	3	18,5	81,5	79,1	20,9	0,0	0,0
Mitjana	26,96	20,55	34,54	30,98	15,82	5,69	20,51
Desviació típica	36,88	27,72	44,40	39,70	15,64	8,49	35,73
3b. Quina de les següents opcions s'ajusta més a la seva situació actual. Està buscant feina...							
B: Aturats/ades M Pond	301	52,7	47,3	72,8	13,1	3,2	10,9
B: Aturats/ades M Real	571	51,3	48,7	73,4	11,7	4,2	10,7
Cada dia	53	54,3	45,7	63,4	16,9	1,0	18,7
Diversos cops per setmana	64	46,5	53,5	71,6	8,6	1,1	18,7
Un cop per setmana	43	68,5	31,5	77,1	17,4	1,3	4,1
Menys freqüentment	24	41,3	58,7	74,5	3,6	>13,9	8,0
No busca feina	115	51,5	48,5	76,5	13,2	4,0	6,3
No ho sap	0	0,0	100,0	100,0	0,0	0,0	0,0
No contesta	2	83,6	16,4	16,4	>83,6	0,0	0,0



% Horitzontals amb Jhi ²	Total	Sexe		Província			
		Home	Dona	Barcelona	Girona	Lleida	Tarragona
M ponderada	1900	48,7	51,3	74,1	9,9	5,6	10,4
M real	1900	49,5	50,5	73,4	10,2	5,9	10,6
3c. Quina és/va ser la seva última feina?							
B: Treballa/ava M Pond	1789	51,1	48,9	74,9	9,4	5,5	10,2
B: Treballa/ava M Real	1801	51,2	48,8	74,0	9,8	5,6	10,6
Tècnics/tècniques de serveis	404	<39,6	>60,4	73,9	<5,8	4,8	>15,5
Tècnics i professionals científics i intel·lectuals	291	53,6	46,4	83,7	<5,8	4,3	<6,1
Artesans/es i treballadors/es qualificats/ades d'indústries manufactureres, construcció	250	>82,3	<17,7	64,6	>14,2	7,2	14,1
Treballadors/es no qualificats/ades	188	<32,7	>67,3	74,2	13,3	6,3	6,2
Empleats/ades de tipus administratiu	184	<37,1	>62,9	74,3	7,0	7,7	11,0
Tècnics i professionals de suport	177	54,2	45,8	81,7	9,0	4,0	<5,3
Operadors/es de maquinària	94	63,6	36,4	79,7	11,8	6,0	<2,6
Direcció de les empreses i de les administracions públiques	44	67,2	32,8	88,3	11,0	0,7	<0,0
Treballadors/es qualificats/ades agraris i de la pesca	28	>82,5	<17,5	46,5	2,0	>23,9	>27,6
No classificables	4	47,5	52,5	100,0	0,0	0,0	0,0
Encara no ha treballat mai	108	<37,4	>62,6	66,1	>17,5	2,9	13,5
No ho sap	3	90,6	9,4	91,0	0,0	0,0	9,0
No contesta	15	58,5	41,5	74,5	>25,5	0,0	0,0
3d. I quantes persones té/tenia al seu càrrec a la feina?							
B: Treballa/ava M Pond	1663	51,8	48,2	75,4	8,8	5,8	10,0
B: Treballa/ava M Real	1501	51,5	48,5	74,8	8,7	6,1	10,5
Cap	1299	48,0	>52,0	73,9	9,0	5,9	11,1
De 1 a 5	241	>63,8	<36,2	80,5	9,1	4,1	6,3
De 6 a 20	73	61,2	38,8	77,0	7,1	9,4	6,5
Més de 20	45	>77,5	<22,5	92,0	<0,0	4,4	3,6
No ho sap	0	100,0	0,0	0,0	0,0	0,0	100,0
No contesta	5	100,0	0,0	55,3	>44,7	0,0	0,0
3e. Quina és/era la seva situació contractual?							
B: Treballa/ava M Pond	1663	51,8	48,2	75,4	8,8	5,8	10,0
B: Treballa/ava M Real	1501	51,5	48,5	74,8	8,7	6,1	10,5
Contracte laboral temporal a jornada completa	253	54,4	45,6	65,7	>13,8	6,5	>13,9
Contracte laboral temporal a mitja jornada o inferior	118	49,2	50,8	78,5	4,3	7,0	10,2
Contracte laboral fix a jornada completa	842	56,1	43,9	76,3	9,7	4,3	9,6
Contracte laboral fix a mitja jornada o inferior	72	<24,5	>75,5	81,3	7,0	7,3	4,5
Autònom/a o professió liberal	210	57,7	42,3	76,6	5,7	7,1	10,6
Empresari/ària	47	61,3	38,7	77,7	4,4	>17,1	<0,8
Feina/es informal/s	44	<21,7	>78,3	91,4	7,8	0,8	<0,0
Beca	4	76,6	23,4	91,5	0,0	8,5	0,0
Altres situacions	66	<15,8	>84,2	70,1	2,3	9,0	>18,6
No ho sap	4	6,6	93,4	93,4	0,0	0,0	6,6
No contesta	3	80,1	19,9	100,0	0,0	0,0	0,0



% Horitzontals amb Jhi ²	Total	Sexe		Província			
		Home	Dona	Barcelona	Girona	Lleida	Tarragona
M ponderada	1900	48,7	51,3	74,1	9,9	5,6	10,4
M real	1900	49,5	50,5	73,4	10,2	5,9	10,6
4. Què estudia?							
B: Estudia M Pond	160	50,2	49,8	73,3	11,9	4,6	10,2
B: Estudia M Real	459	50,1	49,9	73,4	11,8	5,4	9,4
ESO	12	72,0	28,0	48,2	17,1	11,0	23,8
Pla de Garantia Social (inclou Pla de transició al treball, etc.)	0	0,0	100,0	100,0	0,0	0,0	0,0
Batxillerat	34	40,7	59,3	76,3	13,8	3,7	6,2
Cicle Formatiu de Grau Mitjà	20	67,9	32,1	82,1	6,2	3,3	8,4
Cicle Formatiu de Grau Superior	30	53,1	46,9	71,6	7,0	4,1	17,4
Grau universitari -Diplomatura (Grau 3)	20	36,4	63,6	64,3	>28,6	4,3	2,8
Grau universitari -Llicenciatura (Grau 4)	24	46,1	53,9	71,9	8,2	4,0	15,8
Postgrau, mestratge o doctorat	11	43,3	56,7	91,8	3,1	5,1	0,0
Preparació de l'accés a estudis reglats	1	79,9	20,1	100,0	0,0	0,0	0,0
Reciclatge professional	0	0,0	100,0	0,0	0,0	>100,0	0,0
Formació ocupacional	1	0,0	100,0	44,8	55,2	0,0	0,0
Llengües, informàtica o alguna altra preparació instructiva	4	61,1	38,9	68,6	16,3	15,1	0,0
Altres	4	70,0	30,0	77,9	8,0	7,1	7,0
No ho sap	0	0,0	0,0	0,0	0,0	0,0	0,0
No contesta	0	0,0	100,0	100,0	0,0	0,0	0,0
5. Quins són els estudis més avançats que ha acabat fins al moment?							
B: Total entrevistes M Pond	1900	48,7	51,3	74,1	9,9	5,6	10,4
B: Total entrevistes M Real	1900	49,5	50,5	73,4	10,2	5,9	10,6
No té estudis (ni primària)	85	48,3	51,7	84,1	<3,0	<0,0	12,9
Primària (ESO no acabada)	289	44,0	56,0	65,8	>18,4	5,0	10,7
ESO o EGB	390	51,4	48,6	<64,9	12,0	6,9	>16,3
Batxillerat o BUP o COU	318	45,7	54,3	74,7	12,1	4,8	8,4
Cicle Formatiu de Grau Mitjà o FP1	133	42,3	57,7	69,1	6,8	>13,0	11,1
Cicle Formatiu de Grau Superior o FP2	187	58,0	42,0	83,6	<4,5	2,8	9,1
Diplomatura (Grau 3)	179	41,7	58,3	75,7	6,5	>10,1	7,7
Llicenciatura (Grau 4)	243	54,8	45,2	84,3	6,2	2,9	6,5
Postgrau, mestratge o doctorat	74	50,0	50,0	91,2	<0,8	1,6	6,4
No ho sap	0	100,0	0,0	100,0	0,0	0,0	0,0
No contesta	2	100,0	0,0	0,0	>100,0	0,0	0,0
6a. Durant la seva època d'estudiant va votar pels òrgans de representació d'estudiants (consell escolar, claustre, ...)?							
B: Ha estudiat/Estudia M Pond	1815	48,8	51,2	73,7	10,2	5,8	10,3
B: Ha estudiat/Estudia M Real	1852	49,5	50,5	73,2	10,3	6,0	10,4
Sí, escola/institut	315	48,8	51,2	73,7	6,9	>10,6	8,8
Sí, universitat	186	49,5	50,5	78,5	6,5	8,6	6,4
No	1304	48,5	51,5	72,9	11,5	<4,3	11,3
No ho sap	14	46,1	53,9	89,3	10,7	0,0	0,0
No contesta	6	67,0	33,0	70,0	30,0	0,0	0,0
6b. Durant la seva època d'estudiant va ser escollit/ida com a delegat/ada o en els òrgans de representació d'estudiants?							
B: Ha estudiat/Estudia M Pond	1815	48,8	51,2	73,7	10,2	5,8	10,3
B: Ha estudiat/Estudia M Real	1852	49,5	50,5	73,2	10,3	6,0	10,4
Sí, escola/institut	260	47,1	52,9	73,1	7,4	>9,3	10,3
Sí, universitat	77	57,6	42,4	79,7	9,6	5,6	5,1
No	1480	48,1	51,9	73,4	10,8	5,2	10,6
No ho sap	7	65,8	34,2	100,0	0,0	0,0	0,0
No contesta	3	100,0	0,0	56,5	43,5	0,0	0,0



% Horitzontals amb Jhi ²	Total	Sexe		Província			
		Home	Dona	Barcelona	Girona	Lleida	Tarragona
M ponderada	1900	48,7	51,3	74,1	9,9	5,6	10,4
M real	1900	49,5	50,5	73,4	10,2	5,9	10,6
6c. Durant la seva època d'estudiant va assistir a assemblees d'estudiants per debatre temes?							
B: Ha estudiat/Estudia M Pond	1815	48,8	51,2	73,7	10,2	5,8	10,3
B: Ha estudiat/Estudia M Real	1852	49,5	50,5	73,2	10,3	6,0	10,4
Sí, escola/institut	276	47,0	53,0	80,4	7,1	4,3	8,2
Sí, universitat	226	49,5	50,5	81,7	8,5	5,4	<4,4
No	1313	48,6	51,4	70,7	11,3	6,2	11,8
No ho sap	10	61,0	39,0	100,0	0,0	0,0	0,0
No contesta	3	100,0	0,0	56,5	43,5	0,0	0,0
6d. Durant la seva època d'estudiant va participar en una vaga d'estudiants?							
B: Ha estudiat/Estudia M Pond	1815	48,8	51,2	73,7	10,2	5,8	10,3
B: Ha estudiat/Estudia M Real	1852	49,5	50,5	73,2	10,3	6,0	10,4
Sí, escola/institut	306	55,4	44,6	77,6	<5,1	6,7	10,6
Sí, universitat	271	51,7	48,3	80,8	<5,8	7,8	<5,7
No	1240	46,1	53,9	71,3	>12,3	5,2	11,2
No ho sap	7	100,0	0,0	82,8	0,0	17,2	0,0
No contesta	3	100,0	0,0	56,5	43,5	0,0	0,0
7a. I parlant només de l'època de l'escola o l'institut, recorda amb quina freqüència es donaven cadascuna d'aquestes situacions? Es discutia sobre temes socials i polítics a classe.							
B: Total entrevistes M Pond	1900	48,7	51,3	74,1	9,9	5,6	10,4
B: Total entrevistes M Real	1900	49,5	50,5	73,4	10,2	5,9	10,6
Sovint, sempre que podien	125	48,7	51,3	83,4	5,6	7,4	<3,6
De vegades	468	50,4	49,6	77,8	9,6	4,7	7,9
Gairebé mai	384	54,7	45,3	75,9	8,6	6,0	9,5
Mai	894	45,8	54,2	70,1	10,8	5,8	>13,3
No ho sap	23	34,5	65,5	76,5	>23,5	0,0	0,0
No contesta	6	37,4	62,6	69,2	0,0	0,0	30,8
7b. Els alumnes proposaven temes o continguts a classe.							
B: Total entrevistes M Pond	1900	48,7	51,3	74,1	9,9	5,6	10,4
B: Total entrevistes M Real	1900	49,5	50,5	73,4	10,2	5,9	10,6
Sovint, sempre que podien	172	58,4	41,6	79,5	8,1	4,6	7,7
De vegades	486	45,8	54,2	78,0	8,5	6,4	<7,1
Gairebé mai	346	54,9	45,1	75,8	9,9	3,8	10,5
Mai	858	46,5	53,5	70,1	10,6	6,2	>13,1
No ho sap	31	37,9	62,1	77,2	>22,8	0,0	0,0
No contesta	6	40,3	59,7	70,6	0,0	0,0	29,4
7c. Els professors tenien en compte les opinions dels alumnes.							
B: Total entrevistes M Pond	1900	48,7	51,3	74,1	9,9	5,6	10,4
B: Total entrevistes M Real	1900	49,5	50,5	73,4	10,2	5,9	10,6
Sovint, sempre que podien	260	46,0	54,0	76,2	8,9	6,5	8,4
De vegades	609	50,8	49,2	77,6	7,4	>7,6	<7,4
Gairebé mai	337	51,1	48,9	76,9	<6,3	5,3	11,6
Mai	650	46,6	53,4	68,4	>14,2	3,8	>13,6
No ho sap	38	50,9	49,1	78,7	15,9	0,0	5,4
No contesta	6	37,4	62,6	69,2	0,0	0,0	30,8
8a. Em podria dir si durant aquesta mateixa etapa d'escola i institut va cursar les següents assignatures? Urbanitat.							
B: 70-100 anys M Pond	285	39,9	60,1	73,0	11,3	4,1	11,6
B: 70-100 M Real	144	41,0	59,0	72,2	11,1	4,2	12,5
Sí	129	40,3	59,7	74,0	<4,4	>9,1	12,6
No	91	37,1	62,9	77,2	8,3	0,0	14,5
No ho recordo	61	42,6	57,4	62,7	>31,1	0,0	6,2
No contesta	4	49,9	50,1	100,0	0,0	0,0	0,0
8b. Formació familiar y social.							
B: 60-80 anys M Pond	469	49,2	50,8	76,2	8,4	6,5	8,9
B: 60-80 anys M Real	238	48,7	51,3	74,4	9,7	6,7	9,2
Sí	167	41,9	58,1	79,8	4,4	4,1	11,7
No	225	54,8	45,2	72,8	7,5	9,8	9,9
No ho recordo	72	48,7	51,3	77,4	>20,6	2,0	<0,0
No contesta	4	49,9	50,1	100,0	0,0	0,0	0,0
8c. Formació del Espíritu Nacional.							
B: 50-80 anys M Pond	740	47,3	52,7	74,7	9,1	5,7	10,6
B: 50-80 anys M Real	377	46,9	53,1	72,9	9,8	6,1	11,1
Sí	313	50,9	49,1	82,2	<3,1	4,2	10,5
No	332	45,7	54,3	71,1	7,7	8,1	13,1
No ho recordo	91	41,1	58,9	60,8	>34,8	2,2	<2,3
No contesta	4	49,9	50,1	100,0	0,0	0,0	0,0



% Horitzontals amb Jhi ²	Total	Sexe		Província			
		Home	Dona	Barcelona	Girona	Lleida	Tarragona
M ponderada	1900	48,7	51,3	74,1	9,9	5,6	10,4
M real	1900	49,5	50,5	73,4	10,2	5,9	10,6
8d. Convivència en Democràcia.							
B: 52-56 anys M Pond	139	48,8	51,2	69,6	8,0	5,7	16,6
B: 52-56 anys M Real	72	48,6	51,4	66,7	8,3	6,9	18,1
Sí	33	67,0	33,0	50,7	9,3	11,9	28,2
No	80	35,9	64,1	76,0	4,4	5,0	14,6
No ho recordo	26	65,7	34,3	74,3	17,7	0,0	8,0
No contesta	0	0,0	0,0	0,0	0,0	0,0	0,0
8e. Educació per a la Ciutadania.							
B: <30 anys M Pond	323	50,8	49,2	73,3	10,2	5,9	10,6
B: <30 anys M Real	1096	50,5	49,5	73,4	10,1	5,8	10,6
Sí	213	50,2	49,8	70,1	12,9	5,0	11,9
No	95	52,7	47,3	79,5	4,7	7,9	8,0
No ho recordo	9	52,3	47,7	88,4	2,8	8,8	0,0
No contesta	7	40,3	59,7	65,3	14,1	0,0	20,5
8f. Educació ético-cívica.							
B: <30 anys M Pond	323	50,8	49,2	73,3	10,2	5,9	10,6
B: <30 anys M Real	1096	50,5	49,5	73,4	10,1	5,8	10,6
Sí	215	47,7	52,3	73,8	11,4	4,9	9,9
No	91	59,0	41,0	72,4	7,8	8,3	11,4
No ho recordo	10	47,8	52,2	76,4	4,9	7,4	11,3
No contesta	6	39,3	60,7	62,1	15,4	0,0	22,4
8g. Filosofia i ciutadania.							
B: <30 anys M Pond	323	50,8	49,2	73,3	10,2	5,9	10,6
B: <30 anys M Real	1096	50,5	49,5	73,4	10,1	5,8	10,6
Sí	223	47,3	52,7	74,8	11,6	4,1	9,6
No	84	59,4	40,6	69,2	7,1	10,4	13,3
No ho recordo	9	66,6	33,4	85,0	3,3	11,7	0,0
No contesta	7	35,5	64,5	60,5	13,9	0,0	25,6
8h. Ciències socials.							
B: Total entrevistes M Pond	1900	48,7	51,3	74,1	9,9	5,6	10,4
B: Total entrevistes M Real	1900	49,5	50,5	73,4	10,2	5,9	10,6
Sí	1410	48,9	51,1	76,8	<7,2	5,8	10,3
No	382	49,0	51,0	67,6	>13,4	6,4	12,6
No ho recordo	101	44,9	55,1	61,8	>32,8	<0,0	5,4
No contesta	6	64,3	35,7	76,3	23,7	0,0	0,0
8i. Història de Catalunya.							
B: Total entrevistes M Pond	1900	48,7	51,3	74,1	9,9	5,6	10,4
B: Total entrevistes M Real	1900	49,5	50,5	73,4	10,2	5,9	10,6
Sí	816	48,9	51,1	73,1	10,5	4,7	11,7
No	981	48,4	51,6	76,2	<7,3	6,6	9,9
No ho recordo	95	50,6	49,4	60,2	>30,6	2,6	6,6
No contesta	8	49,2	50,8	81,9	18,1	0,0	0,0
8j. Història d'Espanya.							
B: Total entrevistes M Pond	1900	48,7	51,3	74,1	9,9	5,6	10,4
B: Total entrevistes M Real	1900	49,5	50,5	73,4	10,2	5,9	10,6
Sí	1457	49,3	50,7	75,8	<7,9	5,6	10,7
No	377	46,9	53,1	71,0	11,9	5,7	11,4
No ho recordo	60	43,6	56,4	<52,0	>43,7	4,3	<0,0
No contesta	6	64,3	35,7	76,3	23,7	0,0	0,0
9. A quin tipus d'escola va anar?							
B: Total entrevistes M Pond	1900	48,7	51,3	74,1	9,9	5,6	10,4
B: Total entrevistes M Real	1900	49,5	50,5	73,4	10,2	5,9	10,6
Privada religiosa	217	45,4	54,6	73,5	9,5	>9,2	7,8
Privada no religiosa	133	58,8	41,2	85,6	5,6	<0,2	8,5
Concertada religiosa	194	42,8	57,2	81,1	<4,9	8,3	<5,7
Concertada laica	97	48,3	51,7	90,1	5,4	<0,8	<3,7
Pública	1225	49,6	50,4	70,4	11,5	5,6	>12,6
No sap	21	<11,9	>88,1	78,9	21,1	0,0	0,0
No contesta	13	69,2	30,8	91,8	0,0	0,0	8,2

% Horitzontals amb Jhi ²	Total	Sexe		Província			
		Home	Dona	Barcelona	Girona	Lleida	Tarragona
M ponderada	1900	48,7	51,3	74,1	9,9	5,6	10,4
M real	1900	49,5	50,5	73,4	10,2	5,9	10,6
10a. Durant aquells anys de l'etapa escolar i d'institut duia a terme activitats extraescolars esportives?							
B: Total entrevistes M Pond	1900	48,7	51,3	74,1	9,9	5,6	10,4
B: Total entrevistes M Real	1900	49,5	50,5	73,4	10,2	5,9	10,6
Sí	1041	>55,1	<44,9	75,3	8,7	6,1	9,9
No	841	<40,5	>59,5	72,8	11,0	5,0	11,1
No ho recordo	12	68,5	31,5	48,9	>35,5	0,0	15,6
No contesta	6	65,5	34,5	100,0	0,0	0,0	0,0
10b. Duia a terme activitats extraescolars no esportives (música, anglès, artístiques...)?							
B: Total entrevistes M Pond	1900	48,7	51,3	74,1	9,9	5,6	10,4
B: Total entrevistes M Real	1900	49,5	50,5	73,4	10,2	5,9	10,6
Sí	785	48,2	51,8	79,2	<6,7	6,3	<7,7
No	1097	49,3	50,7	70,7	11,6	5,1	>12,5
No ho recordo	13	32,0	68,0	44,2	>55,8	0,0	0,0
No contesta	4	49,9	50,1	100,0	0,0	0,0	0,0
10c. Participava en alguna organització de lleure (escoltes, esplais)?							
B: Total entrevistes M Pond	1900	48,7	51,3	74,1	9,9	5,6	10,4
B: Total entrevistes M Real	1900	49,5	50,5	73,4	10,2	5,9	10,6
Sí	396	>55,8	44,2	81,4	<3,9	>9,8	<4,9
No	1483	47,2	52,8	72,4	11,1	4,5	11,9
No ho recordo	17	23,2	76,8	47,4	>41,7	0,0	11,0
No contesta	4	49,9	50,1	100,0	0,0	0,0	0,0
10d. Participava en alguna altra associació o col·lectiu?							
B: Total entrevistes M Pond	1900	48,7	51,3	74,1	9,9	5,6	10,4
B: Total entrevistes M Real	1900	49,5	50,5	73,4	10,2	5,9	10,6
Sí	185	>65,6	<34,4	75,7	5,9	>12,4	6,0
No	1692	46,8	53,2	74,1	10,3	4,8	10,8
No ho recordo	20	58,5	41,5	53,8	16,7	10,9	18,6
No contesta	4	49,9	50,1	100,0	0,0	0,0	0,0
11a. Ara parlem d'algunes activitats que els seus pares podrien haver realitzat quan vostè era petit. Recorda amb quina freqüència els seus pares realitzaven les següents activitats? Votar en les eleccions.							
B: Total entrevistes M Pond	1900	48,7	51,3	74,1	9,9	5,6	10,4
B: Total entrevistes M Real	1900	49,5	50,5	73,4	10,2	5,9	10,6
Sovint, sempre que podien	972	48,9	51,1	75,5	<5,9	>8,3	10,3
De vegades	246	54,4	45,6	81,7	11,8	<0,6	<6,0
Gairebé mai	83	50,1	49,9	82,5	10,7	2,7	4,2
Mai	352	46,6	53,4	<61,5	>25,8	<1,2	11,6
No podien, no hi havia eleccions	221	45,0	55,0	75,1	<0,6	7,3	>17,1
No ho sap	18	35,2	64,8	82,6	3,3	4,2	10,0
No contesta	7	69,2	30,8	100,0	0,0	0,0	0,0
11b. Participar en manifestacions o actes de protesta.							
B: Total entrevistes M Pond	1900	48,7	51,3	74,1	9,9	5,6	10,4
B: Total entrevistes M Real	1900	49,5	50,5	73,4	10,2	5,9	10,6
Sovint, sempre que podien	85	52,9	47,1	80,1	6,4	>10,6	<2,8
De vegades	166	42,9	57,1	>89,4	<3,7	3,4	<3,4
Gairebé mai	267	54,6	45,4	>84,9	7,5	3,5	<4,1
Mai	1350	48,0	52,0	<69,5	11,4	6,0	>13,1
No ho sap	22	47,1	52,9	77,7	6,5	3,9	11,9
No contesta	9	55,0	45,0	100,0	0,0	0,0	0,0
11c. Participar en reunions o actes d'associacions cíviques.							
B: Total entrevistes M Pond	1900	48,7	51,3	74,1	9,9	5,6	10,4
B: Total entrevistes M Real	1900	49,5	50,5	73,4	10,2	5,9	10,6
Sovint, sempre que podien	114	60,2	39,8	77,0	4,8	>13,2	5,0
De vegades	180	55,4	44,6	79,3	<4,8	7,8	8,1
Gairebé mai	285	48,4	51,6	>84,4	6,7	3,2	<5,6
Mai	1267	47,0	53,0	70,6	11,6	5,3	>12,5
No ho sap	45	43,9	56,1	74,3	16,4	2,0	7,2
No contesta	9	55,0	45,0	100,0	0,0	0,0	0,0

% Horitzontals amb Jhi ²	Total	Sexe		Província			
		Home	Dona	Barcelona	Girona	Lleida	Tarragona
M ponderada	1900	48,7	51,3	74,1	9,9	5,6	10,4
M real	1900	49,5	50,5	73,4	10,2	5,9	10,6
12a_2a. Actualment participa o col·labora amb una organització cultural o d'oci (casal d'avis, cultura tradicional, musicals, artístiques, grups lúdics...)?							
B: Total entrevistes M Pond	1900	48,7	51,3	74,1	9,9	5,6	10,4
B: Total entrevistes M Real	1900	49,5	50,5	73,4	10,2	5,9	10,6
Sí, col·laboració puntual	76	56,7	43,3	85,0	5,3	3,4	6,3
Sí, col·laboració econòmica (pagament de quotes, etc.)	76	54,9	45,1	83,7	<2,0	>11,9	<2,3
Sí, usuari/ària / membre actiu	175	39,9	60,1	82,4	<2,6	8,3	6,7
Sí, organitzador/a / responsable	43	64,4	35,6	76,9	<0,0	>18,3	4,8
No hi participa	1633	49,1	50,9	73,0	11,0	5,0	11,0
No ho sap	0	0,0	0,0	0,0	0,0	0,0	0,0
No contesta	0	0,0	0,0	0,0	0,0	0,0	0,0
12a_3a. Actualment participa o col·labora amb una organització religiosa?							
B: Total entrevistes M Pond	1900	48,7	51,3	74,1	9,9	5,6	10,4
B: Total entrevistes M Real	1900	49,5	50,5	73,4	10,2	5,9	10,6
Sí	96	41,2	58,8	80,6	<0,3	9,1	10,1
No	1804	49,1	50,9	73,8	10,4	5,4	10,5
12a_3b. De quina manera participa o col·labora a l'organització religiosa?							
B: Participa M Pond	96	41,2	58,8	80,6	0,3	9,1	10,1
B: Participa M Real	81	42,0	58,0	77,8	1,2	9,9	11,1
Col·laboració puntual	42	42,4	57,6	80,2	0,6	14,7	4,4
Col·laboració econòmica (pagar quotes, etc.)	27	40,1	59,9	85,7	0,0	7,3	7,0
Usuari/ària / Membre actiu	41	46,0	54,0	79,4	0,0	6,0	14,6
Organitzador/a / Responsable	8	2,3	97,7	74,1	0,0	25,9	0,0
No ho sap	0	0,0	0,0	0,0	0,0	0,0	0,0
No contesta	0	0,0	0,0	0,0	0,0	0,0	0,0
12a_3a. Actualment participa o col·labora amb una organització religiosa?							
B: Total entrevistes M Pond	1900	48,7	51,3	74,1	9,9	5,6	10,4
B: Total entrevistes M Real	1900	49,5	50,5	73,4	10,2	5,9	10,6
Sí, col·laboració puntual	42	42,4	57,6	80,2	0,6	>14,7	4,4
Sí, col·laboració econòmica (pagament de quotes, etc.)	27	40,1	59,9	85,7	0,0	7,3	7,0
Sí, usuari/ària / membre actiu	41	46,0	54,0	79,4	<0,0	6,0	14,6
Sí, organitzador/a / responsable	8	2,3	97,7	74,1	0,0	>25,9	0,0
No hi participa	1804	49,1	50,9	73,8	10,4	5,4	10,5
No ho sap	0	0,0	0,0	0,0	0,0	0,0	0,0
No contesta	0	0,0	0,0	0,0	0,0	0,0	0,0
12a_4a. Actualment participa o col·labora amb una organització d'educació en el lleure educatiu (escoltes, esplais...)?							
B: Total entrevistes M Pond	1900	48,7	51,3	74,1	9,9	5,6	10,4
B: Total entrevistes M Real	1900	49,5	50,5	73,4	10,2	5,9	10,6
Sí	59	44,2	55,8	77,6	<0,0	>16,4	5,9
No	1841	48,9	51,1	74,0	10,2	5,2	10,6
12a_4b. De quina manera participa o col·labora a l'organització d'educació en el lleure educatiu (escoltes, esplais...)?							
B: Participa M Pond	59	44,2	55,8	77,6	0,0	16,4	5,9
B: Participa M Real	76	39,5	60,5	77,6	0,0	14,5	7,9
Col·laboració puntual	16	33,9	66,1	91,1	0,0	8,9	0,0
Col·laboració econòmica (pagar quotes, etc.)	19	23,8	76,2	77,1	0,0	10,5	12,4
Usuari/ària / Membre actiu	28	28,3	71,7	85,3	0,0	11,3	3,3
Organitzador/a / Responsable	21	56,8	43,2	64,0	0,0	>34,8	1,3
No ho sap	0	0,0	0,0	0,0	0,0	0,0	0,0
No contesta	0	100,0	0,0	100,0	0,0	0,0	0,0

% Horitzontals amb Jhi?	Total	Sexe		Província			
		Home	Dona	Barcelona	Girona	Lleida	Tarragona
M ponderada	1900	48,7	51,3	74,1	9,9	5,6	10,4
M real	1900	49,5	50,5	73,4	10,2	5,9	10,6
12b_10. Act. participa o col·labora amb algun grup o cooperativa de consum agroecològic?							
B: Total entrevistes M Pond	1900	48,7	51,3	74,1	9,9	5,6	10,4
B: Total entrevistes M Real	1900	49,5	50,5	73,4	10,2	5,9	10,6
Sí, col·laboració puntual	20	44,2	55,8	81,7	7,7	1,4	9,2
Sí, col·laboració econòmica (pagament de quotes, etc.)	7	56,9	43,1	73,1	0,0	0,0	26,9
Sí, usuari/ària / membre actiu	26	49,4	50,6	100,0	0,0	0,0	0,0
Sí, organitzador/a / responsable	0	0,0	100,0	100,0	0,0	0,0	0,0
No hi participa	1859	48,7	51,3	73,8	10,0	5,7	10,5
No ho sap	0	0,0	0,0	0,0	0,0	0,0	0,0
No contesta	0	0,0	0,0	0,0	0,0	0,0	0,0
12b_11a. Act. participa o col·labora en alguna altra organització política no partidista?							
B: Total entrevistes M Pond	1900	48,7	51,3	74,1	9,9	5,6	10,4
B: Total entrevistes M Real	1900	49,5	50,5	73,4	10,2	5,9	10,6
No	1845	48,3	51,7	73,7	10,2	5,6	10,5
Organitzacions catalanistes o independentistes	31	62,1	37,9	82,4	1,1	1,8	14,7
Altres	25	67,2	32,8	93,7	0,0	6,3	0,0
12b_11b. De quina manera participa o col·labora en alguna altra organització política no partidista?..?							
B: Participa M Pond	55	64,3	35,7	87,4	0,6	3,8	8,2
B: Participa M Real	45	53,3	46,7	82,2	2,2	8,9	6,7
Col·laboració puntual	21	72,4	27,6	94,0	1,7	4,3	0,0
Col·laboració econòmica (pagar quotes, etc.)	25	50,0	50,0	89,2	1,4	0,0	9,4
Usuari/ària / Membre actiu	20	61,3	38,7	81,4	0,0	7,7	10,8
Organitzador/a / Responsable	2	87,9	12,1	100,0	0,0	0,0	0,0
No ho sap	0	0,0	0,0	0,0	0,0	0,0	0,0
No contesta	0	0,0	0,0	0,0	0,0	0,0	0,0
12b_11. Act. participa o col·labora en alguna altra organització política no partidista?							
B: Total entrevistes M Pond	1900	48,7	51,3	74,1	9,9	5,6	10,4
B: Total entrevistes M Real	1900	49,5	50,5	73,4	10,2	5,9	10,6
Sí, col·laboració puntual	21	72,4	27,6	94,0	1,7	4,3	0,0
Sí, col·laboració econòmica (pagament de quotes, etc.)	25	50,0	50,0	89,2	1,4	0,0	9,4
Sí, usuari/ària / membre actiu	20	61,3	38,7	81,4	0,0	7,7	10,8
Sí, organitzador/a / responsable	2	87,9	12,1	100,0	0,0	0,0	0,0
No hi participa	1845	48,3	51,7	73,7	10,2	5,6	10,5
No ho sap	0	0,0	0,0	0,0	0,0	0,0	0,0
No contesta	0	0,0	0,0	0,0	0,0	0,0	0,0
* Participació en alguna entitat de qualsevol tipus i qualsevol tipus de col·laboració.							
B: Total entrevistes M Pond	1900	48,7	51,3	74,1	9,9	5,6	10,4
B: Total entrevistes M Real	1900	49,5	50,5	73,4	10,2	5,9	10,6
Sí	906	46,8	53,2	77,7	<4,0	>7,7	10,5
No	994	50,5	49,5	70,9	>15,2	<3,6	10,3
13. Per començar, en quina mesura diria que li interessa la política? En una escala en la que 0 significa mínim interès per la política 10 màxim interès, on es posicionaria vostè?							
B: Total entrevistes M Pond	1900	48,7	51,3	74,1	9,9	5,6	10,4
B: Total entrevistes M Real	1900	49,5	50,5	73,4	10,2	5,9	10,6
[0] Mínim interès	152	41,2	58,8	72,3	5,9	2,4	>19,3
[1]	61	37,9	62,1	64,8	10,6	0,0	>24,7
[2]	102	48,2	51,8	80,2	4,4	5,6	9,7
[3]	126	41,3	58,7	72,5	14,0	1,7	11,9
[4]	127	57,6	42,4	69,6	12,3	3,2	14,9
[5]	251	43,4	56,6	77,3	7,8	>9,3	<5,5
[6]	198	56,4	43,6	67,2	14,1	4,8	13,8
[7]	202	55,1	44,9	80,6	9,6	4,9	<4,9
[8]	284	50,4	49,6	70,9	12,0	>9,1	7,9
[9]	156	45,9	54,1	75,8	10,0	3,5	10,6
[10] Màxim interès	212	48,7	51,3	79,8	5,8	7,5	6,9
No ho sap	24	60,4	39,6	62,5	15,8	0,0	21,7
No contesta	6	33,4	66,6	70,8	29,2	0,0	0,0
Mitjana	5,77	5,92	5,64	5,83	5,87	6,56	4,84
Desviació típica	2,97	2,86	3,07	2,98	2,67	2,52	3,26

% Horitzontals amb Jhi ²	Total	Sexe		Província			
		Home	Dona	Barcelona	Girona	Lleida	Tarragona
M ponderada	1900	48,7	51,3	74,1	9,9	5,6	10,4
M real	1900	49,5	50,5	73,4	10,2	5,9	10,6
14a. Està vostè més aviat d'acord o més aviat en desacord amb la següent afirmació: de vegades la política sembla tan complicada que se'm fa difícil entendre el que està passant.							
B: Total entrevistes M Pond	1900	48,7	51,3	74,1	9,9	5,6	10,4
B: Total entrevistes M Real	1900	49,5	50,5	73,4	10,2	5,9	10,6
Més aviat d'acord	1085	44,8	55,2	72,3	<7,4	6,7	>13,6
Més aviat en desacord	748	>53,9	<46,1	76,2	>13,4	4,2	<6,2
No ho sap	58	51,0	49,0	81,1	11,8	0,0	7,1
No contesta	9	77,7	22,3	77,7	0,0	>22,3	0,0
14b. Crec que els polítics tenen en compte el que pensa la gent com jo. Vostè està...							
B: Total entrevistes M Pond	1900	48,7	51,3	74,1	9,9	5,6	10,4
B: Total entrevistes M Real	1900	49,5	50,5	73,4	10,2	5,9	10,6
Més aviat d'acord	275	51,3	48,7	68,9	>16,9	6,4	7,7
Més aviat en desacord	1511	48,3	51,7	74,7	8,6	5,4	11,3
No ho sap	105	51,2	48,8	80,1	9,6	5,8	4,5
No contesta	9	22,2	77,8	65,5	13,4	0,0	21,0
15a. A continuació li llegiré una sèrie de temes i m'hauria de dir, en una escala de 0 a 10, en quina mesura creu que l'hi interessin. E l'escala 0 significa mínim interès pel tema i 10 màxim interès. La immigració.							
B: Total entrevistes M Pond	1900	48,74	51,26	74,12	9,88	5,56	10,44
B: Total entrevistes M Real	1900	49,53	50,47	73,37	10,16	5,89	10,58
[0] Mínim interès	44	62,45	37,55	74,47	5,83	0,00	19,70
[1]	16	48,88	51,12	51,80	0,00	2,04	>46,16
[2]	17	54,35	45,65	69,27	1,56	>16,96	12,20
[3]	39	46,93	53,07	74,10	5,14	9,32	11,45
[4]	65	58,97	41,03	86,69	7,90	1,84	3,57
[5]	212	54,22	45,78	77,39	11,75	6,96	<3,90
[6]	226	51,66	48,34	70,72	>15,30	4,97	9,01
[7]	283	46,69	53,31	78,96	9,09	4,13	7,82
[8]	398	49,82	50,18	75,85	9,71	4,94	9,49
[9]	264	42,94	57,06	<61,48	8,62	>10,66	>19,23
[10] Màxim interès	294	42,54	57,46	79,65	8,22	3,87	8,26
No ho sap	33	63,98	36,02	57,52	11,97	2,06	>28,46
No contesta	7	29,54	70,46	58,95	>41,05	0,00	0,00
Mitjana	7,17	6,98	7,35	7,16	7,16	7,33	7,18
Desviació típica	2,26	2,32	2,19	2,25	1,96	2,07	2,68
15b. Les eleccions.							
B: Total entrevistes M Pond	1900	48,74	51,26	74,12	9,88	5,56	10,44
B: Total entrevistes M Real	1900	49,53	50,47	73,37	10,16	5,89	10,58
[0] Mínim interès	70	47,14	52,86	77,73	4,84	1,58	15,84
[1]	23	52,48	47,52	77,37	17,11	2,91	2,61
[2]	51	39,72	60,28	64,59	7,83	4,62	>22,96
[3]	53	46,29	53,71	90,28	1,91	2,89	4,91
[4]	55	53,84	46,16	82,24	4,06	4,46	9,23
[5]	198	50,85	49,15	70,72	>14,51	5,38	9,39
[6]	167	50,28	49,72	72,46	14,26	5,67	7,61
[7]	256	47,53	52,47	78,57	9,84	3,94	7,64
[8]	342	50,57	49,43	76,55	9,71	6,36	7,39
[9]	279	49,34	50,66	64,97	10,98	8,33	>15,73
[10] Màxim interès	368	46,56	53,44	78,30	7,25	6,08	8,38
No ho sap	30	55,81	44,19	43,79	7,03	0,00	>49,18
No contesta	9	21,10	78,90	46,99	>31,91	0,00	21,10
Mitjana	7,10	7,09	7,10	7,08	7,08	7,64	6,95
Desviació típica	2,60	2,56	2,64	2,62	2,32	2,21	2,89



% Horitzontals amb Jhi ²	Total	Sexe		Província			
		Home	Dona	Barcelona	Girona	Lleida	Tarragona
M ponderada	1900	48,7	51,3	74,1	9,9	5,6	10,4
M real	1900	49,5	50,5	73,4	10,2	5,9	10,6
15c. Les desigualtats nord sud.							
B: Total entrevistes M Pond	1900	48,74	51,26	74,12	9,88	5,56	10,44
B: Total entrevistes M Real	1900	49,53	50,47	73,37	10,16	5,89	10,58
[0] Mínim interès	57	61,74	38,26	69,75	1,94	7,83	>20,48
[1]	13	35,73	64,27	85,57	0,00	0,00	14,43
[2]	31	45,74	54,26	48,65	10,49	>16,53	>24,33
[3]	45	46,30	53,70	78,51	2,07	9,66	9,76
[4]	89	54,56	45,44	71,17	>17,96	4,67	6,19
[5]	230	>58,62	<41,38	76,66	12,70	8,11	<2,53
[6]	188	51,64	48,36	76,74	7,04	6,36	9,86
[7]	281	46,85	53,15	78,54	8,81	4,58	8,06
[8]	337	50,21	49,79	75,60	12,52	4,95	<6,92
[9]	206	45,26	54,74	63,85	12,45	3,90	>19,79
[10] Màxim interès	269	43,56	56,44	79,17	<5,71	5,89	9,23
No ho sap	103	<34,75	>65,25	69,54	13,06	3,37	14,03
No contesta	50	46,18	53,82	61,60	4,88	0,00	>33,52
Mitjana	6,90	6,73	7,07	6,93	6,95	6,45	6,91
Desviació típica	2,42	2,45	2,39	2,38	2,04	2,63	2,90
15d. Els partits polítics.							
B: Total entrevistes M Pond	1900	48,74	51,26	74,12	9,88	5,56	10,44
B: Total entrevistes M Real	1900	49,53	50,47	73,37	10,16	5,89	10,58
[0] Mínim interès	188	50,63	49,37	78,07	<3,94	6,29	11,70
[1]	62	40,68	59,32	57,09	13,59	3,85	>25,47
[2]	91	46,65	53,35	69,79	9,75	5,28	15,18
[3]	109	43,54	56,46	86,34	5,13	4,45	<4,07
[4]	139	50,26	49,74	70,32	9,67	>9,72	10,29
[5]	300	51,39	48,61	78,64	6,98	6,39	7,99
[6]	218	42,89	57,11	73,82	10,84	5,10	10,25
[7]	265	49,45	50,55	72,80	>14,57	4,21	8,42
[8]	239	51,37	48,63	73,18	12,87	4,79	9,16
[9]	142	44,07	55,93	73,29	9,08	3,80	13,83
[10] Màxim interès	127	57,17	42,83	70,58	10,66	7,47	11,30
No ho sap	17	39,66	60,34	60,78	18,69	2,81	17,72
No contesta	3	86,26	13,74	74,47	11,79	0,00	13,74
Mitjana	5,45	5,51	5,39	5,42	6,03	5,29	5,23
Desviació típica	2,88	2,90	2,86	2,87	2,60	2,91	3,16
15e. Els drets dels homosexuals.							
B: Total entrevistes M Pond	1900	48,74	51,26	74,12	9,88	5,56	10,44
B: Total entrevistes M Real	1900	49,53	50,47	73,37	10,16	5,89	10,58
[0] Mínim interès	67	58,48	41,52	74,35	8,43	7,32	9,90
[1]	23	65,69	34,31	61,43	9,92	2,58	>26,07
[2]	48	53,99	46,01	53,77	12,61	>20,12	13,50
[3]	40	41,50	58,50	74,32	9,50	10,15	6,02
[4]	83	53,34	46,66	62,58	>24,22	7,61	5,59
[5]	234	57,02	42,98	81,60	10,26	5,07	<3,07
[6]	177	43,95	56,05	73,46	5,40	4,95	>16,19
[7]	264	54,67	45,33	76,51	>14,45	3,16	<5,88
[8]	314	46,37	53,63	78,10	10,49	3,69	7,72
[9]	239	48,31	51,69	69,28	9,21	7,38	14,13
[10] Màxim interès	337	<39,68	>60,32	76,32	<4,53	5,40	13,76
No ho sap	56	51,73	48,27	59,42	6,96	6,67	>26,95
No contesta	18	30,13	69,87	70,05	22,25	0,00	7,70
Mitjana	6,94	6,70	7,17	7,00	6,48	6,48	7,27
Desviació típica	2,58	2,63	2,51	2,52	2,44	2,99	2,79



% Horitzontals amb Jhi ²	Total	Sexe		Província			
		Home	Dona	Barcelona	Girona	Lleida	Tarragona
M ponderada	1900	48,7	51,3	74,1	9,9	5,6	10,4
M real	1900	49,5	50,5	73,4	10,2	5,9	10,6
15f. La relació entre Catalunya i Espanya.							
B: Total entrevistes M Pond	1900	48,74	51,26	74,12	9,88	5,56	10,44
B: Total entrevistes M Real	1900	49,53	50,47	73,37	10,16	5,89	10,58
[0] Mínim interès	58	64,10	35,90	74,66	2,60	1,96	>20,78
[1]	13	64,41	35,59	67,21	18,95	0,00	13,84
[2]	11	26,77	73,23	77,42	0,00	8,93	13,65
[3]	22	63,88	36,12	93,04	2,94	1,69	2,33
[4]	41	55,55	44,45	54,48	>25,83	5,50	14,20
[5]	161	50,17	49,83	80,73	7,68	7,50	<4,09
[6]	179	48,69	51,31	72,36	10,30	4,26	13,08
[7]	234	49,12	50,88	72,48	13,80	5,14	8,58
[8]	359	51,90	48,10	75,84	12,80	4,14	7,22
[9]	292	51,22	48,78	65,71	10,57	7,21	>16,50
[10] Màxim interès	485	<41,22	>58,78	79,79	<5,45	6,32	8,44
No ho sap	39	52,95	47,05	54,62	15,12	1,76	>28,49
No contesta	7	27,51	72,49	58,54	4,88	>27,38	9,21
Mitjana	7,62	7,43	7,80	7,64	7,46	7,93	7,47
Desviació típica	2,36	2,46	2,25	2,37	1,97	2,09	2,69
15g. L'economia.							
B: Total entrevistes M Pond	1900	48,74	51,26	74,12	9,88	5,56	10,44
B: Total entrevistes M Real	1900	49,53	50,47	73,37	10,16	5,89	10,58
[0] Mínim interès	22	65,42	34,58	68,64	2,92	11,03	17,41
[1]	0	0,00	0,00	0,00	0,00	0,00	0,00
[2]	18	<14,20	>85,80	74,78	0,00	13,63	11,59
[3]	10	27,50	72,50	47,11	12,89	>21,42	18,58
[4]	46	57,02	42,98	83,07	14,39	2,01	<0,53
[5]	84	51,85	48,15	82,96	12,17	<0,36	4,51
[6]	161	50,20	49,80	85,96	5,41	2,88	5,75
[7]	271	45,51	54,49	80,09	10,48	4,03	<5,40
[8]	396	>55,80	<44,20	71,15	>13,71	5,12	10,02
[9]	382	46,88	53,12	<64,86	10,10	7,91	>17,13
[10] Màxim interès	469	45,29	54,71	76,52	7,16	6,58	9,73
No ho sap	41	48,29	51,71	56,82	13,07	1,19	>28,92
No contesta	0	0,00	0,00	0,00	0,00	0,00	0,00
Mitjana	7,97	7,93	8,02	7,91	7,95	8,21	8,31
Desviació típica	1,94	1,93	1,95	1,95	1,67	2,18	1,93
15h. La seguretat.							
B: Total entrevistes M Pond	1900	48,74	51,26	74,12	9,88	5,56	10,44
B: Total entrevistes M Real	1900	49,53	50,47	73,37	10,16	5,89	10,58
[0] Mínim interès	16	61,36	38,64	74,59	0,00	1,96	23,45
[1]	3	76,96	23,04	100,00	0,00	0,00	0,00
[2]	7	92,73	7,27	20,90	0,00	>24,05	>55,05
[3]	15	52,19	47,81	65,72	0,00	16,94	17,34
[4]	28	39,32	60,68	93,47	2,48	2,25	1,80
[5]	115	60,23	39,77	74,21	>18,76	6,46	<0,57
[6]	156	58,34	41,66	77,34	14,79	3,21	<4,66
[7]	227	45,56	54,44	77,54	10,37	3,47	8,61
[8]	372	55,09	44,91	75,91	10,13	4,79	9,17
[9]	419	43,89	56,11	67,17	11,10	6,61	>15,12
[10] Màxim interès	498	<41,72	>58,28	77,02	<6,14	6,97	9,88
No ho sap	41	60,97	39,03	61,81	9,53	0,00	>28,67
No contesta	4	100,00	0,00	52,78	0,00	0,00	>47,22
Mitjana	8,09	7,88	8,28	8,07	7,84	8,28	8,32
Desviació típica	1,87	1,95	1,77	1,87	1,63	1,97	2,01



% Horitzontals amb Jhi ²	Total	Sexe		Província			
		Home	Dona	Barcelona	Girona	Lleida	Tarragona
M ponderada	1900	48,7	51,3	74,1	9,9	5,6	10,4
M real	1900	49,5	50,5	73,4	10,2	5,9	10,6
15i. El medi ambient.							
B: Total entrevistes M Pond	1900	48,74	51,26	74,12	9,88	5,56	10,44
B: Total entrevistes M Real	1900	49,53	50,47	73,37	10,16	5,89	10,58
[0] Mínim interès	11	84,32	15,68	82,14	0,00	0,00	17,86
[1]	0	100,00	0,00	100,00	0,00	0,00	0,00
[2]	2	28,96	71,04	28,96	>56,43	0,00	14,61
[3]	14	67,74	32,26	95,37	0,00	2,10	2,53
[4]	30	39,24	60,76	70,11	6,60	7,42	15,87
[5]	115	59,45	40,55	73,49	13,57	7,55	5,39
[6]	147	49,96	50,04	76,33	12,67	2,59	8,40
[7]	267	51,47	48,53	70,95	>16,84	4,57	7,64
[8]	399	49,11	50,89	77,23	8,65	5,81	8,31
[9]	366	47,48	52,52	<64,78	11,29	6,50	>17,43
[10] Màxim interès	508	45,05	54,95	80,16	<5,80	6,11	7,94
No ho sap	39	43,26	56,74	60,63	0,64	1,24	>37,50
No contesta	2	0,00	100,00	100,00	0,00	0,00	0,00
Mitjana	8,10	7,96	8,23	8,11	7,77	8,28	8,23
Desviació típica	1,78	1,88	1,68	1,82	1,61	1,66	1,76
15j. Les polítiques socials.							
B: Total entrevistes M Pond	1900	48,74	51,26	74,12	9,88	5,56	10,44
B: Total entrevistes M Real	1900	49,53	50,47	73,37	10,16	5,89	10,58
[0] Mínim interès	40	51,59	48,41	63,49	15,42	2,05	19,05
[1]	10	55,73	44,27	73,78	20,84	3,30	2,08
[2]	24	41,06	58,94	63,58	1,26	10,34	>24,82
[3]	36	50,62	49,38	55,55	5,18	>17,18	>22,09
[4]	53	50,17	49,83	71,28	11,49	6,10	11,13
[5]	185	50,16	49,84	81,37	8,28	7,96	<2,39
[6]	173	57,49	42,51	67,58	12,99	3,60	>15,82
[7]	262	45,41	54,59	79,15	8,77	6,16	<5,91
[8]	379	49,61	50,39	73,16	>14,06	5,30	7,48
[9]	289	50,06	49,94	75,19	6,86	3,68	>14,28
[10] Màxim interès	388	44,36	55,64	74,48	8,11	6,20	11,21
No ho sap	52	51,38	48,62	72,45	11,00	1,46	15,09
No contesta	9	25,38	74,62	72,67	0,00	0,00	27,33
Mitjana	7,44	7,36	7,51	7,49	7,28	7,22	7,38
Desviació típica	2,28	2,28	2,28	2,22	2,30	2,37	2,65
15k. La Unió Europea.							
B: Total entrevistes M Pond	1900	48,74	51,26	74,12	9,88	5,56	10,44
B: Total entrevistes M Real	1900	49,53	50,47	73,37	10,16	5,89	10,58
[0] Mínim interès	94	52,10	47,90	78,02	5,91	3,11	12,96
[1]	18	60,09	39,91	77,12	1,73	4,09	17,06
[2]	41	63,88	36,12	61,27	10,13	10,81	17,79
[3]	66	46,91	53,09	73,60	<0,91	>13,38	12,12
[4]	93	45,40	54,60	81,96	3,85	>12,08	<2,11
[5]	260	47,75	52,25	82,82	8,26	5,23	<3,69
[6]	259	48,87	51,13	77,16	9,70	5,09	8,05
[7]	273	51,02	48,98	72,19	12,99	6,03	8,78
[8]	346	50,67	49,33	72,15	11,51	4,44	11,90
[9]	169	38,38	61,62	64,55	11,78	4,49	>19,19
[10] Màxim interès	240	50,57	49,43	74,77	9,29	4,56	11,38
No ho sap	38	36,59	63,41	52,12	>24,14	1,29	>22,44
No contesta	5	46,71	53,29	46,71	7,21	0,00	>46,08
Mitjana	6,53	6,46	6,59	6,45	7,02	6,12	6,85
Desviació típica	2,56	2,61	2,52	2,56	2,20	2,50	2,84

% Horitzontals amb Jhi ²	Total	Sexe		Província			
		Home	Dona	Barcelona	Girona	Lleida	Tarragona
M ponderada	1900	48,7	51,3	74,1	9,9	5,6	10,4
M real	1900	49,5	50,5	73,4	10,2	5,9	10,6
15l. L'habitatge.							
B: Total entrevistes M Pond	1900	48,74	51,26	74,12	9,88	5,56	10,44
B: Total entrevistes M Real	1900	49,53	50,47	73,37	10,16	5,89	10,58
[0] Mínim interès	20	73,43	26,57	67,08	5,82	9,98	17,13
[1]	6	69,64	30,36	94,59	0,00	5,41	0,00
[2]	12	26,99	73,01	80,05	0,00	>19,95	0,00
[3]	17	36,79	63,21	82,48	0,00	15,97	1,56
[4]	38	48,18	51,82	82,11	10,40	6,71	0,78
[5]	98	49,71	50,29	77,06	11,08	>11,35	<0,51
[6]	134	43,52	56,48	73,15	14,55	4,76	7,54
[7]	267	50,54	49,46	79,61	11,95	3,97	<4,48
[8]	409	53,85	46,15	71,89	>14,27	6,64	<7,20
[9]	361	51,59	48,41	71,87	7,48	4,05	>16,60
[10] Màxim interès	477	42,96	57,04	75,26	<6,29	5,40	13,05
No ho sap	57	44,48	55,52	61,26	3,66	0,00	>35,08
No contesta	3	0,00	100,00	0,00	>100,00	0,00	0,00
Mitjana	7,99	7,92	8,05	7,96	7,77	7,55	8,68
Desviació típica	1,95	1,98	1,92	1,97	1,63	2,33	1,70
15m. L'accés a la feina o ocupació.							
B: Total entrevistes M Pond	1900	48,74	51,26	74,12	9,88	5,56	10,44
B: Total entrevistes M Real	1900	49,53	50,47	73,37	10,16	5,89	10,58
[0] Mínim interès	20	63,41	36,59	85,10	5,86	0,00	9,04
[1]	7	71,28	28,72	100,00	0,00	0,00	0,00
[2]	6	33,37	66,63	100,00	0,00	0,00	0,00
[3]	15	45,67	54,33	87,58	0,00	0,00	12,42
[4]	25	59,03	40,97	61,89	>28,12	8,82	1,18
[5]	77	55,72	44,28	77,04	8,83	9,24	4,89
[6]	131	44,88	55,12	70,08	>18,68	5,64	5,60
[7]	204	51,40	48,60	75,13	12,10	5,56	7,21
[8]	378	53,36	46,64	76,27	11,05	5,91	<6,78
[9]	380	48,96	51,04	69,86	9,98	4,90	>15,26
[10] Màxim interès	596	43,68	56,32	77,04	<7,01	6,15	9,80
No ho sap	60	50,95	49,05	<52,09	3,50	0,00	>44,41
No contesta	2	0,00	100,00	100,00	0,00	0,00	0,00
Mitjana	8,25	8,13	8,36	8,24	7,95	8,34	8,64
Desviació típica	1,90	1,96	1,84	1,96	1,77	1,68	1,65
15n. Les desigualtats home/dona.							
B: Total entrevistes M Pond	1900	48,74	51,26	74,12	9,88	5,56	10,44
B: Total entrevistes M Real	1900	49,53	50,47	73,37	10,16	5,89	10,58
[0] Mínim interès	30	63,63	36,37	67,76	15,22	0,00	17,02
[1]	1	37,67	62,33	37,67	0,00	>62,33	0,00
[2]	14	39,33	60,67	59,59	9,19	15,78	15,44
[3]	20	46,64	53,36	58,49	3,29	>21,06	17,16
[4]	29	71,74	28,26	75,08	10,45	6,46	8,01
[5]	125	55,63	44,37	75,42	>16,85	6,31	<1,41
[6]	183	54,47	45,53	72,09	>16,13	4,23	7,55
[7]	238	>58,89	<41,11	77,48	10,27	6,13	<6,11
[8]	333	51,68	48,32	73,56	10,85	5,27	10,32
[9]	352	45,14	54,86	70,36	10,39	4,98	>14,27
[10] Màxim interès	517	<38,07	>61,93	78,52	<4,95	5,96	10,56
No ho sap	56	60,76	39,24	66,27	3,77	1,22	>28,74
No contesta	3	0,00	100,00	0,00	>100,00	0,00	0,00
Mitjana	7,92	7,65	8,18	7,98	7,35	7,81	8,17
Desviació típica	2,07	2,12	2,00	2,04	2,09	2,18	2,20

% Horitzontals amb Jhi ²	Total	Sexe		Província			
		Home	Dona	Barcelona	Girona	Lleida	Tarragona
M ponderada	1900	48,7	51,3	74,1	9,9	5,6	10,4
M real	1900	49,5	50,5	73,4	10,2	5,9	10,6
16. Amb quina freqüència comenta o discuteix sobre política amb altres persones?							
B: Total entrevistes M Pond	1900	48,7	51,3	74,1	9,9	5,6	10,4
B: Total entrevistes M Real	1900	49,5	50,5	73,4	10,2	5,9	10,6
[1] Amb molta	365	47,4	52,6	82,6	<5,4	5,5	<6,6
[2] Bastant	591	52,4	47,6	74,9	7,5	>7,6	10,0
[3] Poca	606	50,2	49,8	71,7	>13,3	4,0	11,0
[4] Mai o gairebé mai	335	<40,6	>59,4	67,8	12,9	4,9	>14,4
No ho sap	0	0,0	0,0	0,0	0,0	0,0	0,0
No contesta	2	100,0	0,0	100,0	0,0	0,0	0,0
Mitjana	2,48	2,44	2,52	2,42	2,79	2,35	2,70
Desviació típica	0,99	0,96	1,03	1,00	0,92	0,96	0,97
17a. Durant els últims anys, el país ha viscut una forta crisi econòmica. En una escala de l'0 al 10 on 0 significa extremadament dolent i 10 extremadament bona, com qualificaria la situació econòmica del país durant aquest període?							
B: Total entrevistes M Pond	1900	48,7	51,3	74,1	9,9	5,6	10,4
B: Total entrevistes M Real	1900	49,5	50,5	73,4	10,2	5,9	10,6
[0] Extremadament dolenta	124	45,0	55,0	83,2	<2,8	4,1	9,9
[1]	72	38,4	61,6	68,1	4,8	>11,5	15,5
[2]	183	53,0	47,0	73,9	5,5	6,2	14,4
[3]	300	44,8	55,2	72,7	7,6	7,3	12,4
[4]	357	49,2	50,8	77,7	8,0	5,6	8,7
[5]	342	47,8	52,2	79,1	9,1	5,1	<6,7
[6]	216	53,4	46,6	71,6	10,0	6,3	12,1
[7]	143	56,7	43,3	62,9	>19,8	4,0	13,2
[8]	82	56,9	43,1	73,1	>20,6	<0,4	6,0
[9]	28	24,2	75,8	<39,2	>42,3	1,0	17,5
[10] Extremadament bona	12	53,8	46,2	71,3	>28,7	0,0	0,0
No ho sap	31	31,5	68,5	81,5	13,6	4,9	0,0
No contesta	12	55,7	44,3	57,4	20,2	0,0	22,4
Mitjana	4,20	4,29	4,11	4,11	5,32	3,76	4,01
Desviació típica	2,14	2,12	2,16	2,10	2,23	1,85	2,19
17b. I en aquest mateix període de crisi econòmica, com qualificaria la seva situació econòmica personal?							
B: Total entrevistes M Pond	1900	48,7	51,3	74,1	9,9	5,6	10,4
B: Total entrevistes M Real	1900	49,5	50,5	73,4	10,2	5,9	10,6
[0] Extremadament dolenta	64	39,9	60,1	81,4	<0,5	8,5	9,6
[1]	37	47,6	52,4	67,2	4,1	>14,2	14,5
[2]	78	37,3	62,7	69,5	8,4	>13,4	8,6
[3]	138	44,3	55,7	73,1	>16,4	2,7	7,7
[4]	200	49,5	50,5	71,7	11,9	5,5	10,9
[5]	438	50,9	49,1	79,5	9,5	5,6	<5,4
[6]	385	48,2	51,8	71,9	10,5	4,0	13,6
[7]	297	50,3	49,7	75,0	8,8	3,6	12,6
[8]	153	47,8	52,2	71,5	7,2	7,5	13,8
[9]	51	57,2	42,8	54,7	14,6	6,2	>24,5
[10] Extremadament bona	30	60,9	39,1	75,9	16,0	7,4	0,8
No ho sap	18	38,0	62,0	80,7	8,1	11,1	0,0
No contesta	11	74,1	25,9	97,3	0,0	0,0	2,7
Mitjana	5,33	5,44	5,22	5,29	5,45	4,97	5,64
Desviació típica	2,07	2,02	2,10	2,05	1,88	2,44	2,12



% Horitzontals amb Jhi ²	Total	Sexe		Província			
		Home	Dona	Barcelona	Girona	Lleida	Tarragona
M ponderada	1900	48,7	51,3	74,1	9,9	5,6	10,4
M real	1900	49,5	50,5	73,4	10,2	5,9	10,6
17c. I en aquest mateix període de crisi econòmica, com qualificaria la situació política del país?							
B: Total entrevistes M Pond	1900	48,7	51,3	74,1	9,9	5,6	10,4
B: Total entrevistes M Real	1900	49,5	50,5	73,4	10,2	5,9	10,6
[0] Extremadament dolenta	218	48,0	52,0	>85,8	<2,5	<1,8	9,8
[1]	87	49,1	50,9	77,8	3,9	6,5	11,8
[2]	209	52,3	47,7	67,2	10,5	>9,9	12,4
[3]	329	45,8	54,2	72,1	11,8	4,4	11,6
[4]	307	46,4	53,6	81,5	9,5	5,2	<3,7
[5]	319	48,8	51,2	75,1	10,0	5,2	9,8
[6]	213	55,8	44,2	65,5	12,2	5,0	>17,3
[7]	93	49,3	50,7	69,9	11,8	4,3	14,0
[8]	56	57,5	42,5	52,0	>23,6	>12,6	11,8
[9]	9	55,9	44,1	72,1	22,7	0,0	5,2
[10] Extremadament bona	5	13,5	86,5	93,0	7,0	0,0	0,0
No ho sap	47	32,6	67,4	75,6	6,1	>13,9	4,4
No contesta	8	28,3	71,7	77,2	14,9	0,0	7,9
Mitjana	3,70	3,75	3,65	3,58	4,36	3,90	3,83
Desviació típica	2,16	2,18	2,13	2,15	2,00	2,06	2,25

18a. La crisi econòmica i la situació social pot haver afectat les opinions polítiques i algunes pràctiques dels ciutadans. Ara li llegiré uns anunciats sobre com la crisi pot haver influït les seves visions polítiques i comportaments. Per cadascun d'ells digui'm si hi està totalment d'acord, d'acord, ni d'acord ni en desacord, en desacord o totalment en desacord. La crisi econòmica i la situació social política ha fet que ara tingui menys confiança en els polítics que abans.

B: Total entrevistes M Pond	1900	48,7	51,3	74,1	9,9	5,6	10,4
B: Total entrevistes M Real	1900	49,5	50,5	73,4	10,2	5,9	10,6
[1] Totalment d'acord	393	49,9	50,1	76,6	<4,0	7,5	11,9
[2] D'acord	626	46,1	53,9	76,1	10,3	6,9	<6,7
[3] Ni d'acord ni en desacord	336	51,0	49,0	71,4	>13,9	4,6	10,0
[4] En desacord	424	49,9	50,1	74,3	10,2	<2,7	12,8
[5] Totalment en desacord	109	47,0	53,0	62,6	14,2	4,7	>18,5
No sap	9	54,0	46,0	64,9	12,4	2,1	20,6
No contesta	3	62,3	37,7	62,3	37,7	0,0	0,0
Mitjana	2,59	2,60	2,58	2,55	2,88	2,23	2,79
Desviació típica	1,21	1,21	1,20	1,19	1,12	1,13	1,35

18b. La crisi econòmica i la situació social i política ha fet que ara estigui més interessat en la política que abans.

B: Total entrevistes M Pond	1900	48,7	51,3	74,1	9,9	5,6	10,4
B: Total entrevistes M Real	1900	49,5	50,5	73,4	10,2	5,9	10,6
[1] Totalment d'acord	219	53,8	46,2	75,5	7,2	>11,4	<5,9
[2] D'acord	658	45,0	55,0	74,7	9,9	7,1	8,2
[3] Ni d'acord ni en desacord	242	52,2	47,8	65,9	>15,8	4,5	13,8
[4] En desacord	596	52,4	47,6	75,7	10,1	<1,0	>13,2
[5] Totalment en desacord	178	<37,9	>62,1	75,6	<4,0	>9,5	10,8
No sap	4	61,9	38,1	69,3	30,7	0,0	0,0
No contesta	4	93,5	6,5	100,0	0,0	0,0	0,0
Mitjana	2,92	2,91	2,94	2,93	2,88	2,47	3,19
Desviació típica	1,22	1,21	1,24	1,23	1,08	1,35	1,14

18c. La crisi econòmica i la situació social i política ha fet que ara em senti més capaç d'entendre com funciona la política que abans.

B: Total entrevistes M Pond	1900	48,7	51,3	74,1	9,9	5,6	10,4
B: Total entrevistes M Real	1900	49,5	50,5	73,4	10,2	5,9	10,6
[1] Totalment d'acord	143	55,3	44,7	70,2	>15,4	7,9	6,5
[2] D'acord	529	46,6	53,4	75,4	11,0	7,3	<6,3
[3] Ni d'acord ni en desacord	340	50,1	49,9	67,4	11,4	7,3	>13,9
[4] En desacord	659	49,5	50,5	78,3	8,8	<1,8	11,0
[5] Totalment en desacord	217	44,9	55,1	70,3	<4,3	>8,9	>16,5
No sap	10	47,1	52,9	88,9	11,1	0,0	0,0
No contesta	2	100,0	0,0	100,0	0,0	0,0	0,0
Mitjana	3,15	3,13	3,17	3,16	2,86	2,90	3,47
Desviació típica	1,17	1,17	1,17	1,16	1,13	1,28	1,11

% Horitzontals amb Jhi ²	Total	Sexe		Província			
		Home	Dona	Barcelona	Girona	Lleida	Tarragona
M ponderada	1900	48,7	51,3	74,1	9,9	5,6	10,4
M real	1900	49,5	50,5	73,4	10,2	5,9	10,6
18d. La crisi econòmica i la situació social i política ha fet que ara participi més en manifestacions i actes polítics que abans.							
B: Total entrevistes M Pond	1900	48,7	51,3	74,1	9,9	5,6	10,4
B: Total entrevistes M Real	1900	49,5	50,5	73,4	10,2	5,9	10,6
[1] Totalment d'acord	172	51,3	48,7	75,8	6,0	>11,8	6,5
[2] D'acord	440	49,0	51,0	73,0	>13,8	6,2	<7,1
[3] Ni d'acord ni en desacord	188	48,3	51,7	<59,0	>22,1	3,5	>15,3
[4] En desacord	762	49,7	50,3	77,8	8,1	<2,5	11,5
[5] Totalment en desacord	331	44,3	55,7	74,6	<3,7	>9,7	12,0
No sap	4	61,5	38,5	69,0	31,0	0,0	0,0
No contesta	4	100,0	0,0	100,0	0,0	0,0	0,0
Mitjana	3,34	3,31	3,37	3,36	3,03	3,15	3,57
Desviació típica	1,26	1,26	1,26	1,26	1,07	1,56	1,14
18e. La crisi econòmica i la situació social i política ha fet que ara pengi i comparteixi més materials amb continguts polítics i social a les xarxes socials que abans.							
B: Total entrevistes M Pond	1900	48,7	51,3	74,1	9,9	5,6	10,4
B: Total entrevistes M Real	1900	49,5	50,5	73,4	10,2	5,9	10,6
[1] Totalment d'acord	164	46,6	53,4	72,9	>15,8	7,1	<4,1
[2] D'acord	436	50,4	49,6	75,2	10,3	6,7	7,8
[3] Ni d'acord ni en desacord	168	55,1	44,9	<53,2	>26,8	4,3	>15,8
[4] En desacord	727	51,3	48,7	78,9	<7,3	<2,8	10,9
[5] Totalment en desacord	381	<40,2	>59,8	73,0	<4,4	>9,2	13,5
No sap	15	30,9	69,1	78,6	7,9	13,5	0,0
No contesta	9	66,8	33,2	87,3	12,7	0,0	0,0
Mitjana	3,39	3,34	3,44	3,41	2,94	3,37	3,68
Desviació típica	1,28	1,24	1,31	1,28	1,20	1,47	1,14
19. Creu que les persones joves tindran les mateixes oportunitats laborals i econòmiques que les generacions anteriors? En tindran més o bé en tindran menys?							
B: Total entrevistes M Pond	1900	48,7	51,3	74,1	9,9	5,6	10,4
B: Total entrevistes M Real	1900	49,5	50,5	73,4	10,2	5,9	10,6
Tindran menys oportunitats	1114	48,2	51,8	77,3	<3,6	6,1	>12,9
Tindran les mateixes oportunitats	267	>57,2	42,8	76,9	10,1	4,6	8,4
Tindran més oportunitats	381	45,6	54,4	68,1	>19,9	5,9	<6,1
No ho sap	121	43,3	56,7	62,2	>30,1	2,2	5,6
No contesta	18	59,4	40,6	42,1	>46,2	0,0	11,7
20. Quan es parla de política, normalment s'utilitzen les expressions esquerra i dreta. Em pot dir on s'ubicaria vostè en una escala de a 10 on 0 significa extrema esquerra i 10 extrema dreta?							
B: Total entrevistes M Pond	1900	48,7	51,3	74,1	9,9	5,6	10,4
B: Total entrevistes M Real	1900	49,5	50,5	73,4	10,2	5,9	10,6
[0] Extrema esquerra	59	50,5	49,5	76,8	7,2	10,4	5,6
[1]	53	49,3	50,7	83,4	8,3	5,2	3,2
[2]	134	56,5	43,5	80,8	5,7	3,5	10,1
[3]	292	44,5	55,5	79,1	<4,3	>8,8	7,8
[4]	229	49,8	50,2	76,9	10,6	6,5	<5,9
[5]	452	49,8	50,2	78,4	8,8	5,7	<7,2
[6]	220	53,0	47,0	<60,0	6,9	3,2	>29,9
[7]	108	55,2	44,8	71,2	12,7	4,3	11,8
[8]	67	51,1	48,9	71,2	15,4	6,4	7,0
[9]	18	43,0	57,0	<31,5	>57,2	0,0	11,3
[10] Extrema dreta	11	69,7	30,3	51,9	3,3	>22,8	22,1
No ho sap	147	37,5	62,5	80,5	12,2	3,1	<4,2
No contesta	110	40,5	59,5	<57,5	>24,3	2,6	15,6
Mitjana	4,42	4,46	4,37	4,28	5,04	4,18	5,02
Desviació típica	1,94	1,98	1,91	1,89	2,15	2,08	1,84

% Horitzontals amb Jhi ²	Total	Sexe		Província			
		Home	Dona	Barcelona	Girona	Lleida	Tarragona
M ponderada	1900	48,7	51,3	74,1	9,9	5,6	10,4
M real	1900	49,5	50,5	73,4	10,2	5,9	10,6
21. Amb quina de les següents frases se sent més identificat/ada? Em sento...							
B: Total entrevistes M Pond	1900	48,7	51,3	74,1	9,9	5,6	10,4
B: Total entrevistes M Real	1900	49,5	50,5	73,4	10,2	5,9	10,6
Només català/ana	358	51,3	48,7	76,1	8,0	>8,6	7,3
Més català/ana que espanyol/a	349	44,5	55,5	71,8	8,2	7,9	12,1
Tan català/ana com espanyol/a	586	46,9	53,1	77,1	7,4	4,1	11,4
Més espanyol/a que català/ana	216	48,4	51,6	<61,9	>25,7	4,0	8,4
Només espanyol/a	109	57,8	42,2	82,1	6,6	2,0	9,2
Més d'un altre país que no pas català/ana o espanyol/a	140	50,6	49,4	72,8	6,1	2,7	>18,4
Indiferent / No li interessen aquestes qüestions	49	50,9	49,1	75,8	16,8	2,8	4,6
Ciudadà/ana del món	69	54,3	45,7	77,7	7,4	10,0	4,9
No ho sap	12	53,9	46,1	82,1	16,2	1,7	0,0
No contesta	12	39,7	60,3	64,2	2,8	2,2	>30,9
22. Hi ha algun partit amb el qual se senti més proper que a la resta de partits?							
B: Total entrevistes M Pond	1900	48,7	51,3	74,1	9,9	5,6	10,4
B: Total entrevistes M Real	1900	49,5	50,5	73,4	10,2	5,9	10,6
Sí	933	52,0	48,0	77,7	<6,7	>7,5	<8,1
No, Cap	894	46,6	53,4	71,6	11,9	<3,5	>13,1
No ho sap	41	35,7	64,3	64,5	>24,8	5,6	5,1
No contesta	32	28,9	71,1	53,2	>27,9	7,5	11,3
22a. Partit del que se sent més proper.							
B: Total entrevistes M Pond	1900	48,7	51,3	74,1	9,9	5,6	10,4
B: Total entrevistes M Real	1900	49,5	50,5	73,4	10,2	5,9	10,6
PPC	59	50,7	49,3	75,9	8,8	4,2	11,1
ERC	225	55,7	44,3	79,5	6,6	8,5	<5,4
PSC	131	51,8	48,2	73,9	<4,3	>12,9	8,8
ICV - EUiA	23	50,1	49,9	74,0	0,0	8,7	17,3
C's	96	50,7	49,3	72,0	6,4	4,0	>17,6
CUP	72	46,8	53,2	84,5	4,7	3,4	7,4
Podemos	82	52,5	47,5	88,6	<1,0	5,6	4,8
Junts pel Sí	52	44,5	55,5	74,6	3,4	>14,0	7,9
Catalunya sí que es pot	32	61,9	38,1	100,0	0,0	0,0	0,0
PDeCAT	82	49,5	50,5	76,5	12,5	7,6	<3,4
Altres partits	21	48,6	51,4	75,1	3,0	0,0	21,9
Cap	899	46,8	53,2	71,5	>12,0	<3,4	>13,0
No ho sap	52	36,6	63,4	67,2	>21,7	7,1	4,0
No contesta	76	43,9	56,1	56,1	>25,6	8,3	10,0
23a. Ara li llegiré una sèrie de frases, i per cadascuna d'elles m'hauria de dir si hi està totalment d'acord, d'acord, ni d'acord ni en desacord, en desacord, o totalment en desacord. L'arribada d'immigrants ha fet que es redueixin les prestacions socials per la gent nascuda aquí.							
B: Total entrevistes M Pond	1900	48,7	51,3	74,1	9,9	5,6	10,4
B: Total entrevistes M Real	1900	49,5	50,5	73,4	10,2	5,9	10,6
[1] Totalment d'acord	207	52,1	47,9	74,3	10,1	8,7	6,9
[2] D'acord	575	46,9	53,1	<66,1	>13,4	6,8	>13,7
[3] Ni d'acord ni en desacord	287	45,6	54,4	68,6	>15,6	3,6	12,2
[4] En desacord	502	52,1	47,9	>84,7	<6,8	3,9	<4,6
[5] Totalment en desacord	236	52,6	47,4	76,5	<1,9	5,6	>16,0
No ho sap	84	<30,4	>69,6	75,3	7,5	5,8	11,4
No contesta	8	75,0	25,0	100,0	0,0	0,0	0,0
Mitjana	2,99	3,03	2,96	3,07	2,58	2,71	2,95
Desviació típica	1,26	1,28	1,23	1,26	1,00	1,33	1,28
23b. Les parelles homosexuals han de tenir el mateix dret a adoptar fills que les heterosexuales.							
B: Total entrevistes M Pond	1900	48,7	51,3	74,1	9,9	5,6	10,4
B: Total entrevistes M Real	1900	49,5	50,5	73,4	10,2	5,9	10,6
[1] Totalment d'acord	616	44,1	55,9	75,2	<4,5	>9,3	11,0
[2] D'acord	791	50,1	49,9	75,0	>12,9	<3,3	8,8
[3] Ni d'acord ni en desacord	214	44,9	55,1	73,1	11,9	<1,6	13,4
[4] En desacord	125	>61,8	<38,2	73,2	>16,6	3,5	6,6
[5] Totalment en desacord	82	52,5	47,5	59,6	6,3	>13,7	>20,4
No ho sap	59	56,8	43,2	72,0	10,9	3,9	13,2
No contesta	12	65,6	34,4	97,7	0,0	2,3	0,0
Mitjana	2,05	2,12	1,98	2,02	2,30	1,89	2,15
Desviació típica	1,06	1,09	1,03	1,03	0,96	1,32	1,21



% Horitzontals amb Jhi ²	Total	Sexe		Província			
		Home	Dona	Barcelona	Girona	Lleida	Tarragona
M ponderada	1900	48,7	51,3	74,1	9,9	5,6	10,4
M real	1900	49,5	50,5	73,4	10,2	5,9	10,6
23c. L'Estat hauria d'intervenir menys en l'economia i deixar més llibertat a les empreses.							
B: Total entrevistes M Pond	1900	48,7	51,3	74,1	9,9	5,6	10,4
B: Total entrevistes M Real	1900	49,5	50,5	73,4	10,2	5,9	10,6
[1] Totalment d'acord	193	49,4	50,6	68,7	11,9	3,1	>16,4
[2] D'acord	697	52,1	47,9	71,8	10,8	5,1	12,3
[3] Ni d'acord ni en desacord	372	<38,2	>61,8	70,9	12,6	7,6	8,8
[4] En desacord	339	56,2	43,8	81,6	7,5	3,1	7,8
[5] Totalment en desacord	128	59,0	41,0	76,3	5,6	>10,5	7,6
No ho sap	159	<36,0	>64,0	81,6	6,1	6,5	5,8
No contesta	12	18,8	81,2	65,3	2,9	11,4	20,4
Mitjana	2,72	2,76	2,68	2,77	2,54	2,89	2,45
Desviació típica	1,12	1,17	1,07	1,13	1,02	1,15	1,09
23d. Cal preservar el mediambient encara que això impliqui aturar el creixement econòmic.							
B: Total entrevistes M Pond	1900	48,7	51,3	74,1	9,9	5,6	10,4
B: Total entrevistes M Real	1900	49,5	50,5	73,4	10,2	5,9	10,6
[1] Totalment d'acord	441	48,8	51,2	74,1	<5,2	>9,3	11,4
[2] D'acord	1044	48,9	51,1	75,6	10,0	4,6	9,8
[3] Ni d'acord ni en desacord	218	46,0	54,0	68,8	>17,3	<2,3	11,6
[4] En desacord	95	59,0	41,0	69,9	16,0	9,5	4,6
[5] Totalment en desacord	27	36,7	63,3	54,0	11,5	1,1	>33,5
No ho sap	65	45,3	54,7	80,8	7,2	3,5	8,6
No contesta	11	45,9	54,1	90,1	0,0	0,0	9,9
Mitjana	2,03	2,03	2,02	2,00	2,30	1,84	2,06
Desviació típica	0,84	0,84	0,84	0,81	0,86	0,89	0,96
23e. S'hauria de millorar els serveis públics i les prestacions socials encara que això suposés pagar més impostos.							
B: Total entrevistes M Pond	1900	48,7	51,3	74,1	9,9	5,6	10,4
B: Total entrevistes M Real	1900	49,5	50,5	73,4	10,2	5,9	10,6
[1] Totalment d'acord	362	49,0	51,0	72,9	8,2	6,5	12,5
[2] D'acord	966	49,5	50,5	78,3	8,9	5,0	<7,9
[3] Ni d'acord ni en desacord	254	49,3	50,7	69,9	12,0	3,7	>14,4
[4] En desacord	227	48,8	51,2	65,0	>15,3	>9,0	10,7
[5] Totalment en desacord	40	42,7	57,3	70,6	5,2	6,0	18,2
No ho sap	39	34,3	65,7	69,1	12,7	3,5	14,7
No contesta	12	30,4	69,6	70,5	0,0	2,5	27,0
Mitjana	2,25	2,24	2,26	2,21	2,42	2,33	2,33
Desviació típica	0,98	0,97	0,99	0,94	1,01	1,10	1,09
23f. Una mare que treballa fora de casa no pot establir una relació tan forta amb el seu fill com una mare que és mestressa de casa.							
B: Total entrevistes M Pond	1900	48,7	51,3	74,1	9,9	5,6	10,4
B: Total entrevistes M Real	1900	49,5	50,5	73,4	10,2	5,9	10,6
[1] Totalment d'acord	213	46,3	53,7	65,1	12,5	>10,1	12,3
[2] D'acord	630	53,0	47,0	71,6	>15,9	5,7	<6,8
[3] Ni d'acord ni en desacord	236	48,6	51,4	72,7	10,5	4,1	12,8
[4] En desacord	498	45,8	54,2	>84,3	<5,5	<3,3	<6,9
[5] Totalment en desacord	273	42,8	57,2	69,3	<1,8	8,2	>20,7
No ho sap	41	>70,4	29,6	71,4	8,2	0,0	>20,4
No contesta	8	49,8	50,2	100,0	0,0	0,0	0,0
Mitjana	2,99	2,92	3,06	3,05	2,37	2,83	3,28
Desviació típica	1,29	1,26	1,31	1,26	0,99	1,47	1,44
23g. La família pateix quan la dona treballa a jornada completa fora de casa.							
B: Total entrevistes M Pond	1900	48,7	51,3	74,1	9,9	5,6	10,4
B: Total entrevistes M Real	1900	49,5	50,5	73,4	10,2	5,9	10,6
[1] Totalment d'acord	222	43,0	57,0	<61,1	10,5	>15,7	12,7
[2] D'acord	730	48,8	51,2	77,0	10,7	3,9	8,3
[3] Ni d'acord ni en desacord	278	48,3	51,7	69,4	>17,5	3,2	9,9
[4] En desacord	419	52,5	47,5	>83,8	7,5	<2,1	<6,6
[5] Totalment en desacord	209	44,0	56,0	64,3	<1,5	>11,0	>23,2
No ho sap	31	72,3	27,7	66,1	9,4	5,0	19,5
No contesta	12	49,6	50,4	100,0	0,0	0,0	0,0
Mitjana	2,82	2,84	2,80	2,84	2,53	2,58	3,04
Desviació típica	1,23	1,21	1,25	1,19	0,97	1,56	1,44



% Horitzontals amb Jhi ²	Total	Sexe		Província			
		Home	Dona	Barcelona	Girona	Lleida	Tarragona
M ponderada	1900	48,7	51,3	74,1	9,9	5,6	10,4
M real	1900	49,5	50,5	73,4	10,2	5,9	10,6
23h. Les persones haurien de participar més en les decisions polítiques encara que això alenteixi la presa de decisions.							
B: Total entrevistes M Pond	1900	48,7	51,3	74,1	9,9	5,6	10,4
B: Total entrevistes M Real	1900	49,5	50,5	73,4	10,2	5,9	10,6
[1] Totalment d'acord	377	50,8	49,2	70,4	9,7	6,0	>13,9
[2] D'acord	1010	48,7	51,3	76,6	10,2	4,2	9,1
[3] Ni d'acord ni en desacord	272	45,5	54,5	68,2	11,3	6,2	>14,3
[4] En desacord	114	51,8	48,2	76,4	9,1	8,7	5,8
[5] Totalment en desacord	30	62,2	37,8	74,2	1,2	>24,6	0,0
No ho sap	88	43,5	56,5	75,0	8,1	7,9	9,0
No contesta	9	34,2	65,8	87,9	0,0	0,0	12,1
Mitjana	2,12	2,12	2,12	2,12	2,09	2,36	2,00
Desviació típica	0,86	0,89	0,84	0,86	0,78	1,16	0,79
23i. La majoria de polítics estan en política pel que puguin treure'n personalment.							
B: Total entrevistes M Pond	1900	48,7	51,3	74,1	9,9	5,6	10,4
B: Total entrevistes M Real	1900	49,5	50,5	73,4	10,2	5,9	10,6
[1] Totalment d'acord	527	48,4	51,6	71,1	<6,2	>7,8	>15,0
[2] D'acord	839	49,0	51,0	76,8	9,8	4,0	9,4
[3] Ni d'acord ni en desacord	297	48,8	51,2	76,2	>13,8	3,3	6,8
[4] En desacord	163	53,1	46,9	73,7	11,2	8,2	6,9
[5] Totalment en desacord	26	41,4	58,6	64,0	18,8	5,3	11,9
No ho sap	40	34,4	65,6	47,4	>20,7	>16,5	15,4
No contesta	8	48,0	52,0	95,7	4,3	0,0	0,0
Mitjana	2,09	2,11	2,08	2,10	2,33	2,00	1,86
Desviació típica	0,96	0,96	0,95	0,94	0,98	1,09	0,94
23j. Formar part de la UE té un efecte positiu sobre el benestar de les persones.							
B: Total entrevistes M Pond	1900	48,7	51,3	74,1	9,9	5,6	10,4
B: Total entrevistes M Real	1900	49,5	50,5	73,4	10,2	5,9	10,6
[1] Totalment d'acord	212	>64,2	<35,8	64,3	>16,2	8,4	11,1
[2] D'acord	845	45,4	54,6	76,2	9,6	4,0	10,1
[3] Ni d'acord ni en desacord	440	51,9	48,1	73,0	9,9	4,7	12,3
[4] En desacord	241	51,4	48,6	79,4	7,0	7,1	6,5
[5] Totalment en desacord	63	33,4	66,6	72,4	5,3	9,0	13,3
No ho sap	85	34,5	65,5	68,2	10,2	>11,9	9,7
No contesta	15	29,6	70,4	81,4	0,0	0,0	18,6
Mitjana	2,50	2,45	2,55	2,53	2,30	2,57	2,47
Desviació típica	0,98	0,99	0,98	0,97	0,95	1,16	0,97
24a. Els governs i lleis defensen millor els interessos dels joves o dels adults?							
B: Total entrevistes M Pond	1900	48,7	51,3	74,1	9,9	5,6	10,4
B: Total entrevistes M Real	1900	49,5	50,5	73,4	10,2	5,9	10,6
Primer grup	296	47,5	52,5	<63,5	>18,4	4,4	13,6
Segon grup	672	50,5	49,5	72,8	11,8	5,9	9,5
Igual	701	51,6	48,4	76,8	<5,9	6,4	10,8
Depèn	71	<31,4	>68,6	84,2	6,7	2,8	6,3
No sap	146	37,5	62,5	84,8	5,0	4,2	5,9
No contesta	14	54,7	45,3	65,6	0,0	0,0	>34,4
24b. Els governs i lleis defensen millor els interessos dels homes o de les dones?							
B: Total entrevistes M Pond	1900	48,7	51,3	74,1	9,9	5,6	10,4
B: Total entrevistes M Real	1900	49,5	50,5	73,4	10,2	5,9	10,6
Primer grup	751	<42,3	>57,7	73,8	8,9	6,0	11,3
Segon grup	236	55,1	44,9	<59,5	>24,0	4,5	12,0
Igual	760	>55,8	<44,2	77,2	<7,5	6,3	9,0
Depèn	53	34,8	65,2	87,6	<0,0	1,1	11,3
No sap	89	34,4	65,6	81,5	8,0	1,7	8,7
No contesta	11	47,2	52,8	73,5	0,0	0,0	26,5

% Horitzontals amb Jhi ²	Total	Sexe		Província			
		Home	Dona	Barcelona	Girona	Lleida	Tarragona
M ponderada	1900	48,7	51,3	74,1	9,9	5,6	10,4
M real	1900	49,5	50,5	73,4	10,2	5,9	10,6
24c. Els governs i lleis defensen millor els interessos de la gent gran o de les famílies amb infants petits?							
B: Total entrevistes M Pond	1900	48,7	51,3	74,1	9,9	5,6	10,4
B: Total entrevistes M Real	1900	49,5	50,5	73,4	10,2	5,9	10,6
Primer grup	336	49,2	50,8	72,8	13,0	4,6	9,6
Segon grup	527	47,2	52,8	<63,8	>13,9	>7,8	>14,5
Igual	760	51,7	48,3	78,5	8,1	5,3	<8,1
Depèn	83	43,3	56,7	79,8	5,7	0,9	13,6
No sap	180	41,6	58,4	>87,6	<2,6	4,2	<5,6
No contesta	13	54,1	45,9	47,6	0,0	0,0	>52,4
24d. Els governs i lleis defensen millor els interessos de les persones catalanoparlants o dels castellanoparlants?							
B: Total entrevistes M Pond	1900	48,7	51,3	74,1	9,9	5,6	10,4
B: Total entrevistes M Real	1900	49,5	50,5	73,4	10,2	5,9	10,6
Primer grup	297	47,4	52,6	<59,9	>16,2	<1,5	>22,4
Segon grup	341	47,6	52,4	66,9	>18,2	5,3	9,6
Igual	966	51,0	49,0	78,8	<6,0	>7,8	<7,3
Depèn	106	52,9	47,1	78,9	8,3	<0,5	12,3
No sap	161	42,3	57,7	84,2	6,1	4,4	<5,4
No contesta	28	<18,9	>81,1	75,5	1,2	0,0	>23,3
24e. Els governs i lleis defensen millor els interessos dels treballadors/es o dels petits i mitjans empresaris/àries?							
B: Total entrevistes M Pond	1900	48,7	51,3	74,1	9,9	5,6	10,4
B: Total entrevistes M Real	1900	49,5	50,5	73,4	10,2	5,9	10,6
Primer grup	307	46,7	53,3	73,6	13,0	5,5	8,0
Segon grup	908	50,3	49,7	70,5	9,2	6,7	>13,6
Igual	446	49,3	50,7	77,3	10,2	4,3	8,3
Depèn	66	43,8	56,2	79,2	11,4	3,3	6,0
No sap	156	42,5	57,5	85,1	7,5	4,5	<2,8
No contesta	17	63,5	36,5	72,1	0,0	0,0	>27,9
24f. Els governs i lleis defensen millor els interessos de la classe mitjana o de les grans fortunes?							
B: Total entrevistes M Pond	1900	48,7	51,3	74,1	9,9	5,6	10,4
B: Total entrevistes M Real	1900	49,5	50,5	73,4	10,2	5,9	10,6
Primer grup	258	48,5	51,5	74,8	>15,3	3,4	<6,5
Segon grup	1351	49,2	50,8	74,6	<7,5	6,2	11,6
Igual	194	47,6	52,4	70,9	>17,7	4,0	7,4
Depèn	33	50,6	49,4	84,3	9,0	0,9	5,8
No sap	52	44,4	55,6	69,5	18,1	5,9	6,6
No contesta	13	39,1	60,9	47,0	0,0	15,5	>37,5
24g. Els governs i lleis defensen millor els interessos de les persones de les persones autòctones o de les immigrades?							
B: Total entrevistes M Pond	1900	48,7	51,3	74,1	9,9	5,6	10,4
B: Total entrevistes M Real	1900	49,5	50,5	73,4	10,2	5,9	10,6
Primer grup	588	52,1	47,9	70,9	11,5	5,7	11,9
Segon grup	508	45,6	54,4	<65,3	>14,5	6,5	>13,8
Igual	591	50,8	49,2	>81,4	<6,0	6,0	<6,6
Depèn	89	43,8	56,2	84,1	4,1	<0,3	11,5
No sap	115	37,6	62,4	86,7	6,5	2,9	<3,8
No contesta	10	56,0	44,0	49,3	0,0	0,0	>50,7
25. Pel que fa a les relacions entre Catalunya i Espanya, creu que els ciutadans de Catalunya haurien de poder votar per decidir sobre el seu futur polític?							
B: Total entrevistes M Pond	1900	48,7	51,3	74,1	9,9	5,6	10,4
B: Total entrevistes M Real	1900	49,5	50,5	73,4	10,2	5,9	10,6
S'À-	1424	47,1	52,9	75,0	<7,3	6,4	11,2
No	304	55,9	44,1	73,2	>17,7	<2,0	7,1
No ho sap	134	47,1	52,9	66,4	>20,6	5,7	7,2
No contesta	38	59,4	40,6	75,3	4,8	0,9	19,0
26. I en concret, com creu que hauria de ser la relació entre Catalunya i Espanya? Creu que Catalunya hauria de ser...							
B: Total entrevistes M Pond	1900	48,7	51,3	74,1	9,9	5,6	10,4
B: Total entrevistes M Real	1900	49,5	50,5	73,4	10,2	5,9	10,6
Una regió d'Espanya	143	54,5	45,5	70,4	>21,2	<0,8	7,5
Una comunitat autònoma d'Espanya	623	43,9	56,1	68,8	12,0	<3,6	>15,6
Un Estat dins una Espanya federal	343	55,4	44,6	80,3	<3,3	7,4	9,1
Un Estat independent	609	50,8	49,2	78,5	8,0	>7,6	<5,9
No ho sap	130	38,2	61,8	67,0	13,7	7,5	11,8
No contesta	51	49,4	50,6	75,1	9,7	0,0	15,2

% Horitzontals amb Jhi ²	Total	Sexe		Província			
		Home	Dona	Barcelona	Girona	Lleida	Tarragona
M ponderada	1900	48,7	51,3	74,1	9,9	5,6	10,4
M real	1900	49,5	50,5	73,4	10,2	5,9	10,6
27. I més concretament, "Vol que Catalunya esdevingui un Estat independent?"							
B: Total entrevistes M Pond	1900	48,7	51,3	74,1	9,9	5,6	10,4
B: Total entrevistes M Real	1900	49,5	50,5	73,4	10,2	5,9	10,6
Sí	698	50,3	49,7	77,9	<7,1	>7,5	<7,5
No	972	48,0	52,0	73,7	10,5	4,5	11,3
No ho sap	171	46,6	53,4	63,6	>15,5	5,8	15,1
No contesta	59	47,9	52,1	66,6	15,9	0,0	17,5
27a. Quin és el principal motiu pel qual vol que Catalunya sigui un Estat independent?							
B: Vol Cat. indep M Pond	698	50,3	49,7	77,9	7,1	7,5	7,5
B: Vol Cat. indep M Real	688	53,3	46,7	75,3	8,7	7,6	8,4
Capacitat i desig d'autogestió econòmica	150	53,4	46,6	80,0	9,5	<1,4	9,2
Guanyar capacitat de gestió / Guanyar nivell d'autonomia	95	62,0	38,0	77,5	5,3	6,4	10,8
Catalunya milloraria	88	36,1	63,9	63,4	8,3	>18,6	9,8
Actitud contrària a Espanya	76	39,5	60,5	83,0	9,0	7,7	<0,3
Sentiment identitari	66	56,6	43,4	89,8	1,2	1,9	7,2
Conceptualització identitària de Catalunya com a nació	56	62,6	37,4	70,4	4,3	13,6	11,7
Sentiment d'incomprensió d'Espanya	55	40,1	59,9	82,0	1,0	11,9	5,1
Desig de model de país	48	56,7	43,3	84,4	3,9	10,7	1,0
Actitud contrària a la gestió del govern espanyol	43	44,5	55,5	87,0	4,9	1,0	7,1
Com a forma de protesta davant l'actual conjuntura (toc d'atenció)	14	78,1	21,9	98,1	0,0	1,9	0,0
Altres	17	61,8	38,2	87,2	2,1	9,1	1,7
No ho sap	24	38,4	61,6	79,9	5,0	6,8	8,2
No contesta	36	<26,9	>73,1	60,4	>31,1	0,8	7,8
27b. Quin és el principal motiu pel qual vol que Catalunya segueixi formant part d'Espanya?							
B: No vol Cat. indep M Pond	972	48,0	52,0	73,7	10,5	4,5	11,3
B: No vol Cat. indep M Real	934	47,2	52,8	74,4	10,2	5,1	10,3
Preservació de la unitat d'Espanya	331	47,4	52,6	76,8	7,4	6,6	9,3
No seria positiu per Catalunya	207	48,0	52,0	76,3	9,5	3,1	11,0
Sentiment identitari	97	47,5	52,5	72,8	7,0	>9,1	11,2
No es percep com a procés prioritari i viable	50	60,4	39,6	<46,6	<0,5	6,7	>46,2
La independència és una postura extrema	29	39,3	60,7	69,8	5,3	2,1	22,7
Partidari del procés globalitzador/inclúsor	29	53,8	46,2	85,2	6,6	0,6	7,6
Preferència per un model federal	23	58,7	41,3	97,1	2,9	0,0	0,0
No li interessa el tema	13	35,3	64,7	96,8	0,0	0,0	3,2
Falta de concreció del projecte futur	12	24,8	75,2	80,7	12,4	6,9	0,0
No té el permís / no compta amb l'acord del Govern	11	57,4	42,6	67,9	15,8	0,0	16,3
No té una postura ferma	1	51,5	48,5	100,0	0,0	0,0	0,0
Altres	32	40,7	59,3	90,8	1,1	1,3	6,8
No ho sap	88	45,4	54,6	61,9	>24,9	1,4	11,9
No contesta	55	50,3	49,7	58,0	>39,5	0,0	2,5

% Horitzontals amb Jhi ²	Total	Sexe		Província			
		Home	Dona	Barcelona	Girona	Lleida	Tarragona
M ponderada	1900	48,7	51,3	74,1	9,9	5,6	10,4
M real	1900	49,5	50,5	73,4	10,2	5,9	10,6
28a. El conflicte entre Catalunya i l'Estat dels darrers anys i el procés sobiranista pot haver modificat algunes visions polítiques i comportaments de les persones. Ara li llegiré uns anunciats sobre com la situació política entre Catalunya i l'Estat pot haver influït les seves visions polítiques i comportaments. Digu'm si hi està totalment d'acord, d'acord, ni d'acord ni en desacord, en desacord totalment en desacord. Arrel del conflicte entre Catalunya i l'Estat dels darrers anys ara em sento més independentista que abans.							
B: Vol Cat. indep M Pond	698	50,3	49,7	77,9	7,1	7,5	7,5
B: Vol Cat. indep M Real	688	53,3	46,7	75,3	8,7	7,6	8,4
[1] Totalment d'acord	207	54,1	45,9	74,4	7,8	8,0	9,8
[2] D'acord	275	51,5	48,5	85,4	7,0	5,3	<2,3
[3] Ni d'acord ni en desacord	48	47,2	52,8	74,4	>15,2	4,7	5,7
[4] En desacord	119	54,3	45,7	77,8	4,6	6,8	10,9
[5] Totalment en desacord	46	<21,6	>78,4	54,3	0,0	>23,3	>22,4
No ho sap	3	0,0	100,0	61,8	>38,2	0,0	0,0
No contesta	0	0,0	0,0	0,0	0,0	0,0	0,0
Mitjana	2,31	2,20	2,43	2,26	2,04	2,65	2,75
Desviació típica	1,25	1,16	1,32	1,18	0,98	1,57	1,64
28b. Arrel del conflicte entre Catalunya i l'Estat dels darrers anys ara em sento més unit a Espanya que abans.							
B: No vol Cat. indep M Pond	972	48,0	52,0	73,7	10,5	4,5	11,3
B: No vol Cat. indep M Real	934	47,2	52,8	74,4	10,2	5,1	10,3
[1] Totalment d'acord	82	51,9	48,1	67,3	>21,7	2,1	8,9
[2] D'acord	238	46,7	53,3	69,2	>19,1	3,6	8,1
[3] Ni d'acord ni en desacord	233	47,2	52,8	78,2	7,2	4,6	10,0
[4] En desacord	329	48,5	51,5	76,2	<5,5	3,1	>15,2
[5] Totalment en desacord	80	50,6	49,4	67,1	5,3	>15,5	12,1
No ho sap	9	31,5	68,5	100,0	0,0	0,0	0,0
No contesta	0	0,0	0,0	0,0	0,0	0,0	0,0
Mitjana	3,09	3,10	3,09	3,12	2,47	3,54	3,33
Desviació típica	1,12	1,14	1,11	1,09	1,10	1,21	1,08
28c. Arrel del conflicte entre Catalunya i l'Estat dels darrers anys araestic més interessat en la política que abans.							
B: Total entrevistes M Pond	1900	48,7	51,3	74,1	9,9	5,6	10,4
B: Total entrevistes M Real	1900	49,5	50,5	73,4	10,2	5,9	10,6
[1] Totalment d'acord	251	47,3	52,7	76,6	8,4	>9,0	<5,9
[2] D'acord	662	48,1	51,9	74,6	10,3	>7,6	<7,5
[3] Ni d'acord ni en desacord	266	53,2	46,8	67,0	>18,1	<2,1	12,9
[4] En desacord	544	47,7	52,3	78,0	<6,4	<3,2	12,5
[5] Totalment en desacord	167	50,3	49,7	67,0	9,3	5,7	>17,9
No ho sap	5	20,2	79,8	96,3	0,0	3,7	0,0
No contesta	4	52,4	47,6	59,3	0,0	0,0	40,7
Mitjana	2,85	2,86	2,84	2,84	2,76	2,43	3,25
Desviació típica	1,23	1,22	1,23	1,22	1,13	1,25	1,21
28d. Arrel del conflicte entre Catalunya i l'Estat dels darrers anys ara participo més en manifestacions i actes polítics que abans.							
B: Total entrevistes M Pond	1900	48,7	51,3	74,1	9,9	5,6	10,4
B: Total entrevistes M Real	1900	49,5	50,5	73,4	10,2	5,9	10,6
[1] Totalment d'acord	221	46,7	53,3	81,1	<4,5	>10,2	<4,2
[2] D'acord	427	54,0	46,0	75,7	>12,9	5,0	<6,3
[3] Ni d'acord ni en desacord	191	47,2	52,8	<57,1	>24,8	2,6	>15,4
[4] En desacord	745	46,5	53,5	76,6	8,1	<3,3	12,1
[5] Totalment en desacord	310	49,0	51,0	71,5	<4,9	>10,5	13,1
No ho sap	1	33,9	66,1	100,0	0,0	0,0	0,0
No contesta	6	67,6	32,4	72,2	0,0	0,0	27,8
Mitjana	3,26	3,23	3,29	3,24	3,08	3,21	3,64
Desviació típica	1,29	1,30	1,29	1,31	1,07	1,58	1,10
28e. Arrel del conflicte entre Catalunya i l'Estat dels darrers anys ara participo en més entitats i col·lectius que abans.							
B: Total entrevistes M Pond	1900	48,7	51,3	74,1	9,9	5,6	10,4
B: Total entrevistes M Real	1900	49,5	50,5	73,4	10,2	5,9	10,6
[1] Totalment d'acord	87	52,1	47,9	67,7	>17,2	7,3	7,8
[2] D'acord	313	53,6	46,4	73,2	>16,1	<2,9	7,8
[3] Ni d'acord ni en desacord	263	47,0	53,0	70,1	>14,5	4,1	11,3
[4] En desacord	919	48,1	51,9	77,6	8,0	4,4	10,0
[5] Totalment en desacord	310	46,4	53,6	70,6	<3,5	>12,4	13,5
No ho sap	3	26,1	73,9	43,5	0,0	0,0	>56,5
No contesta	4	52,4	47,6	59,3	0,0	0,0	40,7
Mitjana	3,56	3,51	3,60	3,57	3,08	3,91	3,71
Desviació típica	1,09	1,11	1,07	1,07	1,10	1,17	1,05

% Horitzontals amb Jhi ²	Total	Sexe		Província			
		Home	Dona	Barcelona	Girona	Lleida	Tarragona
M ponderada	1900	48,7	51,3	74,1	9,9	5,6	10,4
M real	1900	49,5	50,5	73,4	10,2	5,9	10,6
29a.A continuació li llegiré una sèrie d'entitats i institucions. Posi nota, si us plau, al grau de confiança que li mereixen cadascuna d'elles en una escala del 0 al 10, on 0 és cap confiança i 10 és molta confiança. Els bancs.							
B: Total entrevistes M Pond	1900	48,7	51,3	74,1	9,9	5,6	10,4
B: Total entrevistes M Real	1900	49,5	50,5	73,4	10,2	5,9	10,6
[0] Cap confiança	427	46,0	54,0	79,1	<3,7	5,4	11,8
[1]	175	45,9	54,1	75,6	9,3	5,3	9,8
[2]	249	52,6	47,4	79,4	9,8	3,3	7,5
[3]	213	>60,2	<39,8	78,4	9,9	3,6	8,1
[4]	207	46,8	53,2	67,7	12,5	>10,8	9,1
[5]	298	42,5	57,5	71,6	9,8	7,3	11,3
[6]	126	53,6	46,4	73,6	12,0	3,5	10,9
[7]	93	38,3	61,7	60,0	>21,6	2,9	15,5
[8]	59	57,5	42,5	63,4	>20,2	8,0	8,4
[9]	16	46,2	53,8	52,4	>27,1	2,9	17,6
[10] Molta confiança	13	71,1	28,9	52,8	21,1	8,2	17,9
No ho sap	21	44,6	55,4	73,2	5,5	0,0	21,2
No contesta	5	93,5	6,5	100,0	0,0	0,0	0,0
Mitjana	3,08	3,10	3,06	2,91	4,12	3,26	3,19
Desviació típica	2,47	2,46	2,48	2,41	2,52	2,44	2,67

29b. Els partits polítics.							
B: Total entrevistes M Pond	1900	48,7	51,3	74,1	9,9	5,6	10,4
B: Total entrevistes M Real	1900	49,5	50,5	73,4	10,2	5,9	10,6
[0] Cap confiança	284	52,1	47,9	82,2	<1,8	3,1	12,9
[1]	131	43,2	56,8	77,1	<3,1	3,8	>16,0
[2]	257	47,5	52,5	73,2	8,7	7,3	10,8
[3]	256	49,9	50,1	78,6	<4,6	6,0	10,8
[4]	244	45,3	54,7	75,2	7,1	5,5	12,3
[5]	394	49,7	50,3	75,7	10,6	7,8	<5,9
[6]	129	51,3	48,7	65,6	>21,7	2,2	10,5
[7]	80	43,0	57,0	65,4	>24,4	5,3	5,0
[8]	49	46,5	53,5	<45,3	>34,2	8,9	11,6
[9]	14	45,1	54,9	<26,1	>70,0	3,9	0,0
[10] Molta confiança	25	71,9	28,1	56,3	>36,7	6,3	0,8
No ho sap	29	40,5	59,5	66,5	7,9	0,0	>25,6
No contesta	8	75,2	24,8	83,1	0,0	0,0	16,9
Mitjana	3,47	3,48	3,45	3,28	5,28	3,77	2,91
Desviació típica	2,33	2,39	2,28	2,24	2,43	2,16	2,18

29c. El govern espanyol/central.							
B: Total entrevistes M Pond	1900	48,7	51,3	74,1	9,9	5,6	10,4
B: Total entrevistes M Real	1900	49,5	50,5	73,4	10,2	5,9	10,6
[0] Cap confiança	536	52,2	47,8	>81,5	<2,4	6,4	9,7
[1]	137	52,8	47,2	76,2	10,6	<0,1	13,0
[2]	196	47,4	52,6	75,6	10,5	7,5	6,4
[3]	182	42,1	57,9	76,7	<5,1	6,2	12,0
[4]	163	42,9	57,1	78,1	7,6	7,8	6,5
[5]	280	50,1	49,9	66,3	11,5	7,2	>14,9
[6]	142	48,0	52,0	84,8	<4,2	2,3	8,6
[7]	72	38,0	62,0	58,2	>22,9	7,0	11,9
[8]	80	58,1	41,9	<51,8	>35,8	0,6	11,8
[9]	25	41,6	58,4	<38,4	>39,5	1,6	20,5
[10] Molta confiança	40	68,3	31,7	50,9	>42,7	6,3	<0,0
No ho sap	28	26,2	73,8	48,6	>27,3	1,0	>23,2
No contesta	18	38,7	61,3	100,0	0,0	0,0	0,0
Mitjana	3,10	3,08	3,12	2,83	5,19	2,88	3,21
Desviació típica	2,76	2,86	2,66	2,62	3,08	2,55	2,70

% Horitzontals amb Jhi ²	Total	Sexe		Província			
		Home	Dona	Barcelona	Girona	Lleida	Tarragona
M ponderada	1900	48,7	51,3	74,1	9,9	5,6	10,4
M real	1900	49,5	50,5	73,4	10,2	5,9	10,6
29d. Els sindicats.							
B: Total entrevistes M Pond	1900	48,7	51,3	74,1	9,9	5,6	10,4
B: Total entrevistes M Real	1900	49,5	50,5	73,4	10,2	5,9	10,6
[0] Cap confiança	230	>62,1	<37,9	82,0	<2,0	5,5	10,5
[1]	75	55,4	44,6	75,5	6,6	3,0	14,9
[2]	206	45,7	54,3	70,4	11,5	5,7	12,4
[3]	209	49,1	50,9	70,7	6,9	5,9	>16,5
[4]	238	46,4	53,6	80,7	9,0	4,3	<6,1
[5]	400	49,4	50,6	71,5	10,9	6,2	11,5
[6]	164	47,8	52,2	70,8	12,7	6,5	9,9
[7]	127	43,0	57,0	73,2	>16,6	5,5	<4,6
[8]	63	47,4	52,6	60,8	>25,8	7,4	6,1
[9]	29	36,1	63,9	61,1	17,5	8,2	13,2
[10] Molta confiança	25	50,9	49,1	72,6	11,0	7,4	9,0
No ho sap	121	<32,3	>67,7	83,2	7,2	4,3	5,3
No contesta	13	>89,8	<10,2	65,2	3,2	0,0	>31,5
Mitjana	3,94	3,75	4,12	3,83	4,90	4,15	3,62
Desviació típica	2,40	2,46	2,34	2,40	2,23	2,48	2,31
29e. L'exèrcit.							
B: Total entrevistes M Pond	1900	48,7	51,3	74,1	9,9	5,6	10,4
B: Total entrevistes M Real	1900	49,5	50,5	73,4	10,2	5,9	10,6
[0] Cap confiança	374	49,1	50,9	79,3	<4,6	6,6	9,5
[1]	92	48,9	51,1	77,6	<3,3	>12,8	6,2
[2]	144	40,9	59,1	74,1	8,3	5,1	12,5
[3]	149	56,2	43,8	79,8	6,1	5,8	8,3
[4]	163	53,6	46,4	78,3	7,3	<1,1	13,3
[5]	307	46,9	53,1	75,4	9,2	5,4	10,0
[6]	170	41,5	58,5	71,7	>19,4	2,5	6,5
[7]	147	53,5	46,5	72,7	>15,6	3,1	8,6
[8]	113	47,9	52,1	<53,7	>28,1	5,3	12,9
[9]	52	43,0	57,0	59,3	10,5	8,3	>21,9
[10] Molta confiança	83	62,6	37,4	60,7	13,9	>12,7	12,8
No ho sap	83	42,8	57,2	82,2	<1,9	6,1	9,9
No contesta	22	43,4	56,6	74,5	0,0	0,0	>25,5
Mitjana	4,05	4,10	4,00	3,82	5,48	3,90	4,33
Desviació típica	2,98	3,03	2,93	2,90	2,73	3,47	3,11
29f. Els tribunals / l'Administració de justícia.							
B: Total entrevistes M Pond	1900	48,7	51,3	74,1	9,9	5,6	10,4
B: Total entrevistes M Real	1900	49,5	50,5	73,4	10,2	5,9	10,6
[0] Cap confiança	276	52,4	47,6	79,5	<3,6	5,5	11,5
[1]	106	47,6	52,4	83,2	<1,7	6,3	8,7
[2]	212	47,1	52,9	77,6	7,6	6,3	8,6
[3]	213	48,0	52,0	76,5	<4,7	6,7	12,1
[4]	239	51,2	48,8	76,3	10,8	3,8	9,1
[5]	350	43,1	56,9	75,2	7,5	6,8	10,4
[6]	143	48,9	51,1	68,6	>15,8	4,3	11,3
[7]	111	49,5	50,5	64,2	>20,4	3,7	11,7
[8]	102	52,5	47,5	<55,3	>25,9	7,1	11,7
[9]	41	53,9	46,1	54,7	>29,7	6,5	9,1
[10] Molta confiança	39	59,2	40,8	62,8	>20,7	7,0	9,5
No ho sap	53	44,2	55,8	81,1	10,9	0,5	7,5
No contesta	14	56,2	43,8	80,3	0,0	0,0	19,7
Mitjana	3,87	3,87	3,86	3,65	5,47	3,86	3,89
Desviació típica	2,60	2,68	2,52	2,52	2,57	2,65	2,63

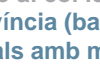


% Horitzontals amb Jhi ²	Total	Sexe		Província			
		Home	Dona	Barcelona	Girona	Lleida	Tarragona
M ponderada	1900	48,7	51,3	74,1	9,9	5,6	10,4
M real	1900	49,5	50,5	73,4	10,2	5,9	10,6
29g. La Unió Europea.							
B: Total entrevistes M Pond	1900	48,7	51,3	74,1	9,9	5,6	10,4
B: Total entrevistes M Real	1900	49,5	50,5	73,4	10,2	5,9	10,6
[0] Cap confiança	149	54,8	45,2	84,0	<2,3	5,0	8,7
[1]	63	51,5	48,5	61,0	7,7	4,9	>26,3
[2]	134	47,3	52,7	79,1	8,3	5,4	7,2
[3]	162	44,1	55,9	75,3	9,5	6,8	8,4
[4]	210	56,3	43,7	81,5	7,2	2,7	8,6
[5]	413	43,4	56,6	81,0	<4,8	6,3	7,9
[6]	189	54,1	45,9	75,9	8,1	4,2	11,7
[7]	237	48,4	51,6	<62,2	>16,6	5,5	>15,6
[8]	153	45,9	54,1	<59,1	>18,9	9,0	12,9
[9]	63	49,6	50,4	57,7	>25,9	7,2	9,2
[10] Molta confiança	71	59,4	40,6	65,1	>21,6	3,8	9,6
No ho sap	46	<24,9	>75,1	83,4	5,5	6,5	4,6
No contesta	9	75,9	24,1	88,6	0,0	0,0	11,4
Mitjana	4,89	4,88	4,90	4,69	6,12	5,08	5,04
Desviació típica	2,56	2,63	2,49	2,50	2,54	2,58	2,65
29h. El Govern de la Generalitat.							
B: Total entrevistes M Pond	1900	48,7	51,3	74,1	9,9	5,6	10,4
B: Total entrevistes M Real	1900	49,5	50,5	73,4	10,2	5,9	10,6
[0] Cap confiança	196	51,9	48,1	80,5	<3,8	5,1	10,6
[1]	74	63,4	36,6	<54,1	>26,2	4,7	15,0
[2]	163	57,7	42,3	75,7	8,3	2,7	13,3
[3]	179	43,4	56,6	76,2	6,8	2,7	14,3
[4]	201	<39,0	61,0	81,6	<5,1	2,7	10,6
[5]	351	48,6	51,4	70,9	8,6	8,0	12,5
[6]	186	43,2	56,8	76,0	10,0	2,9	11,1
[7]	171	52,3	47,7	69,4	12,3	>10,7	7,6
[8]	143	51,5	48,5	78,6	9,8	8,7	<2,8
[9]	83	50,9	49,1	59,7	>21,6	8,4	10,3
[10] Molta confiança	86	57,1	42,9	68,6	>20,3	7,4	3,7
No ho sap	45	29,6	70,4	79,7	13,0	0,6	6,7
No contesta	23	38,2	61,8	94,0	0,0	0,0	6,0
Mitjana	4,67	4,65	4,69	4,60	5,40	5,44	4,09
Desviació típica	2,75	2,87	2,64	2,73	2,97	2,79	2,47
29i. El Parlament de Catalunya.							
B: Total entrevistes M Pond	1900	48,7	51,3	74,1	9,9	5,6	10,4
B: Total entrevistes M Real	1900	49,5	50,5	73,4	10,2	5,9	10,6
[0] Cap confiança	185	54,8	45,2	80,8	<4,3	3,6	11,3
[1]	73	55,9	44,1	54,4	>21,6	7,0	16,9
[2]	157	53,4	46,6	70,0	12,3	<1,7	>15,9
[3]	165	48,8	51,2	73,7	8,6	4,3	13,5
[4]	203	45,2	54,8	79,0	<4,5	2,5	14,0
[5]	339	45,6	54,4	74,3	6,8	7,6	11,3
[6]	197	48,7	51,3	76,7	11,9	6,0	<5,4
[7]	162	46,2	53,8	74,0	9,0	7,0	9,9
[8]	165	49,9	50,1	78,6	9,3	7,3	<4,8
[9]	88	49,3	50,7	<56,1	>27,3	10,1	6,5
[10] Molta confiança	78	58,7	41,3	67,5	15,9	10,7	5,9
No ho sap	67	<31,6	>68,4	77,5	12,5	1,0	9,0
No contesta	20	45,4	54,6	100,0	0,0	0,0	0,0
Mitjana	4,75	4,69	4,80	4,70	5,33	5,64	4,02
Desviació típica	2,74	2,85	2,64	2,71	2,98	2,74	2,53

% Horitzontals amb Jhi ²	Total	Sexe		Província			
		Home	Dona	Barcelona	Girona	Lleida	Tarragona
M ponderada	1900	48,7	51,3	74,1	9,9	5,6	10,4
M real	1900	49,5	50,5	73,4	10,2	5,9	10,6
29j. La Policia.							
B: Total entrevistes M Pond	1900	48,7	51,3	74,1	9,9	5,6	10,4
B: Total entrevistes M Real	1900	49,5	50,5	73,4	10,2	5,9	10,6
[0] Cap confiança	139	48,1	51,9	81,6	<3,6	3,9	11,0
[1]	62	51,6	48,4	84,1	9,6	2,5	3,8
[2]	136	41,5	58,5	77,7	9,2	4,2	8,8
[3]	114	50,2	49,8	73,5	<2,9	8,2	15,4
[4]	139	58,7	41,3	78,5	<4,1	6,7	10,7
[5]	440	47,3	52,7	77,3	8,8	5,4	8,4
[6]	228	47,1	52,9	77,0	10,8	2,9	9,3
[7]	250	48,1	51,9	65,4	>16,2	4,2	14,2
[8]	187	53,7	46,3	72,0	12,6	7,5	7,8
[9]	80	36,3	63,7	<54,1	>20,2	>11,9	13,8
[10] Molta confiança	95	55,2	44,8	67,4	11,9	9,9	10,8
No ho sap	18	41,3	58,7	72,7	0,0	3,3	24,0
No contesta	11	60,5	39,5	83,3	0,0	0,0	16,7
Mitjana	5,20	5,22	5,17	5,02	6,06	5,72	5,31
Desviació típica	2,61	2,61	2,62	2,60	2,41	2,71	2,63
29k. Els ajuntaments.							
B: Total entrevistes M Pond	1900	48,7	51,3	74,1	9,9	5,6	10,4
B: Total entrevistes M Real	1900	49,5	50,5	73,4	10,2	5,9	10,6
[0] Cap confiança	108	55,6	44,4	73,6	4,8	2,7	>18,9
[1]	25	55,6	44,4	48,1	18,5	0,0	>33,4
[2]	114	46,9	53,1	68,6	10,5	4,4	>16,5
[3]	124	47,5	52,5	72,2	9,8	4,3	13,8
[4]	209	46,2	53,8	74,4	9,0	4,2	12,4
[5]	461	46,4	53,6	78,7	<4,7	6,0	10,5
[6]	276	47,5	52,5	81,1	10,0	2,9	<6,0
[7]	258	52,4	47,6	73,5	12,0	7,2	7,3
[8]	171	49,0	51,0	67,8	>17,1	8,4	6,8
[9]	63	47,5	52,5	58,2	>24,7	>14,0	3,1
[10] Molta confiança	47	50,8	49,2	75,4	9,7	7,6	7,3
No ho sap	35	48,7	51,3	68,6	13,5	6,4	11,5
No contesta	8	>100,0	<0,0	62,5	0,0	0,0	>37,5
Mitjana	5,19	5,18	5,20	5,19	5,76	5,90	4,27
Desviació típica	2,30	2,36	2,24	2,23	2,41	2,22	2,43
29l. Els polítics.							
B: Total entrevistes M Pond	1900	48,7	51,3	74,1	9,9	5,6	10,4
B: Total entrevistes M Real	1900	49,5	50,5	73,4	10,2	5,9	10,6
[0] Cap confiança	331	44,9	55,1	79,1	<2,3	3,6	>14,9
[1]	142	48,2	51,8	72,9	8,2	4,9	14,1
[2]	258	49,2	50,8	77,2	6,8	8,1	7,8
[3]	258	50,0	50,0	80,2	6,3	<2,5	11,0
[4]	251	50,1	49,9	78,3	<5,8	7,3	8,6
[5]	343	51,8	48,2	75,0	9,2	7,5	8,2
[6]	120	49,5	50,5	63,6	>18,2	7,7	10,5
[7]	70	37,4	62,6	<53,5	>32,9	4,3	9,3
[8]	39	62,0	38,0	49,6	>39,5	5,6	5,3
[9]	30	34,7	65,3	<29,4	>67,0	0,0	3,6
[10] Molta confiança	17	45,2	54,8	64,7	>30,8	1,6	2,9
No ho sap	31	42,7	57,3	70,5	8,9	1,3	19,3
No contesta	11	81,3	18,7	80,9	0,0	0,0	19,1
Mitjana	3,29	3,32	3,25	3,09	5,19	3,49	2,75
Desviació típica	2,36	2,30	2,42	2,22	2,68	2,08	2,30



% Horitzontals amb Jhi ²	Total	Sexe		Província			
		Home	Dona	Barcelona	Girona	Lleida	Tarragona
M ponderada	1900	48,7	51,3	74,1	9,9	5,6	10,4
M real	1900	49,5	50,5	73,4	10,2	5,9	10,6
29m. Els mitjans de comunicació.							
B: Total entrevistes M Pond	1900	48,7	51,3	74,1	9,9	5,6	10,4
B: Total entrevistes M Real	1900	49,5	50,5	73,4	10,2	5,9	10,6
[0] Cap confiança	181	53,2	46,8	>88,0	<2,2	3,1	6,7
[1]	74	48,3	51,7	67,0	7,2	3,4	>22,3
[2]	159	51,2	48,8	81,2	<4,9	5,5	8,4
[3]	181	50,8	49,2	78,6	<4,5	6,0	10,8
[4]	232	52,1	47,9	78,9	<5,0	6,8	9,3
[5]	481	45,7	54,3	73,8	9,2	6,4	10,5
[6]	236	48,0	52,0	70,4	>14,7	3,2	11,7
[7]	151	53,2	46,8	71,7	12,0	4,8	11,5
[8]	89	40,1	59,9	<46,4	>28,4	>13,1	12,1
[9]	47	35,4	64,6	<43,0	>44,1	4,9	8,0
[10] Molta confiança	39	41,9	58,1	70,6	18,6	5,8	5,1
No ho sap	20	48,2	51,8	89,4	0,0	0,0	10,6
No contesta	10	79,9	20,1	89,0	0,0	0,0	11,0
Mitjana	4,42	4,29	4,54	4,19	5,93	4,77	4,45
Desviació típica	2,41	2,39	2,42	2,37	2,30	2,29	2,31
30. En general com considera que funciona la nostra democràcia?							
B: Total entrevistes M Pond	1900	48,7	51,3	74,1	9,9	5,6	10,4
B: Total entrevistes M Real	1900	49,5	50,5	73,4	10,2	5,9	10,6
Funciona bé i no necessita canvis	131	54,6	45,4	62,3	>22,3	4,1	11,4
Funciona bé però necessita canvis	651	46,7	53,3	72,7	11,0	6,4	9,9
No funciona bé i necessita molts canvis	610	50,6	49,4	74,7	8,1	5,0	12,2
No funciona bé i necessita un canvi total	441	48,2	51,8	79,6	<6,5	5,9	7,9
No ho sap	53	40,3	59,7	71,6	16,6	3,5	8,3
No contesta	13	52,9	47,1	63,6	0,0	0,0	>36,4
31. Voldriem saber com li agradaria que es prenguessin les decisions polítiques en el nostre país. En una escala del 0 al 10 on 0 significa que tots els/les ciutadans/es corrents com vostè o jo hauríem de prendre directament totes les decisions i el 10 significa que els polítics han de prendre totes les decisions, on es col·locaria vostè?							
B: Total entrevistes M Pond	1900	48,7	51,3	74,1	9,9	5,6	10,4
B: Total entrevistes M Real	1900	49,5	50,5	73,4	10,2	5,9	10,6
[0] Els/les ciutadans/es ho han de decidir tot	178	52,5	47,5	77,0	6,6	2,6	13,8
[1]	62	46,4	53,6	59,4	10,5	9,9	>20,1
[2]	123	46,4	53,6	67,7	9,1	2,7	>20,5
[3]	215	48,8	51,2	79,6	7,9	2,8	9,7
[4]	241	49,2	50,8	70,9	>15,9	8,0	<5,2
[5]	499	46,2	53,8	76,1	9,7	>9,6	<4,6
[6]	246	55,7	44,3	63,6	9,1	3,4	>23,9
[7]	134	<36,5	>63,5	75,6	11,0	2,4	11,0
[8]	103	52,6	47,4	87,5	8,5	4,0	<0,0
[9]	35	53,7	46,3	81,3	1,0	6,4	11,3
[10] Els polítics ho han de decidir tot	20	78,5	21,5	98,5	0,0	0,0	1,5
No ho sap	29	30,9	69,1	81,0	19,0	0,0	0,0
No contesta	14	64,1	35,9	65,7	20,9	0,0	13,4
Mitjana	4,40	4,41	4,38	4,45	4,38	4,50	3,99
Desviació típica	2,29	2,36	2,23	2,34	1,98	1,84	2,40
32. En un dia feiner, quant temps passa normalment informant-se sobre temes polítics o d'actualitat?							
B: Total entrevistes M Pond	1900	48,7	51,3	74,1	9,9	5,6	10,4
B: Total entrevistes M Real	1900	49,5	50,5	73,4	10,2	5,9	10,6
Gens	160	40,1	59,9	61,4	9,7	2,6	>26,3
Menys de ½ hora	421	47,2	52,8	<65,7	>13,1	5,1	>16,1
Entre ½ hora i 1 hora	553	49,2	50,8	74,9	>14,4	4,7	<6,0
Entre 1 hora i 1 ½ hores	245	51,5	48,5	77,3	6,7	6,9	9,2
Entre 1 ½ hores i 2 hores	213	54,8	45,2	78,7	6,9	7,8	6,6
Més de 2 hores	296	47,7	52,3	>85,2	<2,1	7,0	<5,7
No ho sap	7	34,6	65,4	75,3	0,0	0,0	24,7
No contesta	4	93,0	7,0	100,0	0,0	0,0	0,0



% Horitzontals amb Jhi ²	Total	Sexe		Província			
		Home	Dona	Barcelona	Girona	Lleida	Tarragona
M ponderada	1900	48,7	51,3	74,1	9,9	5,6	10,4
M real	1900	49,5	50,5	73,4	10,2	5,9	10,6
33a3. En els últims 12 mesos, ha distribuït pamflets de reivindicació social o política o recollir signatures per alguna causa?							
B: Total entrevistes M Pond	1900	48,7	51,3	74,1	9,9	5,6	10,4
B: Total entrevistes M Real	1900	49,5	50,5	73,4	10,2	5,9	10,6
Sí	122	54,8	45,2	84,2	<4,2	6,2	5,5
No	1758	48,4	51,6	73,4	10,2	5,6	10,8
No ho sap	16	40,7	59,3	72,0	19,3	0,0	8,7
No contesta	4	46,6	53,4	94,1	5,9	0,0	0,0
33b3. En concret, em podria dir si aquesta acció l'ha dut a terme en els últims dos mesos? Distribuir pamflets de reivindicació social o política o recollir signatures per alguna causa.							
B: Realitza l'activ M Pond	122	54,8	45,2	84,2	4,2	6,2	5,5
B: Realitza l'activ M Real	137	54,0	46,0	71,5	9,5	9,5	9,5
No l'he dut a terme en els últims dos mesos	11	52,8	47,2	62,7	7,7	>24,8	4,8
Sí, amb més intensitat que en els mesos anteriors	92	53,9	46,1	84,4	4,4	4,8	6,4
Sí, amb la mateixa intensitat que en els mesos anteriors	19	61,1	38,9	95,8	0,8	1,8	1,6
Sí, amb menys intensitat que en els mesos anteriors	0	0,0	100,0	100,0	0,0	0,0	0,0
No ho sap	0	0,0	0,0	0,0	0,0	0,0	0,0
No contesta	0	0,0	0,0	0,0	0,0	0,0	0,0
33a4. En els últims 12 mesos, ha participat en una manifestació o concentració de protesta?							
B: Total entrevistes M Pond	1900	48,7	51,3	74,1	9,9	5,6	10,4
B: Total entrevistes M Real	1900	49,5	50,5	73,4	10,2	5,9	10,6
Sí	652	52,1	47,9	80,6	<6,0	7,1	<6,2
No	1241	46,9	53,1	70,6	>11,9	4,8	>12,7
No ho sap	3	88,4	11,6	100,0	0,0	0,0	0,0
No contesta	4	45,5	54,5	91,9	8,1	0,0	0,0
33b4. En concret, em podria dir si aquesta acció l'ha dut a terme en els últims dos mesos? Participar en una manifestació o concentració de protesta.							
B: Realitza l'activ M Pond	652	52,1	47,9	80,6	6,0	7,1	6,2
B: Realitza l'activ M Real	663	53,5	46,5	76,9	8,3	7,5	7,2
No l'he dut a terme en els últims dos mesos	28	39,3	60,7	84,1	1,8	1,7	12,4
Sí, amb més intensitat que en els mesos anteriors	533	54,0	46,0	81,0	4,9	8,1	6,1
Sí, amb la mateixa intensitat que en els mesos anteriors	75	52,2	47,8	76,5	>13,4	4,0	6,2
Sí, amb menys intensitat que en els mesos anteriors	10	20,7	79,3	68,6	>31,4	0,0	0,0
No ho sap	4	0,0	100,0	100,0	0,0	0,0	0,0
No contesta	2	0,0	100,0	100,0	0,0	0,0	0,0
33a5. En els últims 12 mesos, ha contactat amb polítics d'una manera formal o informal per expressar-li les seves opinions?							
B: Total entrevistes M Pond	1900	48,7	51,3	74,1	9,9	5,6	10,4
B: Total entrevistes M Real	1900	49,5	50,5	73,4	10,2	5,9	10,6
Sí	137	>60,7	39,3	70,5	8,2	>11,8	9,5
No	1755	47,9	52,1	74,5	9,9	5,1	10,6
No ho sap	6	9,3	90,7	50,8	>49,2	0,0	0,0
No contesta	2	100,0	0,0	100,0	0,0	0,0	0,0
33b5. En concret, em podria dir si aquesta acció l'ha dut a terme en els últims dos mesos? Contactar amb polítics d'una manera formal o informal per expressar-li les seves opinions.							
B: Realitza l'activ M Pond	137	60,7	39,3	70,5	8,2	11,8	9,5
B: Realitza l'activ M Real	119	57,1	42,9	69,7	9,2	10,9	10,1
No l'he dut a terme en els últims dos mesos	15	63,0	37,0	78,1	1,7	16,4	3,8
Sí, amb més intensitat que en els mesos anteriors	85	62,1	37,9	67,1	7,0	15,9	10,1
Sí, amb la mateixa intensitat que en els mesos anteriors	36	57,3	42,7	74,7	14,0	<0,5	10,8
Sí, amb menys intensitat que en els mesos anteriors	0	0,0	100,0	100,0	0,0	0,0	0,0
No ho sap	0	0,0	0,0	0,0	0,0	0,0	0,0
No contesta	0	0,0	100,0	100,0	0,0	0,0	0,0

% Horitzontals amb Jhi ²	Total	Sexe		Província			
		Home	Dona	Barcelona	Girona	Lleida	Tarragona
M ponderada	1900	48,7	51,3	74,1	9,9	5,6	10,4
M real	1900	49,5	50,5	73,4	10,2	5,9	10,6
33a9.i. En els últims 12 mesos, ha portat pins, samarretes o adhesius amb un missatge reivindicatiu o polític?							
B: Total entrevistes M Pond	1900	48,7	51,3	74,1	9,9	5,6	10,4
B: Total entrevistes M Real	1900	49,5	50,5	73,4	10,2	5,9	10,6
Sí	334	50,6	49,4	78,8	7,5	7,9	<5,8
No	1561	48,4	51,6	73,1	10,4	5,1	11,5
No ho sap	1	0,0	100,0	62,8	37,2	0,0	0,0
No contesta	4	45,5	54,5	91,9	8,1	0,0	0,0
33b9. En concret, em podria dir si aquesta acció l'ha dut a terme en els últims dos mesos? Portar pins, samarretes o adhesius amb un missatge reivindicatiu o polític.							
B: Realitza l'activ M Pond	334	50,6	49,4	78,8	7,5	7,9	5,8
B: Realitza l'activ M Real	330	49,1	50,9	75,8	10,0	7,9	6,4
No l'he dut a terme en els últims dos mesos	21	41,0	59,0	84,1	0,0	7,4	8,5
Sí, amb més intensitat que en els mesos anteriors	241	50,5	49,5	77,5	8,7	8,2	5,7
Sí, amb la mateixa intensitat que en els mesos anteriors	70	52,7	47,3	80,9	6,0	7,6	5,4
Sí, amb menys intensitat que en els mesos anteriors	1	49,8	50,2	100,0	0,0	0,0	0,0
No ho sap	2	100,0	0,0	100,0	0,0	0,0	0,0
No contesta	0	0,0	0,0	0,0	0,0	0,0	0,0
34a. Pel que fa a la seva vida quotidiana, em podria dir amb quina freqüència fa alguna d'aquestes accions? Compra productes per raons socials, polítiques o mediambientals (productes de comerç just, d'agricultura ecològica...).							
B: Total entrevistes M Pond	1900	48,7	51,3	74,1	9,9	5,6	10,4
B: Total entrevistes M Real	1900	49,5	50,5	73,4	10,2	5,9	10,6
Habitualment	131	45,9	54,1	83,4	<2,2	>13,0	<1,3
De vegades	371	45,9	54,1	78,4	6,8	7,9	<6,9
Gairebé mai	123	56,2	43,8	73,4	10,1	4,6	11,9
Mai	1266	49,0	51,0	72,1	>11,6	<4,2	12,0
No ho sap	3	77,4	22,6	20,0	0,0	0,0	>80,0
No contesta	6	65,9	34,1	68,9	0,0	0,0	31,1
34b. Fa boicot o deixat de comprar algun producte o marca comercial per raons socials, polítiques o mediambientals.							
B: Total entrevistes M Pond	1900	48,7	51,3	74,1	9,9	5,6	10,4
B: Total entrevistes M Real	1900	49,5	50,5	73,4	10,2	5,9	10,6
Habitualment	84	37,4	62,6	80,5	<0,0	>12,5	7,1
De vegades	164	53,0	47,0	79,7	5,4	>11,4	<3,6
Gairebé mai	105	43,1	56,9	71,6	12,6	3,5	12,3
Mai	1538	49,2	50,8	73,5	10,8	4,7	11,0
No ho sap	2	84,0	16,0	0,0	0,0	0,0	>100,0
No contesta	6	65,0	35,0	69,3	0,0	0,0	30,7
34d. Decideix què menjar o què no menjar per raons socials, polítiques o mediambientals.							
B: Total entrevistes M Pond	1900	48,7	51,3	74,1	9,9	5,6	10,4
B: Total entrevistes M Real	1900	49,5	50,5	73,4	10,2	5,9	10,6
Habitualment	88	44,0	56,0	82,6	<0,6	7,4	9,4
De vegades	202	56,6	43,4	80,1	6,9	7,2	<5,8
Gairebé mai	117	37,0	63,0	75,8	7,4	2,5	14,3
Mai	1489	48,9	51,1	72,6	11,1	5,5	10,8
No ho sap	2	0,0	100,0	84,4	0,0	0,0	15,6
No contesta	2	100,0	0,0	100,0	0,0	0,0	0,0
35. En concret, a les darreres eleccions al Parlament de Catalunya del 27 de setembre de 2015, què va fer vostè?							
B: Total entrevistes M Pond	1900	48,7	51,3	74,1	9,9	5,6	10,4
B: Total entrevistes M Real	1900	49,5	50,5	73,4	10,2	5,9	10,6
No va votar perquè no va poder	386	49,8	50,2	69,5	>13,5	6,5	10,5
Va decidir no votar perquè no va voler	224	54,5	45,5	69,7	13,8	2,9	13,5
Va votar	1225	47,6	52,4	76,4	<7,5	6,0	10,1
No ho sap	28	59,3	40,7	87,2	0,0	0,0	12,8
No contesta	36	31,4	68,6	65,2	>34,8	0,0	0,0

% Horitzontals amb Jhi ²	Total	Sexe		Província			
		Home	Dona	Barcelona	Girona	Lleida	Tarragona
M ponderada	1900	48,7	51,3	74,1	9,9	5,6	10,4
M real	1900	49,5	50,5	73,4	10,2	5,9	10,6
35.1. Per què?							
B: No va poder M Pond	386	49,8	50,2	69,5	13,5	6,5	10,5
B: No va poder M Real	613	49,4	50,6	70,1	11,7	6,4	11,7
No tenia dret a votar perquè no havia complert els 18 anys	89	55,0	45,0	75,4	11,1	5,4	8,1
No tenia dret a votar perquè no tenia la ciutadania espanyola	162	49,1	50,9	61,2	10,9	10,1	>17,8
Per motius familiars, de salut o de treball	59	45,3	54,7	68,2	21,8	5,2	4,8
No hi era	67	48,5	51,5	79,5	16,9	1,5	<2,1
No ho sap	3	11,3	88,7	78,9	9,8	0,0	11,3
No contesta	6	68,5	31,5	100,0	0,0	0,0	0,0
35.2. Per què?							
B: No va voler M Pond	224	54,5	45,5	69,7	13,8	2,9	13,5
B: No va voler M Real	232	51,3	48,7	71,1	13,4	5,2	10,3
Perquè va preferir fer alguna altra cosa	80	57,0	43,0	72,9	11,1	0,8	15,2
Perquè no hi havia cap opció que el satisfés, no se sent	73	52,1	47,9	68,8	16,3	2,5	12,3
Com a forma de protesta contra els polítics i el sistema	49	50,6	49,4	58,2	15,5	7,7	18,7
Perquè ja sabia qui guanyaria i el seu vot no hauria servit	14	52,5	47,5	89,1	10,9	0,0	0,0
No ho sap	7	73,3	26,7	77,8	18,0	4,2	0,0
No contesta	2	86,0	14,0	100,0	0,0	0,0	0,0
35z. I em podria dir a quin partit o coalició va votar en aquestes eleccions?							
B: Va votar M Pond	1225	47,6	52,4	76,4	7,5	6,0	10,1
B: Va votar M Real	996	49,3	50,7	75,4	8,1	6,1	10,3
PPC	54	60,2	39,8	73,6	7,2	4,1	15,1
ERC	158	52,4	47,6	75,1	8,0	9,2	7,7
PSC	156	<33,8	>66,2	74,6	<2,5	8,4	14,5
ICV - EUiA	17	25,1	74,9	76,7	0,0	0,0	23,3
Cs	94	55,2	44,8	71,6	8,6	3,4	16,4
CUP	69	46,9	53,1	82,2	4,9	3,1	9,8
Podemos	72	57,7	42,3	78,7	13,2	3,4	4,6
Junts pel Sí	190	53,3	46,7	>90,6	<1,1	5,1	<3,2
Catalunya sí que es pot	53	57,7	42,3	76,3	<0,0	10,9	12,8
PDeCAT	33	49,7	50,3	54,9	>20,2	>18,3	6,6
PACMA	14	19,7	80,3	83,0	0,0	0,0	17,0
Altres partits	16	64,2	35,8	54,2	8,1	>22,8	14,9
Nul, en blanc	13	19,7	80,3	95,8	0,0	0,0	4,2
No ho sap	61	<29,8	70,2	84,8	<0,0	0,9	14,3
No contesta	224	45,9	54,1	67,3	>18,1	4,7	9,9
35z. I em podria dir a quin partit o coalició va votar en aquestes eleccions? Cens							
B: Total entrevistes M Pond	1900	48,7	51,3	74,1	9,9	5,6	10,4
B: Total entrevistes M Real	1900	49,5	50,5	73,4	10,2	5,9	10,6
PPC	54	60,2	39,8	73,6	7,2	4,1	15,1
ERC	158	52,4	47,6	75,1	8,0	9,2	7,7
PSC	156	<33,8	>66,2	74,6	<2,5	8,4	14,5
ICV - EUiA	17	25,1	74,9	76,7	0,0	0,0	23,3
Cs	94	55,2	44,8	71,6	8,6	3,4	16,4
CUP	69	46,9	53,1	82,2	4,9	3,1	9,8
Podemos	72	57,7	42,3	78,7	13,2	3,4	4,6
Junts pel Sí	190	53,3	46,7	>90,6	<1,1	5,1	<3,2
Catalunya sí que es pot	53	57,7	42,3	76,3	<0,0	10,9	12,8
PDeCAT	33	49,7	50,3	54,9	20,2	>18,3	6,6
Altres partits	30	43,0	57,0	67,9	4,2	12,0	15,9
Nul, en blanc	13	19,7	80,3	95,8	0,0	0,0	4,2
No va votar	610	51,5	48,5	69,6	>13,6	5,2	11,6
No ho sap	89	39,2	60,8	85,5	<0,0	<0,6	13,9
No contesta	261	43,9	56,1	67,0	>20,5	4,1	8,5

% Horitzontals amb Jhi ²	Total	Sexe		Província			
		Home	Dona	Barcelona	Girona	Lleida	Tarragona
M ponderada	1900	48,7	51,3	74,1	9,9	5,6	10,4
M real	1900	49,5	50,5	73,4	10,2	5,9	10,6

37a. Amb quina freqüència penja continguts o compartir enllaços amb contingut polític o social a través de Facebook, Twitter, altres xarxes socials o grups de whatsapp?

B: Total entrevistes M Pond	1900	48,7	51,3	74,1	9,9	5,6	10,4
B: Total entrevistes M Real	1900	49,5	50,5	73,4	10,2	5,9	10,6
Habitualment	149	49,8	50,2	82,3	8,7	5,4	<3,5
De vegades	360	52,4	47,6	79,5	<6,2	7,3	<7,0
Gairebé mai	195	54,6	45,4	83,1	7,0	3,8	6,1
Mai	1185	46,4	53,6	70,0	11,6	5,4	>13,0
No ho sap	4	56,2	43,8	48,8	7,5	0,0	>43,8
No contesta	7	61,6	38,4	90,4	9,6	0,0	0,0

37aa. En concret, em podria dir si aquesta acció l'ha duta a terme en els últims dos mesos?

B: Sí últims 12m M Pond	509	51,7	48,3	80,3	6,9	6,7	6,0
B: Sí últims 12m M Real	534	53,0	47,0	76,2	8,4	8,1	7,3
No l'he duta a terme en els últims dos mesos	19	39,0	61,0	68,4	>28,4	1,8	1,4
Sí, amb més intensitat que en els mesos anteriors	366	49,6	50,4	83,0	5,5	6,3	5,2
Sí, amb la mateixa intensitat que en els mesos anteriors	114	64,2	35,8	74,0	8,4	7,8	9,8
Sí, amb menys intensitat que en els mesos anteriors	10	8,5	91,5	75,8	2,6	21,5	0,0
No ho sap	0	0,0	0,0	0,0	0,0	0,0	0,0
No contesta	0	0,0	0,0	0,0	0,0	0,0	0,0

37b. Amb quina freqüència fa comentaris en fòrums d'internet o a les xarxes socials (Facebook, twitter, youtube...) sobre temes socials o polítics?

B: Total entrevistes M Pond	1900	48,7	51,3	74,1	9,9	5,6	10,4
B: Total entrevistes M Real	1900	49,5	50,5	73,4	10,2	5,9	10,6
Habitualment	117	54,9	45,1	84,6	7,1	5,2	<3,2
De vegades	306	48,8	51,2	75,7	8,6	6,1	9,6
Gairebé mai	215	55,2	44,8	>88,9	<3,0	3,5	<4,7
Mai	1253	47,0	53,0	70,2	>11,7	5,9	>12,2
No ho sap	3	20,1	79,9	39,9	0,0	0,0	>60,1
No contesta	6	68,0	32,0	95,0	5,0	0,0	0,0

37ba. En concret, em podria dir si aquesta acció l'ha duta a terme en els últims dos mesos?

B: Sí últims 12m M Pond	423	50,5	49,5	78,2	8,2	5,8	7,9
B: Sí últims 12m M Real	459	54,0	46,0	74,3	9,8	7,6	8,3
No l'he duta a terme en els últims dos mesos	18	35,9	64,1	57,4	>33,7	5,6	3,3
Sí, amb més intensitat que en els mesos anteriors	297	49,3	50,7	81,5	6,8	4,6	7,1
Sí, amb la mateixa intensitat que en els mesos anteriors	96	60,7	39,3	72,7	7,1	8,2	11,9
Sí, amb menys intensitat que en els mesos anteriors	10	24,4	75,6	64,9	14,6	>20,4	0,0
No ho sap	2	0,0	100,0	100,0	0,0	0,0	0,0
No contesta	0	0,0	0,0	0,0	0,0	0,0	0,0

37c. Amb quina freqüència anima a altres persones a participar en accions polítiques o reivindicacions socials a través de Facebook, Twitter o altres xarxes socials o grups de whatsapp?

B: Total entrevistes M Pond	1900	48,7	51,3	74,1	9,9	5,6	10,4
B: Total entrevistes M Real	1900	49,5	50,5	73,4	10,2	5,9	10,6
Habitualment	68	50,1	49,9	81,7	<0,8	>12,3	5,2
De vegades	207	54,6	45,4	81,1	8,0	3,7	7,2
Gairebé mai	180	48,6	51,4	>87,8	<4,7	3,7	<3,8
Mai	1431	47,8	52,2	71,2	11,3	5,8	11,7
No ho sap	7	71,5	28,5	46,4	4,2	0,0	>49,4
No contesta	7	37,7	62,3	63,8	4,7	0,0	31,5

% Horitzontals amb Jhi ²	Total	Sexe		Província			
		Home	Dona	Barcelona	Girona	Lleida	Tarragona
M ponderada	1900	48,7	51,3	74,1	9,9	5,6	10,4
M real	1900	49,5	50,5	73,4	10,2	5,9	10,6
37ca. En concret, em podria dir si aquesta acció l'ha duta a terme en els últims dos mesos?							
B: Sí últims 12m M Pond	275	53,5	46,5	81,3	6,2	5,8	6,7
B: Sí últims 12m M Real	314	50,3	49,7	75,2	10,2	7,0	7,6
No l'he duta a terme en els últims dos mesos	7	54,0	46,0	90,6	7,1	2,3	0,0
Sí, amb més intensitat que en els mesos anteriors	210	53,0	47,0	82,1	4,2	7,6	6,1
Sí, amb la mateixa intensitat que en els mesos anteriors	54	56,5	43,5	76,8	>13,3	0,0	9,8
Sí, amb menys intensitat que en els mesos anteriors	3	19,4	80,6	80,5	9,2	0,0	10,3
No ho sap	0	100,0	0,0	100,0	0,0	0,0	0,0
No contesta	0	0,0	0,0	0,0	0,0	0,0	0,0
37g. Amb quina freqüència signa petició o s'ha adherit a alguna campanya o a un manifest a través d'internet?							
B: Total entrevistes M Pond	1900	48,7	51,3	74,1	9,9	5,6	10,4
B: Total entrevistes M Real	1900	49,5	50,5	73,4	10,2	5,9	10,6
Habitualment	93	46,9	53,1	82,9	3,6	9,9	<3,6
De vegades	272	49,7	50,3	82,5	<6,1	3,9	7,4
Gairebé mai	190	52,4	47,6	83,8	<4,5	4,3	7,4
Mai	1327	48,1	51,9	70,3	>11,9	5,8	12,0
No ho sap	8	28,6	71,4	79,1	0,0	0,0	20,9
No contesta	9	76,5	23,5	92,8	7,2	0,0	0,0
37ga. En concret, em podria dir si aquesta acció l'ha duta a terme en els últims dos mesos?							
B: Sí últims 12m M Pond	365	49,0	51,0	82,6	5,5	5,4	6,5
B: Sí últims 12m M Real	371	49,1	50,9	79,5	7,5	5,7	7,3
No l'he duta a terme en els últims dos mesos	23	62,2	37,8	79,5	8,3	1,5	10,7
Sí, amb més intensitat que en els mesos anteriors	226	50,9	49,1	84,5	4,9	7,7	<2,9
Sí, amb la mateixa intensitat que en els mesos anteriors	111	44,3	55,7	78,7	6,3	1,9	>13,0
Sí, amb menys intensitat que en els mesos anteriors	4	0,0	100,0	100,0	0,0	0,0	0,0
No ho sap	1	32,8	67,2	100,0	0,0	0,0	0,0
No contesta	0	0,0	0,0	0,0	0,0	0,0	0,0
38a. En els últims 12 mesos ha participat en un debat o procés participatiu organitzat pel seu ajuntament sobre temes relacionats amb el seu poble o ciutat?							
B: Total entrevistes M Pond	1900	48,7	51,3	74,1	9,9	5,6	10,4
B: Total entrevistes M Real	1900	49,5	50,5	73,4	10,2	5,9	10,6
Sí	138	43,1	56,9	73,6	<4,2	>13,3	8,9
No	1725	49,2	50,8	74,3	10,1	5,1	10,5
No ho sap	30	45,6	54,4	62,5	>23,8	0,0	13,7
No contesta	7	69,4	30,6	90,6	9,4	0,0	0,0
38b. I en algun procés organitzat per la Generalitat?							
B: Total entrevistes M Pond	1900	48,7	51,3	74,1	9,9	5,6	10,4
B: Total entrevistes M Real	1900	49,5	50,5	73,4	10,2	5,9	10,6
Sí	128	50,8	49,2	85,0	5,0	2,8	7,2
No	1756	48,6	51,4	73,2	10,3	5,8	10,8
No ho sap	9	51,1	48,9	94,1	2,7	0,0	3,2
No contesta	7	37,4	62,6	87,5	12,5	0,0	0,0
39. Amb qui viu?							
B: Total entrevistes M Pond	1900	48,7	51,3	74,1	9,9	5,6	10,4
B: Total entrevistes M Real	1900	49,5	50,5	73,4	10,2	5,9	10,6
Sol/a	270	<38,4	>61,6	72,8	13,6	3,9	9,7
Amb la parella	601	>55,8	<44,2	74,0	<7,1	>7,7	11,3
Sol/a amb fills/fillastres	121	<21,1	>78,9	83,6	6,5	4,4	5,4
Amb la parella i fills/fillastres	528	46,3	53,7	74,2	10,9	<3,1	11,8
Amb els pares i/o altres familiars o tutors/es	289	55,7	44,3	69,7	13,0	6,7	10,5
Amb amics/gues o coneguts/des (emancipat/ada)	83	>64,8	<35,2	82,4	6,3	9,2	<2,2
Altres	4	0,0	100,0	59,6	0,0	0,0	40,4
No ho sap	2	0,0	100,0	0,0	0,0	0,0	>100,0
No contesta	3	90,8	9,2	90,8	9,2	0,0	0,0



% Horitzontals amb Jhi ²	Total	Sexe		Província			
		Home	Dona	Barcelona	Girona	Lleida	Tarragona
M ponderada	1900	48,7	51,3	74,1	9,9	5,6	10,4
M real	1900	49,5	50,5	73,4	10,2	5,9	10,6
*Emancipació							
B: Total entrevistes M Pond	1896	48,7	51,3	74,2	9,9	5,6	10,4
B: Total entrevistes M Real	1896	49,5	50,5	73,4	10,1	5,9	10,5
Emancipat	1624	47,7	52,3	74,8	9,2	5,5	10,5
No emancipat	272	55,0	45,0	70,3	>13,9	6,1	9,8
39a. Quants/es fills/es té?							
B: Viu amb fills/es M Pond	653	41,4	58,6	75,8	10,0	3,3	10,8
B: Viu amb fills/es M Real	438	37,4	62,6	74,7	10,3	4,1	11,0
Cap	9	54,4	45,6	97,5	0,0	0,0	2,5
1	240	41,3	58,7	75,7	12,1	4,9	7,3
2	298	41,9	58,1	78,3	7,5	2,7	11,5
3 o més	104	39,4	60,6	66,6	13,6	2,1	>17,7
No contesta	2	0,0	100,0	100,0	0,0	0,0	0,0
Mitjana	1,81	1,78	1,82	1,78	1,80	1,56	2,08
Desviació típica	0,85	0,81	0,87	0,84	0,85	0,68	0,91
39b. I d'aquests, quants/es tenen menys de 12 anys?							
B: Viu amb fills/es M Pond	645	41,2	58,8	75,5	10,2	3,4	10,9
B: Viu amb fills/es M Real	425	37,4	62,6	74,1	10,6	4,2	11,1
Cap	278	41,2	58,8	81,2	7,1	3,3	8,4
1	220	39,8	60,2	68,4	11,8	4,6	15,1
2	125	44,1	55,9	73,7	13,6	1,9	10,7
3 o més	20	41,4	58,6	84,2	13,9	0,0	1,8
No contesta	2	0,0	100,0	100,0	0,0	0,0	0,0
Mitjana	0,82	0,84	0,81	0,79	1,05	0,69	0,87
Desviació típica	0,85	0,86	0,84	0,87	0,88	0,68	0,73
40. Aproximadament, quantes hores a la setmana dedica vostè personalment a les tasques domèstiques incloent, si és el cas, la cura de fills/es i de persones dependents? Tasques com ara: cuinar, fregar els plats, netejar, anar a comprar, ocupar-se de la roba...							
B: Total entrevistes M Pond	1900	48,7	51,3	74,1	9,9	5,6	10,4
B: Total entrevistes M Real	1900	49,5	50,5	73,4	10,2	5,9	10,6
0 a 10 hores	909	>64,9	<35,1	71,4	>14,0	4,1	10,5
De 11 a 25 hores	642	<40,9	>59,1	76,3	<7,3	6,7	9,7
De 26 a 50 hores	274	<20,5	>79,5	79,3	<3,4	6,9	10,4
De 50 a 75 hores	29	<18,0	>82,0	57,6	5,3	13,6	>23,5
75 hores i més	13	31,5	68,5	60,8	20,8	>18,4	0,0
No contesta	33	<24,7	75,3	83,0	0,0	0,0	17,0
Mitjana	15,64	10,90	20,21	15,65	11,84	21,24	16,12
Desviació típica	14,57	10,81	16,18	13,58	14,57	22,62	14,84
41. On ha nascut?							
B: Total entrevistes M Pond	1900	48,7	51,3	74,1	9,9	5,6	10,4
B: Total entrevistes M Real	1900	49,5	50,5	73,4	10,2	5,9	10,6
A Catalunya	1137	49,4	50,6	72,7	10,1	6,6	10,7
A la resta d'Espanya	410	45,1	54,9	80,0	7,3	<2,7	10,0
En un altre país	353	50,7	49,3	72,0	12,1	5,7	10,1
No contesta	0	0,0	100,0	100,0	0,0	0,0	0,0
41a. A quina edat va arribar a Catalunya per quedar-se?							
B: Neix altres ccaa M Pond	410	45,1	54,9	80,0	7,3	2,7	10,0
B: Neix altres ccaa M Real	235	43,8	56,2	78,7	8,1	3,8	9,4
De 0 a 4 anys	59	39,8	60,2	92,8	0,5	2,5	4,2
De 5 a 9 anys	48	44,1	55,9	66,3	10,4	4,4	18,8
De 10 a 14 anys	73	51,6	48,4	67,5	>17,8	5,5	9,2
De 15 a 19 anys	80	44,0	56,0	77,5	7,4	1,7	13,3
De 20 a 24 anys	75	42,3	57,7	87,4	3,7	0,0	8,9
De 25 a 29 anys	34	37,7	62,3	91,2	8,8	0,0	0,0
De 30 a 49 anys	18	44,8	55,2	68,4	0,0	>10,7	20,9
De 50 a 64 anys	6	32,1	67,9	67,9	0,0	0,0	32,1
65 anys o més	0	0,0	0,0	0,0	0,0	0,0	0,0
No contesta	17	76,7	23,3	100,0	0,0	0,0	0,0



% Horitzontals amb Jhi ²	Total	Sexe		Província			
		Home	Dona	Barcelona	Girona	Lleida	Tarragona
M ponderada	1900	48,7	51,3	74,1	9,9	5,6	10,4
M real	1900	49,5	50,5	73,4	10,2	5,9	10,6
42a. I on va néixer el seu pare?							
B: Total entrevistes M Pond	1900	48,7	51,3	74,1	9,9	5,6	10,4
B: Total entrevistes M Real	1900	49,5	50,5	73,4	10,2	5,9	10,6
A Catalunya	682	48,9	51,1	72,2	9,9	>7,9	10,0
A la resta d'Espanya	836	48,6	51,4	77,4	8,2	<3,4	10,9
En un altre país	371	48,7	51,3	70,8	>13,7	5,8	9,7
No contesta	11	44,5	55,5	60,3	0,0	17,3	22,4
42b. I la seva mare?							
B: Total entrevistes M Pond	1900	48,7	51,3	74,1	9,9	5,6	10,4
B: Total entrevistes M Real	1900	49,5	50,5	73,4	10,2	5,9	10,6
A Catalunya	718	47,9	52,1	71,3	10,6	>8,8	9,3
A la resta d'Espanya	804	48,7	51,3	78,3	7,7	<2,7	11,3
En un altre país	375	50,6	49,4	70,9	>13,1	5,6	10,4
No contesta	2	0,0	100,0	25,3	0,0	0,0	>74,7
43a. Quin diria que és el nivell d'estudis del seu pare?							
B: Total entrevistes M Pond	1900	48,7	51,3	74,1	9,9	5,6	10,4
B: Total entrevistes M Real	1900	49,5	50,5	73,4	10,2	5,9	10,6
Sense estudis o primària incompleta	425	48,9	51,1	<63,2	11,3	>8,2	>17,3
Primària	697	46,9	53,1	74,1	12,0	4,7	9,2
Secundària	463	52,0	48,0	78,9	7,4	5,8	8,0
Estudis universitaris	242	46,9	53,1	>85,5	<5,0	3,2	<6,2
No ho sap/No contesta	73	50,9	49,1	69,7	13,4	5,0	11,9
43b. I el de seva mare?							
B: Total entrevistes M Pond	1900	48,7	51,3	74,1	9,9	5,6	10,4
B: Total entrevistes M Real	1900	49,5	50,5	73,4	10,2	5,9	10,6
Sense estudis o primària incompleta	478	48,7	51,3	<64,8	11,7	>7,7	>15,8
Primària	789	48,6	51,4	76,2	9,5	4,6	9,6
Secundària	411	49,6	50,4	76,2	9,2	5,4	9,2
Estudis universitaris	177	47,6	52,4	86,4	6,0	4,5	<3,1
No ho sap/No contesta	45	47,3	52,7	70,3	17,8	4,1	7,8
P44a. Em podria dir quina és la feina del seu pare o, en el cas que ja no treballi o no sigui viu, a què es dedicava?							
B: Total entrevistes M Pond	1900	48,7	51,3	74,1	9,9	5,6	10,4
B: Total entrevistes M Real	1900	49,5	50,5	73,4	10,2	5,9	10,6
Artesans/es i treballadors/es qualificats d'indústries manufactureres, construcció i mineria	474	48,1	51,9	73,4	8,1	6,5	12,0
Treballadors/es qualificats/ades agraris i de la pesca	268	<40,3	59,7	<57,1	>18,2	>13,8	10,9
Tècnics de serveis	211	52,2	47,8	76,4	6,0	4,6	12,9
Operadors de maquinària	181	54,8	45,2	79,8	5,7	4,1	10,5
Tècnics i professionals científics i intel·lectuals	156	41,6	58,4	81,1	<2,3	7,4	9,2
Tècnics/tècniques i professionals de suport	132	46,2	53,8	82,2	7,2	2,8	7,8
Empleats/des de tipus administratiu	106	49,8	50,2	84,6	6,9	<0,5	8,0
Direcció de les empreses i de les administracions públiques	85	56,4	43,6	90,0	<1,3	1,1	7,6
Treballadors/es no qualificats/des	71	57,5	42,5	76,4	8,2	2,4	13,1
Forces armades	21	61,5	38,5	90,3	8,5	0,0	1,2
No classificables	2	0,0	100,0	100,0	0,0	0,0	0,0
Encara no ha treballat mai	0	0,0	0,0	0,0	0,0	0,0	0,0
No ho sap	90	46,5	53,5	65,7	>24,7	2,7	6,9
No contesta	104	56,6	43,4	64,6	>25,3	<0,0	10,1



% Horitzontals amb Jhi ²	Total	Sexe		Província			
		Home	Dona	Barcelona	Girona	Lleida	Tarragona
M ponderada	1900	48,7	51,3	74,1	9,9	5,6	10,4
M real	1900	49,5	50,5	73,4	10,2	5,9	10,6
P44b. I de la seva mare, quina és la seva feina o quina va ser la seva última feina?							
B: Total entrevistes M Pond	1900	48,7	51,3	74,1	9,9	5,6	10,4
B: Total entrevistes M Real	1900	49,5	50,5	73,4	10,2	5,9	10,6
Mestressa de casa	801	52,7	47,3	74,3	8,4	6,5	10,7
Tècnics de serveis	233	43,8	56,2	69,3	8,5	6,4	>15,9
Treballadors/es no qualificats/des	196	41,0	59,0	72,6	8,4	7,1	12,0
Artesans/es i treballadors/es qualificats d'indústries manufactureres, construcció i mineria	128	38,6	61,4	80,6	<1,8	3,2	14,3
Tècnics i professionals científics i intel·lectuals	126	47,5	52,5	>91,4	<3,7	4,0	<0,9
Empleats/des de tipus administratiu	84	56,7	43,3	84,6	<2,9	6,2	6,3
Operadors de maquinària	53	41,5	58,5	84,3	10,4	3,7	<1,6
Tècnics/tècniques i professionals de suport	42	55,9	44,1	84,6	5,7	8,2	1,4
Treballadors/es qualificats/ades agraris i de la pesca	41	50,6	49,4	63,1	5,9	10,2	>20,8
Direcció de les empreses i de les administracions públiques	17	35,2	64,8	69,7	5,5	1,7	23,1
No classificables	7	39,5	60,5	95,4	0,0	4,6	0,0
Forces armades	0	0,0	0,0	0,0	0,0	0,0	0,0
No ho sap	76	51,0	49,0	<42,3	>46,8	<0,0	10,9
No contesta	97	52,9	47,1	65,9	>28,7	<0,0	5,4
45. Quina diries que és/era la classe social dels teus pares?							
B: Total entrevistes M Pond	1900	48,7	51,3	74,1	9,9	5,6	10,4
B: Total entrevistes M Real	1900	49,5	50,5	73,4	10,2	5,9	10,6
Alta	33	56,5	43,5	74,9	18,2	2,0	5,0
Mitjana-alta	193	44,5	55,5	82,0	<5,1	6,4	6,5
Mitjana	692	51,4	48,6	77,5	9,8	<2,8	10,0
Mitjana-baixa	623	47,9	52,1	<66,0	>12,8	>9,8	11,4
Baixa	316	46,8	53,2	76,4	<6,1	3,7	13,8
No ho sap	35	46,1	53,9	83,7	13,6	2,0	0,8
No contesta	7	39,2	60,8	100,0	0,0	0,0	0,0
46. I quina diries que és la teva classe social actualment?							
B: Total entrevistes M Pond	1900	48,7	51,3	74,1	9,9	5,6	10,4
B: Total entrevistes M Real	1900	49,5	50,5	73,4	10,2	5,9	10,6
Alta	10	22,0	78,0	64,6	14,7	15,5	5,2
Mitjana-alta	214	52,1	47,9	66,6	9,6	>15,7	8,0
Mitjana	848	49,3	50,7	76,1	11,8	<2,2	9,8
Mitjana-baixa	604	48,4	51,6	74,0	8,4	6,2	11,4
Baixa	190	44,0	56,0	71,6	6,5	7,0	15,0
No ho sap	27	49,2	50,8	90,8	6,6	2,6	0,0
No contesta	6	67,1	32,9	100,0	0,0	0,0	0,0
47a. En els darrers tres anys ha hagut de recórrer a l'ajuda econòmica de familiars?							
B: Total entrevistes M Pond	1900	48,7	51,3	74,1	9,9	5,6	10,4
B: Total entrevistes M Real	1900	49,5	50,5	73,4	10,2	5,9	10,6
Sí	390	50,2	49,8	70,8	10,6	7,2	11,5
No	1498	48,6	51,4	75,3	9,5	5,1	10,0
No ho sap	1	50,6	49,4	50,6	0,0	>49,4	0,0
No contesta	11	21,0	79,0	35,5	>31,7	0,0	>32,8
47b. En els darrers tres anys ha perdut la feina / no ha pogut trobar feina en cas que n'estigués buscant?							
B: Menors 64 anys M Pond	1452	50,1	49,9	73,5	10,1	5,5	10,8
B: Menors 64 anys M Real	1673	50,1	49,9	73,2	10,2	5,9	10,7
Sí	326	51,7	48,3	72,2	11,6	6,3	10,0
No	1118	49,6	50,4	74,0	9,7	5,3	11,0
No ho sap	1	100,0	0,0	77,0	23,0	0,0	0,0
No contesta	7	39,2	60,8	64,1	4,8	0,0	31,2



% Horitzontals amb Jhi ²	Total	Sexe		Província			
		Home	Dona	Barcelona	Girona	Lleida	Tarragona
M ponderada	1900	48,7	51,3	74,1	9,9	5,6	10,4
M real	1900	49,5	50,5	73,4	10,2	5,9	10,6
47c. En els darrers tres anys s'han reduït els ingressos de la seva llar?							
B: Total entrevistes M Pond	1900	48,7	51,3	74,1	9,9	5,6	10,4
B: Total entrevistes M Real	1900	49,5	50,5	73,4	10,2	5,9	10,6
Sí	849	46,6	53,4	70,6	11,9	>7,9	9,6
No	1033	50,5	49,5	77,1	8,2	<3,6	11,1
No ho sap	11	50,0	50,0	80,7	3,2	14,3	1,8
No contesta	6	36,6	63,4	61,2	11,2	0,0	27,6
47d. En els darrers tres anys ha hagut de canviar de domicili per dificultats econòmiques / laborals?							
B: Total entrevistes M Pond	1900	48,7	51,3	74,1	9,9	5,6	10,4
B: Total entrevistes M Real	1900	49,5	50,5	73,4	10,2	5,9	10,6
Sí	178	47,0	53,0	70,2	6,9	7,0	>15,9
No	1718	48,9	51,1	74,6	10,2	5,4	9,8
No ho sap	0	100,0	0,0	100,0	0,0	0,0	0,0
No contesta	4	52,8	47,2	52,8	0,0	0,0	>47,2
47e. En els darrers tres anys es planteja anar a treballar a un país estranger?							
B: Menors 64 anys M Pond	1452	50,1	49,9	73,5	10,1	5,5	10,8
B: Menors 64 anys M Real	1673	50,1	49,9	73,2	10,2	5,9	10,7
Sí	269	>59,2	<40,8	76,3	8,1	7,3	8,3
No	1152	48,0	52,0	72,6	10,7	5,2	11,6
No ho sap	29	43,8	56,2	85,8	6,1	2,1	6,0
No contesta	2	100,0	0,0	87,3	0,0	0,0	12,7
47f. En els darrers tres anys ha tingut més problemes per dormir degut a preocupacions econòmiques o laborals?							
B: Total entrevistes M Pond	1900	48,7	51,3	74,1	9,9	5,6	10,4
B: Total entrevistes M Real	1900	49,5	50,5	73,4	10,2	5,9	10,6
Sí	505	45,3	54,7	73,3	8,2	>9,3	9,3
No	1381	50,3	49,7	74,5	10,4	<4,3	10,8
No ho sap	5	17,9	82,1	94,4	5,6	0,0	0,0
No contesta	9	22,6	77,4	44,8	>35,0	0,0	20,2
47g. En els darrers tres anys ha tingut algun problema de salut degut a la seva situació econòmica o laboral?							
B: Total entrevistes M Pond	1900	48,7	51,3	74,1	9,9	5,6	10,4
B: Total entrevistes M Real	1900	49,5	50,5	73,4	10,2	5,9	10,6
Sí	215	50,1	49,9	70,3	10,8	6,8	12,1
No	1673	48,6	51,4	74,7	9,8	5,4	10,1
No ho sap	6	36,8	63,2	69,4	0,0	0,0	30,6
No contesta	6	38,7	61,3	64,8	6,0	0,0	29,2
47h. En els darrers tres anys algú del seu entorn familiar més immediat (parella, fills, pares) s'ha quedat sense feina?							
B: Total entrevistes M Pond	1900	48,7	51,3	74,1	9,9	5,6	10,4
B: Total entrevistes M Real	1900	49,5	50,5	73,4	10,2	5,9	10,6
Sí	734	46,8	53,2	71,9	>12,9	6,5	8,6
No	1157	50,1	49,9	75,7	<8,0	5,0	11,3
No ho sap	1	50,9	49,1	49,7	26,5	23,8	0,0
No contesta	8	26,1	73,9	51,7	0,0	0,0	>48,3
48. En un futur, quan tinguis aproximadament l'edat dels teus pares, com creus que serà la teva situació econòmica comparada amb la seva?							
B: Menors 30 anys M Pond	323	50,8	49,2	73,3	10,2	5,9	10,6
B: Menors 30 anys M Real	1096	50,5	49,5	73,4	10,1	5,8	10,6
Molt millor que la dels meus pares	16	57,4	42,6	85,3	5,5	3,9	5,3
Millor que la dels meus pares	114	50,6	49,4	72,2	13,2	5,5	9,1
Ni millor ni pitjor	100	49,4	50,6	74,4	8,7	6,2	10,7
Pitjor que la dels meus pares	60	54,4	45,6	71,5	8,7	6,0	13,8
Molt pitjor que la dels meus pares	6	55,5	44,5	44,5	11,1	10,7	33,7
No ho sap	21	46,5	53,5	83,8	7,8	7,2	1,2
No contesta	6	34,0	66,0	56,8	15,2	0,0	28,0

% Horitzontals amb Jhi ²	Total	Sexe		Província			
		Home	Dona	Barcelona	Girona	Lleida	Tarragona
M ponderada	1900	48,7	51,3	74,1	9,9	5,6	10,4
M real	1900	49,5	50,5	73,4	10,2	5,9	10,6
P49. Pot indicar-me quina és la seva llengua? Ens referim a quina és la llengua que vostè considera com a pròpia.							
B: Total entrevistes M Pond	1900	48,7	51,3	74,1	9,9	5,6	10,4
B: Total entrevistes M Real	1900	49,5	50,5	73,4	10,2	5,9	10,6
Català (valencià / balear)	698	47,4	52,6	72,5	9,4	>8,2	9,9
Castellà	827	48,3	51,7	77,0	9,2	<2,8	11,0
Totes dues igual: català (valencià / balear) i castellà	205	50,1	49,9	77,8	10,2	5,1	6,9
Aranès	0	0,0	0,0	0,0	0,0	0,0	0,0
Altres llengües o altres combinacions	168	55,2	44,8	63,0	>15,0	8,8	13,2
No ho sap	0	100,0	0,0	100,0	0,0	0,0	0,0
No contesta	2	0,0	100,0	0,0	0,0	0,0	>100,0
P50. Recorda quina llengua va parlar primer vosté, a casa, quan era petit?							
B: Total entrevistes M Pond	1900	48,7	51,3	74,1	9,9	5,6	10,4
B: Total entrevistes M Real	1900	49,5	50,5	73,4	10,2	5,9	10,6
Català (valencià / balear)	597	48,5	51,5	71,5	9,5	>8,8	10,2
Castellà	970	48,6	51,4	77,1	9,3	<3,1	10,5
Totes dues igual: català (valencià / balear) i castellà	122	45,9	54,1	83,4	4,5	4,6	7,5
Aranès	0	0,0	0,0	0,0	0,0	0,0	0,0
Altres llengües o altres combinacions	205	52,5	47,5	<62,1	>17,5	8,5	11,9
No ho sap	5	49,8	50,2	100,0	0,0	0,0	0,0
No contesta	2	0,0	100,0	0,0	0,0	0,0	>100,0
P51. Pot indicar-me quina és la seva llengua habitual? Ens referim a la llengua que parla més sovint.							
B: Total entrevistes M Pond	1900	48,7	51,3	74,1	9,9	5,6	10,4
B: Total entrevistes M Real	1900	49,5	50,5	73,4	10,2	5,9	10,6
Català (valencià / balear)	643	49,6	50,4	70,0	8,7	>10,2	11,1
Castellà	830	49,1	50,9	75,7	11,3	<3,0	9,9
Totes dues igual: català (valencià / balear) i castellà	328	45,0	55,0	80,2	8,4	<2,9	8,5
Aranès	1	51,6	48,4	100,0	0,0	0,0	0,0
Altres llengües o altres combinacions	95	52,2	47,8	67,6	10,9	5,7	15,9
No ho sap	2	86,6	13,4	100,0	0,0	0,0	0,0
No contesta	2	0,0	100,0	0,0	0,0	0,0	>100,0



4.3. Valors absoluts



Valors absoluts	Total	Sexe		Província			
		Home	Dona	Barcelona	Girona	Lleida	Tarragona
M ponderada	1900	926	974	1408	188	106	198
M real	1900	941	959	1394	193	112	201
Província							
M ponderada	1900	926	974	1408	188	106	198
M real	1900	941	959	1394	193	112	201
Barcelona	1408	680	728	1408	0	0	0
Girona	188	93	95	0	188	0	0
Lleida	106	54	51	0	0	106	0
Tarragona	198	99	100	0	0	0	198
Grandària de municipi							
B: Total entrevistes M Pond	1900	926	974	1408	188	106	198
B: Total entrevistes M Real	1900	941	959	1394	193	112	201
<2.000 habitants	66	33	32	15	16	21	13
2.001-10.000 habitants	255	125	130	126	43	37	50
10.001-50.000 habitants	539	265	274	338	106	16	78
50.001-150.000 habitants	379	180	199	268	23	31	57
150.001-1.000.000 habitants	232	117	115	232	0	0	0
>1.000.000 habitants	430	206	224	430	0	0	0
Comarca							
B: Total entrevistes M Pond	1900	926	974	1408	188	106	198
B: Total entrevistes M Real	1900	941	959	1394	193	112	201
Alt Camp	26	16	10	0	0	0	26
Alt Empordà	82	40	42	0	82	0	0
Alt Penedès	8	5	3	8	0	0	0
Bages	64	34	30	64	0	0	0
Baix Camp	47	20	28	0	0	0	47
Baix Ebre	3	3	0	0	0	0	3
Baix Empordà	45	27	19	0	45	0	0
Baix Llobregat	276	129	147	276	0	0	0
Baix Penedès	28	14	14	0	0	0	28
Barcelonès	564	274	290	564	0	0	0
Garraf	27	13	14	27	0	0	0
Gironès	23	9	14	0	23	0	0
Maresme	97	46	51	97	0	0	0
Montsià	20	8	12	0	0	0	20
Osona	55	26	29	55	0	0	0
Pallars Jussà	13	5	8	0	0	13	0
Pla d'Urgell	29	17	12	0	0	29	0
Priorat	5	1	3	0	0	0	5
Ripollès	8	3	5	0	8	0	0
Segarra	11	7	4	0	0	11	0
Segrià	31	13	19	0	0	31	0
Selva	29	15	15	0	29	0	0
Tarragonès	66	36	30	0	0	0	66
Terra Alta	3	1	3	0	0	0	3
Urgell	22	13	9	0	0	22	0
Vallès Occidental	166	83	84	166	0	0	0
Vallès Oriental	151	71	80	151	0	0	0
Sexe							
B: Total entrevistes M Pond	1900	926	974	1408	188	106	198
B: Total entrevistes M Real	1900	941	959	1394	193	112	201
Home	926	926	0	680	93	54	99
Dona	974	0	974	728	95	51	100
Grups d'edat							
B: Total entrevistes M Pond	1900	926	974	1408	188	106	198
B: Total entrevistes M Real	1900	941	959	1394	193	112	201
De 16 a 24 anys	194	100	94	141	20	11	21
De 25 a 34 anys	304	145	159	237	26	13	28
De 35 a 49 anys	569	299	271	410	61	36	64
De 50 a 64 anys	422	208	213	312	43	21	45
Més de 64 anys	411	174	237	309	38	24	41



Valors absoluts	Total	Sexe		Província			
		Home	Dona	Barcelona	Girona	Lleida	Tarragona
M ponderada	1900	926	974	1408	188	106	198
M real	1900	941	959	1394	193	112	201
F.01. Estic trucant a un domicili particular?							
B: Total entrevistes M Pond	1900	926	974	1408	188	106	198
B: Total entrevistes M Real	1900	941	959	1394	193	112	201
Sí	1900	926	974	1408	188	106	198
No	0	0	0	0	0	0	0
Prefereix que li faci les preguntes en català o en castellà?							
B: Total entrevistes M Pond	1900	926	974	1408	188	106	198
B: Total entrevistes M Real	1900	941	959	1394	193	112	201
Català	754	377	377	586	75	70	23
Castellà	1021	491	530	763	110	35	113
Indiferent	125	58	67	60	3	0	63



Valors absoluts	Total	Sexe		Província			
		Home	Dona	Barcelona	Girona	Lleida	Tarragona
M ponderada	1900	926	974	1408	188	106	198
M real	1900	941	959	1394	193	112	201
F.02. Està vostè empadronat/ada en aquest municipi?							
B: Total entrevistes M Pond	1900	926	974	1408	188	106	198
B: Total entrevistes M Real	1900	941	959	1394	193	112	201
Sí	1900	926	974	1408	188	106	198
No	0	0	0	0	0	0	0
Joves / Adults							
B: Total entrevistes M Pond	1900	926	974	1408	188	106	198
B: Total entrevistes M Real	1900	941	959	1394	193	112	201
16-29 anys	323	164	159	237	33	19	34
30 anys i més	1577	762	815	1172	155	87	164
Grups d'edat joves							
B: Total entrevistes M Pond	323	164	159	237	33	19	34
B: Total entrevistes M Real	1096	554	542	805	111	64	116
De 16 a 19 anys	83	43	40	61	9	5	9
De 20 a 24 anys	111	56	54	81	12	7	12
De 25 a 29 anys	129	64	65	95	13	8	13
Grups d'edat							
B: Total entrevistes M Pond	1900	926	974	1408	188	106	198
B: Total entrevistes M Real	1900	941	959	1394	193	112	201
16-29 anys	323	164	159	237	33	19	34
30-44 anys	540	280	260	414	51	25	51
45-64 anys	626	308	318	449	66	38	72
65 i més	411	174	237	309	38	24	41
3. En quina situació es troba actualment?							
B: Total entrevistes M Pond	1900	926	974	1408	188	106	198
B: Total entrevistes M Real	1900	941	959	1394	193	112	201
Treballa	951	513	438	733	76	55	88
Estudia	126	65	61	93	17	5	11
Estudia i treballa	34	16	19	24	2	3	6
Aturat/ada i ha treballat abans	158	84	75	112	21	5	20
Aturat/ada i no ha treballat abans	17	10	7	14	1	1	2
Treball domèstic no remunerat	91	0	91	55	18	6	12
Jubilat/ada /pensionista/prejubilat	494	228	267	367	43	30	54
Una altra situació	25	9	16	11	9	2	3
No ho sap	2	2	0	0	0	0	2
No contesta	0	0	0	0	0	0	0
3a. Quants mesos fa que està aturat/ada?							
B: Aturats/ades M Pond	176	94	82	126	23	5	22
B: Aturats/ades M Real	194	105	89	140	20	9	25
De 0 a 3 mesos	42	20	22	28	5	3	5
De 4 a 6 mesos	20	13	7	14	4	0	1
De 7 a 9 mesos	10	7	3	3	3	0	5
10 a 12 mesos	19	9	10	14	0	1	4
Més d'un any	82	44	38	64	10	1	7
No ho sap, no contesta	3	1	3	3	1	0	0
Mitjana	26,96	20,55	34,54	30,98	15,82	5,69	20,51
Desviació típica	36,88	27,72	44,40	39,70	15,64	8,49	35,73
3b. Quina de les següents opcions s'ajusta més a la seva situació actual. Està buscant feina...							
B: Aturats/ades M Pond	301	159	142	219	40	10	33
B: Aturats/ades M Real	571	293	278	419	67	24	61
Cada dia	53	29	24	33	9	1	10
Diversos cops per setmana	64	30	34	46	5	1	12
Un cop per setmana	43	30	14	33	8	1	2
Menys freqüentment	24	10	14	18	1	3	2
No busca feina	115	59	56	88	15	5	7
No ho sap	0	0	0	0	0	0	0
No contesta	2	2	0	0	2	0	0



Valors absoluts	Total	Sexe		Província			
		Home	Dona	Barcelona	Girona	Lleida	Tarragona
M ponderada	1900	926	974	1408	188	106	198
M real	1900	941	959	1394	193	112	201
3c. Quina és/va ser la seva última feina?							
B: Treballa/ava M Pond	1789	914	876	1340	169	99	182
B: Treballa/ava M Real	1801	923	878	1333	176	101	191
Tècnics/tècniques de serveis	404	160	244	298	23	20	63
Tècnics i professionals científics i intel·lectuals	291	156	135	244	17	13	18
Artesans/es i treballadors/es qualificats/ades d'indústries manufactureres, construcció i mineria	250	205	44	161	35	18	35
Treballadors/es no qualificats/ades	188	61	126	139	25	12	12
Empleats/ades de tipus administratiu	184	68	116	136	13	14	20
Tècnics i professionals de suport	177	96	81	145	16	7	9
Operadors/es de maquinària	94	60	34	75	11	6	2
Direcció de les empreses i de les administracions públiques	44	30	14	39	5	0	0
Treballadors/es qualificats/ades agraris i de la pesca	28	23	5	13	1	7	8
No classificables	4	2	2	4	0	0	0
Encara no ha treballat mai	108	40	67	71	19	3	15
No ho sap	3	3	0	3	0	0	0
No contesta	15	9	6	11	4	0	0
3d. I quantes persones té/tenia al seu càrrec a la feina?							
B: Treballa/ava M Pond	1663	862	802	1254	146	96	167
B: Treballa/ava M Real	1501	773	728	1123	130	91	157
Cap	1299	623	676	961	117	77	145
De 1 a 5	241	154	87	194	22	10	15
De 6 a 20	73	45	28	56	5	7	5
Més de 20	45	35	10	41	0	2	2
No ho sap	0	0	0	0	0	0	0
No contesta	5	5	0	3	2	0	0
3e. Quina és/era la seva situació contractual?							
B: Treballa/ava M Pond	1663	862	802	1254	146	96	167
B: Treballa/ava M Real	1501	773	728	1123	130	91	157
Contracte laboral temporal a jornada completa	253	138	115	166	35	17	35
Contracte laboral temporal a mitja jornada o inferior	118	58	60	92	5	8	12
Contracte laboral fix a jornada completa	842	473	369	643	82	36	81
Contracte laboral fix a mitja jornada o inferior	72	18	54	58	5	5	3
Autònom/a o professió liberal	210	121	89	161	12	15	22
Empresari/ària	47	29	18	37	2	8	0
Feina/es informal/s	44	10	34	40	3	0	0
Beca	4	3	1	4	0	0	0
Altres situacions	66	10	55	46	2	6	12
No ho sap	4	0	4	4	0	0	0
No contesta	3	2	1	3	0	0	0

Valors absoluts	Total	Sexe		Província			
	M ponderada M real	Home Dona	Barcelona	Girona	Lleida	Tarragona	
M ponderada	1900	926	974	1408	188	106	198
M real	1900	941	959	1394	193	112	201
4. Què estudia?							
B: Estudia M Pond	160	80	80	117	19	7	16
B: Estudia M Real	459	230	229	337	54	25	43
ESO	12	9	3	6	2	1	3
Pla de Garantia Social (inclou Pla de transició al treball, etc.)	0	0	0	0	0	0	0
Batxillerat	34	14	20	26	5	1	2
Cicle Formatiu de Grau Mitjà	20	14	6	16	1	1	2
Cicle Formatiu de Grau Superior	30	16	14	22	2	1	5
Grau universitari -Diplomatura (Grau 3)	20	7	13	13	6	1	1
Grau universitari -Llicenciatura (Grau 4)	24	11	13	18	2	1	4
Postgrau, mestratge o doctorat	11	5	6	10	0	1	0
Preparació de l'accés a estudis reglats	1	1	0	1	0	0	0
Reciclatge professional	0	0	0	0	0	0	0
Formació ocupacional	1	0	1	0	0	0	0
Llengües, informàtica o alguna altra preparació instructiva	4	2	1	3	1	1	0
Altres	4	3	1	3	0	0	0
No ho sap	0	0	0	0	0	0	0
No contesta	0	0	0	0	0	0	0
5. Quins són els estudis més avançats que ha acabat fins al moment?							
B: Total entrevistes M Pond	1900	926	974	1408	188	106	198
B: Total entrevistes M Real	1900	941	959	1394	193	112	201
No té estudis (ni primària)	85	41	44	71	3	0	11
Primària (ESO no acabada)	289	127	162	190	53	15	31
ESO o EGB	390	200	189	253	47	27	63
Batxillerat o BUP o COU	318	145	173	237	38	15	27
Cicle Formatiu de Grau Mitjà o FP1	133	56	77	92	9	17	15
Cicle Formatiu de Grau Superior o FP2	187	108	79	157	8	5	17
Diplomatura (Grau 3)	179	74	104	135	12	18	14
Llicenciatura (Grau 4)	243	133	110	205	15	7	16
Postgrau, mestratge o doctorat	74	37	37	68	1	1	5
No ho sap	0	0	0	0	0	0	0
No contesta	2	2	0	0	2	0	0
6a. Durant la seva època d'estudiant va votar pels òrgans de representació d'estudiants (consell escolar, claustre, ...)?							
B: Ha estudiat/Estudia M Pond	1815	885	930	1337	185	106	187
B: Ha estudiat/Estudia M Real	1852	916	936	1356	191	112	193
Sí, escola/institut	315	153	161	232	22	33	28
Sí, universitat	186	92	94	146	12	16	12
No	1304	632	672	950	150	56	148
No ho sap	14	7	8	13	2	0	0
No contesta	6	4	2	4	2	0	0
6b. Durant la seva època d'estudiant va ser escollit/ida com a delegat/ada o en els òrgans de representació d'estudiants?							
B: Ha estudiat/Estudia M Pond	1815	885	930	1337	185	106	187
B: Ha estudiat/Estudia M Real	1852	916	936	1356	191	112	193
Sí, escola/institut	260	122	137	190	19	24	27
Sí, universitat	77	45	33	62	7	4	4
No	1480	711	769	1087	159	77	157
No ho sap	7	4	2	7	0	0	0
No contesta	3	3	0	2	2	0	0



Valors absoluts	Total	Sexe		Província			
		Home	Dona	Barcelona	Girona	Lleida	Tarragona
M ponderada	1900	926	974	1408	188	106	198
M real	1900	941	959	1394	193	112	201
6c. Durant la seva època d'estudiant va assistir a assemblees d'estudiants per debatre temes?							
B: Ha estudiat/Estudia M Pond	1815	885	930	1337	185	106	187
B: Ha estudiat/Estudia M Real	1852	916	936	1356	191	112	193
Sí, escola/institut	276	130	146	222	19	12	23
Sí, universitat	226	112	114	185	19	12	10
No	1313	638	675	928	148	82	155
No ho sap	10	6	4	10	0	0	0
No contesta	3	3	0	2	2	0	0
6d. Durant la seva època d'estudiant va participar en una vaga d'estudiants?							
B: Ha estudiat/Estudia M Pond	1815	885	930	1337	185	106	187
B: Ha estudiat/Estudia M Real	1852	916	936	1356	191	112	193
Sí, escola/institut	306	169	137	237	16	20	32
Sí, universitat	271	140	131	219	16	21	16
No	1240	572	668	883	153	64	139
No ho sap	7	7	0	6	0	1	0
No contesta	3	3	0	2	2	0	0
7a. I parlant només de l'època de l'escola o l'institut, recorda amb quina freqüència es donaven cadascuna d'aquestes situacions? Es discutia sobre temes socials i polítics a classe.							
B: Total entrevistes M Pond	1900	926	974	1408	188	106	198
B: Total entrevistes M Real	1900	941	959	1394	193	112	201
Sovint, sempre que podien	125	61	64	104	7	9	4
De vegades	468	236	232	364	45	22	37
Gairebé mai	384	210	174	291	33	23	36
Mai	894	409	485	627	97	52	119
No ho sap	23	8	15	18	5	0	0
No contesta	6	2	4	4	0	0	2
7b. Els alumnes proposaven temes o continguts a classe.							
B: Total entrevistes M Pond	1900	926	974	1408	188	106	198
B: Total entrevistes M Real	1900	941	959	1394	193	112	201
Sovint, sempre que podien	172	100	71	137	14	8	13
De vegades	486	223	264	379	41	31	35
Gairebé mai	346	190	156	263	34	13	36
Mai	858	399	459	601	91	54	112
No ho sap	31	12	19	24	7	0	0
No contesta	6	3	4	4	0	0	2
7c. Els professors tenien en compte les opinions dels alumnes.							
B: Total entrevistes M Pond	1900	926	974	1408	188	106	198
B: Total entrevistes M Real	1900	941	959	1394	193	112	201
Sovint, sempre que podien	260	120	140	198	23	17	22
De vegades	609	310	300	473	45	46	45
Gairebé mai	337	172	165	259	21	18	39
Mai	650	303	347	444	92	25	89
No ho sap	38	19	19	30	6	0	2
No contesta	6	2	4	4	0	0	2
8a. Em podria dir si durant aquesta mateixa etapa d'escola i institut va cursar les següents assignatures? Urbanitat.							
B: 70-100 anys M Pond	285	114	171	208	32	12	33
B: 70-100 M Real	144	59	85	104	16	6	18
Sí	129	52	77	96	6	12	16
No	91	34	57	70	8	0	13
No ho recordo	61	26	35	38	19	0	4
No contesta	4	2	2	4	0	0	0
8b. Formació familiar y social.							
B: 60-80 anys M Pond	469	231	238	357	39	30	42
B: 60-80 anys M Real	238	116	122	177	23	16	22
Sí	167	70	97	134	7	7	20
No	225	123	102	164	17	22	22
No ho recordo	72	35	37	56	15	1	0
No contesta	4	2	2	4	0	0	0
8c. Formació del Espíritu Nacional.							
B: 50-80 anys M Pond	740	350	390	553	67	42	78
B: 50-80 anys M Real	377	177	200	275	37	23	42
Sí	313	159	154	258	10	13	33
No	332	152	180	236	26	27	43
No ho recordo	91	37	54	55	32	2	2
No contesta	4	2	2	4	0	0	0



Valors absoluts	Total	Sexe		Província			
		Home	Dona	Barcelona	Girona	Lleida	Tarragona
M ponderada	1900	926	974	1408	188	106	198
M real	1900	941	959	1394	193	112	201
8d. Convivència en Democràcia.							
B: 52-56 anys M Pond	139	68	71	97	11	8	23
B: 52-56 anys M Real	72	35	37	48	6	5	13
Sí	33	22	11	17	3	4	9
No	80	29	51	61	4	4	12
No ho recordo	26	17	9	19	5	0	2
No contesta	0	0	0	0	0	0	0
8e. Educació per a la Ciutadania.							
B: <30 anys M Pond	323	164	159	237	33	19	34
B: <30 anys M Real	1096	554	542	805	111	64	116
Sí	213	107	106	149	27	11	25
No	95	50	45	75	4	7	8
No ho recordo	9	5	4	8	0	1	0
No contesta	7	3	4	4	1	0	1
8f. Educació ètico-cívica.							
B: <30 anys M Pond	323	164	159	237	33	19	34
B: <30 anys M Real	1096	554	542	805	111	64	116
Sí	215	103	112	159	25	11	21
No	91	54	37	66	7	8	10
No ho recordo	10	5	5	8	1	1	1
No contesta	6	2	4	4	1	0	1
8g. Filosofia i ciutadania.							
B: <30 anys M Pond	323	164	159	237	33	19	34
B: <30 anys M Real	1096	554	542	805	111	64	116
Sí	223	105	117	167	26	9	21
No	84	50	34	58	6	9	11
No ho recordo	9	6	3	8	0	1	0
No contesta	7	2	4	4	1	0	2
8h. Ciències socials.							
B: Total entrevistes M Pond	1900	926	974	1408	188	106	198
B: Total entrevistes M Real	1900	941	959	1394	193	112	201
Sí	1410	689	721	1083	102	81	145
No	382	187	195	258	51	24	48
No ho recordo	101	46	56	63	33	0	5
No contesta	6	4	2	5	2	0	0
8i. Història de Catalunya.							
B: Total entrevistes M Pond	1900	926	974	1408	188	106	198
B: Total entrevistes M Real	1900	941	959	1394	193	112	201
Sí	816	399	417	597	86	38	95
No	981	475	506	748	71	65	97
No ho recordo	95	48	47	57	29	2	6
No contesta	8	4	4	7	2	0	0
8j. Història d'Espanya.							
B: Total entrevistes M Pond	1900	926	974	1408	188	106	198
B: Total entrevistes M Real	1900	941	959	1394	193	112	201
Sí	1457	719	738	1105	115	82	155
No	377	177	200	268	45	22	43
No ho recordo	60	26	34	31	26	3	0
No contesta	6	4	2	5	2	0	0
9. A quin tipus d'escola va anar?							
B: Total entrevistes M Pond	1900	926	974	1408	188	106	198
B: Total entrevistes M Real	1900	941	959	1394	193	112	201
Privada religiosa	217	99	119	160	21	20	17
Privada no religiosa	133	78	55	114	7	0	11
Concertada religiosa	194	83	111	157	9	16	11
Concertada laica	97	47	50	87	5	1	4
Pública	1225	608	617	862	141	68	154
No sap	21	2	18	16	4	0	0
No contesta	13	9	4	12	0	0	1



Valors absoluts	Total	Sexe		Província			
		Home	Dona	Barcelona	Girona	Lleida	Tarragona
M ponderada	1900	926	974	1408	188	106	198
M real	1900	941	959	1394	193	112	201
10a. Durant aquells anys de l'etapa escolar i d'institut duia a terme activitats extraescolars esportives?							
B: Total entrevistes M Pond	1900	926	974	1408	188	106	198
B: Total entrevistes M Real	1900	941	959	1394	193	112	201
Sí	1041	573	468	784	91	63	103
No	841	341	500	613	93	42	93
No ho recordo	12	8	4	6	4	0	2
No contesta	6	4	2	6	0	0	0
10b. Duia a terme activitats extraescolars no esportives (música, anglès, artístiques...)?							
B: Total entrevistes M Pond	1900	926	974	1408	188	106	198
B: Total entrevistes M Real	1900	941	959	1394	193	112	201
Sí	785	379	407	622	53	49	61
No	1097	541	556	776	127	56	138
No ho recordo	13	4	9	6	7	0	0
No contesta	4	2	2	4	0	0	0
10c. Participava en alguna organització de lleure (escoltes, esplais)?							
B: Total entrevistes M Pond	1900	926	974	1408	188	106	198
B: Total entrevistes M Real	1900	941	959	1394	193	112	201
Sí	396	221	175	322	15	39	19
No	1483	699	784	1074	165	67	177
No ho recordo	17	4	13	8	7	0	2
No contesta	4	2	2	4	0	0	0
10d. Participava en alguna altra associació o col·lectiu?							
B: Total entrevistes M Pond	1900	926	974	1408	188	106	198
B: Total entrevistes M Real	1900	941	959	1394	193	112	201
Sí	185	121	63	140	11	23	11
No	1692	791	900	1254	174	81	184
No ho recordo	20	12	8	11	3	2	4
No contesta	4	2	2	4	0	0	0
11a. Ara parlem d'algunes activitats que els seus pares podrien haver realitzat quan vostè era petit. Recorda amb quina freqüència els seus pares realitzaven les següents activitats? Votar en les eleccions.							
B: Total entrevistes M Pond	1900	926	974	1408	188	106	198
B: Total entrevistes M Real	1900	941	959	1394	193	112	201
Sovint, sempre que podien	972	476	496	734	57	81	100
De vegades	246	134	112	201	29	1	15
Gairebé mai	83	42	41	68	9	2	4
Mai	352	164	188	217	91	4	41
No podien, no hi havia eleccions	221	99	122	166	1	16	38
No ho sap	18	6	12	15	1	1	2
No contesta	7	5	2	7	0	0	0
11b. Participar en manifestacions o actes de protesta.							
B: Total entrevistes M Pond	1900	926	974	1408	188	106	198
B: Total entrevistes M Real	1900	941	959	1394	193	112	201
Sovint, sempre que podien	85	45	40	68	5	9	2
De vegades	166	71	95	149	6	6	6
Gairebé mai	267	146	121	227	20	9	11
Mai	1350	648	702	938	154	81	177
No ho sap	22	11	12	17	1	1	3
No contesta	9	5	4	9	0	0	0
11c. Participar en reunions o actes d'associacions cíviques.							
B: Total entrevistes M Pond	1900	926	974	1408	188	106	198
B: Total entrevistes M Real	1900	941	959	1394	193	112	201
Sovint, sempre que podien	114	68	45	88	5	15	6
De vegades	180	100	80	143	9	14	15
Gairebé mai	285	138	147	241	19	9	16
Mai	1267	595	672	895	147	67	159
No ho sap	45	20	25	33	7	1	3
No contesta	9	5	4	9	0	0	0



Valors absoluts	Total	Sexe		Província			
		Home	Dona	Barcelona	Girona	Lleida	Tarragona
M ponderada	1900	926	974	1408	188	106	198
M real	1900	941	959	1394	193	112	201
11d. Debatre sobre política.							
B: Total entrevistes M Pond	1900	926	974	1408	188	106	198
B: Total entrevistes M Real	1900	941	959	1394	193	112	201
Sovint, sempre que podien	216	104	112	169	12	23	13
De vegades	388	191	196	311	27	23	26
Gairebé mai	329	167	162	275	25	11	19
Mai	936	454	482	627	124	45	141
No ho sap	22	5	17	18	0	4	1
No contesta	9	5	4	9	0	0	0
12a_1a. Actualment participa o col·labora amb una organització o club esportiu?							
B: Total entrevistes M Pond	1900	926	974	1408	188	106	198
B: Total entrevistes M Real	1900	941	959	1394	193	112	201
Sí	288	153	135	207	22	35	23
No	1612	773	840	1201	165	70	175
12a_1b. De quina manera participa o col·labora a l'organització o club esportiu?							
B: Participa M Pond	288	153	135	207	22	35	23
B: Participa M Real	332	194	138	246	18	37	31
Fer esport en una organització sense afany de lucre	51	35	16	32	7	4	7
Fer esport en un club excursionista	13	9	4	9	0	4	1
Anar al gimnàs o en un club esportiu amb afany de lucre	137	65	71	117	6	13	2
Ser soci/a d'un club o espectacle esportiu	92	54	38	55	3	20	13
Grups informals d'amics/gues	18	10	7	17	0	0	0
Altres	39	17	22	23	7	9	1
No ho sap	0	0	0	0	0	0	0
No contesta	0	0	0	0	0	0	0
12a_1a. Actualment participa o col·labora amb una organització o club esportiu?							
B: Total entrevistes M Pond	1900	926	974	1408	188	106	198
B: Total entrevistes M Real	1900	941	959	1394	193	112	201
Sí, fent esport en una organització sense afany de lucre	51	35	16	32	7	4	7
Sí, fent esport en un club excursionista	13	9	4	9	0	4	1
Sí, anant al gimnàs o en un club esportiu amb afany de lucre	137	65	71	117	6	13	2
Sí, sent soci/a d'un club o espectacle esportiu	92	54	38	55	3	20	13
Sí, a través de grups informals d'amics/gues	18	10	7	17	0	0	0
Sí, altres	39	17	22	23	7	9	1
No hi participa	1612	773	840	1201	165	70	175
No ho sap	0	0	0	0	0	0	0
No contesta	0	0	0	0	0	0	0
12a_2a. Actualment participa o col·labora amb una organització cultural o d'oci (casal d'avis, cultura tradicional, musicals, artístiques, grups lúdics...)?							
B: Total entrevistes M Pond	1900	926	974	1408	188	106	198
B: Total entrevistes M Real	1900	941	959	1394	193	112	201
Sí	267	123	143	217	9	23	18
No	1633	803	831	1192	179	82	180
12a_2b. De quina manera participa o col·labora a l'organització cultural o d'oci (casal d'avis, cultura tradicional, musicals, artístiques, grups lúdics...)?							
B: Participa M Pond	267	123	143	217	9	23	18
B: Participa M Real	213	100	113	164	5	23	21
Col·laboració puntual	76	43	33	65	4	3	5
Col·laboració econòmica (pagar quotes, etc.)	76	42	34	64	2	9	2
Usuari/ària / Membre actiu	175	70	105	144	5	15	12
Organitzador/a / Responsable	43	27	15	33	0	8	2
No ho sap	0	0	0	0	0	0	0
No contesta	0	0	0	0	0	0	0



Valors absoluts	Total	Sexe		Província			
		Home	Dona	Barcelona	Girona	Lleida	Tarragona
M ponderada	1900	926	974	1408	188	106	198
M real	1900	941	959	1394	193	112	201
12a_2a. Actualment participa o col·labora amb una organització cultural o d'oci (casal d'avis, cultura tradicional, musicals, artístiques, grups lúdics...)?							
B: Total entrevistes M Pond	1900	926	974	1408	188	106	198
B: Total entrevistes M Real	1900	941	959	1394	193	112	201
Sí, col·laboració puntual	76	43	33	65	4	3	5
Sí, col·laboració econòmica (pagament de quotes, etc.)	76	42	34	64	2	9	2
Sí, usuari/ària / membre actiu	175	70	105	144	5	15	12
Sí, organitzador/a / responsable	43	27	15	33	0	8	2
No hi participa	1633	803	831	1192	179	82	180
No ho sap	0	0	0	0	0	0	0
No contesta	0	0	0	0	0	0	0
12a_3a. Actualment participa o col·labora amb una organització religiosa?							
B: Total entrevistes M Pond	1900	926	974	1408	188	106	198
B: Total entrevistes M Real	1900	941	959	1394	193	112	201
Sí	96	40	57	77	0	9	10
No	1804	886	917	1331	187	97	189
12a_3b. De quina manera participa o col·labora a l'organització religiosa?							
B: Participa M Pond	96	40	57	77	0	9	10
B: Participa M Real	81	34	47	63	1	8	9
Col·laboració puntual	42	18	24	34	0	6	2
Col·laboració econòmica (pagar quotes, etc.)	27	11	16	23	0	2	2
Usuari/ària / Membre actiu	41	19	22	32	0	2	6
Organitzador/a / Responsable	8	0	8	6	0	2	0
No ho sap	0	0	0	0	0	0	0
No contesta	0	0	0	0	0	0	0
12a_3a. Actualment participa o col·labora amb una organització religiosa?							
B: Total entrevistes M Pond	1900	926	974	1408	188	106	198
B: Total entrevistes M Real	1900	941	959	1394	193	112	201
Sí, col·laboració puntual	42	18	24	34	0	6	2
Sí, col·laboració econòmica (pagament de quotes, etc.)	27	11	16	23	0	2	2
Sí, usuari/ària / membre actiu	41	19	22	32	0	2	6
Sí, organitzador/a / responsable	8	0	8	6	0	2	0
No hi participa	1804	886	917	1331	187	97	189
No ho sap	0	0	0	0	0	0	0
No contesta	0	0	0	0	0	0	0
12a_4a. Actualment participa o col·labora amb una organització d'educació en el lleure educatiu (escoltes, esplais...)?							
B: Total entrevistes M Pond	1900	926	974	1408	188	106	198
B: Total entrevistes M Real	1900	941	959	1394	193	112	201
Sí	59	26	33	46	0	10	4
No	1841	900	941	1362	188	96	195
12a_4b. De quina manera participa o col·labora a l'organització d'educació en el lleure educatiu (escoltes, esplais...)?							
B: Participa M Pond	59	26	33	46	0	10	4
B: Participa M Real	76	30	46	59	0	11	6
Col·laboració puntual	16	5	11	15	0	1	0
Col·laboració econòmica (pagar quotes, etc.)	19	4	14	14	0	2	2
Usuari/ària / Membre actiu	28	8	20	24	0	3	1
Organitzador/a / Responsable	21	12	9	14	0	7	0
No ho sap	0	0	0	0	0	0	0
No contesta	0	0	0	0	0	0	0



Valors absoluts	Total	Sexe		Província			
		Home	Dona	Barcelona	Girona	Lleida	Tarragona
M ponderada	1900	926	974	1408	188	106	198
M real	1900	941	959	1394	193	112	201
12a_4a. Actualment participa o col·labora amb una organització d'educació en el lleure educatiu (escoltes, esplais...)?							
B: Total entrevistes M Pond	1900	926	974	1408	188	106	198
B: Total entrevistes M Real	1900	941	959	1394	193	112	201
Sí, col·laboració puntual	16	5	11	15	0	1	0
Sí, col·laboració econòmica (pagament de quotes, etc.)	19	4	14	14	0	2	2
Sí, usuari/ària / membre actiu	28	8	20	24	0	3	1
Sí, organitzador/a / responsable	21	12	9	14	0	7	0
No hi participa	1841	900	941	1362	188	96	195
No ho sap	0	0	0	0	0	0	0
No contesta	0	0	0	0	0	0	0
12b_1a. Actualment participa o col·labora amb algun sindicat?							
B: Total entrevistes M Pond	1900	926	974	1408	188	106	198
B: Total entrevistes M Real	1900	941	959	1394	193	112	201
Sí	102	48	54	78	0	10	15
No	1798	878	920	1330	187	96	184
12b_1b. De quina manera participa o col·labora al sindicat?							
B: Participa M Pond	102	48	54	78	0	10	15
B: Participa M Real	73	34	39	56	1	7	9
Col·laboració puntual	23	13	10	13	0	2	7
Col·laboració econòmica (pagar quotes, etc.)	72	28	43	54	0	8	9
Usuari/ària / Membre actiu	24	9	15	19	0	5	0
Organitzador/a / Responsable	15	7	8	10	0	3	2
No ho sap	0	0	0	0	0	0	0
No contesta	0	0	0	0	0	0	0
12b_1. Actualment participa o col·labora amb algun sindicat?							
B: Total entrevistes M Pond	1900	926	974	1408	188	106	198
B: Total entrevistes M Real	1900	941	959	1394	193	112	201
Sí, col·laboració puntual	23	13	10	13	0	2	7
Sí, col·laboració econòmica (pagament de quotes, etc.)	72	28	43	54	0	8	9
Sí, usuari/ària / membre actiu	24	9	15	19	0	5	0
Sí, organitzador/a / responsable	15	7	8	10	0	3	2
No hi participa	1798	878	920	1330	187	96	184
No ho sap	0	0	0	0	0	0	0
No contesta	0	0	0	0	0	0	0
12b_2a. Actualment participa o col·labora amb algun partit polític?							
B: Total entrevistes M Pond	1900	926	974	1408	188	106	198
B: Total entrevistes M Real	1900	941	959	1394	193	112	201
Sí	62	40	23	47	3	6	6
No	1838	886	951	1362	184	99	192
12b_2b. De quina manera participa o col·labora al partit polític?							
B: Participa M Pond	62	40	23	47	3	6	6
B: Participa M Real	51	33	18	39	3	4	5
Col·laboració puntual	40	25	15	31	0	5	4
Col·laboració econòmica (pagar quotes, etc.)	7	5	2	5	0	2	0
Usuari/ària / Membre actiu	18	10	7	13	3	0	2
Organitzador/a / Responsable	3	2	0	2	0	0	0
No ho sap	0	0	0	0	0	0	0
No contesta	0	0	0	0	0	0	0



Valors absoluts	Total	Sexe		Província			
		Home	Dona	Barcelona	Girona	Lleida	Tarragona
M ponderada	1900	926	974	1408	188	106	198
M real	1900	941	959	1394	193	112	201
12b_2. Actualment participa o col·labora amb algun partit polític?							
B: Total entrevistes M Pond	1900	926	974	1408	188	106	198
B: Total entrevistes M Real	1900	941	959	1394	193	112	201
Sí, col·laboració puntual	40	25	15	31	0	5	4
Sí, col·laboració econòmica (pagament de quotes, etc.)	7	5	2	5	0	2	0
Sí, usuari/ària / membre actiu	18	10	7	13	3	0	2
Sí, organitzador/a / responsable	3	2	0	2	0	0	0
No hi participa	1838	886	951	1362	184	99	192
No ho sap	0	0	0	0	0	0	0
No contesta	0	0	0	0	0	0	0
12b_3a. Actualment participa o col·labora amb alguna organització professional o empresarial (col·legi professional...)?							
B: Total entrevistes M Pond	1900	926	974	1408	188	106	198
B: Total entrevistes M Real	1900	941	959	1394	193	112	201
Sí	95	47	48	79	2	11	3
No	1805	879	926	1330	186	95	195
12b_3b. De quina manera participa o col·labora a l'organització professional o empresarial (col·legi professional...)?							
B: Participa M Pond	95	47	48	79	2	11	3
B: Participa M Real	75	38	37	58	2	11	4
Col·laboració puntual	24	5	19	15	2	5	3
Col·laboració econòmica (pagar quotes, etc.)	61	33	28	50	2	6	2
Usuari/ària / Membre actiu	32	13	19	29	0	2	1
Organitzador/a / Responsable	5	2	3	5	0	0	0
No ho sap	0	0	0	0	0	0	0
No contesta	0	0	0	0	0	0	0
12b_3. Actualment participa o col·labora amb alguna organització professional o empresarial (col·legi professional...)?							
B: Total entrevistes M Pond	1900	926	974	1408	188	106	198
B: Total entrevistes M Real	1900	941	959	1394	193	112	201
Sí, col·laboració puntual	24	5	19	15	2	5	3
Sí, col·laboració econòmica (pagament de quotes, etc.)	61	33	28	50	2	6	2
Sí, usuari/ària / membre actiu	32	13	19	29	0	2	1
Sí, organitzador/a / responsable	5	2	3	5	0	0	0
No hi participa	1805	879	926	1330	186	95	195
No ho sap	0	0	0	0	0	0	0
No contesta	0	0	0	0	0	0	0
12b_4a. Actualment participa o col·labora amb alguna associació de veïns i veïnes (no reunions d'escala)?							
B: Total entrevistes M Pond	1900	926	974	1408	188	106	198
B: Total entrevistes M Real	1900	941	959	1394	193	112	201
Sí	118	61	57	85	4	19	11
No	1782	865	917	1324	184	86	187
12b_4b. De quina manera participa o col·labora a l'associació de veïns i veïnes (no reunions d'escala)?							
B: Participa M Pond	118	61	57	85	4	19	11
B: Participa M Real	79	37	42	56	2	11	10
Col·laboració puntual	62	31	31	53	0	8	1
Col·laboració econòmica (pagar quotes, etc.)	22	11	10	18	0	4	0
Usuari/ària / Membre actiu	49	29	19	29	4	7	10
Organitzador/a / Responsable	13	8	5	9	0	4	0
No ho sap	0	0	0	0	0	0	0
No contesta	0	0	0	0	0	0	0



Valors absoluts	Total	Sexe		Província			
		Home	Dona	Barcelona	Girona	Lleida	Tarragona
M ponderada	1900	926	974	1408	188	106	198
M real	1900	941	959	1394	193	112	201
12b_4. Actualment participa o col·labora amb alguna associació de veïns i veïnes (no reunions d'escala)?							
B: Total entrevistes M Pond	1900	926	974	1408	188	106	198
B: Total entrevistes M Real	1900	941	959	1394	193	112	201
Sí, col·laboració puntual	62	31	31	53	0	8	1
Sí, col·laboració econòmica (pagament de quotes, etc.)	22	11	10	18	0	4	0
Sí, usuari/ària / membre actiu	49	29	19	29	4	7	10
Sí, organitzador/a / responsable	13	8	5	9	0	4	0
No hi participa	1782	865	917	1324	184	86	187
No ho sap	0	0	0	0	0	0	0
No contesta	0	0	0	0	0	0	0
12b_5a. Actualment participa o col·labora amb algun grup de pares o mares d'alumnes (AMPA)?							
B: Total entrevistes M Pond	1900	926	974	1408	188	106	198
B: Total entrevistes M Real	1900	941	959	1394	193	112	201
Sí	195	68	127	138	14	12	31
No	1705	858	847	1271	174	94	167
12b_5b. De quina manera participa o col·labora al grup de pares o mares d'alumnes (AMPA)?							
B: Participa M Pond	195	68	127	138	14	12	31
B: Participa M Real	131	47	84	94	9	9	19
Col·laboració puntual	56	17	39	39	9	3	5
Col·laboració econòmica (pagar quotes, etc.)	106	34	72	64	6	12	24
Usuari/ària / Membre actiu	73	28	45	49	6	0	18
Organitzador/a / Responsable	14	6	8	8	0	6	0
No ho sap	0	0	0	0	0	0	0
No contesta	0	0	0	0	0	0	0
12b_5. Actualment participa o col·labora amb algun grup de pares o mares d'alumnes (AMPA)?							
B: Total entrevistes M Pond	1900	926	974	1408	188	106	198
B: Total entrevistes M Real	1900	941	959	1394	193	112	201
Sí, col·laboració puntual	56	17	39	39	9	3	5
Sí, col·laboració econòmica (pagament de quotes, etc.)	106	34	72	64	6	12	24
Sí, usuari/ària / membre actiu	73	28	45	49	6	0	18
Sí, organitzador/a / responsable	14	6	8	8	0	6	0
No hi participa	1705	858	847	1271	174	94	167
No ho sap	0	0	0	0	0	0	0
No contesta	0	0	0	0	0	0	0
12b_6a. Actualment participa o col·labora amb alguna associació d'estudiants (sindicats, assemblees,..)?							
B: Estudia M Pond	160	80	80	117	19	7	16
B: Estudia M Real	458	229	229	336	54	25	43
Sí	14	7	6	12	1	1	1
No	146	73	73	105	18	7	16
12a_6b. De quina manera participa o col·labora a l'associació d'estudiants (sindicats, assemblees,..)?							
B: Participa M Pond	14	7	6	12	1	1	1
B: Participa M Real	47	26	21	40	3	2	2
Col·laboració puntual	7	5	2	6	1	0	1
Col·laboració econòmica (pagar quotes, etc.)	0	0	0	0	0	0	0
Usuari/ària / Membre actiu	6	2	3	5	0	1	0
Organitzador/a / Responsable	2	1	1	2	0	0	0
No ho sap	0	0	0	0	0	0	0
No contesta	0	0	0	0	0	0	0



Valors absoluts	Total	Sexe		Província			
		Home	Dona	Barcelona	Girona	Lleida	Tarragona
M ponderada	1900	926	974	1408	188	106	198
M real	1900	941	959	1394	193	112	201
12b_6. Actualment participa o col·labora amb alguna associació d'estudiants (sindicats, assemblees,..)?							
B: Estudia M Pond	160	80	80	117	19	7	16
B: Estudia M Real	458	229	229	336	54	25	43
Sí, col·laboració puntual	7	5	2	6	1	0	1
Sí, col·laboració econòmica (pagament de quotes, etc.)	0	0	0	0	0	0	0
Sí, usuari/ària / membre actiu	6	2	3	5	0	1	0
Sí, organitzador/a / responsable	2	1	1	2	0	0	0
No hi participa	146	73	73	105	18	7	16
No ho sap	0	0	0	0	0	0	0
No contesta	0	0	0	0	0	0	0
12b_7a. Actualment participa o col·labora amb algun grup ecologista, de defensa del territori o protecció dels animals?							
B: Total entrevistes M Pond	1900	926	974	1408	188	106	198
B: Total entrevistes M Real	1900	941	959	1394	193	112	201
Sí	110	55	54	86	2	5	17
No	1790	871	920	1323	185	101	182
12b_7b. De quina manera participa o col·labora al grup ecologista, de defensa del territori o protecció dels animals?							
B: Participa M Pond	110	55	54	86	2	5	17
B: Participa M Real	97	42	55	74	3	6	14
Col·laboració puntual	35	10	25	28	0	1	7
Col·laboració econòmica (pagar quotes, etc.)	57	37	20	46	2	2	6
Usuari/ària / Membre actiu	28	12	16	20	0	2	6
Organitzador/a / Responsable	8	6	2	7	0	2	0
No ho sap	0	0	0	0	0	0	0
No contesta	0	0	0	0	0	0	0
12b_7. Actualment participa o col·labora amb algun grup ecologista, de defensa del territori o protecció dels animals?							
B: Total entrevistes M Pond	1900	926	974	1408	188	106	198
B: Total entrevistes M Real	1900	941	959	1394	193	112	201
Sí, col·laboració puntual	35	10	25	28	0	1	7
Sí, col·laboració econòmica (pagament de quotes, etc.)	57	37	20	46	2	2	6
Sí, usuari/ària / membre actiu	28	12	16	20	0	2	6
Sí, organitzador/a / responsable	8	6	2	7	0	2	0
No hi participa	1790	871	920	1323	185	101	182
No ho sap	0	0	0	0	0	0	0
No contesta	0	0	0	0	0	0	0
12b_8a. Actualment participa o col·labora amb alguna organització de defensa dels drets humans, pacifista, d'ajuda als desfavorits o a 3r món?							
B: Total entrevistes M Pond	1900	926	974	1408	188	106	198
B: Total entrevistes M Real	1900	941	959	1394	193	112	201
Sí	266	130	137	201	13	22	30
No	1634	796	837	1207	175	83	168
12b_8b. De quina manera participa o col·labora a l'organització de defensa dels drets humans, pacifista, d'ajuda als desfavorits o al 3r món?							
B: Participa M Pond	266	130	137	201	13	22	30
B: Participa M Real	201	89	112	148	9	21	23
Col·laboració puntual	72	35	37	56	6	5	4
Col·laboració econòmica (pagar quotes, etc.)	183	87	96	132	8	20	23
Usuari/ària / Membre actiu	40	25	16	33	0	3	4
Organitzador/a / Responsable	11	8	3	11	0	0	0
No ho sap	0	0	0	0	0	0	0
No contesta	0	0	0	0	0	0	0



Valors absoluts	Total	Sexe		Província			
		Home	Dona	Barcelona	Girona	Lleida	Tarragona
M ponderada	1900	926	974	1408	188	106	198
M real	1900	941	959	1394	193	112	201
12b_8. Actualment participa o col·labora amb alguna organització de defensa dels drets humans, pacifista, d'ajuda als desfavorits o al 3r món?							
B: Total entrevistes M Pond	1900	926	974	1408	188	106	198
B: Total entrevistes M Real	1900	941	959	1394	193	112	201
Sí, col·laboració puntual	72	35	37	56	6	5	4
Sí, col·laboració econòmica (pagament de quotes, etc.)	183	87	96	132	8	20	23
Sí, usuari/ària / membre actiu	40	25	16	33	0	3	4
Sí, organitzador/a / responsable	11	8	3	11	0	0	0
No hi participa	1634	796	837	1207	175	83	168
No ho sap	0	0	0	0	0	0	0
No contesta	0	0	0	0	0	0	0
12b_9a. Act. participa o col·labora amb algun grup o plataforma alternativa, altermundista, anticapitalista o casal okupa?							
B: Total entrevistes M Pond	1900	926	974	1408	188	106	198
B: Total entrevistes M Real	1900	941	959	1394	193	112	201
Sí	36	22	14	30	0	0	5
No	1864	904	960	1378	188	105	193
12b_9b. De quina manera participa o col·labora al grup o plataforma alternativa, altermundista, anticapitalista o casal okupa?							
B: Participa M Pond	36	22	14	30	0	0	5
B: Participa M Real	42	23	19	34	0	1	7
Col·laboració puntual	15	6	8	14	0	0	1
Col·laboració econòmica (pagar quotes, etc.)	11	8	2	9	0	0	2
Usuari/ària / Membre actiu	13	10	3	11	0	0	2
Organitzador/a / Responsable	1	0	1	1	0	0	0
No ho sap	0	0	0	0	0	0	0
No contesta	0	0	0	0	0	0	0
12b_9. Act. participa o col·labora amb algun grup o plataforma alternativa, altermundista, anticapitalista o casal okupa?							
B: Total entrevistes M Pond	1900	926	974	1408	188	106	198
B: Total entrevistes M Real	1900	941	959	1394	193	112	201
Sí, col·laboració puntual	15	6	8	14	0	0	1
Sí, col·laboració econòmica (pagament de quotes, etc.)	11	8	2	9	0	0	2
Sí, usuari/ària / membre actiu	13	10	3	11	0	0	2
Sí, organitzador/a / responsable	1	0	1	1	0	0	0
No hi participa	1864	904	960	1378	188	105	193
No ho sap	0	0	0	0	0	0	0
No contesta	0	0	0	0	0	0	0
12b_10a. Act. participa o col·labora amb algun grup o cooperativa de consum agroecològic?							
B: Total entrevistes M Pond	1900	926	974	1408	188	106	198
B: Total entrevistes M Real	1900	941	959	1394	193	112	201
Sí	41	21	20	35	2	0	4
No	1859	905	954	1373	186	105	195
12b_10b. De quina manera participa o col·labora al algun grup o cooperativa de consum agroecològic?							
B: Participa M Pond	41	21	20	35	2	0	4
B: Participa M Real	33	16	17	29	1	1	2
Col·laboració puntual	20	9	11	16	2	0	2
Col·laboració econòmica (pagar quotes, etc.)	7	4	3	5	0	0	2
Usuari/ària / Membre actiu	26	13	13	26	0	0	0
Organitzador/a / Responsable	0	0	0	0	0	0	0
No ho sap	0	0	0	0	0	0	0
No contesta	0	0	0	0	0	0	0



Valors absoluts	Total	Sexe		Barcelona	Província		
		Home	Dona		Girona	Lleida	Tarragona
M ponderada	1900	926	974	1408	188	106	198
M real	1900	941	959	1394	193	112	201
12b_10. Act. participa o col·labora amb algun grup o cooperativa de consum agroecològic?							
B: Total entrevistes M Pond	1900	926	974	1408	188	106	198
B: Total entrevistes M Real	1900	941	959	1394	193	112	201
Sí, col·laboració puntual	20	9	11	16	2	0	2
Sí, col·laboració econòmica (pagament de quotes, etc.)	7	4	3	5	0	0	2
Sí, usuari/ària / membre actiu	26	13	13	26	0	0	0
Sí, organitzador/a / responsable	0	0	0	0	0	0	0
No hi participa	1859	905	954	1373	186	105	195
No ho sap	0	0	0	0	0	0	0
No contesta	0	0	0	0	0	0	0
12b_11a. Act. participa o col·labora en alguna altra organització política no partidista?							
B: Total entrevistes M Pond	1900	926	974	1408	188	106	198
B: Total entrevistes M Real	1900	941	959	1394	193	112	201
No	1845	890	954	1360	187	104	194
Organitzacions catalanistes o independentistes	31	19	12	25	0	1	5
Altres	25	16	8	23	0	2	0
12b_11b. De quina manera participa o col·labora en alguna altra organització política no partidista?..?							
B: Participa M Pond	55	36	20	48	0	2	5
B: Participa M Real	45	24	21	37	1	4	3
Col·laboració puntual	21	15	6	20	0	1	0
Col·laboració econòmica (pagar quotes, etc.)	25	12	12	22	0	0	2
Usuari/ària / Membre actiu	20	12	8	16	0	2	2
Organitzador/a / Responsable	2	2	0	2	0	0	0
No ho sap	0	0	0	0	0	0	0
No contesta	0	0	0	0	0	0	0
12b_11. Act. participa o col·labora en alguna altra organització política no partidista?							
B: Total entrevistes M Pond	1900	926	974	1408	188	106	198
B: Total entrevistes M Real	1900	941	959	1394	193	112	201
Sí, col·laboració puntual	21	15	6	20	0	1	0
Sí, col·laboració econòmica (pagament de quotes, etc.)	25	12	12	22	0	0	2
Sí, usuari/ària / membre actiu	20	12	8	16	0	2	2
Sí, organitzador/a / responsable	2	2	0	2	0	0	0
No hi participa	1845	890	954	1360	187	104	194
No ho sap	0	0	0	0	0	0	0
No contesta	0	0	0	0	0	0	0
* Participació en alguna entitat de qualsevol tipus i qualsevol tipus de col·laboració.							
B: Total entrevistes M Pond	1900	926	974	1408	188	106	198
B: Total entrevistes M Real	1900	941	959	1394	193	112	201
Sí	906	424	482	704	37	70	96
No	994	502	492	705	151	36	103
13. Per començar, en quina mesura diria que li interessa la política? En una escala en la que 0 significa mínim interès per la política 10 màxim interès, on es posicionaria vostè?							
B: Total entrevistes M Pond	1900	926	974	1408	188	106	198
B: Total entrevistes M Real	1900	941	959	1394	193	112	201
[0] Mínim interès	152	62	89	110	9	4	29
[1]	61	23	38	40	6	0	15
[2]	102	49	53	81	4	6	10
[3]	126	52	74	91	18	2	15
[4]	127	73	54	89	16	4	19
[5]	251	109	142	194	20	23	14
[6]	198	112	86	133	28	10	27
[7]	202	111	91	163	19	10	10
[8]	284	143	141	201	34	26	22
[9]	156	72	84	118	16	5	17
[10] Màxim interès	212	103	108	169	12	16	15
No ho sap	24	14	9	15	4	0	5
No contesta	6	2	4	4	2	0	0
Mitjana	5,77	5,92	5,64	5,83	5,87	6,56	4,84
Desviació típica	2,97	2,86	3,07	2,98	2,67	2,52	3,26



Valors absoluts	Total	Sexe		Província			
		Home	Dona	Barcelona	Girona	Lleida	Tarragona
M ponderada	1900	926	974	1408	188	106	198
M real	1900	941	959	1394	193	112	201
14a. Està vostè més aviat d'acord o més aviat en desacord amb la següent afirmació: de vegades la política sembla tan complicada que se'm fa difícil entendre el que està passant.							
B: Total entrevistes M Pond	1900	926	974	1408	188	106	198
B: Total entrevistes M Real	1900	941	959	1394	193	112	201
Més aviat d'acord	1085	486	599	785	80	72	148
Més aviat en desacord	748	403	345	569	101	31	46
No ho sap	58	30	29	47	7	0	4
No contesta	9	7	2	7	0	2	0
14b. Crec que els polítics tenen en compte el que pensa la gent com jo. Vostè està...							
B: Total entrevistes M Pond	1900	926	974	1408	188	106	198
B: Total entrevistes M Real	1900	941	959	1394	193	112	201
Més aviat d'acord	275	141	134	189	47	18	21
Més aviat en desacord	1511	729	782	1129	130	82	170
No ho sap	105	54	51	84	10	6	5
No contesta	9	2	7	6	1	0	2
15a. A continuació li llegiré una sèrie de temes i m'hauria de dir, en una escala de 0 a 10, en quina mesura creu que l'hi interessin. E l'escala 0 significa mínim interès pel tema i 10 màxim interès. La immigració.							
B: Total entrevistes M Pond	1900	926	974	1408	188	106	198
B: Total entrevistes M Real	1900	941	959	1394	193	112	201
[0] Mínim interès	44	28	17	33	3	0	9
[1]	16	8	8	9	0	0	8
[2]	17	9	8	12	0	3	2
[3]	39	18	21	29	2	4	4
[4]	65	38	27	57	5	1	2
[5]	212	115	97	164	25	15	8
[6]	226	117	109	160	35	11	20
[7]	283	132	151	223	26	12	22
[8]	398	199	200	302	39	20	38
[9]	264	113	151	162	23	28	51
[10] Màxim interès	294	125	169	234	24	11	24
No ho sap	33	21	12	19	4	1	9
No contesta	7	2	5	4	3	0	0
Mitjana	7,17	6,98	7,35	7,16	7,16	7,33	7,18
Desviació típica	2,26	2,32	2,19	2,25	1,96	2,07	2,68
15b. Les eleccions.							
B: Total entrevistes M Pond	1900	926	974	1408	188	106	198
B: Total entrevistes M Real	1900	941	959	1394	193	112	201
[0] Mínim interès	70	33	37	54	3	1	11
[1]	23	12	11	18	4	1	1
[2]	51	20	31	33	4	2	12
[3]	53	25	29	48	1	2	3
[4]	55	29	25	45	2	2	5
[5]	198	101	97	140	29	11	19
[6]	167	84	83	121	24	9	13
[7]	256	122	134	201	25	10	20
[8]	342	173	169	262	33	22	25
[9]	279	138	141	181	31	23	44
[10] Màxim interès	368	171	197	288	27	22	31
No ho sap	30	17	13	13	2	0	15
No contesta	9	2	7	4	3	0	2
Mitjana	7,10	7,09	7,10	7,08	7,08	7,64	6,95
Desviació típica	2,60	2,56	2,64	2,62	2,32	2,21	2,89



Valors absoluts	Total	Sexe		Província			
		Home	Dona	Barcelona	Girona	Lleida	Tarragona
M ponderada	1900	926	974	1408	188	106	198
M real	1900	941	959	1394	193	112	201
15c. Les desigualtats nord sud.							
B: Total entrevistes M Pond	1900	926	974	1408	188	106	198
B: Total entrevistes M Real	1900	941	959	1394	193	112	201
[0] Mínim interès	57	35	22	40	1	4	12
[1]	13	5	8	11	0	0	2
[2]	31	14	17	15	3	5	8
[3]	45	21	24	35	1	4	4
[4]	89	49	40	63	16	4	6
[5]	230	135	95	176	29	19	6
[6]	188	97	91	144	13	12	19
[7]	281	132	149	221	25	13	23
[8]	337	169	168	255	42	17	23
[9]	206	93	113	132	26	8	41
[10] Màxim interès	269	117	152	213	15	16	25
No ho sap	103	36	67	72	13	3	14
No contesta	50	23	27	31	2	0	17
Mitjana	6,90	6,73	7,07	6,93	6,95	6,45	6,91
Desviació típica	2,42	2,45	2,39	2,38	2,04	2,63	2,90
15d. Els partits polítics.							
B: Total entrevistes M Pond	1900	926	974	1408	188	106	198
B: Total entrevistes M Real	1900	941	959	1394	193	112	201
[0] Mínim interès	188	95	93	147	7	12	22
[1]	62	25	37	36	8	2	16
[2]	91	42	48	63	9	5	14
[3]	109	47	61	94	6	5	4
[4]	139	70	69	98	13	14	14
[5]	300	154	146	236	21	19	24
[6]	218	94	125	161	24	11	22
[7]	265	131	134	193	39	11	22
[8]	239	123	116	175	31	11	22
[9]	142	62	79	104	13	5	20
[10] Màxim interès	127	72	54	89	13	9	14
No ho sap	17	7	10	11	3	0	3
No contesta	3	2	0	2	0	0	0
Mitjana	5,45	5,51	5,39	5,42	6,03	5,29	5,23
Desviació típica	2,88	2,90	2,86	2,87	2,60	2,91	3,16
15e. Els drets dels homosexuals.							
B: Total entrevistes M Pond	1900	926	974	1408	188	106	198
B: Total entrevistes M Real	1900	941	959	1394	193	112	201
[0] Mínim interès	67	39	28	50	6	5	7
[1]	23	15	8	14	2	1	6
[2]	48	26	22	26	6	10	6
[3]	40	17	24	30	4	4	2
[4]	83	44	39	52	20	6	5
[5]	234	134	101	191	24	12	7
[6]	177	78	99	130	10	9	29
[7]	264	144	120	202	38	8	16
[8]	314	146	169	245	33	12	24
[9]	239	115	123	165	22	18	34
[10] Màxim interès	337	134	203	257	15	18	46
No ho sap	56	29	27	33	4	4	15
No contesta	18	5	12	12	4	0	1
Mitjana	6,94	6,70	7,17	7,00	6,48	6,48	7,27
Desviació típica	2,58	2,63	2,51	2,52	2,44	2,99	2,79



Valors absoluts	Total	Sexe		Província			
		Home	Dona	Barcelona	Girona	Lleida	Tarragona
M ponderada	1900	926	974	1408	188	106	198
M real	1900	941	959	1394	193	112	201
15f. La relació entre Catalunya i Espanya.							
B: Total entrevistes M Pond	1900	926	974	1408	188	106	198
B: Total entrevistes M Real	1900	941	959	1394	193	112	201
[0] Mínim interès	58	37	21	43	1	1	12
[1]	13	8	5	9	2	0	2
[2]	11	3	8	9	0	1	2
[3]	22	14	8	21	1	0	1
[4]	41	23	18	22	11	2	6
[5]	161	81	80	130	12	12	7
[6]	179	87	92	129	18	8	23
[7]	234	115	119	170	32	12	20
[8]	359	186	173	272	46	15	26
[9]	292	150	142	192	31	21	48
[10] Màxim interès	485	200	285	387	26	31	41
No ho sap	39	20	18	21	6	1	11
No contesta	7	2	5	4	0	2	1
Mitjana	7,62	7,43	7,80	7,64	7,46	7,93	7,47
Desviació típica	2,36	2,46	2,25	2,37	1,97	2,09	2,69
15g. L'economia.							
B: Total entrevistes M Pond	1900	926	974	1408	188	106	198
B: Total entrevistes M Real	1900	941	959	1394	193	112	201
[0] Mínim interès	22	15	8	15	1	2	4
[1]	0	0	0	0	0	0	0
[2]	18	3	15	13	0	2	2
[3]	10	3	7	5	1	2	2
[4]	46	26	20	38	7	1	0
[5]	84	44	40	70	10	0	4
[6]	161	81	80	139	9	5	9
[7]	271	123	148	217	28	11	15
[8]	396	221	175	281	54	20	40
[9]	382	179	203	248	39	30	65
[10] Màxim interès	469	212	256	359	34	31	46
No ho sap	41	20	21	23	5	0	12
No contesta	0	0	0	0	0	0	0
Mitjana	7,97	7,93	8,02	7,91	7,95	8,21	8,31
Desviació típica	1,94	1,93	1,95	1,95	1,67	2,18	1,93
15h. La seguretat.							
B: Total entrevistes M Pond	1900	926	974	1408	188	106	198
B: Total entrevistes M Real	1900	941	959	1394	193	112	201
[0] Mínim interès	16	10	6	12	0	0	4
[1]	3	2	1	3	0	0	0
[2]	7	7	1	1	0	2	4
[3]	15	8	7	10	0	2	3
[4]	28	11	17	26	1	1	0
[5]	115	70	46	86	22	7	1
[6]	156	91	65	121	23	5	7
[7]	227	104	124	176	24	8	20
[8]	372	205	167	282	38	18	34
[9]	419	184	235	282	47	28	63
[10] Màxim interès	498	208	290	384	31	35	49
No ho sap	41	25	16	25	4	0	12
No contesta	4	4	0	2	0	0	2
Mitjana	8,09	7,88	8,28	8,07	7,84	8,28	8,32
Desviació típica	1,87	1,95	1,77	1,87	1,63	1,97	2,01



Valors absoluts	Total	Sexe		Província			
		Home	Dona	Barcelona	Girona	Lleida	Tarragona
M ponderada	1900	926	974	1408	188	106	198
M real	1900	941	959	1394	193	112	201
15i. El medi ambient.							
B: Total entrevistes M Pond	1900	926	974	1408	188	106	198
B: Total entrevistes M Real	1900	941	959	1394	193	112	201
[0] Mínim interès	11	9	2	9	0	0	2
[1]	0	0	0	0	0	0	0
[2]	2	1	1	1	1	0	0
[3]	14	10	5	14	0	0	0
[4]	30	12	18	21	2	2	5
[5]	115	68	46	84	16	9	6
[6]	147	73	73	112	19	4	12
[7]	267	137	129	189	45	12	20
[8]	399	196	203	308	35	23	33
[9]	366	174	192	237	41	24	64
[10] Màxim interès	508	229	279	407	29	31	40
No ho sap	39	17	22	24	0	0	15
No contesta	2	0	2	2	0	0	0
Mitjana	8,10	7,96	8,23	8,11	7,77	8,28	8,23
Desviació típica	1,78	1,88	1,68	1,82	1,61	1,66	1,76
15j. Les polítiques socials.							
B: Total entrevistes M Pond	1900	926	974	1408	188	106	198
B: Total entrevistes M Real	1900	941	959	1394	193	112	201
[0] Mínim interès	40	21	20	26	6	1	8
[1]	10	6	4	7	2	0	0
[2]	24	10	14	15	0	2	6
[3]	36	18	18	20	2	6	8
[4]	53	27	26	38	6	3	6
[5]	185	93	92	151	15	15	4
[6]	173	100	74	117	23	6	27
[7]	262	119	143	207	23	16	15
[8]	379	188	191	277	53	20	28
[9]	289	145	144	217	20	11	41
[10] Màxim interès	388	172	216	289	31	24	43
No ho sap	52	27	25	38	6	1	8
No contesta	9	2	7	6	0	0	2
Mitjana	7,44	7,36	7,51	7,49	7,28	7,22	7,38
Desviació típica	2,28	2,28	2,28	2,22	2,30	2,37	2,65
15k. La Unió Europea.							
B: Total entrevistes M Pond	1900	926	974	1408	188	106	198
B: Total entrevistes M Real	1900	941	959	1394	193	112	201
[0] Mínim interès	94	49	45	73	6	3	12
[1]	18	11	7	14	0	1	3
[2]	41	26	15	25	4	4	7
[3]	66	31	35	48	1	9	8
[4]	93	42	51	76	4	11	2
[5]	260	124	136	215	21	14	10
[6]	259	126	132	200	25	13	21
[7]	273	139	134	197	35	16	24
[8]	346	176	171	250	40	15	41
[9]	169	65	104	109	20	8	32
[10] Màxim interès	240	121	119	180	22	11	27
No ho sap	38	14	24	20	9	0	8
No contesta	5	2	3	2	0	0	2
Mitjana	6,53	6,46	6,59	6,45	7,02	6,12	6,85
Desviació típica	2,56	2,61	2,52	2,56	2,20	2,50	2,84



Valors absoluts	Total	Sexe		Província			
		Home	Dona	Barcelona	Girona	Lleida	Tarragona
M ponderada	1900	926	974	1408	188	106	198
M real	1900	941	959	1394	193	112	201
15l. L'habitatge.							
B: Total entrevistes M Pond	1900	926	974	1408	188	106	198
B: Total entrevistes M Real	1900	941	959	1394	193	112	201
[0] Mínim interès	20	14	5	13	1	2	3
[1]	6	4	2	6	0	0	0
[2]	12	3	9	9	0	2	0
[3]	17	6	11	14	0	3	0
[4]	38	18	20	31	4	3	0
[5]	98	49	49	76	11	11	0
[6]	134	58	76	98	20	6	10
[7]	267	135	132	212	32	11	12
[8]	409	220	189	294	58	27	29
[9]	361	186	175	260	27	15	60
[10] Màxim interès	477	205	272	359	30	26	62
No ho sap	57	25	32	35	2	0	20
No contesta	3	0	3	0	3	0	0
Mitjana	7,99	7,92	8,05	7,96	7,77	7,55	8,68
Desviació típica	1,95	1,98	1,92	1,97	1,63	2,33	1,70
15m. L'accés a la feina o ocupació.							
B: Total entrevistes M Pond	1900	926	974	1408	188	106	198
B: Total entrevistes M Real	1900	941	959	1394	193	112	201
[0] Mínim interès	20	12	7	17	1	0	2
[1]	7	5	2	7	0	0	0
[2]	6	2	4	6	0	0	0
[3]	15	7	8	13	0	0	2
[4]	25	15	10	16	7	2	0
[5]	77	43	34	59	7	7	4
[6]	131	59	72	91	24	7	7
[7]	204	105	99	153	25	11	15
[8]	378	202	176	288	42	22	26
[9]	380	186	194	265	38	19	58
[10] Màxim interès	596	260	336	459	42	37	58
No ho sap	60	31	29	31	2	0	27
No contesta	2	0	2	2	0	0	0
Mitjana	8,25	8,13	8,36	8,24	7,95	8,34	8,64
Desviació típica	1,90	1,96	1,84	1,96	1,77	1,68	1,65
15n. Les desigualtats home/dona.							
B: Total entrevistes M Pond	1900	926	974	1408	188	106	198
B: Total entrevistes M Real	1900	941	959	1394	193	112	201
[0] Mínim interès	30	19	11	20	5	0	5
[1]	1	0	0	0	0	0	0
[2]	14	6	9	8	1	2	2
[3]	20	9	11	12	1	4	3
[4]	29	21	8	22	3	2	2
[5]	125	69	55	94	21	8	2
[6]	183	100	83	132	29	8	14
[7]	238	140	98	185	24	15	15
[8]	333	172	161	245	36	18	34
[9]	352	159	193	248	37	18	50
[10] Màxim interès	517	197	320	406	26	31	55
No ho sap	56	34	22	37	2	1	16
No contesta	3	0	3	0	3	0	0
Mitjana	7,92	7,65	8,18	7,98	7,35	7,81	8,17
Desviació típica	2,07	2,12	2,00	2,04	2,09	2,18	2,20



Valors absoluts	Total	Sexe		Província			
		Home	Dona	Barcelona	Girona	Lleida	Tarragona
M ponderada	1900	926	974	1408	188	106	198
M real	1900	941	959	1394	193	112	201
16. Amb quina freqüència comenta o discuteix sobre política amb altres persones?							
B: Total entrevistes M Pond	1900	926	974	1408	188	106	198
B: Total entrevistes M Real	1900	941	959	1394	193	112	201
[1] Amb molta	365	173	192	302	20	20	24
[2] Bastant	591	310	281	443	44	45	59
[3] Poca	606	304	302	434	81	24	67
[4] Mai o gairebé mai	335	136	199	227	43	17	48
No ho sap	0	0	0	0	0	0	0
No contesta	2	2	0	2	0	0	0
Mitjana	2,48	2,44	2,52	2,42	2,79	2,35	2,70
Desviació típica	0,99	0,96	1,03	1,00	0,92	0,96	0,97
17a. Durant els últims anys, el país ha viscut una forta crisi econòmica. En una escala de l'0 al 10 on 0 significa extremadament dolent i 10 extremadament bona, com qualificaria la situació econòmica del país durant aquest període?							
B: Total entrevistes M Pond	1900	926	974	1408	188	106	198
B: Total entrevistes M Real	1900	941	959	1394	193	112	201
[0] Extremadament dolenta	124	56	68	103	3	5	12
[1]	72	28	44	49	3	8	11
[2]	183	97	86	135	10	11	26
[3]	300	135	166	218	23	22	37
[4]	357	176	181	277	28	20	31
[5]	342	163	178	270	31	18	23
[6]	216	115	101	155	22	14	26
[7]	143	81	62	90	28	6	19
[8]	82	46	35	60	17	0	5
[9]	28	7	21	11	12	0	5
[10] Extremadament bona	12	7	6	9	4	0	0
No ho sap	31	10	21	25	4	1	0
No contesta	12	7	5	7	2	0	3
Mitjana	4,20	4,29	4,11	4,11	5,32	3,76	4,01
Desviació típica	2,14	2,12	2,16	2,10	2,23	1,85	2,19
17b. I en aquest mateix període de crisi econòmica, com qualificaria la seva situació econòmica personal?							
B: Total entrevistes M Pond	1900	926	974	1408	188	106	198
B: Total entrevistes M Real	1900	941	959	1394	193	112	201
[0] Extremadament dolenta	64	26	39	52	0	5	6
[1]	37	18	19	25	2	5	5
[2]	78	29	49	54	7	10	7
[3]	138	61	77	101	23	4	11
[4]	200	99	101	143	24	11	22
[5]	438	223	215	348	41	25	24
[6]	385	186	200	277	40	15	53
[7]	297	150	148	223	26	11	37
[8]	153	73	80	109	11	12	21
[9]	51	29	22	28	8	3	13
[10] Extremadament bona	30	18	12	23	5	2	0
No ho sap	18	7	11	14	1	2	0
No contesta	11	8	3	11	0	0	0
Mitjana	5,33	5,44	5,22	5,29	5,45	4,97	5,64
Desviació típica	2,07	2,02	2,10	2,05	1,88	2,44	2,12



Valors absoluts	Total	Sexe		Província			
		Home	Dona	Barcelona	Girona	Lleida	Tarragona
M ponderada	1900	926	974	1408	188	106	198
M real	1900	941	959	1394	193	112	201
17c. I en aquest mateix període de crisi econòmica, com qualificaria la situació política del país?							
B: Total entrevistes M Pond	1900	926	974	1408	188	106	198
B: Total entrevistes M Real	1900	941	959	1394	193	112	201
[0] Extremadament dolenta	218	105	113	187	6	4	21
[1]	87	43	44	67	3	6	10
[2]	209	109	100	140	22	21	26
[3]	329	151	178	237	39	15	38
[4]	307	142	164	250	29	16	11
[5]	319	156	163	240	32	17	31
[6]	213	119	94	140	26	11	37
[7]	93	46	47	65	11	4	13
[8]	56	32	24	29	13	7	7
[9]	9	5	4	7	2	0	0
[10] Extremadament bona	5	1	4	4	0	0	0
No ho sap	47	15	32	36	3	7	2
No contesta	8	2	6	6	1	0	1
Mitjana	3,70	3,75	3,65	3,58	4,36	3,90	3,83
Desviació típica	2,16	2,18	2,13	2,15	2,00	2,06	2,25
18a. La crisi econòmica i la situació social pot haver afectat les opinions polítiques i algunes pràctiques dels ciutadans. Ara li llegiré uns anunciats sobre com la crisi pot haver influït les seves visions polítiques i comportaments. Per cadascun d'ells digui'm si hi està totalment d'acord, d'acord, ni d'acord ni en desacord, en desacord o totalment en desacord. La crisi econòmica i la situació social i política ha fet que ara tingui menys confiança en els polítics que abans.							
B: Total entrevistes M Pond	1900	926	974	1408	188	106	198
B: Total entrevistes M Real	1900	941	959	1394	193	112	201
[1] Totalment d'acord	393	196	197	301	16	30	47
[2] D'acord	626	289	337	476	64	43	42
[3] Ni d'acord ni en desacord	336	171	164	240	47	16	34
[4] En desacord	424	211	212	315	43	12	54
[5] Totalment en desacord	109	51	58	68	15	5	20
No sap	9	5	4	6	1	0	2
No contesta	3	2	1	2	1	0	0
Mitjana	2,59	2,60	2,58	2,55	2,88	2,23	2,79
Desviació típica	1,21	1,21	1,20	1,19	1,12	1,13	1,35
18b. La crisi econòmica i la situació social i política ha fet que ara estigui més interessat en la política que abans.							
B: Total entrevistes M Pond	1900	926	974	1408	188	106	198
B: Total entrevistes M Real	1900	941	959	1394	193	112	201
[1] Totalment d'acord	219	118	101	165	16	25	13
[2] D'acord	658	296	361	491	65	47	54
[3] Ni d'acord ni en desacord	242	126	115	159	38	11	33
[4] En desacord	596	312	284	451	60	6	79
[5] Totalment en desacord	178	67	111	135	7	17	19
No sap	4	2	1	3	1	0	0
No contesta	4	4	0	4	0	0	0
Mitjana	2,92	2,91	2,94	2,93	2,88	2,47	3,19
Desviació típica	1,22	1,21	1,24	1,23	1,08	1,35	1,14
18c. La crisi econòmica i la situació social i política ha fet que ara em senti més capaç d'entendre com funciona la política que abans.							
B: Total entrevistes M Pond	1900	926	974	1408	188	106	198
B: Total entrevistes M Real	1900	941	959	1394	193	112	201
[1] Totalment d'acord	143	79	64	100	22	11	9
[2] D'acord	529	246	282	399	58	38	33
[3] Ni d'acord ni en desacord	340	170	169	229	39	25	47
[4] En desacord	659	326	333	516	58	12	73
[5] Totalment en desacord	217	97	120	153	9	19	36
No sap	10	5	5	9	1	0	0
No contesta	2	2	0	2	0	0	0
Mitjana	3,15	3,13	3,17	3,16	2,86	2,90	3,47
Desviació típica	1,17	1,17	1,17	1,16	1,13	1,28	1,11



Valors absoluts	Total	Sexe		Província			
		Home	Dona	Barcelona	Girona	Lleida	Tarragona
M ponderada	1900	926	974	1408	188	106	198
M real	1900	941	959	1394	193	112	201
18d. La crisi econòmica i la situació social i política ha fet que ara participi més en manifestacions i actes polítics que abans.							
B: Total entrevistes M Pond	1900	926	974	1408	188	106	198
B: Total entrevistes M Real	1900	941	959	1394	193	112	201
[1] Totalment d'acord	172	88	84	130	10	20	11
[2] D'acord	440	215	224	321	60	27	31
[3] Ni d'acord ni en desacord	188	91	97	111	42	7	29
[4] En desacord	762	379	383	593	62	19	88
[5] Totalment en desacord	331	147	184	247	12	32	40
No sap	4	2	1	3	1	0	0
No contesta	4	4	0	4	0	0	0
Mitjana	3,34	3,31	3,37	3,36	3,03	3,15	3,57
Desviació típica	1,26	1,26	1,26	1,26	1,07	1,56	1,14
18e. La crisi econòmica i la situació social i política ha fet que ara pengi i comparteixi més materials amb continguts polítics i social a les xarxes socials que abans.							
B: Total entrevistes M Pond	1900	926	974	1408	188	106	198
B: Total entrevistes M Real	1900	941	959	1394	193	112	201
[1] Totalment d'acord	164	76	87	120	26	12	7
[2] D'acord	436	220	216	328	45	29	34
[3] Ni d'acord ni en desacord	168	93	75	89	45	7	26
[4] En desacord	727	373	354	574	53	21	79
[5] Totalment en desacord	381	153	228	278	17	35	51
No sap	15	4	10	11	1	2	0
No contesta	9	6	3	8	1	0	0
Mitjana	3,39	3,34	3,44	3,41	2,94	3,37	3,68
Desviació típica	1,28	1,24	1,31	1,28	1,20	1,47	1,14
19. Creu que les persones joves tindran les mateixes oportunitats laborals i econòmiques que les generacions anteriors? En tindran més o bé en tindran menys?							
B: Total entrevistes M Pond	1900	926	974	1408	188	106	198
B: Total entrevistes M Real	1900	941	959	1394	193	112	201
Tindran menys oportunitats	1114	537	577	861	40	68	144
Tindran les mateixes oportunitats	267	152	114	205	27	12	22
Tindran més oportunitats	381	174	207	259	76	22	23
No ho sap	121	53	69	75	37	3	7
No contesta	18	10	7	7	8	0	2
20. Quan es parla de política, normalment s'utilitzen les expressions esquerra i dreta. Em pot dir on s'ubicaria vostè en una escala de a 10 on 0 significa extrema esquerra i 10 extrema dreta?							
B: Total entrevistes M Pond	1900	926	974	1408	188	106	198
B: Total entrevistes M Real	1900	941	959	1394	193	112	201
[0] Extrema esquerra	59	30	29	45	4	6	3
[1]	53	26	27	44	4	3	2
[2]	134	76	58	108	8	5	14
[3]	292	130	162	231	13	26	23
[4]	229	114	115	176	24	15	14
[5]	452	225	227	354	40	26	32
[6]	220	116	103	132	15	7	66
[7]	108	60	49	77	14	5	13
[8]	67	34	33	48	10	4	5
[9]	18	8	10	6	10	0	2
[10] Extrema dreta	11	8	3	6	0	3	2
No ho sap	147	55	92	118	18	5	6
No contesta	110	44	65	63	27	3	17
Mitjana	4,42	4,46	4,37	4,28	5,04	4,18	5,02
Desviació típica	1,94	1,98	1,91	1,89	2,15	2,08	1,84



Valors absoluts	Total		Sexe		Província			Tarragona
	M ponderada	M real	Home	Dona	Barcelona	Girona	Lleida	
M ponderada	1900	926	974	1408	188	106	198	
M real	1900	941	959	1394	193	112	201	
21. Amb quina de les següents frases se sent més identificat/ada? Em sento...								
B: Total entrevistes M Pond	1900	926	974	1408	188	106	198	
B: Total entrevistes M Real	1900	941	959	1394	193	112	201	
Només català/ana	358	183	174	272	29	31	26	
Més català/ana que espanyol/a	349	155	194	250	28	27	42	
Tan català/ana com espanyol/a	586	275	311	452	44	24	67	
Més espanyol/a que català/ana	216	105	112	134	56	9	18	
Només espanyol/a	109	63	46	89	7	2	10	
Més d'un altre país que no pas català/ana o espanyol/a	140	71	69	102	8	4	26	
Indiferent / No li interessen aquestes qüestions	49	25	24	37	8	1	2	
Ciudadà/ana del món	69	38	32	54	5	7	3	
No ho sap	12	6	5	10	2	0	0	
No contesta	12	5	7	8	0	0	4	
22. Hi ha algun partit amb el qual se senti més proper que a la resta de partits?								
B: Total entrevistes M Pond	1900	926	974	1408	188	106	198	
B: Total entrevistes M Real	1900	941	959	1394	193	112	201	
Sí	933	485	448	725	62	70	76	
No, Cap	894	417	477	640	106	31	117	
No ho sap	41	15	26	26	10	2	2	
No contesta	32	9	23	17	9	2	4	
22a. Partit del que se sent més proper.								
B: Total entrevistes M Pond	1900	926	974	1408	188	106	198	
B: Total entrevistes M Real	1900	941	959	1394	193	112	201	
PPC	59	30	29	45	5	3	7	
ERC	225	125	100	179	15	19	12	
PSC	131	68	63	97	6	17	12	
ICV - EUiA	23	11	11	17	0	2	4	
C's	96	49	47	69	6	4	17	
CUP	72	33	38	60	3	2	5	
Podemos	82	43	39	72	1	5	4	
Junts pel Sí	52	23	29	39	2	7	4	
Catalunya sí que es pot	32	20	12	32	0	0	0	
PDeCAT	82	40	41	62	10	6	3	
Altres partits	21	10	11	16	1	0	5	
Cap	899	421	478	643	108	31	117	
No ho sap	52	19	33	35	11	4	2	
No contesta	76	34	43	43	20	6	8	
23a. Ara li llegiré una sèrie de frases, i per cadascuna d'elles m'hauria de dir si hi està totalment d'acord, d'acord, ni d'acord ni en desacord, en desacord, o totalment en desacord. L'arribada d'immigrants ha fet que es redueixin les prestacions socials per la gent nascuda aquí.								
B: Total entrevistes M Pond	1900	926	974	1408	188	106	198	
B: Total entrevistes M Real	1900	941	959	1394	193	112	201	
[1] Totalment d'acord	207	108	99	154	21	18	14	
[2] D'acord	575	269	306	380	77	39	79	
[3] Ni d'acord ni en desacord	287	131	156	197	45	10	35	
[4] En desacord	502	262	240	426	34	20	23	
[5] Totalment en desacord	236	124	112	181	4	13	38	
No ho sap	84	26	59	64	6	5	10	
No contesta	8	6	2	8	0	0	0	
Mitjana	2,99	3,03	2,96	3,07	2,58	2,71	2,95	
Desviació típica	1,26	1,28	1,23	1,26	1,00	1,33	1,28	
23b. Les parelles homosexuals han de tenir el mateix dret a adoptar fills que les heterosexuales.								
B: Total entrevistes M Pond	1900	926	974	1408	188	106	198	
B: Total entrevistes M Real	1900	941	959	1394	193	112	201	
[1] Totalment d'acord	616	272	345	463	28	58	68	
[2] D'acord	791	396	395	594	102	26	69	
[3] Ni d'acord ni en desacord	214	96	118	157	26	3	29	
[4] En desacord	125	77	48	91	21	4	8	
[5] Totalment en desacord	82	43	39	49	5	11	17	
No ho sap	59	33	25	42	6	2	8	
No contesta	12	8	4	12	0	0	0	
Mitjana	2,05	2,12	1,98	2,02	2,30	1,89	2,15	
Desviació típica	1,06	1,09	1,03	1,03	0,96	1,32	1,21	



Valors absoluts	Total	Sexe		Província			
		Home	Dona	Barcelona	Girona	Lleida	Tarragona
M ponderada	1900	926	974	1408	188	106	198
M real	1900	941	959	1394	193	112	201
23c. L'Estat hauria d'intervenir menys en l'economia i deixar més llibertat a les empreses.							
B: Total entrevistes M Pond	1900	926	974	1408	188	106	198
B: Total entrevistes M Real	1900	941	959	1394	193	112	201
[1] Totalment d'acord	193	95	98	133	23	6	32
[2] D'acord	697	363	334	500	75	36	86
[3] Ni d'acord ni en desacord	372	142	230	264	47	28	33
[4] En desacord	339	190	148	276	26	11	26
[5] Totalment en desacord	128	76	53	98	7	13	10
No ho sap	159	57	102	130	10	10	9
No contesta	12	2	10	8	0	1	2
Mitjana	2,72	2,76	2,68	2,77	2,54	2,89	2,45
Desviació típica	1,12	1,17	1,07	1,13	1,02	1,15	1,09
23d. Cal preservar el mediambient encara que això impliqui aturar el creixement econòmic.							
B: Total entrevistes M Pond	1900	926	974	1408	188	106	198
B: Total entrevistes M Real	1900	941	959	1394	193	112	201
[1] Totalment d'acord	441	215	226	327	23	41	50
[2] D'acord	1044	510	533	789	104	48	103
[3] Ni d'acord ni en desacord	218	100	117	150	38	5	25
[4] En desacord	95	56	39	66	15	9	4
[5] Totalment en desacord	27	10	17	15	3	0	9
No ho sap	65	29	35	52	5	2	6
No contesta	11	5	6	10	0	0	1
Mitjana	2,03	2,03	2,02	2,00	2,30	1,84	2,06
Desviació típica	0,84	0,84	0,84	0,81	0,86	0,89	0,96
23e. S'hauria de millorar els serveis públics i les prestacions socials encara que això suposés pagar més impostos.							
B: Total entrevistes M Pond	1900	926	974	1408	188	106	198
B: Total entrevistes M Real	1900	941	959	1394	193	112	201
[1] Totalment d'acord	362	177	185	264	30	23	45
[2] D'acord	966	479	487	756	86	48	76
[3] Ni d'acord ni en desacord	254	125	129	177	30	9	37
[4] En desacord	227	111	116	148	35	20	24
[5] Totalment en desacord	40	17	23	28	2	2	7
No ho sap	39	13	26	27	5	1	6
No contesta	12	4	8	8	0	0	3
Mitjana	2,25	2,24	2,26	2,21	2,42	2,33	2,33
Desviació típica	0,98	0,97	0,99	0,94	1,01	1,10	1,09
23f. Una mare que treballa fora de casa no pot establir una relació tan forta amb el seu fill com una mare que és mestressa de casa.							
B: Total entrevistes M Pond	1900	926	974	1408	188	106	198
B: Total entrevistes M Real	1900	941	959	1394	193	112	201
[1] Totalment d'acord	213	99	114	139	27	21	26
[2] D'acord	630	334	296	451	101	36	43
[3] Ni d'acord ni en desacord	236	115	121	172	25	10	30
[4] En desacord	498	228	270	420	28	16	34
[5] Totalment en desacord	273	117	156	190	5	22	57
No ho sap	41	29	12	30	3	0	8
No contesta	8	4	4	8	0	0	0
Mitjana	2,99	2,92	3,06	3,05	2,37	2,83	3,28
Desviació típica	1,29	1,26	1,31	1,26	0,99	1,47	1,44
23g. La família pateix quan la dona treballa a jornada completa fora de casa.							
B: Total entrevistes M Pond	1900	926	974	1408	188	106	198
B: Total entrevistes M Real	1900	941	959	1394	193	112	201
[1] Totalment d'acord	222	96	127	136	23	35	28
[2] D'acord	730	356	373	562	78	29	60
[3] Ni d'acord ni en desacord	278	134	144	193	49	9	28
[4] En desacord	419	220	199	351	31	9	28
[5] Totalment en desacord	209	92	117	134	3	23	48
No ho sap	31	22	9	21	3	2	6
No contesta	12	6	6	12	0	0	0
Mitjana	2,82	2,84	2,80	2,84	2,53	2,58	3,04
Desviació típica	1,23	1,21	1,25	1,19	0,97	1,56	1,44



Valors absoluts	Total	Sexe		Província			
		Home	Dona	Barcelona	Girona	Lleida	Tarragona
M ponderada	1900	926	974	1408	188	106	198
M real	1900	941	959	1394	193	112	201
23h. Les persones haurien de participar més en les decisions polítiques encara que això alenteixi la presa de decisions.							
B: Total entrevistes M Pond	1900	926	974	1408	188	106	198
B: Total entrevistes M Real	1900	941	959	1394	193	112	201
[1] Totalment d'acord	377	191	186	265	37	23	52
[2] D'acord	1010	492	518	774	103	42	91
[3] Ni d'acord ni en desacord	272	124	148	186	31	17	39
[4] En desacord	114	59	55	87	10	10	7
[5] Totalment en desacord	30	18	11	22	0	7	0
No ho sap	88	38	50	66	7	7	8
No contesta	9	3	6	8	0	0	1
Mitjana	2,12	2,12	2,12	2,12	2,09	2,36	2,00
Desviació típica	0,86	0,89	0,84	0,86	0,78	1,16	0,79
23i. La majoria de polítics estan en política pel que puguin treure'n personalment.							
B: Total entrevistes M Pond	1900	926	974	1408	188	106	198
B: Total entrevistes M Real	1900	941	959	1394	193	112	201
[1] Totalment d'acord	527	255	272	374	33	41	79
[2] D'acord	839	411	428	644	82	34	79
[3] Ni d'acord ni en desacord	297	145	152	226	41	10	20
[4] En desacord	163	87	77	120	18	13	11
[5] Totalment en desacord	26	11	15	16	5	1	3
No ho sap	40	14	26	19	8	7	6
No contesta	8	4	4	8	0	0	0
Mitjana	2,09	2,11	2,08	2,10	2,33	2,00	1,86
Desviació típica	0,96	0,96	0,95	0,94	0,98	1,09	0,94
23j. Formar part de la UE té un efecte positiu sobre el benestar de les persones.							
B: Total entrevistes M Pond	1900	926	974	1408	188	106	198
B: Total entrevistes M Real	1900	941	959	1394	193	112	201
[1] Totalment d'acord	212	136	76	136	34	18	24
[2] D'acord	845	384	462	645	81	34	86
[3] Ni d'acord ni en desacord	440	228	212	321	44	21	54
[4] En desacord	241	124	117	191	17	17	16
[5] Totalment en desacord	63	21	42	46	3	6	8
No ho sap	85	29	55	58	9	10	8
No contesta	15	4	10	12	0	0	3
Mitjana	2,50	2,45	2,55	2,53	2,30	2,57	2,47
Desviació típica	0,98	0,99	0,98	0,97	0,95	1,16	0,97
24a. Els governs i lleis defensen millor els interessos dels joves o dels adults?							
B: Total entrevistes M Pond	1900	926	974	1408	188	106	198
B: Total entrevistes M Real	1900	941	959	1394	193	112	201
Primer grup	296	141	155	188	55	13	40
Segon grup	672	339	333	489	79	39	64
Igual	701	361	339	538	42	45	76
Depèn	71	22	49	60	5	2	4
No sap	146	55	91	124	7	6	9
No contesta	14	8	6	9	0	0	5
24b. Els governs i lleis defensen millor els interessos dels homes o de les dones?							
B: Total entrevistes M Pond	1900	926	974	1408	188	106	198
B: Total entrevistes M Real	1900	941	959	1394	193	112	201
Primer grup	751	318	434	554	67	45	85
Segon grup	236	130	106	140	57	11	28
Igual	760	424	336	587	57	48	68
Depèn	53	19	35	47	0	1	6
No sap	89	30	58	72	7	2	8
No contesta	11	5	6	8	0	0	3



Valors absoluts	Total	Sexe		Província			
		Home	Dona	Barcelona	Girona	Lleida	Tarragona
M ponderada	1900	926	974	1408	188	106	198
M real	1900	941	959	1394	193	112	201
24c. Els governs i lleis defensen millor els interessos de la gent gran o de les famílies amb infants petits?							
B: Total entrevistes M Pond	1900	926	974	1408	188	106	198
B: Total entrevistes M Real	1900	941	959	1394	193	112	201
Primer grup	336	166	171	245	44	16	32
Segon grup	527	249	278	336	73	41	77
Igual	760	393	367	597	61	41	62
Depèn	83	36	47	66	5	1	11
No sap	180	75	105	158	5	8	10
No contesta	13	7	6	6	0	0	7
24d. Els governs i lleis defensen millor els interessos de les persones catalanoparlants o dels castellanoparlants?							
B: Total entrevistes M Pond	1900	926	974	1408	188	106	198
B: Total entrevistes M Real	1900	941	959	1394	193	112	201
Primer grup	297	141	156	178	48	5	67
Segon grup	341	162	179	228	62	18	33
Igual	966	493	473	762	58	75	71
Depèn	106	56	50	84	9	1	13
No sap	161	68	93	136	10	7	9
No contesta	28	5	23	21	0	0	7
24e. Els governs i lleis defensen millor els interessos dels treballadors/es o dels petits i mitjans empresaris/àries?							
B: Total entrevistes M Pond	1900	926	974	1408	188	106	198
B: Total entrevistes M Real	1900	941	959	1394	193	112	201
Primer grup	307	143	163	226	40	17	24
Segon grup	908	457	452	641	83	61	124
Igual	446	220	226	344	45	19	37
Depèn	66	29	37	52	8	2	4
No sap	156	66	90	133	12	7	4
No contesta	17	11	6	12	0	0	5
24f. Els governs i lleis defensen millor els interessos de la classe mitjana o de les grans fortunes?							
B: Total entrevistes M Pond	1900	926	974	1408	188	106	198
B: Total entrevistes M Real	1900	941	959	1394	193	112	201
Primer grup	258	125	133	193	39	9	17
Segon grup	1351	664	687	1008	102	84	157
Igual	194	92	102	138	34	8	14
Depèn	33	17	16	28	3	0	2
No sap	52	23	29	36	9	3	3
No contesta	13	5	8	6	0	2	5
24g. Els governs i lleis defensen millor els interessos de les persones de les persones autòctones o de les immigrades?							
B: Total entrevistes M Pond	1900	926	974	1408	188	106	198
B: Total entrevistes M Real	1900	941	959	1394	193	112	201
Primer grup	588	306	281	416	68	33	70
Segon grup	508	232	276	331	74	33	70
Igual	591	300	291	481	35	36	39
Depèn	89	39	50	75	4	0	10
No sap	115	43	72	100	8	3	4
No contesta	10	5	4	5	0	0	5
25. Pel que fa a les relacions entre Catalunya i Espanya, creu que els ciutadans de Catalunya haurien de poder votar per decidir sobre el seu futur polític?							
B: Total entrevistes M Pond	1900	926	974	1408	188	106	198
B: Total entrevistes M Real	1900	941	959	1394	193	112	201
S'À-	1424	671	754	1068	105	92	160
No	304	170	134	222	54	6	22
No ho sap	134	63	71	89	28	8	10
No contesta	38	23	16	29	2	0	7
26. I en concret, com creu que hauria de ser la relació entre Catalunya i Espanya? Creu que Catalunya hauria de ser...							
B: Total entrevistes M Pond	1900	926	974	1408	188	106	198
B: Total entrevistes M Real	1900	941	959	1394	193	112	201
Una regió d'Espanya	143	78	65	101	30	1	11
Una comunitat autònoma d'Espanya	623	274	350	429	75	23	97
Un Estat dins una Espanya federal	343	190	153	276	11	25	31
Un Estat independent	609	309	300	478	49	47	36
No ho sap	130	50	80	87	18	10	15
No contesta	51	25	26	38	5	0	8



Valors absoluts	Total	Sexe		Província			
		Home	Dona	Barcelona	Girona	Lleida	Tarragona
M ponderada	1900	926	974	1408	188	106	198
M real	1900	941	959	1394	193	112	201
27. I més concretament, "Vol que Catalunya esdevingui un Estat independent"?							
B: Total entrevistes M Pond	1900	926	974	1408	188	106	198
B: Total entrevistes M Real	1900	941	959	1394	193	112	201
Sí	698	351	347	544	49	52	53
No	972	467	505	716	102	44	110
No ho sap	171	80	91	109	26	10	26
No contesta	59	28	31	39	9	0	10
27a. Quin és el principal motiu pel qual vol que Catalunya sigui un Estat independent?							
B: Vol Cat. indep M Pond	698	351	347	544	49	52	53
B: Vol Cat. indep M Real	688	367	321	518	60	52	58
Capacitat i desig d'autogestió econòmica	150	80	70	120	14	2	14
Guanyar capacitat de gestió / Guanyar nivell d'autonomia	95	59	36	74	5	6	10
Catalunya milloraria	88	32	56	56	7	16	9
Actitud contrària a Espanya	76	30	46	63	7	6	0
Sentiment identitari	66	38	29	60	1	1	5
Conceptualització identitària de Catalunya com a nació	56	35	21	40	2	8	7
Sentiment d'incomprensió d'Espanya	55	22	33	45	1	6	3
Desig de model de país	48	27	21	40	2	5	0
Actitud contrària a la gestió del govern espanyol	43	19	24	37	2	0	3
Com a forma de protesta davant l'actual conjuntura (toc d'atenció)	14	11	3	14	0	0	0
Altres	17	10	6	15	0	2	0
No ho sap	24	9	15	19	1	2	2
No contesta	36	10	26	22	11	0	3
27b. Quin és el principal motiu pel qual vol que Catalunya segueixi formant part d'Espanya?							
B: No vol Cat. indep M Pond	972	467	505	716	102	44	110
B: No vol Cat. indep M Real	934	441	493	695	95	48	96
Preservació de la unitat d'Espanya	331	157	174	254	24	22	31
No seria positiu per Catalunya	207	99	108	158	20	6	23
Sentiment identitari	97	46	51	70	7	9	11
No es percep com a procés prioritari i viable	50	30	20	23	0	3	23
La independència és una postura extrema	29	11	17	20	2	1	6
Partidari del procés globalitzador/inclusor	29	15	13	24	2	0	2
Preferència per un model federal	23	14	10	23	1	0	0
No li interessa el tema	13	5	9	13	0	0	0
Falta de concreció del projecte futur	12	3	9	10	2	1	0
No té el permís / no compta amb l'acord del Govern	11	6	5	8	2	0	2
No té una postura ferma	1	0	0	1	0	0	0
Altres	32	13	19	29	0	0	2
No ho sap	88	40	48	54	22	1	10
No contesta	55	28	27	32	22	0	1



Valors absoluts	Total	Sexe		Província			
		Home	Dona	Barcelona	Girona	Lleida	Tarragona
M ponderada	1900	926	974	1408	188	106	198
M real	1900	941	959	1394	193	112	201
28a. El conflicte entre Catalunya i l'Estat dels darrers anys i el procés sobiranista pot haver modificat algunes visions polítiques i comportaments de les persones. Ara li llegiré uns anunciats sobre com la situació política entre Catalunya i l'Estat pot haver influït les seves visions polítiques i comportaments. Digu'm si hi està totalment d'acord, d'acord, ni d'acord ni en desacord, en desacord totalment en desacord. Arrel del conflicte entre Catalunya i l'Estat dels darrers anys ara em sento més independentista que abans.							
B: Vol Cat. indep M Pond	698	351	347	544	49	52	53
B: Vol Cat. indep M Real	688	367	321	518	60	52	58
[1] Totalment d'acord	207	112	95	154	16	17	20
[2] D'acord	275	142	133	235	19	15	6
[3] Ni d'acord ni en desacord	48	23	26	36	7	2	3
[4] En desacord	119	65	54	93	5	8	13
[5] Totalment en desacord	46	10	36	25	0	11	10
No ho sap	3	0	3	2	1	0	0
No contesta	0	0	0	0	0	0	0
Mitjana	2,31	2,20	2,43	2,26	2,04	2,65	2,75
Desviació típica	1,25	1,16	1,32	1,18	0,98	1,57	1,64
28b. Arrel del conflicte entre Catalunya i l'Estat dels darrers anys ara em sento més unit a Espanya que abans.							
B: No vol Cat. indep M Pond	972	467	505	716	102	44	110
B: No vol Cat. indep M Real	934	441	493	695	95	48	96
[1] Totalment d'acord	82	42	39	55	18	2	7
[2] D'acord	238	111	127	165	45	8	19
[3] Ni d'acord ni en desacord	233	110	123	182	17	11	23
[4] En desacord	329	160	169	251	18	10	50
[5] Totalment en desacord	80	41	40	54	4	12	10
No ho sap	9	3	6	9	0	0	0
No contesta	0	0	0	0	0	0	0
Mitjana	3,09	3,10	3,09	3,12	2,47	3,54	3,33
Desviació típica	1,12	1,14	1,11	1,09	1,10	1,21	1,08
28c. Arrel del conflicte entre Catalunya i l'Estat dels darrers anys ara estic més interessat en la política que abans.							
B: Total entrevistes M Pond	1900	926	974	1408	188	106	198
B: Total entrevistes M Real	1900	941	959	1394	193	112	201
[1] Totalment d'acord	251	119	132	193	21	23	15
[2] D'acord	662	319	344	494	68	51	49
[3] Ni d'acord ni en desacord	266	142	124	178	48	5	34
[4] En desacord	544	259	284	424	35	17	68
[5] Totalment en desacord	167	84	83	112	16	10	30
No ho sap	5	1	4	5	0	0	0
No contesta	4	2	2	3	0	0	2
Mitjana	2,85	2,86	2,84	2,84	2,76	2,43	3,25
Desviació típica	1,23	1,22	1,23	1,22	1,13	1,25	1,21
28d. Arrel del conflicte entre Catalunya i l'Estat dels darrers anys ara participo més en manifestacions i actes polítics que abans.							
B: Total entrevistes M Pond	1900	926	974	1408	188	106	198
B: Total entrevistes M Real	1900	941	959	1394	193	112	201
[1] Totalment d'acord	221	103	118	179	10	23	9
[2] D'acord	427	231	196	323	55	21	27
[3] Ni d'acord ni en desacord	191	90	101	109	47	5	29
[4] En desacord	745	346	399	570	60	24	90
[5] Totalment en desacord	310	152	158	221	15	32	41
No ho sap	1	0	1	1	0	0	0
No contesta	6	4	2	5	0	0	2
Mitjana	3,26	3,23	3,29	3,24	3,08	3,21	3,64
Desviació típica	1,29	1,30	1,29	1,31	1,07	1,58	1,10
28e. Arrel del conflicte entre Catalunya i l'Estat dels darrers anys ara participo en més entitats i col·lectius que abans.							
B: Total entrevistes M Pond	1900	926	974	1408	188	106	198
B: Total entrevistes M Real	1900	941	959	1394	193	112	201
[1] Totalment d'acord	87	45	42	59	15	6	7
[2] D'acord	313	168	145	229	50	9	24
[3] Ni d'acord ni en desacord	263	124	139	184	38	11	30
[4] En desacord	919	442	477	713	73	41	92
[5] Totalment en desacord	310	144	166	219	11	39	42
No ho sap	3	1	2	1	0	0	2
No contesta	4	2	2	3	0	0	2
Mitjana	3,56	3,51	3,60	3,57	3,08	3,91	3,71
Desviació típica	1,09	1,11	1,07	1,07	1,10	1,17	1,05



Valors absoluts	Total	Sexe		Província			
		Home	Dona	Barcelona	Girona	Lleida	Tarragona
M ponderada	1900	926	974	1408	188	106	198
M real	1900	941	959	1394	193	112	201
29a.A continuació li llegiré una sèrie d'entitats i institucions. Posi nota, si us plau, al grau de confiança que li mereixen cadascuna d'elles en una escala del 0 al 10, on 0 és cap confiança i 10 és molta confiança. Els bancs.							
B: Total entrevistes M Pond	1900	926	974	1408	188	106	198
B: Total entrevistes M Real	1900	941	959	1394	193	112	201
[0] Cap confiança	427	196	231	338	16	23	51
[1]	175	80	95	132	16	9	17
[2]	249	131	118	198	25	8	19
[3]	213	128	85	167	21	8	17
[4]	207	97	110	140	26	22	19
[5]	298	127	171	214	29	22	34
[6]	126	67	58	92	15	4	14
[7]	93	35	57	56	20	3	14
[8]	59	34	25	37	12	5	5
[9]	16	7	9	8	4	0	3
[10] Molta confiança	13	9	4	7	3	1	2
No ho sap	21	9	11	15	1	0	4
No contesta	5	4	0	5	0	0	0
Mitjana	3,08	3,10	3,06	2,91	4,12	3,26	3,19
Desviació típica	2,47	2,46	2,48	2,41	2,52	2,44	2,67
29b. Els partits polítics.							
B: Total entrevistes M Pond	1900	926	974	1408	188	106	198
B: Total entrevistes M Real	1900	941	959	1394	193	112	201
[0] Cap confiança	284	148	136	234	5	9	37
[1]	131	57	74	101	4	5	21
[2]	257	122	135	188	22	19	28
[3]	256	128	128	201	12	15	28
[4]	244	110	133	183	17	13	30
[5]	394	196	198	298	42	31	23
[6]	129	66	63	85	28	3	14
[7]	80	34	45	52	19	4	4
[8]	49	23	26	22	17	4	6
[9]	14	6	8	4	10	1	0
[10] Molta confiança	25	18	7	14	9	2	0
No ho sap	29	12	18	20	2	0	8
No contesta	8	6	2	7	0	0	1
Mitjana	3,47	3,48	3,45	3,28	5,28	3,77	2,91
Desviació típica	2,33	2,39	2,28	2,24	2,43	2,16	2,18
29c. El govern espanyol/central.							
B: Total entrevistes M Pond	1900	926	974	1408	188	106	198
B: Total entrevistes M Real	1900	941	959	1394	193	112	201
[0] Cap confiança	536	280	256	437	13	34	52
[1]	137	72	65	105	15	0	18
[2]	196	93	103	148	21	15	13
[3]	182	77	106	140	9	11	22
[4]	163	70	93	128	12	13	11
[5]	280	140	140	186	32	20	42
[6]	142	68	74	120	6	3	12
[7]	72	27	45	42	16	5	9
[8]	80	46	33	41	29	0	9
[9]	25	10	15	10	10	0	5
[10] Molta confiança	40	27	13	20	17	3	0
No ho sap	28	7	21	14	8	0	6
No contesta	18	7	11	18	0	0	0
Mitjana	3,10	3,08	3,12	2,83	5,19	2,88	3,21
Desviació típica	2,76	2,86	2,66	2,62	3,08	2,55	2,70



Valors absoluts	Total	Sexe		Província			
		Home	Dona	Barcelona	Girona	Lleida	Tarragona
M ponderada	1900	926	974	1408	188	106	198
M real	1900	941	959	1394	193	112	201
29d. Els sindicats.							
B: Total entrevistes M Pond	1900	926	974	1408	188	106	198
B: Total entrevistes M Real	1900	941	959	1394	193	112	201
[0] Cap confiança	230	143	87	188	5	13	24
[1]	75	42	34	57	5	2	11
[2]	206	94	112	145	24	12	26
[3]	209	103	107	148	14	12	35
[4]	238	111	128	192	21	10	14
[5]	400	198	203	286	43	25	46
[6]	164	78	85	116	21	11	16
[7]	127	55	72	93	21	7	6
[8]	63	30	33	38	16	5	4
[9]	29	10	18	18	5	2	4
[10] Molta confiança	25	13	12	18	3	2	2
No ho sap	121	39	82	100	9	5	6
No contesta	13	12	1	9	0	0	4
Mitjana	3,94	3,75	4,12	3,83	4,90	4,15	3,62
Desviació típica	2,40	2,46	2,34	2,40	2,23	2,48	2,31
29e. L'exèrcit.							
B: Total entrevistes M Pond	1900	926	974	1408	188	106	198
B: Total entrevistes M Real	1900	941	959	1394	193	112	201
[0] Cap confiança	374	184	190	297	17	25	36
[1]	92	45	47	72	3	12	6
[2]	144	59	85	107	12	7	18
[3]	149	84	65	119	9	9	12
[4]	163	87	76	128	12	2	22
[5]	307	144	163	231	28	17	31
[6]	170	70	99	122	33	4	11
[7]	147	79	69	107	23	5	13
[8]	113	54	59	61	32	6	15
[9]	52	22	30	31	5	4	11
[10] Molta confiança	83	52	31	51	12	11	11
No ho sap	83	35	47	68	2	5	8
No contesta	22	9	12	16	0	0	6
Mitjana	4,05	4,10	4,00	3,82	5,48	3,90	4,33
Desviació típica	2,98	3,03	2,93	2,90	2,73	3,47	3,11
29f. Els tribunals / l'Administració de justícia.							
B: Total entrevistes M Pond	1900	926	974	1408	188	106	198
B: Total entrevistes M Real	1900	941	959	1394	193	112	201
[0] Cap confiança	276	145	131	219	10	15	32
[1]	106	50	56	88	2	7	9
[2]	212	100	112	164	16	13	18
[3]	213	102	111	163	10	14	26
[4]	239	123	117	183	26	9	22
[5]	350	151	199	264	26	24	36
[6]	143	70	73	98	23	6	16
[7]	111	55	56	71	23	4	13
[8]	102	54	49	57	26	7	12
[9]	41	22	19	23	12	3	4
[10] Molta confiança	39	23	16	24	8	3	4
No ho sap	53	24	30	43	6	0	4
No contesta	14	8	6	12	0	0	3
Mitjana	3,87	3,87	3,86	3,65	5,47	3,86	3,89
Desviació típica	2,60	2,68	2,52	2,52	2,57	2,65	2,63



Valors absoluts	Total	Sexe		Província			
		Home	Dona	Barcelona	Girona	Lleida	Tarragona
M ponderada	1900	926	974	1408	188	106	198
M real	1900	941	959	1394	193	112	201
29g. La Unió Europea.							
B: Total entrevistes M Pond	1900	926	974	1408	188	106	198
B: Total entrevistes M Real	1900	941	959	1394	193	112	201
[0] Cap confiança	149	81	67	125	3	7	13
[1]	63	32	30	38	5	3	17
[2]	134	64	71	106	11	7	10
[3]	162	71	91	122	15	11	14
[4]	210	119	92	172	15	6	18
[5]	413	179	233	334	20	26	33
[6]	189	102	87	144	15	8	22
[7]	237	115	122	148	39	13	37
[8]	153	70	83	90	29	14	20
[9]	63	31	32	36	16	5	6
[10] Molta confiança	71	42	29	46	15	3	7
No ho sap	46	12	35	39	3	3	2
No contesta	9	7	2	8	0	0	1
Mitjana	4,89	4,88	4,90	4,69	6,12	5,08	5,04
Desviació típica	2,56	2,63	2,49	2,50	2,54	2,58	2,65
29h. El Govern de la Generalitat.							
B: Total entrevistes M Pond	1900	926	974	1408	188	106	198
B: Total entrevistes M Real	1900	941	959	1394	193	112	201
[0] Cap confiança	196	102	94	158	7	10	21
[1]	74	47	27	40	19	3	11
[2]	163	94	69	123	14	4	22
[3]	179	78	101	136	12	5	26
[4]	201	78	122	164	10	5	21
[5]	351	171	180	249	30	28	44
[6]	186	80	106	141	19	5	21
[7]	171	89	81	119	21	18	13
[8]	143	74	70	113	14	13	4
[9]	83	42	41	50	18	7	9
[10] Molta confiança	86	49	37	59	17	6	3
No ho sap	45	13	32	36	6	0	3
No contesta	23	9	14	21	0	0	1
Mitjana	4,67	4,65	4,69	4,60	5,40	5,44	4,09
Desviació típica	2,75	2,87	2,64	2,73	2,97	2,79	2,47
29i. El Parlament de Catalunya.							
B: Total entrevistes M Pond	1900	926	974	1408	188	106	198
B: Total entrevistes M Real	1900	941	959	1394	193	112	201
[0] Cap confiança	185	102	84	150	8	7	21
[1]	73	41	32	40	16	5	12
[2]	157	84	73	110	19	3	25
[3]	165	81	85	122	14	7	22
[4]	203	92	111	161	9	5	28
[5]	339	155	184	252	23	26	38
[6]	197	96	101	151	23	12	11
[7]	162	75	87	120	15	11	16
[8]	165	83	83	130	15	12	8
[9]	88	44	45	50	24	9	6
[10] Molta confiança	78	46	32	53	12	8	5
No ho sap	67	21	46	52	8	1	6
No contesta	20	9	11	20	0	0	0
Mitjana	4,75	4,69	4,80	4,70	5,33	5,64	4,02
Desviació típica	2,74	2,85	2,64	2,71	2,98	2,74	2,53



Valors absoluts	Total	Sexe		Província			
		Home	Dona	Barcelona	Girona	Lleida	Tarragona
M ponderada	1900	926	974	1408	188	106	198
M real	1900	941	959	1394	193	112	201
29j. La Policia.							
B: Total entrevistes M Pond	1900	926	974	1408	188	106	198
B: Total entrevistes M Real	1900	941	959	1394	193	112	201
[0] Cap confiança	139	67	72	113	5	5	15
[1]	62	32	30	52	6	2	2
[2]	136	56	80	106	13	6	12
[3]	114	57	57	84	3	9	18
[4]	139	81	57	109	6	9	15
[5]	440	208	232	340	39	24	37
[6]	228	107	121	176	25	7	21
[7]	250	120	130	164	41	10	36
[8]	187	100	87	135	24	14	15
[9]	80	29	51	43	16	9	11
[10] Molta confiança	95	52	42	64	11	9	10
No ho sap	18	8	11	13	0	1	4
No contesta	11	7	4	9	0	0	2
Mitjana	5,20	5,22	5,17	5,02	6,06	5,72	5,31
Desviació típica	2,61	2,61	2,62	2,60	2,41	2,71	2,63
29k. Els ajuntaments.							
B: Total entrevistes M Pond	1900	926	974	1408	188	106	198
B: Total entrevistes M Real	1900	941	959	1394	193	112	201
[0] Cap confiança	108	60	48	79	5	3	20
[1]	25	14	11	12	5	0	8
[2]	114	54	61	78	12	5	19
[3]	124	59	65	90	12	5	17
[4]	209	97	113	156	19	9	26
[5]	461	214	247	363	22	28	49
[6]	276	131	145	224	28	8	16
[7]	258	135	123	190	31	19	19
[8]	171	84	87	116	29	14	12
[9]	63	30	33	37	16	9	2
[10] Molta confiança	47	24	23	35	5	4	3
No ho sap	35	17	18	24	5	2	4
No contesta	8	8	0	5	0	0	3
Mitjana	5,19	5,18	5,20	5,19	5,76	5,90	4,27
Desviació típica	2,30	2,36	2,24	2,23	2,41	2,22	2,43
29l. Els polítics.							
B: Total entrevistes M Pond	1900	926	974	1408	188	106	198
B: Total entrevistes M Real	1900	941	959	1394	193	112	201
[0] Cap confiança	331	148	182	262	8	12	49
[1]	142	69	74	104	12	7	20
[2]	258	127	131	199	18	21	20
[3]	258	129	129	207	16	7	28
[4]	251	126	125	197	14	18	21
[5]	343	178	165	257	32	26	28
[6]	120	60	61	76	22	9	13
[7]	70	26	44	37	23	3	6
[8]	39	24	15	19	15	2	2
[9]	30	10	20	9	20	0	1
[10] Molta confiança	17	8	9	11	5	0	0
No ho sap	31	13	18	22	3	0	6
No contesta	11	9	2	9	0	0	2
Mitjana	3,29	3,32	3,25	3,09	5,19	3,49	2,75
Desviació típica	2,36	2,30	2,42	2,22	2,68	2,08	2,30



Valors absoluts	Total	Sexe		Província			
		Home	Dona	Barcelona	Girona	Lleida	Tarragona
M ponderada	1900	926	974	1408	188	106	198
M real	1900	941	959	1394	193	112	201
29m. Els mitjans de comunicació.							
B: Total entrevistes M Pond	1900	926	974	1408	188	106	198
B: Total entrevistes M Real	1900	941	959	1394	193	112	201
[0] Cap confiança	181	96	85	159	4	6	12
[1]	74	36	38	49	5	3	16
[2]	159	81	78	129	8	9	13
[3]	181	92	89	142	8	11	20
[4]	232	121	111	183	12	16	22
[5]	481	220	261	355	45	31	50
[6]	236	113	123	166	35	8	28
[7]	151	80	71	108	18	7	17
[8]	89	36	54	42	25	12	11
[9]	47	17	31	20	21	2	4
[10] Molta confiança	39	16	22	27	7	2	2
No ho sap	20	10	10	18	0	0	2
No contesta	10	8	2	9	0	0	1
Mitjana	4,42	4,29	4,54	4,19	5,93	4,77	4,45
Desviació típica	2,41	2,39	2,42	2,37	2,30	2,29	2,31
30. En general com considera que funciona la nostra democràcia?							
B: Total entrevistes M Pond	1900	926	974	1408	188	106	198
B: Total entrevistes M Real	1900	941	959	1394	193	112	201
Funciona bé i no necessita canvis	131	72	60	82	29	5	15
Funciona bé però necessita canvis	651	304	347	473	71	42	65
No funciona bé i necessita molts canvis	610	309	301	456	50	30	74
No funciona bé i necessita un canvi total	441	212	228	351	29	26	35
No ho sap	53	21	32	38	9	2	4
No contesta	13	7	6	9	0	0	5
31. Voldríem saber com li agradaria que es prenguessin les decisions polítiques en el nostre país. En una escala del 0 al 10 on 0 significa que tots els/les ciutadans/es corrents com vostè o jo hauríem de prendre directament totes les decisions i el 10 significa que els polítics han de prendre totes les decisions, on es col·locaria vostè?							
B: Total entrevistes M Pond	1900	926	974	1408	188	106	198
B: Total entrevistes M Real	1900	941	959	1394	193	112	201
[0] Els/les ciutadans/es ho han de decidir tot	178	93	85	137	12	5	25
[1]	62	29	33	37	7	6	12
[2]	123	57	66	84	11	3	25
[3]	215	105	110	171	17	6	21
[4]	241	119	123	171	38	19	12
[5]	499	230	269	380	48	48	23
[6]	246	137	109	156	22	8	59
[7]	134	49	85	101	15	3	15
[8]	103	54	49	90	9	4	0
[9]	35	19	16	28	0	2	4
[10] Els polítics ho han de decidir tot	20	16	4	20	0	0	0
No ho sap	29	9	20	23	5	0	0
No contesta	14	9	5	9	3	0	2
Mitjana	4,40	4,41	4,38	4,45	4,38	4,50	3,99
Desviació típica	2,29	2,36	2,23	2,34	1,98	1,84	2,40
32. En un dia feiner, quant temps passa normalment informant-se sobre temes polítics o d'actualitat?							
B: Total entrevistes M Pond	1900	926	974	1408	188	106	198
B: Total entrevistes M Real	1900	941	959	1394	193	112	201
Gens	160	64	96	98	15	4	42
Menys de ½ hora	421	199	222	277	55	21	68
Entre ½ hora i 1 hora	553	272	281	415	80	26	33
Entre 1 hora i 1 ½ hores	245	126	119	189	16	17	23
Entre 1 ½ hores i 2 hores	213	117	96	168	15	17	14
Més de 2 hores	296	141	155	252	6	21	17
No ho sap	7	2	5	5	0	0	2
No contesta	4	4	0	4	0	0	0



Valors absoluts	Total	Sexe		Província			
		Home	Dona	Barcelona	Girona	Lleida	Tarragona
M ponderada	1900	926	974	1408	188	106	198
M real	1900	941	959	1394	193	112	201
32a. Digui'm, per ordre, quins són els tres mitjans a través dels quals vostè s'acostuma a informar dels temes polítics? 1er lloc.							
B: S'informa M Pond	1740	862	878	1310	172	102	156
B: S'informa M Real	1692	846	846	1260	174	102	156
Televisió	1132	518	614	811	140	68	113
Xarxes socials (twitter, facebook...)	210	108	103	171	16	7	17
Diaris digitals	142	89	53	127	1	8	6
Ràdio	141	79	62	119	4	11	6
Premsa escrita (en paper)	71	45	26	54	7	4	6
Whatsapp	20	6	14	15	0	2	2
Amics, coneguts, familiars	18	12	6	11	3	1	4
No m'informo de temes polítics	1	0	1	1	0	0	0
No ho sap	0	0	0	0	0	0	0
No contesta	5	5	0	2	0	0	2
32a2. 2on lloc.							
B: S'informa M Pond	1432	719	713	1098	126	93	115
B: S'informa M Real	1422	720	702	1074	133	91	124
Ràdio	297	146	152	236	21	18	23
Xarxes socials (twitter, facebook...)	283	135	148	233	14	19	17
Televisió	243	125	118	191	17	17	19
Premsa escrita (en paper)	210	120	90	142	23	25	20
Diaris digitals	196	101	95	155	21	3	17
Amics, coneguts, familiars	144	63	81	95	24	6	20
Whatsapp	59	30	29	47	6	5	1
32a3. 3er lloc.							
B: S'informa M Pond	1042	540	502	820	90	62	70
B: S'informa M Real	1058	544	514	806	98	68	86
Xarxes socials (twitter, facebook...)	227	105	122	175	19	12	20
Amics, coneguts, familiars	194	91	103	159	17	3	16
Premsa escrita (en paper)	150	86	64	114	13	11	11
Diaris digitals	124	58	66	108	5	7	4
Televisió	124	66	58	97	10	7	10
Ràdio	116	80	36	90	10	12	4
Whatsapp	106	53	53	76	15	8	6
33a1. En els últims 12 mesos, ha firmat per alguna causa, problema o petició?							
B: Total entrevistes M Pond	1900	926	974	1408	188	106	198
B: Total entrevistes M Real	1900	941	959	1394	193	112	201
Sí	458	235	223	364	17	38	39
No	1432	688	744	1036	170	66	159
No ho sap	8	1	7	6	0	2	0
No contesta	3	2	1	2	0	0	0
33a2. En els últims 12 mesos, ha anat a un acte (xerrada, concert, acte cultural, festa...) amb connotacions o continguts polítics o reivindicatius?							
B: Total entrevistes M Pond	1900	926	974	1408	188	106	198
B: Total entrevistes M Real	1900	941	959	1394	193	112	201
Sí	373	200	173	291	23	36	23
No	1517	720	797	1110	162	68	176
No ho sap	5	2	3	3	0	2	0
No contesta	6	4	2	4	2	0	0
33b2. En concret, em podria dir si aquesta acció l'ha dut a terme en els últims dos mesos? Anar a un acte amb connotacions o continguts polítics o reivindicatius.							
B: Realitza l'activ M Pond	373	200	173	291	23	36	23
B: Realitza l'activ M Real	385	202	183	288	32	37	28
No l'he dut a terme en els últims dos mesos	24	13	11	20	0	2	2
Sí, amb més intensitat que en els mesos anteriors	246	134	113	189	13	29	15
Sí, amb la mateixa intensitat que en els mesos anteriors	99	52	47	80	9	5	5
Sí, amb menys intensitat que en els mesos anteriors	2	1	2	1	2	0	0
No ho sap	0	0	0	0	0	0	0
No contesta	0	0	0	0	0	0	0



Valors absoluts	Total	Sexe		Província			
		Home	Dona	Barcelona	Girona	Lleida	Tarragona
M ponderada	1900	926	974	1408	188	106	198
M real	1900	941	959	1394	193	112	201
33a3. En els últims 12 mesos, ha distribuït pamflets de reivindicació social o política o recollir signatures per alguna causa?							
B: Total entrevistes M Pond	1900	926	974	1408	188	106	198
B: Total entrevistes M Real	1900	941	959	1394	193	112	201
Sí	122	67	55	103	5	8	7
No	1758	851	907	1290	179	98	190
No ho sap	16	6	9	11	3	0	1
No contesta	4	2	2	4	0	0	0
33b3. En concret, em podria dir si aquesta acció l'ha dut a terme en els últims dos mesos? Distribuir pamflets de reivindicació social o política o recollir signatures per alguna causa.							
B: Realitza l'activ M Pond	122	67	55	103	5	8	7
B: Realitza l'activ M Real	137	74	63	98	13	13	13
No l'he dut a terme en els últims dos mesos	11	6	5	7	1	3	1
Sí, amb més intensitat que en els mesos anteriors	92	49	42	77	4	4	6
Sí, amb la mateixa intensitat que en els mesos anteriors	19	12	7	18	0	0	0
Sí, amb menys intensitat que en els mesos anteriors	0	0	0	0	0	0	0
No ho sap	0	0	0	0	0	0	0
No contesta	0	0	0	0	0	0	0
33a4. En els últims 12 mesos, ha participat en una manifestació o concentració de protesta?							
B: Total entrevistes M Pond	1900	926	974	1408	188	106	198
B: Total entrevistes M Real	1900	941	959	1394	193	112	201
Sí	652	340	312	526	39	47	41
No	1241	582	659	876	148	59	158
No ho sap	3	2	0	3	0	0	0
No contesta	4	2	2	4	0	0	0
33b4. En concret, em podria dir si aquesta acció l'ha dut a terme en els últims dos mesos? Participar en una manifestació o concentració de protesta.							
B: Realitza l'activ M Pond	652	340	312	526	39	47	41
B: Realitza l'activ M Real	663	355	308	510	55	50	48
No l'he dut a terme en els últims dos mesos	28	11	17	24	1	0	4
Sí, amb més intensitat que en els mesos anteriors	533	287	245	431	26	43	32
Sí, amb la mateixa intensitat que en els mesos anteriors	75	39	36	58	10	3	5
Sí, amb menys intensitat que en els mesos anteriors	10	2	8	7	3	0	0
No ho sap	4	0	4	4	0	0	0
No contesta	2	0	2	2	0	0	0
33a5. En els últims 12 mesos, ha contactat amb polítics d'una manera formal o informal per expressar-li les seves opinions?							
B: Total entrevistes M Pond	1900	926	974	1408	188	106	198
B: Total entrevistes M Real	1900	941	959	1394	193	112	201
Sí	137	83	54	96	11	16	13
No	1755	840	915	1307	173	90	185
No ho sap	6	1	6	3	3	0	0
No contesta	2	2	0	2	0	0	0
33b5. En concret, em podria dir si aquesta acció l'ha dut a terme en els últims dos mesos? Contactar amb polítics d'una manera formal o informal per expressar-li les seves opinions.							
B: Realitza l'activ M Pond	137	83	54	96	11	16	13
B: Realitza l'activ M Real	119	68	51	83	11	13	12
No l'he dut a terme en els últims dos mesos	15	9	6	12	0	2	1
Sí, amb més intensitat que en els mesos anteriors	85	53	32	57	6	13	9
Sí, amb la mateixa intensitat que en els mesos anteriors	36	21	16	27	5	0	4
Sí, amb menys intensitat que en els mesos anteriors	0	0	0	0	0	0	0
No ho sap	0	0	0	0	0	0	0
No contesta	0	0	0	0	0	0	0



Valors absoluts	Total	Sexe		Província			
		Home	Dona	Barcelona	Girona	Lleida	Tarragona
M ponderada	1900	926	974	1408	188	106	198
M real	1900	941	959	1394	193	112	201
33a6. En els últims 12 mesos, ha participat en activitats il·legals de protesta (tallar el trànsit, okupar un edifici, fer pintades, encadenar-se...)?							
B: Total entrevistes M Pond	1900	926	974	1408	188	106	198
B: Total entrevistes M Real	1900	941	959	1394	193	112	201
Sí	99	56	43	84	4	4	7
No	1789	863	926	1313	183	101	191
No ho sap	4	2	2	4	0	0	0
No contesta	7	5	3	7	1	0	0
33b6. En concret, em podria dir si aquesta acció l'ha dut a terme en els últims dos mesos? Participar en activitats il·legals de protesta.							
B: Realitza l'activ M Pond	99	56	43	84	4	4	7
B: Realitza l'activ M Real	127	65	62	97	7	10	13
No l'he dut a terme en els últims dos mesos	9	7	3	7	0	2	0
Sí, amb més intensitat que en els mesos anteriors	82	45	37	69	3	2	7
Sí, amb la mateixa intensitat que en els mesos anteriors	8	4	4	7	0	0	0
Sí, amb menys intensitat que en els mesos anteriors	1	0	0	0	0	0	0
No ho sap	0	0	0	0	0	0	0
No contesta	0	0	0	0	0	0	0
33a7. En els últims 12 mesos, ha col·laborat amb l'ajuntament en l'organització d'actes d'interès o diades especials pel municipi o pel barri (festes majors, Sant Jordi...)?							
B: Total entrevistes M Pond	1900	926	974	1408	188	106	198
B: Total entrevistes M Real	1900	941	959	1394	193	112	201
Sí	182	84	98	125	15	30	12
No	1709	835	874	1278	172	75	183
No ho sap	4	4	0	1	0	0	4
No contesta	4	2	2	4	0	0	0
33b7. En concret, em podria dir si aquesta acció l'ha dut a terme en els últims dos mesos? Col·laborar amb l'ajuntament en l'organització d'actes d'interès o diades especials pel municipi o pel barri (festes majors, Sant Jordi...).							
B: Realitza l'activ M Pond	182	84	98	125	15	30	12
B: Realitza l'activ M Real	178	88	90	106	23	30	19
No l'he dut a terme en els últims dos mesos	38	16	21	31	1	5	1
Sí, amb més intensitat que en els mesos anteriors	68	36	32	48	6	9	5
Sí, amb la mateixa intensitat que en els mesos anteriors	70	32	38	42	6	17	5
Sí, amb menys intensitat que en els mesos anteriors	6	0	6	4	2	0	0
No ho sap	0	0	0	0	0	0	0
No contesta	0	0	0	0	0	0	0
33a8. En els últims 12 mesos, ha organitzat actes d'interès o diades especials del barri o municipi a banda de l'ajuntament (festes majors, San. Jordi...)?							
B: Total entrevistes M Pond	1900	926	974	1408	188	106	198
B: Total entrevistes M Real	1900	941	959	1394	193	112	201
Sí	107	53	55	77	5	17	7
No	1789	870	919	1328	182	89	191
No ho sap	2	1	1	1	0	0	0
No contesta	2	2	0	2	0	0	0
33b8. En concret, em podria dir si aquesta acció l'ha dut a terme en els últims dos mesos? Organitzar actes d'interès o diades especials del barri o municipi a banda de l'ajuntament (festes majors, San. Jordi...).							
B: Realitza l'activ M Pond	107	53	55	77	5	17	7
B: Realitza l'activ M Real	108	52	56	76	5	19	8
No l'he dut a terme en els últims dos mesos	21	4	17	18	0	3	0
Sí, amb més intensitat que en els mesos anteriors	44	22	21	33	5	5	1
Sí, amb la mateixa intensitat que en els mesos anteriors	42	26	16	26	0	9	7
Sí, amb menys intensitat que en els mesos anteriors	1	1	0	1	0	0	0
No ho sap	0	0	0	0	0	0	0
No contesta	0	0	0	0	0	0	0



Valors absoluts	Total	Sexe		Província			
		Home	Dona	Barcelona	Girona	Lleida	Tarragona
M ponderada	1900	926	974	1408	188	106	198
M real	1900	941	959	1394	193	112	201
33a9.i. En els últims 12 mesos, ha portat pins, samarretes o adhesius amb un missatge reivindicatiu o polític?							
B: Total entrevistes M Pond	1900	926	974	1408	188	106	198
B: Total entrevistes M Real	1900	941	959	1394	193	112	201
Sí	334	169	165	263	25	26	19
No	1561	755	806	1141	162	79	179
No ho sap	1	0	1	1	0	0	0
No contesta	4	2	2	4	0	0	0
33b9. En concret, em podria dir si aquesta acció l'ha dut a terme en els últims dos mesos? Portar pins, samarretes o adhesius amb un missatge reivindicatiu o polític.							
B: Realitza l'activ M Pond	334	169	165	263	25	26	19
B: Realitza l'activ M Real	330	162	168	250	33	26	21
No l'he dut a terme en els últims dos mesos	21	9	12	17	0	2	2
Sí, amb més intensitat que en els mesos anteriors	241	121	119	186	21	20	14
Sí, amb la mateixa intensitat que en els mesos anteriors	70	37	33	56	4	5	4
Sí, amb menys intensitat que en els mesos anteriors	1	0	0	1	0	0	0
No ho sap	2	2	0	2	0	0	0
No contesta	0	0	0	0	0	0	0
34a. Pel que fa a la seva vida quotidiana, em podria dir amb quina freqüència fa alguna d'aquestes accions? Compra productes per raons socials, polítiques o mediambientals (productes de comerç just, d'agricultura ecològica...).							
B: Total entrevistes M Pond	1900	926	974	1408	188	106	198
B: Total entrevistes M Real	1900	941	959	1394	193	112	201
Habitualment	131	60	71	110	3	17	2
De vegades	371	170	201	291	25	29	26
Gairebé mai	123	69	54	90	12	6	15
Mai	1266	620	646	913	147	54	152
No ho sap	3	2	1	1	0	0	2
No contesta	6	4	2	4	0	0	2
34b. Fa boicot o deixat de comprar algun producte o marca comercial per raons socials, polítiques o mediambientals.							
B: Total entrevistes M Pond	1900	926	974	1408	188	106	198
B: Total entrevistes M Real	1900	941	959	1394	193	112	201
Habitualment	84	31	53	68	0	10	6
De vegades	164	87	77	131	9	19	6
Gairebé mai	105	45	60	75	13	4	13
Mai	1538	756	782	1130	166	73	170
No ho sap	2	2	0	0	0	0	2
No contesta	6	4	2	4	0	0	2
34d. Decideix què menjar o què no menjar per raons socials, polítiques o mediambientals.							
B: Total entrevistes M Pond	1900	926	974	1408	188	106	198
B: Total entrevistes M Real	1900	941	959	1394	193	112	201
Habitualment	88	39	49	73	1	7	8
De vegades	202	115	88	162	14	15	12
Gairebé mai	117	43	74	89	9	3	17
Mai	1489	728	761	1081	164	82	161
No ho sap	2	0	2	2	0	0	0
No contesta	2	2	0	2	0	0	0
35. En concret, a les darreres eleccions al Parlament de Catalunya del 27 de setembre de 2015, què va fer vostè?							
B: Total entrevistes M Pond	1900	926	974	1408	188	106	198
B: Total entrevistes M Real	1900	941	959	1394	193	112	201
No va votar perquè no va poder	386	192	194	268	52	25	41
Va decidir no votar perquè no va voler	224	122	102	156	31	7	30
Va votar	1225	583	642	935	92	74	124
No ho sap	28	17	12	25	0	0	4
No contesta	36	11	25	24	13	0	0



Valors absoluts	Total	Sexe		Província			
		Home	Dona	Barcelona	Girona	Lleida	Tarragona
M ponderada	1900	926	974	1408	188	106	198
M real	1900	941	959	1394	193	112	201
35.1. Per què?							
B: No va poder M Pond	386	192	194	268	52	25	41
B: No va poder M Real	613	303	310	430	72	39	72
No tenia dret a votar perquè no havia complert els 18 anys	89	49	40	67	10	5	7
No tenia dret a votar perquè no tenia la ciutadania espanyola	162	80	83	99	18	16	29
Per motius familiars, de salut o de treball	59	26	32	40	13	3	3
No hi era	67	33	35	54	11	1	1
No ho sap	3	0	2	2	0	0	0
No contesta	6	4	2	6	0	0	0
35.2. Per què?							
B: No va voler M Pond	224	122	102	156	31	7	30
B: No va voler M Real	232	119	113	165	31	12	24
Perquè va preferir fer alguna altra cosa	80	45	34	58	9	1	12
Perquè no hi havia cap opció que el satisfés, no se sent	73	38	35	50	12	2	9
Com a forma de protesta contra els polítics i el sistema	49	25	24	29	8	4	9
Perquè ja sabia qui guanyaria i el seu vot no hauria servit	14	7	6	12	1	0	0
No ho sap	7	5	2	5	1	0	0
No contesta	2	2	0	2	0	0	0
35z. I em podria dir a quin partit o coalició va votar en aquestes eleccions?							
B: Va votar M Pond	1225	583	642	935	92	74	124
B: Va votar M Real	996	491	505	751	81	61	103
PPC	54	33	22	40	4	2	8
ERC	158	83	75	119	13	15	12
PSC	156	53	103	116	4	13	23
ICV - EUiA	17	4	13	13	0	0	4
Cs	94	52	42	67	8	3	15
CUP	69	32	36	57	3	2	7
Podemos	72	41	30	57	9	2	3
Junts pel Sí	190	101	89	172	2	10	6
Catalunya sí que es pot	53	31	23	41	0	6	7
PDeCAT	33	16	16	18	7	6	2
PACMA	14	3	12	12	0	0	2
Altres partits	16	10	6	9	1	4	2
Nul, en blanc	13	3	11	13	0	0	1
No ho sap	61	18	43	52	0	1	9
No contesta	224	103	121	151	41	11	22
35z. I em podria dir a quin partit o coalició va votar en aquestes eleccions? Cens							
B: Total entrevistes M Pond	1900	926	974	1408	188	106	198
B: Total entrevistes M Real	1900	941	959	1394	193	112	201
PPC	54	33	22	40	4	2	8
ERC	158	83	75	119	13	15	12
PSC	156	53	103	116	4	13	23
ICV - EUiA	17	4	13	13	0	0	4
Cs	94	52	42	67	8	3	15
CUP	69	32	36	57	3	2	7
Podemos	72	41	30	57	9	2	3
Junts pel Sí	190	101	89	172	2	10	6
Catalunya sí que es pot	53	31	23	41	0	6	7
PDeCAT	33	16	16	18	7	6	2
Altres partits	30	13	17	21	1	4	5
Nul, en blanc	13	3	11	13	0	0	1
No va votar	610	315	296	425	83	32	71
No ho sap	89	35	54	77	0	1	12
No contesta	261	114	146	175	53	11	22



Valors absoluts	Total	Sexe		Província			
		Home	Dona	Barcelona	Girona	Lleida	Tarragona
M ponderada	1900	926	974	1408	188	106	198
M real	1900	941	959	1394	193	112	201
37a. Amb quina freqüència penja continguts o compartir enllaços amb contingut polític o social a través de Facebook, Twitter, altres xarxes socials o grups de whatsapp?							
B: Total entrevistes M Pond	1900	926	974	1408	188	106	198
B: Total entrevistes M Real	1900	941	959	1394	193	112	201
Habitualment	149	74	75	123	13	8	5
De vegades	360	189	172	286	22	26	25
Gairebé mai	195	107	89	162	14	7	12
Mai	1185	550	635	829	138	64	154
No ho sap	4	2	2	2	0	0	2
No contesta	7	4	3	6	1	0	0
37aa. En concret, em podria dir si aquesta acció l'ha duta a terme en els últims dos mesos?							
B: Sí últims 12m M Pond	509	263	246	409	35	34	31
B: Sí últims 12m M Real	534	283	251	407	45	43	39
No l'he duta a terme en els últims dos mesos	19	8	12	13	5	0	0
Sí, amb més intensitat que en els mesos anteriors	366	181	184	303	20	23	19
Sí, amb la mateixa intensitat que en els mesos anteriors	114	74	41	85	10	9	11
Sí, amb menys intensitat que en els mesos anteriors	10	1	9	8	0	2	0
No ho sap	0	0	0	0	0	0	0
No contesta	0	0	0	0	0	0	0
37b. Amb quina freqüència fa comentaris en fòrums d'internet o a les xarxes socials (Facebook, twitter, youtube...) sobre temes social o polítics?							
B: Total entrevistes M Pond	1900	926	974	1408	188	106	198
B: Total entrevistes M Real	1900	941	959	1394	193	112	201
Habitualment	117	64	53	99	8	6	4
De vegades	306	149	157	231	26	18	29
Gairebé mai	215	119	96	191	6	7	10
Mai	1253	589	664	879	146	74	153
No ho sap	3	1	2	1	0	0	2
No contesta	6	4	2	6	0	0	0
37ba. En concret, em podria dir si aquesta acció l'ha duta a terme en els últims dos mesos?							
B: Sí últims 12m M Pond	423	213	209	330	35	25	33
B: Sí últims 12m M Real	459	248	211	341	45	35	38
No l'he duta a terme en els últims dos mesos	18	6	11	10	6	1	1
Sí, amb més intensitat que en els mesos anteriors	297	146	151	242	20	14	21
Sí, amb la mateixa intensitat que en els mesos anteriors	96	58	38	70	7	8	11
Sí, amb menys intensitat que en els mesos anteriors	10	3	8	7	2	2	0
No ho sap	2	0	2	2	0	0	0
No contesta	0	0	0	0	0	0	0
37c. Amb quina freqüència anima a altres persones a participar en accions polítiques o reivindicacions socials a través de Facebook, Twitter o altres xarxes socials o grups de whatsapp?							
B: Total entrevistes M Pond	1900	926	974	1408	188	106	198
B: Total entrevistes M Real	1900	941	959	1394	193	112	201
Habitualment	68	34	34	56	1	8	4
De vegades	207	113	94	168	16	8	15
Gairebé mai	180	87	92	158	9	7	7
Mai	1431	684	747	1019	162	83	167
No ho sap	7	5	2	3	0	0	4
No contesta	7	3	4	4	0	0	2



Valors absoluts	Total	Sexe		Província			
		Home	Dona	Barcelona	Girona	Lleida	Tarragona
M ponderada	1900	926	974	1408	188	106	198
M real	1900	941	959	1394	193	112	201
37ca. En concret, em podria dir si aquesta acció l'ha duta a terme en els últims dos mesos?							
B: Sí últims 12m M Pond	275	147	128	224	17	16	18
B: Sí últims 12m M Real	314	158	156	236	32	22	24
No l'he duta a terme en els últims dos mesos	7	4	3	7	1	0	0
Sí, amb més intensitat que en els mesos anteriors	210	112	99	173	9	16	13
Sí, amb la mateixa intensitat que en els mesos anteriors	54	31	24	42	7	0	5
Sí, amb menys intensitat que en els mesos anteriors	3	1	2	2	0	0	0
No ho sap	0	0	0	0	0	0	0
No contesta	0	0	0	0	0	0	0
37g. Amb quina freqüència signa petició o s'ha adherit a alguna campanya o a un manifest a través d'internet?							
B: Total entrevistes M Pond	1900	926	974	1408	188	106	198
B: Total entrevistes M Real	1900	941	959	1394	193	112	201
Habitualment	93	44	49	77	3	9	3
De vegades	272	135	137	225	17	11	20
Gairebé mai	190	100	90	159	9	8	14
Mai	1327	638	689	933	158	78	159
No ho sap	8	2	6	7	0	0	2
No contesta	9	7	2	8	1	0	0
37ga. En concret, em podria dir si aquesta acció l'ha duta a terme en els últims dos mesos?							
B: Sí últims 12m M Pond	365	179	186	302	20	20	24
B: Sí últims 12m M Real	371	182	189	295	28	21	27
No l'he duta a terme en els últims dos mesos	23	14	9	18	2	0	2
Sí, amb més intensitat que en els mesos anteriors	226	115	111	191	11	17	7
Sí, amb la mateixa intensitat que en els mesos anteriors	111	49	62	87	7	2	14
Sí, amb menys intensitat que en els mesos anteriors	4	0	4	4	0	0	0
No ho sap	1	0	1	1	0	0	0
No contesta	0	0	0	0	0	0	0
38a. En els últims 12 mesos ha participat en un debat o procés participatiu organitzat pel seu ajuntament sobre temes relacionats amb el seu poble o ciutat?							
B: Total entrevistes M Pond	1900	926	974	1408	188	106	198
B: Total entrevistes M Real	1900	941	959	1394	193	112	201
Sí	138	59	78	101	6	18	12
No	1725	848	877	1282	174	87	182
No ho sap	30	14	17	19	7	0	4
No contesta	7	5	2	6	1	0	0
38b. I en algun procés organitzat per la Generalitat?							
B: Total entrevistes M Pond	1900	926	974	1408	188	106	198
B: Total entrevistes M Real	1900	941	959	1394	193	112	201
Sí	128	65	63	109	6	4	9
No	1756	854	902	1285	180	102	189
No ho sap	9	5	5	9	0	0	0
No contesta	7	3	4	6	1	0	0
39. Amb qui viu?							
B: Total entrevistes M Pond	1900	926	974	1408	188	106	198
B: Total entrevistes M Real	1900	941	959	1394	193	112	201
Sol/a	270	104	166	196	37	10	26
Amb la parella	601	335	266	444	42	46	68
Sol/a amb fills/fillastres	121	26	96	101	8	5	7
Amb la parella i fills/fillastres	528	245	283	391	58	17	62
Amb els pares i/o altres familiars o tutors/es	289	161	128	201	38	19	30
Amb amics/gues o coneguts/des (emancipat/ada)	83	54	29	68	5	8	2
Altres	4	0	4	3	0	0	2
No ho sap	2	0	2	0	0	0	2
No contesta	3	2	0	2	0	0	0



Valors absoluts	Total	Sexe		Província			
		Home	Dona	Barcelona	Girona	Lleida	Tarragona
M ponderada	1900	926	974	1408	188	106	198
M real	1900	941	959	1394	193	112	201
*Emancipació							
B: Total entrevistes M Pond	1896	924	972	1406	187	106	197
B: Total entrevistes M Real	1896	939	957	1392	192	112	200
Emancipat	1624	774	850	1215	150	89	170
No emancipat	272	149	122	191	38	16	27
39a. Quants/es fills/es té?							
B: Viu amb fills/es M Pond	653	270	383	495	65	22	71
B: Viu amb fills/es M Real	438	164	274	327	45	18	48
Cap	9	5	4	8	0	0	0
1	240	99	141	182	29	12	18
2	298	125	173	234	22	8	34
3 o més	104	41	63	69	14	2	18
No contesta	2	0	2	2	0	0	0
Mitjana	1,81	1,78	1,82	1,78	1,80	1,56	2,08
Desviació típica	0,85	0,81	0,87	0,84	0,85	0,68	0,91
39b. I d'aquests, quants/es tenen menys de 12 anys?							
B: Viu amb fills/es M Pond	645	265	379	487	65	22	70
B: Viu amb fills/es M Real	425	159	266	315	45	18	47
Cap	278	115	163	226	20	9	23
1	220	87	132	150	26	10	33
2	125	55	70	92	17	2	13
3 o més	20	8	12	17	3	0	0
No contesta	2	0	2	2	0	0	0
Mitjana	0,82	0,84	0,81	0,79	1,05	0,69	0,87
Desviació típica	0,85	0,86	0,84	0,87	0,88	0,68	0,73
40. Aproximadament, quantes hores a la setmana dedica vostè personalment a les tasques domèstiques incloent, si és el cas, la cura de fills/es i de persones dependents? Tasques com ara: cuinar, fregar els plats, netejar, anar a comprar, ocupar-se de la roba...							
B: Total entrevistes M Pond	1900	926	974	1408	188	106	198
B: Total entrevistes M Real	1900	941	959	1394	193	112	201
0 a 10 hores	909	590	319	649	127	38	95
De 11 a 25 hores	642	262	380	490	47	43	62
De 26 a 50 hores	274	56	218	217	9	19	28
De 50 a 75 hores	29	5	24	17	2	4	7
75 hores i més	13	4	9	8	3	2	0
No contesta	33	8	25	28	0	0	6
Mitjana	15,64	10,90	20,21	15,65	11,84	21,24	16,12
Desviació típica	14,57	10,81	16,18	13,58	14,57	22,62	14,84
41. On ha nascut?							
B: Total entrevistes M Pond	1900	926	974	1408	188	106	198
B: Total entrevistes M Real	1900	941	959	1394	193	112	201
A Catalunya	1137	562	575	826	115	75	121
A la resta d'Espanya	410	185	225	328	30	11	41
En un altre país	353	179	174	254	43	20	36
No contesta	0	0	0	0	0	0	0
41a. A quina edat va arribar a Catalunya per quedar-se?							
B: Neix altres ccaa M Pond	410	185	225	328	30	11	41
B: Neix altres ccaa M Real	235	103	132	185	19	9	22
De 0 a 4 anys	59	24	36	55	0	1	2
De 5 a 9 anys	48	21	27	32	5	2	9
De 10 a 14 anys	73	37	35	49	13	4	7
De 15 a 19 anys	80	35	45	62	6	1	11
De 20 a 24 anys	75	32	43	65	3	0	7
De 25 a 29 anys	34	13	21	31	3	0	0
De 30 a 49 anys	18	8	10	12	0	2	4
De 50 a 64 anys	6	2	4	4	0	0	2
65 anys o més	0	0	0	0	0	0	0
No contesta	17	13	4	17	0	0	0



Valors absoluts	Total	Sexe		Província			
		Home	Dona	Barcelona	Girona	Lleida	Tarragona
M ponderada	1900	926	974	1408	188	106	198
M real	1900	941	959	1394	193	112	201
42a. I on va néixer el seu pare?							
B: Total entrevistes M Pond	1900	926	974	1408	188	106	198
B: Total entrevistes M Real	1900	941	959	1394	193	112	201
A Catalunya	682	334	348	492	68	54	68
A la resta d'Espanya	836	407	430	647	69	29	91
En un altre país	371	181	190	263	51	22	36
No contesta	11	5	6	6	0	2	2
42b. I la seva mare?							
B: Total entrevistes M Pond	1900	926	974	1408	188	106	198
B: Total entrevistes M Real	1900	941	959	1394	193	112	201
A Catalunya	718	344	374	512	76	63	67
A la resta d'Espanya	804	392	412	629	62	22	91
En un altre país	375	190	186	266	49	21	39
No contesta	2	0	2	1	0	0	2
43a. Quin diria que és el nivell d'estudis del seu pare?							
B: Total entrevistes M Pond	1900	926	974	1408	188	106	198
B: Total entrevistes M Real	1900	941	959	1394	193	112	201
Sense estudis o primària incompleta	425	208	217	268	48	35	73
Primària	697	327	371	517	84	33	64
Secundària	463	241	222	365	34	27	37
Estudis universitaris	242	113	129	207	12	8	15
No ho sap/No contesta	73	37	36	51	10	4	9
43b. I el de seva mare?							
B: Total entrevistes M Pond	1900	926	974	1408	188	106	198
B: Total entrevistes M Real	1900	941	959	1394	193	112	201
Sense estudis o primària incompleta	478	233	245	310	56	37	76
Primària	789	384	406	601	75	37	76
Secundària	411	204	207	313	38	22	38
Estudis universitaris	177	84	93	153	11	8	5
No ho sap/No contesta	45	21	24	32	8	2	4
P44a. Em podria dir quina és la feina del seu pare o, en el cas que ja no treballi o no sigui viu, a què es dedicava?							
B: Total entrevistes M Pond	1900	926	974	1408	188	106	198
B: Total entrevistes M Real	1900	941	959	1394	193	112	201
Artesans/es i treballadors/es qualificats d'indústries manufactureres, construcció i mineria	474	228	246	348	38	31	57
Treballadors/es qualificats/ades agraris i de la pesca	268	108	160	153	49	37	29
Tècnics de serveis	211	110	101	161	13	10	27
Operadors de maquinària	181	99	82	144	10	7	19
Tècnics i professionals científics i intel·lectuals	156	65	91	126	4	12	14
Tècnics/tècniques i professionals de suport	132	61	71	109	10	4	10
Empleats/des de tipus administratiu	106	53	53	89	7	1	8
Direcció de les empreses i de les administracions públiques	85	48	37	76	1	1	6
Treballadors/es no qualificats/des	71	41	30	54	6	2	9
Forces armades	21	13	8	19	2	0	0
No classificables	2	0	2	2	0	0	0
Encara no ha treballat mai	0	0	0	0	0	0	0
No ho sap	90	42	48	59	22	2	6
No contesta	104	59	45	67	26	0	11



Valors absoluts	Total	Sexe		Província			
		Home	Dona	Barcelona	Girona	Lleida	Tarragona
M ponderada	1900	926	974	1408	188	106	198
M real	1900	941	959	1394	193	112	201
P44b. I de la seva mare, quina és la seva feina o quina va ser la seva última feina?							
B: Total entrevistes M Pond	1900	926	974	1408	188	106	198
B: Total entrevistes M Real	1900	941	959	1394	193	112	201
Mestressa de casa	801	422	379	595	68	52	86
Tècnics de serveis	233	102	131	162	20	15	37
Treballadors/es no qualificats/des	196	80	116	142	16	14	24
Artesans/es i treballadors/es qualificats d'indústries manufactureres, construcció i mineria	128	50	79	103	2	4	18
Tècnics i professionals científics i intel·lectuals	126	60	66	116	5	5	1
Empleats/des de tipus administratiu	84	48	36	71	2	5	5
Operadors de maquinària	53	22	31	44	5	2	1
Tècnics/tècniques i professionals de suport	42	23	19	36	2	3	1
Treballadors/es qualificats/ades agraris i de la pesca	41	21	20	26	2	4	9
Direcció de les empreses i de les administracions públiques	17	6	11	12	1	0	4
No classificables	7	3	4	6	0	0	0
Forces armades	0	0	0	0	0	0	0
No ho sap	76	39	37	32	35	0	8
No contesta	97	51	45	64	28	0	5
45. Quina diries que és/era la classe social dels teus pares?							
B: Total entrevistes M Pond	1900	926	974	1408	188	106	198
B: Total entrevistes M Real	1900	941	959	1394	193	112	201
Alta	33	19	14	25	6	1	2
Mitjana-alta	193	86	107	158	10	12	13
Mitjana	692	356	336	537	68	19	69
Mitjana-baixa	623	298	325	411	80	61	71
Baixa	316	148	168	242	19	12	44
No ho sap	35	16	19	30	5	1	0
No contesta	7	3	4	7	0	0	0
46. I quina diries que és la teva classe social actualment?							
B: Total entrevistes M Pond	1900	926	974	1408	188	106	198
B: Total entrevistes M Real	1900	941	959	1394	193	112	201
Alta	10	2	8	7	2	2	1
Mitjana-alta	214	111	103	143	21	34	17
Mitjana	848	418	430	645	100	19	83
Mitjana-baixa	604	293	312	447	51	37	69
Baixa	190	84	106	136	12	13	28
No ho sap	27	13	14	24	2	1	0
No contesta	6	4	2	6	0	0	0
47a. En els darrers tres anys ha hagut de recórrer a l'ajuda econòmica de familiars?							
B: Total entrevistes M Pond	1900	926	974	1408	188	106	198
B: Total entrevistes M Real	1900	941	959	1394	193	112	201
Sí	390	196	194	276	41	28	45
No	1498	727	770	1128	143	77	150
No ho sap	1	1	1	1	0	1	0
No contesta	11	2	9	4	4	0	4
47b. En els darrers tres anys ha perdut la feina / no ha pogut trobar feina en cas que n'estigués buscant?							
B: Menors 64 anys M Pond	1452	728	725	1068	147	80	158
B: Menors 64 anys M Real	1673	839	834	1224	171	99	179
Sí	326	169	158	235	38	20	32
No	1118	555	563	828	108	60	123
No ho sap	1	1	0	1	0	0	0
No contesta	7	3	4	4	0	0	2



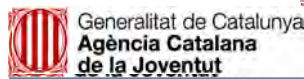
Valors absoluts	Total	Sexe		Província			
		Home	Dona	Barcelona	Girona	Lleida	Tarragona
M ponderada	1900	926	974	1408	188	106	198
M real	1900	941	959	1394	193	112	201
47c. En els darrers tres anys s'han reduït els ingressos de la seva llar?							
B: Total entrevistes M Pond	1900	926	974	1408	188	106	198
B: Total entrevistes M Real	1900	941	959	1394	193	112	201
Sí	849	396	453	599	101	67	81
No	1033	522	511	796	85	37	115
No ho sap	11	6	6	9	0	2	0
No contesta	6	2	4	4	1	0	2
47d. En els darrers tres anys ha hagut de canviar de domicili per dificultats econòmiques / laborals?							
B: Total entrevistes M Pond	1900	926	974	1408	188	106	198
B: Total entrevistes M Real	1900	941	959	1394	193	112	201
Sí	178	84	94	125	12	12	28
No	1718	840	878	1281	175	93	168
No ho sap	0	0	0	0	0	0	0
No contesta	4	2	2	2	0	0	2
47e. En els darrers tres anys es planteja anar a treballar a un país estranger?							
B: Menors 64 anys M Pond	1452	728	725	1068	147	80	158
B: Menors 64 anys M Real	1673	839	834	1224	171	99	179
Sí	269	159	110	205	22	20	22
No	1152	553	599	836	123	60	133
No ho sap	29	13	17	25	2	1	2
No contesta	2	2	0	2	0	0	0
47f. En els darrers tres anys ha tingut més problemes per dormir degut a preocupacions econòmiques o laborals?							
B: Total entrevistes M Pond	1900	926	974	1408	188	106	198
B: Total entrevistes M Real	1900	941	959	1394	193	112	201
Sí	505	229	276	370	41	47	47
No	1381	694	687	1030	143	59	150
No ho sap	5	1	4	4	0	0	0
No contesta	9	2	7	4	3	0	2
47g. En els darrers tres anys ha tingut algun problema de salut degut a la seva situació econòmica o laboral?							
B: Total entrevistes M Pond	1900	926	974	1408	188	106	198
B: Total entrevistes M Real	1900	941	959	1394	193	112	201
Sí	215	107	107	151	23	15	26
No	1673	814	859	1249	164	91	169
No ho sap	6	2	4	4	0	0	2
No contesta	6	2	4	4	0	0	2
47h. En els darrers tres anys algú del seu entorn familiar més immediat (parella, fills, pares) s'ha quedat sense feina?							
B: Total entrevistes M Pond	1900	926	974	1408	188	106	198
B: Total entrevistes M Real	1900	941	959	1394	193	112	201
Sí	734	343	390	528	95	48	63
No	1157	580	577	876	93	57	131
No ho sap	1	1	1	1	0	0	0
No contesta	8	2	6	4	0	0	4
48. En un futur, quan tinguis aproximadament l'edat dels teus pares, com creus que serà la teva situació econòmica comparada amb la seva?							
B: Menors 30 anys M Pond	323	164	159	237	33	19	34
B: Menors 30 anys M Real	1096	554	542	805	111	64	116
Molt millor que la dels meus pares	16	9	7	14	1	1	1
Millor que la dels meus pares	114	58	56	82	15	6	10
Ni millor ni pitjor	100	49	50	74	9	6	11
Pitjor que la dels meus pares	60	33	27	43	5	4	8
Molt pitjor que la dels meus pares	6	3	3	3	1	1	2
No ho sap	21	10	11	17	2	1	0
No contesta	6	2	4	4	1	0	2



Valors absoluts	Total	Sexe		Província			
		Home	Dona	Barcelona	Girona	Lleida	Tarragona
M ponderada	1900	926	974	1408	188	106	198
M real	1900	941	959	1394	193	112	201
P49. Pot indicar-me quina és la seva llengua? Ens referim a quina és la llengua que vostè considera com a pròpia.							
B: Total entrevistes M Pond	1900	926	974	1408	188	106	198
B: Total entrevistes M Real	1900	941	959	1394	193	112	201
Català (valencià / balear)	698	331	367	506	65	57	69
Castellà	827	399	428	637	76	23	91
Totes dues igual: català (valencià / balear) i castellà	205	103	103	160	21	10	14
Aranès	0	0	0	0	0	0	0
Altres llengües o altres combinacions	168	92	75	105	25	15	22
No ho sap	0	0	0	0	0	0	0
No contesta	2	0	2	0	0	0	2
P50. Recorda quina llengua va parlar primer vostè, a casa, quan era petit?							
B: Total entrevistes M Pond	1900	926	974	1408	188	106	198
B: Total entrevistes M Real	1900	941	959	1394	193	112	201
Català (valencià / balear)	597	289	308	427	56	53	61
Castellà	970	471	499	748	90	30	102
Totes dues igual: català (valencià / balear) i castellà	122	56	66	102	6	6	9
Aranès	0	0	0	0	0	0	0
Altres llengües o altres combinacions	205	108	97	127	36	17	24
No ho sap	5	2	2	5	0	0	0
No contesta	2	0	2	0	0	0	2
P51. Pot indicar-me quina és la seva llengua habitual? Ens referim a la llengua que parla més sovint.							
B: Total entrevistes M Pond	1900	926	974	1408	188	106	198
B: Total entrevistes M Real	1900	941	959	1394	193	112	201
Català (valencià / balear)	643	319	324	450	56	66	71
Castellà	830	408	422	628	94	25	82
Totes dues igual: català (valencià / balear) i castellà	328	148	180	263	27	10	28
Aranès	1	0	0	1	0	0	0
Altres llengües o altres combinacions	95	49	45	64	10	5	15
No ho sap	2	2	0	2	0	0	0
No contesta	2	0	2	0	0	0	2

5. ENCREUAMENTS PER EDAT, SEXE I PROVÍNCIA (BASE: JOVES)

5.1. Percentatges verticals amb marca Jhi²



% Verticals amb Jhi ²	Total	Edat			Sexe		Província			
		15-19	20-24	25-29	Home	Dona	Barcelona	Girona	Lleida	Tarragona
M ponderada	323	83	111	129	164	159	237	33	19	34
M real	1096	282	377	437	554	542	805	111	64	116
Prefereix que li faci les preguntes en català o en castellà?										
B: Total entrevistes M Pond	323	83	111	129	164	159	237	33	19	34
B: Total entrevistes M Real	1096	282	377	437	554	542	805	111	64	116
Català	34,7	39,9	36,6	29,8	36,4	33,0	34,6	43,2	60,8	<12,8
Castellà	56,8	53,0	55,0	60,8	55,3	58,4	58,3	54,0	39,2	58,5
Indiferent	8,5	7,1	8,4	9,4	8,3	8,7	7,0	2,9	0,0	>28,7

% Verticals amb Jhi ²	Total		Edat			Sexe		Província			
			15-19	20-24	25-29	Home	Dona	Barcelona	Girona	Lleida	Tarragona
M ponderada	323	83	111	129	164	159	237	33	19	34	
M real	1096	282	377	437	554	542	805	111	64	116	
F.02. Està vostè empadronat/ada en aquest municipi?											
B: Total entrevistes M Pond	323	83	111	129	164	159	237	33	19	34	
B: Total entrevistes M Real	1096	282	377	437	554	542	805	111	64	116	
Sí	100,0	100,0	100,0	100,0	100,0	100,0	100,0	100,0	100,0	100,0	
No	0,0	0,0	0,0	0,0	0,0	0,0	0,0	0,0	0,0	0,0	
Joves / Adults											
B: Total entrevistes M Pond	323	83	111	129	164	159	237	33	19	34	
B: Total entrevistes M Real	1096	282	377	437	554	542	805	111	64	116	
16-29 anys	100,0	100,0	100,0	100,0	100,0	100,0	100,0	100,0	100,0	100,0	
30 anys i més	0,0	0,0	0,0	0,0	0,0	0,0	0,0	0,0	0,0	0,0	
Grups d'edat joves											
B: Total entrevistes M Pond	323	83	111	129	164	159	237	33	19	34	
B: Total entrevistes M Real	1096	282	377	437	554	542	805	111	64	116	
De 16 a 19 anys	25,7	>100,0	<0,0	<0,0	26,3	25,1	25,6	26,3	25,2	26,2	
De 20 a 24 anys	34,3	<0,0	>100,0	<0,0	34,4	34,1	34,1	35,3	34,4	34,4	
De 25 a 29 anys	40,0	<0,0	<0,0	>100,0	39,2	40,9	40,3	38,4	40,4	39,4	
Grups d'edat											
B: Total entrevistes M Pond	323	83	111	129	164	159	237	33	19	34	
B: Total entrevistes M Real	1096	282	377	437	554	542	805	111	64	116	
16-29 anys	100,0	100,0	100,0	100,0	100,0	100,0	100,0	100,0	100,0	100,0	
30-44 anys	0,0	0,0	0,0	0,0	0,0	0,0	0,0	0,0	0,0	0,0	
45-64 anys	0,0	0,0	0,0	0,0	0,0	0,0	0,0	0,0	0,0	0,0	
65 i més	0,0	0,0	0,0	0,0	0,0	0,0	0,0	0,0	0,0	0,0	
3. En quina situació es troba actualment?											
B: Total entrevistes M Pond	323	83	111	129	164	159	237	33	19	34	
B: Total entrevistes M Real	1096	282	377	437	554	542	805	111	64	116	
Treballa	44,8	<11,5	40,1	>70,1	46,3	43,2	46,2	37,8	37,0	45,5	
Estudia	33,7	>78,1	30,9	<7,7	33,4	34,1	33,6	43,1	24,5	30,8	
Estudia i treballa	6,9	3,8	>12,4	4,1	7,2	6,6	6,7	6,2	14,8	4,1	
Aturat/ada i ha treballat abans	8,9	3,1	9,5	12,1	9,4	8,3	8,8	4,6	8,4	13,6	
Aturat/ada i no ha treballat abans	2,2	1,9	3,7	1,2	2,5	1,9	2,4	3,1	2,8	0,0	
Treball domèstic no remunerat	2,1	0,0	2,3	3,3	0,0	4,3	1,5	3,7	>10,9	0,0	
Jubilat/ada /pensionista/prejubilat	0,3	0,4	0,3	0,2	0,4	0,2	0,1	0,0	0,0	1,7	
Una altra situació	1,1	1,3	0,7	1,2	0,9	1,3	0,6	1,5	1,5	3,5	
No ho sap	0,1	0,0	0,0	0,2	0,0	0,2	0,0	0,0	0,0	0,8	
No contesta	0,0	0,0	0,0	0,0	0,0	0,0	0,0	0,0	0,0	0,0	
3a. Quants mesos fa que està aturat/ada?											
B: Aturats/ades M Pond	36	4	15	17	20	16	26	3	2	5	
B: Aturats/ades M Real	121	14	50	57	66	55	90	8	7	16	
De 0 a 3 mesos	24,5	42,2	24,0	20,6	19,3	30,6	25,6	23,6	13,0	23,6	
De 4 a 6 mesos	21,3	13,1	20,3	24,2	24,1	17,9	24,4	0,0	15,8	17,9	
De 7 a 9 mesos	12,4	15,9	7,9	15,4	15,4	8,7	11,1	24,0	14,4	12,6	
10 a 12 mesos	20,6	28,8	24,2	15,5	19,9	21,5	21,1	0,0	28,4	25,6	
Més d'un any	17,7	0,0	19,6	20,4	18,2	17,1	15,6	26,2	28,5	20,4	
No ho sap, no contesta	3,5	0,0	4,0	3,9	3,0	4,1	2,2	26,2	0,0	0,0	
Mitjana	9,84	5,75	10,18	10,57	9,97	9,68	9,68	11,64	12,14	8,94	
Desviació típica	10,74	5,15	10,47	12,17	9,60	12,32	11,65	14,03	11,12	6,55	
3b. Quina de les següents opcions s'ajusta més a la seva situació actual. Està buscant feina...											
B: Aturats/ades M Pond	145	69	49	27	74	70	106	17	7	15	
B: Aturats/ades M Real	490	234	166	90	249	241	362	54	22	52	
Cada dia	11,4	7,3	9,4	>25,8	10,3	12,6	11,2	6,2	7,8	20,6	
Diversos cops per setmana	11,0	3,7	14,4	>23,7	11,2	10,8	12,0	2,2	10,6	14,4	
Un cop per setmana	6,7	1,3	10,0	14,3	7,5	5,7	6,4	3,3	8,5	11,7	
Menys freqüentment	6,7	4,3	11,5	4,2	7,1	6,3	7,3	5,1	5,0	5,4	
No busca feina	63,8	>83,0	54,8	<31,0	63,8	63,7	62,7	83,3	68,1	47,9	
No ho sap	0,2	0,4	0,0	0,0	0,0	0,4	0,3	0,0	0,0	0,0	
No contesta	0,2	0,0	0,0	1,1	0,0	0,4	0,3	0,0	0,0	0,0	

% Verticals amb Jhi ²	Total	Edat			Sexe		Província			
		15-19	20-24	25-29	Home	Dona	Barcelona	Girona	Lleida	Tarragona
M ponderada	323	83	111	129	164	159	237	33	19	34
M real	1096	282	377	437	554	542	805	111	64	116
3c. Quina és/va ser la seva última feina?										
B: Treballa/ava M Pond	309	81	104	123	160	149	228	31	16	34
B: Treballa/ava M Real	1049	277	355	417	540	509	774	104	56	115
Tècnics/tècniques de serveis	28,6	17,9	32,5	32,4	23,4	34,2	27,6	30,1	21,2	37,1
Tècnics i professionals científics i intel·lectuals	10,3	<0,4	12,4	15,2	7,2	13,7	11,8	3,8	10,1	6,7
Tècnics i professionals de suport	9,6	3,4	10,3	13,1	10,4	8,8	10,5	5,7	11,0	6,6
Treballadors/es no qualificats/ades	8,0	3,3	8,3	10,8	9,4	6,4	8,3	7,3	6,5	7,3
Empleats/ades de tipus administratiu	6,9	3,4	6,2	9,7	4,7	9,2	7,7	1,6	7,5	5,6
Artesans/es i treballadors/es qualificats/ades d'indústries manufactures, construcció	6,2	3,3	5,0	9,1	>11,0	<1,0	5,8	7,6	8,7	6,3
Operadors/es de maquinària	2,2	1,4	1,9	3,1	4,2	0,2	2,1	1,7	6,6	1,8
Treballadors/es qualificats/ades agraris i de la pesca	1,2	0,4	0,9	1,9	1,6	0,7	0,5	1,8	>7,7	1,7
Direcció de les empreses i de les administracions públiques	0,4	0,0	0,3	0,7	0,7	0,0	0,4	0,0	1,9	0,0
Encara no ha treballat mai	25,1	>65,7	19,7	<2,8	25,2	25,0	23,4	39,5	18,9	26,2
No ho sap	0,4	0,4	0,6	0,2	0,5	0,2	0,4	0,0	0,0	0,8
No contesta	1,1	0,4	2,0	0,9	1,7	0,6	1,4	0,8	0,0	0,0
3d. I quantes persones té/tenia al seu càrrec a la feina?										
B: Treballa/ava M Pond	226	27	81	118	116	111	170	18	13	25
B: Treballa/ava M Real	771	94	277	400	394	377	578	63	46	84
Cap	88,0	94,4	90,3	85,0	85,8	90,4	87,9	85,9	89,0	90,2
De 1 a 5	8,5	5,6	5,8	10,9	10,1	6,7	8,5	12,4	11,0	3,8
De 6 a 20	2,4	0,0	2,9	2,6	2,6	2,2	2,4	1,7	0,0	3,7
Més de 20	0,8	0,0	0,3	1,2	0,8	0,8	0,9	0,0	0,0	1,1
No ho sap	0,1	0,0	0,0	0,3	0,3	0,0	0,0	0,0	0,0	1,2
No contesta	0,3	0,0	0,7	0,0	0,5	0,0	0,3	0,0	0,0	0,0
3e. Quina és/era la seva situació contractual?										
B: Treballa/ava M Pond	226	27	81	118	116	111	170	18	13	25
B: Treballa/ava M Real	771	94	277	400	394	377	578	63	46	84
Contracte laboral temporal a jornada completa	30,0	29,0	33,9	27,6	32,6	27,2	27,8	33,6	30,5	42,5
Contracte laboral temporal a mitja jornada o inferior	18,2	33,1	24,6	<10,3	17,7	18,6	16,9	15,9	23,5	25,5
Contracte laboral fix a jornada completa	29,4	10,0	20,8	>39,9	29,2	29,7	32,4	28,7	23,0	13,0
Contracte laboral fix a mitja jornada o inferior	5,4	3,8	5,9	5,4	3,7	7,2	4,3	12,1	8,8	5,7
Autònom/a o professió liberal	7,4	1,1	4,0	11,3	8,1	6,8	7,8	7,6	4,5	6,2
Empresari/ària	0,4	0,0	0,0	0,8	0,3	0,6	0,4	0,0	0,0	1,5
Feina/es informal/s	2,1	6,7	2,2	1,0	1,5	2,7	2,6	0,0	2,6	0,0
Beca	0,8	3,4	0,4	0,5	0,8	0,8	0,9	0,0	2,6	0,0
Altres situacions	5,6	13,1	6,6	3,2	5,6	5,6	6,3	2,0	4,6	4,4
No ho sap	0,3	0,0	0,7	0,0	0,3	0,3	0,2	0,0	0,0	1,2
No contesta	0,4	0,0	1,1	0,0	0,3	0,5	0,5	0,0	0,0	0,0

% Verticals amb Jhi ²	Total	Edat			Sexe		Província			
		15-19	20-24	25-29	Home	Dona	Barcelona	Girona	Lleida	Tarragona
M ponderada	323	83	111	129	164	159	237	33	19	34
M real	1096	282	377	437	554	542	805	111	64	116
10a. Durant aquells anys de l'etapa escolar i d'institut duia a terme activitats extraescolars esportives?										
B: Total entrevistes M Pond	323	83	111	129	164	159	237	33	19	34
B: Total entrevistes M Real	1096	282	377	437	554	542	805	111	64	116
Sí	71,7	73,1	69,8	72,4	75,7	67,6	72,5	66,2	74,0	70,6
No	28,3	26,9	30,2	27,6	24,3	32,4	27,5	33,8	26,0	29,4
No ho recordo	0,0	0,0	0,0	0,0	0,0	0,0	0,0	0,0	0,0	0,0
No contesta	0,0	0,0	0,0	0,0	0,0	0,0	0,0	0,0	0,0	0,0
10b. Duia a terme activitats extraescolars no esportives (música, anglès, artístiques...)?										
B: Total entrevistes M Pond	323	83	111	129	164	159	237	33	19	34
B: Total entrevistes M Real	1096	282	377	437	554	542	805	111	64	116
Sí	56,1	55,3	56,7	56,1	51,9	60,4	58,3	47,7	61,2	46,2
No	43,8	44,7	43,1	43,9	47,9	39,6	41,7	51,4	38,8	53,8
No ho recordo	0,1	0,0	0,3	0,0	0,2	0,0	0,0	0,9	0,0	0,0
No contesta	0,0	0,0	0,0	0,0	0,0	0,0	0,0	0,0	0,0	0,0
10c. Participava en alguna organització de lleure (escoltes, esplais)?										
B: Total entrevistes M Pond	323	83	111	129	164	159	237	33	19	34
B: Total entrevistes M Real	1096	282	377	437	554	542	805	111	64	116
Sí	21,5	11,9	24,8	25,0	20,1	23,0	23,2	15,5	27,2	12,9
No	78,4	88,1	75,0	75,0	79,9	76,8	76,7	84,5	72,8	87,1
No ho recordo	0,1	0,0	0,3	0,0	0,0	0,2	0,1	0,0	0,0	0,0
No contesta	0,0	0,0	0,0	0,0	0,0	0,0	0,0	0,0	0,0	0,0
10d. Participava en alguna altra associació o col·lectiu?										
B: Total entrevistes M Pond	323	83	111	129	164	159	237	33	19	34
B: Total entrevistes M Real	1096	282	377	437	554	542	805	111	64	116
Sí	9,4	8,9	9,7	9,6	9,4	9,5	9,1	8,2	15,3	9,5
No	90,0	91,1	89,8	89,5	89,9	90,1	90,5	91,1	81,5	90,5
No ho recordo	0,5	0,0	0,5	0,9	0,7	0,3	0,4	0,8	3,2	0,0
No contesta	0,0	0,0	0,0	0,0	0,0	0,0	0,0	0,0	0,0	0,0
11a. Ara parlem d'algunes activitats que els seus pares podrien haver realitzat quan vostè era petit. Recorda amb quina freqüència els seus pares realitzaven les següents activitats? Votar en les eleccions.										
B: Total entrevistes M Pond	323	83	111	129	164	159	237	33	19	34
B: Total entrevistes M Real	1096	282	377	437	554	542	805	111	64	116
Sovint, sempre que podien	63,7	62,3	62,9	65,4	65,2	62,2	64,7	46,3	81,3	64,5
De vegades	15,5	11,8	14,3	19,0	15,5	15,5	17,2	12,5	0,0	15,3
Gairebé mai	4,1	3,8	5,3	3,4	4,1	4,2	4,1	6,3	0,0	4,7
Mai	14,4	20,4	14,6	10,3	13,3	15,5	12,5	>33,1	11,5	10,6
No podien, no hi havia eleccions	1,2	1,3	1,7	0,8	1,1	1,4	0,7	0,0	3,2	4,9
No ho sap	0,8	0,4	1,3	0,6	0,4	1,2	0,5	1,8	4,0	0,0
No contesta	0,2	0,0	0,0	0,5	0,4	0,0	0,2	0,0	0,0	0,0
11b. Participar en manifestacions o actes de protesta.										
B: Total entrevistes M Pond	323	83	111	129	164	159	237	33	19	34
B: Total entrevistes M Real	1096	282	377	437	554	542	805	111	64	116
Sovint, sempre que podien	6,8	7,1	6,4	6,9	6,6	6,9	6,8	4,9	9,7	7,0
De vegades	15,0	14,6	19,4	11,5	14,2	15,8	15,4	15,2	19,0	9,6
Gairebé mai	19,8	20,4	17,8	21,0	21,9	17,6	22,3	13,2	8,3	15,0
Mai	56,5	56,8	53,3	59,0	55,1	57,9	53,7	66,0	58,4	65,8
No ho sap	1,7	1,1	2,8	1,2	1,6	1,9	1,5	0,8	4,6	2,6
No contesta	0,3	0,0	0,3	0,5	0,5	0,0	0,4	0,0	0,0	0,0
11c. Participar en reunions o actes d'associacions cíviques.										
B: Total entrevistes M Pond	323	83	111	129	164	159	237	33	19	34
B: Total entrevistes M Real	1096	282	377	437	554	542	805	111	64	116
Sovint, sempre que podien	5,3	4,9	5,3	5,6	4,4	6,4	5,5	1,9	9,5	5,3
De vegades	13,4	14,2	13,9	12,4	12,9	13,8	12,9	12,4	12,3	18,1
Gairebé mai	19,9	18,8	19,8	20,7	21,1	18,7	22,1	18,7	7,0	13,3
Mai	58,2	59,6	57,1	58,2	58,7	57,7	56,1	67,0	66,4	59,2
No ho sap	2,9	2,5	3,6	2,6	2,5	3,4	3,0	0,0	4,7	4,2
No contesta	0,3	0,0	0,3	0,5	0,5	0,0	0,4	0,0	0,0	0,0

% Verticals amb Jhi ²	Total	Edat			Sexe		Província			
		15-19	20-24	25-29	Home	Dona	Barcelona	Girona	Lleida	Tarragona
M ponderada	323	83	111	129	164	159	237	33	19	34
M real	1096	282	377	437	554	542	805	111	64	116
12a_2a. Actualment participa o col·labora amb una organització cultural o d'oci (casal d'avis, cultura tradicional, musicals, artístiques, grups lúdics...)?										
B: Total entrevistes M Pond	323	83	111	129	164	159	237	33	19	34
B: Total entrevistes M Real	1096	282	377	437	554	542	805	111	64	116
Sí, col·laboració puntual	2,7	1,7	3,9	2,3	3,0	2,4	3,0	0,0	0,0	4,8
Sí, col·laboració econòmica (pagament de quotes, etc.)	0,5	0,0	1,0	0,5	0,9	0,2	0,6	0,0	1,5	0,0
Sí, usuari/ària / membre actiu	4,6	4,6	4,2	4,9	3,9	5,3	4,3	0,8	11,7	6,1
Sí, organitzador/a / responsable	1,2	0,0	1,7	1,5	1,0	1,4	1,2	0,0	3,4	0,8
No hi participa	92,1	93,7	91,4	91,5	92,5	91,6	91,9	99,2	86,4	89,0
No ho sap	0,0	0,0	0,0	0,0	0,0	0,0	0,0	0,0	0,0	0,0
No contesta	0,0	0,0	0,0	0,0	0,0	0,0	0,0	0,0	0,0	0,0
12a_3a. Actualment participa o col·labora amb una organització religiosa?										
B: Total entrevistes M Pond	323	83	111	129	164	159	237	33	19	34
B: Total entrevistes M Real	1096	282	377	437	554	542	805	111	64	116
Sí	3,2	1,3	3,6	4,1	2,7	3,7	3,5	0,8	5,0	2,6
No	96,8	98,7	96,4	95,9	97,3	96,3	96,5	99,2	95,0	97,4
12a_3b. De quina manera participa o col·labora a l'organització religiosa?										
B: Participa M Pond	10	1	4	5	4	6	8	0	1	1
B: Participa M Real	37	4	15	18	16	21	28	1	4	4
Col·laboració puntual	29,5	26,5	19,4	37,8	11,0	43,4	28,4	100,0	49,2	0,0
Col·laboració econòmica (pagar quotes, etc.)	11,6	0,0	0,0	22,7	20,2	5,1	14,5	0,0	0,0	0,0
Usuari/ària / Membre actiu	58,5	73,5	80,6	38,6	68,7	50,8	56,6	0,0	50,8	100,0
Organitzador/a / Responsable	4,8	0,0	4,9	5,8	4,4	5,1	3,7	0,0	20,7	0,0
No ho sap	0,0	0,0	0,0	0,0	0,0	0,0	0,0	0,0	0,0	0,0
No contesta	0,0	0,0	0,0	0,0	0,0	0,0	0,0	0,0	0,0	0,0
12a_3a. Actualment participa o col·labora amb una organització religiosa?										
B: Total entrevistes M Pond	323	83	111	129	164	159	237	33	19	34
B: Total entrevistes M Real	1096	282	377	437	554	542	805	111	64	116
Sí, col·laboració puntual	0,9	0,4	0,7	1,5	0,3	1,6	1,0	0,8	2,4	0,0
Sí, col·laboració econòmica (pagament de quotes, etc.)	0,4	0,0	0,0	0,9	0,5	0,2	0,5	0,0	0,0	0,0
Sí, usuari/ària / membre actiu	1,9	1,0	2,9	1,6	1,9	1,9	2,0	0,0	2,5	2,6
Sí, organitzador/a / responsable	0,2	0,0	0,2	0,2	0,1	0,2	0,1	0,0	1,0	0,0
No hi participa	96,8	98,7	96,4	95,9	97,3	96,3	96,5	99,2	95,0	97,4
No ho sap	0,0	0,0	0,0	0,0	0,0	0,0	0,0	0,0	0,0	0,0
No contesta	0,0	0,0	0,0	0,0	0,0	0,0	0,0	0,0	0,0	0,0
12a_4a. Actualment participa o col·labora amb una organització d'educació en el lleure educatiu (escoltes, esplais...)?										
B: Total entrevistes M Pond	323	83	111	129	164	159	237	33	19	34
B: Total entrevistes M Real	1096	282	377	437	554	542	805	111	64	116
Sí	4,9	5,0	7,1	3,0	3,6	6,3	5,2	0,0	10,7	4,3
No	95,1	95,0	92,9	97,0	96,4	93,7	94,8	100,0	89,3	95,7
12a_4b. De quina manera participa o col·labora a l'organització d'educació en el lleure educatiu (escoltes, esplais...)?										
B: Participa M Pond	16	4	8	4	6	10	12	0	2	1
B: Participa M Real	54	14	27	13	20	34	42	0	7	5
Col·laboració puntual	29,8	28,8	33,6	23,1	24,8	32,7	38,2	0,0	0,0	0,0
Col·laboració econòmica (pagar quotes, etc.)	7,3	7,2	11,0	0,0	9,9	5,8	7,2	0,0	0,0	18,5
Usuari/ària / Membre actiu	41,1	64,0	33,3	32,0	40,2	41,6	35,8	0,0	57,8	62,9
Organitzador/a / Responsable	29,1	7,0	36,9	37,3	25,0	31,6	26,0	0,0	55,9	18,5
No ho sap	0,0	0,0	0,0	0,0	0,0	0,0	0,0	0,0	0,0	0,0
No contesta	1,9	0,0	0,0	7,6	5,0	0,0	2,4	0,0	0,0	0,0

% Verticals amb Jhi ²	Total	Edat			Sexe		Província			
		15-19	20-24	25-29	Home	Dona	Barcelona	Girona	Lleida	Tarragona
M ponderada	323	83	111	129	164	159	237	33	19	34
M real	1096	282	377	437	554	542	805	111	64	116
12b_10. Act. participa o col·labora amb algun grup o cooperativa de consum agroecològic?										
B: Total entrevistes M Pond	323	83	111	129	164	159	237	33	19	34
B: Total entrevistes M Real	1096	282	377	437	554	542	805	111	64	116
Sí, col·laboració puntual	0,8	0,4	0,5	1,4	0,9	0,7	1,0	0,0	1,5	0,0
Sí, col·laboració econòmica (pagament de quotes, etc.)	0,3	0,0	0,0	0,7	0,0	0,6	0,4	0,0	0,0	0,0
Sí, usuari/ària / membre actiu	0,6	0,4	0,5	0,9	0,5	0,7	0,9	0,0	0,0	0,0
Sí, organitzador/a / responsable	0,1	0,0	0,0	0,2	0,0	0,2	0,1	0,0	0,0	0,0
No hi participa	98,7	99,6	99,0	97,9	98,9	98,5	98,4	100,0	98,5	100,0
No ho sap	0,0	0,0	0,0	0,0	0,0	0,0	0,0	0,0	0,0	0,0
No contesta	0,0	0,0	0,0	0,0	0,0	0,0	0,0	0,0	0,0	0,0
12b_11a. Act. participa o col·labora en alguna altra organització política no partidista?										
B: Total entrevistes M Pond	323	83	111	129	164	159	237	33	19	34
B: Total entrevistes M Real	1096	282	377	437	554	542	805	111	64	116
No	98,1	97,8	98,4	98,1	98,7	97,5	98,1	98,9	95,3	98,9
Organitzacions catalanistes o independentistes	0,9	0,7	1,4	0,7	0,7	1,2	0,7	1,1	3,0	1,1
Altres	0,9	1,5	0,3	1,2	0,5	1,3	1,1	0,0	1,8	0,0
12b_11b. De quina manera participa o col·labora en alguna altra organització política no partidista?..?										
B: Participa M Pond	6	2	2	2	2	4	4	0	1	0
B: Participa M Real	20	6	6	8	7	13	15	1	3	1
Col·laboració puntual	45,1	51,5	51,0	35,9	43,0	46,2	33,4	100,0	100,0	0,0
Col·laboració econòmica (pagar quotes, etc.)	15,6	0,0	19,4	24,6	14,3	16,3	13,4	100,0	0,0	0,0
Usuari/ària / Membre actiu	50,6	67,0	49,0	39,4	57,0	47,3	53,1	0,0	37,7	100,0
Organitzador/a / Responsable	4,9	0,0	0,0	12,2	0,0	7,4	6,7	0,0	0,0	0,0
No ho sap	0,0	0,0	0,0	0,0	0,0	0,0	0,0	0,0	0,0	0,0
No contesta	0,0	0,0	0,0	0,0	0,0	0,0	0,0	0,0	0,0	0,0
12b_11. Act. participa o col·labora en alguna altra organització política no partidista?										
B: Total entrevistes M Pond	323	83	111	129	164	159	237	33	19	34
B: Total entrevistes M Real	1096	282	377	437	554	542	805	111	64	116
Sí, col·laboració puntual	0,8	1,1	0,8	0,7	0,5	1,2	0,6	1,1	4,7	0,0
Sí, col·laboració econòmica (pagament de quotes, etc.)	0,3	0,0	0,3	0,5	0,2	0,4	0,3	1,1	0,0	0,0
Sí, usuari/ària / membre actiu	1,0	1,5	0,8	0,7	0,7	1,2	1,0	0,0	1,8	1,1
Sí, organitzador/a / responsable	0,1	0,0	0,0	0,2	0,0	0,2	0,1	0,0	0,0	0,0
No hi participa	98,1	97,8	98,4	98,1	98,7	97,5	98,1	98,9	95,3	98,9
No ho sap	0,0	0,0	0,0	0,0	0,0	0,0	0,0	0,0	0,0	0,0
No contesta	0,0	0,0	0,0	0,0	0,0	0,0	0,0	0,0	0,0	0,0
* Participació en alguna entitat de qualsevol tipus i qualsevol tipus de col·laboració.										
B: Total entrevistes M Pond	323	83	111	129	164	159	237	33	19	34
B: Total entrevistes M Real	1096	282	377	437	554	542	805	111	64	116
Sí	39,3	40,0	37,0	40,7	40,7	37,8	41,2	<14,7	59,6	38,3
No	60,7	60,0	63,0	59,3	59,3	62,2	58,8	85,3	40,4	61,7
13. Per començar, en quina mesura diria que li interessa la política? En una escala en la que 0 significa mínim interès per la política i 10 màxim interès, on es posicionaria vostè?										
B: Total entrevistes M Pond	323	83	111	129	164	159	237	33	19	34
B: Total entrevistes M Real	1096	282	377	437	554	542	805	111	64	116
[0] Mínim interès	6,8	3,4	9,3	6,8	6,1	7,4	6,5	8,1	6,2	7,3
[1]	3,4	4,0	1,8	4,4	3,6	3,2	3,1	3,3	0,0	7,6
[2]	7,5	6,9	6,8	8,5	5,8	9,3	7,8	3,3	12,7	6,6
[3]	7,5	8,4	8,0	6,5	7,5	7,5	7,9	6,1	4,1	7,9
[4]	7,0	5,2	8,3	7,1	6,3	7,8	7,1	3,7	9,7	8,3
[5]	13,6	17,1	9,4	15,0	14,8	12,4	14,1	15,2	13,4	8,9
[6]	11,6	11,8	11,8	11,4	12,2	11,1	10,8	13,5	7,8	17,6
[7]	14,8	16,4	16,7	12,3	14,4	15,3	15,5	18,8	14,4	7,1
[8]	13,4	12,2	15,3	12,5	14,5	12,2	12,1	17,6	19,9	14,8
[9]	7,3	6,8	6,8	8,0	7,4	7,2	7,3	5,2	9,2	8,4
[10] Màxim interès	6,3	6,4	5,6	6,8	6,6	5,9	7,4	4,3	2,7	2,6
No ho sap	0,7	1,1	0,3	0,8	0,7	0,6	0,4	1,1	0,0	2,8
No contesta	0,1	0,4	0,0	0,0	0,0	0,2	0,1	0,0	0,0	0,0
Mitjana	5,50	5,66	5,48	5,43	5,64	5,36	5,53	5,67	5,60	5,12
Desviació típica	2,79	2,61	2,85	2,86	2,75	2,83	2,80	2,71	2,75	2,88

% Verticals amb Jhi ²	Total	Edat			Sexe		Província			
		15-19	20-24	25-29	Home	Dona	Barcelona	Girona	Lleida	Tarragona
M ponderada	323	83	111	129	164	159	237	33	19	34
M real	1096	282	377	437	554	542	805	111	64	116
14a. Està vostè més aviat d'acord o més aviat en desacord amb la següent afirmació: de vegades la política sembla tan complicada que se'm fa difícil entendre el que està passant.										
B: Total entrevistes M Pond	323	83	111	129	164	159	237	33	19	34
B: Total entrevistes M Real	1096	282	377	437	554	542	805	111	64	116
Més aviat d'acord	55,8	59,8	56,5	52,6	54,7	56,9	54,9	47,6	61,5	67,2
Més aviat en desacord	41,2	35,5	41,1	45,1	42,2	40,3	41,5	50,5	38,5	32,0
No ho sap	2,7	4,7	1,9	2,0	2,6	2,8	3,3	1,8	0,0	0,9
No contesta	0,3	0,0	0,5	0,2	0,5	0,0	0,4	0,0	0,0	0,0
14b. Crec que els polítics tenen en compte el que pensa la gent com jo. Vostè està...										
B: Total entrevistes M Pond	323	83	111	129	164	159	237	33	19	34
B: Total entrevistes M Real	1096	282	377	437	554	542	805	111	64	116
Més aviat d'acord	14,5	12,4	15,5	15,1	16,0	13,0	12,6	>27,5	19,4	12,3
Més aviat en desacord	81,1	82,2	80,8	80,5	80,6	81,6	82,8	69,5	71,6	85,8
No ho sap	4,4	5,4	3,7	4,4	3,4	5,4	4,6	2,9	9,0	1,9
No contesta	0,0	0,0	0,0	0,0	0,0	0,0	0,0	0,0	0,0	0,0
15a. A continuació li llegiré una sèrie de temes i m'hauria de dir, en una escala de 0 a 10, en quina mesura creu que l'hi interessin. En l'escala 0 significa mínim interès pel tema i 10 màxim interès. La immigració.										
B: Total entrevistes M Pond	323	83	111	129	164	159	237	33	19	34
B: Total entrevistes M Real	1096	282	377	437	554	542	805	111	64	116
[0] Mínim interès	1,19	1,07	2,12	0,46	1,97	0,38	1,25	0,00	0,00	2,55
[1]	0,44	0,65	0,30	0,42	0,53	0,34	0,23	0,00	1,78	1,54
[2]	0,99	0,66	1,24	0,98	0,92	1,06	0,75	0,80	4,75	0,72
[3]	1,66	1,08	1,84	1,87	1,58	1,73	1,50	2,17	4,45	0,72
[4]	3,95	4,11	4,18	3,65	4,73	3,15	4,40	2,60	6,34	0,79
[5]	9,23	12,04	9,19	7,45	11,22	7,17	9,20	12,26	6,08	8,21
[6]	12,29	11,47	10,67	14,21	12,90	11,67	11,56	14,95	11,80	15,10
[7]	16,39	18,74	15,21	15,90	18,21	14,53	16,99	16,68	10,88	15,07
[8]	21,25	21,42	21,06	21,30	21,38	21,11	22,61	17,61	20,00	16,03
[9]	15,67	13,58	16,20	16,57	12,07	19,39	14,76	19,28	14,95	18,88
[10] Màxim interès	15,38	13,11	15,91	16,39	13,02	17,82	16,12	11,49	15,37	14,06
No ho sap	1,56	2,07	2,07	0,80	1,47	1,66	0,62	2,16	3,60	>6,34
No contesta	0,00	0,00	0,00	0,00	0,00	0,00	0,00	0,00	0,00	0,00
Mitjana	7,34	7,22	7,30	7,46	7,07	7,62	7,38	7,31	7,01	7,31
Desviació típica	2,07	2,02	2,23	1,97	2,15	1,96	2,04	1,87	2,49	2,29
15b. Les eleccions.										
B: Total entrevistes M Pond	323	83	111	129	164	159	237	33	19	34
B: Total entrevistes M Real	1096	282	377	437	554	542	805	111	64	116
[0] Mínim interès	4,10	4,91	4,65	3,11	4,57	3,62	3,53	3,13	5,82	8,04
[1]	1,04	1,00	0,53	1,50	1,30	0,77	0,87	0,00	3,59	1,78
[2]	2,54	3,02	1,88	2,81	2,41	2,68	2,25	2,90	5,27	2,72
[3]	3,10	3,14	3,40	2,82	3,01	3,19	2,62	3,07	8,14	3,66
[4]	4,85	6,42	5,49	3,28	4,50	5,20	5,47	3,12	1,60	3,98
[5]	12,93	13,58	12,87	12,56	12,44	13,43	13,72	9,40	13,26	10,66
[6]	8,62	8,09	6,02	11,18	9,76	7,44	8,73	8,04	7,03	9,29
[7]	14,60	15,34	16,42	12,57	15,87	13,30	14,67	22,35	15,15	6,35
[8]	18,17	15,62	20,63	17,69	15,94	20,46	19,10	19,22	9,31	15,58
[9]	15,16	14,51	13,60	16,92	14,78	15,56	14,50	14,16	13,44	21,67
[10] Màxim interès	13,83	13,00	12,98	15,10	13,66	14,02	14,04	14,62	17,36	9,74
No ho sap	1,06	1,35	1,53	0,47	1,75	0,34	0,50	0,00	0,00	>6,53
No contesta	0,00	0,00	0,00	0,00	0,00	0,00	0,00	0,00	0,00	0,00
Mitjana	6,81	6,61	6,80	6,95	6,74	6,88	6,86	7,07	6,29	6,47
Desviació típica	2,58	2,68	2,57	2,53	2,62	2,54	2,50	2,39	3,12	3,04

% Verticals amb Jhi ²	Total	Edat			Sexe		Província			
		15-19	20-24	25-29	Home	Dona	Barcelona	Girona	Lleida	Tarragona
M ponderada	323	83	111	129	164	159	237	33	19	34
M real	1096	282	377	437	554	542	805	111	64	116
15c. Les desigualtats nord sud.										
B: Total entrevistes M Pond	323	83	111	129	164	159	237	33	19	34
B: Total entrevistes M Real	1096	282	377	437	554	542	805	111	64	116
[0] Mínim interès	3,01	3,73	3,48	2,14	4,77	1,19	2,62	3,36	5,17	4,17
[1]	0,62	1,01	0,00	0,91	0,51	0,74	0,63	0,00	0,00	1,54
[2]	1,22	1,31	1,53	0,89	1,21	1,23	1,00	2,30	2,96	0,72
[3]	2,03	1,72	1,28	2,86	2,02	2,03	1,67	2,81	3,64	2,84
[4]	3,28	4,39	2,80	2,97	3,41	3,15	3,49	1,09	7,22	1,71
[5]	13,31	15,78	13,29	11,74	15,50	11,05	14,60	10,09	15,01	6,53
[6]	12,29	11,02	13,27	12,27	11,86	12,74	11,94	11,79	12,63	15,05
[7]	16,52	17,03	16,50	16,22	16,79	16,25	17,12	20,52	12,67	10,71
[8]	17,23	15,91	16,95	18,31	18,01	16,42	18,88	17,11	14,10	7,68
[9]	11,35	11,46	12,47	10,32	8,44	14,35	9,78	13,41	8,40	21,82
[10] Màxim interès	11,68	7,69	12,25	13,76	10,35	13,05	12,10	9,66	10,26	11,52
No ho sap	3,97	4,11	2,88	4,81	3,69	4,26	3,18	6,81	7,95	4,50
No contesta	3,49	4,83	3,30	2,80	3,45	3,54	3,00	1,06	0,00	>11,20
Mitjana	6,86	6,57	6,93	6,99	6,59	7,14	6,89	6,91	6,26	6,99
Desviació típica	2,31	2,38	2,31	2,28	2,44	2,15	2,24	2,34	2,66	2,67
15d. Els partits polítics.										
B: Total entrevistes M Pond	323	83	111	129	164	159	237	33	19	34
B: Total entrevistes M Real	1096	282	377	437	554	542	805	111	64	116
[0] Mínim interès	9,46	8,72	11,34	8,33	10,31	8,58	9,21	6,89	11,75	12,40
[1]	2,02	1,50	1,08	3,16	1,68	2,37	1,30	2,02	5,41	5,12
[2]	5,75	5,22	5,37	6,42	6,42	5,06	5,70	8,26	3,27	5,02
[3]	6,66	8,58	5,26	6,63	5,69	7,66	6,49	6,06	15,24	3,68
[4]	8,18	8,21	9,48	7,04	8,64	7,70	8,45	6,20	4,58	10,23
[5]	13,40	13,43	13,66	13,17	14,32	12,46	14,80	11,68	8,49	8,11
[6]	12,44	12,67	13,12	11,70	11,53	13,37	13,62	7,55	8,84	10,99
[7]	15,51	15,23	15,83	15,40	15,20	15,83	15,81	20,14	14,79	9,33
[8]	12,82	11,73	11,97	14,24	12,89	12,74	12,88	13,66	8,86	13,72
[9]	7,53	7,31	7,11	8,02	7,09	7,98	6,61	8,66	9,01	11,93
[10] Màxim interès	5,42	6,05	5,05	5,33	5,53	5,30	4,87	7,94	7,19	5,77
No ho sap	0,61	1,36	0,44	0,28	0,51	0,72	0,25	0,00	2,57	2,64
No contesta	0,21	0,00	0,28	0,28	0,19	0,23	0,00	0,94	0,00	1,06
Mitjana	5,45	5,48	5,38	5,50	5,39	5,52	5,45	5,78	5,12	5,33
Desviació típica	2,81	2,79	2,83	2,83	2,84	2,78	2,72	2,88	3,20	3,20
15e. Els drets dels homosexuals.										
B: Total entrevistes M Pond	323	83	111	129	164	159	237	33	19	34
B: Total entrevistes M Real	1096	282	377	437	554	542	805	111	64	116
[0] Mínim interès	3,09	3,17	4,08	2,20	4,45	1,69	2,73	4,06	2,81	4,83
[1]	0,84	0,00	1,60	0,72	0,40	1,29	0,24	3,10	3,19	1,45
[2]	1,61	1,57	1,77	1,50	2,35	0,84	0,75	4,58	>8,79	0,72
[3]	1,89	1,72	1,45	2,38	2,15	1,62	1,61	3,52	3,08	1,59
[4]	3,02	3,59	2,84	2,79	3,95	2,06	2,50	5,24	8,08	1,63
[5]	10,24	5,83	11,23	12,21	12,18	8,24	12,04	4,71	8,96	3,81
[6]	9,92	10,69	9,09	10,14	10,68	9,14	9,72	6,64	7,95	15,57
[7]	14,24	15,72	13,18	14,19	14,52	13,94	15,51	17,16	8,62	5,75
[8]	18,96	18,54	17,54	20,44	20,01	17,88	19,69	24,92	10,48	12,87
[9]	14,02	13,49	16,69	12,08	12,14	15,97	12,40	16,66	15,49	21,92
[10] Màxim interès	19,37	23,01	18,30	17,93	13,42	25,50	21,21	9,40	15,76	18,22
No ho sap	2,21	1,36	1,45	3,42	2,92	1,49	1,37	0,00	6,80	>7,65
No contesta	0,60	1,31	0,76	0,00	0,84	0,34	0,24	0,00	0,00	>3,98
Mitjana	7,24	7,46	7,13	7,19	6,83	7,65	7,37	6,71	6,39	7,35
Desviació típica	2,43	2,39	2,59	2,33	2,52	2,28	2,29	2,73	3,05	2,72

% Verticals amb Jhi ²	Total	Edat			Sexe		Província			
		15-19	20-24	25-29	Home	Dona	Barcelona	Girona	Lleida	Tarragona
M ponderada	323	83	111	129	164	159	237	33	19	34
M real	1096	282	377	437	554	542	805	111	64	116
15f. La relació entre Catalunya i Espanya.										
B: Total entrevistes M Pond	323	83	111	129	164	159	237	33	19	34
B: Total entrevistes M Real	1096	282	377	437	554	542	805	111	64	116
[0] Mínim interès	3,04	2,01	4,06	2,82	3,69	2,36	2,74	0,91	5,98	5,51
[1]	0,49	0,35	0,58	0,51	0,54	0,45	0,37	2,16	0,00	0,00
[2]	1,27	0,98	1,25	1,47	1,15	1,39	1,13	0,00	5,24	1,28
[3]	2,40	1,36	3,08	2,48	3,43	1,34	2,62	1,97	1,99	1,51
[4]	2,83	2,87	3,29	2,42	2,52	3,16	2,76	1,65	1,46	5,24
[5]	9,51	8,90	8,76	10,55	9,50	9,52	10,91	5,29	8,02	4,75
[6]	11,03	15,98	8,63	9,90	10,68	11,39	10,67	10,14	10,89	14,39
[7]	12,54	10,96	13,45	12,78	14,53	10,49	13,81	12,92	6,88	6,57
[8]	18,35	16,21	20,60	17,80	19,60	17,07	17,40	26,54	14,15	19,36
[9]	13,64	12,29	14,14	14,08	13,24	14,05	13,10	15,22	10,62	17,53
[10] Màxim interès	22,77	26,66	19,44	23,13	19,41	26,24	22,89	20,59	31,16	19,41
No ho sap	1,72	1,06	2,14	1,78	1,71	1,72	1,48	1,55	3,60	2,51
No contesta	0,40	0,36	0,58	0,28	0,00	0,82	0,12	1,06	0,00	1,93
Mitjana	7,36	7,53	7,21	7,38	7,19	7,54	7,35	7,68	7,22	7,23
Desviació típica	2,43	2,30	2,54	2,43	2,48	2,38	2,39	2,13	3,04	2,68
15g. L'economia.										
B: Total entrevistes M Pond	323	83	111	129	164	159	237	33	19	34
B: Total entrevistes M Real	1096	282	377	437	554	542	805	111	64	116
[0] Mínim interès	1,47	2,21	1,60	0,89	1,77	1,17	1,48	1,98	1,79	0,72
[1]	0,00	0,00	0,00	0,00	0,00	0,00	0,00	0,00	0,00	0,00
[2]	0,68	0,98	0,70	0,46	0,36	1,01	0,63	0,00	2,57	0,62
[3]	0,99	2,04	1,08	0,23	0,89	1,09	1,14	0,00	0,00	1,45
[4]	1,93	2,86	1,33	1,84	1,59	2,27	2,01	0,92	4,89	0,72
[5]	5,92	5,38	7,35	5,04	7,21	4,59	6,96	5,41	1,62	1,59
[6]	8,53	10,46	8,38	7,42	8,64	8,42	9,53	8,30	1,50	5,72
[7]	16,03	15,86	15,24	16,81	16,45	15,59	16,74	16,85	18,86	8,74
[8]	20,46	20,50	22,95	18,31	22,49	18,37	20,23	20,47	20,74	21,88
[9]	21,44	20,37	22,13	21,54	18,89	24,07	19,30	23,51	21,84	34,01
[10] Màxim interès	21,21	17,91	18,62	25,55	20,88	21,56	21,47	22,56	23,62	16,79
No ho sap	1,34	1,43	0,62	1,91	0,84	1,86	0,50	0,00	2,57	>7,77
No contesta	0,00	0,00	0,00	0,00	0,00	0,00	0,00	0,00	0,00	0,00
Mitjana	7,84	7,57	7,77	8,08	7,78	7,91	7,76	7,99	7,93	8,25
Desviació típica	1,97	2,16	1,97	1,82	1,98	1,96	2,00	1,91	2,19	1,70
15h. La seguretat.										
B: Total entrevistes M Pond	323	83	111	129	164	159	237	33	19	34
B: Total entrevistes M Real	1096	282	377	437	554	542	805	111	64	116
[0] Mínim interès	0,64	0,72	0,80	0,47	1,08	0,19	0,75	0,00	1,62	0,00
[1]	0,18	0,00	0,53	0,00	0,00	0,37	0,25	0,00	0,00	0,00
[2]	0,69	0,90	0,53	0,69	1,05	0,32	0,62	0,00	0,00	2,21
[3]	0,77	1,08	0,83	0,51	0,93	0,61	0,63	0,00	1,78	1,94
[4]	2,38	1,94	3,68	1,56	2,98	1,77	2,49	2,06	3,27	1,45
[5]	5,09	4,13	4,80	5,96	5,92	4,23	5,65	6,27	1,78	1,94
[6]	7,88	7,13	8,19	8,11	8,56	7,18	8,09	10,88	4,92	5,19
[7]	14,31	14,64	14,34	14,07	15,31	13,28	16,20	10,66	10,11	7,09
[8]	21,19	25,37	20,12	19,42	22,76	19,57	21,78	20,55	16,80	20,14
[9]	21,39	19,47	20,94	23,00	19,83	22,99	18,85	25,88	30,10	29,80
[10] Màxim interès	22,63	20,99	21,89	24,32	18,97	26,41	22,64	21,68	29,61	19,58
No ho sap	2,83	3,64	3,34	1,88	2,60	3,08	2,04	2,01	0,00	>10,66
No contesta	0,00	0,00	0,00	0,00	0,00	0,00	0,00	0,00	0,00	0,00
Mitjana	7,97	7,96	7,87	8,07	7,75	8,20	7,90	8,10	8,29	8,19
Desviació típica	1,86	1,83	1,97	1,79	1,96	1,74	1,88	1,64	2,02	1,87

% Verticals amb Jhi ²	Total	Edat			Sexe		Província			
		15-19	20-24	25-29	Home	Dona	Barcelona	Girona	Lleida	Tarragona
M ponderada	323	83	111	129	164	159	237	33	19	34
M real	1096	282	377	437	554	542	805	111	64	116
15i. El medi ambient.										
B: Total entrevistes M Pond	323	83	111	129	164	159	237	33	19	34
B: Total entrevistes M Real	1096	282	377	437	554	542	805	111	64	116
[0] Mínim interès	0,53	0,65	1,06	0,00	1,05	0,00	0,62	0,00	0,00	0,72
[1]	0,09	0,35	0,00	0,00	0,18	0,00	0,12	0,00	0,00	0,00
[2]	0,27	0,71	0,27	0,00	0,36	0,19	0,25	0,00	0,00	0,86
[3]	0,76	0,36	0,27	1,43	1,09	0,42	0,75	0,00	1,60	1,06
[4]	1,66	0,69	2,93	1,21	1,79	1,53	1,48	2,16	1,51	2,54
[5]	4,93	4,28	4,96	5,33	6,73	3,08	5,21	6,88	5,69	0,72
[6]	8,45	12,31	6,82	7,37	9,82	7,05	9,25	8,44	8,79	2,81
[7]	15,31	17,84	11,79	16,70	15,43	15,18	16,71	14,05	10,98	9,23
[8]	23,57	26,04	25,84	20,04	23,23	23,92	23,81	24,62	22,02	21,77
[9]	19,34	18,32	19,00	20,27	18,31	20,39	17,78	24,41	22,79	23,29
[10] Màxim interès	23,13	17,50	25,15	25,01	20,18	26,17	23,27	18,69	24,05	25,92
No ho sap	1,96	0,94	1,91	2,65	1,85	2,07	0,76	0,76	2,57	>11,06
No contesta	0,00	0,00	0,00	0,00	0,00	0,00	0,00	0,00	0,00	0,00
Mitjana	8,02	7,81	8,06	8,11	7,79	8,25	7,96	8,02	8,12	8,36
Desviació típica	1,75	1,74	1,85	1,67	1,91	1,54	1,77	1,59	1,74	1,83
15j. Les polítiques socials.										
B: Total entrevistes M Pond	323	83	111	129	164	159	237	33	19	34
B: Total entrevistes M Real	1096	282	377	437	554	542	805	111	64	116
[0] Mínim interès	2,00	2,20	2,56	1,40	2,49	1,49	1,63	2,03	4,36	3,26
[1]	0,55	1,31	0,62	0,00	0,74	0,35	0,37	1,06	1,78	0,62
[2]	1,26	1,00	1,03	1,62	0,87	1,66	1,37	0,92	1,46	0,72
[3]	1,91	2,60	1,75	1,62	1,58	2,26	1,37	1,73	4,58	4,37
[4]	3,57	4,17	4,47	2,41	3,93	3,20	3,39	4,98	6,73	1,67
[5]	10,98	14,14	9,98	9,80	11,01	10,94	11,48	14,04	14,78	2,45
[6]	12,36	13,32	11,82	12,22	14,03	10,65	11,86	7,42	12,66	20,44
[7]	17,35	18,61	17,63	16,30	20,04	14,58	19,53	12,25	10,90	10,75
[8]	18,57	16,65	18,56	19,80	18,67	18,46	18,60	22,26	17,14	15,56
[9]	15,01	12,73	14,91	16,56	12,57	17,53	13,14	21,83	10,78	23,68
[10] Màxim interès	14,19	9,46	14,92	16,59	12,17	16,27	15,38	10,37	10,83	11,49
No ho sap	1,90	3,10	1,23	1,69	1,73	2,07	1,63	1,10	3,99	3,33
No contesta	0,36	0,71	0,51	0,00	0,18	0,54	0,25	0,00	0,00	1,66
Mitjana	7,15	6,77	7,14	7,40	7,00	7,31	7,20	7,15	6,40	7,20
Desviació típica	2,20	2,24	2,28	2,09	2,19	2,21	2,13	2,28	2,66	2,39
15k. La Unió Europea.										
B: Total entrevistes M Pond	323	83	111	129	164	159	237	33	19	34
B: Total entrevistes M Real	1096	282	377	437	554	542	805	111	64	116
[0] Mínim interès	3,00	2,41	3,72	2,77	4,80	1,15	2,87	0,91	5,03	4,85
[1]	0,94	0,30	0,51	1,71	1,13	0,73	0,38	0,92	3,80	3,26
[2]	2,40	2,15	2,37	2,59	1,80	3,02	2,24	0,78	4,71	3,82
[3]	3,30	3,17	3,81	2,95	3,23	3,37	3,64	1,81	3,27	2,43
[4]	4,85	5,06	4,24	5,23	6,07	3,59	5,46	2,74	6,53	1,75
[5]	12,58	12,30	12,36	12,94	12,85	12,30	13,91	9,16	13,97	5,87
[6]	16,36	18,33	16,56	14,92	18,09	14,58	16,32	19,59	9,79	17,15
[7]	19,35	18,83	18,37	20,51	18,81	19,90	19,91	19,45	15,81	17,29
[8]	17,08	18,47	20,50	13,27	15,69	18,52	16,80	21,56	16,06	15,26
[9]	10,21	8,98	8,65	12,33	8,48	11,99	8,89	13,93	13,27	14,02
[10] Màxim interès	8,46	9,35	7,21	8,96	8,06	8,88	8,86	6,99	5,19	8,95
No ho sap	1,17	0,65	1,12	1,54	0,81	1,53	0,61	1,10	2,57	4,29
No contesta	0,31	0,00	0,58	0,28	0,18	0,45	0,12	1,06	0,00	1,06
Mitjana	6,54	6,64	6,48	6,53	6,32	6,78	6,52	7,01	6,04	6,51
Desviació típica	2,30	2,19	2,31	2,36	2,41	2,15	2,25	1,91	2,76	2,71

% Verticals amb Jhi ²	Total	Edat			Sexe		Província			
		15-19	20-24	25-29	Home	Dona	Barcelona	Girona	Lleida	Tarragona
M ponderada	323	83	111	129	164	159	237	33	19	34
M real	1096	282	377	437	554	542	805	111	64	116
15l. L'habitatge.										
B: Total entrevistes M Pond	323	83	111	129	164	159	237	33	19	34
B: Total entrevistes M Real	1096	282	377	437	554	542	805	111	64	116
[0] Mínim interès	0,53	1,01	0,53	0,23	0,87	0,19	0,50	0,00	0,00	1,55
[1]	0,10	0,00	0,30	0,00	0,20	0,00	0,00	0,00	>1,78	0,00
[2]	0,41	0,36	0,27	0,55	0,43	0,38	0,38	0,00	2,18	0,00
[3]	1,07	1,07	2,05	0,23	1,46	0,67	1,00	0,00	4,35	0,79
[4]	1,49	2,62	1,58	0,68	1,84	1,13	1,49	1,09	3,18	0,87
[5]	5,75	7,55	6,30	4,13	5,77	5,73	6,19	3,09	12,76	1,45
[6]	6,51	8,01	5,55	6,37	6,77	6,25	6,49	12,38	4,74	1,98
[7]	12,47	14,66	12,83	10,75	13,03	11,89	12,98	15,34	10,30	7,31
[8]	23,36	22,82	22,80	24,18	26,17	20,46	23,76	25,73	28,62	15,41
[9]	19,45	14,66	19,29	22,67	16,19	22,82	18,94	17,83	16,15	26,36
[10] Màxim interès	26,82	24,90	26,26	28,54	25,23	28,47	26,88	24,53	15,94	34,63
No ho sap	2,03	2,33	2,24	1,66	2,05	2,02	1,38	0,00	0,00	>9,64
No contesta	0,00	0,00	0,00	0,00	0,00	0,00	0,00	0,00	0,00	0,00
Mitjana	8,12	7,85	8,05	8,35	7,97	8,27	8,11	8,13	7,30	8,67
Desviació típica	1,81	1,97	1,90	1,60	1,91	1,69	1,79	1,52	2,30	1,81
15m. L'accés a la feina o ocupació.										
B: Total entrevistes M Pond	323	83	111	129	164	159	237	33	19	34
B: Total entrevistes M Real	1096	282	377	437	554	542	805	111	64	116
[0] Mínim interès	0,18	0,00	0,53	0,00	0,36	0,00	0,25	0,00	0,00	0,00
[1]	0,18	0,70	0,00	0,00	0,36	0,00	0,25	0,00	0,00	0,00
[2]	0,00	0,00	0,00	0,00	0,00	0,00	0,00	0,00	0,00	0,00
[3]	0,37	0,35	0,27	0,46	0,54	0,19	0,50	0,00	0,00	0,00
[4]	0,75	0,00	0,53	1,42	0,90	0,59	0,62	1,10	1,50	0,87
[5]	3,78	7,27	3,21	2,04	4,12	3,43	4,23	2,15	6,68	0,72
[6]	5,12	4,73	5,09	5,40	4,73	5,53	5,12	7,26	3,40	4,04
[7]	9,57	11,60	9,90	7,97	9,39	9,75	10,38	11,52	6,73	3,62
[8]	18,46	19,45	17,53	18,61	21,21	15,62	19,37	23,28	20,76	6,20
[9]	23,82	21,82	24,63	24,40	22,24	25,44	22,43	29,05	28,72	25,64
[10] Màxim interès	34,54	31,39	34,77	36,38	32,97	36,16	35,43	25,64	32,21	38,31
No ho sap	3,23	2,68	3,54	3,32	3,19	3,27	1,43	0,00	0,00	>20,61
No contesta	0,00	0,00	0,00	0,00	0,00	0,00	0,00	0,00	0,00	0,00
Mitjana	8,56	8,36	8,59	8,67	8,47	8,65	8,52	8,43	8,54	9,07
Desviació típica	1,57	1,69	1,58	1,48	1,66	1,46	1,62	1,40	1,57	1,30
15n. Les desigualtats home/dona.										
B: Total entrevistes M Pond	323	83	111	129	164	159	237	33	19	34
B: Total entrevistes M Real	1096	282	377	437	554	542	805	111	64	116
[0] Mínim interès	0,92	0,00	1,59	0,94	1,63	0,19	1,00	0,96	0,00	0,87
[1]	0,24	0,00	0,71	0,00	0,18	0,31	0,12	0,00	>2,57	0,00
[2]	0,09	0,00	0,00	0,23	0,00	0,19	0,13	0,00	0,00	0,00
[3]	1,09	0,61	1,05	1,44	1,26	0,92	0,87	2,02	3,08	0,62
[4]	1,10	1,58	1,50	0,46	2,17	0,00	1,00	2,19	1,03	0,84
[5]	5,87	4,81	6,49	6,01	8,59	3,06	5,95	10,07	8,05	0,00
[6]	8,12	8,43	5,91	9,82	9,32	6,89	7,88	8,04	5,75	11,16
[7]	13,81	12,66	14,52	13,95	17,02	10,51	15,55	13,18	3,40	8,19
[8]	17,92	21,50	15,80	17,44	19,49	16,30	17,49	26,77	14,07	14,48
[9]	19,11	17,99	18,87	20,04	16,26	22,06	17,29	24,00	25,97	23,21
[10] Màxim interès	29,61	30,77	31,22	27,47	21,74	37,71	31,46	12,77	32,50	31,43
No ho sap	2,11	1,65	2,34	2,20	2,34	1,87	1,25	0,00	3,59	>9,21
No contesta	0,00	0,00	0,00	0,00	0,00	0,00	0,00	0,00	0,00	0,00
Mitjana	8,11	8,27	8,07	8,06	7,68	8,56	8,13	7,64	8,15	8,46
Desviació típica	1,91	1,65	2,10	1,90	2,04	1,65	1,90	1,88	2,28	1,74

% Verticals amb Jhi ²	Total	Edat			Sexe		Província			
		15-19	20-24	25-29	Home	Dona	Barcelona	Girona	Lleida	Tarragona
M ponderada	323	83	111	129	164	159	237	33	19	34
M real	1096	282	377	437	554	542	805	111	64	116
16. Amb quina freqüència comenta o discuteix sobre política amb altres persones?										
B: Total entrevistes M Pond	323	83	111	129	164	159	237	33	19	34
B: Total entrevistes M Real	1096	282	377	437	554	542	805	111	64	116
[1] Amb molta	14,2	12,3	15,1	14,5	13,2	15,1	16,0	6,8	14,6	8,1
[2] Bastant	31,4	29,7	32,4	31,6	32,9	29,8	30,5	32,5	46,4	27,7
[3] Poca	35,1	41,3	30,6	35,0	35,7	34,5	36,0	40,6	11,3	36,7
[4] Mai o gairebé mai	19,3	16,7	21,9	18,9	18,2	20,5	17,4	20,0	27,7	27,5
No ho sap	0,0	0,0	0,0	0,0	0,0	0,0	0,0	0,0	0,0	0,0
No contesta	0,0	0,0	0,0	0,0	0,0	0,0	0,0	0,0	0,0	0,0
Mitjana	2,60	2,62	2,59	2,58	2,59	2,60	2,55	2,74	2,52	2,84
Desviació típica	0,96	0,91	1,00	0,96	0,94	0,98	0,96	0,87	1,08	0,94
17a. Durant els últims anys, el país ha viscut una forta crisi econòmica. En una escala de l'0 al 10 on 0 significa extremadament dolenta i 10 extremadament bona, com qualificaria la situació econòmica del país durant aquest període?										
B: Total entrevistes M Pond	323	83	111	129	164	159	237	33	19	34
B: Total entrevistes M Real	1096	282	377	437	554	542	805	111	64	116
[0] Extremadament dolenta	3,8	2,9	3,3	4,9	3,6	4,0	4,0	4,0	0,0	4,3
[1]	3,3	1,9	3,8	3,8	3,8	2,9	3,0	2,0	1,8	8,0
[2]	8,4	7,5	7,4	9,8	10,0	6,7	8,9	5,2	8,0	8,1
[3]	17,3	15,1	18,4	17,8	17,0	17,6	17,0	13,3	24,0	19,3
[4]	17,4	18,9	18,3	15,7	17,9	16,9	17,6	10,5	34,4	13,4
[5]	18,6	16,8	16,9	21,2	19,1	18,0	21,0	13,4	5,4	13,9
[6]	13,6	16,1	13,7	11,9	11,8	15,4	13,4	14,0	14,2	14,4
[7]	7,5	8,8	7,3	6,9	7,7	7,4	6,6	15,0	1,3	10,0
[8]	4,3	4,3	4,6	4,0	4,2	4,4	3,4	>11,6	1,6	5,0
[9]	1,2	1,2	1,4	1,2	0,8	1,7	0,5	>5,8	1,5	1,7
[10] Extremadament bona	0,4	0,0	0,5	0,4	0,4	0,3	0,4	0,8	0,0	0,0
No ho sap	3,7	5,9	4,0	2,1	3,4	4,0	3,8	4,4	7,9	0,0
No contesta	0,5	0,7	0,5	0,2	0,4	0,6	0,4	0,0	0,0	1,7
Mitjana	4,36	4,55	4,39	4,22	4,27	4,45	4,27	5,26	4,07	4,25
Desviació típica	2,00	1,92	2,02	2,04	1,99	2,02	1,92	2,39	1,55	2,22
17b. I en aquest mateix període de crisi econòmica, com qualificaria la seva situació econòmica personal?										
B: Total entrevistes M Pond	323	83	111	129	164	159	237	33	19	34
B: Total entrevistes M Real	1096	282	377	437	554	542	805	111	64	116
[0] Extremadament dolenta	1,6	0,7	1,1	2,8	1,6	1,7	1,7	0,9	1,5	1,6
[1]	1,5	1,1	2,3	0,9	1,8	1,1	1,1	0,0	3,4	4,3
[2]	4,7	2,1	4,0	7,0	4,3	5,2	4,6	5,5	4,7	4,9
[3]	9,2	5,7	10,5	10,2	9,5	8,8	9,5	10,5	3,3	8,4
[4]	9,7	8,8	8,5	11,2	8,6	10,8	10,0	10,7	2,9	10,2
[5]	19,8	19,1	21,9	18,4	22,9	16,5	20,7	18,6	22,6	12,8
[6]	21,1	23,2	22,5	18,5	19,7	22,5	21,4	16,1	22,5	23,2
[7]	17,2	17,5	16,6	17,6	17,6	16,9	16,9	17,9	16,1	19,4
[8]	8,6	11,1	8,8	6,9	7,9	9,4	7,5	12,0	12,6	11,2
[9]	2,2	2,0	0,8	3,4	2,1	2,2	2,4	1,6	0,0	2,4
[10] Extremadament bona	1,2	1,7	0,8	1,1	1,2	1,2	1,3	1,9	0,0	0,7
No ho sap	3,0	5,9	1,9	1,9	2,8	3,1	2,6	4,4	10,4	0,0
No contesta	0,4	1,1	0,3	0,0	0,2	0,6	0,4	0,0	0,0	0,9
Mitjana	5,41	5,79	5,34	5,24	5,39	5,44	5,39	5,53	5,53	5,42
Desviació típica	1,95	1,79	1,88	2,09	1,94	1,97	1,94	1,98	1,96	2,13

% Verticals amb Jhi ²	Total	Edat			Sexe		Província			
		15-19	20-24	25-29	Home	Dona	Barcelona	Girona	Lleida	Tarragona
M ponderada	323	83	111	129	164	159	237	33	19	34
M real	1096	282	377	437	554	542	805	111	64	116
17c. I en aquest mateix període de crisi econòmica, com qualificaria la situació política del país?										
B: Total entrevistes M Pond	323	83	111	129	164	159	237	33	19	34
B: Total entrevistes M Real	1096	282	377	437	554	542	805	111	64	116
[0] Extremadament dolenta	10,9	10,0	10,4	11,8	10,5	11,3	11,7	6,5	8,8	10,7
[1]	3,7	2,7	4,8	3,4	4,6	2,8	3,5	1,1	4,7	7,5
[2]	9,8	7,2	12,3	9,3	10,5	9,1	10,3	7,0	9,9	8,7
[3]	19,7	15,4	21,5	20,9	19,4	20,0	20,3	18,4	16,7	18,5
[4]	16,7	19,7	14,5	16,6	16,2	17,2	16,8	17,6	27,0	9,1
[5]	16,6	17,6	14,1	18,0	17,0	16,1	16,9	17,0	11,2	16,9
[6]	9,1	10,6	10,3	7,2	8,2	10,1	8,4	12,8	4,4	13,3
[7]	5,2	5,3	4,9	5,4	5,7	4,8	4,5	7,9	3,2	8,9
[8]	2,3	2,6	2,2	2,3	2,3	2,4	2,1	3,8	2,5	2,2
[9]	1,2	1,6	1,3	0,7	0,7	1,6	1,1	1,7	0,0	1,4
[10] Extremadament bona	0,2	0,0	0,0	0,5	0,4	0,0	0,1	1,0	0,0	0,0
No ho sap	4,4	7,4	3,5	3,3	4,4	4,4	4,2	5,2	11,6	0,9
No contesta	0,3	0,0	0,2	0,5	0,2	0,4	0,1	0,0	0,0	1,9
Mitjana	3,72	3,95	3,61	3,66	3,68	3,75	3,62	4,36	3,48	3,85
Desviació típica	2,13	2,14	2,13	2,13	2,13	2,14	2,11	2,15	1,94	2,33
18a. La crisi econòmica i la situació social pot haver afectat les opinions polítiques i algunes pràctiques dels ciutadans. Ara li llegiré uns anuncis sobre com la crisi pot haver influït les seves visions polítiques i comportaments. Per cadascun d'ells digui'm si hi està totalment d'acord, d'acord, ni d'acord ni en desacord en desacord o totalment en desacord. La crisi econòmica i la situació social i política ha fet que ara tingui menys confiança en els polítics que abans.										
B: Total entrevistes M Pond	323	83	111	129	164	159	237	33	19	34
B: Total entrevistes M Real	1096	282	377	437	554	542	805	111	64	116
[1] Totalment d'acord	15,1	15,6	14,0	15,7	15,3	14,9	14,9	9,8	17,1	20,7
[2] D'acord	36,4	37,1	35,2	37,0	38,1	34,7	38,1	37,8	41,5	21,0
[3] Ni d'acord ni en desacord	19,4	16,1	23,5	18,1	19,2	19,7	18,8	26,0	20,8	16,7
[4] En desacord	22,9	26,3	20,1	23,1	22,2	23,6	22,6	23,3	11,6	31,1
[5] Totalment en desacord	5,4	4,6	6,0	5,5	4,6	6,3	4,8	3,1	7,9	10,6
No sap	0,7	0,4	1,2	0,5	0,7	0,7	0,9	0,0	1,0	0,0
No contesta	0,0	0,0	0,0	0,0	0,0	0,0	0,0	0,0	0,0	0,0
Mitjana	2,67	2,67	2,68	2,66	2,63	2,71	2,64	2,72	2,51	2,90
Desviació típica	1,15	1,16	1,13	1,16	1,13	1,17	1,13	1,04	1,18	1,35
18b. La crisi econòmica i la situació social i política ha fet que ara estigui més interessat en la política que abans.										
B: Total entrevistes M Pond	323	83	111	129	164	159	237	33	19	34
B: Total entrevistes M Real	1096	282	377	437	554	542	805	111	64	116
[1] Totalment d'acord	12,3	14,5	12,4	10,7	13,1	11,5	11,7	14,0	22,0	9,0
[2] D'acord	34,1	31,6	37,3	33,0	34,4	33,8	34,3	42,0	36,4	23,8
[3] Ni d'acord ni en desacord	12,9	11,9	11,4	15,0	13,0	12,9	11,8	14,7	8,4	21,3
[4] En desacord	33,0	35,4	30,5	33,6	33,3	32,7	34,9	24,9	14,1	38,6
[5] Totalment en desacord	7,4	6,7	7,7	7,7	6,1	8,8	6,9	4,3	19,1	7,3
No sap	0,2	0,0	0,5	0,0	0,2	0,2	0,2	0,0	0,0	0,0
No contesta	0,1	0,0	0,3	0,0	0,0	0,2	0,1	0,0	0,0	0,0
Mitjana	2,89	2,88	2,84	2,95	2,85	2,94	2,91	2,63	2,72	3,11
Desviació típica	1,21	1,23	1,22	1,19	1,20	1,22	1,20	1,14	1,48	1,14
18c. La crisi econòmica i la situació social i política ha fet que ara em senti més capaç d'entendre com funciona la política que abans.										
B: Total entrevistes M Pond	323	83	111	129	164	159	237	33	19	34
B: Total entrevistes M Real	1096	282	377	437	554	542	805	111	64	116
[1] Totalment d'acord	6,9	9,9	6,5	5,2	6,9	6,8	6,7	7,6	14,2	3,3
[2] D'acord	31,0	33,7	29,9	30,2	35,0	26,9	30,6	38,2	42,2	20,4
[3] Ni d'acord ni en desacord	20,0	15,6	21,8	21,4	17,6	22,5	19,8	22,4	8,1	26,0
[4] En desacord	35,9	35,8	34,4	37,2	35,8	36,0	37,2	29,7	19,9	42,0
[5] Totalment en desacord	5,9	4,7	6,6	6,0	4,2	7,7	5,3	2,1	15,6	8,4
No sap	0,4	0,4	0,8	0,0	0,5	0,2	0,5	0,0	0,0	0,0
No contesta	0,0	0,0	0,0	0,0	0,0	0,0	0,0	0,0	0,0	0,0
Mitjana	3,03	2,92	3,05	3,08	2,95	3,11	3,04	2,80	2,80	3,32
Desviació típica	1,09	1,14	1,09	1,06	1,08	1,10	1,08	1,03	1,37	1,01

% Verticals amb Jhi ²	Total	Edat			Sexe		Província			
		15-19	20-24	25-29	Home	Dona	Barcelona	Girona	Lleida	Tarragona
M ponderada	323	83	111	129	164	159	237	33	19	34
M real	1096	282	377	437	554	542	805	111	64	116
18d. La crisi econòmica i la situació social i política ha fet que ara participi més en manifestacions i actes polítics que abans.										
B: Total entrevistes M Pond	323	83	111	129	164	159	237	33	19	34
B: Total entrevistes M Real	1096	282	377	437	554	542	805	111	64	116
[1] Totalment d'acord	9,5	12,5	10,5	6,7	9,7	9,3	9,0	11,7	19,1	5,5
[2] D'acord	23,8	26,0	25,9	20,5	24,6	22,9	23,7	34,6	18,1	17,1
[3] Ni d'acord ni en desacord	12,3	9,6	11,8	14,5	12,3	12,4	11,1	20,6	1,8	18,8
[4] En desacord	42,4	40,9	39,5	45,9	42,3	42,6	45,3	27,0	29,6	44,7
[5] Totalment en desacord	11,7	11,0	11,5	12,4	10,7	12,8	10,6	6,2	>31,4	14,0
No sap	0,2	0,0	0,5	0,0	0,2	0,2	0,2	0,0	0,0	0,0
No contesta	0,1	0,0	0,3	0,0	0,2	0,0	0,1	0,0	0,0	0,0
Mitjana	3,23	3,12	3,16	3,37	3,20	3,27	3,25	2,81	3,36	3,45
Desviació típica	1,21	1,27	1,24	1,14	1,21	1,21	1,19	1,16	1,58	1,11
18e. La crisi econòmica i la situació social i política ha fet que ara pengi i comparteixi més materials amb continguts polítics i socials a les xarxes socials que abans.										
B: Total entrevistes M Pond	323	83	111	129	164	159	237	33	19	34
B: Total entrevistes M Real	1096	282	377	437	554	542	805	111	64	116
[1] Totalment d'acord	6,8	7,7	6,1	6,9	5,8	7,9	6,8	8,4	11,8	3,2
[2] D'acord	24,9	24,1	25,2	25,2	27,1	22,7	24,8	28,6	27,8	20,4
[3] Ni d'acord ni en desacord	11,3	9,6	12,3	11,6	13,0	9,6	9,5	19,3	11,1	16,6
[4] En desacord	43,0	46,4	40,7	42,8	41,8	44,2	46,1	32,6	18,3	45,2
[5] Totalment en desacord	13,5	11,6	15,2	13,2	11,9	15,1	12,2	11,0	>31,1	14,6
No sap	0,4	0,4	0,5	0,2	0,2	0,6	0,5	0,0	0,0	0,0
No contesta	0,1	0,4	0,0	0,0	0,2	0,0	0,1	0,0	0,0	0,0
Mitjana	3,31	3,30	3,34	3,30	3,27	3,36	3,32	3,09	3,29	3,48
Desviació típica	1,18	1,19	1,19	1,19	1,16	1,21	1,17	1,19	1,49	1,08
19. Creu que les persones joves tindran les mateixes oportunitats laborals i econòmiques que les generacions anteriors? En tindran més o bé en tindran menys										
B: Total entrevistes M Pond	323	83	111	129	164	159	237	33	19	34
B: Total entrevistes M Real	1096	282	377	437	554	542	805	111	64	116
Tindran menys oportunitats	48,9	48,1	47,7	50,5	46,7	51,2	49,6	28,9	44,1	65,9
Tindran les mateixes oportunitats	21,0	19,4	23,1	20,3	22,3	19,7	22,4	21,7	16,4	13,0
Tindran més oportunitats	22,7	25,9	22,0	21,4	24,4	21,0	21,3	35,3	25,5	19,2
No ho sap	6,8	6,3	6,7	7,1	6,0	7,6	6,0	13,2	14,0	1,9
No contesta	0,6	0,4	0,5	0,7	0,6	0,6	0,6	0,9	0,0	0,0
20. Quan es parla de política, normalment s'utilitzen les expressions esquerra i dreta. Em pot dir on s'ubicaria vostè en una escala de 0 a 10 on 0 significa extrema esquerra i 10 extrema dreta?										
B: Total entrevistes M Pond	323	83	111	129	164	159	237	33	19	34
B: Total entrevistes M Real	1096	282	377	437	554	542	805	111	64	116
[0] Extrema esquerra	3,8	4,0	4,8	2,8	3,6	4,0	3,5	3,7	6,6	4,4
[1]	2,6	2,1	2,4	3,0	2,5	2,6	2,4	1,1	3,1	4,9
[2]	7,7	8,2	7,9	7,2	10,3	5,1	8,0	3,8	5,3	11,1
[3]	12,2	10,7	12,2	13,2	11,0	13,4	13,6	4,8	14,8	8,0
[4]	11,0	12,8	10,6	10,4	10,7	11,4	11,6	9,1	7,7	10,7
[5]	22,8	23,3	20,1	24,8	25,6	20,0	24,2	18,9	25,7	15,7
[6]	12,2	12,5	10,2	13,7	10,9	13,4	10,2	14,4	5,2	>27,2
[7]	5,7	3,3	6,8	6,4	6,3	5,1	5,7	7,5	7,1	3,3
[8]	3,9	4,5	3,5	3,8	3,0	4,8	3,4	8,4	4,2	3,1
[9]	1,2	1,6	1,2	0,9	1,0	1,4	0,8	>5,0	0,0	0,9
[10] Extrema dreta	0,8	1,9	0,5	0,5	0,9	0,7	0,8	1,1	1,6	0,8
No ho sap	11,0	12,6	13,0	8,3	9,5	12,6	11,3	16,0	16,7	1,5
No contesta	5,0	2,5	6,7	5,2	4,5	5,6	4,6	6,3	2,0	8,6
Mitjana	4,48	4,55	4,36	4,53	4,41	4,55	4,39	5,35	4,28	4,43
Desviació típica	2,05	2,14	2,12	1,95	2,03	2,08	1,98	2,28	2,29	2,15

% Verticals amb Jhi ²	Total		Edat			Sexe		Província			
			15-19	20-24	25-29	Home	Dona	Barcelona	Girona	Lleida	Tarragona
M ponderada	323	83	111	129	164	159	237	33	19	34	34
M real	1096	282	377	437	554	542	805	111	64	116	116
21. Amb quina de les següents frases se sent més identificat/ada? Em sento...											
B: Total entrevistes M Pond	323	83	111	129	164	159	237	33	19	34	34
B: Total entrevistes M Real	1096	282	377	437	554	542	805	111	64	116	116
Només català/ana	13,6	14,2	14,5	12,5	14,1	13,2	12,1	16,8	23,4	15,5	15,5
Més català/ana que espanyol/a	19,3	19,2	21,3	17,6	20,7	17,8	18,7	18,5	23,4	21,7	21,7
Tan català/ana com espanyol/a	33,0	36,1	28,3	35,1	31,7	34,3	35,4	24,6	27,2	27,6	27,6
Més espanyol/a que català/ana	8,1	10,6	8,2	6,5	8,1	8,2	7,1	>18,1	8,0	5,6	5,6
Només espanyol/a	3,2	2,2	4,2	3,1	3,2	3,3	3,4	2,8	0,0	4,3	4,3
Més d'un altre país que no pas català/ana o espanyol/a	11,9	10,1	9,2	15,5	11,8	12,1	10,9	11,8	13,0	18,4	18,4
Indiferent / No li interessen aquestes qüestions	3,4	4,5	3,4	2,6	3,6	3,2	4,0	1,8	0,9	2,2	2,2
Ciudadà/ana del món	5,8	2,5	8,2	5,7	5,7	5,8	6,7	2,7	1,7	4,6	4,6
No ho sap	0,8	0,4	1,2	0,7	0,7	0,9	0,7	1,8	1,0	0,0	0,0
No contesta	0,8	0,4	1,4	0,7	0,5	1,1	0,9	1,1	1,4	0,0	0,0
22. Hi ha algun partit amb el qual se senti més proper que a la resta de partits?											
B: Total entrevistes M Pond	323	83	111	129	164	159	237	33	19	34	34
B: Total entrevistes M Real	1096	282	377	437	554	542	805	111	64	116	116
Sí	39,9	33,2	44,2	40,5	41,6	38,2	41,4	34,2	41,1	34,7	34,7
No, Cap	56,7	63,0	52,0	56,7	55,4	58,0	55,5	57,5	55,8	64,7	64,7
No ho sap	2,0	3,1	1,5	1,6	1,9	2,0	1,8	5,0	1,7	0,6	0,6
No contesta	1,4	0,7	2,4	1,1	1,1	1,8	1,4	3,2	1,4	0,0	0,0
22a. Partit del que se sent més proper.											
B: Total entrevistes M Pond	323	83	111	129	164	159	237	33	19	34	34
B: Total entrevistes M Real	1096	282	377	437	554	542	805	111	64	116	116
PPC	1,5	2,5	1,3	1,0	1,5	1,5	1,3	3,0	1,6	1,5	1,5
ERC	9,9	8,9	11,4	9,2	10,5	9,1	9,9	10,1	13,7	7,3	7,3
PSC	3,2	1,2	1,7	5,6	2,9	3,4	2,7	1,5	6,2	6,5	6,5
ICV - EUiA	0,9	0,7	1,1	0,9	1,1	0,8	1,1	0,0	0,0	0,8	0,8
C's	4,0	4,3	5,1	3,0	3,9	4,1	4,4	1,0	6,6	3,4	3,4
CUP	5,0	2,8	6,7	5,1	5,2	4,9	5,6	1,9	4,7	4,3	4,3
Podemos	6,0	4,3	6,9	6,4	6,5	5,6	7,0	2,5	2,7	5,1	5,1
Junts pel Sí	1,9	2,0	1,8	1,8	2,2	1,5	2,1	0,8	1,0	1,6	1,6
Catalunya sí que es pot	1,9	0,7	1,8	2,7	2,3	1,5	2,6	0,0	0,0	0,0	0,0
PDeCAT	2,2	1,7	3,0	1,7	2,7	1,7	1,6	6,1	3,1	1,7	1,7
Altres partits	1,5	1,5	2,4	0,7	1,1	1,8	1,5	1,9	0,0	1,7	1,7
Cap	57,1	63,4	52,0	57,4	55,6	58,6	56,0	57,5	55,8	64,7	64,7
No ho sap	2,2	3,8	1,8	1,6	2,3	2,2	2,1	5,0	1,7	0,6	0,6
No contesta	2,7	2,1	3,2	2,7	2,1	3,3	2,1	>8,8	2,9	0,8	0,8
23a. Ara li llegiré una sèrie de frases, i per cadascuna d'elles m'hauria de dir si hi està totalment d'acord, d'acord, ni d'acord ni en desacord, en desacord, o totalment en desacord. L'arribada d'immigrants ha fet que es redueixin les prestacions socials per la gent nascuda aquí.											
B: Total entrevistes M Pond	323	83	111	129	164	159	237	33	19	34	34
B: Total entrevistes M Real	1096	282	377	437	554	542	805	111	64	116	116
[1] Totalment d'acord	8,1	5,3	7,9	10,0	7,3	8,9	6,9	14,1	7,9	10,6	10,6
[2] D'acord	25,9	30,8	23,5	24,8	28,6	23,1	22,2	40,7	38,0	30,2	30,2
[3] Ni d'acord ni en desacord	16,4	17,0	17,7	14,9	16,2	16,5	15,7	22,7	14,8	15,8	15,8
[4] En desacord	32,8	32,3	33,4	32,7	33,4	32,2	37,9	15,9	26,6	17,3	17,3
[5] Totalment en desacord	12,6	8,8	13,2	14,6	10,3	15,1	12,8	3,5	8,6	22,5	22,5
No ho sap	4,2	5,8	4,3	3,1	4,2	4,2	4,5	3,0	4,1	3,6	3,6
No contesta	0,0	0,0	0,0	0,0	0,0	0,0	0,0	0,0	0,0	0,0	0,0
Mitjana	3,17	3,09	3,21	3,18	3,11	3,23	3,29	2,53	2,90	3,11	3,11
Desviació típica	1,21	1,13	1,20	1,26	1,17	1,24	1,17	1,06	1,20	1,38	1,38
23b. Les parelles homosexuals han de tenir el mateix dret a adoptar fills que les heterosexuales.											
B: Total entrevistes M Pond	323	83	111	129	164	159	237	33	19	34	34
B: Total entrevistes M Real	1096	282	377	437	554	542	805	111	64	116	116
[1] Totalment d'acord	37,3	39,6	38,6	34,7	31,1	43,7	37,6	21,3	47,3	44,9	44,9
[2] D'acord	42,2	43,0	40,3	43,3	46,0	38,3	44,2	47,2	34,3	27,8	27,8
[3] Ni d'acord ni en desacord	11,4	13,6	10,5	10,8	12,5	10,3	10,7	14,8	5,2	16,4	16,4
[4] En desacord	5,3	1,6	6,5	6,7	6,1	4,5	4,5	12,5	0,0	7,1	7,1
[5] Totalment en desacord	2,5	1,8	2,7	2,7	2,7	2,2	2,0	2,1	6,8	3,9	3,9
No ho sap	1,1	0,4	1,2	1,5	1,5	0,8	0,9	2,1	4,9	0,0	0,0
No contesta	0,2	0,0	0,2	0,2	0,2	0,2	0,1	0,0	1,5	0,0	0,0
Mitjana	1,92	1,83	1,93	1,98	2,02	1,82	1,88	2,25	1,77	1,97	1,97
Desviació típica	0,96	0,86	1,00	0,99	0,97	0,95	0,91	1,02	1,11	1,13	1,13

% Verticals amb Jhi ²	Total	Edat			Sexe		Província			
		15-19	20-24	25-29	Home	Dona	Barcelona	Girona	Lleida	Tarragona
M ponderada	323	83	111	129	164	159	237	33	19	34
M real	1096	282	377	437	554	542	805	111	64	116
23c. L'Estat hauria d'intervenir menys en l'economia i deixar més llibertat a les empreses.										
B: Total entrevistes M Pond	323	83	111	129	164	159	237	33	19	34
B: Total entrevistes M Real	1096	282	377	437	554	542	805	111	64	116
[1] Totalment d'acord	8,5	6,7	7,8	10,3	7,7	9,4	7,0	18,3	5,4	11,4
[2] D'acord	35,6	36,7	39,0	32,1	38,6	32,5	33,2	44,8	35,1	43,9
[3] Ni d'acord ni en desacord	21,7	22,8	20,3	22,3	22,3	21,2	21,2	19,0	24,1	26,9
[4] En desacord	17,3	18,6	15,8	17,7	16,6	17,9	20,3	9,1	13,3	6,5
[5] Totalment en desacord	7,2	4,3	6,8	9,5	6,6	7,9	7,9	1,6	8,3	7,8
No ho sap	9,4	11,0	9,7	8,1	7,9	10,9	10,5	6,1	13,7	2,7
No contesta	0,2	0,0	0,6	0,0	0,2	0,2	0,0	1,1	0,0	0,9
Mitjana	2,77	2,74	2,72	2,82	2,74	2,80	2,88	2,26	2,82	2,54
Desviació típica	1,11	1,03	1,10	1,18	1,08	1,15	1,12	0,96	1,11	1,07
23d. Cal preservar el medi ambient encara que això impliqui aturar el creixement econòmic.										
B: Total entrevistes M Pond	323	83	111	129	164	159	237	33	19	34
B: Total entrevistes M Real	1096	282	377	437	554	542	805	111	64	116
[1] Totalment d'acord	23,0	21,3	25,3	22,1	21,7	24,3	23,2	8,6	25,6	34,3
[2] D'acord	58,3	59,7	55,9	59,5	58,2	58,5	60,0	60,9	61,6	42,7
[3] Ni d'acord ni en desacord	11,2	14,1	11,1	9,4	11,5	10,8	9,6	22,1	3,4	16,3
[4] En desacord	4,4	2,5	4,2	5,9	5,6	3,3	4,5	5,4	6,3	2,4
[5] Totalment en desacord	1,3	1,7	0,7	1,7	1,1	1,6	1,1	1,1	1,6	2,8
No ho sap	1,7	0,7	2,9	1,4	1,9	1,5	1,7	1,9	1,4	1,4
No contesta	0,0	0,0	0,0	0,0	0,0	0,0	0,0	0,0	0,0	0,0
Mitjana	2,01	2,03	1,96	2,04	2,04	1,98	1,99	2,28	1,95	1,95
Desviació típica	0,81	0,79	0,78	0,85	0,82	0,80	0,79	0,76	0,86	0,95
23e. S'hauria de millorar els serveis públics i les prestacions socials encara que això suposés pagar més impostos.										
B: Total entrevistes M Pond	323	83	111	129	164	159	237	33	19	34
B: Total entrevistes M Real	1096	282	377	437	554	542	805	111	64	116
[1] Totalment d'acord	15,6	13,0	17,3	15,9	14,1	17,2	14,9	22,5	6,3	18,7
[2] D'acord	51,5	56,8	50,5	48,8	52,2	50,7	54,4	42,8	48,6	41,0
[3] Ni d'acord ni en desacord	18,9	19,9	16,4	20,4	19,7	18,0	17,3	20,3	21,8	26,9
[4] En desacord	8,7	5,2	9,4	10,3	8,6	8,9	8,3	11,2	9,1	8,8
[5] Totalment en desacord	1,9	1,7	2,1	1,9	2,7	1,1	1,6	0,0	5,5	4,0
No ho sap	3,1	3,0	4,0	2,3	2,3	3,9	3,1	3,1	7,2	0,6
No contesta	0,3	0,4	0,3	0,2	0,4	0,2	0,2	0,0	1,6	0,0
Mitjana	2,27	2,23	2,25	2,32	2,32	2,23	2,25	2,21	2,55	2,38
Desviació típica	0,91	0,82	0,94	0,94	0,93	0,89	0,88	0,94	1,00	1,03
23f. Una mare que treballa fora de casa no pot establir una relació tan forta amb el seu fill com una mare que és mestressa de casa.										
B: Total entrevistes M Pond	323	83	111	129	164	159	237	33	19	34
B: Total entrevistes M Real	1096	282	377	437	554	542	805	111	64	116
[1] Totalment d'acord	7,8	7,0	6,6	9,4	7,2	8,4	6,3	14,2	13,3	9,3
[2] D'acord	27,5	23,8	27,8	29,6	30,5	24,4	25,3	39,8	33,3	27,6
[3] Ni d'acord ni en desacord	12,8	16,8	11,2	11,5	13,4	12,1	12,6	13,8	11,1	13,7
[4] En desacord	32,3	37,8	31,7	29,2	31,5	33,1	37,3	27,5	10,1	14,8
[5] Totalment en desacord	17,6	13,2	20,9	17,6	14,9	20,3	16,2	3,7	32,2	>32,4
No ho sap	2,1	1,4	1,8	2,7	2,5	1,7	2,4	1,0	0,0	2,3
No contesta	0,0	0,0	0,0	0,0	0,0	0,0	0,0	0,0	0,0	0,0
Mitjana	3,25	3,27	3,33	3,16	3,17	3,33	3,33	2,66	3,15	3,34
Desviació típica	1,26	1,18	1,28	1,30	1,23	1,29	1,21	1,15	1,53	1,44
23g. La família pateix quan la dona treballa a jornada completa fora de casa.										
B: Total entrevistes M Pond	323	83	111	129	164	159	237	33	19	34
B: Total entrevistes M Real	1096	282	377	437	554	542	805	111	64	116
[1] Totalment d'acord	7,9	7,1	6,2	9,9	7,2	8,6	6,5	11,7	14,5	10,2
[2] D'acord	30,7	31,2	28,3	32,4	32,2	29,2	29,7	39,4	33,9	27,4
[3] Ni d'acord ni en desacord	14,9	15,3	14,9	14,7	16,4	13,4	14,7	21,8	12,0	11,6
[4] En desacord	29,6	33,2	31,5	25,8	30,3	28,9	33,7	22,1	13,1	18,0
[5] Totalment en desacord	15,8	12,5	17,8	16,3	13,0	18,8	14,3	4,9	26,5	>31,0
No ho sap	1,0	0,7	1,3	0,9	0,9	1,1	1,1	0,0	0,0	1,7
No contesta	0,0	0,0	0,0	0,0	0,0	0,0	0,0	0,0	0,0	0,0
Mitjana	3,15	3,13	3,27	3,06	3,10	3,20	3,20	2,69	3,03	3,33
Desviació típica	1,25	1,20	1,23	1,29	1,20	1,29	1,20	1,11	1,49	1,45

% Verticals amb Jhi ²	Total	Edat			Sexe		Província			
		15-19	20-24	25-29	Home	Dona	Barcelona	Girona	Lleida	Tarragona
M ponderada	323	83	111	129	164	159	237	33	19	34
M real	1096	282	377	437	554	542	805	111	64	116
24c. Els governs i lleis defensen millor els interessos de la gent gran o de les famílies amb infants petits?										
B: Total entrevistes M Pond	323	83	111	129	164	159	237	33	19	34
B: Total entrevistes M Real	1096	282	377	437	554	542	805	111	64	116
Primer grup	19,0	21,3	17,8	18,5	19,3	18,7	17,7	26,8	12,1	24,1
Segon grup	31,5	34,0	29,5	31,6	30,5	32,6	28,7	39,7	46,3	34,5
Igual	35,0	30,3	36,9	36,3	37,0	32,9	37,8	26,8	25,3	28,6
Depèn	5,0	3,6	4,7	6,3	4,5	5,6	5,8	0,8	4,0	4,3
No sap	9,3	10,8	10,8	7,1	8,6	10,1	9,8	5,9	12,3	7,7
No contesta	0,2	0,0	0,3	0,2	0,2	0,2	0,1	0,0	0,0	0,8
24d. Els governs i lleis defensen millor els interessos de les persones catalanoparlants o dels castellanoparlants?										
B: Total entrevistes M Pond	323	83	111	129	164	159	237	33	19	34
B: Total entrevistes M Real	1096	282	377	437	554	542	805	111	64	116
Primer grup	17,1	18,0	19,4	14,7	16,1	18,2	15,0	19,1	8,7	>34,8
Segon grup	21,9	25,9	19,6	21,4	23,3	20,6	19,5	35,2	27,5	22,7
Igual	46,7	44,6	47,0	47,8	48,1	45,3	50,2	36,6	51,9	29,6
Depèn	5,3	5,2	4,2	6,3	5,4	5,1	6,3	1,1	3,0	3,4
No sap	8,4	6,4	9,3	8,9	7,0	9,9	8,4	6,9	8,8	9,5
No contesta	0,6	0,0	0,6	0,9	0,2	0,9	0,6	1,1	0,0	0,0
24e. Els governs i lleis defensen millor els interessos dels treballadors/es o dels petits i mitjans empresaris/àries?										
B: Total entrevistes M Pond	323	83	111	129	164	159	237	33	19	34
B: Total entrevistes M Real	1096	282	377	437	554	542	805	111	64	116
Primer grup	18,8	20,7	18,9	17,4	18,2	19,4	18,4	20,4	22,3	17,5
Segon grup	51,1	51,8	50,7	51,1	53,4	48,8	48,1	51,9	57,4	68,2
Igual	20,1	18,5	20,3	21,0	20,6	19,6	22,7	19,4	8,0	9,9
Depèn	2,8	2,1	2,2	3,7	2,2	3,5	3,1	1,9	4,1	0,8
No sap	7,0	6,5	7,9	6,4	5,5	8,5	7,5	6,4	8,1	3,6
No contesta	0,2	0,4	0,0	0,2	0,2	0,2	0,2	0,0	0,0	0,0
24f. Els governs i lleis defensen millor els interessos de la classe mitjana o de les grans fortunes?										
B: Total entrevistes M Pond	323	83	111	129	164	159	237	33	19	34
B: Total entrevistes M Real	1096	282	377	437	554	542	805	111	64	116
Primer grup	12,1	9,7	13,6	12,3	11,5	12,7	11,5	21,6	8,8	8,9
Segon grup	72,9	76,6	70,6	72,4	74,2	71,5	72,1	59,2	86,7	83,6
Igual	10,2	8,0	11,4	10,5	9,9	10,5	11,3	13,5	1,4	3,9
Depèn	1,5	1,4	1,9	1,3	1,6	1,5	1,6	2,6	1,6	0,0
No sap	3,4	4,3	2,6	3,4	2,9	3,8	3,5	3,1	1,5	3,6
No contesta	0,0	0,0	0,0	0,0	0,0	0,0	0,0	0,0	0,0	0,0
24g. Els governs i lleis defensen millor els interessos de les persones de les persones autòctones o de les immigrades?										
B: Total entrevistes M Pond	323	83	111	129	164	159	237	33	19	34
B: Total entrevistes M Real	1096	282	377	437	554	542	805	111	64	116
Primer grup	39,8	44,8	37,9	38,2	39,3	40,3	38,5	38,3	51,6	43,8
Segon grup	22,2	21,9	22,1	22,4	23,4	21,0	18,0	33,2	23,3	>40,3
Igual	27,2	25,1	29,3	26,9	29,6	24,8	31,5	21,1	16,9	<9,7
Depèn	4,6	3,6	3,4	6,2	3,2	6,0	5,7	0,0	1,6	2,6
No sap	5,9	4,6	7,0	5,8	4,3	7,6	6,0	7,4	6,6	3,6
No contesta	0,3	0,0	0,3	0,4	0,2	0,3	0,4	0,0	0,0	0,0
25. Pel que fa a les relacions entre Catalunya i Espanya, creu que els ciutadans de Catalunya haurien de poder votar per decidir sobre el seu futur polític?										
B: Total entrevistes M Pond	323	83	111	129	164	159	237	33	19	34
B: Total entrevistes M Real	1096	282	377	437	554	542	805	111	64	116
SÀ-	79,0	80,6	81,9	75,6	79,9	78,1	79,4	70,3	90,6	78,6
No	12,0	10,4	9,8	14,9	12,3	11,7	12,3	18,2	4,6	7,8
No ho sap	7,9	7,9	6,9	8,6	7,0	8,7	7,3	10,6	3,1	12,0
No contesta	1,1	1,1	1,4	0,9	0,7	1,5	1,0	0,9	1,8	1,7
26. I en concret, com creu que hauria de ser la relació entre Catalunya i Espanya? Creu que Catalunya hauria de ser...										
B: Total entrevistes M Pond	323	83	111	129	164	159	237	33	19	34
B: Total entrevistes M Real	1096	282	377	437	554	542	805	111	64	116
Una regió d'Espanya	6,8	8,3	5,9	6,7	5,7	8,0	6,7	8,4	6,2	6,4
Una comunitat autònoma d'Espanya	32,4	32,4	30,2	34,4	30,0	34,9	31,4	37,0	27,6	37,7
Un Estat dins una Espanya federal	14,9	15,2	13,9	15,6	16,9	12,9	15,7	7,6	17,2	14,9
Un Estat independent	32,4	30,9	36,7	29,8	35,8	29,0	32,7	34,9	38,8	24,8
No ho sap	10,6	11,2	10,4	10,3	9,7	11,5	10,4	10,2	10,2	12,3
No contesta	2,9	2,1	2,9	3,4	2,0	3,8	3,1	1,8	0,0	4,0

% Verticals amb Jhi ²	Total	Edat			Sexe		Província			
		15-19	20-24	25-29	Home	Dona	Barcelona	Girona	Lleida	Tarragona
M ponderada	323	83	111	129	164	159	237	33	19	34
M real	1096	282	377	437	554	542	805	111	64	116
27. I més concretament, "Vol que Catalunya esdevingui un Estat independent"?										
B: Total entrevistes M Pond	323	83	111	129	164	159	237	33	19	34
B: Total entrevistes M Real	1096	282	377	437	554	542	805	111	64	116
Sí	35,2	34,3	39,5	32,2	39,1	31,3	35,4	35,9	41,7	29,6
No	47,6	47,6	45,2	49,8	44,5	50,8	49,2	40,9	47,1	43,7
No ho sap	13,0	14,5	11,7	13,1	12,5	13,5	11,0	18,9	11,2	21,7
No contesta	4,2	3,5	3,7	5,0	4,0	4,4	4,3	4,3	0,0	5,0
27a. Quin és el principal motiu pel qual vol que Catalunya sigui un Estat independent?										
B: Vol Cat. indep M Pond	114	29	44	42	64	50	84	12	8	10
B: Vol Cat. indep M Real	388	97	149	142	219	169	284	41	27	36
Capacitat i desig d'autogestió econòmica	23,6	25,5	23,7	22,2	25,4	21,3	23,9	21,9	26,0	21,7
Catalunya milloraria	13,5	16,2	13,7	11,5	11,3	16,3	12,0	13,9	10,3	28,0
Actitud contrària a Espanya	11,3	14,3	10,1	10,5	10,1	12,9	12,0	16,6	7,8	2,4
Actitud contrària a la gestió del govern espanyol	9,7	12,6	10,1	7,4	8,0	12,0	11,7	0,0	5,2	8,6
Desig de model de país	8,8	6,3	7,8	11,5	9,6	7,8	10,2	2,6	7,8	4,8
Guanyar capacitat de gestió / Guanyar nivell d'autonomia	8,5	4,0	7,5	12,8	9,6	7,2	7,0	13,1	14,9	11,2
Sentiment identitari	7,4	5,2	7,4	9,0	8,1	6,6	6,6	6,5	15,6	8,6
Sentiment d'incomprensió d'Espanya	6,5	5,1	6,8	7,1	6,9	5,8	6,4	4,8	7,2	8,7
Conceptualització indentitària de Catalunya com a nació	5,0	4,4	4,7	5,6	6,1	3,5	4,9	5,3	7,5	3,0
Com a forma de protesta davant l'actual conjuntura (toc d'atenció)	2,1	4,1	0,6	2,2	1,8	2,4	2,5	0,0	3,5	0,0
Altres	1,6	1,0	2,1	1,4	1,8	1,3	1,4	2,9	0,0	2,8
No ho sap	5,1	5,2	7,1	2,9	4,9	5,3	6,0	0,0	2,5	5,8
No contesta	6,4	5,1	7,0	6,7	6,0	6,8	4,9	18,8	3,6	5,9
27b. Quin és el principal motiu pel qual vol que Catalunya segueixi formant part d'Espanya?										
B: No vol Cat. indep M Pond	154	40	50	64	73	81	116	14	9	15
B: No vol Cat. indep M Real	519	133	169	217	244	275	396	46	29	48
Preservació de la unitat d'Espanya	27,9	27,4	26,0	29,8	30,0	26,1	28,3	14,2	26,8	38,4
No seria positiu per Catalunya	26,0	30,8	26,5	22,6	24,4	27,5	26,1	35,0	19,6	20,9
Sentiment identitari	8,1	7,6	7,8	8,7	7,4	8,8	8,9	0,0	17,6	3,9
No es percep com a procés prioritari i viable	6,6	6,9	8,3	5,0	5,4	7,6	4,6	1,8	13,0	>22,9
Partidari del procés globalitzador/inclusor	4,6	2,1	2,4	7,8	4,8	4,4	5,6	2,7	1,9	0,0
La independència és una postura extrema	3,1	2,3	4,8	2,3	2,5	3,7	3,6	0,0	6,9	0,0
Preferència per un model federal	2,4	3,2	2,9	1,4	2,5	2,2	2,5	5,0	0,0	0,0
Falta de concreció del projecte futur	1,7	2,2	2,3	0,9	1,2	2,2	1,5	0,0	9,6	0,0
No li interessa el tema	0,9	0,0	0,0	2,0	0,8	0,9	0,8	0,0	0,0	2,9
No té el permís / no compta amb l'acord del Govern	1,0	1,5	0,6	0,9	0,8	1,1	1,3	0,0	0,0	0,0
No té una postura ferma	0,4	0,0	1,1	0,0	0,4	0,3	0,5	0,0	0,0	0,0
Altres	3,6	3,2	1,2	5,8	3,5	3,7	4,1	2,7	4,6	0,0
No ho sap	9,2	9,6	10,1	8,3	10,2	8,4	8,1	20,2	0,0	13,8
No contesta	5,6	4,4	6,5	5,8	6,8	4,6	5,3	>18,5	0,0	0,0

% Verticals amb Jhi ²	Total	Edat			Sexe		Província			
		15-19	20-24	25-29	Home	Dona	Barcelona	Girona	Lleida	Tarragona
M ponderada	323	83	111	129	164	159	237	33	19	34
M real	1096	282	377	437	554	542	805	111	64	116
28a. El conflicte entre Catalunya i l'Estat dels darrers anys i el procés sobiranista pot haver modificat algunes visions polítiques i comportaments de les persones. Ara li llegiré uns anunciats sobre com la situació política entre Catalunya i l'Estat pot haver influït les seves visions polítiques i comportaments. Digui'm si hi està totalment d'acord, d'acord, ni d'acord ni en desacord, en desacord o totalment en desacord. Arrel del conflicte entre Catalunya i l'Estat dels darrers anys ara em sento més independentista que abans.										
B: Vol Cat. indep M Pond	114	29	44	42	64	50	84	12	8	10
B: Vol Cat. indep M Real	388	97	149	142	219	169	284	41	27	36
[1] Totalment d'acord	26,4	30,5	23,7	26,4	26,1	26,8	25,1	31,2	35,4	24,6
[2] D'acord	48,0	44,4	50,1	48,3	49,0	46,7	49,5	49,2	39,2	40,9
[3] Ni d'acord ni en desacord	7,5	6,4	8,7	7,1	8,8	5,9	7,7	7,7	3,9	8,7
[4] En desacord	13,0	11,6	13,5	13,4	11,5	14,8	13,8	11,9	2,5	15,8
[5] Totalment en desacord	5,1	7,1	3,9	4,9	4,5	5,8	3,9	0,0	19,1	10,0
No ho sap	0,0	0,0	0,0	0,0	0,0	0,0	0,0	0,0	0,0	0,0
No contesta	0,0	0,0	0,0	0,0	0,0	0,0	0,0	0,0	0,0	0,0
Mitjana	2,22	2,20	2,24	2,22	2,19	2,26	2,22	2,00	2,31	2,46
Desviació típica	1,13	1,22	1,09	1,14	1,09	1,18	1,09	0,97	1,56	1,36
28b. Arrel del conflicte entre Catalunya i l'Estat dels darrers anys ara em sento més unit a Espanya que abans.										
B: No vol Cat. indep M Pond	154	40	50	64	73	81	116	14	9	15
B: No vol Cat. indep M Real	519	133	169	217	244	275	396	46	29	48
[1] Totalment d'acord	5,9	4,5	6,3	6,5	4,9	6,8	5,8	8,5	3,4	5,7
[2] D'acord	20,6	18,9	21,5	20,8	22,1	19,1	19,7	33,5	14,0	19,4
[3] Ni d'acord ni en desacord	26,9	28,4	26,0	26,6	24,7	28,9	27,1	24,6	34,9	22,6
[4] En desacord	38,5	42,2	35,6	38,4	39,2	37,8	40,3	28,9	21,1	43,3
[5] Totalment en desacord	7,4	4,4	10,0	7,3	7,9	7,0	6,1	4,5	>26,6	9,0
No ho sap	0,8	1,5	0,6	0,5	1,2	0,4	1,0	0,0	0,0	0,0
No contesta	0,0	0,0	0,0	0,0	0,0	0,0	0,0	0,0	0,0	0,0
Mitjana	3,21	3,23	3,22	3,19	3,23	3,19	3,21	2,87	3,53	3,31
Desviació típica	1,05	0,98	1,10	1,06	1,05	1,05	1,03	1,10	1,19	1,10
28c. Arrel del conflicte entre Catalunya i l'Estat dels darrers anys ara estic més interessat en la política que abans.										
B: Total entrevistes M Pond	323	83	111	129	164	159	237	33	19	34
B: Total entrevistes M Real	1096	282	377	437	554	542	805	111	64	116
[1] Totalment d'acord	10,9	12,3	12,4	8,8	10,1	11,8	10,9	12,6	19,3	4,8
[2] D'acord	37,2	42,2	34,2	36,4	40,8	33,4	37,9	38,4	49,0	24,6
[3] Ni d'acord ni en desacord	12,3	10,8	11,2	14,3	10,4	14,4	10,8	22,2	0,0	20,5
[4] En desacord	30,7	29,8	29,6	32,3	30,7	30,7	31,9	23,1	13,7	39,2
[5] Totalment en desacord	8,3	4,6	11,6	7,7	7,1	9,4	7,8	3,8	16,9	10,9
No ho sap	0,4	0,4	0,7	0,2	0,7	0,2	0,5	0,0	1,0	0,0
No contesta	0,2	0,0	0,3	0,2	0,2	0,2	0,2	0,0	0,0	0,0
Mitjana	2,88	2,72	2,94	2,94	2,84	2,93	2,88	2,67	2,59	3,27
Desviació típica	1,20	1,16	1,27	1,17	1,18	1,22	1,20	1,09	1,43	1,11
28d. Arrel del conflicte entre Catalunya i l'Estat dels darrers anys ara participo més en manifestacions i actes polítics que abans.										
B: Total entrevistes M Pond	323	83	111	129	164	159	237	33	19	34
B: Total entrevistes M Real	1096	282	377	437	554	542	805	111	64	116
[1] Totalment d'acord	10,7	12,5	12,5	8,1	10,2	11,2	10,3	10,2	>25,7	6,2
[2] D'acord	24,9	28,0	27,4	20,7	27,7	22,0	25,4	36,0	10,8	17,9
[3] Ni d'acord ni en desacord	9,4	8,8	8,5	10,5	9,8	9,0	8,5	15,2	5,0	12,5
[4] En desacord	40,7	40,9	35,1	45,5	39,2	42,3	42,3	30,5	24,1	49,4
[5] Totalment en desacord	13,8	9,8	16,0	14,5	12,7	14,9	12,9	8,1	>34,4	14,0
No ho sap	0,3	0,0	0,3	0,5	0,2	0,4	0,4	0,0	0,0	0,0
No contesta	0,2	0,0	0,3	0,2	0,2	0,2	0,2	0,0	0,0	0,0
Mitjana	3,22	3,07	3,15	3,38	3,17	3,28	3,22	2,90	3,31	3,47
Desviació típica	1,27	1,26	1,33	1,20	1,26	1,28	1,25	1,20	1,68	1,14
28e. Arrel del conflicte entre Catalunya i l'Estat dels darrers anys ara participo en més entitats i col·lectius que abans.										
B: Total entrevistes M Pond	323	83	111	129	164	159	237	33	19	34
B: Total entrevistes M Real	1096	282	377	437	554	542	805	111	64	116
[1] Totalment d'acord	3,9	5,3	4,1	2,9	2,6	5,2	3,3	8,7	4,7	3,2
[2] D'acord	14,4	15,6	16,0	12,4	16,9	11,9	13,1	>32,1	13,1	7,5
[3] Ni d'acord ni en desacord	14,2	15,0	12,4	15,3	14,2	14,3	12,7	20,2	11,7	20,5
[4] En desacord	50,7	51,2	48,5	52,4	50,1	51,4	55,3	29,9	30,9	50,3
[5] Totalment en desacord	16,1	12,6	18,3	16,3	15,5	16,7	14,8	9,1	>39,6	18,5
No ho sap	0,4	0,4	0,5	0,5	0,5	0,4	0,6	0,0	0,0	0,0
No contesta	0,2	0,0	0,3	0,2	0,2	0,2	0,2	0,0	0,0	0,0
Mitjana	3,61	3,50	3,62	3,67	3,59	3,63	3,66	2,99	3,88	3,73
Desviació típica	1,04	1,07	1,09	0,99	1,03	1,06	0,99	1,17	1,24	0,97

% Verticals amb Jhi ²	Total	Edat			Sexe		Província			
		15-19	20-24	25-29	Home	Dona	Barcelona	Girona	Lleida	Tarragona
M ponderada	323	83	111	129	164	159	237	33	19	34
M real	1096	282	377	437	554	542	805	111	64	116
29a.A continuació li llegiré una sèrie d'entitats i institucions. Posi nota, si us plau, al grau de confiança que li mereixen cadascuna d'elles en una escala del 0 a 10, on 0 és cap confiança i 10 és molta confiança. Els bancs.										
B: Total entrevistes M Pond	323	83	111	129	164	159	237	33	19	34
B: Total entrevistes M Real	1096	282	377	437	554	542	805	111	64	116
[0] Cap confiança	19,6	13,2	21,7	21,9	20,0	19,2	19,5	11,7	18,1	28,6
[1]	8,8	9,4	9,4	8,0	9,3	8,3	9,1	8,8	6,5	8,2
[2]	11,8	8,6	11,8	13,9	13,0	10,5	13,3	6,2	3,0	11,5
[3]	12,6	14,6	9,9	13,7	12,8	12,5	13,2	10,0	14,0	10,8
[4]	11,4	10,5	13,5	10,2	10,6	12,2	10,7	10,4	12,8	16,5
[5]	17,1	20,6	13,9	17,5	15,9	18,3	17,3	20,9	18,5	10,7
[6]	6,1	7,9	6,9	4,3	6,9	5,3	6,1	3,7	13,1	4,7
[7]	5,0	4,3	5,6	4,9	5,0	5,0	4,0	>14,5	4,1	3,2
[8]	2,0	3,9	0,9	1,6	1,6	2,4	1,5	>7,3	2,1	0,0
[9]	1,7	1,9	1,5	1,9	1,3	2,2	1,1	4,8	2,4	2,7
[10] Molta confiança	1,5	1,1	1,9	1,4	1,7	1,2	1,1	1,7	5,4	1,4
No ho sap	2,2	3,9	2,6	0,7	1,6	2,8	2,7	0,0	0,0	1,7
No contesta	0,2	0,0	0,5	0,0	0,2	0,2	0,2	0,0	0,0	0,0
Mitjana	3,27	3,67	3,16	3,11	3,20	3,34	3,12	4,40	3,98	2,77
Desviació típica	2,51	2,46	2,56	2,50	2,51	2,52	2,40	2,78	2,85	2,55
29b. Els partits polítics.										
B: Total entrevistes M Pond	323	83	111	129	164	159	237	33	19	34
B: Total entrevistes M Real	1096	282	377	437	554	542	805	111	64	116
[0] Cap confiança	15,5	14,8	15,5	16,0	15,7	15,3	14,9	12,0	15,5	23,1
[1]	6,3	5,5	5,0	7,8	6,7	5,8	6,6	7,5	1,6	5,8
[2]	14,3	12,6	14,6	15,1	13,8	14,8	14,4	10,4	13,9	17,9
[3]	15,3	15,8	14,3	15,8	13,8	16,8	16,9	5,3	13,4	15,0
[4]	11,7	11,7	10,9	12,3	13,0	10,4	11,1	6,9	11,5	20,5
[5]	20,7	21,3	21,3	19,7	20,2	21,1	22,0	21,6	29,2	5,8
[6]	7,0	7,8	7,4	6,2	7,1	6,9	6,7	10,4	6,9	5,8
[7]	3,5	5,0	3,1	2,9	4,0	3,0	2,7	>10,3	2,6	3,1
[8]	2,6	2,9	3,2	1,7	2,2	3,0	1,8	>10,2	2,5	0,8
[9]	1,2	1,8	1,1	0,9	0,9	1,5	0,8	4,5	3,0	0,0
[10] Molta confiança	0,5	0,0	1,0	0,5	0,8	0,2	0,5	0,9	0,0	0,6
No ho sap	1,2	0,7	2,3	0,7	1,3	1,2	1,6	0,0	0,0	0,7
No contesta	0,2	0,0	0,3	0,2	0,4	0,0	0,1	0,0	0,0	0,9
Mitjana	3,39	3,55	3,48	3,21	3,39	3,39	3,31	4,46	3,67	2,71
Desviació típica	2,28	2,31	2,35	2,21	2,30	2,26	2,18	2,78	2,33	2,13
29c. El govern espanyol/central.										
B: Total entrevistes M Pond	323	83	111	129	164	159	237	33	19	34
B: Total entrevistes M Real	1096	282	377	437	554	542	805	111	64	116
[0] Cap confiança	25,3	20,9	26,7	26,8	26,7	23,8	27,0	14,1	30,7	21,1
[1]	9,8	10,3	10,0	9,3	11,3	8,3	9,5	13,1	1,0	13,4
[2]	9,8	11,0	9,0	9,9	9,8	9,8	9,3	5,2	12,3	16,8
[3]	11,9	13,3	11,7	11,2	10,9	12,9	11,7	8,1	11,8	17,1
[4]	9,5	9,8	9,7	9,2	9,9	9,2	10,3	8,9	2,5	9,0
[5]	16,3	17,8	15,9	15,5	16,4	16,1	16,4	19,1	16,5	12,1
[6]	5,2	6,4	3,8	5,6	4,1	6,3	6,1	2,6	3,6	1,9
[7]	5,0	4,5	4,6	5,5	3,8	6,1	4,2	7,0	14,0	3,0
[8]	2,7	2,1	4,0	2,0	3,5	1,9	1,5	>12,0	2,6	2,3
[9]	1,2	1,5	0,8	1,4	1,0	1,5	0,6	>6,5	2,1	0,0
[10] Molta confiança	1,2	1,6	0,9	1,2	1,3	1,0	1,0	3,3	1,6	0,0
No ho sap	1,6	0,7	2,1	1,6	0,8	2,3	1,6	0,0	1,5	3,1
No contesta	0,6	0,0	0,8	0,7	0,4	0,7	0,8	0,0	0,0	0,0
Mitjana	3,01	3,19	2,93	2,97	2,90	3,13	2,87	4,31	3,33	2,54
Desviació típica	2,58	2,54	2,58	2,60	2,59	2,57	2,48	3,10	2,97	2,12

% Verticals amb Jhi ²	Total	Edat			Sexe		Província			
		15-19	20-24	25-29	Home	Dona	Barcelona	Girona	Lleida	Tarragona
M ponderada	323	83	111	129	164	159	237	33	19	34
M real	1096	282	377	437	554	542	805	111	64	116
29d. Els sindicats.										
B: Total entrevistes M Pond	323	83	111	129	164	159	237	33	19	34
B: Total entrevistes M Real	1096	282	377	437	554	542	805	111	64	116
[0] Cap confiança	6,7	4,9	5,8	8,6	7,3	6,1	6,2	6,3	7,5	10,2
[1]	4,6	2,6	4,2	6,2	4,7	4,4	4,2	4,7	3,8	7,7
[2]	9,3	8,8	10,5	8,6	10,5	8,0	8,5	7,1	4,8	19,1
[3]	12,5	9,6	13,0	14,0	12,5	12,5	13,1	8,9	9,5	14,2
[4]	9,3	6,2	8,7	11,9	9,6	9,1	9,9	5,9	4,7	11,0
[5]	21,9	24,4	20,1	21,8	19,9	23,9	23,3	20,4	17,5	15,7
[6]	11,8	13,4	11,1	11,4	12,7	10,8	10,9	16,4	18,4	9,5
[7]	8,3	8,5	10,5	6,4	7,5	9,3	9,2	7,2	10,3	2,2
[8]	4,2	6,1	4,5	2,7	3,8	4,7	3,0	9,2	7,7	5,7
[9]	1,9	2,5	1,8	1,7	2,4	1,4	1,3	6,3	5,0	0,9
[10] Molta confiança	1,4	2,2	1,2	1,1	0,8	2,0	1,6	0,0	1,4	1,4
No ho sap	7,7	10,2	8,4	5,6	7,7	7,7	8,6	6,3	9,3	2,4
No contesta	0,2	0,5	0,3	0,0	0,4	0,0	0,1	1,3	0,0	0,0
Mitjana	4,37	4,81	4,42	4,06	4,25	4,49	4,37	4,87	4,98	3,60
Desviació típica	2,33	2,34	2,33	2,29	2,34	2,32	2,25	2,51	2,60	2,40
29e. L'exèrcit.										
B: Total entrevistes M Pond	323	83	111	129	164	159	237	33	19	34
B: Total entrevistes M Real	1096	282	377	437	554	542	805	111	64	116
[0] Cap confiança	17,2	12,7	21,3	16,6	17,6	16,8	17,8	8,1	22,3	19,0
[1]	6,8	6,5	6,6	7,3	7,4	6,3	7,0	5,7	9,7	5,2
[2]	6,8	4,5	6,6	8,4	4,8	8,8	6,7	8,3	1,0	9,2
[3]	9,7	10,5	9,1	9,7	10,5	9,0	9,1	9,9	9,3	13,8
[4]	7,6	4,5	8,4	8,8	8,0	7,1	7,2	8,1	3,3	11,9
[5]	19,7	24,1	16,2	19,8	19,1	20,2	20,8	18,1	16,1	15,6
[6]	8,2	9,6	6,8	8,6	8,3	8,1	8,5	12,9	4,4	4,4
[7]	7,0	8,2	7,6	5,7	6,0	8,0	6,1	7,5	12,4	9,7
[8]	5,6	5,0	5,5	6,1	6,2	5,0	5,5	8,3	6,4	3,4
[9]	2,9	4,3	2,7	2,1	3,6	2,2	2,1	8,5	3,5	2,4
[10] Molta confiança	3,2	4,5	3,1	2,5	3,7	2,7	2,8	4,6	6,6	2,9
No ho sap	4,7	5,6	5,2	3,8	4,2	5,3	5,7	0,0	5,2	2,5
No contesta	0,6	0,0	0,8	0,7	0,7	0,4	0,8	0,0	0,0	0,0
Mitjana	4,01	4,50	3,78	3,88	4,06	3,95	3,90	4,94	4,16	3,73
Desviació típica	2,85	2,84	2,95	2,75	2,92	2,79	2,81	2,84	3,39	2,79
29f. Els tribunals / l'Administració de justícia.										
B: Total entrevistes M Pond	323	83	111	129	164	159	237	33	19	34
B: Total entrevistes M Real	1096	282	377	437	554	542	805	111	64	116
[0] Cap confiança	12,9	8,0	13,9	15,1	14,8	10,9	12,9	7,3	11,4	19,0
[1]	5,6	6,3	5,9	4,9	5,8	5,4	6,5	0,9	5,7	3,9
[2]	10,0	8,4	9,2	11,8	9,2	10,9	9,8	6,6	9,9	14,8
[3]	13,5	14,6	13,4	12,9	15,1	11,8	13,7	11,2	12,9	15,0
[4]	12,0	11,2	11,9	12,6	12,8	11,2	11,7	14,4	9,7	13,0
[5]	19,9	25,5	17,6	18,2	16,3	23,5	21,0	19,9	17,9	13,5
[6]	8,9	9,5	9,4	8,1	8,4	9,4	8,2	13,2	14,7	6,6
[7]	5,9	5,8	6,8	5,2	6,5	5,3	5,6	10,0	1,5	6,6
[8]	3,7	3,2	3,7	3,9	3,6	3,7	2,9	4,3	11,0	4,5
[9]	2,3	2,1	2,4	2,3	2,5	2,1	1,7	7,0	2,4	1,5
[10] Molta confiança	1,3	1,4	0,6	1,9	1,2	1,4	1,0	4,2	1,4	0,6
No ho sap	3,7	3,9	4,4	2,8	3,4	3,9	4,6	1,1	1,4	1,1
No contesta	0,4	0,0	0,8	0,2	0,4	0,4	0,5	0,0	0,0	0,0
Mitjana	3,87	4,13	3,81	3,76	3,76	3,99	3,75	4,98	4,21	3,42
Desviació típica	2,46	2,31	2,48	2,55	2,52	2,41	2,39	2,55	2,66	2,52

% Verticals amb Jhi ²	Total	Edat			Sexe		Província			
		15-19	20-24	25-29	Home	Dona	Barcelona	Girona	Lleida	Tarragona
M ponderada	323	83	111	129	164	159	237	33	19	34
M real	1096	282	377	437	554	542	805	111	64	116
29g. La Unió Europea.										
B: Total entrevistes M Pond	323	83	111	129	164	159	237	33	19	34
B: Total entrevistes M Real	1096	282	377	437	554	542	805	111	64	116
[0] Cap confiança	5,7	4,1	5,5	6,8	7,2	4,1	5,7	1,7	4,5	9,8
[1]	3,5	3,1	2,9	4,2	3,9	3,0	3,1	0,0	1,6	>10,2
[2]	6,5	6,9	6,6	6,1	7,0	5,9	6,4	4,8	4,9	9,2
[3]	10,2	8,7	11,6	10,1	10,6	9,8	10,5	9,4	13,4	7,2
[4]	10,9	9,3	11,7	11,1	9,9	11,8	11,0	8,1	11,1	12,4
[5]	22,2	23,0	21,3	22,5	22,1	22,3	23,4	17,3	27,4	16,2
[6]	13,4	14,7	13,0	13,0	12,7	14,2	14,1	13,5	8,8	11,5
[7]	11,3	10,7	11,6	11,5	10,9	11,7	11,1	15,2	10,2	9,4
[8]	7,5	9,5	7,4	6,4	7,3	7,8	6,5	14,7	5,1	9,3
[9]	3,1	3,0	3,0	3,2	3,1	3,1	2,5	7,3	5,1	1,9
[10] Molta confiança	3,6	3,9	2,6	4,3	4,2	3,0	3,4	7,2	2,4	2,3
No ho sap	1,9	3,2	2,5	0,7	0,9	3,0	2,0	0,8	5,5	0,7
No contesta	0,2	0,0	0,5	0,0	0,2	0,2	0,2	0,0	0,0	0,0
Mitjana	4,96	5,16	4,90	4,89	4,86	5,07	4,90	6,04	4,95	4,33
Desviació típica	2,42	2,38	2,37	2,51	2,53	2,31	2,37	2,34	2,33	2,71
29h. El Govern de la Generalitat.										
B: Total entrevistes M Pond	323	83	111	129	164	159	237	33	19	34
B: Total entrevistes M Real	1096	282	377	437	554	542	805	111	64	116
[0] Cap confiança	8,7	6,4	9,2	9,8	8,4	9,0	9,5	2,8	6,0	10,5
[1]	4,2	4,3	3,3	5,0	3,8	4,7	4,3	2,9	0,0	7,8
[2]	8,8	8,3	7,1	10,6	8,5	9,1	9,3	5,4	3,3	11,6
[3]	9,6	10,4	10,3	8,6	8,7	10,7	9,7	5,7	6,3	15,0
[4]	10,1	8,8	10,0	11,2	10,3	10,0	10,5	8,1	6,8	11,3
[5]	19,8	22,0	18,0	19,8	19,1	20,4	20,6	15,0	22,0	17,1
[6]	10,0	8,7	11,0	9,9	11,5	8,4	10,6	9,1	10,4	6,5
[7]	9,9	12,6	10,0	8,0	11,5	8,2	8,6	16,7	19,6	6,6
[8]	8,5	9,8	9,2	7,0	9,3	7,6	8,7	11,2	11,7	2,3
[9]	4,1	4,9	3,5	4,2	3,2	5,1	3,8	4,3	7,9	4,5
[10] Molta confiança	4,0	3,1	4,6	4,0	4,8	3,1	2,1	>17,7	4,5	3,2
No ho sap	1,9	0,7	3,0	1,7	0,7	3,1	1,8	1,1	1,5	3,4
No contesta	0,4	0,0	0,8	0,2	0,2	0,6	0,5	0,0	0,0	0,0
Mitjana	4,74	4,95	4,84	4,53	4,89	4,59	4,56	6,22	5,80	3,97
Desviació típica	2,68	2,59	2,71	2,71	2,67	2,68	2,60	2,77	2,50	2,67
29i. El Parlament de Catalunya.										
B: Total entrevistes M Pond	323	83	111	129	164	159	237	33	19	34
B: Total entrevistes M Real	1096	282	377	437	554	542	805	111	64	116
[0] Cap confiança	9,3	8,6	9,5	9,6	9,5	9,1	9,3	9,2	6,3	11,3
[1]	3,6	3,0	3,1	4,4	2,8	4,3	3,2	2,3	1,5	8,6
[2]	7,8	7,8	6,9	8,6	7,3	8,4	7,5	6,0	1,6	15,5
[3]	10,8	10,7	8,5	12,7	10,4	11,2	11,1	5,4	7,9	15,3
[4]	9,6	8,8	10,5	9,3	8,6	10,5	10,6	4,6	5,9	9,3
[5]	18,7	18,8	18,9	18,5	19,6	17,8	19,6	18,0	18,6	13,1
[6]	10,6	12,8	9,1	10,5	10,8	10,5	12,0	5,3	8,1	7,8
[7]	9,9	10,8	10,5	8,9	11,2	8,7	9,0	14,1	16,1	9,1
[8]	8,0	6,8	8,6	8,2	8,9	7,0	7,8	12,0	14,2	1,7
[9]	4,4	5,7	4,1	3,9	3,6	5,3	3,4	8,3	10,3	4,8
[10] Molta confiança	3,8	3,4	5,1	3,1	4,7	3,0	2,4	>14,9	6,0	2,1
No ho sap	3,0	2,5	4,6	1,9	2,4	3,6	3,6	0,0	3,7	1,5
No contesta	0,5	0,4	0,5	0,5	0,4	0,6	0,6	0,0	0,0	0,0
Mitjana	4,75	4,86	4,89	4,57	4,87	4,63	4,63	5,89	5,93	3,82
Desviació típica	2,69	2,65	2,76	2,67	2,70	2,68	2,56	3,12	2,70	2,67

% Verticals amb Jhi ²	Total	Edat			Sexe		Província			
		15-19	20-24	25-29	Home	Dona	Barcelona	Girona	Lleida	Tarragona
M ponderada	323	83	111	129	164	159	237	33	19	34
M real	1096	282	377	437	554	542	805	111	64	116
29j. La Policia.										
B: Total entrevistes M Pond	323	83	111	129	164	159	237	33	19	34
B: Total entrevistes M Real	1096	282	377	437	554	542	805	111	64	116
[0] Cap confiança	8,7	9,4	9,5	7,7	10,0	7,4	10,0	2,8	1,6	9,9
[1]	4,7	3,3	5,1	5,2	4,1	5,3	5,5	4,6	0,0	1,7
[2]	8,1	7,8	6,6	9,4	8,5	7,6	8,2	6,2	5,0	10,9
[3]	7,3	7,0	9,6	5,4	7,2	7,4	6,5	4,7	10,7	13,2
[4]	7,5	6,8	8,6	7,1	7,6	7,5	7,7	6,2	5,5	8,9
[5]	23,0	21,9	21,5	25,1	21,5	24,5	24,2	18,5	17,1	22,5
[6]	12,3	14,2	10,9	12,4	13,4	11,2	11,9	20,7	13,1	6,7
[7]	10,8	10,9	10,9	10,6	11,5	10,0	9,9	15,9	14,7	10,0
[8]	9,5	8,1	9,3	10,7	8,7	10,4	8,8	11,5	14,5	9,6
[9]	3,0	4,0	2,4	2,8	2,5	3,5	2,3	6,7	7,9	1,7
[10] Molta confiança	3,5	4,4	4,3	2,3	3,8	3,2	3,5	2,3	6,6	3,2
No ho sap	1,4	2,2	0,7	1,4	0,9	1,8	1,4	0,0	3,2	1,7
No contesta	0,2	0,0	0,5	0,0	0,2	0,2	0,2	0,0	0,0	0,0
Mitjana	4,83	4,94	4,76	4,83	4,78	4,89	4,67	5,59	6,04	4,53
Desviació típica	2,63	2,69	2,68	2,56	2,66	2,59	2,65	2,36	2,39	2,62
29k. Els ajuntaments.										
B: Total entrevistes M Pond	323	83	111	129	164	159	237	33	19	34
B: Total entrevistes M Real	1096	282	377	437	554	542	805	111	64	116
[0] Cap confiança	5,2	4,4	5,0	5,9	5,7	4,7	5,0	1,6	6,3	9,8
[1]	1,9	2,2	2,4	1,4	1,8	2,1	1,7	2,2	0,0	4,1
[2]	5,1	5,3	4,7	5,3	6,1	4,0	4,1	4,2	3,1	>13,7
[3]	6,1	5,8	5,3	7,0	5,1	7,1	6,6	1,1	5,5	7,8
[4]	10,6	13,8	10,6	8,5	9,9	11,3	9,7	11,6	4,7	19,2
[5]	23,3	22,6	20,4	26,2	23,0	23,6	25,1	20,9	18,5	16,0
[6]	15,4	16,2	13,8	16,4	14,5	16,4	16,0	15,9	13,8	12,0
[7]	15,4	12,9	19,6	13,5	14,5	16,3	16,9	11,4	22,7	5,0
[8]	8,9	8,9	7,8	9,9	10,5	7,4	7,6	>20,2	12,8	5,0
[9]	2,9	1,9	4,1	2,5	3,2	2,5	2,2	5,4	8,8	1,7
[10] Molta confiança	2,3	2,1	2,7	2,1	2,4	2,2	1,6	4,4	2,4	4,8
No ho sap	2,7	3,9	3,4	1,4	3,0	2,4	3,4	1,1	1,5	0,7
No contesta	0,1	0,0	0,3	0,0	0,2	0,0	0,1	0,0	0,0	0,0
Mitjana	5,25	5,16	5,37	5,20	5,27	5,23	5,23	6,01	5,90	4,26
Desviació típica	2,27	2,20	2,33	2,26	2,35	2,19	2,16	2,21	2,44	2,61
29l. Els polítics.										
B: Total entrevistes M Pond	323	83	111	129	164	159	237	33	19	34
B: Total entrevistes M Real	1096	282	377	437	554	542	805	111	64	116
[0] Cap confiança	19,2	18,5	19,1	19,9	18,8	19,7	19,0	15,7	17,2	25,4
[1]	8,1	6,8	7,6	9,4	8,4	7,8	8,1	5,2	3,4	13,4
[2]	15,6	16,6	15,4	15,1	15,6	15,5	16,3	12,3	14,1	14,8
[3]	13,7	13,7	11,9	15,2	12,6	14,7	14,5	7,9	16,4	12,0
[4]	11,6	10,2	11,7	12,3	13,0	10,1	12,1	6,6	9,6	13,6
[5]	16,2	17,7	17,1	14,5	17,2	15,3	17,5	15,9	17,8	6,9
[6]	6,9	6,7	7,8	6,2	6,2	7,6	5,9	8,3	12,3	9,3
[7]	3,6	3,6	3,9	3,2	3,7	3,4	2,5	>14,5	4,6	0,0
[8]	2,0	2,6	2,1	1,6	1,8	2,2	1,4	>8,2	1,0	0,9
[9]	0,7	1,8	0,5	0,2	0,6	0,9	0,4	>4,3	0,0	0,0
[10] Molta confiança	0,6	0,4	0,7	0,7	0,8	0,4	0,4	1,1	1,4	1,4
No ho sap	1,6	1,4	2,0	1,5	1,0	2,3	1,9	0,0	2,2	1,5
No contesta	0,2	0,0	0,3	0,2	0,4	0,0	0,1	0,0	0,0	0,9
Mitjana	3,08	3,22	3,16	2,93	3,10	3,06	2,97	4,26	3,44	2,51
Desviació típica	2,31	2,39	2,35	2,24	2,31	2,32	2,17	2,88	2,38	2,27

% Verticals amb Jhi ²	Total	Edat			Sexe		Província			
		15-19	20-24	25-29	Home	Dona	Barcelona	Girona	Lleida	Tarragona
M ponderada	323	83	111	129	164	159	237	33	19	34
M real	1096	282	377	437	554	542	805	111	64	116
29m. Els mitjans de comunicació.										
B: Total entrevistes M Pond	323	83	111	129	164	159	237	33	19	34
B: Total entrevistes M Real	1096	282	377	437	554	542	805	111	64	116
[0] Cap confiança	13,5	9,5	16,9	13,2	13,6	13,5	15,2	8,2	6,5	10,8
[1]	6,6	7,0	5,5	7,1	6,7	6,4	6,9	4,1	5,2	7,6
[2]	8,9	8,7	10,1	8,1	10,3	7,5	9,4	5,9	5,3	10,8
[3]	9,3	9,7	8,0	10,2	10,7	7,9	9,0	3,7	15,4	13,7
[4]	9,5	9,7	9,9	9,0	9,5	9,4	9,0	6,5	14,8	13,0
[5]	21,0	21,1	19,8	21,9	19,3	22,7	21,9	18,9	18,1	18,3
[6]	12,1	13,9	9,6	13,2	10,7	13,6	12,0	17,3	11,2	8,5
[7]	8,4	10,1	8,1	7,6	8,6	8,2	8,0	9,4	6,9	11,2
[8]	4,8	3,4	5,7	4,8	4,4	5,1	3,4	>13,3	11,1	2,6
[9]	2,1	3,2	1,3	2,2	2,1	2,2	1,1	>8,1	4,1	2,4
[10] Molta confiança	1,7	1,1	1,7	2,0	1,6	1,8	1,5	4,5	1,4	0,6
No ho sap	2,0	2,5	3,1	0,7	2,3	1,6	2,6	0,0	0,0	0,7
No contesta	0,1	0,0	0,3	0,0	0,2	0,0	0,1	0,0	0,0	0,0
Mitjana	4,10	4,30	3,91	4,13	3,98	4,21	3,88	5,42	4,67	3,94
Desviació típica	2,59	2,48	2,67	2,60	2,59	2,60	2,54	2,77	2,52	2,44
30. En general com considera que funciona la nostra democràcia?										
B: Total entrevistes M Pond	323	83	111	129	164	159	237	33	19	34
B: Total entrevistes M Real	1096	282	377	437	554	542	805	111	64	116
Funciona bé i no necessita canvis	4,4	4,1	3,9	5,1	4,7	4,2	3,7	9,1	1,5	6,4
Funciona bé però necessita canvis	35,1	39,0	31,1	36,1	35,1	35,1	36,8	39,3	28,2	23,3
No funciona bé i necessita molts canvis	33,5	32,6	33,1	34,5	33,2	33,8	32,9	28,3	37,8	40,4
No funciona bé i necessita un canvi total	21,9	19,3	26,2	19,9	22,2	21,6	21,9	20,0	22,7	23,4
No ho sap	4,9	4,6	5,8	4,2	4,8	4,9	4,5	3,3	9,8	6,6
No contesta	0,2	0,4	0,0	0,2	0,0	0,4	0,3	0,0	0,0	0,0
31. Voldriem saber com li agradaria que es prenguessin les decisions polítiques en el nostre país. En una escala del 0 al 10 on 0 significa que tots els/les ciutadans/es corrents com vostè o jo hauriem de prendre directament totes les decisions i el 10 significa que els polítics han de prendre totes les decisions, on es col·locaria vostè?										
B: Total entrevistes M Pond	323	83	111	129	164	159	237	33	19	34
B: Total entrevistes M Real	1096	282	377	437	554	542	805	111	64	116
[0] Els/les ciutadans/es ho han de decidir tot	10,2	9,5	11,5	9,7	10,5	9,9	10,0	8,0	6,7	16,1
[1]	5,0	4,4	5,7	4,7	4,6	5,4	3,9	6,8	4,1	11,4
[2]	8,2	6,8	9,1	8,3	8,2	8,3	6,9	13,4	7,5	12,9
[3]	15,6	16,9	17,1	13,4	14,9	16,3	16,7	16,2	14,0	7,8
[4]	13,3	12,8	12,8	13,9	13,6	12,9	13,6	11,8	19,1	9,3
[5]	23,2	28,7	18,5	23,8	21,8	24,6	23,6	22,9	39,2	12,1
[6]	11,6	10,9	10,8	12,7	13,4	9,7	10,9	8,1	2,8	>24,8
[7]	6,1	6,2	7,4	5,0	6,6	5,6	6,0	8,3	6,6	4,7
[8]	2,7	1,0	2,9	3,7	3,0	2,4	3,5	1,6	0,0	0,0
[9]	1,3	0,7	1,3	1,6	1,1	1,5	1,6	1,1	0,0	0,0
[10] Els polítics ho han de decidir tot	0,6	0,4	0,0	1,2	0,9	0,2	0,6	0,0	0,0	0,9
No ho sap	1,2	1,1	1,6	0,9	0,5	1,9	1,5	1,1	0,0	0,0
No contesta	1,1	0,7	1,3	1,1	0,9	1,3	1,4	0,8	0,0	0,0
Mitjana	3,97	3,97	3,81	4,11	4,04	3,90	4,07	3,80	3,97	3,49
Desviació típica	2,21	2,06	2,26	2,27	2,26	2,17	2,22	2,14	1,77	2,44
32. En un dia feiner, quant temps passa normalment informant-se sobre temes polítics o d'actualitat?										
B: Total entrevistes M Pond	323	83	111	129	164	159	237	33	19	34
B: Total entrevistes M Real	1096	282	377	437	554	542	805	111	64	116
Gens	13,6	13,6	13,1	14,0	13,4	13,8	12,2	13,9	12,9	23,0
Menys de ½ hora	27,5	31,2	25,9	26,5	25,0	30,1	27,5	24,4	23,2	32,8
Entre ½ hora i 1 hora	29,9	29,0	30,1	30,2	31,8	27,9	29,7	38,3	25,1	25,5
Entre 1 hora i 1 ½ hores	12,1	11,5	12,5	12,0	14,4	9,7	12,0	12,5	19,0	8,5
Entre 1 ½ hores i 2 hores	8,5	6,7	8,5	9,7	8,8	8,3	8,7	7,5	11,6	6,6
Més de 2 hores	8,0	7,2	9,6	7,1	6,5	9,5	9,2	3,4	8,2	3,6
No ho sap	0,4	0,7	0,3	0,2	0,2	0,6	0,5	0,0	0,0	0,0
No contesta	0,1	0,0	0,0	0,2	0,0	0,2	0,1	0,0	0,0	0,0

% Verticals amb Jhi ²	Total	Edat			Sexe		Província			
		15-19	20-24	25-29	Home	Dona	Barcelona	Girona	Lleida	Tarragona
M ponderada	323	83	111	129	164	159	237	33	19	34
M real	1096	282	377	437	554	542	805	111	64	116
33a3. En els últims 12 mesos, ha distribuït pamflets de reivindicació social o política o recollir signatures per alguna causa?										
B: Total entrevistes M Pond	323	83	111	129	164	159	237	33	19	34
B: Total entrevistes M Real	1096	282	377	437	554	542	805	111	64	116
Sí	8,0	11,0	7,6	6,3	8,3	7,6	6,7	10,1	17,3	9,1
No	91,5	88,6	91,6	93,3	90,8	92,2	92,8	88,2	82,7	90,9
No ho sap	0,5	0,4	0,8	0,2	0,9	0,0	0,5	1,0	0,0	0,0
No contesta	0,1	0,0	0,0	0,2	0,0	0,2	0,0	0,8	0,0	0,0
33b3. En concret, em podria dir si aquesta acció l'ha dut a terme en els últims dos mesos? Distribuir pamflets de reivindicació social o política o recollir signatures per alguna causa.										
B: Realitza l'activ M Pond	26	9	8	8	14	12	16	3	3	3
B: Realitza l'activ M Real	88	31	29	28	47	41	54	12	11	11
No l'he dut a terme en els últims dos mesos	11,4	6,5	18,0	10,0	13,1	9,5	5,5	25,9	19,5	17,4
Sí, amb més intensitat que en els mesos anteriors	75,1	76,7	73,1	75,3	74,9	75,3	77,7	69,4	70,1	73,0
Sí, amb la mateixa intensitat que en els mesos anteriors	12,3	16,7	5,3	14,7	12,0	12,8	14,9	4,7	10,4	9,6
Sí, amb menys intensitat que en els mesos anteriors	1,1	0,0	3,5	0,0	0,0	2,4	1,8	0,0	0,0	0,0
No ho sap	0,0	0,0	0,0	0,0	0,0	0,0	0,0	0,0	0,0	0,0
No contesta	0,0	0,0	0,0	0,0	0,0	0,0	0,0	0,0	0,0	0,0
33a4. En els últims 12 mesos, ha participat en una manifestació o concentració de protesta?										
B: Total entrevistes M Pond	323	83	111	129	164	159	237	33	19	34
B: Total entrevistes M Real	1096	282	377	437	554	542	805	111	64	116
Sí	35,4	36,9	38,6	31,8	38,2	32,6	35,8	36,2	44,7	27,0
No	64,3	62,7	61,1	68,0	61,6	67,0	63,9	62,7	55,3	73,0
No ho sap	0,2	0,4	0,0	0,2	0,2	0,2	0,2	0,0	0,0	0,0
No contesta	0,1	0,0	0,3	0,0	0,0	0,2	0,0	1,1	0,0	0,0
33b4. En concret, em podria dir si aquesta acció l'ha dut a terme en els últims dos mesos? Participar en una manifestació o concentració de protesta.										
B: Realitza l'activ M Pond	114	31	43	41	63	52	85	12	8	9
B: Realitza l'activ M Real	390	104	145	141	213	177	287	42	29	32
No l'he dut a terme en els últims dos mesos	4,2	3,9	2,8	5,9	5,1	3,0	4,5	4,3	5,6	0,0
Sí, amb més intensitat que en els mesos anteriors	83,0	81,4	85,8	81,2	84,1	81,6	83,9	83,7	84,5	72,0
Sí, amb la mateixa intensitat que en els mesos anteriors	11,6	13,7	10,1	11,5	10,7	12,6	10,2	10,0	9,9	28,0
Sí, amb menys intensitat que en els mesos anteriors	0,7	0,0	0,7	1,3	0,0	1,6	0,7	2,1	0,0	0,0
No ho sap	0,3	1,0	0,0	0,0	0,0	0,6	0,4	0,0	0,0	0,0
No contesta	0,3	0,0	0,7	0,0	0,0	0,6	0,3	0,0	0,0	0,0
33a5. En els últims 12 mesos, ha contactat amb polítics d'una manera formal o informal per expressar-li les seves opinions?										
B: Total entrevistes M Pond	323	83	111	129	164	159	237	33	19	34
B: Total entrevistes M Real	1096	282	377	437	554	542	805	111	64	116
Sí	5,1	3,0	4,7	6,8	5,3	4,9	5,0	4,8	7,7	5,0
No	94,4	95,9	95,3	92,7	94,3	94,5	94,5	94,1	92,3	95,0
No ho sap	0,5	1,1	0,0	0,5	0,4	0,6	0,5	1,1	0,0	0,0
No contesta	0,0	0,0	0,0	0,0	0,0	0,0	0,0	0,0	0,0	0,0
33b5. En concret, em podria dir si aquesta acció l'ha dut a terme en els últims dos mesos? Contactar amb polítics d'una manera formal o informal per expressar-li les seves opinions.										
B: Realitza l'activ M Pond	17	3	5	9	9	8	12	2	1	2
B: Realitza l'activ M Real	57	9	18	30	30	27	40	6	5	6
No l'he dut a terme en els últims dos mesos	17,5	32,3	5,6	20,4	16,9	18,2	15,0	15,8	21,1	33,7
Sí, amb més intensitat que en els mesos anteriors	65,5	67,7	68,3	63,2	67,4	63,4	67,4	68,4	65,5	49,5
Sí, amb la mateixa intensitat que en els mesos anteriors	13,4	0,0	20,4	13,0	15,7	10,8	12,5	15,8	13,4	16,8
Sí, amb menys intensitat que en els mesos anteriors	1,8	0,0	5,6	0,0	0,0	3,8	2,5	0,0	0,0	0,0
No ho sap	0,0	0,0	0,0	0,0	0,0	0,0	0,0	0,0	0,0	0,0
No contesta	1,8	0,0	0,0	3,4	0,0	3,8	2,5	0,0	0,0	0,0

% Verticals amb Jhi ²	Total	Edat			Sexe		Província			
		15-19	20-24	25-29	Home	Dona	Barcelona	Girona	Lleida	Tarragona
M ponderada	323	83	111	129	164	159	237	33	19	34
M real	1096	282	377	437	554	542	805	111	64	116
33a9.i. En els últims 12 mesos, ha portat pins, samarretes o adhesius amb un missatge reivindicatiu o polític?										
B: Total entrevistes M Pond	323	83	111	129	164	159	237	33	19	34
B: Total entrevistes M Real	1096	282	377	437	554	542	805	111	64	116
Sí	17,3	20,9	17,6	14,7	16,0	18,6	17,3	22,0	20,6	11,0
No	82,3	79,1	81,3	85,3	84,0	80,6	82,5	75,9	79,4	89,0
No ho sap	0,3	0,0	0,9	0,0	0,0	0,6	0,2	1,1	0,0	0,0
No contesta	0,1	0,0	0,3	0,0	0,0	0,2	0,0	1,1	0,0	0,0
33b9. En concret, em podria dir si aquesta acció l'ha dut a terme en els últims dos mesos? Portar pins, samarretes o adhesius amb un missatge reivindicatiu o polític.										
B: Realitza l'activ M Pond	56	17	19	19	26	30	41	7	4	4
B: Realitza l'activ M Real	189	58	66	65	89	100	138	25	13	13
No l'he dut a terme en els últims dos mesos	3,7	3,4	6,1	1,6	4,5	3,0	5,1	0,0	0,0	0,0
Sí, amb més intensitat que en els mesos anteriors	74,0	76,3	72,7	73,1	75,3	72,8	73,1	92,1	68,4	53,6
Sí, amb la mateixa intensitat que en els mesos anteriors	21,3	18,6	19,7	25,3	19,1	23,2	20,4	7,9	31,6	46,4
Sí, amb menys intensitat que en els mesos anteriors	1,1	1,7	1,5	0,0	1,1	1,0	1,4	0,0	0,0	0,0
No ho sap	0,0	0,0	0,0	0,0	0,0	0,0	0,0	0,0	0,0	0,0
No contesta	0,0	0,0	0,0	0,0	0,0	0,0	0,0	0,0	0,0	0,0
34a. Pel que fa a la seva vida quotidiana, em podria dir amb quina freqüència fa alguna d'aquestes accions? Compra productes per raons socials, polítiques o mediambientals (productes de comerç just, d'agricultura ecològica...).										
B: Total entrevistes M Pond	323	83	111	129	164	159	237	33	19	34
B: Total entrevistes M Real	1096	282	377	437	554	542	805	111	64	116
Habitualment	4,7	4,5	3,1	6,2	3,0	6,5	4,8	2,3	7,6	5,2
De vegades	16,4	14,6	16,1	17,9	14,5	18,4	18,4	4,4	27,8	8,2
Gairebé mai	9,6	8,6	10,8	9,3	9,8	9,4	9,0	16,8	8,6	7,8
Mai	68,9	71,9	69,8	66,3	72,5	65,3	67,6	76,5	56,1	77,7
No ho sap	0,3	0,4	0,3	0,3	0,2	0,4	0,2	0,0	0,0	1,1
No contesta	0,0	0,0	0,0	0,0	0,0	0,0	0,0	0,0	0,0	0,0
34b. Fa boicot o deixat de comprar algun producte o marca comercial per raons socials, polítiques o mediambientals.										
B: Total entrevistes M Pond	323	83	111	129	164	159	237	33	19	34
B: Total entrevistes M Real	1096	282	377	437	554	542	805	111	64	116
Habitualment	4,4	4,5	4,1	4,6	2,8	6,0	4,6	0,0	6,8	5,9
De vegades	9,6	8,4	9,0	10,9	9,3	10,0	10,5	4,8	13,8	5,8
Gairebé mai	8,3	6,2	10,0	8,2	8,8	7,7	7,3	13,5	8,2	9,6
Mai	77,6	80,9	76,9	76,0	79,0	76,1	77,5	81,7	71,2	77,7
No ho sap	0,1	0,0	0,0	0,3	0,0	0,2	0,0	0,0	0,0	1,1
No contesta	0,0	0,0	0,0	0,0	0,0	0,0	0,0	0,0	0,0	0,0
34d. Decideix què menjar o què no menjar per raons socials, polítiques o mediambientals.										
B: Total entrevistes M Pond	323	83	111	129	164	159	237	33	19	34
B: Total entrevistes M Real	1096	282	377	437	554	542	805	111	64	116
Habitualment	4,2	4,0	3,7	4,9	2,3	6,2	4,8	1,6	4,6	3,0
De vegades	9,0	6,8	7,5	11,8	8,8	9,3	9,2	5,7	17,3	6,7
Gairebé mai	6,6	5,2	8,1	6,1	5,2	7,9	6,2	8,0	4,1	8,8
Mai	80,1	84,0	80,7	77,0	83,7	76,3	79,8	84,7	74,0	80,5
No ho sap	0,1	0,0	0,0	0,3	0,0	0,2	0,0	0,0	0,0	1,1
No contesta	0,0	0,0	0,0	0,0	0,0	0,0	0,0	0,0	0,0	0,0
35. En concret, a les darreres eleccions al Parlament de Catalunya del 27 de setembre de 2015, què va fer vostè?										
B: Total entrevistes M Pond	323	83	111	129	164	159	237	33	19	34
B: Total entrevistes M Real	1096	282	377	437	554	542	805	111	64	116
No va votar perquè no va poder	44,5	>90,3	32,8	<25,2	44,2	44,8	42,9	48,1	49,3	49,9
Va decidir no votar perquè no va voler	12,8	<3,2	15,3	16,9	12,3	13,3	12,9	14,9	16,2	8,5
Va votar	39,7	<5,0	49,0	>54,0	40,6	38,8	40,8	33,1	34,5	41,5
No ho sap	1,5	0,4	1,1	2,5	1,6	1,3	2,0	0,0	0,0	0,0
No contesta	1,5	1,1	1,8	1,4	1,3	1,7	1,5	3,8	0,0	0,0

% Verticals amb Jhi ²	Total	Edat			Sexe		Província			
		15-19	20-24	25-29	Home	Dona	Barcelona	Girona	Lleida	Tarragona
M ponderada	323	83	111	129	164	159	237	33	19	34
M real	1096	282	377	437	554	542	805	111	64	116
35.1. Per què?										
B: No va poder M Pond	144	75	36	33	72	71	101	16	9	17
B: No va poder M Real	486	255	124	107	243	243	347	51	31	57
No tenia dret a votar perquè no havia complert els 18 anys	54,6	>92,2	<24,1	<1,9	58,4	50,7	55,8	62,3	51,2	42,4
No tenia dret a votar perquè no tenia la ciutadania espanyola	25,4	<4,9	37,9	>58,9	25,2	25,6	23,1	17,3	35,1	41,7
Per motius familiars, de salut o de treball	5,8	0,4	10,9	12,4	3,6	8,0	5,1	11,1	2,9	6,0
No hi era	13,4	<2,5	>25,5	25,2	11,6	15,4	15,4	7,8	10,9	8,3
No ho sap	0,4	0,0	0,8	0,8	0,4	0,4	0,0	1,6	0,0	1,7
No contesta	0,4	0,0	0,8	0,9	0,8	0,0	0,6	0,0	0,0	0,0
35.2. Per què?										
B: No va voler M Pond	41	3	17	22	20	21	30	5	3	3
B: No va voler M Real	140	9	58	73	69	71	103	17	10	10
Perquè va preferir fer alguna altra cosa	36,2	44,3	30,1	39,9	31,0	41,2	37,8	45,4	20,9	19,8
Perquè no hi havia cap opció que el satisfés, no se sent	37,1	33,4	42,9	33,0	42,8	31,6	35,9	21,5	60,1	51,1
Com a forma de protesta contra els polítics i el sistema	15,9	11,0	14,6	17,5	16,0	15,9	13,6	26,0	10,0	29,1
Perquè ja sabia qui guanyaria i el seu vot no hauria servit	6,6	0,0	7,3	6,8	5,9	7,3	7,8	7,1	0,0	0,0
No ho sap	3,5	11,3	3,4	2,7	4,4	2,7	3,9	0,0	9,0	0,0
No contesta	0,7	0,0	1,7	0,0	0,0	1,4	1,0	0,0	0,0	0,0
35z. I em podria dir a quin partit o coalició va votar en aquestes eleccions?										
B: Va votar M Pond	128	4	54	70	67	62	96	11	7	14
B: Va votar M Real	438	14	184	240	226	212	327	39	23	49
PPC	2,0	0,0	3,7	0,9	2,2	1,8	2,1	2,8	0,0	1,6
ERC	11,7	7,2	13,5	10,5	13,7	9,5	10,4	10,3	26,9	14,3
PSC	7,4	0,0	2,1	12,0	5,4	9,5	5,8	2,3	13,0	19,6
ICV - EUiA	0,9	0,0	1,1	0,9	0,9	1,0	0,9	0,0	0,0	2,0
Cs	6,4	0,0	6,5	6,6	7,2	5,5	5,8	2,3	9,5	12,2
CUP	10,8	0,0	12,0	10,6	11,0	10,6	12,0	5,6	8,9	8,1
Podemos	8,9	0,0	9,8	8,7	10,7	6,9	9,1	10,4	5,2	8,2
Junts pel Sí	9,7	0,0	11,0	9,3	8,5	11,0	11,6	3,2	9,2	2,0
Catalunya sí que es pot	6,6	14,3	7,0	5,8	5,7	7,5	7,7	0,0	2,6	6,0
PDeCAT	2,2	0,0	0,6	3,5	2,4	1,9	0,9	10,1	7,5	2,0
PACMA	3,5	7,2	3,8	3,0	1,3	5,8	4,3	0,0	0,0	2,0
Altres partits	0,7	0,0	0,0	1,3	0,9	0,5	0,6	0,0	0,0	2,1
Nul, en blanc	2,7	7,0	2,2	2,9	4,0	1,4	3,1	0,0	0,0	4,0
No ho sap	5,9	21,4	4,2	6,3	6,2	5,7	6,5	0,0	8,6	5,9
No contesta	20,6	42,8	22,5	17,8	19,8	21,5	19,2	>53,1	8,7	10,1
35z. I em podria dir a quin partit o coalició va votar en aquestes eleccions? Cens										
B: Total entrevistes M Pond	323	83	111	129	164	159	237	33	19	34
B: Total entrevistes M Real	1096	282	377	437	554	542	805	111	64	116
PPC	0,8	0,0	1,8	0,5	0,9	0,7	0,9	0,9	0,0	0,7
ERC	4,6	0,4	6,6	5,7	5,6	3,7	4,2	3,4	9,3	5,9
PSC	2,9	0,0	1,0	>6,5	2,2	3,7	2,4	0,8	4,5	8,1
ICV - EUiA	0,4	0,0	0,5	0,5	0,4	0,4	0,4	0,0	0,0	0,8
Cs	2,5	0,0	3,2	3,6	2,9	2,1	2,3	0,8	3,3	5,1
CUP	4,3	0,0	5,9	5,7	4,5	4,1	4,9	1,9	3,1	3,3
Podemos	3,5	0,0	4,8	4,7	4,4	2,7	3,7	3,4	1,8	3,4
Junts pel Sí	3,9	0,0	5,4	5,0	3,4	4,3	4,7	1,1	3,2	0,8
Catalunya sí que es pot	2,6	0,7	3,4	3,1	2,3	2,9	3,1	0,0	0,9	2,5
PDeCAT	0,9	0,0	0,3	1,9	1,0	0,7	0,4	3,3	2,6	0,8
Altres partits	1,7	0,4	1,9	2,3	0,9	2,4	2,0	0,0	0,0	1,7
Nul, en blanc	1,1	0,4	1,1	1,6	1,6	0,5	1,2	0,0	0,0	1,7
No va votar	57,3	>93,5	48,1	<42,0	56,5	58,2	55,7	63,0	65,5	58,5
No ho sap	3,8	1,4	3,1	6,0	4,1	3,5	4,6	0,0	3,0	2,4
No contesta	9,7	3,2	12,9	11,1	9,3	10,0	9,3	>21,4	3,0	4,2

% Verticals amb Jhi ²	Total	Edat			Sexe		Província			
		15-19	20-24	25-29	Home	Dona	Barcelona	Girona	Lleida	Tarragona
M ponderada	323	83	111	129	164	159	237	33	19	34
M real	1096	282	377	437	554	542	805	111	64	116
37a. Amb quina freqüència penja continguts o compartir enllaços amb contingut polític o social a través de Facebook, Twitter, altres xarxes socials o grups de whatsapp?										
B: Total entrevistes M Pond	323	83	111	129	164	159	237	33	19	34
B: Total entrevistes M Real	1096	282	377	437	554	542	805	111	64	116
Habitualment	7,2	7,0	8,5	6,2	5,6	8,9	7,5	3,6	13,7	4,9
De vegades	22,1	24,7	21,5	21,0	25,7	18,4	21,9	24,5	29,3	17,6
Gairebé mai	14,8	14,8	13,0	16,3	15,4	14,1	16,8	6,5	12,9	9,8
Mai	55,5	53,1	56,4	56,3	52,9	58,2	53,7	62,4	44,1	67,7
No ho sap	0,1	0,0	0,3	0,0	0,2	0,0	0,0	0,9	0,0	0,0
No contesta	0,3	0,4	0,3	0,2	0,2	0,4	0,1	2,0	0,0	0,0
37aa. En concret, em podria dir si aquesta acció l'ha duta a terme en els últims dos mesos?										
B: Sí últims 12m M Pond	95	26	33	35	51	43	70	9	8	8
B: Sí últims 12m M Real	322	89	113	120	174	148	235	32	28	27
No l'he duta a terme en els últims dos mesos	4,4	8,1	3,5	2,4	3,4	5,5	5,1	0,0	4,2	3,5
Sí, amb més intensitat que en els mesos anteriors	68,6	71,9	67,2	67,5	67,2	70,3	66,8	75,9	76,4	67,6
Sí, amb la mateixa intensitat que en els mesos anteriors	25,2	18,9	28,4	26,8	27,7	22,1	26,0	21,2	19,4	28,9
Sí, amb menys intensitat que en els mesos anteriors	1,8	1,1	0,9	3,3	1,7	2,1	2,1	2,8	0,0	0,0
No ho sap	0,0	0,0	0,0	0,0	0,0	0,0	0,0	0,0	0,0	0,0
No contesta	0,0	0,0	0,0	0,0	0,0	0,0	0,0	0,0	0,0	0,0
37b. Amb quina freqüència fa comentaris en fòrums d'internet o a les xarxes socials (Facebook, twitter, youtube...) sobre temes socials o polítics?										
B: Total entrevistes M Pond	323	83	111	129	164	159	237	33	19	34
B: Total entrevistes M Real	1096	282	377	437	554	542	805	111	64	116
Habitualment	5,9	6,4	6,0	5,6	5,6	6,3	5,8	3,1	13,5	5,7
De vegades	20,4	22,2	19,5	20,1	24,2	16,5	19,9	25,2	27,4	15,6
Gairebé mai	16,7	18,4	13,3	18,6	17,8	15,6	19,0	5,4	12,1	14,1
Mai	56,5	53,0	60,7	55,1	51,9	61,2	54,8	65,3	46,9	64,6
No ho sap	0,4	0,0	0,5	0,5	0,4	0,4	0,5	0,0	0,0	0,0
No contesta	0,1	0,0	0,0	0,2	0,2	0,0	0,0	1,0	0,0	0,0
37ba. En concret, em podria dir si aquesta acció l'ha duta a terme en els últims dos mesos?										
B: Sí últims 12m M Pond	85	24	28	33	49	36	61	9	8	7
B: Sí últims 12m M Real	289	80	96	113	165	124	205	33	26	25
No l'he duta a terme en els últims dos mesos	5,6	7,5	4,2	5,4	5,6	5,6	4,4	5,5	12,9	8,2
Sí, amb més intensitat que en els mesos anteriors	69,7	71,3	68,3	69,8	70,5	68,6	67,8	86,9	66,2	67,1
Sí, amb la mateixa intensitat que en els mesos anteriors	23,7	20,0	26,5	23,9	22,7	25,0	26,4	7,7	20,9	24,7
Sí, amb menys intensitat que en els mesos anteriors	1,0	1,2	1,0	0,9	1,2	0,8	1,5	0,0	0,0	0,0
No ho sap	0,0	0,0	0,0	0,0	0,0	0,0	0,0	0,0	0,0	0,0
No contesta	0,0	0,0	0,0	0,0	0,0	0,0	0,0	0,0	0,0	0,0
37c. Amb quina freqüència anima a altres persones a participar en accions polítiques o reivindicacions socials a través de Facebook, Twitter o altres xarxes socials o grups de whatsapp?										
B: Total entrevistes M Pond	323	83	111	129	164	159	237	33	19	34
B: Total entrevistes M Real	1096	282	377	437	554	542	805	111	64	116
Habitualment	3,8	4,6	3,2	3,9	3,2	4,5	3,5	1,6	9,4	5,2
De vegades	14,7	12,7	17,4	13,6	14,3	15,1	14,6	20,8	13,8	9,6
Gairebé mai	12,8	13,0	11,9	13,5	15,4	10,2	15,0	4,5	9,2	8,2
Mai	67,9	68,3	67,1	68,4	66,0	69,9	66,3	71,2	67,5	76,3
No ho sap	0,5	0,7	0,5	0,2	0,7	0,2	0,5	0,9	0,0	0,0
No contesta	0,3	0,7	0,0	0,2	0,3	0,2	0,1	1,0	0,0	0,7

% Verticals amb Jhi ²	Total	Edat			Sexe		Província			
		15-19	20-24	25-29	Home	Dona	Barcelona	Girona	Lleida	Tarragona
M ponderada	323	83	111	129	164	159	237	33	19	34
M real	1096	282	377	437	554	542	805	111	64	116
37ca. En concret, em podria dir si aquesta acció l'ha duta a terme en els últims dos mesos?										
B: Sí últims 12m M Pond	60	14	23	23	29	31	43	7	4	5
B: Sí últims 12m M Real	204	49	77	78	98	106	145	27	15	17
No l'he duta a terme en els últims dos mesos	5,1	6,1	2,6	7,0	6,1	4,2	5,5	6,9	3,8	0,0
Sí, amb més intensitat que en els mesos anteriors	74,5	85,7	71,3	70,7	73,5	75,5	73,8	72,8	96,2	64,0
Sí, amb la mateixa intensitat que en els mesos anteriors	18,4	6,1	23,5	21,2	17,5	19,4	19,3	16,7	0,0	30,1
Sí, amb menys intensitat que en els mesos anteriors	1,4	2,1	1,3	1,2	1,9	1,0	0,7	3,6	0,0	5,9
No ho sap	0,5	0,0	1,3	0,0	1,0	0,0	0,7	0,0	0,0	0,0
No contesta	0,0	0,0	0,0	0,0	0,0	0,0	0,0	0,0	0,0	0,0
37g. Amb quina freqüència signa petició o s'ha adherit a alguna campanya o a un manifest a través d'internet?										
B: Total entrevistes M Pond	323	83	111	129	164	159	237	33	19	34
B: Total entrevistes M Real	1096	282	377	437	554	542	805	111	64	116
Habitualment	3,7	4,5	4,4	2,5	2,1	5,4	3,9	1,8	3,1	4,6
De vegades	16,1	13,2	16,6	17,4	17,1	15,0	16,9	16,0	15,8	10,2
Gairebé mai	13,2	14,3	13,0	12,7	13,5	12,9	15,7	4,8	12,4	4,7
Mai	66,5	68,0	64,9	67,0	66,6	66,4	63,1	75,5	68,7	80,6
No ho sap	0,3	0,0	0,8	0,0	0,4	0,2	0,4	0,0	0,0	0,0
No contesta	0,2	0,0	0,3	0,2	0,4	0,0	0,0	>1,9	0,0	0,0
37ga. En concret, em podria dir si aquesta acció l'ha duta a terme en els últims dos mesos?										
B: Sí últims 12m M Pond	64	15	23	26	31	32	49	6	4	5
B: Sí últims 12m M Real	218	50	80	88	107	111	167	21	12	18
No l'he duta a terme en els últims dos mesos	9,8	12,5	11,3	6,8	10,5	9,1	9,5	10,6	9,4	11,3
Sí, amb més intensitat que en els mesos anteriors	65,0	75,5	62,9	60,8	68,5	61,5	62,2	82,3	90,6	53,3
Sí, amb la mateixa intensitat que en els mesos anteriors	23,9	10,0	25,8	30,1	20,1	27,5	26,4	7,1	0,0	35,4
Sí, amb menys intensitat que en els mesos anteriors	0,0	0,0	0,0	0,0	0,0	0,0	0,0	0,0	0,0	0,0
No ho sap	1,4	2,0	0,0	2,3	0,9	1,9	1,8	0,0	0,0	0,0
No contesta	0,0	0,0	0,0	0,0	0,0	0,0	0,0	0,0	0,0	0,0
38a. En els últims 12 mesos ha participat en un debat o procés participatiu organitzat pel seu ajuntament sobre temes relacionats amb el seu poble o ciutat?										
B: Total entrevistes M Pond	323	83	111	129	164	159	237	33	19	34
B: Total entrevistes M Real	1096	282	377	437	554	542	805	111	64	116
Sí	5,8	4,9	5,3	6,9	5,1	6,6	5,1	8,3	8,4	6,9
No	92,9	93,6	93,6	91,7	93,8	92,0	94,4	84,2	91,6	91,6
No ho sap	1,1	1,5	0,8	1,2	0,8	1,4	0,5	>5,6	0,0	1,5
No contesta	0,2	0,0	0,3	0,2	0,4	0,0	0,0	>1,9	0,0	0,0
38b. I en algun procés organitzat per la Generalitat?										
B: Total entrevistes M Pond	323	83	111	129	164	159	237	33	19	34
B: Total entrevistes M Real	1096	282	377	437	554	542	805	111	64	116
Sí	5,8	5,1	6,2	5,8	5,6	5,9	5,4	6,9	11,0	4,2
No	93,6	94,6	93,6	93,1	93,6	93,6	94,4	89,7	89,0	95,0
No ho sap	0,4	0,4	0,0	0,7	0,4	0,3	0,2	0,8	0,0	0,9
No contesta	0,3	0,0	0,3	0,4	0,4	0,2	0,0	>2,6	0,0	0,0
39. Amb qui viu?										
B: Total entrevistes M Pond	323	83	111	129	164	159	237	33	19	34
B: Total entrevistes M Real	1096	282	377	437	554	542	805	111	64	116
Sol/a	4,6	1,2	4,6	6,9	6,0	3,2	4,5	1,7	8,4	6,2
Amb la parella	17,4	<2,1	11,2	>32,5	16,0	18,8	18,0	11,8	17,3	18,5
Sol/a amb fills/fillastres	1,1	0,0	0,8	2,0	0,2	2,1	1,1	1,1	1,5	0,8
Amb la parella i fills/fillastres	9,9	<1,1	6,9	>18,0	5,2	14,7	9,9	10,4	8,4	10,0
Amb els pares i/o altres familiars o tutors/es	59,1	>93,1	66,9	<30,6	64,0	54,1	57,5	71,4	58,9	58,6
Amb amics/gues o coneguts/des (emancipat/ada)	7,5	2,2	9,3	9,3	8,4	6,5	8,6	3,0	5,5	5,2
Altres	0,2	0,3	0,3	0,2	0,0	0,5	0,2	0,0	0,0	0,6
No ho sap	0,0	0,0	0,0	0,0	0,0	0,0	0,0	0,0	0,0	0,0
No contesta	0,2	0,0	0,0	0,4	0,2	0,2	0,1	0,8	0,0	0,0

% Verticals amb Jhi ²	Total	Edat			Sexe		Província			
		15-19	20-24	25-29	Home	Dona	Barcelona	Girona	Lleida	Tarragona
M ponderada	323	83	111	129	164	159	237	33	19	34
M real	1096	282	377	437	554	542	805	111	64	116
42a. I on va néixer el seu pare?										
B: Total entrevistes M Pond	323	83	111	129	164	159	237	33	19	34
B: Total entrevistes M Real	1096	282	377	437	554	542	805	111	64	116
A Catalunya	45,4	51,5	48,4	38,8	47,4	43,3	45,1	44,5	51,3	44,6
A la resta d'Espanya	22,9	19,5	21,0	26,6	22,4	23,3	24,2	17,2	10,1	26,3
En un altre país	30,8	27,2	29,6	34,1	29,5	32,1	29,7	38,3	37,1	27,4
No contesta	1,0	1,8	1,1	0,5	0,7	1,3	1,0	0,0	1,5	1,7
42b. I la seva mare?										
B: Total entrevistes M Pond	323	83	111	129	164	159	237	33	19	34
B: Total entrevistes M Real	1096	282	377	437	554	542	805	111	64	116
A Catalunya	48,5	55,8	50,0	42,4	51,6	45,3	49,7	42,5	51,2	44,5
A la resta d'Espanya	20,0	15,4	19,7	23,2	18,7	21,4	19,9	19,4	13,5	24,9
En un altre país	31,3	28,7	30,0	34,1	29,8	33,0	30,2	38,1	35,3	30,6
No contesta	0,2	0,0	0,3	0,2	0,0	0,4	0,3	0,0	0,0	0,0
43a. Quin diria que és el nivell d'estudis del seu pare?										
B: Total entrevistes M Pond	323	83	111	129	164	159	237	33	19	34
B: Total entrevistes M Real	1096	282	377	437	554	542	805	111	64	116
Sense estudis o primària incompleta	7,2	5,0	7,4	8,4	8,2	6,2	5,0	10,6	11,6	>16,4
Primària	28,6	25,6	27,0	31,9	27,1	30,1	27,8	35,8	20,2	31,6
Secundària	37,9	38,7	40,8	34,9	38,5	37,2	37,4	33,7	51,4	37,3
Estudis universitaris	22,0	23,2	20,3	22,5	21,6	22,3	24,7	17,6	13,7	11,5
No ho sap/No contesta	4,4	7,6	4,5	2,3	4,5	4,3	5,0	2,2	3,0	3,3
43b. I el de seva mare?										
B: Total entrevistes M Pond	323	83	111	129	164	159	237	33	19	34
B: Total entrevistes M Real	1096	282	377	437	554	542	805	111	64	116
Sense estudis o primària incompleta	8,4	5,9	9,9	8,8	8,3	8,6	5,9	12,7	10,8	>20,4
Primària	27,0	20,9	23,0	34,3	27,0	27,0	26,2	32,5	20,1	30,8
Secundària	39,7	40,6	43,9	35,6	40,9	38,5	40,4	33,6	44,9	38,3
Estudis universitaris	22,6	27,8	20,8	20,9	20,9	24,4	24,9	19,0	22,7	10,5
No ho sap/No contesta	2,2	4,8	2,4	0,5	3,0	1,5	2,6	2,2	1,5	0,0
P44a. Em podria dir quina és la feina del seu pare o, en el cas que ja no treballi o no sigui viu, a què es dedicava?										
B: Total entrevistes M Pond	323	83	111	129	164	159	237	33	19	34
B: Total entrevistes M Real	1096	282	377	437	554	542	805	111	64	116
Artesans/es i treballadors/es qualificats d'indústries manufactureres, construcció i mineria	25,2	27,0	24,5	24,6	24,3	26,1	23,8	28,0	29,1	29,8
Tècnics de serveis	13,2	10,0	13,1	15,5	13,8	12,6	13,7	12,8	13,2	10,6
Tècnics i professionals científics i intel·lectuals	12,7	13,9	12,0	12,6	12,2	13,3	14,3	10,8	8,2	6,6
Operadors de maquinària	9,8	9,6	9,9	9,8	10,5	9,1	9,2	10,9	7,3	14,3
Tècnics/tècniques i professionals de suport	9,2	11,4	8,0	8,8	9,3	9,1	10,2	5,8	8,6	6,2
Direcció de les empreses i de les administracions públiques	5,4	4,0	5,4	6,4	4,9	6,0	6,1	3,3	5,1	2,8
Treballadors/es no qualificats/des	5,2	5,4	6,4	3,9	4,6	5,7	3,8	11,3	8,9	6,2
Empleats/des de tipus administratiu	4,8	4,9	4,5	4,9	5,0	4,5	5,5	0,0	3,0	5,3
Treballadors/es qualificats/ades agraris i de la pesca	4,4	3,6	5,0	4,3	4,5	4,2	3,0	6,2	11,8	8,3
Forces armades	0,3	0,3	0,5	0,0	0,5	0,0	0,2	0,0	0,0	0,7
No classificables	0,1	0,0	0,0	0,2	0,0	0,2	0,1	0,0	0,0	0,0
Encara no ha treballat mai	0,0	0,0	0,0	0,0	0,0	0,0	0,0	0,0	0,0	0,0
No ho sap	5,0	3,8	6,3	4,6	4,5	5,5	4,7	4,8	4,8	6,9
No contesta	4,8	6,0	4,4	4,3	5,8	3,7	5,4	6,0	0,0	2,3

% Verticals amb Jhi ²	Total	Edat				Sexe		Província			
		15-19	20-24	25-29	Home	Dona	Barcelona	Girona	Lleida	Tarragona	
M ponderada	323	83	111	129	164	159	237	33	19	34	
M real	1096	282	377	437	554	542	805	111	64	116	
P44b. I de la seva mare, quina és la seva feina o quina va ser la seva última feina?											
B: Total entrevistes M Pond	323	83	111	129	164	159	237	33	19	34	
B: Total entrevistes M Real	1096	282	377	437	554	542	805	111	64	116	
Mestressa de casa	23,1	17,0	20,1	29,6	22,9	23,3	20,1	29,7	24,2	37,0	
Tècnics de serveis	20,9	21,3	22,2	19,5	23,0	18,8	20,6	19,1	23,9	22,8	
Tècnics i professionals científics i intel·lectuals	13,1	13,4	10,5	15,1	12,2	14,0	15,4	5,7	15,6	3,3	
Treballadors/es no qualificats/des	12,7	12,4	14,5	11,4	10,5	15,1	13,1	9,5	13,2	12,8	
Empleats/des de tipus administratiu	11,6	15,6	11,4	9,1	11,4	11,7	12,6	7,4	7,9	10,1	
Tècnics/tècniques i professionals de suport	5,6	7,6	6,5	3,6	5,9	5,4	5,8	7,3	7,0	1,7	
Artisans/es i treballadors/es qualificats d'indústries manufactureres, construcció i mineria	2,8	1,4	4,5	2,3	2,7	2,9	2,9	2,6	0,0	4,3	
Operadors de maquinària	1,5	1,8	1,6	1,1	1,4	1,5	1,4	1,9	0,0	2,4	
Direcció de les empreses i de les administracions públiques	1,6	1,0	1,7	2,0	1,4	1,9	1,6	2,8	1,5	0,7	
Treballadors/es qualificats/ades agraris i de la pesca	0,6	0,4	0,5	0,7	0,4	0,7	0,1	0,0	>5,1	1,7	
No classificables	0,2	0,7	0,0	0,0	0,4	0,0	0,1	0,0	1,6	0,0	
Forces armades	0,0	0,0	0,0	0,0	0,0	0,0	0,0	0,0	0,0	0,0	
No ho sap	2,1	2,5	2,3	1,7	2,2	2,0	1,6	>7,2	0,0	1,5	
No contesta	4,2	5,0	4,2	3,8	5,7	2,8	4,6	6,8	0,0	1,5	
45. Quina diries que és/era la classe social dels teus pares?											
B: Total entrevistes M Pond	323	83	111	129	164	159	237	33	19	34	
B: Total entrevistes M Real	1096	282	377	437	554	542	805	111	64	116	
Alta	2,8	3,2	3,4	2,0	3,2	2,4	2,2	8,3	3,6	0,9	
Mitjana-alta	15,8	19,2	13,5	15,6	16,1	15,4	15,4	20,6	31,3	5,1	
Mitjana	39,5	41,6	38,2	39,3	39,3	39,8	39,9	41,5	18,3	46,6	
Mitjana-baixa	31,0	29,2	33,2	30,4	31,2	30,9	29,7	29,6	38,9	37,7	
Baixa	8,0	5,0	8,2	9,7	7,2	8,7	9,2	0,0	4,3	8,9	
No ho sap	2,7	1,8	2,9	3,1	2,6	2,8	3,2	0,0	3,7	0,8	
No contesta	0,2	0,0	0,5	0,0	0,4	0,0	0,2	0,0	0,0	0,0	
46. I quina diries que és la teva classe social actualment?											
B: Total entrevistes M Pond	323	83	111	129	164	159	237	33	19	34	
B: Total entrevistes M Real	1096	282	377	437	554	542	805	111	64	116	
Alta	1,5	2,8	1,3	0,9	1,4	1,7	1,1	4,6	1,0	1,6	
Mitjana-alta	12,9	17,1	11,6	11,3	14,1	11,7	12,6	17,9	21,6	5,2	
Mitjana	43,0	45,1	40,3	44,0	40,1	46,0	42,6	52,3	26,2	46,0	
Mitjana-baixa	32,9	28,6	36,1	32,8	34,8	30,9	33,0	23,6	34,8	39,9	
Baixa	7,5	5,0	8,6	8,1	7,5	7,5	7,9	1,6	12,6	7,3	
No ho sap	2,1	1,4	1,9	2,8	2,0	2,2	2,6	0,0	3,7	0,0	
No contesta	0,1	0,0	0,3	0,0	0,2	0,0	0,1	0,0	0,0	0,0	
47a. En els darrers tres anys ha hagut de recórrer a l'ajuda econòmica de familiars?											
B: Total entrevistes M Pond	323	83	111	129	164	159	237	33	19	34	
B: Total entrevistes M Real	1096	282	377	437	554	542	805	111	64	116	
Sí	25,8	<14,7	29,4	29,9	27,3	24,3	24,6	24,7	37,6	28,7	
No	73,6	83,5	70,2	70,1	72,1	75,1	75,1	73,2	59,4	71,3	
No ho sap	0,4	1,4	0,0	0,0	0,4	0,4	0,2	0,0	3,0	0,0	
No contesta	0,2	0,4	0,3	0,0	0,2	0,2	0,0	>2,2	0,0	0,0	
47b. En els darrers tres anys ha perdut la feina / no ha pogut trobar feina en cas que n'estigués buscant?											
B: Menors 64 anys M Pond	323	83	111	129	164	159	237	33	19	34	
B: Menors 64 anys M Real	1096	282	377	437	554	542	805	111	64	116	
Sí	22,2	<10,2	26,9	25,9	21,2	23,3	23,0	16,7	18,5	23,9	
No	77,1	88,7	72,5	73,7	77,7	76,5	76,5	81,6	81,5	75,3	
No ho sap	0,4	0,7	0,0	0,4	0,7	0,0	0,4	0,8	0,0	0,0	
No contesta	0,3	0,4	0,5	0,0	0,4	0,2	0,1	0,9	0,0	0,8	

% Verticals amb Jhi ²	Total	Edat			Sexe		Província			
		15-19	20-24	25-29	Home	Dona	Barcelona	Girona	Lleida	Tarragona
M ponderada	323	83	111	129	164	159	237	33	19	34
M real	1096	282	377	437	554	542	805	111	64	116
47c. En els darrers tres anys s'han reduït els ingressos de la seva llar?										
B: Total entrevistes M Pond	323	83	111	129	164	159	237	33	19	34
B: Total entrevistes M Real	1096	282	377	437	554	542	805	111	64	116
Sí	40,5	30,8	45,5	42,4	42,9	38,0	38,7	45,1	50,4	42,7
No	57,0	62,7	52,9	56,9	54,6	59,4	59,1	51,6	40,9	56,6
No ho sap	2,3	>6,1	1,3	0,7	2,3	2,4	2,2	1,1	8,6	0,6
No contesta	0,2	0,4	0,3	0,0	0,2	0,2	0,0	>2,2	0,0	0,0
47d. En els darrers tres anys ha hagut de canviar de domicili per dificultats econòmiques / laborals?										
B: Total entrevistes M Pond	323	83	111	129	164	159	237	33	19	34
B: Total entrevistes M Real	1096	282	377	437	554	542	805	111	64	116
Sí	12,1	8,9	11,6	14,6	13,5	10,7	11,1	7,0	25,8	16,7
No	87,8	90,7	88,4	85,4	86,3	89,3	88,8	93,0	74,2	83,3
No ho sap	0,1	0,4	0,0	0,0	0,2	0,0	0,1	0,0	0,0	0,0
No contesta	0,0	0,0	0,0	0,0	0,0	0,0	0,0	0,0	0,0	0,0
47e. En els darrers tres anys es planteja anar a treballar a un país estranger?										
B: Menors 64 anys M Pond	323	83	111	129	164	159	237	33	19	34
B: Menors 64 anys M Real	1096	282	377	437	554	542	805	111	64	116
Sí	33,0	33,1	35,7	30,7	36,1	29,8	34,9	24,1	36,1	27,2
No	62,6	63,2	59,0	65,3	59,5	65,8	60,3	70,4	60,7	71,9
No ho sap	4,3	3,7	5,0	4,1	4,3	4,3	4,8	5,4	3,2	0,0
No contesta	0,1	0,0	0,3	0,0	0,2	0,0	0,0	0,0	0,0	0,8
47f. En els darrers tres anys ha tingut més problemes per dormir degut a preocupacions econòmiques o laborals?										
B: Total entrevistes M Pond	323	83	111	129	164	159	237	33	19	34
B: Total entrevistes M Real	1096	282	377	437	554	542	805	111	64	116
Sí	18,6	<7,3	18,2	>26,1	17,0	20,2	19,0	11,2	27,7	18,1
No	81,1	92,0	81,8	73,5	82,4	79,7	80,8	87,2	72,3	81,9
No ho sap	0,3	0,7	0,0	0,2	0,5	0,0	0,2	0,8	0,0	0,0
No contesta	0,1	0,0	0,0	0,2	0,0	0,2	0,0	0,8	0,0	0,0
47g. En els darrers tres anys ha tingut algun problema de salut degut a la seva situació econòmica o laboral?										
B: Total entrevistes M Pond	323	83	111	129	164	159	237	33	19	34
B: Total entrevistes M Real	1096	282	377	437	554	542	805	111	64	116
Sí	6,9	3,3	6,8	9,3	6,7	7,2	7,3	2,8	7,8	7,6
No	92,9	95,9	93,2	90,7	92,9	92,8	92,5	96,1	92,2	92,4
No ho sap	0,1	0,4	0,0	0,0	0,2	0,0	0,1	0,0	0,0	0,0
No contesta	0,1	0,4	0,0	0,0	0,2	0,0	0,0	1,1	0,0	0,0
47h. En els darrers tres anys algú del seu entorn familiar més immediat (parella, fills, pares) s'ha quedat sense feina?										
B: Total entrevistes M Pond	323	83	111	129	164	159	237	33	19	34
B: Total entrevistes M Real	1096	282	377	437	554	542	805	111	64	116
Sí	36,9	28,0	38,4	41,2	37,7	36,0	36,2	42,8	41,0	33,5
No	62,8	71,0	61,6	58,5	61,9	63,7	63,6	56,3	57,5	66,5
No ho sap	0,4	1,1	0,0	0,2	0,4	0,4	0,3	1,0	1,5	0,0
No contesta	0,0	0,0	0,0	0,0	0,0	0,0	0,0	0,0	0,0	0,0
48. En un futur, quan tinguis aproximadament l'edat dels teus pares, com creus que serà la teva situació econòmica comparada amb la seva?										
B: Menors 30 anys M Pond	323	83	111	129	164	159	237	33	19	34
B: Menors 30 anys M Real	1096	282	377	437	554	542	805	111	64	116
Molt millor que la dels meus pares	5,0	5,0	4,8	5,0	5,6	4,3	5,8	2,7	3,3	2,5
Millor que la dels meus pares	35,2	36,3	37,1	33,0	35,1	35,4	34,7	45,4	33,4	30,3
Ni millor ni pitjor	30,9	34,7	29,9	29,3	30,0	31,8	31,3	26,3	32,9	31,2
Pitjor que la dels meus pares	18,7	15,6	17,2	21,9	20,0	17,3	18,2	15,9	19,2	24,3
Molt pitjor que la dels meus pares	1,9	0,8	1,9	2,5	2,0	1,7	1,1	2,0	3,4	5,9
No ho sap	6,5	7,6	5,9	6,2	5,9	7,0	7,4	4,9	7,9	0,7
No contesta	1,9	0,0	3,2	2,1	1,3	2,6	1,5	2,9	0,0	5,1



5.2. Percentatges horitzontals amb marca Jhi2



% Horitzontals amb Jhi ²	Total	Edat			Sexe		Província			
		15-19	20-24	25-29	Home	Dona	Barcelona	Girona	Lleida	Tarragona
M ponderada	323	25,7	34,3	40,0	50,8	49,2	73,3	10,2	5,9	10,6
M real	1096	87,3	116,8	135,3	171,6	167,9	249,3	34,4	19,8	35,9
Prefereix que li faci les preguntes en català o en castellà?										
B: Total entrevistes M Pond	323	25,7	34,3	40,0	50,8	49,2	73,3	10,2	5,9	10,6
B: Total entrevistes M Real	1096	25,7	34,4	39,9	50,5	49,5	73,4	10,1	5,8	10,6
Català	112	29,6	36,1	34,3	53,3	46,7	73,1	12,7	10,2	<3,9
Castellà	183	24,0	33,2	42,9	49,4	50,6	75,3	9,7	4,0	10,9
Indiferent	27	21,5	34,0	44,4	49,7	50,3	60,7	3,5	0,0	>35,9



% Horitzontals amb Jhi ²	Total			Edat			Sexe		Província		
		15-19	20-24	25-29	Home	Dona	Barcelona	Girona	Lleida	Tarragona	
M ponderada	323	25,7	34,3	40,0	50,8	49,2	73,3	10,2	5,9	10,6	
M real	1096	87,3	116,8	135,3	171,6	167,9	249,3	34,4	19,8	35,9	
F.02. Està vostè empadronat/ada en aquest municipi?											
B: Total entrevistes M Pond	323	25,7	34,3	40,0	50,8	49,2	73,3	10,2	5,9	10,6	
B: Total entrevistes M Real	1096	25,7	34,4	39,9	50,5	49,5	73,4	10,1	5,8	10,6	
Sí	323	25,7	34,3	40,0	50,8	49,2	73,3	10,2	5,9	10,6	
No	0	0,0	0,0	0,0	0,0	0,0	0,0	0,0	0,0	0,0	
Joves / Adults											
B: Total entrevistes M Pond	323	25,7	34,3	40,0	50,8	49,2	73,3	10,2	5,9	10,6	
B: Total entrevistes M Real	1096	25,7	34,4	39,9	50,5	49,5	73,4	10,1	5,8	10,6	
16-29 anys	323	25,7	34,3	40,0	50,8	49,2	73,3	10,2	5,9	10,6	
30 anys i més	0	0,0	0,0	0,0	0,0	0,0	0,0	0,0	0,0	0,0	
Grups d'edat joves											
B: Total entrevistes M Pond	323	25,7	34,3	40,0	50,8	49,2	73,3	10,2	5,9	10,6	
B: Total entrevistes M Real	1096	25,7	34,4	39,9	50,5	49,5	73,4	10,1	5,8	10,6	
De 16 a 19 anys	83	>100,0	<0,0	<0,0	52,0	48,0	73,0	10,5	5,7	10,8	
De 20 a 24 anys	111	<0,0	>100,0	<0,0	51,0	49,0	72,9	10,6	5,9	10,7	
De 25 a 29 anys	129	<0,0	<0,0	>100,0	49,7	50,3	73,8	9,8	5,9	10,4	
Grups d'edat											
B: Total entrevistes M Pond	323	25,7	34,3	40,0	50,8	49,2	73,3	10,2	5,9	10,6	
B: Total entrevistes M Real	1096	25,7	34,4	39,9	50,5	49,5	73,4	10,1	5,8	10,6	
16-29 anys	323	25,7	34,3	40,0	50,8	49,2	73,3	10,2	5,9	10,6	
30-44 anys	0	0,0	0,0	0,0	0,0	0,0	0,0	0,0	0,0	0,0	
45-64 anys	0	0,0	0,0	0,0	0,0	0,0	0,0	0,0	0,0	0,0	
65 i més	0	0,0	0,0	0,0	0,0	0,0	0,0	0,0	0,0	0,0	
3. En quina situació es troba actualment?											
B: Total entrevistes M Pond	323	25,7	34,3	40,0	50,8	49,2	73,3	10,2	5,9	10,6	
B: Total entrevistes M Real	1096	25,7	34,4	39,9	50,5	49,5	73,4	10,1	5,8	10,6	
Treballa	145	<6,6	30,7	>62,7	52,5	47,5	75,7	8,7	4,8	10,8	
Estudia	109	>59,5	31,4	<9,1	50,3	49,7	73,0	13,1	4,3	9,7	
Estudia i treballa	22	14,1	>61,9	24,0	53,1	46,9	71,8	9,2	12,6	6,4	
Aturat/ada i ha treballat abans	29	9,0	36,7	54,3	53,8	46,2	72,9	5,3	5,6	16,2	
Aturat/ada i no ha treballat abans	7	21,6	57,4	20,9	57,8	42,2	78,4	14,2	7,4	0,0	
Treball domèstic no remunerat	7	0,0	37,7	62,3	0,0	100,0	52,1	17,7	>30,2	0,0	
Jubilat/ada /pensionista/prejubilat	1	33,7	32,7	33,6	66,3	33,7	33,6	0,0	0,0	66,4	
Una altra situació	3	31,7	24,1	44,2	41,3	58,7	42,8	14,5	8,2	34,5	
No ho sap	0	0,0	0,0	100,0	0,0	100,0	0,0	0,0	0,0	100,0	
No contesta	0	0,0	0,0	0,0	0,0	0,0	0,0	0,0	0,0	0,0	
3a. Quants mesos fa que està aturat/ada?											
B: Aturats/ades M Pond	36	11,5	40,8	47,7	54,6	45,4	74,0	7,1	5,9	13,0	
B: Aturats/ades M Real	121	11,6	41,3	47,1	54,5	45,5	74,4	6,6	5,8	13,2	
De 0 a 3 mesos	9	19,8	40,0	40,1	43,1	56,9	77,5	6,8	3,1	12,5	
De 4 a 6 mesos	8	7,1	38,8	54,1	61,8	38,2	84,7	0,0	4,4	10,9	
De 7 a 9 mesos	4	14,7	25,9	59,4	68,0	32,0	66,1	13,8	6,9	13,2	
10 a 12 mesos	7	16,1	47,9	36,0	52,6	47,4	75,7	0,0	8,2	16,1	
Més d'un any	6	0,0	45,2	54,8	56,2	43,8	65,0	10,5	9,5	15,0	
No ho sap, no contesta	1	0,0	46,8	53,2	46,8	53,2	46,8	53,2	0,0	0,0	
Mitjana	9,84	5,75	10,18	10,57	9,97	9,68	9,68	11,64	12,14	8,94	
Desviació típica	10,74	5,15	10,47	12,17	9,60	12,32	11,65	14,03	11,12	6,55	
3b. Quina de les següents opcions s'ajusta més a la seva situació actual. Està buscant feina...											
B: Aturats/ades M Pond	145	47,6	33,7	18,7	51,3	48,7	73,2	11,6	4,7	10,5	
B: Aturats/ades M Real	490	47,8	33,9	18,4	50,8	49,2	73,9	11,0	4,5	10,6	
Cada dia	17	30,3	27,6	>42,1	46,5	53,5	71,6	6,3	3,2	18,9	
Diversos cops per setmana	16	16,0	43,9	>40,1	52,2	47,8	79,5	2,3	4,5	13,8	
Un cop per setmana	10	9,2	50,7	40,0	58,0	42,0	69,8	5,7	5,9	18,5	
Menys freqüentment	10	30,7	57,6	11,7	54,2	45,8	79,4	8,8	3,5	8,4	
No busca feina	92	>62,0	28,9	<9,1	51,4	48,6	72,0	15,2	5,0	7,9	
No ho sap	0	100,0	0,0	0,0	0,0	100,0	100,0	0,0	0,0	0,0	
No contesta	0	0,0	0,0	100,0	0,0	100,0	100,0	0,0	0,0	0,0	



% Horitzontals amb Jhi ²	Total	Edat				Sexe		Província			
		15-19	20-24	25-29	Home	Dona	Barcelona	Girona	Lleida	Tarragona	
M ponderada	323	25,7	34,3	40,0	50,8	49,2	73,3	10,2	5,9	10,6	
M real	1096	87,3	116,8	135,3	171,6	167,9	249,3	34,4	19,8	35,9	
3c. Quina és/va ser la seva última feina?											
B: Treballa/ava M Pond	309	26,4	33,7	39,9	51,8	48,2	73,7	10,0	5,3	11,0	
B: Treballa/ava M Real	1049	26,4	33,8	39,8	51,5	48,5	73,8	9,9	5,3	11,0	
Tècnics/tècniques de serveis	88	16,6	38,2	45,2	42,4	57,6	71,3	10,5	3,9	14,3	
Tècnics i professionals científics i intel·lectuals	32	<0,9	40,3	58,8	36,2	63,8	84,1	3,6	5,1	7,1	
Tècnics i professionals de suport	30	9,4	36,1	54,5	55,8	44,2	80,5	6,0	6,0	7,5	
Treballadors/es no qualificats/ades	25	10,8	35,1	54,1	61,3	38,7	76,5	9,2	4,3	10,0	
Empleats/ades de tipus administratiu	21	13,2	30,4	56,3	35,1	64,9	82,9	2,4	5,8	9,0	
Artesans/es i treballadors/es qualificats/ades d'indústries manufactures, construcció	19	14,2	27,3	58,5	>91,9	<8,1	69,2	12,3	7,4	11,1	
Operadors/es de maquinària	7	17,1	28,4	54,5	96,1	3,9	68,2	7,6	15,5	8,7	
Treballadors/es qualificats/ades agraris i de la pesca	4	8,3	27,0	64,7	69,0	31,0	32,9	15,8	>35,1	16,2	
Direcció de les empreses i de les administracions públiques	1	0,0	24,7	75,3	100,0	0,0	74,3	0,0	25,7	0,0	
Encara no ha treballat mai	77	>69,1	26,4	<4,5	52,0	48,0	68,8	15,7	4,0	11,5	
No ho sap	1	25,0	49,5	25,4	74,6	25,4	75,5	0,0	0,0	24,5	
No contesta	3	8,4	58,8	32,7	76,3	23,7	92,8	7,2	0,0	0,0	
3d. I quantes persones té/tenia al seu càrrec a la feina?											
B: Treballa/ava M Pond	226	12,1	35,7	52,2	51,2	48,8	75,1	8,1	5,8	10,9	
B: Treballa/ava M Real	771	12,2	35,9	51,9	51,1	48,9	75,0	8,2	6,0	10,9	
Cap	199	12,9	36,6	50,4	49,9	50,1	75,0	7,9	5,9	11,2	
De 1 a 5	19	8,1	24,5	67,5	61,4	38,6	75,5	11,9	7,6	5,0	
De 6 a 20	5	0,0	43,3	56,7	55,5	44,5	77,0	5,9	0,0	17,1	
Més de 20	2	0,0	15,8	84,2	51,6	48,4	84,2	0,0	0,0	15,8	
No ho sap	0	0,0	0,0	100,0	100,0	0,0	0,0	0,0	0,0	100,0	
No contesta	1	0,0	100,0	0,0	100,0	0,0	100,0	0,0	0,0	0,0	
3e. Quina és/era la seva situació contractual?											
B: Treballa/ava M Pond	226	12,1	35,7	52,2	51,2	48,8	75,1	8,1	5,8	10,9	
B: Treballa/ava M Real	771	12,2	35,9	51,9	51,1	48,9	75,0	8,2	6,0	10,9	
Contracte laboral temporal a jornada completa	68	11,7	40,3	48,1	55,7	44,3	69,5	9,1	5,9	15,5	
Contracte laboral temporal a mitja jornada o inferior	41	22,0	48,4	<29,6	50,0	50,0	69,9	7,1	7,6	15,4	
Contracte laboral fix a jornada completa	67	4,1	25,2	>70,7	50,8	49,2	82,7	7,9	4,6	4,8	
Contracte laboral fix a mitja jornada o inferior	12	8,4	39,1	52,5	34,9	65,1	60,4	18,4	9,5	11,7	
Autònom/a o professió liberal	17	1,8	19,1	79,1	55,6	44,4	79,0	8,3	3,5	9,2	
Empresari/ària	1	0,0	0,0	100,0	30,7	69,3	62,2	0,0	0,0	37,8	
Feina/es informal/s	5	38,5	36,6	25,0	37,1	62,9	92,8	0,0	7,2	0,0	
Beca	2	51,0	16,3	32,7	48,6	51,4	81,3	0,0	18,7	0,0	
Altres situacions	13	28,1	41,7	30,2	51,3	48,7	83,8	2,8	4,8	8,6	
No ho sap	1	0,0	100,0	0,0	50,3	49,7	49,7	0,0	0,0	50,3	
No contesta	1	0,0	100,0	0,0	34,0	66,0	100,0	0,0	0,0	0,0	

	Total	Edat			Sexe		Província			
% Horitzontals amb Jhi ²		15-19	20-24	25-29	Home	Dona	Barcelona	Girona	Lleida	Tarragona
M ponderada	323	25,7	34,3	40,0	50,8	49,2	73,3	10,2	5,9	10,6
M real	1096	87,3	116,8	135,3	171,6	167,9	249,3	34,4	19,8	35,9
10a. Durant aquells anys de l'etapa escolar i d'institut duia a terme activitats extraescolars esportives?										
B: Total entrevistes M Pond	323	25,7	34,3	40,0	50,8	49,2	73,3	10,2	5,9	10,6
B: Total entrevistes M Real	1096	25,7	34,4	39,9	50,5	49,5	73,4	10,1	5,8	10,6
Sí	232	26,2	33,4	40,4	53,6	46,4	74,1	9,5	6,0	10,4
No	91	24,4	36,5	39,0	43,7	56,3	71,3	12,2	5,4	11,0
No ho recordo	0	0,0	0,0	0,0	0,0	0,0	0,0	0,0	0,0	0,0
No contesta	0	0,0	0,0	0,0	0,0	0,0	0,0	0,0	0,0	0,0
10b. Duia a terme activitats extraescolars no esportives (música, anglès, artístiques...)?										
B: Total entrevistes M Pond	323	25,7	34,3	40,0	50,8	49,2	73,3	10,2	5,9	10,6
B: Total entrevistes M Real	1096	25,7	34,4	39,9	50,5	49,5	73,4	10,1	5,8	10,6
Sí	181	25,4	34,6	40,0	47,0	53,0	76,2	8,7	6,4	8,7
No	142	26,2	33,7	40,1	55,5	44,5	69,8	12,0	5,2	13,0
No ho recordo	0	0,0	100,0	0,0	100,0	0,0	0,0	100,0	0,0	0,0
No contesta	0	0,0	0,0	0,0	0,0	0,0	0,0	0,0	0,0	0,0
10c. Participava en alguna organització de lleure (escoltes, esplais)?										
B: Total entrevistes M Pond	323	25,7	34,3	40,0	50,8	49,2	73,3	10,2	5,9	10,6
B: Total entrevistes M Real	1096	25,7	34,4	39,9	50,5	49,5	73,4	10,1	5,8	10,6
Sí	70	14,2	39,4	46,5	47,4	52,6	78,9	7,4	7,4	6,3
No	253	28,9	32,8	38,3	51,8	48,2	71,7	11,0	5,4	11,8
No ho recordo	0	0,0	100,0	0,0	0,0	100,0	100,0	0,0	0,0	0,0
No contesta	0	0,0	0,0	0,0	0,0	0,0	0,0	0,0	0,0	0,0
10d. Participava en alguna altra associació o col·lectiu?										
B: Total entrevistes M Pond	323	25,7	34,3	40,0	50,8	49,2	73,3	10,2	5,9	10,6
B: Total entrevistes M Real	1096	25,7	34,4	39,9	50,5	49,5	73,4	10,1	5,8	10,6
Sí	30	24,3	35,2	40,5	50,4	49,6	71,0	8,9	9,5	10,6
No	291	26,0	34,2	39,8	50,7	49,3	73,7	10,4	5,3	10,7
No ho recordo	2	0,0	33,6	66,4	68,6	31,4	50,7	14,3	35,0	0,0
No contesta	0	0,0	0,0	0,0	0,0	0,0	0,0	0,0	0,0	0,0
11a. Ara parlem d'algunes activitats que els seus pares podrien haver realitzat quan vostè era petit. Recorda amb quina freqüència els seus pares realitzaven les següents activitats? Votar en les eleccions.										
B: Total entrevistes M Pond	323	25,7	34,3	40,0	50,8	49,2	73,3	10,2	5,9	10,6
B: Total entrevistes M Real	1096	25,7	34,4	39,9	50,5	49,5	73,4	10,1	5,8	10,6
Sovint, sempre que podien	206	25,1	33,8	41,1	52,0	48,0	74,4	7,4	7,5	10,7
De vegades	50	19,6	31,5	48,9	50,8	49,2	81,3	8,3	0,0	10,5
Gairebé mai	13	23,6	43,6	32,8	50,2	49,8	72,3	15,5	0,0	12,2
Mai	46	36,4	34,9	28,7	47,0	53,0	64,0	>23,6	4,7	7,8
No podien, no hi havia eleccions	4	27,3	45,9	26,8	44,2	55,8	43,6	0,0	15,1	41,4
No ho sap	3	11,6	56,2	32,2	23,2	76,8	46,6	23,7	29,7	0,0
No contesta	1	0,0	0,0	100,0	100,0	0,0	100,0	0,0	0,0	0,0
11b. Participar en manifestacions o actes de protesta.										
B: Total entrevistes M Pond	323	25,7	34,3	40,0	50,8	49,2	73,3	10,2	5,9	10,6
B: Total entrevistes M Real	1096	25,7	34,4	39,9	50,5	49,5	73,4	10,1	5,8	10,6
Sovint, sempre que podien	22	26,9	32,5	40,6	49,8	50,2	73,3	7,4	8,4	10,9
De vegades	48	25,0	44,4	30,6	48,1	51,9	75,4	10,4	7,4	6,8
Gairebé mai	64	26,6	30,8	42,6	56,1	43,9	82,6	6,8	2,5	8,1
Mai	182	25,9	32,3	41,8	49,6	50,4	69,6	12,0	6,0	12,3
No ho sap	6	16,7	55,9	27,4	47,4	52,6	63,6	4,7	15,4	16,2
No contesta	1	0,0	33,2	66,8	100,0	0,0	100,0	0,0	0,0	0,0
11c. Participar en reunions o actes d'associacions cíviques.										
B: Total entrevistes M Pond	323	25,7	34,3	40,0	50,8	49,2	73,3	10,2	5,9	10,6
B: Total entrevistes M Real	1096	25,7	34,4	39,9	50,5	49,5	73,4	10,1	5,8	10,6
Sovint, sempre que podien	17	23,7	34,2	42,1	41,3	58,7	75,4	3,6	10,5	10,5
De vegades	43	27,2	35,6	37,2	49,1	50,9	70,8	9,5	5,4	14,4
Gairebé mai	64	24,3	34,1	41,6	53,7	46,3	81,2	9,6	2,0	7,1
Mai	188	26,3	33,6	40,1	51,2	48,8	70,7	11,8	6,7	10,8
No ho sap	9	22,4	42,1	35,5	42,6	57,4	75,4	0,0	9,5	15,1
No contesta	1	0,0	33,2	66,8	100,0	0,0	100,0	0,0	0,0	0,0



% Horitzontals amb Jhi ²	Total	Edat			Sexe		Província			
		15-19	20-24	25-29	Home	Dona	Barcelona	Girona	Lleida	Tarragona
M ponderada	323	25,7	34,3	40,0	50,8	49,2	73,3	10,2	5,9	10,6
M real	1096	25,7	34,4	39,9	50,5	49,5	73,4	10,1	5,8	10,6
12a_2a. Actualment participa o col·labora amb una organització cultural o d'oci (casal d'avis, cultura tradicional, musicals, artístiques, grups lúdics...)?										
B: Total entrevistes M Pond	323	25,7	34,3	40,0	50,8	49,2	73,3	10,2	5,9	10,6
B: Total entrevistes M Real	1096	25,7	34,4	39,9	50,5	49,5	73,4	10,1	5,8	10,6
Sí, col·laboració puntual	9	16,0	50,0	34,0	56,1	43,9	81,0	0,0	0,0	19,0
Sí, col·laboració econòmica (pagament de quotes, etc.)	2	0,0	65,9	34,1	84,3	15,7	84,3	0,0	15,7	0,0
Sí, usuari/ària / membre actiu	15	25,7	31,4	43,0	42,8	57,2	69,2	1,7	14,9	14,2
Sí, organitzador/a / responsable	4	0,0	49,6	50,4	42,9	57,1	76,1	0,0	16,5	7,4
No hi participa	297	26,2	34,0	39,8	51,0	49,0	73,2	11,0	5,5	10,3
No ho sap	0	0,0	0,0	0,0	0,0	0,0	0,0	0,0	0,0	0,0
No contesta	0	0,0	0,0	0,0	0,0	0,0	0,0	0,0	0,0	0,0
12a_3a. Actualment participa o col·labora amb una organització religiosa?										
B: Total entrevistes M Pond	323	25,7	34,3	40,0	50,8	49,2	73,3	10,2	5,9	10,6
B: Total entrevistes M Real	1096	25,7	34,4	39,9	50,5	49,5	73,4	10,1	5,8	10,6
Sí	10	10,8	38,3	50,9	42,9	57,1	79,7	2,4	9,1	8,8
No	313	26,2	34,1	39,7	51,0	49,0	73,1	10,5	5,7	10,7
12a_3b. De quina manera participa o col·labora a l'organització religiosa?										
B: Participa M Pond	10	10,8	38,3	50,9	42,9	57,1	79,7	2,4	9,1	8,8
B: Participa M Real	37	10,8	40,5	48,6	43,2	56,8	75,7	2,7	10,8	10,8
Col·laboració puntual	3	9,7	25,2	65,1	16,1	83,9	76,6	8,2	15,2	0,0
Col·laboració econòmica (pagar quotes, etc.)	1	0,0	0,0	100,0	75,0	25,0	100,0	0,0	0,0	0,0
Usuari/ària / Membre actiu	6	13,5	52,9	33,6	50,4	49,6	77,1	0,0	7,9	15,0
Organitzador/a / Responsable	0	0,0	39,1	60,9	39,1	60,9	60,9	0,0	39,1	0,0
No ho sap	0	0,0	0,0	0,0	0,0	0,0	0,0	0,0	0,0	0,0
No contesta	0	0,0	0,0	0,0	0,0	0,0	0,0	0,0	0,0	0,0
12a_3a. Actualment participa o col·labora amb una organització religiosa?										
B: Total entrevistes M Pond	323	25,7	34,3	40,0	50,8	49,2	73,3	10,2	5,9	10,6
B: Total entrevistes M Real	1096	25,7	34,4	39,9	50,5	49,5	73,4	10,1	5,8	10,6
Sí, col·laboració puntual	3	9,7	25,2	65,1	16,1	83,9	76,6	8,2	15,2	0,0
Sí, col·laboració econòmica (pagament de quotes, etc.)	1	0,0	0,0	100,0	75,0	25,0	100,0	0,0	0,0	0,0
Sí, usuari/ària / membre actiu	6	13,5	52,9	33,6	50,4	49,6	77,1	0,0	7,9	15,0
Sí, organitzador/a / responsable	0	0,0	39,1	60,9	39,1	60,9	60,9	0,0	39,1	0,0
No hi participa	313	26,2	34,1	39,7	51,0	49,0	73,1	10,5	5,7	10,7
No ho sap	0	0,0	0,0	0,0	0,0	0,0	0,0	0,0	0,0	0,0
No contesta	0	0,0	0,0	0,0	0,0	0,0	0,0	0,0	0,0	0,0
12a_4a. Actualment participa o col·labora amb una organització d'educació en el lleure educatiu (escoltes, esplais...)?										
B: Total entrevistes M Pond	323	25,7	34,3	40,0	50,8	49,2	73,3	10,2	5,9	10,6
B: Total entrevistes M Real	1096	25,7	34,4	39,9	50,5	49,5	73,4	10,1	5,8	10,6
Sí	16	26,3	49,2	24,5	37,3	62,7	78,0	0,0	12,8	9,2
No	307	25,7	33,5	40,8	51,5	48,5	73,1	10,8	5,5	10,7
12a_4b. De quina manera participa o col·labora a l'organització d'educació en el lleure educatiu (escoltes, esplais...)?										
B: Participa M Pond	16	26,3	49,2	24,5	37,3	62,7	78,0	0,0	12,8	9,2
B: Participa M Real	54	25,9	50,0	24,1	37,0	63,0	77,8	0,0	13,0	9,3
Col·laboració puntual	5	25,4	55,6	18,9	31,1	68,9	100,0	0,0	0,0	0,0
Col·laboració econòmica (pagar quotes, etc.)	1	26,1	73,9	0,0	50,6	49,4	76,6	0,0	0,0	23,4
Usuari/ària / Membre actiu	7	41,0	40,0	19,1	36,5	63,5	67,9	0,0	17,9	14,1
Organitzador/a / Responsable	5	6,3	62,4	31,3	32,0	68,0	69,7	0,0	24,4	5,9
No ho sap	0	0,0	0,0	0,0	0,0	0,0	0,0	0,0	0,0	0,0
No contesta	0	0,0	0,0	100,0	100,0	0,0	100,0	0,0	0,0	0,0



% Horitzontals amb Jhi ²	Total	Edat			Sexe		Província			
		15-19	20-24	25-29	Home	Dona	Barcelona	Girona	Lleida	Tarragona
M ponderada	323	25,7	34,3	40,0	50,8	49,2	73,3	10,2	5,9	10,6
M real	1096	87,3	116,8	135,3	171,6	167,9	249,3	34,4	19,8	35,9
12b_10. Act. participa o col·labora amb algun grup o cooperativa de consum agroecològic?										
B: Total entrevistes M Pond	323	25,7	34,3	40,0	50,8	49,2	73,3	10,2	5,9	10,6
B: Total entrevistes M Real	1096	25,7	34,4	39,9	50,5	49,5	73,4	10,1	5,8	10,6
Sí, col·laboració puntual	3	11,1	22,2	66,8	55,7	44,3	89,3	0,0	10,7	0,0
Sí, col·laboració econòmica (pagament de quotes, etc.)	1	0,0	0,0	100,0	0,0	100,0	100,0	0,0	0,0	0,0
Sí, usuari/ària / membre actiu	2	14,3	27,9	57,8	43,1	56,9	100,0	0,0	0,0	0,0
Sí, organitzador/a / responsable	0	0,0	0,0	100,0	0,0	100,0	100,0	0,0	0,0	0,0
No hi participa	319	26,0	34,3	39,7	50,9	49,1	73,0	10,4	5,8	10,7
No ho sap	0	0,0	0,0	0,0	0,0	0,0	0,0	0,0	0,0	0,0
No contesta	0	0,0	0,0	0,0	0,0	0,0	0,0	0,0	0,0	0,0
12b_11a. Act. participa o col·labora en alguna altra organització política no partidista?										
B: Total entrevistes M Pond	323	25,7	34,3	40,0	50,8	49,2	73,3	10,2	5,9	10,6
B: Total entrevistes M Real	1096	25,7	34,4	39,9	50,5	49,5	73,4	10,1	5,8	10,6
No	317	25,6	34,3	40,0	51,1	48,9	73,3	10,3	5,7	10,7
Organitzacions catalanistes o independentistes	3	19,6	49,5	30,9	38,6	61,4	58,2	11,5	18,3	11,9
Altres	3	40,9	9,7	49,4	29,2	70,8	88,8	0,0	11,2	0,0
12b_11b. De quina manera participa o col·labora en alguna altra organització política no partidista?..?										
B: Participa M Pond	6	30,2	29,7	40,1	33,9	66,1	73,5	5,8	14,8	6,0
B: Participa M Real	20	30,0	30,0	40,0	35,0	65,0	75,0	5,0	15,0	5,0
Col·laboració puntual	3	34,5	33,6	31,9	32,3	67,7	54,5	12,8	32,8	0,0
Col·laboració econòmica (pagar quotes, etc.)	1	0,0	36,9	63,1	31,1	68,9	63,1	36,9	0,0	0,0
Usuari/ària / Membre actiu	3	40,0	28,8	31,3	38,2	61,8	77,1	0,0	11,0	11,9
Organitzador/a / Responsable	0	0,0	0,0	100,0	0,0	100,0	100,0	0,0	0,0	0,0
No ho sap	0	0,0	0,0	0,0	0,0	0,0	0,0	0,0	0,0	0,0
No contesta	0	0,0	0,0	0,0	0,0	0,0	0,0	0,0	0,0	0,0
12b_11. Act. participa o col·labora en alguna altra organització política no partidista?										
B: Total entrevistes M Pond	323	25,7	34,3	40,0	50,8	49,2	73,3	10,2	5,9	10,6
B: Total entrevistes M Real	1096	25,7	34,4	39,9	50,5	49,5	73,4	10,1	5,8	10,6
Sí, col·laboració puntual	3	34,5	33,6	31,9	32,3	67,7	54,5	12,8	32,8	0,0
Sí, col·laboració econòmica (pagament de quotes, etc.)	1	0,0	36,9	63,1	31,1	68,9	63,1	36,9	0,0	0,0
Sí, usuari/ària / membre actiu	3	40,0	28,8	31,3	38,2	61,8	77,1	0,0	11,0	11,9
Sí, organitzador/a / responsable	0	0,0	0,0	100,0	0,0	100,0	100,0	0,0	0,0	0,0
No hi participa	317	25,6	34,3	40,0	51,1	48,9	73,3	10,3	5,7	10,7
No ho sap	0	0,0	0,0	0,0	0,0	0,0	0,0	0,0	0,0	0,0
No contesta	0	0,0	0,0	0,0	0,0	0,0	0,0	0,0	0,0	0,0
* Participació en alguna entitat de qualsevol tipus i qualsevol tipus de col·laboració.										
B: Total entrevistes M Pond	323	25,7	34,3	40,0	50,8	49,2	73,3	10,2	5,9	10,6
B: Total entrevistes M Real	1096	25,7	34,4	39,9	50,5	49,5	73,4	10,1	5,8	10,6
Sí	127	26,2	32,3	41,4	52,6	47,4	76,9	<3,8	8,9	10,4
No	196	25,4	35,5	39,1	49,6	50,4	71,0	14,4	3,9	10,8
13. Per començar, en quina mesura diria que li interessa la política? En una escala en la que 0 significa mínim interès per la política i 10 màxim interès, on es posicionaria vostè?										
B: Total entrevistes M Pond	323	25,7	34,3	40,0	50,8	49,2	73,3	10,2	5,9	10,6
B: Total entrevistes M Real	1096	25,7	34,4	39,9	50,5	49,5	73,4	10,1	5,8	10,6
[0] Mínim interès	22	12,8	47,0	40,1	45,9	54,1	70,8	12,3	5,4	11,5
[1]	11	30,1	18,3	51,5	53,8	46,2	66,6	9,9	0,0	23,5
[2]	24	23,7	31,0	45,3	39,4	60,6	76,3	4,5	9,8	9,3
[3]	24	28,9	36,5	34,7	50,8	49,2	77,2	8,3	3,2	11,3
[4]	23	18,9	40,3	40,7	45,3	54,7	74,1	5,3	8,1	12,5
[5]	44	32,4	23,6	44,0	55,3	44,7	75,9	11,4	5,8	6,9
[6]	38	26,1	34,8	39,1	53,1	46,9	68,1	11,9	3,9	16,1
[7]	48	28,4	38,5	33,1	49,2	50,8	76,3	12,9	5,7	5,0
[8]	43	23,4	39,2	37,3	55,1	44,9	66,1	13,4	8,7	11,7
[9]	24	24,0	31,9	44,1	51,7	48,3	73,0	7,3	7,4	12,3
[10] Màxim interès	20	26,1	30,6	43,3	53,6	46,4	86,1	7,0	2,5	4,4
No ho sap	2	40,4	13,0	46,6	53,2	46,8	40,4	16,5	0,0	43,1
No contesta	0	100,0	0,0	0,0	0,0	100,0	100,0	0,0	0,0	0,0
Mitjana	5,50	5,66	5,48	5,43	5,64	5,36	5,53	5,67	5,60	5,12
Desviació típica	2,79	2,61	2,85	2,86	2,75	2,83	2,80	2,71	2,75	2,88

% Horitzontals amb Jhi ²	Total	Edat				Sexe		Província			
		15-19	20-24	25-29	Home	Dona	Barcelona	Girona	Lleida	Tarragona	
M ponderada	323	25,7	34,3	40,0	50,8	49,2	73,3	10,2	5,9	10,6	
M real	1096	87,3	116,8	135,3	171,6	167,9	249,3	34,4	19,8	35,9	
14a. Està vostè més aviat d'acord o més aviat en desacord amb la següent afirmació: de vegades la política sembla tan complicada que se'm fa difícil entendre el que està passant.											
B: Total entrevistes M Pond	323	25,7	34,3	40,0	50,8	49,2	73,3	10,2	5,9	10,6	
B: Total entrevistes M Real	1096	25,7	34,4	39,9	50,5	49,5	73,4	10,1	5,8	10,6	
Més aviat d'acord	180	27,5	34,7	37,8	49,8	50,2	72,0	8,7	6,4	12,8	
Més aviat en desacord	133	22,1	34,1	43,8	51,9	48,1	73,8	12,5	5,5	8,2	
No ho sap	9	45,4	24,1	30,5	48,4	51,6	89,5	7,1	0,0	3,4	
No contesta	1	0,0	66,6	33,4	100,0	0,0	100,0	0,0	0,0	0,0	
14b. Crec que els polítics tenen en compte el que pensa la gent com jo. Vostè està...											
B: Total entrevistes M Pond	323	25,7	34,3	40,0	50,8	49,2	73,3	10,2	5,9	10,6	
B: Total entrevistes M Real	1096	25,7	34,4	39,9	50,5	49,5	73,4	10,1	5,8	10,6	
Més aviat d'acord	47	21,9	36,5	41,6	55,8	44,2	63,7	>19,4	7,8	9,0	
Més aviat en desacord	262	26,1	34,2	39,8	50,5	49,5	74,8	8,8	5,2	11,2	
No ho sap	14	31,3	28,9	39,7	39,5	60,5	76,7	6,8	11,9	4,7	
No contesta	0	0,0	0,0	0,0	0,0	0,0	0,0	0,0	0,0	0,0	
15a. A continuació li llegiré una sèrie de temes i m'hauria de dir, en una escala de 0 a 10, en quina mesura creu que l'hi interessin. En l'escala 0 significa mínim interès pel tema i 10 màxim interès. La immigració.											
B: Total entrevistes M Pond	323	25,72	34,26	40,03	50,77	49,23	73,30	10,24	5,85	10,61	
B: Total entrevistes M Real	1096	25,73	34,40	39,87	50,55	49,45	73,45	10,13	5,84	10,58	
[0] Mínim interès	4	23,19	61,21	15,60	84,38	15,62	77,21	0,00	0,00	22,79	
[1]	1	38,09	23,82	38,09	61,91	38,09	38,90	0,00	23,82	37,28	
[2]	3	17,20	42,94	39,86	47,28	52,72	55,89	8,26	28,16	7,70	
[3]	5	16,69	38,11	45,20	48,53	51,47	66,26	13,43	15,72	4,58	
[4]	13	26,77	36,27	36,96	60,75	39,25	81,74	6,74	9,39	2,13	
[5]	30	33,57	34,12	32,31	61,74	38,26	73,10	13,61	3,86	9,43	
[6]	40	23,98	29,74	46,27	53,27	46,73	68,90	12,46	5,62	13,02	
[7]	53	29,39	31,79	38,82	56,37	43,63	75,94	10,42	3,89	9,75	
[8]	69	25,92	33,96	40,12	51,08	48,92	78,00	8,49	5,51	8,00	
[9]	51	22,28	35,40	42,32	39,09	60,91	69,04	12,60	5,58	12,78	
[10] Màxim interès	50	21,92	35,43	42,65	42,96	57,04	76,81	7,65	5,85	9,69	
No ho sap	5	34,13	45,49	20,38	47,73	52,27	29,26	14,16	13,50	>43,08	
No contesta	0	0,00	0,00	0,00	0,00	0,00	0,00	0,00	0,00	0,00	
Mitjana	7,34	7,22	7,30	7,46	7,07	7,62	7,38	7,31	7,01	7,31	
Desviació típica	2,07	2,02	2,23	1,97	2,15	1,96	2,04	1,87	2,49	2,29	
15b. Les eleccions.											
B: Total entrevistes M Pond	323	25,72	34,26	40,03	50,77	49,23	73,30	10,24	5,85	10,61	
B: Total entrevistes M Real	1096	25,73	34,40	39,87	50,55	49,45	73,45	10,13	5,84	10,58	
[0] Mínim interès	13	30,80	38,86	30,35	56,60	43,40	63,06	7,82	8,31	20,80	
[1]	3	24,78	17,55	57,66	63,38	36,62	61,63	0,00	20,22	18,15	
[2]	8	30,54	25,28	44,18	48,15	51,85	64,86	11,66	12,14	11,34	
[3]	10	26,05	37,58	36,37	49,32	50,68	61,96	10,14	15,38	12,52	
[4]	16	34,06	38,81	27,13	47,15	52,85	82,76	6,59	1,93	8,72	
[5]	42	27,02	34,10	38,88	48,86	51,14	77,81	7,44	6,01	8,74	
[6]	28	24,15	23,93	51,92	57,51	42,49	74,23	9,56	4,77	11,44	
[7]	47	27,02	38,52	34,46	55,17	44,83	73,64	15,67	6,07	4,61	
[8]	59	22,12	38,91	38,97	44,54	55,46	77,06	10,84	3,00	9,10	
[9]	49	24,61	30,72	44,67	49,47	50,53	70,09	9,56	5,19	15,16	
[10] Màxim interès	45	24,16	32,15	43,69	50,12	49,88	74,36	10,83	7,35	7,46	
No ho sap	3	32,90	49,49	17,62	84,10	15,90	34,56	0,00	0,00	>65,44	
No contesta	0	0,00	0,00	0,00	0,00	0,00	0,00	0,00	0,00	0,00	
Mitjana	6,81	6,61	6,80	6,95	6,74	6,88	6,86	7,07	6,29	6,47	
Desviació típica	2,58	2,68	2,57	2,53	2,62	2,54	2,50	2,39	3,12	3,04	

% Horitzontals amb Jhi ²	Total	Edat			Sexe		Província			
		15-19	20-24	25-29	Home	Dona	Barcelona	Girona	Lleida	Tarragona
M ponderada	323	25,7	34,3	40,0	50,8	49,2	73,3	10,2	5,9	10,6
M real	1096	87,3	116,8	135,3	171,6	167,9	249,3	34,4	19,8	35,9
15c. Les desigualtats nord sud.										
B: Total entrevistes M Pond	323	25,72	34,26	40,03	50,77	49,23	73,30	10,24	5,85	10,61
B: Total entrevistes M Real	1096	25,73	34,40	39,87	50,55	49,45	73,45	10,13	5,84	10,58
[0] Mínim interès	10	31,89	39,61	28,50	80,47	19,53	63,80	11,43	10,06	14,71
[1]	2	41,79	0,00	58,21	41,42	58,58	73,88	0,00	0,00	26,12
[2]	4	27,68	43,18	29,14	50,34	49,66	60,13	19,39	14,23	6,25
[3]	7	21,84	21,69	56,48	50,63	49,37	60,42	14,21	10,50	14,88
[4]	11	34,45	29,30	36,25	52,74	47,26	78,15	3,41	12,90	5,54
[5]	43	30,49	34,20	35,31	59,14	40,86	80,43	7,76	6,60	5,21
[6]	40	23,05	37,00	39,95	48,98	51,02	71,18	9,83	6,01	12,99
[7]	53	26,50	34,20	39,30	51,58	48,42	75,92	12,72	4,49	6,88
[8]	56	23,75	33,70	42,55	53,06	46,94	80,31	10,17	4,79	4,73
[9]	37	25,96	37,63	36,40	37,74	62,26	63,18	12,10	4,33	20,39
[10] Màxim interès	38	16,94	35,93	47,14	44,99	55,01	75,92	8,47	5,14	10,46
No ho sap	13	26,66	24,84	48,50	47,19	52,81	58,67	17,56	11,73	12,04
No contesta	11	35,55	32,35	32,10	50,13	49,87	62,90	3,10	0,00	>34,00
Mitjana	6,86	6,57	6,93	6,99	6,59	7,14	6,89	6,91	6,26	6,99
Desviació típica	2,31	2,38	2,31	2,28	2,44	2,15	2,24	2,34	2,66	2,67
15d. Els partits polítics.										
B: Total entrevistes M Pond	323	25,72	34,26	40,03	50,77	49,23	73,30	10,24	5,85	10,61
B: Total entrevistes M Real	1096	25,73	34,40	39,87	50,55	49,45	73,45	10,13	5,84	10,58
[0] Mínim interès	31	23,69	41,06	35,24	55,34	44,66	71,37	7,46	7,27	13,90
[1]	7	19,10	18,27	62,62	42,17	57,83	47,24	10,22	15,68	26,86
[2]	19	23,35	31,96	44,69	56,71	43,29	72,70	14,71	3,33	9,27
[3]	22	33,12	27,06	39,82	43,37	56,63	71,43	9,32	13,40	5,86
[4]	26	25,80	39,73	34,47	53,63	46,37	75,69	7,77	3,27	13,27
[5]	43	25,77	34,91	39,32	54,23	45,77	80,95	8,92	3,71	6,41
[6]	40	26,20	36,15	37,65	47,08	52,92	80,25	6,22	4,16	9,37
[7]	50	25,25	34,98	39,76	49,75	50,25	74,73	13,30	5,58	6,38
[8]	41	23,53	32,01	44,46	51,05	48,95	73,68	10,92	4,05	11,35
[9]	24	24,98	32,36	42,66	47,80	52,20	64,40	11,78	7,01	16,81
[10] Màxim interès	17	28,71	31,95	39,35	51,82	48,18	65,92	15,02	7,77	11,30
No ho sap	2	57,02	24,58	18,40	42,05	57,95	29,65	0,00	24,58	45,77
No contesta	1	0,00	46,19	53,81	46,19	53,81	0,00	46,19	0,00	53,81
Mitjana	5,45	5,48	5,38	5,50	5,39	5,52	5,45	5,78	5,12	5,33
Desviació típica	2,81	2,79	2,83	2,83	2,84	2,78	2,72	2,88	3,20	3,20
15e. Els drets dels homosexuals.										
B: Total entrevistes M Pond	323	25,72	34,26	40,03	50,77	49,23	73,30	10,24	5,85	10,61
B: Total entrevistes M Real	1096	25,73	34,40	39,87	50,55	49,45	73,45	10,13	5,84	10,58
[0] Mínim interès	10	26,34	45,21	28,45	73,10	26,90	64,65	13,47	5,31	16,56
[1]	3	0,00	65,58	34,42	24,00	76,00	21,27	37,99	22,33	18,40
[2]	5	25,09	37,65	37,26	74,29	25,71	34,07	29,20	>32,00	4,73
[3]	6	23,38	26,30	50,32	57,81	42,19	62,50	19,06	9,53	8,92
[4]	10	30,66	32,32	37,03	66,43	33,57	60,77	17,81	15,68	5,74
[5]	33	14,66	37,59	47,75	60,39	39,61	86,21	4,71	5,13	3,95
[6]	32	27,70	31,40	40,90	54,63	45,37	71,81	6,86	4,69	16,65
[7]	46	28,38	31,72	39,90	51,78	48,22	79,83	12,35	3,54	4,29
[8]	61	25,15	31,70	43,15	53,56	46,44	76,10	13,46	3,24	7,20
[9]	45	24,74	40,78	34,48	43,94	56,06	64,80	12,17	6,46	16,58
[10] Màxim interès	63	30,55	32,38	37,07	35,17	64,83	80,29	4,97	4,76	9,98
No ho sap	7	15,74	22,43	61,83	66,93	33,07	45,36	0,00	17,97	>36,67
No contesta	2	56,45	43,55	0,00	71,63	28,37	29,50	0,00	0,00	>70,50
Mitjana	7,24	7,46	7,13	7,19	6,83	7,65	7,37	6,71	6,39	7,35
Desviació típica	2,43	2,39	2,59	2,33	2,52	2,28	2,29	2,73	3,05	2,72



% Horitzontals amb Jhi ²	Total	Edat			Sexe		Província			Tarragona
		15-19	20-24	25-29	Home	Dona	Barcelona	Girona	Lleida	
M ponderada	323	25,7	34,3	40,0	50,8	49,2	73,3	10,2	5,9	10,6
M real	1096	87,3	116,8	135,3	171,6	167,9	249,3	34,4	19,8	35,9
15f. La relació entre Catalunya i Espanya.										
B: Total entrevistes M Pond	323	25,72	34,26	40,03	50,77	49,23	73,30	10,24	5,85	10,61
B: Total entrevistes M Real	1096	25,73	34,40	39,87	50,55	49,45	73,45	10,13	5,84	10,58
[0] Mínim interès	10	17,07	45,78	37,15	61,69	38,31	66,12	3,08	11,54	19,27
[1]	2	18,30	40,36	41,35	55,23	44,77	55,23	44,77	0,00	0,00
[2]	4	19,87	33,74	46,39	46,07	53,93	65,24	0,00	24,09	10,67
[3]	8	14,55	43,98	41,47	72,56	27,44	80,03	8,43	4,86	6,68
[4]	9	26,07	39,82	34,11	45,11	54,89	71,43	5,95	3,01	19,60
[5]	31	24,06	31,56	44,38	50,72	49,28	84,07	5,69	4,94	5,30
[6]	36	37,27	26,80	35,93	49,15	50,85	70,96	9,42	5,78	13,85
[7]	40	22,48	36,73	40,79	58,82	41,18	80,68	10,55	3,21	5,56
[8]	59	22,72	38,46	38,83	54,21	45,79	69,48	14,81	4,51	11,19
[9]	44	23,18	35,52	41,30	49,27	50,73	70,38	11,43	4,56	13,63
[10] Màxim interès	74	30,10	29,24	40,66	43,27	56,73	73,69	9,26	8,01	9,04
No ho sap	6	15,85	42,65	41,50	50,68	49,32	62,98	9,25	12,28	15,48
No contesta	1	22,70	49,42	27,88	0,00	100,00	22,62	26,80	0,00	50,58
Mitjana	7,36	7,53	7,21	7,38	7,19	7,54	7,35	7,68	7,22	7,23
Desviació típica	2,43	2,30	2,54	2,43	2,48	2,38	2,39	2,13	3,04	2,68
15g. L'economia.										
B: Total entrevistes M Pond	323	25,72	34,26	40,03	50,77	49,23	73,30	10,24	5,85	10,61
B: Total entrevistes M Real	1096	25,73	34,40	39,87	50,55	49,45	73,45	10,13	5,84	10,58
[0] Mínim interès	5	38,64	37,25	24,10	60,99	39,01	73,90	13,81	7,12	5,16
[1]	0	0,00	0,00	0,00	0,00	0,00	0,00	0,00	0,00	0,00
[2]	2	37,21	35,54	27,25	26,83	73,17	68,22	0,00	22,16	9,61
[3]	3	53,19	37,45	9,36	45,79	54,21	84,38	0,00	0,00	15,62
[4]	6	38,14	23,64	38,21	41,86	58,14	76,33	4,87	14,86	3,95
[5]	19	23,35	42,55	34,10	61,82	38,18	86,19	9,36	1,60	2,85
[6]	28	31,54	33,66	34,80	51,41	48,59	81,89	9,97	1,03	7,11
[7]	52	25,44	32,58	41,99	52,10	47,90	76,56	10,77	6,89	5,79
[8]	66	25,76	38,42	35,82	55,80	44,20	72,48	10,25	5,93	11,34
[9]	69	24,44	35,36	40,21	44,72	55,28	65,98	11,23	5,96	16,82
[10] Màxim interès	68	21,72	30,08	48,21	49,96	50,04	74,19	10,89	6,52	8,40
No ho sap	4	27,30	15,72	56,98	31,82	68,18	27,45	0,00	11,21	>61,33
No contesta	0	0,00	0,00	0,00	0,00	0,00	0,00	0,00	0,00	0,00
Mitjana	7,84	7,57	7,77	8,08	7,78	7,91	7,76	7,99	7,93	8,25
Desviació típica	1,97	2,16	1,97	1,82	1,98	1,96	2,00	1,91	2,19	1,70
15h. La seguretat.										
B: Total entrevistes M Pond	323	25,72	34,26	40,03	50,77	49,23	73,30	10,24	5,85	10,61
B: Total entrevistes M Real	1096	25,73	34,40	39,87	50,55	49,45	73,45	10,13	5,84	10,58
[0] Mínim interès	2	28,61	42,43	28,96	85,43	14,57	85,27	0,00	14,73	0,00
[1]	1	0,00	100,00	0,00	0,00	100,00	100,00	0,00	0,00	0,00
[2]	2	33,50	26,32	40,18	77,00	23,00	66,16	0,00	0,00	33,84
[3]	2	36,16	37,15	26,69	61,00	39,00	59,79	0,00	13,51	26,69
[4]	8	20,88	52,92	26,20	63,48	36,52	76,63	8,86	8,04	6,46
[5]	16	20,83	32,30	46,86	59,06	40,94	81,30	12,62	2,04	4,04
[6]	25	23,26	35,58	41,15	55,14	44,86	75,22	14,14	3,66	6,98
[7]	46	26,30	34,33	39,36	54,32	45,68	82,98	7,63	4,13	5,25
[8]	68	30,79	32,53	36,68	54,53	45,47	75,34	9,93	4,64	10,08
[9]	69	23,41	33,55	43,05	47,08	52,92	64,59	12,39	8,24	14,78
[10] Màxim interès	73	23,85	33,14	43,01	42,55	57,45	73,35	9,81	7,66	9,18
No ho sap	9	33,06	40,34	26,60	46,53	53,47	52,81	7,28	0,00	>39,91
No contesta	0	0,00	0,00	0,00	0,00	0,00	0,00	0,00	0,00	0,00
Mitjana	7,97	7,96	7,87	8,07	7,75	8,20	7,90	8,10	8,29	8,19
Desviació típica	1,86	1,83	1,97	1,79	1,96	1,74	1,88	1,64	2,02	1,87

% Horitzontals amb Jhi ²	Total	Edat			Sexe		Província			
		15-19	20-24	25-29	Home	Dona	Barcelona	Girona	Lleida	Tarragona
M ponderada	323	25,7	34,3	40,0	50,8	49,2	73,3	10,2	5,9	10,6
M real	1096	87,3	116,8	135,3	171,6	167,9	249,3	34,4	19,8	35,9
15i. El medi ambient.										
B: Total entrevistes M Pond	323	25,72	34,26	40,03	50,77	49,23	73,30	10,24	5,85	10,61
B: Total entrevistes M Real	1096	25,73	34,40	39,87	50,55	49,45	73,45	10,13	5,84	10,58
[0] Mínim interès	2	31,43	68,57	0,00	100,00	0,00	85,68	0,00	0,00	14,32
[1]	0	100,00	0,00	0,00	100,00	0,00	100,00	0,00	0,00	0,00
[2]	1	66,72	33,28	0,00	66,47	33,53	66,47	0,00	0,00	33,53
[3]	2	12,39	12,04	75,57	72,88	27,12	72,70	0,00	12,39	14,91
[4]	5	10,73	60,26	29,01	54,63	45,37	65,22	13,28	5,30	16,19
[5]	16	22,31	34,46	43,23	69,21	30,79	77,42	14,29	6,75	1,54
[6]	27	37,45	27,64	34,91	58,96	41,04	80,16	10,22	6,09	3,53
[7]	49	29,97	26,38	43,66	51,16	48,84	80,01	9,40	4,20	6,39
[8]	76	28,41	37,56	34,03	50,03	49,97	74,03	10,70	5,47	9,80
[9]	62	24,36	33,67	41,97	48,08	51,92	67,39	12,93	6,90	12,78
[10] Màxim interès	75	19,46	37,26	43,28	44,30	55,70	73,75	8,28	6,09	11,89
No ho sap	6	12,41	33,45	54,14	47,95	52,05	28,36	3,95	7,70	>59,98
No contesta	0	0,00	0,00	0,00	0,00	0,00	0,00	0,00	0,00	0,00
Mitjana	8,02	7,81	8,06	8,11	7,79	8,25	7,96	8,02	8,12	8,36
Desviació típica	1,75	1,74	1,85	1,67	1,91	1,54	1,77	1,59	1,74	1,83
15j. Les polítiques socials.										
B: Total entrevistes M Pond	323	25,72	34,26	40,03	50,77	49,23	73,30	10,24	5,85	10,61
B: Total entrevistes M Real	1096	25,73	34,40	39,87	50,55	49,45	73,45	10,13	5,84	10,58
[0] Mínim interès	6	28,28	43,77	27,95	63,27	36,73	59,55	10,39	12,76	17,30
[1]	2	61,37	38,63	0,00	68,41	31,59	49,48	19,71	18,92	11,89
[2]	4	20,45	28,07	51,48	34,95	65,05	79,74	7,44	6,78	6,03
[3]	6	34,89	31,29	33,83	41,88	58,12	52,52	9,28	14,00	24,20
[4]	12	30,06	42,95	26,99	55,90	44,10	69,70	14,30	11,04	4,96
[5]	35	33,13	31,14	35,73	50,92	49,08	76,65	13,10	7,88	2,37
[6]	40	27,70	32,76	39,55	57,61	42,39	70,32	6,15	5,99	17,54
[7]	56	27,59	34,81	37,61	58,63	41,37	82,52	7,23	3,68	6,57
[8]	60	23,07	34,25	42,68	51,05	48,95	73,43	12,28	5,40	8,89
[9]	48	21,81	34,03	44,16	42,50	57,50	64,16	14,90	4,21	16,73
[10] Màxim interès	46	17,14	36,04	46,81	43,54	56,46	79,45	7,49	4,47	8,59
No ho sap	6	42,00	22,25	35,74	46,30	53,70	63,08	5,95	12,31	18,65
No contesta	1	50,97	49,03	0,00	25,36	74,64	50,89	0,00	0,00	49,11
Mitjana	7,15	6,77	7,14	7,40	7,00	7,31	7,20	7,15	6,40	7,20
Desviació típica	2,20	2,24	2,28	2,09	2,19	2,21	2,13	2,28	2,66	2,39
15k. La Unió Europea.										
B: Total entrevistes M Pond	323	25,72	34,26	40,03	50,77	49,23	73,30	10,24	5,85	10,61
B: Total entrevistes M Real	1096	25,73	34,40	39,87	50,55	49,45	73,45	10,13	5,84	10,58
[0] Mínim interès	10	20,67	42,39	36,94	81,21	18,79	69,96	3,11	9,80	17,13
[1]	3	8,11	18,74	73,15	61,39	38,61	29,38	10,01	23,71	36,90
[2]	8	23,05	33,76	43,19	38,02	61,98	68,34	3,31	11,48	16,86
[3]	11	24,71	39,56	35,74	49,71	50,29	80,76	5,63	5,81	7,81
[4]	16	26,84	29,96	43,20	63,54	36,46	82,51	5,79	7,88	3,83
[5]	41	25,14	33,67	41,19	51,86	48,14	81,08	7,46	6,50	4,95
[6]	53	28,82	34,69	36,49	56,13	43,87	73,11	12,27	3,50	11,12
[7]	62	25,03	32,54	42,43	49,36	50,64	75,43	10,30	4,78	9,48
[8]	55	27,80	41,11	31,09	46,63	53,37	72,10	12,93	5,50	9,47
[9]	33	22,62	29,03	48,36	42,18	57,82	63,84	13,98	7,61	14,57
[10] Màxim interès	27	28,42	29,20	42,38	48,34	51,66	76,73	8,46	3,59	11,22
No ho sap	4	14,31	32,81	52,88	35,32	64,68	38,39	9,68	12,92	39,01
No contesta	1	0,00	63,88	36,12	29,17	70,83	29,17	34,71	0,00	36,12
Mitjana	6,54	6,64	6,48	6,53	6,32	6,78	6,52	7,01	6,04	6,51
Desviació típica	2,30	2,19	2,31	2,36	2,41	2,15	2,25	1,91	2,76	2,71



% Horitzontals amb Jhi ²	Total	Edat			Sexe		Província			
		15-19	20-24	25-29	Home	Dona	Barcelona	Girona	Lleida	Tarragona
M ponderada	323	25,7	34,3	40,0	50,8	49,2	73,3	10,2	5,9	10,6
M real	1096	87,3	116,8	135,3	171,6	167,9	249,3	34,4	19,8	35,9
15l. L'habitatge.										
B: Total entrevistes M Pond	323	25,72	34,26	40,03	50,77	49,23	73,30	10,24	5,85	10,61
B: Total entrevistes M Real	1096	25,73	34,40	39,87	50,55	49,45	73,45	10,13	5,84	10,58
[0] Mínim interès	2	48,80	33,68	17,53	82,44	17,56	69,14	0,00	0,00	30,86
[1]	0	0,00	100,00	0,00	100,00	0,00	0,00	0,00	>100,00	0,00
[2]	1	23,11	22,40	54,49	53,79	46,21	68,61	0,00	31,39	0,00
[3]	3	25,71	65,72	8,57	69,28	30,72	68,33	0,00	23,81	7,87
[4]	5	45,30	36,35	18,35	62,67	37,33	73,70	7,53	12,53	6,24
[5]	19	33,76	37,51	28,73	50,92	49,08	78,83	5,50	12,99	2,68
[6]	21	31,62	29,20	39,18	52,75	47,25	73,06	19,47	4,26	3,22
[7]	40	30,23	35,26	34,51	53,06	46,94	76,34	12,60	4,84	6,22
[8]	75	25,12	33,44	41,43	56,88	43,12	74,55	11,28	7,17	6,99
[9]	63	19,38	33,98	46,64	42,24	57,76	71,38	9,39	4,86	14,37
[10] Màxim interès	87	23,87	33,54	42,58	47,74	52,26	73,46	9,37	3,48	13,69
No ho sap	7	29,51	37,73	32,76	51,19	48,81	49,69	0,00	0,00	>50,31
No contesta	0	0,00	0,00	0,00	0,00	0,00	0,00	0,00	0,00	0,00
Mitjana	8,12	7,85	8,05	8,35	7,97	8,27	8,11	8,13	7,30	8,67
Desviació típica	1,81	1,97	1,90	1,60	1,91	1,69	1,79	1,52	2,30	1,81
15m. L'accés a la feina o ocupació.										
B: Total entrevistes M Pond	323	25,72	34,26	40,03	50,77	49,23	73,30	10,24	5,85	10,61
B: Total entrevistes M Real	1096	25,73	34,40	39,87	50,55	49,45	73,45	10,13	5,84	10,58
[0] Mínim interès	1	0,00	100,00	0,00	100,00	0,00	100,00	0,00	0,00	0,00
[1]	1	100,00	0,00	0,00	100,00	0,00	100,00	0,00	0,00	0,00
[2]	0	0,00	0,00	0,00	0,00	0,00	0,00	0,00	0,00	0,00
[3]	1	24,75	24,89	50,37	74,72	25,28	100,00	0,00	0,00	0,00
[4]	2	0,00	24,24	75,76	60,99	39,01	60,93	15,03	11,67	12,36
[5]	12	49,40	29,07	21,53	55,33	44,67	81,86	5,81	10,33	2,01
[6]	17	23,75	34,07	42,18	46,83	53,17	73,24	14,52	3,88	8,36
[7]	31	31,19	35,45	33,36	49,80	50,20	79,54	12,33	4,12	4,01
[8]	60	27,10	32,54	40,36	58,34	41,66	76,94	12,92	6,58	3,56
[9]	77	23,56	35,43	41,01	47,40	52,60	69,03	12,49	7,06	11,42
[10] Màxim interès	112	23,37	34,48	42,15	48,45	51,55	75,18	7,60	5,46	11,76
No ho sap	10	21,35	37,48	41,17	50,14	49,86	32,37	0,00	0,00	>67,63
No contesta	0	0,00	0,00	0,00	0,00	0,00	0,00	0,00	0,00	0,00
Mitjana	8,56	8,36	8,59	8,67	8,47	8,65	8,52	8,43	8,54	9,07
Desviació típica	1,57	1,69	1,58	1,48	1,66	1,46	1,62	1,40	1,57	1,30
15n. Les desigualtats home/dona.										
B: Total entrevistes M Pond	323	25,72	34,26	40,03	50,77	49,23	73,30	10,24	5,85	10,61
B: Total entrevistes M Real	1096	25,73	34,40	39,87	50,55	49,45	73,45	10,13	5,84	10,58
[0] Mínim interès	3	0,00	59,31	40,69	89,97	10,03	79,28	10,65	0,00	10,07
[1]	1	0,00	100,00	0,00	37,67	62,33	37,67	0,00	>62,33	0,00
[2]	0	0,00	0,00	100,00	0,00	100,00	100,00	0,00	0,00	0,00
[3]	4	14,29	32,80	52,91	58,73	41,27	58,64	18,90	16,49	5,98
[4]	4	36,75	46,47	16,78	100,00	0,00	66,12	20,37	5,45	8,05
[5]	19	21,08	37,90	41,02	74,28	25,72	74,38	17,59	8,03	0,00
[6]	26	26,68	24,94	48,38	58,26	41,74	71,16	10,13	4,14	14,57
[7]	45	23,57	36,01	40,42	62,54	37,46	82,50	9,77	1,44	6,29
[8]	58	30,85	30,20	38,94	55,21	44,79	71,53	15,30	4,59	8,57
[9]	62	24,21	33,83	41,96	43,18	56,82	66,31	12,86	7,95	12,88
[10] Màxim interès	96	26,73	36,13	37,14	37,28	62,72	77,90	4,42	6,42	11,26
No ho sap	7	20,18	38,05	41,77	56,33	43,67	43,65	0,00	9,98	>46,37
No contesta	0	0,00	0,00	0,00	0,00	0,00	0,00	0,00	0,00	0,00
Mitjana	8,11	8,27	8,07	8,06	7,68	8,56	8,13	7,64	8,15	8,46
Desviació típica	1,91	1,65	2,10	1,90	2,04	1,65	1,90	1,88	2,28	1,74

% Horitzontals amb Jhi ²	Total	Edat			Sexe		Província			
		15-19	20-24	25-29	Home	Dona	Barcelona	Girona	Lleida	Tarragona
M ponderada	323	25,7	34,3	40,0	50,8	49,2	73,3	10,2	5,9	10,6
M real	1096	87,3	116,8	135,3	171,6	167,9	249,3	34,4	19,8	35,9
16. Amb quina freqüència comenta o discuteix sobre política amb altres persones?										
B: Total entrevistes M Pond	323	25,7	34,3	40,0	50,8	49,2	73,3	10,2	5,9	10,6
B: Total entrevistes M Real	1096	25,7	34,4	39,9	50,5	49,5	73,4	10,1	5,8	10,6
[1] Amb molta	46	22,4	36,6	41,0	47,5	52,5	82,9	4,9	6,0	6,1
[2] Bastant	101	24,3	35,3	40,3	53,2	46,8	71,4	10,6	8,7	9,4
[3] Poca	113	30,2	29,9	39,9	51,6	48,4	75,2	11,8	1,9	11,1
[4] Mai o gairebé mai	62	22,2	38,8	39,1	47,7	52,3	65,9	10,6	8,4	15,1
No ho sap	0	0,0	0,0	0,0	0,0	0,0	0,0	0,0	0,0	0,0
No contesta	0	0,0	0,0	0,0	0,0	0,0	0,0	0,0	0,0	0,0
Mitjana	2,60	2,62	2,59	2,58	2,59	2,60	2,55	2,74	2,52	2,84
Desviació típica	0,96	0,91	1,00	0,96	0,94	0,98	0,96	0,87	1,08	0,94
17a. Durant els últims anys, el país ha viscut una forta crisi econòmica. En una escala de l'0 al 10 on 0 significa extremadament dolenta i 10 extremadament bona, com qualificaria la situació econòmica del país durant aquest període?										
B: Total entrevistes M Pond	323	25,7	34,3	40,0	50,8	49,2	73,3	10,2	5,9	10,6
B: Total entrevistes M Real	1096	25,7	34,4	39,9	50,5	49,5	73,4	10,1	5,8	10,6
[0] Extremadament dolenta	12	19,3	29,3	51,4	48,2	51,8	77,3	10,8	0,0	11,9
[1]	11	14,9	39,1	46,0	57,8	42,2	65,3	6,1	3,1	25,5
[2]	27	22,9	30,3	46,8	60,4	39,6	77,7	6,4	5,6	10,3
[3]	56	22,4	36,4	41,2	49,9	50,1	72,2	7,9	8,1	11,9
[4]	56	27,8	36,0	36,2	52,1	47,9	74,1	6,2	11,5	8,2
[5]	60	23,2	31,1	45,6	52,2	47,8	82,9	7,4	1,7	8,0
[6]	44	30,4	34,4	35,2	44,1	55,9	72,1	10,5	6,1	11,2
[7]	24	29,9	33,4	36,7	51,6	48,4	64,5	20,5	1,0	14,0
[8]	14	26,0	36,5	37,5	49,9	50,1	57,8	>27,6	2,2	12,4
[9]	4	24,9	37,4	37,7	32,2	67,8	29,8	>48,3	7,1	14,8
[10] Extremadament bona	1	0,0	51,9	48,1	51,9	48,1	78,0	22,0	0,0	0,0
No ho sap	12	41,1	36,5	22,3	46,8	53,2	75,6	12,0	12,4	0,0
No contesta	1	40,2	39,9	19,8	39,9	60,1	60,0	0,0	0,0	40,0
Mitjana	4,36	4,55	4,39	4,22	4,27	4,45	4,27	5,26	4,07	4,25
Desviació típica	2,00	1,92	2,02	2,04	1,99	2,02	1,92	2,39	1,55	2,22
17b. I en aquest mateix període de crisi econòmica, com qualificaria la seva situació econòmica personal?										
B: Total entrevistes M Pond	323	25,7	34,3	40,0	50,8	49,2	73,3	10,2	5,9	10,6
B: Total entrevistes M Real	1096	25,7	34,4	39,9	50,5	49,5	73,4	10,1	5,8	10,6
[0] Extremadament dolenta	5	10,4	22,1	67,5	49,6	50,4	78,6	5,7	5,4	10,3
[1]	5	19,8	54,8	25,3	62,2	37,8	55,5	0,0	13,6	30,8
[2]	15	11,5	28,9	59,6	45,9	54,1	71,1	11,9	5,8	11,2
[3]	30	16,0	39,2	44,7	52,5	47,5	76,4	11,7	2,1	9,7
[4]	31	23,4	30,2	46,4	45,1	54,9	75,7	11,3	1,8	11,2
[5]	64	24,8	38,0	37,2	58,8	41,2	76,8	9,7	6,7	6,9
[6]	68	28,3	36,5	35,2	47,3	52,7	74,3	7,8	6,3	11,7
[7]	56	26,1	33,0	40,8	51,8	48,2	71,9	10,7	5,5	12,0
[8]	28	33,0	34,9	32,1	46,5	53,5	63,5	14,2	8,5	13,8
[9]	7	24,1	12,7	63,2	49,5	50,5	80,7	7,4	0,0	11,8
[10] Extremadament bona	4	37,4	24,6	38,0	51,8	48,2	77,5	16,0	0,0	6,4
No ho sap	10	51,4	22,4	26,2	47,6	52,4	64,3	15,1	20,6	0,0
No contesta	1	75,4	24,6	0,0	24,6	75,4	75,2	0,0	0,0	24,8
Mitjana	5,41	5,79	5,34	5,24	5,39	5,44	5,39	5,53	5,53	5,42
Desviació típica	1,95	1,79	1,88	2,09	1,94	1,97	1,94	1,98	1,96	2,13



% Horitzontals amb Jhi ²	Total	Edat			Sexe		Província			
		15-19	20-24	25-29	Home	Dona	Barcelona	Girona	Lleida	Tarragona
M ponderada	323	25,7	34,3	40,0	50,8	49,2	73,3	10,2	5,9	10,6
M real	1096	87,3	116,8	135,3	171,6	167,9	249,3	34,4	19,8	35,9
17c. I en aquest mateix període de crisi econòmica, com qualificaria la situació política del país?										
B: Total entrevistes M Pond	323	25,7	34,3	40,0	50,8	49,2	73,3	10,2	5,9	10,6
B: Total entrevistes M Real	1096	25,7	34,4	39,9	50,5	49,5	73,4	10,1	5,8	10,6
[0] Extremadament dolenta	35	23,6	32,8	43,6	48,8	51,2	78,6	6,1	4,8	10,5
[1]	12	18,9	44,4	36,7	63,1	36,9	68,5	2,9	7,4	21,3
[2]	32	18,9	42,9	38,1	54,2	45,8	77,3	7,3	5,9	9,4
[3]	64	20,1	37,4	42,5	50,0	50,0	75,5	9,6	5,0	10,0
[4]	54	30,4	29,7	39,9	49,2	50,8	73,9	10,8	9,5	5,8
[5]	53	27,3	29,2	43,5	52,3	47,7	74,7	10,5	3,9	10,8
[6]	29	29,7	38,6	31,7	45,5	54,5	67,3	14,4	2,8	15,5
[7]	17	26,2	32,3	41,6	55,2	44,8	63,0	15,4	3,6	18,0
[8]	8	28,5	32,2	39,2	50,5	49,5	66,7	16,8	6,3	10,2
[9]	4	36,5	39,2	24,2	31,8	68,2	72,0	15,0	0,0	13,0
[10] Extremadament bona	1	0,0	0,0	100,0	100,0	0,0	48,3	51,7	0,0	0,0
No ho sap	14	43,0	27,0	30,0	50,7	49,3	70,3	12,2	15,4	2,1
No contesta	1	0,0	29,2	70,8	31,7	68,3	31,7	0,0	0,0	68,3
Mitjana	3,72	3,95	3,61	3,66	3,68	3,75	3,62	4,36	3,48	3,85
Desviació típica	2,13	2,14	2,13	2,13	2,13	2,14	2,11	2,15	1,94	2,33
18a. La crisi econòmica i la situació social pot haver afectat les opinions polítiques i algunes pràctiques dels ciutadans. Ara li llegiré uns anuncis sobre com la crisi pot haver influït les seves visions polítiques i comportaments. Per cadascun d'ells digui'm si hi està totalment d'acord, d'acord, ni d'acord ni en desacord en desacord o totalment en desacord. La crisi econòmica i la situació social i política ha fet que ara tingui menys confiança en els polítics que abans.										
B: Total entrevistes M Pond	323	25,7	34,3	40,0	50,8	49,2	73,3	10,2	5,9	10,6
B: Total entrevistes M Real	1096	25,7	34,4	39,9	50,5	49,5	73,4	10,1	5,8	10,6
[1] Totalment d'acord	49	26,6	31,8	41,7	51,3	48,7	72,2	6,6	6,7	14,5
[2] D'acord	118	26,2	33,1	40,7	53,1	46,9	76,6	10,6	6,7	6,1
[3] Ni d'acord ni en desacord	63	21,3	41,4	37,3	50,1	49,9	70,9	13,7	6,3	9,1
[4] En desacord	74	29,5	30,1	40,5	49,2	50,8	72,2	10,4	3,0	14,4
[5] Totalment en desacord	18	21,9	37,5	40,6	43,0	57,0	65,2	5,8	8,5	20,6
No sap	2	13,6	59,8	26,6	48,3	51,7	91,3	0,0	8,7	0,0
No contesta	0	0,0	0,0	0,0	0,0	0,0	0,0	0,0	0,0	0,0
Mitjana	2,67	2,67	2,68	2,66	2,63	2,71	2,64	2,72	2,51	2,90
Desviació típica	1,15	1,16	1,13	1,16	1,13	1,17	1,13	1,04	1,18	1,35
18b. La crisi econòmica i la situació social i política ha fet que ara estigui més interessat en la política que abans.										
B: Total entrevistes M Pond	323	25,7	34,3	40,0	50,8	49,2	73,3	10,2	5,9	10,6
B: Total entrevistes M Real	1096	25,7	34,4	39,9	50,5	49,5	73,4	10,1	5,8	10,6
[1] Totalment d'acord	40	30,4	34,6	35,0	54,0	46,0	70,0	11,7	10,5	7,8
[2] D'acord	110	23,8	37,5	38,7	51,2	48,8	73,7	12,6	6,2	7,4
[3] Ni d'acord ni en desacord	42	23,6	30,1	46,3	51,0	49,0	67,1	11,6	3,8	17,5
[4] En desacord	107	27,6	31,7	40,8	51,2	48,8	77,4	7,7	2,5	12,4
[5] Totalment en desacord	24	23,2	35,4	41,4	41,5	58,5	68,5	6,0	15,1	10,4
No sap	1	0,0	100,0	0,0	51,5	48,5	100,0	0,0	0,0	0,0
No contesta	0	0,0	100,0	0,0	0,0	100,0	100,0	0,0	0,0	0,0
Mitjana	2,89	2,88	2,84	2,95	2,85	2,94	2,91	2,63	2,72	3,11
Desviació típica	1,21	1,23	1,22	1,19	1,20	1,22	1,20	1,14	1,48	1,14
18c. La crisi econòmica i la situació social i política ha fet que ara em senti més capaç d'entendre com funciona la política que abans.										
B: Total entrevistes M Pond	323	25,7	34,3	40,0	50,8	49,2	73,3	10,2	5,9	10,6
B: Total entrevistes M Real	1096	25,7	34,4	39,9	50,5	49,5	73,4	10,1	5,8	10,6
[1] Totalment d'acord	22	37,1	32,4	30,5	51,4	48,6	71,4	11,3	12,1	5,1
[2] D'acord	100	27,9	33,0	39,0	57,3	42,7	72,4	12,6	8,0	7,0
[3] Ni d'acord ni en desacord	65	20,0	37,2	42,8	44,5	55,5	72,4	11,5	2,4	13,8
[4] En desacord	116	25,7	32,9	41,5	50,6	49,4	75,9	8,5	3,2	12,4
[5] Totalment en desacord	19	20,6	38,6	40,8	35,9	64,1	65,7	3,7	15,5	15,1
No sap	1	25,2	74,8	0,0	76,1	23,9	100,0	0,0	0,0	0,0
No contesta	0	0,0	0,0	0,0	0,0	0,0	0,0	0,0	0,0	0,0
Mitjana	3,03	2,92	3,05	3,08	2,95	3,11	3,04	2,80	2,80	3,32
Desviació típica	1,09	1,14	1,09	1,06	1,08	1,10	1,08	1,03	1,37	1,01

	Total	Edat			Sexe		Província			
% Horitzontals amb Jhi ²		15-19	20-24	25-29	Home	Dona	Barcelona	Girona	Lleida	Tarragona
M ponderada	323	25,7	34,3	40,0	50,8	49,2	73,3	10,2	5,9	10,6
M real	1096	87,3	116,8	135,3	171,6	167,9	249,3	34,4	19,8	35,9
18d. La crisi econòmica i la situació social i política ha fet que ara participi més en manifestacions i actes polítics que abans.										
B: Total entrevistes M Pond	323	25,7	34,3	40,0	50,8	49,2	73,3	10,2	5,9	10,6
B: Total entrevistes M Real	1096	25,7	34,4	39,9	50,5	49,5	73,4	10,1	5,8	10,6
[1] Totalment d'acord	31	33,9	37,8	28,2	52,1	47,9	69,6	12,6	11,7	6,1
[2] D'acord	77	28,1	37,4	34,5	52,6	47,4	73,0	14,9	4,5	7,6
[3] Ni d'acord ni en desacord	40	20,1	32,8	47,2	50,6	49,4	65,8	17,1	0,9	16,2
[4] En desacord	137	24,8	31,9	43,3	50,6	49,4	78,2	6,5	4,1	11,2
[5] Totalment en desacord	38	24,1	33,6	42,3	46,3	53,7	66,2	5,4	>15,7	12,7
No sap	1	0,0	100,0	0,0	51,5	48,5	100,0	0,0	0,0	0,0
No contesta	0	0,0	100,0	0,0	100,0	0,0	100,0	0,0	0,0	0,0
Mitjana	3,23	3,12	3,16	3,37	3,20	3,27	3,25	2,81	3,36	3,45
Desviació típica	1,21	1,27	1,24	1,14	1,21	1,21	1,19	1,16	1,58	1,11
18e. La crisi econòmica i la situació social i política ha fet que ara pengi i comparteixi més materials amb continguts polítics i socials a les xarxes socials que abans.										
B: Total entrevistes M Pond	323	25,7	34,3	40,0	50,8	49,2	73,3	10,2	5,9	10,6
B: Total entrevistes M Real	1096	25,7	34,4	39,9	50,5	49,5	73,4	10,1	5,8	10,6
[1] Totalment d'acord	22	28,9	30,5	40,6	43,2	56,8	72,4	12,6	10,1	4,9
[2] D'acord	80	24,8	34,7	40,5	55,2	44,8	73,0	11,8	6,5	8,7
[3] Ni d'acord ni en desacord	37	21,9	37,1	41,0	58,2	41,8	61,3	17,5	5,7	15,5
[4] En desacord	139	27,7	32,4	39,9	49,4	50,6	78,6	7,8	2,5	11,1
[5] Totalment en desacord	44	22,0	38,7	39,3	44,9	55,1	66,6	8,4	>13,5	11,5
No sap	1	25,9	48,7	25,5	25,1	74,9	100,0	0,0	0,0	0,0
No contesta	0	100,0	0,0	0,0	100,0	0,0	100,0	0,0	0,0	0,0
Mitjana	3,31	3,30	3,34	3,30	3,27	3,36	3,32	3,09	3,29	3,48
Desviació típica	1,18	1,19	1,19	1,19	1,16	1,21	1,17	1,19	1,49	1,08
19. Creu que les persones joves tindran les mateixes oportunitats laborals i econòmiques que les generacions anteriors? En tindran més o bé en tindran menys										
B: Total entrevistes M Pond	323	25,7	34,3	40,0	50,8	49,2	73,3	10,2	5,9	10,6
B: Total entrevistes M Real	1096	25,7	34,4	39,9	50,5	49,5	73,4	10,1	5,8	10,6
Tindran menys oportunitats	158	25,3	33,4	41,3	48,4	51,6	74,4	6,0	5,3	14,3
Tindran les mateixes oportunitats	68	23,7	37,6	38,6	53,8	46,2	78,3	10,6	4,6	6,6
Tindran més oportunitats	73	29,3	33,1	37,6	54,6	45,4	68,6	15,9	6,6	9,0
No ho sap	22	23,9	33,9	42,1	45,2	54,8	65,0	20,0	12,0	3,0
No contesta	2	16,8	33,8	49,4	50,2	49,8	82,6	17,4	0,0	0,0
20. Quan es parla de política, normalment s'utilitzen les expressions esquerra i dreta. Em pot dir on s'ubicaria vostè en una escala de 0 a 10 on 0 significa extrema esquerra i 10 extrema dreta?										
B: Total entrevistes M Pond	323	25,7	34,3	40,0	50,8	49,2	73,3	10,2	5,9	10,6
B: Total entrevistes M Real	1096	25,7	34,4	39,9	50,5	49,5	73,4	10,1	5,8	10,6
[0] Extrema esquerra	12	26,9	43,6	29,5	48,6	51,4	67,7	10,0	10,1	12,2
[1]	8	20,8	32,4	46,8	50,2	49,8	68,4	4,2	7,1	20,2
[2]	25	27,4	35,1	37,4	67,6	32,4	75,7	5,0	4,0	15,3
[3]	39	22,5	34,3	43,2	45,9	54,1	81,9	4,0	7,1	7,0
[4]	36	29,7	32,8	37,5	49,4	50,6	77,2	8,4	4,1	10,3
[5]	74	26,3	30,2	43,5	56,9	43,1	77,6	8,5	6,6	7,3
[6]	39	26,4	28,7	44,9	45,6	54,4	61,7	12,1	2,5	>23,7
[7]	18	14,8	40,6	44,6	56,2	43,8	73,2	13,5	7,2	6,1
[8]	13	29,9	31,1	39,0	39,4	60,6	63,3	22,0	6,3	8,3
[9]	4	35,8	34,5	29,7	42,3	57,7	47,9	>44,1	0,0	7,9
[10] Extrema dreta	3	57,3	20,7	22,0	56,7	43,3	65,7	13,3	11,1	10,0
No ho sap	36	29,4	40,4	30,1	43,7	56,3	74,9	14,8	8,9	1,4
No contesta	16	12,9	45,8	41,3	45,4	54,6	66,8	12,8	2,3	18,1
Mitjana	4,48	4,55	4,36	4,53	4,41	4,55	4,39	5,35	4,28	4,43
Desviació típica	2,05	2,14	2,12	1,95	2,03	2,08	1,98	2,28	2,29	2,15



% Horitzontals amb Jhi ²	Total	Edat			Sexe		Província			
		15-19	20-24	25-29	Home	Dona	Barcelona	Girona	Lleida	Tarragona
M ponderada	323	25,7	34,3	40,0	50,8	49,2	73,3	10,2	5,9	10,6
M real	1096	25,7	116,8	135,3	171,6	167,9	249,3	34,4	19,8	35,9
21. Amb quina de les següents frases se sent més identificat/ada? Em sento...										
B: Total entrevistes M Pond	323	25,7	34,3	40,0	50,8	49,2	73,3	10,2	5,9	10,6
B: Total entrevistes M Real	1096	25,7	34,4	39,9	50,5	49,5	73,4	10,1	5,8	10,6
Només català/ana	44	26,8	36,4	36,8	52,4	47,6	65,3	12,6	10,0	12,1
Més català/ana que espanyol/a	62	25,5	37,9	36,6	54,5	45,5	71,1	9,8	7,1	11,9
Tan català/ana com espanyol/a	107	28,1	29,4	42,5	48,8	51,2	78,7	7,6	4,8	8,9
Més espanyol/a que català/ana	26	33,4	34,5	32,0	50,5	49,5	64,0	>22,8	5,8	7,4
Només espanyol/a	10	17,2	44,9	37,9	50,2	49,8	76,9	9,0	0,0	14,1
Més d'un altre país que no pas català/ana o espanyol/a	39	21,7	26,5	51,8	50,0	50,0	67,1	10,1	6,4	16,4
Indiferent / No li interessen aquestes qüestions	11	34,3	34,6	31,1	53,2	46,8	86,1	5,5	1,5	6,8
Ciudadà/ana del món	19	11,2	49,1	39,7	50,4	49,6	85,0	4,8	1,7	8,5
No ho sap	3	11,8	50,8	37,4	42,1	57,9	68,7	23,7	7,6	0,0
No contesta	3	10,9	57,0	32,1	32,9	67,1	77,0	13,0	10,0	0,0
22. Hi ha algun partit amb el qual se senti més proper que a la resta de partits?										
B: Total entrevistes M Pond	323	25,7	34,3	40,0	50,8	49,2	73,3	10,2	5,9	10,6
B: Total entrevistes M Real	1096	25,7	34,4	39,9	50,5	49,5	73,4	10,1	5,8	10,6
Sí	129	21,4	37,9	40,7	52,9	47,1	76,0	8,8	6,0	9,2
No, Cap	183	28,6	31,4	40,0	49,6	50,4	71,7	10,4	5,8	12,1
No ho sap	6	40,7	26,2	33,2	49,1	50,9	65,5	26,3	5,1	3,1
No contesta	5	12,2	56,8	31,0	38,3	61,7	70,7	23,5	5,8	0,0
22a. Partit del que se sent més proper.										
B: Total entrevistes M Pond	323	25,7	34,3	40,0	50,8	49,2	73,3	10,2	5,9	10,6
B: Total entrevistes M Real	1096	25,7	34,4	39,9	50,5	49,5	73,4	10,1	5,8	10,6
PPC	5	43,6	29,5	26,8	49,9	50,1	62,2	20,7	6,3	10,7
ERC	32	23,2	39,5	37,4	54,3	45,7	73,5	10,5	8,2	7,8
PSC	10	9,8	18,9	71,2	47,1	52,9	61,7	4,9	11,5	21,9
ICV - EUiA	3	20,1	39,6	40,3	59,4	40,6	90,3	0,0	0,0	9,7
C's	13	27,3	43,2	29,4	49,6	50,4	79,1	2,4	9,6	8,8
CUP	16	14,3	45,2	40,4	52,1	47,9	81,8	3,8	5,4	9,0
Podemos	20	18,3	39,1	42,6	54,7	45,3	84,4	4,2	2,6	8,9
Junts pel Sí	6	28,1	32,5	39,4	61,1	38,9	83,5	4,3	3,2	9,0
Catalunya sí que es pot	6	9,5	33,3	57,2	62,3	37,7	100,0	0,0	0,0	0,0
PDeCAT	7	20,6	47,2	32,2	62,2	37,8	54,7	28,8	8,3	8,2
Altres partits	5	25,5	55,6	18,8	38,5	61,5	74,7	13,0	0,0	12,3
Cap	184	28,6	31,2	40,3	49,5	50,5	71,9	10,3	5,7	12,0
No ho sap	7	43,9	27,0	29,1	51,2	48,8	69,7	23,1	4,5	2,7
No contesta	9	19,9	40,1	39,9	39,5	60,5	57,4	>33,2	6,3	3,2
23a. Ara li llegiré una sèrie de frases, i per cadascuna d'elles m'hauria de dir si hi està totalment d'acord, d'acord, ni d'acord ni en desacord, en desacord, o totalment en desacord. L'arribada d'immigrants ha fet que es redueixin les prestacions socials per la gent nascuda aquí.										
B: Total entrevistes M Pond	323	25,7	34,3	40,0	50,8	49,2	73,3	10,2	5,9	10,6
B: Total entrevistes M Real	1096	25,7	34,4	39,9	50,5	49,5	73,4	10,1	5,8	10,6
[1] Totalment d'acord	26	16,9	33,6	49,5	45,9	54,1	62,5	17,9	5,7	14,0
[2] D'acord	84	30,6	31,1	38,3	56,1	43,9	62,9	16,1	8,6	12,4
[3] Ni d'acord ni en desacord	53	26,7	37,0	36,3	50,2	49,8	70,3	14,2	5,3	10,2
[4] En desacord	106	25,3	34,8	39,9	51,6	48,4	84,7	5,0	4,7	5,6
[5] Totalment en desacord	41	17,9	35,9	46,1	41,2	58,8	74,2	2,9	4,0	18,9
No ho sap	14	35,3	35,0	29,7	50,7	49,3	78,0	7,3	5,7	9,0
No contesta	0	0,0	0,0	0,0	0,0	0,0	0,0	0,0	0,0	0,0
Mitjana	3,17	3,09	3,21	3,18	3,11	3,23	3,29	2,53	2,90	3,11
Desviació típica	1,21	1,13	1,20	1,26	1,17	1,24	1,17	1,06	1,20	1,38
23b. Les parelles homosexuals han de tenir el mateix dret a adoptar fills que les heterosexuales.										
B: Total entrevistes M Pond	323	25,7	34,3	40,0	50,8	49,2	73,3	10,2	5,9	10,6
B: Total entrevistes M Real	1096	25,7	34,4	39,9	50,5	49,5	73,4	10,1	5,8	10,6
[1] Totalment d'acord	120	27,3	35,5	37,2	42,3	57,7	74,0	5,9	7,4	12,8
[2] D'acord	136	26,2	32,7	41,1	55,4	44,6	76,8	11,4	4,8	7,0
[3] Ni d'acord ni en desacord	37	30,6	31,5	38,0	55,5	44,5	68,8	13,3	2,7	15,2
[4] En desacord	17	7,9	41,9	50,3	58,0	42,0	61,7	24,1	0,0	14,2
[5] Totalment en desacord	8	19,1	37,1	43,8	55,5	44,5	58,5	8,7	16,2	16,6
No ho sap	4	8,8	36,9	54,3	66,0	34,0	56,2	18,6	25,3	0,0
No contesta	1	0,0	48,3	51,7	51,7	48,3	51,7	0,0	48,3	0,0
Mitjana	1,92	1,83	1,93	1,98	2,02	1,82	1,88	2,25	1,77	1,97
Desviació típica	0,96	0,86	1,00	0,99	0,97	0,95	0,91	1,02	1,11	1,13

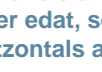
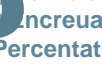
% Horitzontals amb Jhi ²	Total	Edat			Sexe		Província			
		15-19	20-24	25-29	Home	Dona	Barcelona	Girona	Lleida	Tarragona
M ponderada	323	25,7	34,3	40,0	50,8	49,2	73,3	10,2	5,9	10,6
M real	1096	25,7	34,4	39,9	50,5	49,5	73,4	10,1	5,8	10,6
23c. L'Estat hauria d'intervenir menys en l'economia i deixar més llibertat a les empreses.										
B: Total entrevistes M Pond	323	25,7	34,3	40,0	50,8	49,2	73,3	10,2	5,9	10,6
B: Total entrevistes M Real	1096	25,7	34,4	39,9	50,5	49,5	73,4	10,1	5,8	10,6
[1] Totalment d'acord	28	20,1	31,5	48,5	46,0	54,0	60,2	21,9	3,7	14,2
[2] D'acord	115	26,5	37,5	36,0	55,0	45,0	68,3	12,9	5,8	13,1
[3] Ni d'acord ni en desacord	70	27,0	31,9	41,1	52,0	48,0	71,4	9,0	6,5	13,1
[4] En desacord	56	27,6	31,4	41,0	48,9	51,1	86,1	5,4	4,5	4,0
[5] Totalment en desacord	23	15,2	32,4	52,4	46,5	53,5	79,6	2,3	6,7	11,4
No ho sap	30	30,1	35,3	34,6	42,9	57,1	81,8	6,6	8,6	3,0
No contesta	1	0,0	100,0	0,0	46,1	53,9	0,0	53,9	0,0	46,1
Mitjana	2,77	2,74	2,72	2,82	2,74	2,80	2,88	2,26	2,82	2,54
Desviació típica	1,11	1,03	1,10	1,18	1,08	1,15	1,12	0,96	1,11	1,07
23d. Cal preservar el medi ambient encara que això impliqui aturar el creixement econòmic.										
B: Total entrevistes M Pond	323	25,7	34,3	40,0	50,8	49,2	73,3	10,2	5,9	10,6
B: Total entrevistes M Real	1096	25,7	34,4	39,9	50,5	49,5	73,4	10,1	5,8	10,6
[1] Totalment d'acord	74	23,8	37,7	38,5	48,0	52,0	73,9	3,8	6,5	15,8
[2] D'acord	188	26,3	32,8	40,8	50,6	49,4	75,4	10,7	6,2	7,8
[3] Ni d'acord ni en desacord	36	32,4	34,0	33,6	52,4	47,6	62,6	20,2	1,8	15,4
[4] En desacord	14	14,5	32,0	53,4	63,6	36,4	73,4	12,5	8,3	5,8
[5] Totalment en desacord	4	33,5	16,8	49,8	40,0	60,0	62,1	8,4	7,0	22,4
No ho sap	6	10,8	57,3	31,9	57,0	43,0	74,5	11,7	4,8	9,0
No contesta	0	0,0	0,0	0,0	0,0	0,0	0,0	0,0	0,0	0,0
Mitjana	2,01	2,03	1,96	2,04	2,04	1,98	1,99	2,28	1,95	1,95
Desviació típica	0,81	0,79	0,78	0,85	0,82	0,80	0,79	0,76	0,86	0,95
23e. S'hauria de millorar els serveis públics i les prestacions socials encara que això suposés pagar més impostos.										
B: Total entrevistes M Pond	323	25,7	34,3	40,0	50,8	49,2	73,3	10,2	5,9	10,6
B: Total entrevistes M Real	1096	25,7	34,4	39,9	50,5	49,5	73,4	10,1	5,8	10,6
[1] Totalment d'acord	50	21,4	37,9	40,7	45,8	54,2	70,2	14,8	2,4	12,7
[2] D'acord	166	28,4	33,6	38,0	51,5	48,5	77,5	8,5	5,5	8,5
[3] Ni d'acord ni en desacord	61	27,1	29,7	43,3	53,0	47,0	67,2	11,0	6,7	15,1
[4] En desacord	28	15,4	37,1	47,5	49,9	50,1	70,0	13,2	6,1	10,7
[5] Totalment en desacord	6	22,4	37,8	39,8	71,8	28,2	61,4	0,0	16,6	21,9
No ho sap	10	24,9	44,5	30,6	38,1	61,9	74,0	10,4	13,6	2,0
No contesta	1	33,9	33,1	33,1	66,9	33,1	66,1	0,0	33,9	0,0
Mitjana	2,27	2,23	2,25	2,32	2,32	2,23	2,25	2,21	2,55	2,38
Desviació típica	0,91	0,82	0,94	0,94	0,93	0,89	0,88	0,94	1,00	1,03
23f. Una mare que treballa fora de casa no pot establir una relació tan forta amb el seu fill com una mare que és mestressa de casa.										
B: Total entrevistes M Pond	323	25,7	34,3	40,0	50,8	49,2	73,3	10,2	5,9	10,6
B: Total entrevistes M Real	1096	25,7	34,4	39,9	50,5	49,5	73,4	10,1	5,8	10,6
[1] Totalment d'acord	25	22,9	29,0	48,1	46,9	53,1	58,8	18,6	10,0	12,6
[2] D'acord	89	22,3	34,7	43,1	56,4	43,6	67,4	14,8	7,1	10,6
[3] Ni d'acord ni en desacord	41	33,9	30,0	36,1	53,3	46,7	72,4	11,1	5,1	11,4
[4] En desacord	104	30,1	33,7	36,2	49,5	50,5	84,6	8,7	1,8	4,9
[5] Totalment en desacord	57	19,2	40,8	40,0	43,0	57,0	67,6	2,2	10,7	>19,6
No ho sap	7	17,7	29,4	52,9	60,7	39,3	83,6	4,7	0,0	11,6
No contesta	0	0,0	0,0	0,0	0,0	0,0	0,0	0,0	0,0	0,0
Mitjana	3,25	3,27	3,33	3,16	3,17	3,33	3,33	2,66	3,15	3,34
Desviació típica	1,26	1,18	1,28	1,30	1,23	1,29	1,21	1,15	1,53	1,44
23g. La família pateix quan la dona treballa a jornada completa fora de casa.										
B: Total entrevistes M Pond	323	25,7	34,3	40,0	50,8	49,2	73,3	10,2	5,9	10,6
B: Total entrevistes M Real	1096	25,7	34,4	39,9	50,5	49,5	73,4	10,1	5,8	10,6
[1] Totalment d'acord	26	23,0	26,7	50,2	46,2	53,8	60,4	15,2	10,7	13,7
[2] D'acord	99	26,1	31,6	42,3	53,2	46,8	70,9	13,2	6,5	9,5
[3] Ni d'acord ni en desacord	48	26,4	34,2	39,4	55,9	44,1	72,1	15,0	4,7	8,2
[4] En desacord	96	28,8	36,4	34,8	52,0	48,0	83,3	7,6	2,6	6,5
[5] Totalment en desacord	51	20,3	38,6	41,1	41,6	58,4	66,2	3,2	9,8	>20,8
No ho sap	3	18,2	45,0	36,8	45,5	54,5	81,6	0,0	0,0	18,4
No contesta	0	0,0	0,0	0,0	0,0	0,0	0,0	0,0	0,0	0,0
Mitjana	3,15	3,13	3,27	3,06	3,10	3,20	3,20	2,69	3,03	3,33
Desviació típica	1,25	1,20	1,23	1,29	1,20	1,29	1,20	1,11	1,49	1,45

% Horitzontals amb Jhi ²	Total	Edat			Sexe		Província			
		15-19	20-24	25-29	Home	Dona	Barcelona	Girona	Lleida	Tarragona
M ponderada	323	25,7	34,3	40,0	50,8	49,2	73,3	10,2	5,9	10,6
M real	1096	25,7	34,4	39,9	50,5	49,5	73,4	10,1	5,8	10,6
24c. Els governs i lleis defensen millor els interessos de la gent gran o de les famílies amb infants petits?										
B: Total entrevistes M Pond	323	25,7	34,3	40,0	50,8	49,2	73,3	10,2	5,9	10,6
B: Total entrevistes M Real	1096	25,7	34,4	39,9	50,5	49,5	73,4	10,1	5,8	10,6
Primer grup	61	28,8	32,1	39,1	51,6	48,4	68,4	14,5	3,7	13,5
Segon grup	102	27,8	32,1	40,1	49,1	50,9	66,8	12,9	8,6	11,6
Igual	113	22,3	36,2	41,5	53,7	46,3	79,3	7,9	4,2	8,7
Depèn	16	18,2	31,9	49,9	44,9	55,1	84,8	1,6	4,6	9,0
No sap	30	29,8	39,8	30,4	46,9	53,1	77,0	6,5	7,7	8,8
No contesta	1	0,0	49,0	51,0	49,0	51,0	51,0	0,0	0,0	49,0
24d. Els governs i lleis defensen millor els interessos de les persones catalanoparlants o dels castellanoparlants?										
B: Total entrevistes M Pond	323	25,7	34,3	40,0	50,8	49,2	73,3	10,2	5,9	10,6
B: Total entrevistes M Real	1096	25,7	34,4	39,9	50,5	49,5	73,4	10,1	5,8	10,6
Primer grup	55	27,0	38,7	34,3	47,8	52,2	64,1	11,4	3,0	>21,5
Segon grup	71	30,4	30,5	39,1	53,8	46,2	65,3	16,4	7,3	11,0
Igual	151	24,5	34,5	41,0	52,3	47,7	78,7	8,0	6,5	6,7
Depèn	17	25,2	27,2	47,6	52,1	47,9	87,6	2,1	3,3	6,9
No sap	27	19,6	37,9	42,5	41,9	58,1	73,4	8,5	6,1	12,0
No contesta	2	0,0	36,0	64,0	16,5	83,5	80,5	19,5	0,0	0,0
24e. Els governs i lleis defensen millor els interessos dels treballadors/es o dels petits i mitjans empresaris/àries?										
B: Total entrevistes M Pond	323	25,7	34,3	40,0	50,8	49,2	73,3	10,2	5,9	10,6
B: Total entrevistes M Real	1096	25,7	34,4	39,9	50,5	49,5	73,4	10,1	5,8	10,6
Primer grup	61	28,4	34,5	37,1	49,2	50,8	72,0	11,1	7,0	9,9
Segon grup	165	26,0	33,9	40,0	53,0	47,0	68,9	10,4	6,6	14,1
Igual	65	23,6	34,6	41,8	52,0	48,0	82,6	9,9	2,3	5,2
Depèn	9	19,7	26,8	53,5	39,0	61,0	81,5	6,8	8,6	3,1
No sap	23	24,1	38,9	37,0	39,8	60,2	78,3	9,4	6,8	5,5
No contesta	1	49,6	0,0	50,4	49,6	50,4	100,0	0,0	0,0	0,0
24f. Els governs i lleis defensen millor els interessos de la classe mitjana o de les grans fortunes?										
B: Total entrevistes M Pond	323	25,7	34,3	40,0	50,8	49,2	73,3	10,2	5,9	10,6
B: Total entrevistes M Real	1096	25,7	34,4	39,9	50,5	49,5	73,4	10,1	5,8	10,6
Primer grup	39	20,6	38,5	40,9	48,2	51,8	69,6	18,3	4,3	7,8
Segon grup	235	27,0	33,2	39,8	51,7	48,3	72,5	8,3	7,0	12,2
Igual	33	20,3	38,4	41,3	49,2	50,8	81,5	13,6	0,8	4,1
Depèn	5	24,0	41,9	34,1	52,6	47,4	76,6	17,3	6,1	0,0
No sap	11	33,0	26,5	40,5	43,6	56,4	76,6	9,4	2,5	11,4
No contesta	0	0,0	0,0	0,0	0,0	0,0	0,0	0,0	0,0	0,0
24g. Els governs i lleis defensen millor els interessos de les persones de les persones autòctones o de les immigrades?										
B: Total entrevistes M Pond	323	25,7	34,3	40,0	50,8	49,2	73,3	10,2	5,9	10,6
B: Total entrevistes M Real	1096	25,7	34,4	39,9	50,5	49,5	73,4	10,1	5,8	10,6
Primer grup	128	28,9	32,6	38,5	50,2	49,8	70,9	9,9	7,6	11,7
Segon grup	72	25,4	34,1	40,5	53,5	46,5	59,3	15,3	6,1	>19,3
Igual	88	23,7	36,8	39,5	55,2	44,8	84,7	7,9	3,6	<3,8
Depèn	15	20,2	25,6	54,2	35,9	64,1	91,9	0,0	2,1	6,0
No sap	19	20,1	40,7	39,1	36,6	63,4	74,2	12,8	6,5	6,5
No contesta	1	0,0	34,6	65,4	34,6	65,4	100,0	0,0	0,0	0,0
25. Pel que fa a les relacions entre Catalunya i Espanya, creu que els ciutadans de Catalunya haurien de poder votar per decidir sobre el seu futur polític?										
B: Total entrevistes M Pond	323	25,7	34,3	40,0	50,8	49,2	73,3	10,2	5,9	10,6
B: Total entrevistes M Real	1096	25,7	34,4	39,9	50,5	49,5	73,4	10,1	5,8	10,6
SÀ-	255	26,2	35,5	38,3	51,3	48,7	73,6	9,1	6,7	10,5
No	39	22,3	28,1	49,6	52,1	47,9	75,4	15,5	2,2	6,9
No ho sap	25	25,8	30,2	44,0	45,4	54,6	67,8	13,8	2,3	16,1
No contesta	4	25,1	42,1	32,9	34,0	66,0	66,3	8,1	9,4	16,2
26. I en concret, com creu que hauria de ser la relació entre Catalunya i Espanya? Creu que Catalunya hauria de ser...										
B: Total entrevistes M Pond	323	25,7	34,3	40,0	50,8	49,2	73,3	10,2	5,9	10,6
B: Total entrevistes M Real	1096	25,7	34,4	39,9	50,5	49,5	73,4	10,1	5,8	10,6
Una regió d'Espanya	22	31,2	29,6	39,1	42,3	57,7	72,1	12,6	5,3	10,0
Una comunitat autònoma d'Espanya	105	25,7	31,9	42,4	47,0	53,0	71,0	11,7	5,0	12,3
Un Estat dins una Espanya federal	48	26,2	32,0	41,8	57,4	42,6	77,4	5,3	6,8	10,6
Un Estat independent	105	24,5	38,8	36,8	56,0	44,0	73,9	11,0	7,0	8,1
No ho sap	34	27,3	33,8	38,9	46,6	53,4	72,1	9,9	5,7	12,3
No contesta	9	19,0	33,8	47,2	34,8	65,2	79,1	6,3	0,0	14,6



% Horitzontals amb Jhi ²	Total	Edat			Sexe		Província			
		15-19	20-24	25-29	Home	Dona	Barcelona	Girona	Lleida	Tarragona
M ponderada	323	25,7	34,3	40,0	50,8	49,2	73,3	10,2	5,9	10,6
M real	1096	87,3	116,8	135,3	171,6	167,9	249,3	34,4	19,8	35,9
27. I més concretament, "Vol que Catalunya esdevingui un Estat independent"?										
B: Total entrevistes M Pond	323	25,7	34,3	40,0	50,8	49,2	73,3	10,2	5,9	10,6
B: Total entrevistes M Real	1096	25,7	34,4	39,9	50,5	49,5	73,4	10,1	5,8	10,6
Sí	114	25,1	38,4	36,5	56,3	43,7	73,7	10,4	6,9	8,9
No	154	25,7	32,5	41,8	47,4	52,6	75,7	8,8	5,8	9,7
No ho sap	42	28,8	30,8	40,4	48,7	51,3	62,4	14,9	5,0	17,7
No contesta	13	21,7	30,4	47,9	48,5	51,5	76,6	10,5	0,0	12,9
27a. Quin és el principal motiu pel qual vol que Catalunya sigui un Estat independent?										
B: Vol Cat. indep M Pond	114	25,1	38,4	36,5	56,3	43,7	73,7	10,4	6,9	8,9
B: Vol Cat. indep M Real	388	25,0	38,4	36,6	56,4	43,6	73,2	10,6	7,0	9,3
Capacitat i desig d'autogestió econòmica	27	27,1	38,5	34,3	60,5	39,5	74,5	9,7	7,6	8,2
Catalunya milloraria	15	30,1	38,9	31,0	47,2	52,8	65,5	10,7	5,3	18,5
Actitud contrària a Espanya	13	31,8	34,2	34,0	50,1	49,9	78,0	15,3	4,8	1,9
Actitud contrària a la gestió del govern espanyol	11	32,4	39,7	27,8	46,3	53,7	88,4	0,0	3,7	7,8
Desig de model de país	10	17,9	34,3	47,8	61,3	38,7	85,9	3,1	6,1	4,8
Guanyar capacitat de gestió / Guanyar nivell d'autonomia	10	11,7	33,6	54,7	63,0	37,0	60,3	16,0	12,1	11,6
Sentiment identitari	8	17,5	38,2	44,4	61,4	38,6	65,9	9,2	14,6	10,3
Sentiment d'incomprensió d'Espanya	7	19,8	40,2	40,0	60,5	39,5	72,5	7,7	7,8	12,0
Conceptualització indentitària de Catalunya com a nació	6	22,0	36,5	41,5	68,7	31,3	73,2	11,1	10,4	5,3
Com a forma de protesta davant l'actual conjuntura (toc d'atenció)	2	50,2	11,7	38,1	49,9	50,1	88,3	0,0	11,7	0,0
Altres	2	16,2	51,9	31,9	65,1	34,9	65,1	19,4	0,0	15,5
No ho sap	6	25,5	53,9	20,6	54,1	45,9	86,5	0,0	3,4	10,1
No contesta	7	20,0	41,8	38,2	53,4	46,6	57,1	30,8	3,9	8,3
27b. Quin és el principal motiu pel qual vol que Catalunya segueixi formant part d'Espanya?										
B: No vol Cat. indep M Pond	154	25,7	32,5	41,8	47,4	52,6	75,7	8,8	5,8	9,7
B: No vol Cat. indep M Real	519	25,6	32,6	41,8	47,0	53,0	76,3	8,9	5,6	9,2
Preservació de la unitat d'Espanya	43	25,2	30,3	44,6	50,9	49,1	76,6	4,5	5,6	13,4
No seria positiu per Catalunya	40	30,5	33,1	36,4	44,5	55,5	76,0	11,8	4,4	7,8
Sentiment identitari	12	23,9	31,3	44,8	43,2	56,8	82,9	0,0	12,5	4,6
No es percep com a procés prioritari i viable	10	27,0	41,0	32,0	39,1	60,9	52,4	2,4	11,4	>33,8
Partidari del procés globalitzador/inclusor	7	11,7	16,8	71,5	49,6	50,4	92,4	5,2	2,4	0,0
La independència és una postura extrema	5	19,0	49,9	31,1	37,9	62,1	87,2	0,0	12,8	0,0
Preferència per un model federal	4	34,6	40,7	24,7	51,1	48,9	81,4	18,6	0,0	0,0
Falta de concreció del projecte futur	3	33,7	43,4	22,8	33,7	66,3	67,5	0,0	32,5	0,0
No li interessa el tema	1	0,0	0,0	100,0	44,9	55,1	67,6	0,0	0,0	32,4
No té el permís / no compta amb l'acord del Govern	1	40,0	19,7	40,3	39,4	60,6	100,0	0,0	0,0	0,0
No té una postura ferma	1	0,0	100,0	0,0	51,5	48,5	100,0	0,0	0,0	0,0
Altres	6	22,7	10,6	66,7	45,7	54,3	86,1	6,5	7,4	0,0
No ho sap	14	26,8	35,4	37,7	52,2	47,8	66,2	19,2	0,0	14,5
No contesta	9	19,9	37,4	42,8	56,8	43,2	71,2	>28,8	0,0	0,0

% Horitzontals amb Jhi ²	Total	Edat			Sexe		Província			
		15-19	20-24	25-29	Home	Dona	Barcelona	Girona	Lleida	Tarragona
M ponderada	323	25,7	34,3	40,0	50,8	49,2	73,3	10,2	5,9	10,6
M real	1096	87,3	116,8	135,3	171,6	167,9	249,3	34,4	19,8	35,9
28a. El conflicte entre Catalunya i l'Estat dels darrers anys i el procés sobiranista pot haver modificat algunes visions polítiques i comportaments de les persones. Ara li llegiré uns anuncis sobre com la situació política entre Catalunya i l'Estat pot haver influït les seves visions polítiques i comportaments. Digui'm si hi està totalment d'acord, d'acord, ni d'acord ni en desacord, en desacord o totalment en desacord. Arrel del conflicte entre Catalunya i l'Estat dels darrers anys ara em sento més independentista que abans.										
B: Vol Cat. indep M Pond	114	25,1	38,4	36,5	56,3	43,7	73,7	10,4	6,9	8,9
B: Vol Cat. indep M Real	388	25,0	38,4	36,6	56,4	43,6	73,2	10,6	7,0	9,3
[1] Totalment d'acord	30	29,0	34,5	36,5	55,7	44,3	70,1	12,4	9,3	8,3
[2] D'acord	55	23,2	40,1	36,8	57,5	42,5	76,0	10,7	5,7	7,6
[3] Ni d'acord ni en desacord	9	21,4	44,4	34,3	65,7	34,3	75,4	10,7	3,6	10,3
[4] En desacord	15	22,4	40,0	37,7	50,1	49,9	78,2	9,6	1,3	10,9
[5] Totalment en desacord	6	35,0	29,7	35,3	50,1	49,9	56,4	0,0	26,0	17,6
No ho sap	0	0,0	0,0	0,0	0,0	0,0	0,0	0,0	0,0	0,0
No contesta	0	0,0	0,0	0,0	0,0	0,0	0,0	0,0	0,0	0,0
Mitjana	2,22	2,20	2,24	2,22	2,19	2,26	2,22	2,00	2,31	2,46
Desviació típica	1,13	1,22	1,09	1,14	1,09	1,18	1,09	0,97	1,56	1,36
28b. Arrel del conflicte entre Catalunya i l'Estat dels darrers anys ara em sento més unit a Espanya que abans.										
B: No vol Cat. indep M Pond	154	25,7	32,5	41,8	47,4	52,6	75,7	8,8	5,8	9,7
B: No vol Cat. indep M Real	519	25,6	32,6	41,8	47,0	53,0	76,3	8,9	5,6	9,2
[1] Totalment d'acord	9	19,8	34,6	45,7	39,2	60,8	74,6	12,7	3,3	9,4
[2] D'acord	32	23,6	34,0	42,3	51,1	48,9	72,6	14,3	3,9	9,2
[3] Ni d'acord ni en desacord	41	27,2	31,4	41,4	43,5	56,5	76,3	8,0	7,5	8,2
[4] En desacord	59	28,2	30,0	41,7	48,4	51,6	79,3	6,6	3,2	11,0
[5] Totalment en desacord	11	15,2	43,7	41,1	50,5	49,5	62,1	5,3	>20,8	11,8
No ho sap	1	49,9	25,0	25,1	74,9	25,1	100,0	0,0	0,0	0,0
No contesta	0	0,0	0,0	0,0	0,0	0,0	0,0	0,0	0,0	0,0
Mitjana	3,21	3,23	3,22	3,19	3,23	3,19	3,21	2,87	3,53	3,31
Desviació típica	1,05	0,98	1,10	1,06	1,05	1,05	1,03	1,10	1,19	1,10
28c. Arrel del conflicte entre Catalunya i l'Estat dels darrers anys ara estic més interessat en la política que abans.										
B: Total entrevistes M Pond	323	25,7	34,3	40,0	50,8	49,2	73,3	10,2	5,9	10,6
B: Total entrevistes M Real	1096	25,7	34,4	39,9	50,5	49,5	73,4	10,1	5,8	10,6
[1] Totalment d'acord	35	28,9	38,9	32,2	47,0	53,0	73,1	11,8	10,4	4,7
[2] D'acord	120	29,2	31,6	39,2	55,7	44,3	74,7	10,6	7,7	7,0
[3] Ni d'acord ni en desacord	40	22,5	31,2	46,3	42,7	57,3	64,0	18,4	0,0	17,6
[4] En desacord	99	24,9	33,0	42,1	50,8	49,2	76,1	7,7	2,6	13,5
[5] Totalment en desacord	27	14,4	48,1	37,5	43,8	56,2	69,4	4,7	12,0	14,0
No ho sap	1	21,7	56,2	22,0	79,4	20,6	85,5	0,0	14,5	0,0
No contesta	1	0,0	50,0	50,0	50,0	50,0	100,0	0,0	0,0	0,0
Mitjana	2,88	2,72	2,94	2,94	2,84	2,93	2,88	2,67	2,59	3,27
Desviació típica	1,20	1,16	1,27	1,17	1,18	1,22	1,20	1,09	1,43	1,11
28d. Arrel del conflicte entre Catalunya i l'Estat dels darrers anys ara participo més en manifestacions i actes polítics que abans.										
B: Total entrevistes M Pond	323	25,7	34,3	40,0	50,8	49,2	73,3	10,2	5,9	10,6
B: Total entrevistes M Real	1096	25,7	34,4	39,9	50,5	49,5	73,4	10,1	5,8	10,6
[1] Totalment d'acord	35	30,0	39,9	30,1	48,5	51,5	70,1	9,7	>14,0	6,1
[2] D'acord	80	28,9	37,8	33,3	56,5	43,5	75,0	14,8	2,6	7,6
[3] Ni d'acord ni en desacord	30	24,2	30,9	44,9	52,9	47,1	66,2	16,6	3,1	14,2
[4] En desacord	132	25,8	29,5	44,7	48,8	51,2	76,0	7,7	3,5	12,9
[5] Totalment en desacord	45	18,3	39,7	42,0	46,8	53,2	68,7	6,0	>14,6	10,8
No ho sap	1	0,0	31,8	68,2	33,9	66,1	100,0	0,0	0,0	0,0
No contesta	1	0,0	50,0	50,0	50,0	50,0	100,0	0,0	0,0	0,0
Mitjana	3,22	3,07	3,15	3,38	3,17	3,28	3,22	2,90	3,31	3,47
Desviació típica	1,27	1,26	1,33	1,20	1,26	1,28	1,25	1,20	1,68	1,14
28e. Arrel del conflicte entre Catalunya i l'Estat dels darrers anys ara participo en més entitats i col·lectius que abans.										
B: Total entrevistes M Pond	323	25,7	34,3	40,0	50,8	49,2	73,3	10,2	5,9	10,6
B: Total entrevistes M Real	1096	25,7	34,4	39,9	50,5	49,5	73,4	10,1	5,8	10,6
[1] Totalment d'acord	13	35,0	35,6	29,3	34,3	65,7	61,5	22,7	7,1	8,7
[2] D'acord	47	27,7	37,9	34,4	59,3	40,7	66,4	>22,8	5,3	5,5
[3] Ni d'acord ni en desacord	46	27,1	29,8	43,1	50,7	49,3	65,4	14,6	4,8	15,3
[4] En desacord	164	25,9	32,8	41,3	50,1	49,9	79,9	6,0	3,6	10,5
[5] Totalment en desacord	52	20,1	39,1	40,7	48,9	51,1	67,5	5,8	>14,4	12,2
No ho sap	1	20,1	38,7	41,2	60,1	39,9	100,0	0,0	0,0	0,0
No contesta	1	0,0	50,0	50,0	50,0	50,0	100,0	0,0	0,0	0,0
Mitjana	3,61	3,50	3,62	3,67	3,59	3,63	3,66	2,99	3,88	3,73
Desviació típica	1,04	1,07	1,09	0,99	1,03	1,06	0,99	1,17	1,24	0,97



% Horitzontals amb Jhi ²	Total	Edat			Sexe		Província			
		15-19	20-24	25-29	Home	Dona	Barcelona	Girona	Lleida	Tarragona
M ponderada	323	25,7	34,3	40,0	50,8	49,2	73,3	10,2	5,9	10,6
M real	1096	87,3	116,8	135,3	171,6	167,9	249,3	34,4	19,8	35,9

29a.A continuació li llegiré una sèrie d'entitats i institucions. Posi nota, si us plau, al grau de confiança que li mereixen cadascuna d'elles en una escala del 0 a 10, on 0 és cap confiança i 10 és molta confiança. Els bancs.

B: Total entrevistes M Pond	323	25,7	34,3	40,0	50,8	49,2	73,3	10,2	5,9	10,6
B: Total entrevistes M Real	1096	25,7	34,4	39,9	50,5	49,5	73,4	10,1	5,8	10,6
[0] Cap confiança	63	17,3	38,0	44,7	51,7	48,3	73,0	6,1	5,4	15,5
[1]	29	27,4	36,4	36,2	53,6	46,4	75,6	10,2	4,3	9,9
[2]	38	18,6	34,2	47,2	56,1	43,9	82,8	5,4	1,5	10,3
[3]	41	29,7	26,9	43,4	51,4	48,6	76,4	8,1	6,5	9,0
[4]	37	23,6	40,6	35,8	47,2	52,8	68,8	9,4	6,5	15,3
[5]	55	31,1	27,9	41,0	47,3	52,7	74,5	12,5	6,4	6,6
[6]	20	33,4	38,4	28,1	57,7	42,3	73,1	6,2	12,5	8,1
[7]	16	22,2	38,3	39,5	50,8	49,2	58,7	>29,7	4,8	6,8
[8]	6	51,5	16,0	32,5	41,0	59,0	55,9	>37,9	6,1	0,0
[9]	6	27,9	28,8	43,3	36,9	63,1	46,4	28,6	8,2	16,8
[10] Molta confiança	5	18,7	44,3	37,0	60,5	39,5	56,1	11,7	21,7	10,4
No ho sap	7	46,4	40,0	13,6	37,4	62,6	91,6	0,0	0,0	8,4
No contesta	1	0,0	100,0	0,0	49,9	50,1	100,0	0,0	0,0	0,0
Mitjana	3,27	3,67	3,16	3,11	3,20	3,34	3,12	4,40	3,98	2,77
Desviació típica	2,51	2,46	2,56	2,50	2,51	2,52	2,40	2,78	2,85	2,55

29b. Els partits polítics.

B: Total entrevistes M Pond	323	25,7	34,3	40,0	50,8	49,2	73,3	10,2	5,9	10,6
B: Total entrevistes M Real	1096	25,7	34,4	39,9	50,5	49,5	73,4	10,1	5,8	10,6
[0] Cap confiança	50	24,6	34,1	41,3	51,5	48,5	70,4	7,9	5,8	15,8
[1]	20	22,7	27,5	49,8	54,5	45,5	76,5	12,2	1,5	9,8
[2]	46	22,6	35,0	42,3	49,0	51,0	73,6	7,4	5,7	13,3
[3]	49	26,6	32,0	41,4	45,9	54,1	80,9	3,6	5,1	10,4
[4]	38	25,7	32,0	42,3	56,4	43,6	69,7	6,0	5,8	18,6
[5]	67	26,5	35,3	38,2	49,7	50,3	78,0	10,7	8,3	3,0
[6]	23	28,4	36,1	35,5	51,5	48,5	70,4	15,1	5,7	8,8
[7]	11	36,6	30,3	33,1	57,7	42,3	56,5	>29,9	4,4	9,2
[8]	8	29,2	43,4	27,3	42,8	57,2	50,2	>40,8	5,7	3,3
[9]	4	39,2	31,1	29,7	38,4	61,6	46,5	38,9	14,5	0,0
[10] Molta confiança	2	0,0	64,6	35,4	83,4	16,6	69,6	18,7	0,0	11,7
No ho sap	4	14,6	63,1	22,3	51,4	48,6	94,3	0,0	0,0	5,7
No contesta	1	0,0	49,5	50,5	100,0	0,0	49,5	0,0	0,0	50,5
Mitjana	3,39	3,55	3,48	3,21	3,39	3,39	3,31	4,46	3,67	2,71
Desviació típica	2,28	2,31	2,35	2,21	2,30	2,26	2,18	2,78	2,33	2,13

29c. El govern espanyol/central.

B: Total entrevistes M Pond	323	25,7	34,3	40,0	50,8	49,2	73,3	10,2	5,9	10,6
B: Total entrevistes M Real	1096	25,7	34,4	39,9	50,5	49,5	73,4	10,1	5,8	10,6
[0] Cap confiança	82	21,3	36,2	42,5	53,6	46,4	78,3	5,7	7,1	8,9
[1]	32	27,1	34,9	38,0	58,6	41,4	71,2	13,6	0,6	14,5
[2]	32	28,6	31,2	40,1	50,8	49,2	69,1	5,4	7,3	18,1
[3]	38	28,9	33,6	37,5	46,5	53,5	71,9	7,0	5,8	15,3
[4]	31	26,4	34,8	38,8	52,7	47,3	78,8	9,6	1,5	10,0
[5]	52	28,1	33,6	38,3	51,2	48,8	74,1	12,1	5,9	7,9
[6]	17	31,8	24,8	43,3	40,4	59,6	86,8	5,2	4,1	3,9
[7]	16	23,3	32,1	44,6	39,1	60,9	62,5	14,4	16,5	6,5
[8]	9	19,9	50,1	30,0	65,3	34,7	40,1	>45,2	5,6	9,1
[9]	4	31,5	23,0	45,5	41,2	58,8	36,9	>53,4	9,7	0,0
[10] Molta confiança	4	35,0	25,5	39,5	58,0	42,0	62,9	29,1	8,0	0,0
No ho sap	5	11,7	46,5	41,8	27,1	72,9	73,8	0,0	5,4	20,8
No contesta	2	0,0	49,7	50,3	33,1	66,9	100,0	0,0	0,0	0,0
Mitjana	3,01	3,19	2,93	2,97	2,90	3,13	2,87	4,31	3,33	2,54
Desviació típica	2,58	2,54	2,58	2,60	2,59	2,57	2,48	3,10	2,97	2,12



% Horitzontals amb Jhi ²	Total	Edat			Sexe		Província			
		15-19	20-24	25-29	Home	Dona	Barcelona	Girona	Lleida	Tarragona
M ponderada	323	25,7	34,3	40,0	50,8	49,2	73,3	10,2	5,9	10,6
M real	1096	87,3	116,8	135,3	171,6	167,9	249,3	34,4	19,8	35,9
29d. Els sindicats.										
B: Total entrevistes M Pond	323	25,7	34,3	40,0	50,8	49,2	73,3	10,2	5,9	10,6
B: Total entrevistes M Real	1096	25,7	34,4	39,9	50,5	49,5	73,4	10,1	5,8	10,6
[0] Cap confiança	22	18,8	29,7	51,5	55,3	44,7	67,9	9,5	6,5	16,0
[1]	15	14,6	31,6	53,9	52,3	47,7	66,7	10,5	4,8	17,9
[2]	30	24,5	38,6	36,9	57,6	42,4	67,3	7,9	3,0	21,8
[3]	40	19,8	35,5	44,8	50,8	49,2	76,3	7,3	4,4	12,0
[4]	30	17,0	31,9	51,1	52,1	47,9	78,1	6,5	3,0	12,5
[5]	71	28,7	31,5	39,8	46,3	53,7	78,2	9,6	4,7	7,6
[6]	38	29,2	32,2	38,6	54,7	45,3	68,1	14,2	9,1	8,6
[7]	27	26,1	43,1	30,9	45,4	54,6	81,1	8,8	7,3	2,9
[8]	14	37,5	36,5	26,0	45,4	54,6	52,3	22,5	10,8	14,5
[9]	6	33,5	32,1	34,3	63,5	36,5	47,1	33,2	15,0	4,7
[10] Molta confiança	5	39,1	29,0	31,9	29,9	70,1	84,0	0,0	5,8	10,2
No ho sap	25	34,0	37,1	28,9	50,6	49,4	81,3	8,3	7,1	3,3
No contesta	1	59,5	40,5	0,0	100,0	0,0	40,5	59,5	0,0	0,0
Mitjana	4,37	4,81	4,42	4,06	4,25	4,49	4,37	4,87	4,98	3,60
Desviació típica	2,33	2,34	2,33	2,29	2,34	2,32	2,25	2,51	2,60	2,40
29e. L'exèrcit.										
B: Total entrevistes M Pond	323	25,7	34,3	40,0	50,8	49,2	73,3	10,2	5,9	10,6
B: Total entrevistes M Real	1096	25,7	34,4	39,9	50,5	49,5	73,4	10,1	5,8	10,6
[0] Cap confiança	56	18,9	42,4	38,7	51,9	48,1	75,9	4,8	7,6	11,7
[1]	22	24,3	33,1	42,6	54,9	45,1	75,1	8,6	8,3	8,0
[2]	22	17,0	33,4	49,7	35,7	64,3	72,2	12,6	0,8	14,4
[3]	31	27,8	32,1	40,1	54,6	45,4	68,8	10,4	5,6	15,1
[4]	24	15,4	38,2	46,3	53,9	46,1	69,9	10,9	2,5	16,7
[5]	64	31,5	28,2	40,3	49,4	50,6	77,4	9,4	4,8	8,4
[6]	27	30,0	28,3	41,7	51,4	48,6	75,3	16,0	3,1	5,6
[7]	23	30,3	37,2	32,5	43,4	56,6	63,9	11,0	10,3	14,7
[8]	18	23,0	33,6	43,3	55,8	44,2	71,7	15,2	6,6	6,5
[9]	9	38,6	32,7	28,7	63,1	36,9	53,8	30,3	7,1	8,9
[10] Molta confiança	10	35,6	33,1	31,3	58,3	41,7	63,7	14,6	12,0	9,7
No ho sap	15	30,6	37,6	31,8	44,6	55,4	88,1	0,0	6,4	5,5
No contesta	2	0,0	49,7	50,3	66,3	33,7	100,0	0,0	0,0	0,0
Mitjana	4,01	4,50	3,78	3,88	4,06	3,95	3,90	4,94	4,16	3,73
Desviació típica	2,85	2,84	2,95	2,75	2,92	2,79	2,81	2,84	3,39	2,79
29f. Els tribunals / l'Administració de justícia.										
B: Total entrevistes M Pond	323	25,7	34,3	40,0	50,8	49,2	73,3	10,2	5,9	10,6
B: Total entrevistes M Real	1096	25,7	34,4	39,9	50,5	49,5	73,4	10,1	5,8	10,6
[0] Cap confiança	42	16,1	36,9	47,1	58,3	41,7	73,3	5,8	5,2	15,7
[1]	18	28,8	36,1	35,1	52,8	47,2	84,8	1,7	6,0	7,5
[2]	32	21,5	31,3	47,2	46,4	53,6	71,8	6,8	5,8	15,7
[3]	44	27,7	34,1	38,2	56,9	43,1	74,2	8,5	5,6	11,8
[4]	39	23,9	34,0	42,0	54,2	45,8	71,6	12,3	4,7	11,5
[5]	64	33,0	30,3	36,7	41,7	58,3	77,3	10,2	5,3	7,2
[6]	29	27,5	36,0	36,5	47,8	52,2	67,3	15,2	9,6	7,9
[7]	19	25,3	39,3	35,4	55,6	44,4	69,4	17,3	1,4	11,9
[8]	12	22,8	34,9	42,3	50,4	49,6	57,5	11,9	17,6	12,9
[9]	7	23,9	36,3	39,8	55,5	44,5	55,8	31,2	6,2	6,7
[10] Molta confiança	4	28,3	14,9	56,8	45,8	54,2	56,4	32,6	6,3	4,6
No ho sap	12	27,5	41,6	30,9	47,2	52,8	91,6	3,1	2,3	3,1
No contesta	1	0,0	74,5	25,5	49,6	50,4	100,0	0,0	0,0	0,0
Mitjana	3,87	4,13	3,81	3,76	3,76	3,99	3,75	4,98	4,21	3,42
Desviació típica	2,46	2,31	2,48	2,55	2,52	2,41	2,39	2,55	2,66	2,52



% Horitzontals amb Jhi ²	Total	Edat			Sexe		Província			
		15-19	20-24	25-29	Home	Dona	Barcelona	Girona	Lleida	Tarragona
M ponderada	323	25,7	34,3	40,0	50,8	49,2	73,3	10,2	5,9	10,6
M real	1096	87,3	116,8	135,3	171,6	167,9	249,3	34,4	19,8	35,9
29g. La Unió Europea.										
B: Total entrevistes M Pond	323	25,7	34,3	40,0	50,8	49,2	73,3	10,2	5,9	10,6
B: Total entrevistes M Real	1096	25,7	34,4	39,9	50,5	49,5	73,4	10,1	5,8	10,6
[0] Cap confiança	18	18,7	33,1	48,3	64,1	35,9	74,0	3,1	4,7	18,2
[1]	11	23,1	28,7	48,2	57,1	42,9	66,1	0,0	2,7	>31,2
[2]	21	27,5	34,7	37,8	55,0	45,0	72,8	7,6	4,4	15,2
[3]	33	21,8	38,8	39,4	52,6	47,4	75,5	9,4	7,7	7,5
[4]	35	22,1	36,8	41,1	46,5	53,5	74,3	7,6	6,0	12,1
[5]	72	26,7	32,8	40,6	50,5	49,5	77,1	8,0	7,2	7,7
[6]	43	28,1	33,1	38,9	48,1	51,9	76,8	10,3	3,8	9,1
[7]	37	24,4	35,1	40,5	49,1	50,9	72,2	13,7	5,3	8,8
[8]	24	32,3	33,7	34,1	49,2	50,8	62,9	20,0	4,0	13,1
[9]	10	24,6	33,6	41,8	50,4	49,6	59,6	24,1	9,7	6,6
[10] Molta confiança	12	27,6	24,5	47,9	59,0	41,0	68,8	20,4	4,0	6,8
No ho sap	6	42,2	43,8	14,0	23,5	76,5	75,6	4,1	16,6	3,6
No contesta	1	0,0	100,0	0,0	49,9	50,1	100,0	0,0	0,0	0,0
Mitjana	4,96	5,16	4,90	4,89	4,86	5,07	4,90	6,04	4,95	4,33
Desviació típica	2,42	2,38	2,37	2,51	2,53	2,31	2,37	2,34	2,33	2,71
29h. El Govern de la Generalitat.										
B: Total entrevistes M Pond	323	25,7	34,3	40,0	50,8	49,2	73,3	10,2	5,9	10,6
B: Total entrevistes M Real	1096	25,7	34,4	39,9	50,5	49,5	73,4	10,1	5,8	10,6
[0] Cap confiança	28	18,9	36,1	45,0	48,9	51,1	79,8	3,3	4,1	12,8
[1]	14	25,8	26,7	47,6	45,0	55,0	73,4	7,0	0,0	19,6
[2]	28	24,1	27,7	48,1	49,2	50,8	77,6	6,2	2,2	14,0
[3]	31	27,8	36,5	35,7	45,6	54,4	73,6	6,0	3,8	16,5
[4]	33	22,3	33,6	44,1	51,6	48,4	76,0	8,2	3,9	11,8
[5]	64	28,7	31,2	40,1	49,2	50,8	76,5	7,8	6,5	9,2
[6]	32	22,5	37,6	39,8	58,4	41,6	77,6	9,3	6,1	6,9
[7]	32	32,8	34,8	32,4	59,3	40,7	63,9	17,3	11,6	7,1
[8]	27	29,8	37,1	33,1	55,6	44,4	75,5	13,6	8,1	2,9
[9]	13	30,4	29,2	40,4	39,5	60,5	66,6	10,6	11,2	11,6
[10] Molta confiança	13	20,1	40,0	39,9	61,7	38,3	39,2	>45,7	6,6	8,4
No ho sap	6	9,7	54,0	36,2	19,3	80,7	70,7	5,9	4,5	18,9
No contesta	1	0,0	74,5	25,5	24,8	75,2	100,0	0,0	0,0	0,0
Mitjana	4,74	4,95	4,84	4,53	4,89	4,59	4,56	6,22	5,80	3,97
Desviació típica	2,68	2,59	2,71	2,71	2,67	2,68	2,60	2,77	2,50	2,67
29i. El Parlament de Catalunya.										
B: Total entrevistes M Pond	323	25,7	34,3	40,0	50,8	49,2	73,3	10,2	5,9	10,6
B: Total entrevistes M Real	1096	25,7	34,4	39,9	50,5	49,5	73,4	10,1	5,8	10,6
[0] Cap confiança	30	23,7	35,1	41,3	51,8	48,2	73,0	10,1	4,0	12,9
[1]	12	21,3	29,6	49,1	40,3	59,7	65,5	6,5	2,4	25,5
[2]	25	25,7	30,3	44,1	47,0	53,0	70,0	7,8	1,2	21,0
[3]	35	25,6	27,0	47,3	48,9	51,1	75,5	5,2	4,3	15,1
[4]	31	23,6	37,7	38,8	45,8	54,2	81,2	4,9	3,6	10,3
[5]	60	25,9	34,7	39,5	53,0	47,0	76,9	9,8	5,8	7,4
[6]	34	31,1	29,2	39,7	51,5	48,5	82,6	5,1	4,5	7,8
[7]	32	28,0	36,4	35,7	57,1	42,9	66,3	14,5	9,5	9,7
[8]	26	21,8	36,9	41,3	56,7	43,3	72,0	15,4	10,4	2,2
[9]	14	33,3	31,8	34,9	40,7	59,3	55,8	19,2	13,5	11,5
[10] Molta confiança	12	22,6	45,3	32,1	62,0	38,0	45,3	>39,7	9,1	5,9
No ho sap	10	21,3	52,7	25,9	40,7	59,3	87,6	0,0	7,2	5,2
No contesta	1	19,8	39,7	40,5	39,6	60,4	100,0	0,0	0,0	0,0
Mitjana	4,75	4,86	4,89	4,57	4,87	4,63	4,63	5,89	5,93	3,82
Desviació típica	2,69	2,65	2,76	2,67	2,70	2,68	2,56	3,12	2,70	2,67

% Horitzontals amb Jhi ²	Total	Edat			Sexe		Província			
		15-19	20-24	25-29	Home	Dona	Barcelona	Girona	Lleida	Tarragona
M ponderada	323	25,7	34,3	40,0	50,8	49,2	73,3	10,2	5,9	10,6
M real	1096	87,3	116,8	135,3	171,6	167,9	249,3	34,4	19,8	35,9
29j. La Policia.										
B: Total entrevistes M Pond	323	25,7	34,3	40,0	50,8	49,2	73,3	10,2	5,9	10,6
B: Total entrevistes M Real	1096	25,7	34,4	39,9	50,5	49,5	73,4	10,1	5,8	10,6
[0] Cap confiança	28	27,7	37,3	35,0	58,2	41,8	83,6	3,3	1,1	12,0
[1]	15	18,2	37,0	44,8	44,5	55,5	86,2	10,0	0,0	3,8
[2]	26	25,0	28,2	46,8	53,6	46,4	74,2	7,9	3,6	14,3
[3]	23	25,0	45,3	29,7	50,1	49,9	65,4	6,7	8,6	19,3
[4]	24	23,3	39,0	37,7	51,1	48,9	74,8	8,4	4,3	12,5
[5]	74	24,4	32,0	43,6	47,5	52,5	77,0	8,2	4,4	10,4
[6]	40	29,5	30,4	40,1	55,1	44,9	70,8	17,2	6,2	5,7
[7]	35	26,0	34,7	39,3	54,4	45,6	67,1	15,1	8,0	9,8
[8]	31	21,8	33,4	44,8	46,5	53,5	68,0	12,4	8,9	10,7
[9]	10	34,7	27,4	37,9	42,3	57,7	55,4	22,9	15,5	6,1
[10] Molta confiança	11	32,3	41,9	25,8	55,1	44,9	72,9	6,6	11,0	9,6
No ho sap	4	40,6	18,4	41,0	33,8	66,2	73,0	0,0	13,7	13,3
No contesta	1	0,0	100,0	0,0	49,9	50,1	100,0	0,0	0,0	0,0
Mitjana	4,83	4,94	4,76	4,83	4,78	4,89	4,67	5,59	6,04	4,53
Desviació típica	2,63	2,69	2,68	2,56	2,66	2,59	2,65	2,36	2,39	2,62
29k. Els ajuntaments.										
B: Total entrevistes M Pond	323	25,7	34,3	40,0	50,8	49,2	73,3	10,2	5,9	10,6
B: Total entrevistes M Real	1096	25,7	34,4	39,9	50,5	49,5	73,4	10,1	5,8	10,6
[0] Cap confiança	17	21,8	33,0	45,2	55,7	44,3	70,0	3,1	7,1	19,9
[1]	6	28,5	42,7	28,8	46,5	53,5	66,0	11,4	0,0	22,6
[2]	16	26,8	31,4	41,8	60,9	39,1	59,5	8,4	3,6	>28,5
[3]	20	24,5	29,8	45,7	42,9	57,1	79,2	1,8	5,3	13,7
[4]	34	33,5	34,4	32,1	47,4	52,6	66,9	11,2	2,6	19,2
[5]	75	24,9	30,0	45,1	50,1	49,9	78,8	9,2	4,7	7,3
[6]	50	27,0	30,6	42,4	47,7	52,3	75,9	10,6	5,2	8,3
[7]	50	21,5	43,6	35,0	47,9	52,1	80,4	7,6	8,6	3,5
[8]	29	25,6	30,0	44,5	59,5	40,5	62,5	>23,1	8,4	5,9
[9]	9	17,2	48,1	34,7	57,1	42,9	56,8	19,1	17,8	6,4
[10] Molta confiança	7	24,0	39,9	36,1	52,7	47,3	51,7	19,8	6,2	22,2
No ho sap	9	37,0	42,8	20,3	56,8	43,2	90,2	4,0	3,2	2,6
No contesta	0	0,0	100,0	0,0	100,0	0,0	100,0	0,0	0,0	0,0
Mitjana	5,25	5,16	5,37	5,20	5,27	5,23	5,23	6,01	5,90	4,26
Desviació típica	2,27	2,20	2,33	2,26	2,35	2,19	2,16	2,21	2,44	2,61
29l. Els polítics.										
B: Total entrevistes M Pond	323	25,7	34,3	40,0	50,8	49,2	73,3	10,2	5,9	10,6
B: Total entrevistes M Real	1096	25,7	34,4	39,9	50,5	49,5	73,4	10,1	5,8	10,6
[0] Cap confiança	62	24,7	34,0	41,3	49,5	50,5	72,4	8,3	5,2	14,0
[1]	26	21,6	32,1	46,4	52,5	47,5	73,5	6,5	2,4	17,5
[2]	50	27,4	33,9	38,7	50,9	49,1	76,5	8,1	5,3	10,0
[3]	44	25,7	29,7	44,6	46,9	53,1	77,7	5,9	7,0	9,3
[4]	37	22,6	34,7	42,7	57,0	43,0	76,8	5,9	4,9	12,5
[5]	52	28,1	36,1	35,8	53,7	46,3	79,1	10,0	6,4	4,5
[6]	22	25,2	38,8	35,9	45,6	54,4	62,8	12,4	10,5	14,3
[7]	12	25,9	37,8	36,3	52,4	47,6	50,9	>41,6	7,5	0,0
[8]	6	33,6	35,3	31,1	46,3	53,7	50,4	>42,0	3,0	4,6
[9]	2	63,5	23,8	12,7	41,6	58,4	38,7	>61,3	0,0	0,0
[10] Molta confiança	2	17,7	39,2	43,1	68,9	31,1	44,1	17,7	13,4	24,7
No ho sap	5	22,5	41,6	35,9	29,9	70,1	82,9	0,0	7,7	9,4
No contesta	1	0,0	49,5	50,5	100,0	0,0	49,5	0,0	0,0	50,5
Mitjana	3,08	3,22	3,16	2,93	3,10	3,06	2,97	4,26	3,44	2,51
Desviació típica	2,31	2,39	2,35	2,24	2,31	2,32	2,17	2,88	2,38	2,27

	Total	15-19	20-24	25-29	Home	Dona	Barcelona	Girona	Lleida	Tarragona
% Horitzontals amb Jhi²										
M ponderada	323	25,7	34,3	40,0	50,8	49,2	73,3	10,2	5,9	10,6
M real	1096	87,3	116,8	135,3	171,6	167,9	249,3	34,4	19,8	35,9
29m. Els mitjans de comunicació.										
B: Total entrevistes M Pond	323	25,7	34,3	40,0	50,8	49,2	73,3	10,2	5,9	10,6
B: Total entrevistes M Real	1096	25,7	34,4	39,9	50,5	49,5	73,4	10,1	5,8	10,6
[0] Cap confiança	44	18,2	42,8	39,1	51,0	49,0	82,5	6,2	2,8	8,5
[1]	21	27,6	28,8	43,5	51,8	48,2	76,7	6,4	4,6	12,3
[2]	29	25,0	38,6	36,4	58,6	41,4	77,0	6,8	3,4	12,8
[3]	30	26,8	29,4	43,8	58,0	42,0	70,6	4,1	9,7	15,6
[4]	31	26,3	35,7	38,0	51,0	49,0	69,3	7,1	9,1	14,6
[5]	68	25,8	32,3	41,8	46,8	53,2	76,5	9,2	5,0	9,2
[6]	39	29,4	27,2	43,4	44,7	55,3	72,6	14,6	5,4	7,5
[7]	27	30,9	33,1	36,0	52,1	47,9	69,6	11,5	4,8	14,1
[8]	15	18,6	41,1	40,2	47,2	52,8	51,9	>28,7	13,6	5,8
[9]	7	38,7	20,4	40,9	49,7	50,3	38,2	>38,6	11,3	11,9
[10] Molta confiança	5	16,3	35,3	48,4	47,5	52,5	64,1	27,4	4,9	3,6
No ho sap	6	32,4	53,6	14,0	59,4	40,6	96,5	0,0	0,0	3,5
No contesta	0	0,0	100,0	0,0	100,0	0,0	100,0	0,0	0,0	0,0
Mitjana	4,10	4,30	3,91	4,13	3,98	4,21	3,88	5,42	4,67	3,94
Desviació típica	2,59	2,48	2,67	2,60	2,59	2,60	2,54	2,77	2,52	2,44
30. En general com considera que funciona la nostra democràcia?										
B: Total entrevistes M Pond	323	25,7	34,3	40,0	50,8	49,2	73,3	10,2	5,9	10,6
B: Total entrevistes M Real	1096	25,7	34,4	39,9	50,5	49,5	73,4	10,1	5,8	10,6
Funciona bé i no necessita canvis	14	23,9	29,9	46,2	53,6	46,4	61,8	21,0	1,9	15,3
Funciona bé però necessita canvis	113	28,6	30,3	41,1	50,8	49,2	76,8	11,5	4,7	7,0
No funciona bé i necessita molts canvis	108	25,0	33,8	41,2	50,3	49,7	72,0	8,7	6,6	12,8
No funciona bé i necessita un canvi total	71	22,6	41,0	36,4	51,5	48,5	73,2	9,4	6,1	11,3
No ho sap	16	24,5	40,9	34,6	50,1	49,9	67,0	6,8	11,8	14,3
No contesta	1	50,4	0,0	49,6	0,0	100,0	100,0	0,0	0,0	0,0
31. Voldriem saber com li agradaria que es prenguessin les decisions polítiques en el nostre país. En una escala del 0 al 10 on 0 significa que tots els/les ciutadans/es corrents com vostè o jo hauríem de prendre directament totes les decisions i el 10 significa que els polítics han de prendre totes les decisions, on es col·locaria vostè?										
B: Total entrevistes M Pond	323	25,7	34,3	40,0	50,8	49,2	73,3	10,2	5,9	10,6
B: Total entrevistes M Real	1096	25,7	34,4	39,9	50,5	49,5	73,4	10,1	5,8	10,6
[0] Els/les ciutadans/es ho han de decidir tot	33	23,9	38,4	37,8	52,2	47,8	71,5	8,0	3,8	16,7
[1]	16	22,8	39,3	37,9	46,5	53,5	57,0	14,0	4,8	24,2
[2]	27	21,2	38,1	40,7	50,5	49,5	61,3	16,7	5,3	16,7
[3]	50	27,8	37,7	34,5	48,5	51,5	78,8	10,7	5,3	5,3
[4]	43	24,8	33,1	42,0	52,1	47,9	75,0	9,1	8,4	7,4
[5]	75	31,8	27,3	41,0	47,7	52,3	74,5	10,1	9,9	5,5
[6]	37	24,2	31,8	44,0	58,7	41,3	68,7	7,1	1,4	>22,8
[7]	20	26,1	41,3	32,6	54,8	45,2	71,5	13,9	6,4	8,2
[8]	9	9,7	36,3	53,9	56,8	43,2	94,1	5,9	0,0	0,0
[9]	4	14,5	35,2	50,4	42,2	57,8	91,3	8,7	0,0	0,0
[10] Els polítics ho han de decidir tot	2	16,5	0,0	83,5	83,0	17,0	83,2	0,0	0,0	16,8
No ho sap	4	23,3	45,8	30,9	22,9	77,1	90,9	9,1	0,0	0,0
No contesta	3	15,9	42,5	41,6	42,5	57,5	92,6	7,4	0,0	0,0
Mitjana	3,97	3,97	3,81	4,11	4,04	3,90	4,07	3,80	3,97	3,49
Desviació típica	2,21	2,06	2,26	2,27	2,26	2,17	2,22	2,14	1,77	2,44
32. En un dia feiner, quant temps passa normalment informant-se sobre temes polítics o d'actualitat?										
B: Total entrevistes M Pond	323	25,7	34,3	40,0	50,8	49,2	73,3	10,2	5,9	10,6
B: Total entrevistes M Real	1096	25,7	34,4	39,9	50,5	49,5	73,4	10,1	5,8	10,6
Gens	44	25,8	33,0	41,2	50,1	49,9	66,0	10,5	5,5	18,0
Menys de ½ hora	89	29,1	32,3	38,6	46,1	53,9	73,3	9,1	4,9	12,7
Entre ½ hora i 1 hora	96	25,0	34,5	40,5	54,0	46,0	72,9	13,1	4,9	9,1
Entre 1 hora i 1 ½ hores	39	24,5	35,6	39,9	60,5	39,5	72,7	10,6	9,2	7,4
Entre 1 ½ hores i 2 hores	28	20,3	34,2	45,5	52,4	47,6	74,8	9,0	8,0	8,2
Més de 2 hores	26	23,3	41,0	35,6	41,1	58,9	84,8	4,3	6,1	4,8
No ho sap	1	50,1	24,8	25,1	24,7	75,3	100,0	0,0	0,0	0,0
No contesta	0	0,0	0,0	100,0	0,0	100,0	100,0	0,0	0,0	0,0



	Total	Edat			Sexe		Província			
% Horitzontals amb Jhi ²		15-19	20-24	25-29	Home	Dona	Barcelona	Girona	Lleida	Tarragona
M ponderada	323	25,7	34,3	40,0	50,8	49,2	73,3	10,2	5,9	10,6
M real	1096	25,7	34,4	39,9	50,5	49,5	73,4	10,1	5,8	10,6
33a3. En els últims 12 mesos, ha distribuït pamflets de reivindicació social o política o recollir signatures per alguna causa?										
B: Total entrevistes M Pond	323	25,7	34,3	40,0	50,8	49,2	73,3	10,2	5,9	10,6
B: Total entrevistes M Real	1096	25,7	34,4	39,9	50,5	49,5	73,4	10,1	5,8	10,6
Sí	26	35,6	32,9	31,6	53,0	47,0	62,2	13,0	12,7	12,1
No	295	24,9	34,3	40,8	50,4	49,6	74,3	9,9	5,3	10,5
No ho sap	1	19,7	59,1	21,2	100,0	0,0	78,8	21,2	0,0	0,0
No contesta	0	0,0	0,0	100,0	0,0	100,0	0,0	100,0	0,0	0,0
33b3. En concret, em podria dir si aquesta acció l'ha dut a terme en els últims dos mesos? Distribuir pamflets de reivindicació social o política o recollir signatures per alguna causa.										
B: Realitza l'activ M Pond	26	35,6	32,9	31,6	53,0	47,0	62,2	13,0	12,7	12,1
B: Realitza l'activ M Real	88	35,2	33,0	31,8	53,4	46,6	61,4	13,6	12,5	12,5
No l'he dut a terme en els últims dos mesos	3	20,4	52,0	27,6	60,9	39,1	30,1	29,5	21,8	18,6
Sí, amb més intensitat que en els mesos anteriors	19	36,3	32,0	31,7	52,8	47,2	64,3	12,0	11,9	11,8
Sí, amb la mateixa intensitat que en els mesos anteriors	3	48,2	14,2	37,6	51,4	48,6	75,0	4,9	10,7	9,5
Sí, amb menys intensitat que en els mesos anteriors	0	0,0	100,0	0,0	0,0	100,0	100,0	0,0	0,0	0,0
No ho sap	0	0,0	0,0	0,0	0,0	0,0	0,0	0,0	0,0	0,0
No contesta	0	0,0	0,0	0,0	0,0	0,0	0,0	0,0	0,0	0,0
33a4. En els últims 12 mesos, ha participat en una manifestació o concentració de protesta?										
B: Total entrevistes M Pond	323	25,7	34,3	40,0	50,8	49,2	73,3	10,2	5,9	10,6
B: Total entrevistes M Real	1096	25,7	34,4	39,9	50,5	49,5	73,4	10,1	5,8	10,6
Sí	114	26,8	37,3	35,9	54,7	45,3	74,1	10,5	7,4	8,1
No	208	25,1	32,6	42,4	48,7	51,3	72,9	10,0	5,0	12,0
No ho sap	1	49,5	0,0	50,5	49,5	50,5	100,0	0,0	0,0	0,0
No contesta	0	0,0	100,0	0,0	0,0	100,0	0,0	100,0	0,0	0,0
33b4. En concret, em podria dir si aquesta acció l'ha dut a terme en els últims dos mesos? Participar en una manifestació o concentració de protesta.										
B: Realitza l'activ M Pond	114	26,8	37,3	35,9	54,7	45,3	74,1	10,5	7,4	8,1
B: Realitza l'activ M Real	390	26,7	37,2	36,2	54,6	45,4	73,6	10,8	7,4	8,2
No l'he dut a terme en els últims dos mesos	5	24,6	24,5	50,8	67,2	32,8	79,4	10,7	9,9	0,0
Sí, amb més intensitat que en els mesos anteriors	95	26,3	38,6	35,1	55,5	44,5	74,9	10,6	7,5	7,0
Sí, amb la mateixa intensitat que en els mesos anteriors	13	31,8	32,5	35,7	50,8	49,2	65,1	9,0	6,3	19,6
Sí, amb menys intensitat que en els mesos anteriors	1	0,0	35,0	65,0	0,0	100,0	70,4	29,6	0,0	0,0
No ho sap	0	100,0	0,0	0,0	0,0	100,0	100,0	0,0	0,0	0,0
No contesta	0	0,0	100,0	0,0	0,0	100,0	100,0	0,0	0,0	0,0
33a5. En els últims 12 mesos, ha contactat amb polítics d'una manera formal o informal per expressar-li les seves opinions?										
B: Total entrevistes M Pond	323	25,7	34,3	40,0	50,8	49,2	73,3	10,2	5,9	10,6
B: Total entrevistes M Real	1096	25,7	34,4	39,9	50,5	49,5	73,4	10,1	5,8	10,6
Sí	17	15,1	31,6	53,3	52,9	47,1	71,4	9,5	8,7	10,3
No	305	26,1	34,6	39,3	50,7	49,3	73,4	10,2	5,7	10,7
No ho sap	2	61,2	0,0	38,8	38,1	61,9	76,9	23,1	0,0	0,0
No contesta	0	0,0	0,0	0,0	0,0	0,0	0,0	0,0	0,0	0,0
33b5. En concret, em podria dir si aquesta acció l'ha dut a terme en els últims dos mesos? Contactar amb polítics d'una manera formal o informal per expressar-li les seves opinions.										
B: Realitza l'activ M Pond	17	15,1	31,6	53,3	52,9	47,1	71,4	9,5	8,7	10,3
B: Realitza l'activ M Real	57	15,8	31,6	52,6	52,6	47,4	70,2	10,5	8,8	10,5
No l'he dut a terme en els últims dos mesos	3	27,8	10,2	62,1	51,1	48,9	61,1	8,6	10,5	19,8
Sí, amb més intensitat que en els mesos anteriors	11	15,6	32,9	51,5	54,4	45,6	73,5	10,0	8,7	7,8
Sí, amb la mateixa intensitat que en els mesos anteriors	2	0,0	48,3	51,7	61,9	38,1	67,0	11,3	8,8	12,9
Sí, amb menys intensitat que en els mesos anteriors	0	0,0	100,0	0,0	0,0	100,0	100,0	0,0	0,0	0,0
No ho sap	0	0,0	0,0	0,0	0,0	0,0	0,0	0,0	0,0	0,0
No contesta	0	0,0	0,0	100,0	0,0	100,0	100,0	0,0	0,0	0,0

% Horitzontals amb Jhi ²	Total	Edat			Sexe		Província			
		15-19	20-24	25-29	Home	Dona	Barcelona	Girona	Lleida	Tarragona
M ponderada	323	25,7	34,3	40,0	50,8	49,2	73,3	10,2	5,9	10,6
M real	1096	87,3	116,8	135,3	171,6	167,9	249,3	34,4	19,8	35,9
33a9.i. En els últims 12 mesos, ha portat pins, samarretes o adhesius amb un missatge reivindicatiu o polític?										
B: Total entrevistes M Pond	323	25,7	34,3	40,0	50,8	49,2	73,3	10,2	5,9	10,6
B: Total entrevistes M Real	1096	25,7	34,4	39,9	50,5	49,5	73,4	10,1	5,8	10,6
Sí	56	31,2	34,9	34,0	46,9	53,1	73,3	13,0	7,0	6,7
No	266	24,7	33,8	41,5	51,8	48,2	73,4	9,4	5,6	11,5
No ho sap	1	0,0	100,0	0,0	0,0	100,0	62,8	37,2	0,0	0,0
No contesta	0	0,0	100,0	0,0	0,0	100,0	0,0	100,0	0,0	0,0
33b9. En concret, em podria dir si aquesta acció l'ha dut a terme en els últims dos mesos? Portar pins, samarretes o adhesius amb un missatge reivindicatiu o polític.										
B: Realitza l'activ M Pond	56	31,2	34,9	34,0	46,9	53,1	73,3	13,0	7,0	6,7
B: Realitza l'activ M Real	189	30,7	34,9	34,4	47,1	52,9	73,0	13,2	6,9	6,9
No l'he dut a terme en els últims dos mesos	2	28,4	57,0	14,6	56,8	43,2	100,0	0,0	0,0	0,0
Sí, amb més intensitat que en els mesos anteriors	41	32,1	34,3	33,6	47,8	52,2	72,5	16,2	6,4	4,9
Sí, amb la mateixa intensitat que en els mesos anteriors	12	27,3	32,3	40,4	42,2	57,8	70,1	4,9	10,4	14,7
Sí, amb menys intensitat que en els mesos anteriors	1	49,8	50,2	0,0	49,8	50,2	100,0	0,0	0,0	0,0
No ho sap	0	0,0	0,0	0,0	0,0	0,0	0,0	0,0	0,0	0,0
No contesta	0	0,0	0,0	0,0	0,0	0,0	0,0	0,0	0,0	0,0
34a. Pel que fa a la seva vida quotidiana, em podria dir amb quina freqüència fa alguna d'aquestes accions? Compra productes per raons socials, polítiques o mediambientals (productes de comerç just, d'agricultura ecològica...).										
B: Total entrevistes M Pond	323	25,7	34,3	40,0	50,8	49,2	73,3	10,2	5,9	10,6
B: Total entrevistes M Real	1096	25,7	34,4	39,9	50,5	49,5	73,4	10,1	5,8	10,6
Habitualment	15	24,7	22,7	52,6	32,3	67,7	74,0	5,0	9,4	11,6
De vegades	53	22,8	33,6	43,7	44,9	55,1	82,0	2,8	9,9	5,3
Gairebé mai	31	23,1	38,4	38,6	51,7	48,3	68,3	17,9	5,2	8,6
Mai	223	26,8	34,7	38,5	53,4	46,6	71,9	11,4	4,8	12,0
No ho sap	1	31,3	29,7	39,0	31,3	68,7	61,0	0,0	0,0	39,0
No contesta	0	0,0	0,0	0,0	0,0	0,0	0,0	0,0	0,0	0,0
34b. Fa boicot o deixat de comprar algun producte o marca comercial per raons socials, polítiques o mediambientals.										
B: Total entrevistes M Pond	323	25,7	34,3	40,0	50,8	49,2	73,3	10,2	5,9	10,6
B: Total entrevistes M Real	1096	25,7	34,4	39,9	50,5	49,5	73,4	10,1	5,8	10,6
Habitualment	14	26,2	32,0	41,7	32,6	67,4	76,9	0,0	9,0	14,1
De vegades	31	22,4	32,1	45,5	48,9	51,1	80,1	5,1	8,4	6,3
Gairebé mai	27	19,3	41,2	39,5	54,3	45,7	65,1	16,7	5,8	12,3
Mai	250	26,8	34,0	39,2	51,7	48,3	73,2	10,8	5,4	10,6
No ho sap	0	0,0	0,0	100,0	0,0	100,0	0,0	0,0	0,0	100,0
No contesta	0	0,0	0,0	0,0	0,0	0,0	0,0	0,0	0,0	0,0
34d. Decideix què menjar o què no menjar per raons socials, polítiques o mediambientals.										
B: Total entrevistes M Pond	323	25,7	34,3	40,0	50,8	49,2	73,3	10,2	5,9	10,6
B: Total entrevistes M Real	1096	25,7	34,4	39,9	50,5	49,5	73,4	10,1	5,8	10,6
Habitualment	14	24,4	29,9	45,7	27,7	72,3	82,5	3,7	6,3	7,4
De vegades	29	19,4	28,5	52,2	49,3	50,7	74,5	6,5	11,2	7,8
Gairebé mai	21	20,3	42,4	37,3	40,6	59,4	69,5	12,6	3,7	14,2
Mai	258	27,0	34,5	38,5	53,1	46,9	73,1	10,8	5,4	10,7
No ho sap	0	0,0	0,0	100,0	0,0	100,0	0,0	0,0	0,0	100,0
No contesta	0	0,0	0,0	0,0	0,0	0,0	0,0	0,0	0,0	0,0
35. En concret, a les darreres eleccions al Parlament de Catalunya del 27 de setembre de 2015, què va fer vostè?										
B: Total entrevistes M Pond	323	25,7	34,3	40,0	50,8	49,2	73,3	10,2	5,9	10,6
B: Total entrevistes M Real	1096	25,7	34,4	39,9	50,5	49,5	73,4	10,1	5,8	10,6
No va votar perquè no va poder	144	>52,2	25,2	<22,6	50,4	49,6	70,6	11,1	6,5	11,9
Va decidir no votar perquè no va voler	41	<6,5	40,9	52,6	48,8	51,2	73,6	11,9	7,4	7,1
Va votar	128	<3,3	42,3	>54,5	51,9	48,1	75,3	8,6	5,1	11,1
No ho sap	5	6,2	24,8	69,0	55,9	44,1	100,0	0,0	0,0	0,0
No contesta	5	18,5	42,6	38,9	43,3	56,7	73,5	26,5	0,0	0,0

% Horitzontals amb Jhi ²	Total	Edat			Sexe		Província			
		15-19	20-24	25-29	Home	Dona	Barcelona	Girona	Lleida	Tarragona
M ponderada	323	25,7	34,3	40,0	50,8	49,2	73,3	10,2	5,9	10,6
M real	1096	87,3	116,8	135,3	171,6	167,9	249,3	34,4	19,8	35,9
35.1. Per què?										
B: No va poder M Pond	144	52,2	25,2	22,6	50,4	49,6	70,6	11,1	6,5	11,9
B: No va poder M Real	486	52,5	25,5	22,0	50,0	50,0	71,4	10,5	6,4	11,7
No tenia dret a votar perquè no havia complert els 18 anys	78	>88,1	<11,1	<0,8	54,0	46,0	72,1	12,6	6,1	9,2
No tenia dret a votar perquè no tenia la ciutadania espanyola	37	<10,1	37,6	>52,3	50,0	50,0	64,1	7,5	8,9	19,5
Per motius familiars, de salut o de treball	8	3,5	47,9	48,6	31,4	68,6	63,0	21,4	3,2	12,4
No hi era	19	<9,8	>47,8	42,5	43,3	56,7	81,1	6,4	5,2	7,3
No ho sap	1	0,0	53,5	46,5	53,5	46,5	0,0	46,5	0,0	53,5
No contesta	1	0,0	49,9	50,1	100,0	0,0	100,0	0,0	0,0	0,0
35.2. Per què?										
B: No va voler M Pond	41	6,5	40,9	52,6	48,8	51,2	73,6	11,9	7,4	7,1
B: No va voler M Real	140	6,4	41,4	52,1	49,3	50,7	73,6	12,1	7,1	7,1
Perquè va preferir fer alguna altra cosa	15	7,9	34,1	58,0	41,8	58,2	76,9	14,9	4,3	3,9
Perquè no hi havia cap opció que el satisfés, no se sent	15	5,8	47,3	46,9	56,3	43,7	71,4	6,9	12,0	9,7
Com a forma de protesta contra els polítics i el sistema	7	4,5	37,7	57,9	48,9	51,1	62,9	19,5	4,6	12,9
Perquè ja sabia qui guanyaria i el seu vot no hauria servit	3	0,0	45,2	54,8	43,5	56,5	87,2	12,8	0,0	0,0
No ho sap	1	20,7	39,0	40,4	60,4	39,6	81,1	0,0	18,9	0,0
No contesta	0	0,0	100,0	0,0	0,0	100,0	100,0	0,0	0,0	0,0
35z. I em podria dir a quin partit o coalició va votar en aquestes eleccions?										
B: Va votar M Pond	128	3,3	42,3	54,5	51,9	48,1	75,3	8,6	5,1	11,1
B: Va votar M Real	438	3,2	42,0	54,8	51,6	48,4	74,7	8,9	5,3	11,2
PPC	3	0,0	77,2	22,8	57,2	42,8	79,3	12,0	0,0	8,7
ERC	15	2,0	49,0	49,0	61,0	39,0	67,2	7,5	11,7	13,6
PSC	9	0,0	11,8	88,2	38,1	61,9	59,1	2,6	8,9	29,3
ICV - EUiA	1	0,0	49,2	50,8	49,2	50,8	75,7	0,0	0,0	24,3
Cs	8	0,0	43,4	56,6	58,5	41,5	68,1	3,1	7,6	21,2
CUP	14	0,0	46,7	53,3	52,9	47,1	83,1	4,4	4,2	8,2
Podemos	11	0,0	46,9	53,1	62,7	37,3	76,8	10,0	3,0	10,3
Junts pel Sí	12	0,0	48,0	52,0	45,3	54,7	90,1	2,8	4,8	2,3
Catalunya sí que es pot	8	7,1	45,1	47,8	45,4	54,6	87,9	0,0	2,0	10,1
PDDeCAT	3	0,0	11,3	88,7	57,5	42,5	32,3	39,9	17,7	10,1
PACMA	4	6,8	46,3	46,9	19,7	80,3	93,5	0,0	0,0	6,5
Altres partits	1	0,0	0,0	100,0	66,3	33,7	66,6	0,0	0,0	33,4
Nul, en blanc	4	8,3	33,3	58,4	75,2	24,8	83,9	0,0	0,0	16,1
No ho sap	8	11,8	30,1	58,1	54,1	45,9	81,7	0,0	7,3	11,0
No contesta	26	6,8	46,1	47,1	49,9	50,1	70,3	>22,1	2,1	5,5
35z. I em podria dir a quin partit o coalició va votar en aquestes eleccions? Cens										
B: Total entrevistes M Pond	323	25,7	34,3	40,0	50,8	49,2	73,3	10,2	5,9	10,6
B: Total entrevistes M Real	1096	25,7	34,4	39,9	50,5	49,5	73,4	10,1	5,8	10,6
PPC	3	0,0	77,2	22,8	57,2	42,8	79,3	12,0	0,0	8,7
ERC	15	2,0	49,0	49,0	61,0	39,0	67,2	7,5	11,7	13,6
PSC	9	0,0	11,8	>88,2	38,1	61,9	59,1	2,6	8,9	29,3
ICV - EUiA	1	0,0	49,2	50,8	49,2	50,8	75,7	0,0	0,0	24,3
Cs	8	0,0	43,4	56,6	58,5	41,5	68,1	3,1	7,6	21,2
CUP	14	0,0	46,7	53,3	52,9	47,1	83,1	4,4	4,2	8,2
Podemos	11	0,0	46,9	53,1	62,7	37,3	76,8	10,0	3,0	10,3
Junts pel Sí	12	0,0	48,0	52,0	45,3	54,7	90,1	2,8	4,8	2,3
Catalunya sí que es pot	8	7,1	45,1	47,8	45,4	54,6	87,9	0,0	2,0	10,1
PDDeCAT	3	0,0	11,3	88,7	57,5	42,5	32,3	39,9	17,7	10,1
Altres partits	5	5,7	38,5	55,8	27,5	72,5	89,0	0,0	0,0	11,0
Nul, en blanc	4	8,3	33,3	58,4	75,2	24,8	83,9	0,0	0,0	16,1
No va votar	185	>41,9	28,7	<29,3	50,0	50,0	71,2	11,3	6,7	10,8
No ho sap	12	9,6	28,1	62,3	54,8	45,2	88,7	0,0	4,5	6,8
No contesta	31	8,6	45,6	45,8	48,9	51,1	70,8	>22,7	1,8	4,6


% Horitzontals amb Jhi ²	Total	Edat			Sexe		Província			
		15-19	20-24	25-29	Home	Dona	Barcelona	Girona	Lleida	Tarragona
M ponderada	323	25,7	34,3	40,0	50,8	49,2	73,3	10,2	5,9	10,6
M real	1096	87,3	116,8	135,3	171,6	167,9	249,3	34,4	19,8	35,9
37a. Amb quina freqüència penja continguts o compartir enllaços amb contingut polític o social a través de Facebook, Twitter, altres xarxes socials o grups de whatsapp?										
B: Total entrevistes M Pond	323	25,7	34,3	40,0	50,8	49,2	73,3	10,2	5,9	10,6
B: Total entrevistes M Real	1096	25,7	34,4	39,9	50,5	49,5	73,4	10,1	5,8	10,6
Habitualment	23	25,0	40,6	34,5	39,3	60,7	76,6	5,1	11,1	7,2
De vegades	71	28,7	33,3	38,0	58,9	41,1	72,4	11,4	7,8	8,4
Gairebé mai	48	25,8	30,1	44,1	53,0	47,0	83,4	4,5	5,1	7,0
Mai	179	24,6	34,8	40,6	48,4	51,6	70,9	11,5	4,7	12,9
No ho sap	0	0,0	100,0	0,0	100,0	0,0	0,0	100,0	0,0	0,0
No contesta	1	31,2	36,1	32,7	32,7	67,3	31,2	68,8	0,0	0,0
37aa. En concret, em podria dir si aquesta acció l'ha duta a terme en els últims dos mesos?										
B: Sí últims 12m M Pond	95	27,8	35,1	37,1	54,1	45,9	73,4	9,8	8,6	8,1
B: Sí últims 12m M Real	322	27,6	35,1	37,3	54,0	46,0	73,0	9,9	8,7	8,4
No l'he duta a terme en els últims dos mesos	4	51,5	27,9	20,6	42,7	57,3	85,2	0,0	8,2	6,6
Sí, amb més intensitat que en els mesos anteriors	65	29,1	34,3	36,5	53,0	47,0	71,5	10,9	9,6	8,0
Sí, amb la mateixa intensitat que en els mesos anteriors	24	20,8	39,6	39,5	59,6	40,4	75,7	8,3	6,6	9,3
Sí, amb menys intensitat que en els mesos anteriors	2	16,7	16,8	66,5	48,6	51,4	84,9	15,1	0,0	0,0
No ho sap	0	0,0	0,0	0,0	0,0	0,0	0,0	0,0	0,0	0,0
No contesta	0	0,0	0,0	0,0	0,0	0,0	0,0	0,0	0,0	0,0
37b. Amb quina freqüència fa comentaris en fòrums d'internet o a les xarxes socials (Facebook, twitter, youtube...) sobre temes socials o polítics?										
B: Total entrevistes M Pond	323	25,7	34,3	40,0	50,8	49,2	73,3	10,2	5,9	10,6
B: Total entrevistes M Real	1096	25,7	34,4	39,9	50,5	49,5	73,4	10,1	5,8	10,6
Habitualment	19	27,6	34,7	37,7	47,6	52,4	71,1	5,4	13,3	10,2
De vegades	66	28,0	32,7	39,3	60,1	39,9	71,4	12,7	7,9	8,1
Gairebé mai	54	28,3	27,3	44,5	54,1	45,9	83,5	3,3	4,3	8,9
Mai	182	24,1	36,8	39,0	46,7	53,3	71,1	11,9	4,9	12,1
No ho sap	1	0,0	48,8	51,2	50,4	49,6	100,0	0,0	0,0	0,0
No contesta	0	0,0	0,0	100,0	100,0	0,0	0,0	100,0	0,0	0,0
37ba. En concret, em podria dir si aquesta acció l'ha duta a terme en els últims dos mesos?										
B: Sí últims 12m M Pond	85	27,9	33,1	39,0	57,3	42,7	71,3	11,0	9,1	8,6
B: Sí últims 12m M Real	289	27,7	33,2	39,1	57,1	42,9	70,9	11,4	9,0	8,7
No l'he duta a terme en els últims dos mesos	5	37,4	24,8	37,8	57,6	42,4	55,8	10,8	20,9	12,5
Sí, amb més intensitat que en els mesos anteriors	59	28,5	32,5	39,0	58,0	42,0	69,4	13,7	8,6	8,3
Sí, amb la mateixa intensitat que en els mesos anteriors	20	23,6	37,1	39,4	54,9	45,1	79,4	3,6	8,0	9,0
Sí, amb menys intensitat que en els mesos anteriors	1	33,1	33,2	33,7	66,3	33,7	100,0	0,0	0,0	0,0
No ho sap	0	0,0	0,0	0,0	0,0	0,0	0,0	0,0	0,0	0,0
No contesta	0	0,0	0,0	0,0	0,0	0,0	0,0	0,0	0,0	0,0
37c. Amb quina freqüència anima a altres persones a participar en accions polítiques o reivindicacions socials a través de Facebook, Twitter o altres xarxes socials o grups de whatsapp?										
B: Total entrevistes M Pond	323	25,7	34,3	40,0	50,8	49,2	73,3	10,2	5,9	10,6
B: Total entrevistes M Real	1096	25,7	34,4	39,9	50,5	49,5	73,4	10,1	5,8	10,6
Habitualment	12	31,1	28,1	40,9	42,2	57,8	67,3	4,2	14,3	14,2
De vegades	47	22,2	40,6	37,2	49,4	50,6	73,0	14,5	5,5	7,0
Gairebé mai	41	26,1	31,7	42,2	61,0	39,0	85,4	3,6	4,2	6,8
Mai	219	25,9	33,8	40,3	49,4	50,6	71,5	10,7	5,8	11,9
No ho sap	1	39,4	40,1	20,4	79,6	20,4	79,7	20,3	0,0	0,0
No contesta	1	63,4	0,0	36,6	65,0	35,0	35,0	36,6	0,0	28,4



% Horitzontals amb Jhi ²	Total		Edat			Sexe		Província			
			15-19	20-24	25-29	Home	Dona	Barcelona	Girona	Lleida	Tarragona
M ponderada	323	25,7	34,3	40,0	50,8	49,2	73,3	10,2	5,9	10,6	
M real	1096	87,3	116,8	135,3	171,6	167,9	249,3	34,4	19,8	35,9	
37ca. En concret, em podria dir si aquesta acció l'ha duta a terme en els últims dos mesos?											
B: Sí últims 12m M Pond	60	24,1	38,0	38,0	47,9	52,1	71,8	12,4	7,4	8,5	
B: Sí últims 12m M Real	204	24,0	37,7	38,2	48,0	52,0	71,1	13,2	7,4	8,3	
No l'he duta a terme en els últims dos mesos	3	28,8	19,3	51,9	57,0	43,0	77,7	16,8	5,5	0,0	
Sí, amb més intensitat que en els mesos anteriors	45	27,7	36,3	36,0	47,2	52,8	71,1	12,1	9,5	7,3	
Sí, amb la mateixa intensitat que en els mesos anteriors	11	8,0	48,4	43,6	45,3	54,7	75,0	11,2	0,0	13,8	
Sí, amb menys intensitat que en els mesos anteriors	1	34,7	34,4	30,9	65,3	34,7	34,4	30,9	0,0	34,7	
No ho sap	0	0,0	100,0	0,0	100,0	0,0	100,0	0,0	0,0	0,0	
No contesta	0	0,0	0,0	0,0	0,0	0,0	0,0	0,0	0,0	0,0	
37g. Amb quina freqüència signa petició o s'ha adherit a alguna campanya o a un manifest a través d'internet?											
B: Total entrevistes M Pond	323	25,7	34,3	40,0	50,8	49,2	73,3	10,2	5,9	10,6	
B: Total entrevistes M Real	1096	25,7	34,4	39,9	50,5	49,5	73,4	10,1	5,8	10,6	
Habitualment	12	31,6	40,9	27,5	28,4	71,6	77,1	5,0	4,9	13,0	
De vegades	52	21,1	35,5	43,4	53,9	46,1	77,3	10,2	5,8	6,7	
Gairebé mai	43	27,7	33,7	38,6	51,8	48,2	87,0	3,7	5,5	3,8	
Mai	215	26,3	33,4	40,3	50,8	49,2	69,5	11,6	6,0	12,8	
No ho sap	1	0,0	100,0	0,0	66,6	33,4	100,0	0,0	0,0	0,0	
No contesta	1	0,0	48,8	51,2	100,0	0,0	0,0	>100,0	0,0	0,0	
37ga. En concret, em podria dir si aquesta acció l'ha duta a terme en els últims dos mesos?											
B: Sí últims 12m M Pond	64	23,1	36,5	40,4	49,1	50,9	77,3	9,2	5,6	7,9	
B: Sí últims 12m M Real	218	22,9	36,7	40,4	49,1	50,9	76,6	9,6	5,5	8,3	
No l'he duta a terme en els últims dos mesos	6	29,6	42,1	28,3	52,8	47,2	75,5	10,0	5,4	9,2	
Sí, amb més intensitat que en els mesos anteriors	41	26,8	35,3	37,8	51,8	48,2	74,0	11,7	7,8	6,5	
Sí, amb la mateixa intensitat que en els mesos anteriors	15	9,7	39,4	50,9	41,3	58,7	85,5	2,8	0,0	11,7	
Sí, amb menys intensitat que en els mesos anteriors	0	0,0	0,0	0,0	0,0	0,0	0,0	0,0	0,0	0,0	
No ho sap	1	32,8	0,0	67,2	32,8	67,2	100,0	0,0	0,0	0,0	
No contesta	0	0,0	0,0	0,0	0,0	0,0	0,0	0,0	0,0	0,0	
38a. En els últims 12 mesos ha participat en un debat o procés participatiu organitzat pel seu ajuntament sobre temes relacionats amb el seu poble o ciutat?											
B: Total entrevistes M Pond	323	25,7	34,3	40,0	50,8	49,2	73,3	10,2	5,9	10,6	
B: Total entrevistes M Real	1096	25,7	34,4	39,9	50,5	49,5	73,4	10,1	5,8	10,6	
Sí	19	21,4	31,3	47,2	44,2	55,8	64,4	14,6	8,4	12,5	
No	300	25,9	34,5	39,5	51,2	48,8	74,5	9,3	5,8	10,5	
No ho sap	4	34,7	23,3	41,9	36,1	63,9	33,1	>52,2	0,0	14,8	
No contesta	1	0,0	48,8	51,2	100,0	0,0	0,0	>100,0	0,0	0,0	
38b. I en algun procés organitzat per la Generalitat?											
B: Total entrevistes M Pond	323	25,7	34,3	40,0	50,8	49,2	73,3	10,2	5,9	10,6	
B: Total entrevistes M Real	1096	25,7	34,4	39,9	50,5	49,5	73,4	10,1	5,8	10,6	
Sí	19	22,7	36,6	40,7	49,7	50,3	68,7	12,3	11,2	7,7	
No	302	26,0	34,2	39,8	50,8	49,2	73,9	9,8	5,6	10,8	
No ho sap	1	26,1	0,0	73,9	52,0	48,0	52,0	22,0	0,0	26,1	
No contesta	1	0,0	34,7	65,3	71,2	28,8	0,0	>100,0	0,0	0,0	
39. Amb qui viu?											
B: Total entrevistes M Pond	323	25,7	34,3	40,0	50,8	49,2	73,3	10,2	5,9	10,6	
B: Total entrevistes M Real	1096	25,7	34,4	39,9	50,5	49,5	73,4	10,1	5,8	10,6	
Sol/a	15	6,7	33,8	59,5	65,9	34,1	71,4	3,8	10,6	14,2	
Amb la parella	56	<3,2	22,1	>74,7	46,8	53,2	75,9	6,9	5,8	11,3	
Sol/a amb fills/fillastres	4	0,0	25,9	74,1	8,3	91,7	74,6	9,8	7,7	7,9	
Amb la parella i fills/fillastres	32	<2,8	24,1	>73,2	26,8	73,2	73,6	10,8	5,0	10,7	
Amb els pares i/o altres familiars o tutors/es	191	>40,5	38,8	<20,7	54,9	45,1	71,3	12,4	5,8	10,5	
Amb amics/gues o coneguts/des (emancipat/ada)	24	7,5	42,4	50,0	56,9	43,1	84,2	4,1	4,3	7,4	
Altres	1	27,6	38,7	33,7	0,0	100,0	72,4	0,0	0,0	27,6	
No ho sap	0	0,0	0,0	0,0	0,0	0,0	0,0	0,0	0,0	0,0	
No contesta	1	0,0	0,0	100,0	54,2	45,8	54,2	45,8	0,0	0,0	



% Horitzontals amb Jhi ²	Total	Edat			Sexe		Província			
		15-19	20-24	25-29	Home	Dona	Barcelona	Girona	Lleida	Tarragona
M ponderada	323	25,7	34,3	40,0	50,8	49,2	73,3	10,2	5,9	10,6
M real	1096	87,3	116,8	135,3	171,6	167,9	249,3	34,4	19,8	35,9
42a. I on va néixer el seu pare?										
B: Total entrevistes M Pond	323	25,7	34,3	40,0	50,8	49,2	73,3	10,2	5,9	10,6
B: Total entrevistes M Real	1096	25,7	34,4	39,9	50,5	49,5	73,4	10,1	5,8	10,6
A Catalunya	146	29,2	36,5	34,3	53,1	46,9	72,9	10,1	6,6	10,4
A la resta d'Espanya	74	21,9	31,5	46,6	49,7	50,3	77,5	7,7	2,6	12,2
En un altre país	99	22,7	32,9	44,3	48,6	51,4	70,8	12,7	7,1	9,4
No contesta	3	45,8	36,2	17,9	36,3	63,7	73,0	0,0	8,7	18,3
42b. I la seva mare?										
B: Total entrevistes M Pond	323	25,7	34,3	40,0	50,8	49,2	73,3	10,2	5,9	10,6
B: Total entrevistes M Real	1096	25,7	34,4	39,9	50,5	49,5	73,4	10,1	5,8	10,6
A Catalunya	157	29,6	35,4	35,0	54,0	46,0	75,1	9,0	6,2	9,7
A la resta d'Espanya	65	19,9	33,7	46,4	47,4	52,6	72,9	9,9	4,0	13,2
En un altre país	101	23,6	32,8	43,6	48,2	51,8	70,6	12,5	6,6	10,3
No contesta	1	0,0	49,4	50,6	0,0	100,0	100,0	0,0	0,0	0,0
43a. Quin diria que és el nivell d'estudis del seu pare?										
B: Total entrevistes M Pond	323	25,7	34,3	40,0	50,8	49,2	73,3	10,2	5,9	10,6
B: Total entrevistes M Real	1096	25,7	34,4	39,9	50,5	49,5	73,4	10,1	5,8	10,6
Sense estudis o primària incompleta	23	17,7	35,4	46,8	57,6	42,4	51,2	15,2	9,5	>24,1
Primària	92	23,0	32,3	44,7	48,2	51,8	71,3	12,8	4,1	11,7
Secundària	122	26,3	36,9	36,9	51,6	48,4	72,5	9,1	7,9	10,5
Estudis universitaris	71	27,2	31,7	41,1	50,0	50,0	82,6	8,2	3,7	5,5
No ho sap/No contesta	14	44,4	34,9	20,8	52,4	47,6	82,9	5,2	4,0	7,9
43b. I el de seva mare?										
B: Total entrevistes M Pond	323	25,7	34,3	40,0	50,8	49,2	73,3	10,2	5,9	10,6
B: Total entrevistes M Real	1096	25,7	34,4	39,9	50,5	49,5	73,4	10,1	5,8	10,6
Sense estudis o primària incompleta	27	17,9	40,3	41,8	49,6	50,4	51,5	15,4	7,5	>25,6
Primària	87	20,0	29,2	50,8	50,8	49,2	71,2	12,3	4,4	12,1
Secundària	128	26,3	37,9	35,9	52,3	47,7	74,5	8,7	6,6	10,2
Estudis universitaris	73	31,6	31,5	37,0	46,8	53,2	80,6	8,6	5,9	4,9
No ho sap/No contesta	7	55,1	36,7	8,2	67,0	33,0	85,9	10,2	3,9	0,0
44a. Em podria dir quina és la feina del seu pare o, en el cas que ja no treballi o no sigui viu, a què es dedicava?										
B: Total entrevistes M Pond	323	25,7	34,3	40,0	50,8	49,2	73,3	10,2	5,9	10,6
B: Total entrevistes M Real	1096	25,7	34,4	39,9	50,5	49,5	73,4	10,1	5,8	10,6
Artesans/es i treballadors/es qualificats d'indústries manufactures, construcció i mineria	81	27,6	33,3	39,1	49,0	51,0	69,3	11,4	6,8	12,6
Tècnics de serveis	43	19,5	33,8	46,7	53,0	47,0	75,8	9,9	5,8	8,5
Tècnics i professionals científics i intel·lectuals	41	28,1	32,4	39,5	48,7	51,3	82,0	8,7	3,8	5,5
Operadors de maquinària	32	25,2	34,6	40,2	54,4	45,6	68,8	11,4	4,4	15,4
Tècnics/tècniques i professionals de suport	30	31,8	29,9	38,3	51,1	48,9	80,9	6,5	5,5	7,1
Direcció de les empreses i de les administracions públiques	18	19,1	34,0	47,0	45,8	54,2	82,8	6,2	5,5	5,6
Treballadors/es no qualificats/des	17	26,8	42,6	30,6	45,6	54,4	54,6	22,5	10,1	12,8
Empleats/des de tipus administratiu	15	26,4	32,4	41,2	53,0	47,0	84,6	0,0	3,7	11,7
Treballadors/es qualificats/ades agraris i de la pesca	14	21,4	39,1	39,6	52,5	47,5	49,7	14,5	15,8	20,1
Forces armades	1	29,5	70,5	0,0	100,0	0,0	70,5	0,0	0,0	29,5
No classificables	0	0,0	0,0	100,0	0,0	100,0	100,0	0,0	0,0	0,0
Encara no ha treballat mai	0	0,0	0,0	0,0	0,0	0,0	0,0	0,0	0,0	0,0
No ho sap	16	19,6	43,1	37,3	45,9	54,1	69,8	9,9	5,7	14,7
No contesta	15	32,3	31,6	36,1	61,9	38,1	82,0	12,9	0,0	5,2



% Horitzontals amb Jhi ²	Total	Edat				Sexe		Província			
		15-19	20-24	25-29	Home	Dona	Barcelona	Girona	Lleida	Tarragona	
M ponderada	323	25,7	34,3	40,0	50,8	49,2	73,3	10,2	5,9	10,6	
M real	1096	87,3	116,8	135,3	171,6	167,9	249,3	34,4	19,8	35,9	
P44b. I de la seva mare, quina és la seva feina o quina va ser la seva última feina?											
B: Total entrevistes M Pond	323	25,7	34,3	40,0	50,8	49,2	73,3	10,2	5,9	10,6	
B: Total entrevistes M Real	1096	25,7	34,4	39,9	50,5	49,5	73,4	10,1	5,8	10,6	
Mestressa de casa	75	18,9	29,8	51,3	50,3	49,7	63,7	13,2	6,1	17,0	
Tècnics de serveis	68	26,2	36,3	37,4	55,8	44,2	72,4	9,4	6,7	11,6	
Tècnics i professionals científics i intel·lectuals	42	26,3	27,5	46,2	47,4	52,6	85,9	4,4	7,0	2,7	
Treballadors/es no qualificats/des	41	25,1	39,2	35,7	41,7	58,3	75,5	7,7	6,1	10,7	
Empleats/des de tipus administratiu	37	34,7	33,9	31,4	50,1	49,9	80,2	6,6	4,0	9,2	
Tècnics/tècniques i professionals de suport	18	34,9	39,5	25,6	53,0	47,0	76,2	13,3	7,3	3,2	
Artesans/es i treballadors/es qualificats d'indústries manufactureres, construcció i mineria	9	12,4	55,0	32,6	48,9	51,1	74,3	9,4	0,0	16,3	
Operadors de maquinària	5	31,4	38,1	30,5	49,2	50,8	69,1	13,0	0,0	17,8	
Direcció de les empreses i de les administracions públiques	5	15,8	34,6	49,6	43,1	56,9	72,7	17,4	5,3	4,6	
Treballadors/es qualificats/ades agraris i de la pesca	2	16,3	30,9	52,8	38,3	61,7	15,2	0,0	>52,8	32,0	
No classificables	1	100,0	0,0	0,0	100,0	0,0	49,2	0,0	50,8	0,0	
Forces armades	0	0,0	0,0	0,0	0,0	0,0	0,0	0,0	0,0	0,0	
No ho sap	7	30,9	36,9	32,1	52,9	47,1	57,0	>35,4	0,0	7,6	
No contesta	14	30,1	33,7	36,2	67,9	32,1	79,8	16,4	0,0	3,8	
45. Quina diries que és/era la classe social dels teus pares?											
B: Total entrevistes M Pond	323	25,7	34,3	40,0	50,8	49,2	73,3	10,2	5,9	10,6	
B: Total entrevistes M Real	1096	25,7	34,4	39,9	50,5	49,5	73,4	10,1	5,8	10,6	
Alta	9	29,9	42,1	28,1	57,9	42,1	58,7	30,6	7,5	3,3	
Mitjana-alta	51	31,2	29,2	39,5	51,8	48,2	71,6	13,4	11,6	3,4	
Mitjana	128	27,1	33,1	39,8	50,4	49,6	74,1	10,7	2,7	12,5	
Mitjana-baixa	100	24,2	36,6	39,2	51,0	49,0	70,0	9,8	7,3	12,9	
Baixa	26	16,0	35,4	48,6	46,1	53,9	84,9	0,0	3,2	11,9	
No ho sap	9	17,1	37,2	45,7	49,0	51,0	88,8	0,0	8,1	3,1	
No contesta	1	0,0	100,0	0,0	100,0	0,0	100,0	0,0	0,0	0,0	
46. I quina diries que és la teva classe social actualment?											
B: Total entrevistes M Pond	323	25,7	34,3	40,0	50,8	49,2	73,3	10,2	5,9	10,6	
B: Total entrevistes M Real	1096	25,7	34,4	39,9	50,5	49,5	73,4	10,1	5,8	10,6	
Alta	5	47,6	29,2	23,2	46,3	53,7	54,2	30,9	3,9	11,0	
Mitjana-alta	42	34,0	30,8	35,2	55,3	44,7	71,7	14,2	9,8	4,3	
Mitjana	139	27,0	32,1	41,0	47,3	52,7	72,6	12,5	3,6	11,3	
Mitjana-baixa	106	22,4	37,7	40,0	53,7	46,3	73,6	7,3	6,2	12,9	
Baixa	24	17,2	39,4	43,4	50,8	49,2	77,5	2,2	9,9	10,4	
No ho sap	7	17,0	29,9	53,1	48,7	51,3	89,9	0,0	10,1	0,0	
No contesta	0	0,0	100,0	0,0	100,0	0,0	100,0	0,0	0,0	0,0	
47a. En els darrers tres anys ha hagut de recórrer a l'ajuda econòmica de familiars?											
B: Total entrevistes M Pond	323	25,7	34,3	40,0	50,8	49,2	73,3	10,2	5,9	10,6	
B: Total entrevistes M Real	1096	25,7	34,4	39,9	50,5	49,5	73,4	10,1	5,8	10,6	
Sí	83	<14,6	39,1	46,3	53,7	46,3	69,9	9,8	8,5	11,8	
No	238	29,2	32,7	38,1	49,7	50,3	74,8	10,2	4,7	10,3	
No ho sap	1	100,0	0,0	0,0	50,6	49,4	50,6	0,0	49,4	0,0	
No contesta	1	50,8	49,2	0,0	50,8	49,2	0,0	>100,0	0,0	0,0	
47b. En els darrers tres anys ha perdut la feina / no ha pogut trobar feina en cas que n'estigués buscant?											
B: Menors 64 anys M Pond	323	25,7	34,3	40,0	50,8	49,2	73,3	10,2	5,9	10,6	
B: Menors 64 anys M Real	1096	25,7	34,4	39,9	50,5	49,5	73,4	10,1	5,8	10,6	
Sí	72	<11,8	41,5	46,7	48,4	51,6	76,0	7,7	4,9	11,4	
No	249	29,6	32,2	38,2	51,2	48,8	72,6	10,8	6,2	10,3	
No ho sap	1	51,2	0,0	48,8	100,0	0,0	77,0	23,0	0,0	0,0	
No contesta	1	33,6	66,4	0,0	66,4	33,6	33,6	34,6	0,0	31,8	

	Total	15-19	20-24	25-29	Home	Dona	Barcelona	Girona	Lleida	Tarragona
% Horitzontals amb Jhi²										
M ponderada	323	25,7	34,3	40,0	50,8	49,2	73,3	10,2	5,9	10,6
M real	1096	87,3	116,8	135,3	171,6	167,9	249,3	34,4	19,8	35,9
47c. En els darrers tres anys s'han reduït els ingressos de la seva llar?										
B: Total entrevistes M Pond	323	25,7	34,3	40,0	50,8	49,2	73,3	10,2	5,9	10,6
B: Total entrevistes M Real	1096	25,7	34,4	39,9	50,5	49,5	73,4	10,1	5,8	10,6
Sí	131	19,5	38,5	41,9	53,8	46,2	70,1	11,4	7,3	11,2
No	184	28,3	31,8	40,0	48,7	51,3	76,0	9,3	4,2	10,5
No ho sap	8	>67,8	19,4	12,9	49,8	50,2	70,6	4,8	21,8	2,8
No contesta	1	50,8	49,2	0,0	50,8	49,2	0,0	>100,0	0,0	0,0
47d. En els darrers tres anys ha hagut de canviar de domicili per dificultats econòmiques / laborals?										
B: Total entrevistes M Pond	323	25,7	34,3	40,0	50,8	49,2	73,3	10,2	5,9	10,6
B: Total entrevistes M Real	1096	25,7	34,4	39,9	50,5	49,5	73,4	10,1	5,8	10,6
Sí	39	18,9	32,7	48,4	56,7	43,3	67,0	5,9	12,5	14,6
No	283	26,6	34,5	38,9	49,9	50,1	74,1	10,8	4,9	10,1
No ho sap	0	100,0	0,0	0,0	100,0	0,0	100,0	0,0	0,0	0,0
No contesta	0	0,0	0,0	0,0	0,0	0,0	0,0	0,0	0,0	0,0
47e. En els darrers tres anys es planteja anar a treballar a un país estranger?										
B: Menors 64 anys M Pond	323	25,7	34,3	40,0	50,8	49,2	73,3	10,2	5,9	10,6
B: Menors 64 anys M Real	1096	25,7	34,4	39,9	50,5	49,5	73,4	10,1	5,8	10,6
Sí	107	25,8	37,0	37,2	55,5	44,5	77,4	7,5	6,4	8,7
No	202	26,0	32,3	41,7	48,2	51,8	70,6	11,5	5,7	12,2
No ho sap	14	22,0	40,0	37,9	50,3	49,7	82,7	12,9	4,4	0,0
No contesta	0	0,0	100,0	0,0	100,0	0,0	0,0	0,0	0,0	100,0
47f. En els darrers tres anys ha tingut més problemes per dormir degut a preocupacions econòmiques o laborals?										
B: Total entrevistes M Pond	323	25,7	34,3	40,0	50,8	49,2	73,3	10,2	5,9	10,6
B: Total entrevistes M Real	1096	25,7	34,4	39,9	50,5	49,5	73,4	10,1	5,8	10,6
Sí	60	<10,1	33,6	>56,3	46,6	53,4	74,8	6,2	8,7	10,3
No	262	29,2	34,6	36,3	51,6	48,4	73,0	11,0	5,2	10,7
No ho sap	1	69,0	0,0	31,0	100,0	0,0	69,0	31,0	0,0	0,0
No contesta	0	0,0	0,0	100,0	0,0	100,0	0,0	100,0	0,0	0,0
47g. En els darrers tres anys ha tingut algun problema de salut degut a la seva situació econòmica o laboral?										
B: Total entrevistes M Pond	323	25,7	34,3	40,0	50,8	49,2	73,3	10,2	5,9	10,6
B: Total entrevistes M Real	1096	25,7	34,4	39,9	50,5	49,5	73,4	10,1	5,8	10,6
Sí	22	12,2	33,8	54,0	49,2	50,8	77,6	4,2	6,6	11,7
No	300	26,6	34,4	39,1	50,8	49,2	73,0	10,6	5,8	10,6
No ho sap	0	100,0	0,0	0,0	100,0	0,0	100,0	0,0	0,0	0,0
No contesta	0	100,0	0,0	0,0	100,0	0,0	0,0	100,0	0,0	0,0
47h. En els darrers tres anys algú del seu entorn familiar més immediat (parella, fills, pares) s'ha quedat sense feina?										
B: Total entrevistes M Pond	323	25,7	34,3	40,0	50,8	49,2	73,3	10,2	5,9	10,6
B: Total entrevistes M Real	1096	25,7	34,4	39,9	50,5	49,5	73,4	10,1	5,8	10,6
Sí	119	19,5	35,7	44,8	51,9	48,1	71,9	11,9	6,5	9,7
No	203	29,1	33,6	37,3	50,1	49,9	74,2	9,2	5,4	11,2
No ho sap	1	73,5	0,0	26,5	50,9	49,1	49,7	26,5	23,8	0,0
No contesta	0	0,0	0,0	0,0	0,0	0,0	0,0	0,0	0,0	0,0
48. En un futur, quan tinguis aproximadament l'edat dels teus pares, com creus que serà la teva situació econòmica comparada amb la seva?										
B: Menors 30 anys M Pond	323	25,7	34,3	40,0	50,8	49,2	73,3	10,2	5,9	10,6
B: Menors 30 anys M Real	1096	25,7	34,4	39,9	50,5	49,5	73,4	10,1	5,8	10,6
Molt millor que la dels meus pares	16	26,0	33,2	40,8	57,4	42,6	85,3	5,5	3,9	5,3
Millor que la dels meus pares	114	26,5	36,1	37,4	50,6	49,4	72,2	13,2	5,5	9,1
Ni millor ni pitjor	100	28,9	33,2	37,9	49,4	50,6	74,4	8,7	6,2	10,7
Pitjor que la dels meus pares	60	21,4	31,6	47,0	54,4	45,6	71,5	8,7	6,0	13,8
Molt pitjor que la dels meus pares	6	10,8	34,7	54,5	55,5	44,5	44,5	11,1	10,7	33,7
No ho sap	21	30,5	31,2	38,3	46,5	53,5	83,8	7,8	7,2	1,2
No contesta	6	0,0	56,6	43,4	34,0	66,0	56,8	15,2	0,0	28,0

5.3. Valors absoluts

Valors absoluts	Total	Edat			Sexe		Província			
		15-19	20-24	25-29	Home	Dona	Barcelona	Girona	Lleida	Tarragona
M ponderada	323	83	111	129	164	159	237	33	19	34
M real	1096	282	377	437	554	542	805	111	64	116
F.01. Estic trucant a un domicili particular?										
B: Total entrevistes M Pond	323	83	111	129	164	159	237	33	19	34
B: Total entrevistes M Real	1096	282	377	437	554	542	805	111	64	116
Sí	323	83	111	129	164	159	237	33	19	34
No	0	0	0	0	0	0	0	0	0	0
Prefereix que li faci les preguntes en català o en castellà?										
B: Total entrevistes M Pond	323	83	111	129	164	159	237	33	19	34
B: Total entrevistes M Real	1096	282	377	437	554	542	805	111	64	116
Català	112	33	41	38	60	52	82	14	11	4
Castellà	183	44	61	79	91	93	138	18	7	20
Indiferent	27	6	9	12	14	14	17	1	0	10

Valors absoluts	Total	Edat				Sexe		Província			
		15-19	20-24	25-29	Home	Dona	Barcelona	Girona	Lleida	Tarragona	
M ponderada	323	83	111	129	164	159	237	33	19	34	
M real	1096	282	377	437	554	542	805	111	64	116	
3c. Quina és/va ser la seva última feina?											
B: Treballa/ava M Pond	309	81	104	123	160	149	228	31	16	34	
B: Treballa/ava M Real	1049	277	355	417	540	509	774	104	56	115	
Tècnics/tècniques de serveis	88	15	34	40	37	51	63	9	3	13	
Tècnics i professionals científics i intel·lectuals	32	0	13	19	12	20	27	1	2	2	
Tècnics i professionals de suport	30	3	11	16	17	13	24	2	2	2	
Treballadors/es no qualificats/ades	25	3	9	13	15	10	19	2	1	2	
Empleats/ades de tipus administratiu	21	3	6	12	7	14	18	0	1	2	
Artesans/es i treballadors/es qualificats/ades d'indústries manufactureres, construcció i mineria	19	3	5	11	18	2	13	2	1	2	
Operadors/es de maquinària	7	1	2	4	7	0	5	1	1	1	
Treballadors/es qualificats/ades agraris i de la pesca	4	0	1	2	2	1	1	1	1	1	
Direcció de les empreses i de les administracions públiques	1	0	0	1	1	0	1	0	0	0	
Encara no ha treballat mai	77	54	20	4	40	37	53	12	3	9	
No ho sap	1	0	1	0	1	0	1	0	0	0	
No contesta	3	0	2	1	3	1	3	0	0	0	
3d. I quantes persones té/tenia al seu càrrec a la feina?											
B: Treballa/ava M Pond	226	27	81	118	116	111	170	18	13	25	
B: Treballa/ava M Real	771	94	277	400	394	377	578	63	46	84	
Cap	199	26	73	101	99	100	149	16	12	22	
De 1 a 5	19	2	5	13	12	7	14	2	1	1	
De 6 a 20	5	0	2	3	3	2	4	0	0	1	
Més de 20	2	0	0	1	1	1	1	0	0	0	
No ho sap	0	0	0	0	0	0	0	0	0	0	
No contesta	1	0	1	0	1	0	1	0	0	0	
3e. Quina és/era la seva situació contractual?											
B: Treballa/ava M Pond	226	27	81	118	116	111	170	18	13	25	
B: Treballa/ava M Real	771	94	277	400	394	377	578	63	46	84	
Contracte laboral temporal a jornada completa	68	8	27	33	38	30	47	6	4	11	
Contracte laboral temporal a mitja jornada o inferior	41	9	20	12	21	21	29	3	3	6	
Contracte laboral fix a jornada completa	67	3	17	47	34	33	55	5	3	3	
Contracte laboral fix a mitja jornada o inferior	12	1	5	6	4	8	7	2	1	1	
Autònom/a o professió liberal	17	0	3	13	9	7	13	1	1	2	
Empresari/ària	1	0	0	1	0	1	1	0	0	0	
Feina/es informal/s	5	2	2	1	2	3	4	0	0	0	
Beca	2	1	0	1	1	1	1	0	0	0	
Altres situacions	13	4	5	4	7	6	11	0	1	1	
No ho sap	1	0	1	0	0	0	0	0	0	0	
No contesta	1	0	1	0	0	1	1	0	0	0	



Valors absoluts	Total	Edat			Sexe		Província			
		15-19	20-24	25-29	Home	Dona	Barcelona	Girona	Lleida	Tarragona
M ponderada	323	83	111	129	164	159	237	33	19	34
M real	1096	282	377	437	554	542	805	111	64	116
10a. Durant aquells anys de l'etapa escolar i d'institut duia a terme activitats extraescolars esportives?										
B: Total entrevistes M Pond	323	83	111	129	164	159	237	33	19	34
B: Total entrevistes M Real	1096	282	377	437	554	542	805	111	64	116
Sí	232	61	77	94	124	108	172	22	14	24
No	91	22	33	36	40	51	65	11	5	10
No ho recordo	0	0	0	0	0	0	0	0	0	0
No contesta	0	0	0	0	0	0	0	0	0	0
10b. Duia a terme activitats extraescolars no esportives (música, anglès, artístiques...)?										
B: Total entrevistes M Pond	323	83	111	129	164	159	237	33	19	34
B: Total entrevistes M Real	1096	282	377	437	554	542	805	111	64	116
Sí	181	46	63	72	85	96	138	16	12	16
No	142	37	48	57	79	63	99	17	7	18
No ho recordo	0	0	0	0	0	0	0	0	0	0
No contesta	0	0	0	0	0	0	0	0	0	0
10c. Participava en alguna organització de lleure (escoltes, esplais)?										
B: Total entrevistes M Pond	323	83	111	129	164	159	237	33	19	34
B: Total entrevistes M Real	1096	282	377	437	554	542	805	111	64	116
Sí	70	10	27	32	33	37	55	5	5	4
No	253	73	83	97	131	122	182	28	14	30
No ho recordo	0	0	0	0	0	0	0	0	0	0
No contesta	0	0	0	0	0	0	0	0	0	0
10d. Participava en alguna altra associació o col·lectiu?										
B: Total entrevistes M Pond	323	83	111	129	164	159	237	33	19	34
B: Total entrevistes M Real	1096	282	377	437	554	542	805	111	64	116
Sí	30	7	11	12	15	15	22	3	3	3
No	291	76	99	116	147	143	214	30	15	31
No ho recordo	2	0	1	1	1	1	1	0	1	0
No contesta	0	0	0	0	0	0	0	0	0	0
11a. Ara parlem d'algunes activitats que els seus pares podrien haver realitzat quan vostè era petit. Recorda amb quina freqüència els seus pares realitzaven les següents activitats? Votar en les eleccions.										
B: Total entrevistes M Pond	323	83	111	129	164	159	237	33	19	34
B: Total entrevistes M Real	1096	282	377	437	554	542	805	111	64	116
Sovint, sempre que podien	206	52	70	84	107	99	153	15	15	22
De vegades	50	10	16	25	25	25	41	4	0	5
Gairebé mai	13	3	6	4	7	7	10	2	0	2
Mai	46	17	16	13	22	25	30	11	2	4
No podien, no hi havia eleccions	4	1	2	1	2	2	2	0	1	2
No ho sap	3	0	1	1	1	2	1	1	1	0
No contesta	1	0	0	1	1	0	1	0	0	0
11b. Participar en manifestacions o actes de protesta.										
B: Total entrevistes M Pond	323	83	111	129	164	159	237	33	19	34
B: Total entrevistes M Real	1096	282	377	437	554	542	805	111	64	116
Sovint, sempre que podien	22	6	7	9	11	11	16	2	2	2
De vegades	48	12	21	15	23	25	36	5	4	3
Gairebé mai	64	17	20	27	36	28	53	4	2	5
Mai	182	47	59	76	90	92	127	22	11	23
No ho sap	6	1	3	2	3	3	4	0	1	1
No contesta	1	0	0	1	1	0	1	0	0	0
11c. Participar en reunions o actes d'associacions cíviques.										
B: Total entrevistes M Pond	323	83	111	129	164	159	237	33	19	34
B: Total entrevistes M Real	1096	282	377	437	554	542	805	111	64	116
Sovint, sempre que podien	17	4	6	7	7	10	13	1	2	2
De vegades	43	12	15	16	21	22	31	4	2	6
Gairebé mai	64	16	22	27	35	30	52	6	1	5
Mai	188	49	63	75	96	92	133	22	13	20
No ho sap	9	2	4	3	4	5	7	0	1	1
No contesta	1	0	0	1	1	0	1	0	0	0

Valors absoluts	Total	Edat				Sexe		Província			
		15-19	20-24	25-29	Home	Dona	Barcelona	Girona	Lleida	Tarragona	
M ponderada	323	83	111	129	164	159	237	33	19	34	
M real	1096	282	377	437	554	542	805	111	64	116	
11d. Debatre sobre política.											
B: Total entrevistes M Pond	323	83	111	129	164	159	237	33	19	34	
B: Total entrevistes M Real	1096	282	377	437	554	542	805	111	64	116	
Sovint, sempre que podien	43	11	16	16	20	24	36	2	3	3	
De vegades	91	26	26	39	48	44	67	10	6	8	
Gairebé mai	80	21	27	33	45	36	62	5	4	9	
Mai	103	24	40	40	49	54	69	15	5	14	
No ho sap	4	1	2	1	2	2	2	0	1	1	
No contesta	1	0	0	1	1	0	1	0	0	0	
12a_1a. Actualment participa o col·labora amb una organització o club esportiu?											
B: Total entrevistes M Pond	323	83	111	129	164	159	237	33	19	34	
B: Total entrevistes M Real	1096	282	377	437	554	542	805	111	64	116	
Sí	64	20	22	22	39	25	49	3	6	6	
No	259	63	89	107	124	134	188	30	13	28	
12a_1b. De quina manera participa o col·labora a l'organització o club esportiu?											
B: Participa M Pond	64	20	22	22	39	25	49	3	6	6	
B: Participa M Real	219	70	73	76	135	84	166	10	21	22	
Fer esport en una organització sense afany de lucre	15	6	5	4	10	5	11	1	2	1	
Fer esport en un club excursionista	4	1	2	1	2	2	3	0	1	1	
Anar al gimnàs o en un club esportiu amb afany de lucre	34	8	12	13	21	13	29	1	1	2	
Ser soci/a d'un club o espectacle esportiu	15	5	5	4	9	6	9	1	3	2	
Grups informals d'amics/gues	6	1	2	3	4	1	5	0	0	0	
Altres	4	2	1	1	2	1	1	0	2	1	
No ho sap	0	0	0	0	0	0	0	0	0	0	
No contesta	0	0	0	0	0	0	0	0	0	0	
12a_1a. Actualment participa o col·labora amb una organització o club esportiu?											
B: Total entrevistes M Pond	323	83	111	129	164	159	237	33	19	34	
B: Total entrevistes M Real	1096	282	377	437	554	542	805	111	64	116	
Sí, fent esport en una organització sense afany de lucre	15	6	5	4	10	5	11	1	2	1	
Sí, fent esport en un club excursionista	4	1	2	1	2	2	3	0	1	1	
Sí, anant al gimnàs o en un club esportiu amb afany de lucre	34	8	12	13	21	13	29	1	1	2	
Sí, sent soci/a d'un club o espectacle esportiu	15	5	5	4	9	6	9	1	3	2	
Sí, a través de grups informals d'amics/gues	6	1	2	3	4	1	5	0	0	0	
Sí, altres	4	2	1	1	2	1	1	0	2	1	
No hi participa	259	63	89	107	124	134	188	30	13	28	
No ho sap	0	0	0	0	0	0	0	0	0	0	
No contesta	0	0	0	0	0	0	0	0	0	0	
12a_2a. Actualment participa o col·labora amb una organització cultural o d'oci (casal d'avis, cultura tradicional, musicals, artístiques, grups lúdics...)?											
B: Total entrevistes M Pond	323	83	111	129	164	159	237	33	19	34	
B: Total entrevistes M Real	1096	282	377	437	554	542	805	111	64	116	
Sí	26	5	9	11	12	13	19	0	3	4	
No	297	78	101	118	152	146	218	33	16	30	



Valors absoluts	Total	Edat			Sexe		Província			
		15-19	20-24	25-29	Home	Dona	Barcelona	Girona	Lleida	Tarragona
M ponderada	323	83	111	129	164	159	237	33	19	34
M real	1096	282	377	437	554	542	805	111	64	116
12a_2b. De quina manera participa o col·labora a l'organització cultural o d'oci (casal d'avis, cultura tradicional, musicals, artístiques, grups lúdics...)?										
B: Participa M Pond	26	5	9	11	12	13	19	0	3	4
B: Participa M Real	89	18	33	38	43	46	65	1	10	13
Col·laboració puntual	9	1	4	3	5	4	7	0	0	2
Col·laboració econòmica (pagar quotes, etc.)	2	0	1	1	1	0	1	0	0	0
Usuari/ària / Membre actiu	15	4	5	6	6	8	10	0	2	2
Organitzador/a / Responsable	4	0	2	2	2	2	3	0	1	0
No ho sap	0	0	0	0	0	0	0	0	0	0
No contesta	0	0	0	0	0	0	0	0	0	0
12a_2a. Actualment participa o col·labora amb una organització cultural o d'oci (casal d'avis, cultura tradicional, musicals, artístiques, grups lúdics...)?										
B: Total entrevistes M Pond	323	83	111	129	164	159	237	33	19	34
B: Total entrevistes M Real	1096	282	377	437	554	542	805	111	64	116
Sí, col·laboració puntual	9	1	4	3	5	4	7	0	0	2
Sí, col·laboració econòmica (pagament de quotes, etc.)	2	0	1	1	1	0	1	0	0	0
Sí, usuari/ària / membre actiu	15	4	5	6	6	8	10	0	2	2
Sí, organitzador/a / responsable	4	0	2	2	2	2	3	0	1	0
No hi participa	297	78	101	118	152	146	218	33	16	30
No ho sap	0	0	0	0	0	0	0	0	0	0
No contesta	0	0	0	0	0	0	0	0	0	0
12a_3a. Actualment participa o col·labora amb una organització religiosa?										
B: Total entrevistes M Pond	323	83	111	129	164	159	237	33	19	34
B: Total entrevistes M Real	1096	282	377	437	554	542	805	111	64	116
Sí	10	1	4	5	4	6	8	0	1	1
No	313	82	107	124	159	153	228	33	18	33
12a_3b. De quina manera participa o col·labora a l'organització religiosa?										
B: Participa M Pond	10	1	4	5	4	6	8	0	1	1
B: Participa M Real	37	4	15	18	16	21	28	1	4	4
Col·laboració puntual	3	0	1	2	0	3	2	0	0	0
Col·laboració econòmica (pagar quotes, etc.)	1	0	0	1	1	0	1	0	0	0
Usuari/ària / Membre actiu	6	1	3	2	3	3	5	0	0	1
Organitzador/a / Responsable	0	0	0	0	0	0	0	0	0	0
No ho sap	0	0	0	0	0	0	0	0	0	0
No contesta	0	0	0	0	0	0	0	0	0	0
12a_3a. Actualment participa o col·labora amb una organització religiosa?										
B: Total entrevistes M Pond	323	83	111	129	164	159	237	33	19	34
B: Total entrevistes M Real	1096	282	377	437	554	542	805	111	64	116
Sí, col·laboració puntual	3	0	1	2	0	3	2	0	0	0
Sí, col·laboració econòmica (pagament de quotes, etc.)	1	0	0	1	1	0	1	0	0	0
Sí, usuari/ària / membre actiu	6	1	3	2	3	3	5	0	0	1
Sí, organitzador/a / responsable	0	0	0	0	0	0	0	0	0	0
No hi participa	313	82	107	124	159	153	228	33	18	33
No ho sap	0	0	0	0	0	0	0	0	0	0
No contesta	0	0	0	0	0	0	0	0	0	0
12a_4a. Actualment participa o col·labora amb una organització d'educació en el lleure educatiu (escoltes, esplais...)?										
B: Total entrevistes M Pond	323	83	111	129	164	159	237	33	19	34
B: Total entrevistes M Real	1096	282	377	437	554	542	805	111	64	116
Sí	16	4	8	4	6	10	12	0	2	1
No	307	79	103	125	158	149	224	33	17	33

Valors absoluts	Total	Edat			Sexe		Província			
		15-19	20-24	25-29	Home	Dona	Barcelona	Girona	Lleida	Tarragona
M ponderada	323	83	111	129	164	159	237	33	19	34
M real	1096	282	377	437	554	542	805	111	64	116
12a_4b. De quina manera participa o col·labora a l'organització d'educació en el lleure educatiu (escoltes, esplais...)?										
B: Participa M Pond	16	4	8	4	6	10	12	0	2	1
B: Participa M Real	54	14	27	13	20	34	42	0	7	5
Col·laboració puntual	5	1	3	1	1	3	5	0	0	0
Col·laboració econòmica (pagar quotes, etc.)	1	0	1	0	1	1	1	0	0	0
Usuari/ària / Membre actiu	7	3	3	1	2	4	4	0	1	1
Organitzador/a / Responsable	5	0	3	1	1	3	3	0	1	0
No ho sap	0	0	0	0	0	0	0	0	0	0
No contesta	0	0	0	0	0	0	0	0	0	0
12a_4a. Actualment participa o col·labora amb una organització d'educació en el lleure educatiu (escoltes, esplais...)?										
B: Total entrevistes M Pond	323	83	111	129	164	159	237	33	19	34
B: Total entrevistes M Real	1096	282	377	437	554	542	805	111	64	116
Sí, col·laboració puntual	5	1	3	1	1	3	5	0	0	0
Sí, col·laboració econòmica (pagament de quotes, etc.)	1	0	1	0	1	1	1	0	0	0
Sí, usuari/ària / membre actiu	7	3	3	1	2	4	4	0	1	1
Sí, organitzador/a / responsable	5	0	3	1	1	3	3	0	1	0
No hi participa	307	79	103	125	158	149	224	33	17	33
No ho sap	0	0	0	0	0	0	0	0	0	0
No contesta	0	0	0	0	0	0	0	0	0	0
12b_1a. Actualment participa o col·labora amb algun sindicat?										
B: Total entrevistes M Pond	323	83	111	129	164	159	237	33	19	34
B: Total entrevistes M Real	1096	282	377	437	554	542	805	111	64	116
Sí	7	2	2	3	3	4	6	0	0	1
No	316	81	109	126	161	155	231	33	19	33
12b_1b. De quina manera participa o col·labora al sindicat?										
B: Participa M Pond	7	2	2	3	3	4	6	0	0	1
B: Participa M Real	24	8	6	10	11	13	19	1	1	3
Col·laboració puntual	3	1	1	1	1	2	2	0	0	1
Col·laboració econòmica (pagar quotes, etc.)	1	0	0	1	1	1	1	0	0	0
Usuari/ària / Membre actiu	4	2	0	2	2	2	3	0	0	0
Organitzador/a / Responsable	0	0	0	0	0	0	0	0	0	0
No ho sap	0	0	0	0	0	0	0	0	0	0
No contesta	0	0	0	0	0	0	0	0	0	0
12b_1. Actualment participa o col·labora amb algun sindicat?										
B: Total entrevistes M Pond	323	83	111	129	164	159	237	33	19	34
B: Total entrevistes M Real	1096	282	377	437	554	542	805	111	64	116
Sí, col·laboració puntual	3	1	1	1	1	2	2	0	0	1
Sí, col·laboració econòmica (pagament de quotes, etc.)	1	0	0	1	1	1	1	0	0	0
Sí, usuari/ària / membre actiu	4	2	0	2	2	2	3	0	0	0
Sí, organitzador/a / responsable	0	0	0	0	0	0	0	0	0	0
No hi participa	316	81	109	126	161	155	231	33	19	33
No ho sap	0	0	0	0	0	0	0	0	0	0
No contesta	0	0	0	0	0	0	0	0	0	0
12b_2a. Actualment participa o col·labora amb algun partit polític?										
B: Total entrevistes M Pond	323	83	111	129	164	159	237	33	19	34
B: Total entrevistes M Real	1096	282	377	437	554	542	805	111	64	116
Sí	6	2	3	2	4	2	5	1	0	1
No	317	81	108	127	160	157	231	33	19	34

Valors absoluts	Total	Edat			Sexe		Província			
		15-19	20-24	25-29	Home	Dona	Barcelona	Girona	Lleida	Tarragona
M ponderada	323	83	111	129	164	159	237	33	19	34
M real	1096	282	377	437	554	542	805	111	64	116
12b_2b. De quina manera participa o col·labora al partit polític?										
B: Participa M Pond	6	2	3	2	4	2	5	1	0	1
B: Participa M Real	22	6	9	7	14	8	18	2	0	2
Col·laboració puntual	4	1	1	1	2	1	3	0	0	0
Col·laboració econòmica (pagar quotes, etc.)	1	0	1	0	1	0	1	0	0	0
Usuari/ària / Membre actiu	1	0	1	0	1	1	1	0	0	0
Organitzador/a / Responsable	1	0	0	0	0	0	0	0	0	0
No ho sap	0	0	0	0	0	0	0	0	0	0
No contesta	0	0	0	0	0	0	0	0	0	0
12b_2. Actualment participa o col·labora amb algun partit polític?										
B: Total entrevistes M Pond	323	83	111	129	164	159	237	33	19	34
B: Total entrevistes M Real	1096	282	377	437	554	542	805	111	64	116
Sí, col·laboració puntual	4	1	1	1	2	1	3	0	0	0
Sí, col·laboració econòmica (pagament de quotes, etc.)	1	0	1	0	1	0	1	0	0	0
Sí, usuari/ària / membre actiu	1	0	1	0	1	1	1	0	0	0
Sí, organitzador/a / responsable	1	0	0	0	0	0	0	0	0	0
No hi participa	317	81	108	127	160	157	231	33	19	34
No ho sap	0	0	0	0	0	0	0	0	0	0
No contesta	0	0	0	0	0	0	0	0	0	0
12b_3a. Actualment participa o col·labora amb alguna organització professional o empresarial (col·legi professional...)?										
B: Total entrevistes M Pond	323	83	111	129	164	159	237	33	19	34
B: Total entrevistes M Real	1096	282	377	437	554	542	805	111	64	116
Sí	9	0	3	6	4	4	6	0	1	1
No	314	83	108	124	160	155	230	33	17	33
12b_3b. De quina manera participa o col·labora a l'organització professional o empresarial (col·legi professional...)?										
B: Participa M Pond	9	0	3	6	4	4	6	0	1	1
B: Participa M Real	30	1	10	19	15	15	21	1	5	3
Col·laboració puntual	2	0	1	1	1	1	1	0	1	0
Col·laboració econòmica (pagar quotes, etc.)	5	0	1	4	2	3	3	0	1	0
Usuari/ària / Membre actiu	4	0	1	3	2	2	2	0	1	1
Organitzador/a / Responsable	1	0	0	1	0	1	1	0	0	0
No ho sap	0	0	0	0	0	0	0	0	0	0
No contesta	0	0	0	0	0	0	0	0	0	0
12b_3. Actualment participa o col·labora amb alguna organització professional o empresarial (col·legi professional...)?										
B: Total entrevistes M Pond	323	83	111	129	164	159	237	33	19	34
B: Total entrevistes M Real	1096	282	377	437	554	542	805	111	64	116
Sí, col·laboració puntual	2	0	1	1	1	1	1	0	1	0
Sí, col·laboració econòmica (pagament de quotes, etc.)	5	0	1	4	2	3	3	0	1	0
Sí, usuari/ària / membre actiu	4	0	1	3	2	2	2	0	1	1
Sí, organitzador/a / responsable	1	0	0	1	0	1	1	0	0	0
No hi participa	314	83	108	124	160	155	230	33	17	33
No ho sap	0	0	0	0	0	0	0	0	0	0
No contesta	0	0	0	0	0	0	0	0	0	0
12b_4a. Actualment participa o col·labora amb alguna associació de veïns i veïnes (no reunions d'escala)?										
B: Total entrevistes M Pond	323	83	111	129	164	159	237	33	19	34
B: Total entrevistes M Real	1096	282	377	437	554	542	805	111	64	116
Sí	6	1	1	3	2	4	4	0	0	2
No	317	82	109	126	162	155	232	33	19	33

Valors absoluts	Total	Edat				Sexe		Província			
		15-19	20-24	25-29	Home	Dona	Barcelona	Girona	Lleida	Tarragona	
M ponderada	323	83	111	129	164	159	237	33	19	34	
M real	1096	282	377	437	554	542	805	111	64	116	
12b_4b. De quina manera participa o col·labora a l'associació de veïns i veïnes (no reunions d'escala)?											
B: Participa M Pond	6	1	1	3	2	4	4	0	0	2	
B: Participa M Real	20	5	5	10	6	14	15	0	0	5	
Col·laboració puntual	3	1	0	1	1	1	2	0	0	1	
Col·laboració econòmica (pagar quotes, etc.)	1	0	0	1	0	1	0	0	0	0	
Usuari/ària / Membre actiu	2	0	0	1	0	2	1	0	0	0	
Organitzador/a / Responsable	1	1	1	0	1	1	1	0	0	0	
No ho sap	0	0	0	0	0	0	0	0	0	0	
No contesta	0	0	0	0	0	0	0	0	0	0	
12b_4. Actualment participa o col·labora amb alguna associació de veïns i veïnes (no reunions d'escala)?											
B: Total entrevistes M Pond	323	83	111	129	164	159	237	33	19	34	
B: Total entrevistes M Real	1096	282	377	437	554	542	805	111	64	116	
Sí, col·laboració puntual	3	1	0	1	1	1	2	0	0	1	
Sí, col·laboració econòmica (pagament de quotes, etc.)	1	0	0	1	0	1	0	0	0	0	
Sí, usuari/ària / membre actiu	2	0	0	1	0	2	1	0	0	0	
Sí, organitzador/a / responsable	1	1	1	0	1	1	1	0	0	0	
No hi participa	317	82	109	126	162	155	232	33	19	33	
No ho sap	0	0	0	0	0	0	0	0	0	0	
No contesta	0	0	0	0	0	0	0	0	0	0	
12b_5a. Actualment participa o col·labora amb algun grup de pares o mares d'alumnes (AMPA)?											
B: Total entrevistes M Pond	323	83	111	129	164	159	237	33	19	34	
B: Total entrevistes M Real	1096	282	377	437	554	542	805	111	64	116	
Sí	11	1	2	9	4	7	8	1	0	1	
No	312	82	109	121	160	152	228	32	18	33	
12b_5b. De quina manera participa o col·labora al grup de pares o mares d'alumnes (AMPA)?											
B: Participa M Pond	11	1	2	9	4	7	8	1	0	1	
B: Participa M Real	37	3	6	28	13	24	28	3	2	4	
Col·laboració puntual	4	1	1	2	2	2	3	0	0	0	
Col·laboració econòmica (pagar quotes, etc.)	5	0	1	4	1	4	4	1	0	0	
Usuari/ària / Membre actiu	4	0	0	3	1	2	2	0	0	1	
Organitzador/a / Responsable	0	0	0	0	0	0	0	0	0	0	
No ho sap	0	0	0	0	0	0	0	0	0	0	
No contesta	0	0	0	0	0	0	0	0	0	0	
12b_5. Actualment participa o col·labora amb algun grup de pares o mares d'alumnes (AMPA)?											
B: Total entrevistes M Pond	323	83	111	129	164	159	237	33	19	34	
B: Total entrevistes M Real	1096	282	377	437	554	542	805	111	64	116	
Sí, col·laboració puntual	4	1	1	2	2	2	3	0	0	0	
Sí, col·laboració econòmica (pagament de quotes, etc.)	5	0	1	4	1	4	4	1	0	0	
Sí, usuari/ària / membre actiu	4	0	0	3	1	2	2	0	0	1	
Sí, organitzador/a / responsable	0	0	0	0	0	0	0	0	0	0	
No hi participa	312	82	109	121	160	152	228	32	18	33	
No ho sap	0	0	0	0	0	0	0	0	0	0	
No contesta	0	0	0	0	0	0	0	0	0	0	
12b_6a. Actualment participa o col·labora amb alguna associació d'estudiants (sindicats, assemblees,...)?											
B: Estudia M Pond	131	68	48	15	66	65	95	16	7	12	
B: Estudia M Real	444	231	162	51	222	222	325	53	25	41	
Sí	14	8	5	1	7	6	12	1	1	1	
No	117	60	43	14	59	58	83	16	7	11	



Valors absoluts	Total	Edat			Sexe		Província			
		15-19	20-24	25-29	Home	Dona	Barcelona	Girona	Lleida	Tarragona
M ponderada	323	83	111	129	164	159	237	33	19	34
M real	1096	282	377	437	554	542	805	111	64	116
12a_6b. De quina manera participa o col·labora a l'associació d'estudiants (sindicats, assemblees,..)?										
B: Participa M Pond	14	8	5	1	7	6	12	1	1	1
B: Participa M Real	47	26	17	4	26	21	40	3	2	2
Col·laboració puntual	7	3	3	1	5	2	6	1	0	1
Col·laboració econòmica (pagar quotes, etc.)	0	0	0	0	0	0	0	0	0	0
Usuari/ària / Membre actiu	6	4	1	0	2	3	5	0	1	0
Organitzador/a / Responsable	2	1	1	1	1	1	2	0	0	0
No ho sap	0	0	0	0	0	0	0	0	0	0
No contesta	0	0	0	0	0	0	0	0	0	0
12b_6. Actualment participa o col·labora amb alguna associació d'estudiants (sindicats, assemblees,..)?										
B: Estudia M Pond	131	68	48	15	66	65	95	16	7	12
B: Estudia M Real	444	231	162	51	222	222	325	53	25	41
Sí, col·laboració puntual	7	3	3	1	5	2	6	1	0	1
Sí, col·laboració econòmica (pagament de quotes, etc.)	0	0	0	0	0	0	0	0	0	0
Sí, usuari/ària / membre actiu	6	4	1	0	2	3	5	0	1	0
Sí, organitzador/a / responsable	2	1	1	1	1	1	2	0	0	0
No hi participa	117	60	43	14	59	58	83	16	7	11
No ho sap	0	0	0	0	0	0	0	0	0	0
No contesta	0	0	0	0	0	0	0	0	0	0
12b_7a. Actualment participa o col·labora amb algun grup ecologista, de defensa del territori o protecció dels animals?										
B: Total entrevistes M Pond	323	83	111	129	164	159	237	33	19	34
B: Total entrevistes M Real	1096	282	377	437	554	542	805	111	64	116
Sí	14	2	4	8	5	9	11	1	1	2
No	309	81	107	121	159	150	226	33	18	32
12b_7b. De quina manera participa o col·labora al grup ecologista, de defensa del territori o protecció dels animals?										
B: Participa M Pond	14	2	4	8	5	9	11	1	1	2
B: Participa M Real	48	7	14	27	16	32	36	2	4	6
Col·laboració puntual	8	2	2	4	2	5	6	0	1	1
Col·laboració econòmica (pagar quotes, etc.)	3	0	1	2	1	2	2	0	0	0
Usuari/ària / Membre actiu	4	1	1	2	1	3	3	0	0	1
Organitzador/a / Responsable	1	0	0	0	0	0	1	0	0	0
No ho sap	0	0	0	0	0	0	0	0	0	0
No contesta	0	0	0	0	0	0	0	0	0	0
12b_7. Actualment participa o col·labora amb algun grup ecologista, de defensa del territori o protecció dels animals?										
B: Total entrevistes M Pond	323	83	111	129	164	159	237	33	19	34
B: Total entrevistes M Real	1096	282	377	437	554	542	805	111	64	116
Sí, col·laboració puntual	8	2	2	4	2	5	6	0	1	1
Sí, col·laboració econòmica (pagament de quotes, etc.)	3	0	1	2	1	2	2	0	0	0
Sí, usuari/ària / membre actiu	4	1	1	2	1	3	3	0	0	1
Sí, organitzador/a / responsable	1	0	0	0	0	0	1	0	0	0
No hi participa	309	81	107	121	159	150	226	33	18	32
No ho sap	0	0	0	0	0	0	0	0	0	0
No contesta	0	0	0	0	0	0	0	0	0	0
12b_8a. Actualment participa o col·labora amb alguna organització de defensa dels drets humans, pacifista, d'ajuda als desfavorits o al 3r món?										
B: Total entrevistes M Pond	323	83	111	129	164	159	237	33	19	34
B: Total entrevistes M Real	1096	282	377	437	554	542	805	111	64	116
Sí	22	3	6	13	7	14	16	0	2	3
No	301	80	105	117	156	145	220	33	17	32

Valors absoluts	Total	Edat			Sexe		Província			
		15-19	20-24	25-29	Home	Dona	Barcelona	Girona	Lleida	Tarragona
M ponderada	323	83	111	129	164	159	237	33	19	34
M real	1096	282	377	437	554	542	805	111	64	116
12b_8b. De quina manera participa o col·labora a l'organització de defensa dels drets humans, pacifista, d'ajuda als desfavorits o al 3r món?										
B: Participa M Pond	22	3	6	13	7	14	16	0	2	3
B: Participa M Real	75	11	21	43	26	49	55	2	9	9
Col·laboració puntual	10	2	4	5	3	7	9	0	0	1
Col·laboració econòmica (pagar quotes, etc.)	8	0	1	7	4	3	4	0	2	1
Usuari/ària / Membre actiu	5	1	1	2	0	4	3	0	1	1
Organitzador/a / Responsable	1	0	0	1	0	1	1	0	0	0
No ho sap	0	0	0	0	0	0	0	0	0	0
No contesta	0	0	0	0	0	0	0	0	0	0
12b_8. Actualment participa o col·labora amb alguna organització de defensa dels drets humans, pacifista, d'ajuda als desfavorits o al 3r món?										
B: Total entrevistes M Pond	323	83	111	129	164	159	237	33	19	34
B: Total entrevistes M Real	1096	282	377	437	554	542	805	111	64	116
Sí, col·laboració puntual	10	2	4	5	3	7	9	0	0	1
Sí, col·laboració econòmica (pagament de quotes, etc.)	8	0	1	7	4	3	4	0	2	1
Sí, usuari/ària / membre actiu	5	1	1	2	0	4	3	0	1	1
Sí, organitzador/a / responsable	1	0	0	1	0	1	1	0	0	0
No hi participa	301	80	105	117	156	145	220	33	17	32
No ho sap	0	0	0	0	0	0	0	0	0	0
No contesta	0	0	0	0	0	0	0	0	0	0
12b_9a. Act. participa o col·labora amb algun grup o plataforma alternativa, altermundista, anticapitalista o casal okupa?										
B: Total entrevistes M Pond	323	83	111	129	164	159	237	33	19	34
B: Total entrevistes M Real	1096	282	377	437	554	542	805	111	64	116
Sí	8	2	3	3	4	4	7	0	0	1
No	315	81	108	126	160	155	230	33	19	33
12b_9b. De quina manera participa o col·labora al grup o plataforma alternativa, altermundista, anticapitalista o casal okupa?										
B: Participa M Pond	8	2	3	3	4	4	7	0	0	1
B: Participa M Real	28	8	9	11	14	14	22	0	1	5
Col·laboració puntual	5	2	1	2	2	2	4	0	0	1
Col·laboració econòmica (pagar quotes, etc.)	1	0	0	0	0	0	1	0	0	0
Usuari/ària / Membre actiu	4	1	1	2	2	1	3	0	0	1
Organitzador/a / Responsable	1	0	0	0	0	1	1	0	0	0
No ho sap	0	0	0	0	0	0	0	0	0	0
No contesta	0	0	0	0	0	0	0	0	0	0
12b_9. Act. participa o col·labora amb algun grup o plataforma alternativa, altermundista, anticapitalista o casal okupa?										
B: Total entrevistes M Pond	323	83	111	129	164	159	237	33	19	34
B: Total entrevistes M Real	1096	282	377	437	554	542	805	111	64	116
Sí, col·laboració puntual	5	2	1	2	2	2	4	0	0	1
Sí, col·laboració econòmica (pagament de quotes, etc.)	1	0	0	0	0	0	1	0	0	0
Sí, usuari/ària / membre actiu	4	1	1	2	2	1	3	0	0	1
Sí, organitzador/a / responsable	1	0	0	0	0	1	1	0	0	0
No hi participa	315	81	108	126	160	155	230	33	19	33
No ho sap	0	0	0	0	0	0	0	0	0	0
No contesta	0	0	0	0	0	0	0	0	0	0
12b_10a. Act. participa o col·labora amb algun grup o cooperativa de consum agroecològic?										
B: Total entrevistes M Pond	323	83	111	129	164	159	237	33	19	34
B: Total entrevistes M Real	1096	282	377	437	554	542	805	111	64	116
Sí	4	0	1	3	2	2	4	0	0	0
No	319	83	109	127	162	157	233	33	19	34

Valors absoluts	Total	Edat			Sexe		Província			
		15-19	20-24	25-29	Home	Dona	Barcelona	Girona	Lleida	Tarragona
M ponderada	323	83	111	129	164	159	237	33	19	34
M real	1096	282	377	437	554	542	805	111	64	116
12b_10b. De quina manera participa o col·labora al algun grup o cooperativa de consum agroecològic?										
B: Participa M Pond	4	0	1	3	2	2	4	0	0	0
B: Participa M Real	14	1	4	9	6	8	13	0	1	0
Col·laboració puntual	3	0	1	2	1	1	2	0	0	0
Col·laboració econòmica (pagar quotes, etc.)	1	0	0	1	0	1	1	0	0	0
Usuari/ària / Membre actiu	2	0	1	1	1	1	2	0	0	0
Organitzador/a / Responsable	0	0	0	0	0	0	0	0	0	0
No ho sap	0	0	0	0	0	0	0	0	0	0
No contesta	0	0	0	0	0	0	0	0	0	0
12b_10. Act. participa o col·labora amb algun grup o cooperativa de consum agroecològic?										
B: Total entrevistes M Pond	323	83	111	129	164	159	237	33	19	34
B: Total entrevistes M Real	1096	282	377	437	554	542	805	111	64	116
Sí, col·laboració puntual	3	0	1	2	1	1	2	0	0	0
Sí, col·laboració econòmica (pagament de quotes, etc.)	1	0	0	1	0	1	1	0	0	0
Sí, usuari/ària / membre actiu	2	0	1	1	1	1	2	0	0	0
Sí, organitzador/a / responsable	0	0	0	0	0	0	0	0	0	0
No hi participa	319	83	109	127	162	157	233	33	19	34
No ho sap	0	0	0	0	0	0	0	0	0	0
No contesta	0	0	0	0	0	0	0	0	0	0
12b_11a. Act. participa o col·labora en alguna altra organització política no partidista?										
B: Total entrevistes M Pond	323	83	111	129	164	159	237	33	19	34
B: Total entrevistes M Real	1096	282	377	437	554	542	805	111	64	116
No	317	81	109	127	162	155	232	33	18	34
Organitzacions catalanistes o independentistes	3	1	2	1	1	2	2	0	1	0
Altres	3	1	0	1	1	2	3	0	0	0
12b_11b. De quina manera participa o col·labora en alguna altra organització política no partidista?..?										
B: Participa M Pond	6	2	2	2	2	4	4	0	1	0
B: Participa M Real	20	6	6	8	7	13	15	1	3	1
Col·laboració puntual	3	1	1	1	1	2	1	0	1	0
Col·laboració econòmica (pagar quotes, etc.)	1	0	0	1	0	1	1	0	0	0
Usuari/ària / Membre actiu	3	1	1	1	1	2	2	0	0	0
Organitzador/a / Responsable	0	0	0	0	0	0	0	0	0	0
No ho sap	0	0	0	0	0	0	0	0	0	0
No contesta	0	0	0	0	0	0	0	0	0	0
12b_11. Act. participa o col·labora en alguna altra organització política no partidista?										
B: Total entrevistes M Pond	323	83	111	129	164	159	237	33	19	34
B: Total entrevistes M Real	1096	282	377	437	554	542	805	111	64	116
Sí, col·laboració puntual	3	1	1	1	1	2	1	0	1	0
Sí, col·laboració econòmica (pagament de quotes, etc.)	1	0	0	1	0	1	1	0	0	0
Sí, usuari/ària / membre actiu	3	1	1	1	1	2	2	0	0	0
Sí, organitzador/a / responsable	0	0	0	0	0	0	0	0	0	0
No hi participa	317	81	109	127	162	155	232	33	18	34
No ho sap	0	0	0	0	0	0	0	0	0	0
No contesta	0	0	0	0	0	0	0	0	0	0
* Participació en alguna entitat de qualsevol tipus i qualsevol tipus de col·laboració.										
B: Total entrevistes M Pond	323	83	111	129	164	159	237	33	19	34
B: Total entrevistes M Real	1096	282	377	437	554	542	805	111	64	116
Sí	127	33	41	53	67	60	98	5	11	13
No	196	50	70	77	97	99	139	28	8	21

Valors absoluts	Total	Edat			Sexe		Província			
		15-19	20-24	25-29	Home	Dona	Barcelona	Girona	Lleida	Tarragona
M ponderada	323	83	111	129	164	159	237	33	19	34
M real	1096	282	377	437	554	542	805	111	64	116
13. Per començar, en quina mesura diria que li interessa la política? En una escala en la que 0 significa mínim interès per la política i 10 màxim interès, on es posicionaria vostè?										
B: Total entrevistes M Pond	323	83	111	129	164	159	237	33	19	34
B: Total entrevistes M Real	1096	282	377	437	554	542	805	111	64	116
[0] Mínim interès	22	3	10	9	10	12	15	3	1	3
[1]	11	3	2	6	6	5	7	1	0	3
[2]	24	6	8	11	10	15	19	1	2	2
[3]	24	7	9	8	12	12	19	2	1	3
[4]	23	4	9	9	10	12	17	1	2	3
[5]	44	14	10	19	24	20	33	5	3	3
[6]	38	10	13	15	20	18	26	4	1	6
[7]	48	14	18	16	24	24	37	6	3	2
[8]	43	10	17	16	24	19	29	6	4	5
[9]	24	6	8	10	12	11	17	2	2	3
[10] Màxim interès	20	5	6	9	11	9	17	1	1	1
No ho sap	2	1	0	1	1	1	1	0	0	1
No contesta	0	0	0	0	0	0	0	0	0	0
Mitjana	5,50	5,66	5,48	5,43	5,64	5,36	5,53	5,67	5,60	5,12
Desviació típica	2,79	2,61	2,85	2,86	2,75	2,83	2,80	2,71	2,75	2,88
14a. Està vostè més aviat d'acord o més aviat en desacord amb la següent afirmació: de vegades la política sembla tan complicada que se'm fa difícil entendre que està passant.										
B: Total entrevistes M Pond	323	83	111	129	164	159	237	33	19	34
B: Total entrevistes M Real	1096	282	377	437	554	542	805	111	64	116
Més aviat d'acord	180	50	63	68	90	90	130	16	12	23
Més aviat en desacord	133	29	45	58	69	64	98	17	7	11
No ho sap	9	4	2	3	4	4	8	1	0	0
No contesta	1	0	1	0	1	0	1	0	0	0
14b. Crec que els polítics tenen en compte el que pensa la gent com jo. Vostè està...										
B: Total entrevistes M Pond	323	83	111	129	164	159	237	33	19	34
B: Total entrevistes M Real	1096	282	377	437	554	542	805	111	64	116
Més aviat d'acord	47	10	17	19	26	21	30	9	4	4
Més aviat en desacord	262	68	89	104	132	130	196	23	14	29
No ho sap	14	4	4	6	6	9	11	1	2	1
No contesta	0	0	0	0	0	0	0	0	0	0
15a. A continuació li llegiré una sèrie de temes i m'hauria de dir, en una escala de 0 a 10, en quina mesura creu que l'hi interessin. En l'escala 0 significa mínim interès pel tema i 10 màxim interès. La immigració.										
B: Total entrevistes M Pond	323	83	111	129	164	159	237	33	19	34
B: Total entrevistes M Real	1096	282	377	437	554	542	805	111	64	116
[0] Mínim interès	4	1	2	1	3	1	3	0	0	1
[1]	1	1	0	1	1	1	1	0	0	1
[2]	3	1	1	1	2	2	2	0	1	0
[3]	5	1	2	2	3	3	4	1	1	0
[4]	13	3	5	5	8	5	10	1	1	0
[5]	30	10	10	10	18	11	22	4	1	3
[6]	40	10	12	18	21	19	27	5	2	5
[7]	53	16	17	21	30	23	40	6	2	5
[8]	69	18	23	28	35	34	54	6	4	5
[9]	51	11	18	21	20	31	35	6	3	6
[10] Màxim interès	50	11	18	21	21	28	38	4	3	5
No ho sap	5	2	2	1	2	3	1	1	1	2
No contesta	0	0	0	0	0	0	0	0	0	0
Mitjana	7,34	7,22	7,30	7,46	7,07	7,62	7,38	7,31	7,01	7,31
Desviació típica	2,07	2,02	2,23	1,97	2,15	1,96	2,04	1,87	2,49	2,29

Valors absoluts	Total	Edat			Sexe		Província			
		15-19	20-24	25-29	Home	Dona	Barcelona	Girona	Lleida	Tarragona
M ponderada	323	83	111	129	164	159	237	33	19	34
M real	1096	282	377	437	554	542	805	111	64	116
15b. Les eleccions.										
B: Total entrevistes M Pond	323	83	111	129	164	159	237	33	19	34
B: Total entrevistes M Real	1096	282	377	437	554	542	805	111	64	116
[0] Mínim interès	13	4	5	4	7	6	8	1	1	3
[1]	3	1	1	2	2	1	2	0	1	1
[2]	8	3	2	4	4	4	5	1	1	1
[3]	10	3	4	4	5	5	6	1	2	1
[4]	16	5	6	4	7	8	13	1	0	1
[5]	42	11	14	16	20	21	32	3	3	4
[6]	28	7	7	14	16	12	21	3	1	3
[7]	47	13	18	16	26	21	35	7	3	2
[8]	59	13	23	23	26	33	45	6	2	5
[9]	49	12	15	22	24	25	34	5	3	7
[10] Màxim interès	45	11	14	20	22	22	33	5	3	3
No ho sap	3	1	2	1	3	1	1	0	0	2
No contesta	0	0	0	0	0	0	0	0	0	0
Mitjana	6,81	6,61	6,80	6,95	6,74	6,88	6,86	7,07	6,29	6,47
Desviació típica	2,58	2,68	2,57	2,53	2,62	2,54	2,50	2,39	3,12	3,04
15c. Les desigualtats nord sud.										
B: Total entrevistes M Pond	323	83	111	129	164	159	237	33	19	34
B: Total entrevistes M Real	1096	282	377	437	554	542	805	111	64	116
[0] Mínim interès	10	3	4	3	8	2	6	1	1	1
[1]	2	1	0	1	1	1	1	0	0	1
[2]	4	1	2	1	2	2	2	1	1	0
[3]	7	1	1	4	3	3	4	1	1	1
[4]	11	4	3	4	6	5	8	0	1	1
[5]	43	13	15	15	25	18	35	3	3	2
[6]	40	9	15	16	19	20	28	4	2	5
[7]	53	14	18	21	28	26	41	7	2	4
[8]	56	13	19	24	30	26	45	6	3	3
[9]	37	10	14	13	14	23	23	4	2	7
[10] Màxim interès	38	6	14	18	17	21	29	3	2	4
No ho sap	13	3	3	6	6	7	8	2	2	2
No contesta	11	4	4	4	6	6	7	0	0	4
Mitjana	6,86	6,57	6,93	6,99	6,59	7,14	6,89	6,91	6,26	6,99
Desviació típica	2,31	2,38	2,31	2,28	2,44	2,15	2,24	2,34	2,66	2,67
15d. Els partits polítics.										
B: Total entrevistes M Pond	323	83	111	129	164	159	237	33	19	34
B: Total entrevistes M Real	1096	282	377	437	554	542	805	111	64	116
[0] Mínim interès	31	7	13	11	17	14	22	2	2	4
[1]	7	1	1	4	3	4	3	1	1	2
[2]	19	4	6	8	11	8	13	3	1	2
[3]	22	7	6	9	9	12	15	2	3	1
[4]	26	7	10	9	14	12	20	2	1	4
[5]	43	11	15	17	23	20	35	4	2	3
[6]	40	11	15	15	19	21	32	2	2	4
[7]	50	13	18	20	25	25	37	7	3	3
[8]	41	10	13	18	21	20	30	5	2	5
[9]	24	6	8	10	12	13	16	3	2	4
[10] Màxim interès	17	5	6	7	9	8	12	3	1	2
No ho sap	2	1	0	0	1	1	1	0	0	1
No contesta	1	0	0	0	0	0	0	0	0	0
Mitjana	5,45	5,48	5,38	5,50	5,39	5,52	5,45	5,78	5,12	5,33
Desviació típica	2,81	2,79	2,83	2,83	2,84	2,78	2,72	2,88	3,20	3,20

Valors absoluts	Total	Edat			Sexe		Província			
		15-19	20-24	25-29	Home	Dona	Barcelona	Girona	Lleida	Tarragona
M ponderada	323	83	111	129	164	159	237	33	19	34
M real	1096	282	377	437	554	542	805	111	64	116
15e. Els drets dels homosexuals.										
B: Total entrevistes M Pond	323	83	111	129	164	159	237	33	19	34
B: Total entrevistes M Real	1096	282	377	437	554	542	805	111	64	116
[0] Mínim interès	10	3	5	3	7	3	6	1	1	2
[1]	3	0	2	1	1	2	1	1	1	0
[2]	5	1	2	2	4	1	2	2	2	0
[3]	6	1	2	3	4	3	4	1	1	1
[4]	10	3	3	4	6	3	6	2	2	1
[5]	33	5	12	16	20	13	28	2	2	1
[6]	32	9	10	13	17	15	23	2	2	5
[7]	46	13	15	18	24	22	37	6	2	2
[8]	61	15	19	26	33	28	47	8	2	4
[9]	45	11	18	16	20	25	29	6	3	8
[10] Màxim interès	63	19	20	23	22	41	50	3	3	6
No ho sap	7	1	2	4	5	2	3	0	1	3
No contesta	2	1	1	0	1	1	1	0	0	1
Mitjana	7,24	7,46	7,13	7,19	6,83	7,65	7,37	6,71	6,39	7,35
Desviació típica	2,43	2,39	2,59	2,33	2,52	2,28	2,29	2,73	3,05	2,72
15f. La relació entre Catalunya i Espanya.										
B: Total entrevistes M Pond	323	83	111	129	164	159	237	33	19	34
B: Total entrevistes M Real	1096	282	377	437	554	542	805	111	64	116
[0] Mínim interès	10	2	4	4	6	4	6	0	1	2
[1]	2	0	1	1	1	1	1	1	0	0
[2]	4	1	1	2	2	2	3	0	1	0
[3]	8	1	3	3	6	2	6	1	0	1
[4]	9	2	4	3	4	5	7	1	0	2
[5]	31	7	10	14	16	15	26	2	2	2
[6]	36	13	10	13	17	18	25	3	2	5
[7]	40	9	15	17	24	17	33	4	1	2
[8]	59	13	23	23	32	27	41	9	3	7
[9]	44	10	16	18	22	22	31	5	2	6
[10] Màxim interès	74	22	22	30	32	42	54	7	6	7
No ho sap	6	1	2	2	3	3	3	1	1	1
No contesta	1	0	1	0	0	1	0	0	0	1
Mitjana	7,36	7,53	7,21	7,38	7,19	7,54	7,35	7,68	7,22	7,23
Desviació típica	2,43	2,30	2,54	2,43	2,48	2,38	2,39	2,13	3,04	2,68
15g. L'economia.										
B: Total entrevistes M Pond	323	83	111	129	164	159	237	33	19	34
B: Total entrevistes M Real	1096	282	377	437	554	542	805	111	64	116
[0] Mínim interès	5	2	2	1	3	2	4	1	0	0
[1]	0	0	0	0	0	0	0	0	0	0
[2]	2	1	1	1	1	2	1	0	0	0
[3]	3	2	1	0	1	2	3	0	0	0
[4]	6	2	1	2	3	4	5	0	1	0
[5]	19	4	8	7	12	7	16	2	0	1
[6]	28	9	9	10	14	13	23	3	0	2
[7]	52	13	17	22	27	25	40	6	4	3
[8]	66	17	25	24	37	29	48	7	4	7
[9]	69	17	24	28	31	38	46	8	4	12
[10] Màxim interès	68	15	21	33	34	34	51	7	4	6
No ho sap	4	1	1	2	1	3	1	0	0	3
No contesta	0	0	0	0	0	0	0	0	0	0
Mitjana	7,84	7,57	7,77	8,08	7,78	7,91	7,76	7,99	7,93	8,25
Desviació típica	1,97	2,16	1,97	1,82	1,98	1,96	2,00	1,91	2,19	1,70

Valors absoluts	Total	Edat			Sexe		Província			
		15-19	20-24	25-29	Home	Dona	Barcelona	Girona	Lleida	Tarragona
M ponderada	323	83	111	129	164	159	237	33	19	34
M real	1096	282	377	437	554	542	805	111	64	116
15h. La seguretat.										
B: Total entrevistes M Pond	323	83	111	129	164	159	237	33	19	34
B: Total entrevistes M Real	1096	282	377	437	554	542	805	111	64	116
[0] Mínim interès	2	1	1	1	2	0	2	0	0	0
[1]	1	0	1	0	0	1	1	0	0	0
[2]	2	1	1	1	2	1	1	0	0	1
[3]	2	1	1	1	2	1	1	0	0	1
[4]	8	2	4	2	5	3	6	1	1	0
[5]	16	3	5	8	10	7	13	2	0	1
[6]	25	6	9	10	14	11	19	4	1	2
[7]	46	12	16	18	25	21	38	4	2	2
[8]	68	21	22	25	37	31	52	7	3	7
[9]	69	16	23	30	33	37	45	9	6	10
[10] Màxim interès	73	17	24	31	31	42	54	7	6	7
No ho sap	9	3	4	2	4	5	5	1	0	4
No contesta	0	0	0	0	0	0	0	0	0	0
Mitjana	7,97	7,96	7,87	8,07	7,75	8,20	7,90	8,10	8,29	8,19
Desviació típica	1,86	1,83	1,97	1,79	1,96	1,74	1,88	1,64	2,02	1,87
15i. El medi ambient.										
B: Total entrevistes M Pond	323	83	111	129	164	159	237	33	19	34
B: Total entrevistes M Real	1096	282	377	437	554	542	805	111	64	116
[0] Mínim interès	2	1	1	0	2	0	1	0	0	0
[1]	0	0	0	0	0	0	0	0	0	0
[2]	1	1	0	0	1	0	1	0	0	0
[3]	2	0	0	2	2	1	2	0	0	0
[4]	5	1	3	2	3	2	4	1	0	1
[5]	16	4	5	7	11	5	12	2	1	0
[6]	27	10	8	10	16	11	22	3	2	1
[7]	49	15	13	22	25	24	40	5	2	3
[8]	76	22	29	26	38	38	56	8	4	7
[9]	62	15	21	26	30	32	42	8	4	8
[10] Màxim interès	75	15	28	32	33	42	55	6	5	9
No ho sap	6	1	2	3	3	3	2	0	0	4
No contesta	0	0	0	0	0	0	0	0	0	0
Mitjana	8,02	7,81	8,06	8,11	7,79	8,25	7,96	8,02	8,12	8,36
Desviació típica	1,75	1,74	1,85	1,67	1,91	1,54	1,77	1,59	1,74	1,83
15j. Les polítiques socials.										
B: Total entrevistes M Pond	323	83	111	129	164	159	237	33	19	34
B: Total entrevistes M Real	1096	282	377	437	554	542	805	111	64	116
[0] Mínim interès	6	2	3	2	4	2	4	1	1	1
[1]	2	1	1	0	1	1	1	0	0	0
[2]	4	1	1	2	1	3	3	0	0	0
[3]	6	2	2	2	3	4	3	1	1	1
[4]	12	3	5	3	6	5	8	2	1	1
[5]	35	12	11	13	18	17	27	5	3	1
[6]	40	11	13	16	23	17	28	2	2	7
[7]	56	15	19	21	33	23	46	4	2	4
[8]	60	14	21	26	31	29	44	7	3	5
[9]	48	11	16	21	21	28	31	7	2	8
[10] Màxim interès	46	8	17	21	20	26	36	3	2	4
No ho sap	6	3	1	2	3	3	4	0	1	1
No contesta	1	1	1	0	0	1	1	0	0	1
Mitjana	7,15	6,77	7,14	7,40	7,00	7,31	7,20	7,15	6,40	7,20
Desviació típica	2,20	2,24	2,28	2,09	2,19	2,21	2,13	2,28	2,66	2,39

Valors absoluts	Total	Edat			Sexe		Província			
		15-19	20-24	25-29	Home	Dona	Barcelona	Girona	Lleida	Tarragona
M ponderada	323	83	111	129	164	159	237	33	19	34
M real	1096	282	377	437	554	542	805	111	64	116
15k. La Unió Europea.										
B: Total entrevistes M Pond	323	83	111	129	164	159	237	33	19	34
B: Total entrevistes M Real	1096	282	377	437	554	542	805	111	64	116
[0] Mínim interès	10	2	4	4	8	2	7	0	1	2
[1]	3	0	1	2	2	1	1	0	1	1
[2]	8	2	3	3	3	5	5	0	1	1
[3]	11	3	4	4	5	5	9	1	1	1
[4]	16	4	5	7	10	6	13	1	1	1
[5]	41	10	14	17	21	20	33	3	3	2
[6]	53	15	18	19	30	23	39	6	2	6
[7]	62	16	20	27	31	32	47	6	3	6
[8]	55	15	23	17	26	29	40	7	3	5
[9]	33	7	10	16	14	19	21	5	3	5
[10] Màxim interès	27	8	8	12	13	14	21	2	1	3
No ho sap	4	1	1	2	1	2	1	0	0	1
No contesta	1	0	1	0	0	1	0	0	0	0
Mitjana	6,54	6,64	6,48	6,53	6,32	6,78	6,52	7,01	6,04	6,51
Desviació típica	2,30	2,19	2,31	2,36	2,41	2,15	2,25	1,91	2,76	2,71
15l. L'habitatge.										
B: Total entrevistes M Pond	323	83	111	129	164	159	237	33	19	34
B: Total entrevistes M Real	1096	282	377	437	554	542	805	111	64	116
[0] Mínim interès	2	1	1	0	1	0	1	0	0	1
[1]	0	0	0	0	0	0	0	0	0	0
[2]	1	0	0	1	1	1	1	0	0	0
[3]	3	1	2	0	2	1	2	0	1	0
[4]	5	2	2	1	3	2	4	0	1	0
[5]	19	6	7	5	9	9	15	1	2	0
[6]	21	7	6	8	11	10	15	4	1	1
[7]	40	12	14	14	21	19	31	5	2	3
[8]	75	19	25	31	43	33	56	9	5	5
[9]	63	12	21	29	27	36	45	6	3	9
[10] Màxim interès	87	21	29	37	41	45	64	8	3	12
No ho sap	7	2	2	2	3	3	3	0	0	3
No contesta	0	0	0	0	0	0	0	0	0	0
Mitjana	8,12	7,85	8,05	8,35	7,97	8,27	8,11	8,13	7,30	8,67
Desviació típica	1,81	1,97	1,90	1,60	1,91	1,69	1,79	1,52	2,30	1,81
15m. L'accés a la feina o ocupació.										
B: Total entrevistes M Pond	323	83	111	129	164	159	237	33	19	34
B: Total entrevistes M Real	1096	282	377	437	554	542	805	111	64	116
[0] Mínim interès	1	0	1	0	1	0	1	0	0	0
[1]	1	1	0	0	1	0	1	0	0	0
[2]	0	0	0	0	0	0	0	0	0	0
[3]	1	0	0	1	1	0	1	0	0	0
[4]	2	0	1	2	1	1	1	0	0	0
[5]	12	6	4	3	7	5	10	1	1	0
[6]	17	4	6	7	8	9	12	2	1	1
[7]	31	10	11	10	15	16	25	4	1	1
[8]	60	16	19	24	35	25	46	8	4	2
[9]	77	18	27	32	36	40	53	10	5	9
[10] Màxim interès	112	26	38	47	54	57	84	8	6	13
No ho sap	10	2	4	4	5	5	3	0	0	7
No contesta	0	0	0	0	0	0	0	0	0	0
Mitjana	8,56	8,36	8,59	8,67	8,47	8,65	8,52	8,43	8,54	9,07
Desviació típica	1,57	1,69	1,58	1,48	1,66	1,46	1,62	1,40	1,57	1,30



Valors absoluts	Total	Edat			Sexe		Província			
		15-19	20-24	25-29	Home	Dona	Barcelona	Girona	Lleida	Tarragona
M ponderada	323	83	111	129	164	159	237	33	19	34
M real	1096	282	377	437	554	542	805	111	64	116
15n. Les desigualtats home/dona.										
B: Total entrevistes M Pond	323	83	111	129	164	159	237	33	19	34
B: Total entrevistes M Real	1096	282	377	437	554	542	805	111	64	116
[0] Mínim interès	3	0	2	1	3	0	2	0	0	0
[1]	1	0	1	0	0	0	0	0	0	0
[2]	0	0	0	0	0	0	0	0	0	0
[3]	4	1	1	2	2	1	2	1	1	0
[4]	4	1	2	1	4	0	2	1	0	0
[5]	19	4	7	8	14	5	14	3	2	0
[6]	26	7	7	13	15	11	19	3	1	4
[7]	45	11	16	18	28	17	37	4	1	3
[8]	58	18	17	23	32	26	41	9	3	5
[9]	62	15	21	26	27	35	41	8	5	8
[10] Màxim interès	96	26	35	36	36	60	74	4	6	11
No ho sap	7	1	3	3	4	3	3	0	1	3
No contesta	0	0	0	0	0	0	0	0	0	0
Mitjana	8,11	8,27	8,07	8,06	7,68	8,56	8,13	7,64	8,15	8,46
Desviació típica	1,91	1,65	2,10	1,90	2,04	1,65	1,90	1,88	2,28	1,74
16. Amb quina freqüència comenta o discuteix sobre política amb altres persones?										
B: Total entrevistes M Pond	323	83	111	129	164	159	237	33	19	34
B: Total entrevistes M Real	1096	282	377	437	554	542	805	111	64	116
[1] Amb molta	46	10	17	19	22	24	38	2	3	3
[2] Bastant	101	25	36	41	54	47	72	11	9	9
[3] Poca	113	34	34	45	59	55	85	13	2	13
[4] Mai o gairebé mai	62	14	24	24	30	33	41	7	5	9
No ho sap	0	0	0	0	0	0	0	0	0	0
No contesta	0	0	0	0	0	0	0	0	0	0
Mitjana	2,60	2,62	2,59	2,58	2,59	2,60	2,55	2,74	2,52	2,84
Desviació típica	0,96	0,91	1,00	0,96	0,94	0,98	0,96	0,87	1,08	0,94
17a. Durant els últims anys, el país ha viscut una forta crisi econòmica. En una escala de l'0 al 10 on 0 significa extremadament dolenta i 10 extremadament bona, com qualificaria la situació econòmica del país durant aquest període?										
B: Total entrevistes M Pond	323	83	111	129	164	159	237	33	19	34
B: Total entrevistes M Real	1096	282	377	437	554	542	805	111	64	116
[0] Extremadament dolenta	12	2	4	6	6	6	10	1	0	1
[1]	11	2	4	5	6	5	7	1	0	3
[2]	27	6	8	13	16	11	21	2	2	3
[3]	56	13	20	23	28	28	40	4	5	7
[4]	56	16	20	20	29	27	42	3	6	5
[5]	60	14	19	27	31	29	50	4	1	5
[6]	44	13	15	15	19	25	32	5	3	5
[7]	24	7	8	9	13	12	16	5	0	3
[8]	14	4	5	5	7	7	8	4	0	2
[9]	4	1	1	2	1	3	1	2	0	1
[10] Extremadament bona	1	0	1	1	1	1	1	0	0	0
No ho sap	12	5	4	3	6	6	9	1	1	0
No contesta	1	1	1	0	1	1	1	0	0	1
Mitjana	4,36	4,55	4,39	4,22	4,27	4,45	4,27	5,26	4,07	4,25
Desviació típica	2,00	1,92	2,02	2,04	1,99	2,02	1,92	2,39	1,55	2,22

Valors absoluts	Total	Edat			Sexe		Província			
		15-19	20-24	25-29	Home	Dona	Barcelona	Girona	Lleida	Tarragona
M ponderada	323	83	111	129	164	159	237	33	19	34
M real	1096	282	377	437	554	542	805	111	64	116
17b. I en aquest mateix període de crisi econòmica, com qualificaria la seva situació econòmica personal?										
B: Total entrevistes M Pond	323	83	111	129	164	159	237	33	19	34
B: Total entrevistes M Real	1096	282	377	437	554	542	805	111	64	116
[0] Extremadament dolenta	5	1	1	4	3	3	4	0	0	1
[1]	5	1	3	1	3	2	3	0	1	1
[2]	15	2	4	9	7	8	11	2	1	2
[3]	30	5	12	13	16	14	23	3	1	3
[4]	31	7	9	15	14	17	24	4	1	4
[5]	64	16	24	24	38	26	49	6	4	4
[6]	68	19	25	24	32	36	51	5	4	8
[7]	56	15	18	23	29	27	40	6	3	7
[8]	28	9	10	9	13	15	18	4	2	4
[9]	7	2	1	4	3	4	6	1	0	1
[10] Extremadament bona	4	1	1	1	2	2	3	1	0	0
No ho sap	10	5	2	3	5	5	6	1	2	0
No contesta	1	1	0	0	0	1	1	0	0	0
Mitjana	5,41	5,79	5,34	5,24	5,39	5,44	5,39	5,53	5,53	5,42
Desviació típica	1,95	1,79	1,88	2,09	1,94	1,97	1,94	1,98	1,96	2,13
17c. I en aquest mateix període de crisi econòmica, com qualificaria la situació política del país?										
B: Total entrevistes M Pond	323	83	111	129	164	159	237	33	19	34
B: Total entrevistes M Real	1096	282	377	437	554	542	805	111	64	116
[0] Extremadament dolenta	35	8	12	15	17	18	28	2	2	4
[1]	12	2	5	4	8	4	8	0	1	3
[2]	32	6	14	12	17	14	24	2	2	3
[3]	64	13	24	27	32	32	48	6	3	6
[4]	54	16	16	21	26	27	40	6	5	3
[5]	53	15	16	23	28	26	40	6	2	6
[6]	29	9	11	9	13	16	20	4	1	5
[7]	17	4	5	7	9	8	11	3	1	3
[8]	8	2	2	3	4	4	5	1	0	1
[9]	4	1	1	1	1	3	3	1	0	0
[10] Extremadament bona	1	0	0	1	1	0	0	0	0	0
No ho sap	14	6	4	4	7	7	10	2	2	0
No contesta	1	0	0	1	0	1	0	0	0	1
Mitjana	3,72	3,95	3,61	3,66	3,68	3,75	3,62	4,36	3,48	3,85
Desviació típica	2,13	2,14	2,13	2,13	2,13	2,14	2,11	2,15	1,94	2,33
18a. La crisi econòmica i la situació social pot haver afectat les opinions polítiques i algunes pràctiques dels ciutadans. Ara li llegiré uns anuncis sobre com la crisi pot haver influït les seves visions polítiques i comportaments. Per cadascun d'ells digui'm si hi està totalment d'acord, d'acord, ni d'acord ni en desacord en desacord o totalment en desacord. La crisi econòmica i la situació social i política ha fet que ara tingui menys confiança en els polítics que abans.										
B: Total entrevistes M Pond	323	83	111	129	164	159	237	33	19	34
B: Total entrevistes M Real	1096	282	377	437	554	542	805	111	64	116
[1] Totalment d'acord	49	13	15	20	25	24	35	3	3	7
[2] D'acord	118	31	39	48	62	55	90	13	8	7
[3] Ni d'acord ni en desacord	63	13	26	23	31	31	44	9	4	6
[4] En desacord	74	22	22	30	36	38	53	8	2	11
[5] Totalment en desacord	18	4	7	7	8	10	11	1	1	4
No sap	2	0	1	1	1	1	2	0	0	0
No contesta	0	0	0	0	0	0	0	0	0	0
Mitjana	2,67	2,67	2,68	2,66	2,63	2,71	2,64	2,72	2,51	2,90
Desviació típica	1,15	1,16	1,13	1,16	1,13	1,17	1,13	1,04	1,18	1,35

Valors absoluts	Total	Edat			Sexe		Província			
		15-19	20-24	25-29	Home	Dona	Barcelona	Girona	Lleida	Tarragona
M ponderada	323	83	111	129	164	159	237	33	19	34
M real	1096	282	377	437	554	542	805	111	64	116
18b. La crisi econòmica i la situació social i política ha fet que ara estigui més interessat en la política que abans.										
B: Total entrevistes M Pond	323	83	111	129	164	159	237	33	19	34
B: Total entrevistes M Real	1096	282	377	437	554	542	805	111	64	116
[1] Totalment d'acord	40	12	14	14	21	18	28	5	4	3
[2] D'acord	110	26	41	43	56	54	81	14	7	8
[3] Ni d'acord ni en desacord	42	10	13	19	21	20	28	5	2	7
[4] En desacord	107	29	34	43	55	52	83	8	3	13
[5] Totalment en desacord	24	6	8	10	10	14	16	1	4	3
No sap	1	0	1	0	0	0	1	0	0	0
No contesta	0	0	0	0	0	0	0	0	0	0
Mitjana	2,89	2,88	2,84	2,95	2,85	2,94	2,91	2,63	2,72	3,11
Desviació típica	1,21	1,23	1,22	1,19	1,20	1,22	1,20	1,14	1,48	1,14
18c. La crisi econòmica i la situació social i política ha fet que ara em senti més capaç d'entendre com funciona la política que abans.										
B: Total entrevistes M Pond	323	83	111	129	164	159	237	33	19	34
B: Total entrevistes M Real	1096	282	377	437	554	542	805	111	64	116
[1] Totalment d'acord	22	8	7	7	11	11	16	3	3	1
[2] D'acord	100	28	33	39	57	43	72	13	8	7
[3] Ni d'acord ni en desacord	65	13	24	28	29	36	47	7	2	9
[4] En desacord	116	30	38	48	59	57	88	10	4	14
[5] Totalment en desacord	19	4	7	8	7	12	12	1	3	3
No sap	1	0	1	0	1	0	1	0	0	0
No contesta	0	0	0	0	0	0	0	0	0	0
Mitjana	3,03	2,92	3,05	3,08	2,95	3,11	3,04	2,80	2,80	3,32
Desviació típica	1,09	1,14	1,09	1,06	1,08	1,10	1,08	1,03	1,37	1,01
18d. La crisi econòmica i la situació social i política ha fet que ara participi més en manifestacions i actes polítics que abans.										
B: Total entrevistes M Pond	323	83	111	129	164	159	237	33	19	34
B: Total entrevistes M Real	1096	282	377	437	554	542	805	111	64	116
[1] Totalment d'acord	31	10	12	9	16	15	21	4	4	2
[2] D'acord	77	22	29	26	40	36	56	11	3	6
[3] Ni d'acord ni en desacord	40	8	13	19	20	20	26	7	0	6
[4] En desacord	137	34	44	59	69	68	107	9	6	15
[5] Totalment en desacord	38	9	13	16	18	20	25	2	6	5
No sap	1	0	1	0	0	0	1	0	0	0
No contesta	0	0	0	0	0	0	0	0	0	0
Mitjana	3,23	3,12	3,16	3,37	3,20	3,27	3,25	2,81	3,36	3,45
Desviació típica	1,21	1,27	1,24	1,14	1,21	1,21	1,19	1,16	1,58	1,11
18e. La crisi econòmica i la situació social i política ha fet que ara pengi i comparteixi més materials amb continguts polítics i socials a les xarxes socials que abans.										
B: Total entrevistes M Pond	323	83	111	129	164	159	237	33	19	34
B: Total entrevistes M Real	1096	282	377	437	554	542	805	111	64	116
[1] Totalment d'acord	22	6	7	9	10	13	16	3	2	1
[2] D'acord	80	20	28	33	44	36	59	9	5	7
[3] Ni d'acord ni en desacord	37	8	14	15	21	15	22	6	2	6
[4] En desacord	139	38	45	55	69	70	109	11	3	15
[5] Totalment en desacord	44	10	17	17	20	24	29	4	6	5
No sap	1	0	1	0	0	1	1	0	0	0
No contesta	0	0	0	0	0	0	0	0	0	0
Mitjana	3,31	3,30	3,34	3,30	3,27	3,36	3,32	3,09	3,29	3,48
Desviació típica	1,18	1,19	1,19	1,19	1,16	1,21	1,17	1,19	1,49	1,08
19. Creu que les persones joves tindran les mateixes oportunitats laborals i econòmiques que les generacions anteriors? En tindran més o bé en tindran menys										
B: Total entrevistes M Pond	323	83	111	129	164	159	237	33	19	34
B: Total entrevistes M Real	1096	282	377	437	554	542	805	111	64	116
Tindran menys oportunitats	158	40	53	65	77	81	118	10	8	23
Tindran les mateixes oportunitats	68	16	26	26	37	31	53	7	3	4
Tindran més oportunitats	73	21	24	28	40	33	50	12	5	7
No ho sap	22	5	7	9	10	12	14	4	3	1
No contesta	2	0	1	1	1	1	1	0	0	0

Valors absoluts	Total	Edat				Sexe		Província			
		15-19	20-24	25-29	Home	Dona	Barcelona	Girona	Lleida	Tarragona	
M ponderada	323	83	111	129	164	159	237	33	19	34	
M real	1096	282	377	437	554	542	805	111	64	116	

20. Quan es parla de política, normalment s'utilitzen les expressions esquerra i dreta. Em pot dir on s'ubicaria vostè en una escala de 0 a 10 on 0 significa extrema esquerra i 10 extrema dreta?

B: Total entrevistes M Pond	323	83	111	129	164	159	237	33	19	34
B: Total entrevistes M Real	1096	282	377	437	554	542	805	111	64	116
[0] Extrema esquerra	12	3	5	4	6	6	8	1	1	1
[1]	8	2	3	4	4	4	6	0	1	2
[2]	25	7	9	9	17	8	19	1	1	4
[3]	39	9	14	17	18	21	32	2	3	3
[4]	36	11	12	13	18	18	28	3	1	4
[5]	74	19	22	32	42	32	57	6	5	5
[6]	39	10	11	18	18	21	24	5	1	9
[7]	18	3	8	8	10	8	14	2	1	1
[8]	13	4	4	5	5	8	8	3	1	1
[9]	4	1	1	1	2	2	2	2	0	0
[10] Extrema dreta	3	2	1	1	2	1	2	0	0	0
No ho sap	36	10	14	11	16	20	27	5	3	0
No contesta	16	2	7	7	7	9	11	2	0	3
Mitjana	4,48	4,55	4,36	4,53	4,41	4,55	4,39	5,35	4,28	4,43
Desviació típica	2,05	2,14	2,12	1,95	2,03	2,08	1,98	2,28	2,29	2,15

21. Amb quina de les següents frases se sent més identificat/ada? Em sento...

B: Total entrevistes M Pond	323	83	111	129	164	159	237	33	19	34
B: Total entrevistes M Real	1096	282	377	437	554	542	805	111	64	116
Només català/ana	44	12	16	16	23	21	29	6	4	5
Més català/ana que espanyol/a	62	16	24	23	34	28	44	6	4	7
Tan català/ana com espanyol/a	107	30	31	45	52	55	84	8	5	9
Més espanyol/a que català/ana	26	9	9	8	13	13	17	6	2	2
Només espanyol/a	10	2	5	4	5	5	8	1	0	1
Més d'un altre país que no pas català/ana o espanyol/a	39	8	10	20	19	19	26	4	2	6
Indiferent / No li interessen aquestes qüestions	11	4	4	3	6	5	9	1	0	1
Ciudadà/ana del món	19	2	9	7	9	9	16	1	0	2
No ho sap	3	0	1	1	1	1	2	1	0	0
No contesta	3	0	2	1	1	2	2	0	0	0

22. Hi ha algun partit amb el qual se senti més proper que a la resta de partits?

B: Total entrevistes M Pond	323	83	111	129	164	159	237	33	19	34
B: Total entrevistes M Real	1096	282	377	437	554	542	805	111	64	116
Sí	129	28	49	52	68	61	98	11	8	12
No, Cap	183	52	57	73	91	92	131	19	11	22
No ho sap	6	3	2	2	3	3	4	2	0	0
No contesta	5	1	3	1	2	3	3	1	0	0

22a. Partit del que se senti més proper.

B: Total entrevistes M Pond	323	83	111	129	164	159	237	33	19	34
B: Total entrevistes M Real	1096	282	377	437	554	542	805	111	64	116
PPC	5	2	1	1	2	2	3	1	0	1
ERC	32	7	13	12	17	15	23	3	3	2
PSC	10	1	2	7	5	5	6	0	1	2
ICV - EUiA	3	1	1	1	2	1	3	0	0	0
C's	13	4	6	4	6	7	10	0	1	1
CUP	16	2	7	7	8	8	13	1	1	1
Podemos	20	4	8	8	11	9	16	1	1	2
Junts pel Sí	6	2	2	2	4	2	5	0	0	1
Catalunya sí que es pot	6	1	2	4	4	2	6	0	0	0
PDeCAT	7	1	3	2	4	3	4	2	1	1
Altres partits	5	1	3	1	2	3	4	1	0	1
Cap	184	53	57	74	91	93	133	19	11	22
No ho sap	7	3	2	2	4	4	5	2	0	0
No contesta	9	2	4	4	3	5	5	3	1	0

Valors absoluts	Total	Edat			Sexe		Província			
		15-19	20-24	25-29	Home	Dona	Barcelona	Girona	Lleida	Tarragona
M ponderada	323	83	111	129	164	159	237	33	19	34
M real	1096	282	377	437	554	542	805	111	64	116
23a. Ara li llegiré una sèrie de frases, i per cadascuna d'elles m'hauria de dir si hi està totalment d'acord, d'acord, ni d'acord ni en desacord, en desacord, o totalment en desacord. L'arribada d'immigrants ha fet que es redueixin les prestacions socials per la gent nascuda aquí.										
B: Total entrevistes M Pond	323	83	111	129	164	159	237	33	19	34
B: Total entrevistes M Real	1096	282	377	437	554	542	805	111	64	116
[1] Totalment d'acord	26	4	9	13	12	14	16	5	1	4
[2] D'acord	84	26	26	32	47	37	53	13	7	10
[3] Ni d'acord ni en desacord	53	14	20	19	27	26	37	8	3	5
[4] En desacord	106	27	37	42	55	51	90	5	5	6
[5] Totalment en desacord	41	7	15	19	17	24	30	1	2	8
No ho sap	14	5	5	4	7	7	11	1	1	1
No contesta	0	0	0	0	0	0	0	0	0	0
Mitjana	3,17	3,09	3,21	3,18	3,11	3,23	3,29	2,53	2,90	3,11
Desviació típica	1,21	1,13	1,20	1,26	1,17	1,24	1,17	1,06	1,20	1,38
23b. Les parelles homosexuals han de tenir el mateix dret a adoptar fills que les heterosexuales.										
B: Total entrevistes M Pond	323	83	111	129	164	159	237	33	19	34
B: Total entrevistes M Real	1096	282	377	437	554	542	805	111	64	116
[1] Totalment d'acord	120	33	43	45	51	69	89	7	9	15
[2] D'acord	136	36	45	56	75	61	105	16	6	10
[3] Ni d'acord ni en desacord	37	11	12	14	20	16	25	5	1	6
[4] En desacord	17	1	7	9	10	7	11	4	0	2
[5] Totalment en desacord	8	2	3	3	4	4	5	1	1	1
No ho sap	4	0	1	2	2	1	2	1	1	0
No contesta	1	0	0	0	0	0	0	0	0	0
Mitjana	1,92	1,83	1,93	1,98	2,02	1,82	1,88	2,25	1,77	1,97
Desviació típica	0,96	0,86	1,00	0,99	0,97	0,95	0,91	1,02	1,11	1,13
23c. L'Estat hauria d'intervenir menys en l'economia i deixar més llibertat a les empreses.										
B: Total entrevistes M Pond	323	83	111	129	164	159	237	33	19	34
B: Total entrevistes M Real	1096	282	377	437	554	542	805	111	64	116
[1] Totalment d'acord	28	6	9	13	13	15	17	6	1	4
[2] D'acord	115	30	43	41	63	52	79	15	7	15
[3] Ni d'acord ni en desacord	70	19	22	29	36	34	50	6	5	9
[4] En desacord	56	15	18	23	27	28	48	3	3	2
[5] Totalment en desacord	23	4	8	12	11	13	19	1	2	3
No ho sap	30	9	11	10	13	17	25	2	3	1
No contesta	1	0	1	0	0	0	0	0	0	0
Mitjana	2,77	2,74	2,72	2,82	2,74	2,80	2,88	2,26	2,82	2,54
Desviació típica	1,11	1,03	1,10	1,18	1,08	1,15	1,12	0,96	1,11	1,07
23d. Cal preservar el mediambient encara que això impliqui aturar el creixement econòmic.										
B: Total entrevistes M Pond	323	83	111	129	164	159	237	33	19	34
B: Total entrevistes M Real	1096	282	377	437	554	542	805	111	64	116
[1] Totalment d'acord	74	18	28	29	36	39	55	3	5	12
[2] D'acord	188	50	62	77	95	93	142	20	12	15
[3] Ni d'acord ni en desacord	36	12	12	12	19	17	23	7	1	6
[4] En desacord	14	2	5	8	9	5	11	2	1	1
[5] Totalment en desacord	4	1	1	2	2	3	3	0	0	1
No ho sap	6	1	3	2	3	2	4	1	0	0
No contesta	0	0	0	0	0	0	0	0	0	0
Mitjana	2,01	2,03	1,96	2,04	2,04	1,98	1,99	2,28	1,95	1,95
Desviació típica	0,81	0,79	0,78	0,85	0,82	0,80	0,79	0,76	0,86	0,95

Valors absoluts	Total	Edat			Sexe		Província			
		15-19	20-24	25-29	Home	Dona	Barcelona	Girona	Lleida	Tarragona
M ponderada	323	83	111	129	164	159	237	33	19	34
M real	1096	282	377	437	554	542	805	111	64	116
23e. S'hauria de millorar els serveis públics i les prestacions socials encara que això suposés pagar més impostos.										
B: Total entrevistes M Pond	323	83	111	129	164	159	237	33	19	34
B: Total entrevistes M Real	1096	282	377	437	554	542	805	111	64	116
[1] Totalment d'acord	50	11	19	21	23	27	35	7	1	6
[2] D'acord	166	47	56	63	86	81	129	14	9	14
[3] Ni d'acord ni en desacord	61	17	18	26	32	29	41	7	4	9
[4] En desacord	28	4	10	13	14	14	20	4	2	3
[5] Totalment en desacord	6	1	2	2	4	2	4	0	1	1
No ho sap	10	2	4	3	4	6	7	1	1	0
No contesta	1	0	0	0	1	0	1	0	0	0
Mitjana	2,27	2,23	2,25	2,32	2,32	2,23	2,25	2,21	2,55	2,38
Desviació típica	0,91	0,82	0,94	0,94	0,93	0,89	0,88	0,94	1,00	1,03
23f. Una mare que treballa fora de casa no pot establir una relació tan forta amb el seu fill com una mare que és mestressa de casa.										
B: Total entrevistes M Pond	323	83	111	129	164	159	237	33	19	34
B: Total entrevistes M Real	1096	282	377	437	554	542	805	111	64	116
[1] Totalment d'acord	25	6	7	12	12	13	15	5	3	3
[2] D'acord	89	20	31	38	50	39	60	13	6	9
[3] Ni d'acord ni en desacord	41	14	12	15	22	19	30	5	2	5
[4] En desacord	104	31	35	38	52	53	88	9	2	5
[5] Totalment en desacord	57	11	23	23	24	32	38	1	6	11
No ho sap	7	1	2	4	4	3	6	0	0	1
No contesta	0	0	0	0	0	0	0	0	0	0
Mitjana	3,25	3,27	3,33	3,16	3,17	3,33	3,33	2,66	3,15	3,34
Desviació típica	1,26	1,18	1,28	1,30	1,23	1,29	1,21	1,15	1,53	1,44
23g. La família pateix quan la dona treballa a jornada completa fora de casa.										
B: Total entrevistes M Pond	323	83	111	129	164	159	237	33	19	34
B: Total entrevistes M Real	1096	282	377	437	554	542	805	111	64	116
[1] Totalment d'acord	26	6	7	13	12	14	15	4	3	3
[2] D'acord	99	26	31	42	53	46	70	13	6	9
[3] Ni d'acord ni en desacord	48	13	16	19	27	21	35	7	2	4
[4] En desacord	96	28	35	33	50	46	80	7	2	6
[5] Totalment en desacord	51	10	20	21	21	30	34	2	5	11
No ho sap	3	1	1	1	1	2	3	0	0	1
No contesta	0	0	0	0	0	0	0	0	0	0
Mitjana	3,15	3,13	3,27	3,06	3,10	3,20	3,20	2,69	3,03	3,33
Desviació típica	1,25	1,20	1,23	1,29	1,20	1,29	1,20	1,11	1,49	1,45
23h. Les persones haurien de participar més en les decisions polítiques encara que això alenteixi la presa de decisions.										
B: Total entrevistes M Pond	323	83	111	129	164	159	237	33	19	34
B: Total entrevistes M Real	1096	282	377	437	554	542	805	111	64	116
[1] Totalment d'acord	68	16	25	27	31	37	49	6	4	9
[2] D'acord	177	47	60	71	92	85	131	19	10	17
[3] Ni d'acord ni en desacord	48	12	16	20	24	24	35	5	2	6
[4] En desacord	15	5	5	5	10	5	10	2	1	2
[5] Totalment en desacord	2	1	0	1	1	1	1	0	0	0
No ho sap	14	3	5	5	8	6	11	1	1	1
No contesta	0	0	0	0	0	0	0	0	0	0
Mitjana	2,05	2,09	2,01	2,06	2,09	2,01	2,05	2,12	2,06	2,01
Desviació típica	0,79	0,81	0,76	0,80	0,79	0,78	0,78	0,82	0,84	0,81

Valors absoluts	Total	Edat			Sexe		Província			
		15-19	20-24	25-29	Home	Dona	Barcelona	Girona	Lleida	Tarragona
M ponderada	323	83	111	129	164	159	237	33	19	34
M real	1096	282	377	437	554	542	805	111	64	116
23i. La majoria de polítics estan en política pel que puguin treure'n personalment.										
B: Total entrevistes M Pond	323	83	111	129	164	159	237	33	19	34
B: Total entrevistes M Real	1096	282	377	437	554	542	805	111	64	116
[1] Totalment d'acord	80	16	27	37	39	42	57	6	3	14
[2] D'acord	157	42	56	59	79	78	117	19	9	13
[3] Ni d'acord ni en desacord	56	16	19	21	30	26	43	5	3	5
[4] En desacord	20	5	6	9	11	8	14	2	2	1
[5] Totalment en desacord	1	1	1	0	0	1	1	0	0	1
No ho sap	8	3	2	3	4	4	5	0	2	1
No contesta	0	0	0	0	0	0	0	0	0	0
Mitjana	2,06	2,16	2,05	2,01	2,10	2,02	2,07	2,12	2,22	1,84
Desviació típica	0,85	0,84	0,84	0,86	0,85	0,84	0,84	0,79	0,95	0,93
23j. Formar part de la UE té un efecte positiu sobre el benestar de les persones.										
B: Total entrevistes M Pond	323	83	111	129	164	159	237	33	19	34
B: Total entrevistes M Real	1096	282	377	437	554	542	805	111	64	116
[1] Totalment d'acord	32	8	10	14	17	15	21	6	1	4
[2] D'acord	158	45	53	60	82	76	121	17	9	11
[3] Ni d'acord ni en desacord	80	17	30	33	38	42	58	7	4	11
[4] En desacord	30	8	9	14	17	13	22	2	3	3
[5] Totalment en desacord	9	2	3	4	4	4	5	1	1	3
No ho sap	14	3	6	4	6	8	9	1	2	2
No contesta	0	0	0	0	0	0	0	0	0	0
Mitjana	2,43	2,36	2,45	2,47	2,44	2,43	2,42	2,20	2,58	2,68
Desviació típica	0,90	0,88	0,87	0,95	0,92	0,89	0,87	0,89	0,98	1,08
24a. Els governs i lleis defensen millor els interessos dels joves o dels adults?										
B: Total entrevistes M Pond	323	83	111	129	164	159	237	33	19	34
B: Total entrevistes M Real	1096	282	377	437	554	542	805	111	64	116
Primer grup	52	13	19	19	25	27	36	7	4	6
Segon grup	144	41	47	56	77	67	102	16	9	18
Igual	101	23	35	42	53	48	79	9	5	9
Depèn	9	2	3	3	3	6	7	1	1	1
No sap	15	3	5	7	5	11	12	1	1	2
No contesta	1	0	0	1	1	1	1	0	0	0
24b. Els governs i lleis defensen millor els interessos dels homes o de les dones?										
B: Total entrevistes M Pond	323	83	111	129	164	159	237	33	19	34
B: Total entrevistes M Real	1096	282	377	437	554	542	805	111	64	116
Primer grup	147	41	49	56	63	84	107	12	9	19
Segon grup	43	8	17	18	22	22	27	9	2	6
Igual	113	30	37	46	71	42	86	10	7	9
Depèn	9	1	4	4	4	5	8	0	1	0
No sap	11	1	4	5	4	6	9	2	0	0
No contesta	0	0	0	0	0	0	0	0	0	0
24c. Els governs i lleis defensen millor els interessos de la gent gran o de les famílies amb infants petits?										
B: Total entrevistes M Pond	323	83	111	129	164	159	237	33	19	34
B: Total entrevistes M Real	1096	282	377	437	554	542	805	111	64	116
Primer grup	61	18	20	24	32	30	42	9	2	8
Segon grup	102	28	33	41	50	52	68	13	9	12
Igual	113	25	41	47	61	52	89	9	5	10
Depèn	16	3	5	8	7	9	14	0	1	1
No sap	30	9	12	9	14	16	23	2	2	3
No contesta	1	0	0	0	0	0	0	0	0	0
24d. Els governs i lleis defensen millor els interessos de les persones catalanoparlants o dels castellanoparlants?										
B: Total entrevistes M Pond	323	83	111	129	164	159	237	33	19	34
B: Total entrevistes M Real	1096	282	377	437	554	542	805	111	64	116
Primer grup	55	15	21	19	26	29	35	6	2	12
Segon grup	71	21	22	28	38	33	46	12	5	8
Igual	151	37	52	62	79	72	119	12	10	10
Depèn	17	4	5	8	9	8	15	0	1	1
No sap	27	5	10	12	11	16	20	2	2	3
No contesta	2	0	1	1	0	1	1	0	0	0



Valors absoluts	Total	Edat			Sexe		Província			
		15-19	20-24	25-29	Home	Dona	Barcelona	Girona	Lleida	Tarragona
M ponderada	323	83	111	129	164	159	237	33	19	34
M real	1096	282	377	437	554	542	805	111	64	116
24e. Els governs i lleis defensen millor els interessos dels treballadors/es o dels petits i mitjans empresaris/àries?										
B: Total entrevistes M Pond	323	83	111	129	164	159	237	33	19	34
B: Total entrevistes M Real	1096	282	377	437	554	542	805	111	64	116
Primer grup	61	17	21	23	30	31	44	7	4	6
Segon grup	165	43	56	66	87	78	114	17	11	23
Igual	65	15	22	27	34	31	54	6	2	3
Depèn	9	2	2	5	4	6	7	1	1	0
No sap	23	5	9	8	9	14	18	2	2	1
No contesta	1	0	0	0	0	0	1	0	0	0
24f. Els governs i lleis defensen millor els interessos de la classe mitjana o de les grans fortunes?										
B: Total entrevistes M Pond	323	83	111	129	164	159	237	33	19	34
B: Total entrevistes M Real	1096	282	377	437	554	542	805	111	64	116
Primer grup	39	8	15	16	19	20	27	7	2	3
Segon grup	235	64	78	94	122	114	171	20	16	29
Igual	33	7	13	14	16	17	27	4	0	1
Depèn	5	1	2	2	3	2	4	1	0	0
No sap	11	4	3	4	5	6	8	1	0	1
No contesta	0	0	0	0	0	0	0	0	0	0
24g. Els governs i lleis defensen millor els interessos de les persones de les persones autòctones o de les immigrades?										
B: Total entrevistes M Pond	323	83	111	129	164	159	237	33	19	34
B: Total entrevistes M Real	1096	282	377	437	554	542	805	111	64	116
Primer grup	128	37	42	49	64	64	91	13	10	15
Segon grup	72	18	24	29	38	33	43	11	4	14
Igual	88	21	32	35	49	39	74	7	3	3
Depèn	15	3	4	8	5	9	14	0	0	1
No sap	19	4	8	7	7	12	14	2	1	1
No contesta	1	0	0	1	0	1	1	0	0	0
25. Pel que fa a les relacions entre Catalunya i Espanya, creu que els ciutadans de Catalunya haurien de poder votar per decidir sobre el seu futur polític?										
B: Total entrevistes M Pond	323	83	111	129	164	159	237	33	19	34
B: Total entrevistes M Real	1096	282	377	437	554	542	805	111	64	116
SÃ-	255	67	91	98	131	124	188	23	17	27
No	39	9	11	19	20	19	29	6	1	3
No ho sap	25	7	8	11	12	14	17	4	1	4
No contesta	4	1	1	1	1	2	2	0	0	1
26. I en concret, com creu que hauria de ser la relació entre Catalunya i Espanya? Creu que Catalunya hauria de ser...										
B: Total entrevistes M Pond	323	83	111	129	164	159	237	33	19	34
B: Total entrevistes M Real	1096	282	377	437	554	542	805	111	64	116
Una regió d'Espanya	22	7	7	9	9	13	16	3	1	2
Una comunitat autònoma d'Espanya	105	27	33	44	49	55	74	12	5	13
Un Estat dins una Espanya federal	48	13	15	20	28	20	37	3	3	5
Un Estat independent	105	26	41	38	59	46	77	12	7	8
No ho sap	34	9	12	13	16	18	25	3	2	4
No contesta	9	2	3	4	3	6	7	1	0	1
27. I més concretament, "Vol que Catalunya esdevingui un Estat independent"?										
B: Total entrevistes M Pond	323	83	111	129	164	159	237	33	19	34
B: Total entrevistes M Real	1096	282	377	437	554	542	805	111	64	116
Sí	114	29	44	42	64	50	84	12	8	10
No	154	40	50	64	73	81	116	14	9	15
No ho sap	42	12	13	17	20	22	26	6	2	7
No contesta	13	3	4	6	7	7	10	1	0	2



Valors absoluts	Total	Edat				Sexe		Província			
		15-19	20-24	25-29	Home	Dona	Barcelona	Girona	Lleida	Tarragona	
M ponderada	323	83	111	129	164	159	237	33	19	34	
M real	1096	282	377	437	554	542	805	111	64	116	

27a. Quin és el principal motiu pel qual vol que Catalunya sigui un Estat independent?

B: Vol Cat. indep M Pond	114	29	44	42	64	50	84	12	8	10
B: Vol Cat. indep M Real	388	97	149	142	219	169	284	41	27	36
Capacitat i desig d'autogestió econòmica	27	7	10	9	16	11	20	3	2	2
Catalunya milloraria	15	5	6	5	7	8	10	2	1	3
Actitud contrària a Espanya	13	4	4	4	6	6	10	2	1	0
Actitud contrària a la gestió del govern espanyol	11	4	4	3	5	6	10	0	0	1
Desig de model de país	10	2	3	5	6	4	9	0	1	0
Guanyar capacitat de gestió / Guanyar nivell d'autonomia	10	1	3	5	6	4	6	2	1	1
Sentiment identitari	8	1	3	4	5	3	6	1	1	1
Sentiment d'incomprensió d'Espanya	7	1	3	3	4	3	5	1	1	1
Conceptualització identitària de Catalunya com a nació	6	1	2	2	4	2	4	1	1	0
Com a forma de protesta davant l'actual conjuntura (toc d'atenció)	2	1	0	1	1	1	2	0	0	0
Altres	2	0	1	1	1	1	1	0	0	0
No ho sap	6	1	3	1	3	3	5	0	0	1
No contesta	7	1	3	3	4	3	4	2	0	1

27b. Quin és el principal motiu pel qual vol que Catalunya segueixi formant part d'Espanya?

B: No vol Cat. indep M Pond	154	40	50	64	73	81	116	14	9	15
B: No vol Cat. indep M Real	519	133	169	217	244	275	396	46	29	48
Preservació de la unitat d'Espanya	43	11	13	19	22	21	33	2	2	6
No seria positiu per Catalunya	40	12	13	15	18	22	30	5	2	3
Sentiment identitari	12	3	4	6	5	7	10	0	2	1
No es percep com a procés prioritari i viable	10	3	4	3	4	6	5	0	1	3
Partidari del procés globalitzador/inclusor	7	1	1	5	3	4	6	0	0	0
La independència és una postura extrema	5	1	2	1	2	3	4	0	1	0
Preferència per un model federal	4	1	1	1	2	2	3	1	0	0
Falta de concreció del projecte futur	3	1	1	1	1	2	2	0	1	0
No li interessa el tema	1	0	0	1	1	1	1	0	0	0
No té el permís / no compta amb l'acord del Govern	1	1	0	1	1	1	1	0	0	0
No té una postura ferma	1	0	1	0	0	0	1	0	0	0
Altres	6	1	1	4	3	3	5	0	0	0
No ho sap	14	4	5	5	7	7	9	3	0	2
No contesta	9	2	3	4	5	4	6	3	0	0

28a. El conflicte entre Catalunya i l'Estat dels darrers anys i el procés sobiranista pot haver modificat algunes visions polítiques i comportaments de les persones. Ara li llegiré uns anuncis sobre com la situació política entre Catalunya i l'Estat pot haver influït les seves visions polítiques i comportaments. Digui'm si hi està totalment d'acord, d'acord, ni d'acord ni en desacord, en desacord o totalment en desacord. Arrel del conflicte entre Catalunya i l'Estat dels darrers anys ara em sento més independentista que abans.

B: Vol Cat. indep M Pond	114	29	44	42	64	50	84	12	8	10
B: Vol Cat. indep M Real	388	97	149	142	219	169	284	41	27	36
[1] Totalment d'acord	30	9	10	11	17	13	21	4	3	2
[2] D'acord	55	13	22	20	31	23	42	6	3	4
[3] Ni d'acord ni en desacord	9	2	4	3	6	3	6	1	0	1
[4] En desacord	15	3	6	6	7	7	12	1	0	2
[5] Totalment en desacord	6	2	2	2	3	3	3	0	2	1
No ho sap	0	0	0	0	0	0	0	0	0	0
No contesta	0	0	0	0	0	0	0	0	0	0
Mitjana	2,22	2,20	2,24	2,22	2,19	2,26	2,22	2,00	2,31	2,46
Desviació típica	1,13	1,22	1,09	1,14	1,09	1,18	1,09	0,97	1,56	1,36



Valors absoluts	Total	Edat			Sexe		Província			
		15-19	20-24	25-29	Home	Dona	Barcelona	Girona	Lleida	Tarragona
M ponderada	323	83	111	129	164	159	237	33	19	34
M real	1096	282	377	437	554	542	805	111	64	116
28b. Arrel del conflicte entre Catalunya i l'Estat dels darrers anys ara em sento més unit a Espanya que abans.										
B: No vol Cat. indep M Pond	154	40	50	64	73	81	116	14	9	15
B: No vol Cat. indep M Real	519	133	169	217	244	275	396	46	29	48
[1] Totalment d'acord	9	2	3	4	4	6	7	1	0	1
[2] D'acord	32	7	11	13	16	15	23	5	1	3
[3] Ni d'acord ni en desacord	41	11	13	17	18	23	32	3	3	3
[4] En desacord	59	17	18	25	29	31	47	4	2	6
[5] Totalment en desacord	11	2	5	5	6	6	7	1	2	1
No ho sap	1	1	0	0	1	0	1	0	0	0
No contesta	0	0	0	0	0	0	0	0	0	0
Mitjana	3,21	3,23	3,22	3,19	3,23	3,19	3,21	2,87	3,53	3,31
Desviació típica	1,05	0,98	1,10	1,06	1,05	1,05	1,03	1,10	1,19	1,10
28c. Arrel del conflicte entre Catalunya i l'Estat dels darrers anys ara estic més interessat en la política que abans.										
B: Total entrevistes M Pond	323	83	111	129	164	159	237	33	19	34
B: Total entrevistes M Real	1096	282	377	437	554	542	805	111	64	116
[1] Totalment d'acord	35	10	14	11	17	19	26	4	4	2
[2] D'acord	120	35	38	47	67	53	90	13	9	8
[3] Ni d'acord ni en desacord	40	9	12	18	17	23	26	7	0	7
[4] En desacord	99	25	33	42	50	49	75	8	3	13
[5] Totalment en desacord	27	4	13	10	12	15	18	1	3	4
No ho sap	1	0	1	0	1	0	1	0	0	0
No contesta	1	0	0	0	0	0	1	0	0	0
Mitjana	2,88	2,72	2,94	2,94	2,84	2,93	2,88	2,67	2,59	3,27
Desviació típica	1,20	1,16	1,27	1,17	1,18	1,22	1,20	1,09	1,43	1,11
28d. Arrel del conflicte entre Catalunya i l'Estat dels darrers anys ara participo més en manifestacions i actes polítics que abans.										
B: Total entrevistes M Pond	323	83	111	129	164	159	237	33	19	34
B: Total entrevistes M Real	1096	282	377	437	554	542	805	111	64	116
[1] Totalment d'acord	35	10	14	10	17	18	24	3	5	2
[2] D'acord	80	23	30	27	45	35	60	12	2	6
[3] Ni d'acord ni en desacord	30	7	9	14	16	14	20	5	1	4
[4] En desacord	132	34	39	59	64	67	100	10	5	17
[5] Totalment en desacord	45	8	18	19	21	24	31	3	7	5
No ho sap	1	0	0	1	0	1	1	0	0	0
No contesta	1	0	0	0	0	0	1	0	0	0
Mitjana	3,22	3,07	3,15	3,38	3,17	3,28	3,22	2,90	3,31	3,47
Desviació típica	1,27	1,26	1,33	1,20	1,26	1,28	1,25	1,20	1,68	1,14
28e. Arrel del conflicte entre Catalunya i l'Estat dels darrers anys ara participo en més entitats i col·lectius que abans.										
B: Total entrevistes M Pond	323	83	111	129	164	159	237	33	19	34
B: Total entrevistes M Real	1096	282	377	437	554	542	805	111	64	116
[1] Totalment d'acord	13	4	4	4	4	8	8	3	1	1
[2] D'acord	47	13	18	16	28	19	31	11	2	3
[3] Ni d'acord ni en desacord	46	12	14	20	23	23	30	7	2	7
[4] En desacord	164	42	54	68	82	82	131	10	6	17
[5] Totalment en desacord	52	10	20	21	25	26	35	3	7	6
No ho sap	1	0	1	1	1	1	1	0	0	0
No contesta	1	0	0	0	0	0	1	0	0	0
Mitjana	3,61	3,50	3,62	3,67	3,59	3,63	3,66	2,99	3,88	3,73
Desviació típica	1,04	1,07	1,09	0,99	1,03	1,06	0,99	1,17	1,24	0,97

Valors absoluts	Total	Edat				Sexe		Província			
		15-19	20-24	25-29	Home	Dona	Barcelona	Girona	Lleida	Tarragona	
M ponderada	323	83	111	129	164	159	237	33	19	34	
M real	1096	282	377	437	554	542	805	111	64	116	
29a.A continuació li llegiré una sèrie d'entitats i institucions. Posi nota, si us plau, al grau de confiança que li mereixen cadascuna d'elles en una escala del 0 a 10, on 0 és cap confiança i 10 és molta confiança. Els bancs.											
B: Total entrevistes M Pond	323	83	111	129	164	159	237	33	19	34	
B: Total entrevistes M Real	1096	282	377	437	554	542	805	111	64	116	
[0] Cap confiança	63	11	24	28	33	31	46	4	3	10	
[1]	29	8	10	10	15	13	22	3	1	3	
[2]	38	7	13	18	21	17	32	2	1	4	
[3]	41	12	11	18	21	20	31	3	3	4	
[4]	37	9	15	13	17	19	25	3	2	6	
[5]	55	17	15	23	26	29	41	7	4	4	
[6]	20	7	8	6	11	8	14	1	2	2	
[7]	16	4	6	6	8	8	9	5	1	1	
[8]	6	3	1	2	3	4	4	2	0	0	
[9]	6	2	2	2	2	4	3	2	0	1	
[10] Molta confiança	5	1	2	2	3	2	3	1	1	0	
No ho sap	7	3	3	1	3	4	6	0	0	1	
No contesta	1	0	1	0	0	0	1	0	0	0	
Mitjana	3,27	3,67	3,16	3,11	3,20	3,34	3,12	4,40	3,98	2,77	
Desviació típica	2,51	2,46	2,56	2,50	2,51	2,52	2,40	2,78	2,85	2,55	
29b. Els partits polítics.											
B: Total entrevistes M Pond	323	83	111	129	164	159	237	33	19	34	
B: Total entrevistes M Real	1096	282	377	437	554	542	805	111	64	116	
[0] Cap confiança	50	12	17	21	26	24	35	4	3	8	
[1]	20	5	6	10	11	9	16	2	0	2	
[2]	46	10	16	20	23	24	34	3	3	6	
[3]	49	13	16	20	23	27	40	2	3	5	
[4]	38	10	12	16	21	16	26	2	2	7	
[5]	67	18	24	25	33	34	52	7	6	2	
[6]	23	6	8	8	12	11	16	3	1	2	
[7]	11	4	3	4	7	5	6	3	0	1	
[8]	8	2	4	2	4	5	4	3	0	0	
[9]	4	2	1	1	1	2	2	1	1	0	
[10] Molta confiança	2	0	1	1	1	0	1	0	0	0	
No ho sap	4	1	3	1	2	2	4	0	0	0	
No contesta	1	0	0	0	1	0	0	0	0	0	
Mitjana	3,39	3,55	3,48	3,21	3,39	3,39	3,31	4,46	3,67	2,71	
Desviació típica	2,28	2,31	2,35	2,21	2,30	2,26	2,18	2,78	2,33	2,13	
29c. El govern espanyol/central.											
B: Total entrevistes M Pond	323	83	111	129	164	159	237	33	19	34	
B: Total entrevistes M Real	1096	282	377	437	554	542	805	111	64	116	
[0] Cap confiança	82	17	30	35	44	38	64	5	6	7	
[1]	32	9	11	12	19	13	23	4	0	5	
[2]	32	9	10	13	16	16	22	2	2	6	
[3]	38	11	13	14	18	21	28	3	2	6	
[4]	31	8	11	12	16	15	24	3	0	3	
[5]	52	15	18	20	27	26	39	6	3	4	
[6]	17	5	4	7	7	10	15	1	1	1	
[7]	16	4	5	7	6	10	10	2	3	1	
[8]	9	2	4	3	6	3	4	4	0	1	
[9]	4	1	1	2	2	2	1	2	0	0	
[10] Molta confiança	4	1	1	1	2	2	2	1	0	0	
No ho sap	5	1	2	2	1	4	4	0	0	1	
No contesta	2	0	1	1	1	1	2	0	0	0	
Mitjana	3,01	3,19	2,93	2,97	2,90	3,13	2,87	4,31	3,33	2,54	
Desviació típica	2,58	2,54	2,58	2,60	2,59	2,57	2,48	3,10	2,97	2,12	

Valors absoluts	Total	Edat			Sexe		Província			
		15-19	20-24	25-29	Home	Dona	Barcelona	Girona	Lleida	Tarragona
M ponderada	323	83	111	129	164	159	237	33	19	34
M real	1096	282	377	437	554	542	805	111	64	116
29d. Els sindicats.										
B: Total entrevistes M Pond	323	83	111	129	164	159	237	33	19	34
B: Total entrevistes M Real	1096	282	377	437	554	542	805	111	64	116
[0] Cap confiança	22	4	6	11	12	10	15	2	1	3
[1]	15	2	5	8	8	7	10	2	1	3
[2]	30	7	12	11	17	13	20	2	1	7
[3]	40	8	14	18	21	20	31	3	2	5
[4]	30	5	10	15	16	14	24	2	1	4
[5]	71	20	22	28	33	38	55	7	3	5
[6]	38	11	12	15	21	17	26	5	3	3
[7]	27	7	12	8	12	15	22	2	2	1
[8]	14	5	5	4	6	7	7	3	1	2
[9]	6	2	2	2	4	2	3	2	1	0
[10] Molta confiança	5	2	1	1	1	3	4	0	0	0
No ho sap	25	8	9	7	13	12	20	2	2	1
No contesta	1	0	0	0	1	0	0	0	0	0
Mitjana	4,37	4,81	4,42	4,06	4,25	4,49	4,37	4,87	4,98	3,60
Desviació típica	2,33	2,34	2,33	2,29	2,34	2,32	2,25	2,51	2,60	2,40
29e. L'exèrcit.										
B: Total entrevistes M Pond	323	83	111	129	164	159	237	33	19	34
B: Total entrevistes M Real	1096	282	377	437	554	542	805	111	64	116
[0] Cap confiança	56	11	24	21	29	27	42	3	4	6
[1]	22	5	7	9	12	10	17	2	2	2
[2]	22	4	7	11	8	14	16	3	0	3
[3]	31	9	10	13	17	14	22	3	2	5
[4]	24	4	9	11	13	11	17	3	1	4
[5]	64	20	18	26	31	32	49	6	3	5
[6]	27	8	8	11	14	13	20	4	1	1
[7]	23	7	8	7	10	13	14	2	2	3
[8]	18	4	6	8	10	8	13	3	1	1
[9]	9	4	3	3	6	3	5	3	1	1
[10] Molta confiança	10	4	3	3	6	4	7	2	1	1
No ho sap	15	5	6	5	7	9	14	0	1	1
No contesta	2	0	1	1	1	1	2	0	0	0
Mitjana	4,01	4,50	3,78	3,88	4,06	3,95	3,90	4,94	4,16	3,73
Desviació típica	2,85	2,84	2,95	2,75	2,92	2,79	2,81	2,84	3,39	2,79
29f. Els tribunals / l'Administració de justícia.										
B: Total entrevistes M Pond	323	83	111	129	164	159	237	33	19	34
B: Total entrevistes M Real	1096	282	377	437	554	542	805	111	64	116
[0] Cap confiança	42	7	15	20	24	17	30	2	2	7
[1]	18	5	7	6	10	9	15	0	1	1
[2]	32	7	10	15	15	17	23	2	2	5
[3]	44	12	15	17	25	19	32	4	2	5
[4]	39	9	13	16	21	18	28	5	2	4
[5]	64	21	19	24	27	37	50	7	3	5
[6]	29	8	10	10	14	15	19	4	3	2
[7]	19	5	8	7	11	9	13	3	0	2
[8]	12	3	4	5	6	6	7	1	2	2
[9]	7	2	3	3	4	3	4	2	0	0
[10] Molta confiança	4	1	1	2	2	2	2	1	0	0
No ho sap	12	3	5	4	6	6	11	0	0	0
No contesta	1	0	1	0	1	1	1	0	0	0
Mitjana	3,87	4,13	3,81	3,76	3,76	3,99	3,75	4,98	4,21	3,42
Desviació típica	2,46	2,31	2,48	2,55	2,52	2,41	2,39	2,55	2,66	2,52

Valors absoluts	Total	Edat			Sexe		Província			
		15-19	20-24	25-29	Home	Dona	Barcelona	Girona	Lleida	Tarragona
M ponderada	323	83	111	129	164	159	237	33	19	34
M real	1096	282	377	437	554	542	805	111	64	116
29g. La Unió Europea.										
B: Total entrevistes M Pond	323	83	111	129	164	159	237	33	19	34
B: Total entrevistes M Real	1096	282	377	437	554	542	805	111	64	116
[0] Cap confiança	18	3	6	9	12	7	14	1	1	3
[1]	11	3	3	5	6	5	7	0	0	3
[2]	21	6	7	8	11	9	15	2	1	3
[3]	33	7	13	13	17	16	25	3	3	2
[4]	35	8	13	14	16	19	26	3	2	4
[5]	72	19	24	29	36	36	55	6	5	6
[6]	43	12	14	17	21	23	33	4	2	4
[7]	37	9	13	15	18	19	26	5	2	3
[8]	24	8	8	8	12	12	15	5	1	3
[9]	10	2	3	4	5	5	6	2	1	1
[10] Molta confiança	12	3	3	6	7	5	8	2	0	1
No ho sap	6	3	3	1	1	5	5	0	1	0
No contesta	1	0	1	0	0	0	1	0	0	0
Mitjana	4,96	5,16	4,90	4,89	4,86	5,07	4,90	6,04	4,95	4,33
Desviació típica	2,42	2,38	2,37	2,51	2,53	2,31	2,37	2,34	2,33	2,71
29h. El Govern de la Generalitat.										
B: Total entrevistes M Pond	323	83	111	129	164	159	237	33	19	34
B: Total entrevistes M Real	1096	282	377	437	554	542	805	111	64	116
[0] Cap confiança	28	5	10	13	14	14	22	1	1	4
[1]	14	4	4	7	6	8	10	1	0	3
[2]	28	7	8	14	14	14	22	2	1	4
[3]	31	9	11	11	14	17	23	2	1	5
[4]	33	7	11	14	17	16	25	3	1	4
[5]	64	18	20	26	31	32	49	5	4	6
[6]	32	7	12	13	19	13	25	3	2	2
[7]	32	10	11	10	19	13	20	6	4	2
[8]	27	8	10	9	15	12	21	4	2	1
[9]	13	4	4	5	5	8	9	1	1	2
[10] Molta confiança	13	3	5	5	8	5	5	6	1	1
No ho sap	6	1	3	2	1	5	4	0	0	1
No contesta	1	0	1	0	0	1	1	0	0	0
Mitjana	4,74	4,95	4,84	4,53	4,89	4,59	4,56	6,22	5,80	3,97
Desviació típica	2,68	2,59	2,71	2,71	2,67	2,68	2,60	2,77	2,50	2,67
29i. El Parlament de Catalunya.										
B: Total entrevistes M Pond	323	83	111	129	164	159	237	33	19	34
B: Total entrevistes M Real	1096	282	377	437	554	542	805	111	64	116
[0] Cap confiança	30	7	11	12	16	14	22	3	1	4
[1]	12	2	3	6	5	7	8	1	0	3
[2]	25	6	8	11	12	13	18	2	0	5
[3]	35	9	9	16	17	18	26	2	1	5
[4]	31	7	12	12	14	17	25	2	1	3
[5]	60	16	21	24	32	28	46	6	4	4
[6]	34	11	10	14	18	17	28	2	2	3
[7]	32	9	12	11	18	14	21	5	3	3
[8]	26	6	10	11	15	11	19	4	3	1
[9]	14	5	5	5	6	9	8	3	2	2
[10] Molta confiança	12	3	6	4	8	5	6	5	1	1
No ho sap	10	2	5	3	4	6	8	0	1	0
No contesta	1	0	1	1	1	1	1	0	0	0
Mitjana	4,75	4,86	4,89	4,57	4,87	4,63	4,63	5,89	5,93	3,82
Desviació típica	2,69	2,65	2,76	2,67	2,70	2,68	2,56	3,12	2,70	2,67



Valors absoluts	Total	Edat				Sexe		Província			
		15-19	20-24	25-29	Home	Dona	Barcelona	Girona	Lleida	Tarragona	
M ponderada	323	83	111	129	164	159	237	33	19	34	
M real	1096	282	377	437	554	542	805	111	64	116	
29j. La Policia.											
B: Total entrevistes M Pond	323	83	111	129	164	159	237	33	19	34	
B: Total entrevistes M Real	1096	282	377	437	554	542	805	111	64	116	
[0] Cap confiança	28	8	11	10	16	12	24	1	0	3	
[1]	15	3	6	7	7	8	13	2	0	1	
[2]	26	7	7	12	14	12	19	2	1	4	
[3]	23	6	11	7	12	12	15	2	2	5	
[4]	24	6	9	9	12	12	18	2	1	3	
[5]	74	18	24	32	35	39	57	6	3	8	
[6]	40	12	12	16	22	18	28	7	2	2	
[7]	35	9	12	14	19	16	23	5	3	3	
[8]	31	7	10	14	14	16	21	4	3	3	
[9]	10	3	3	4	4	6	5	2	1	1	
[10] Molta confiança	11	4	5	3	6	5	8	1	1	1	
No ho sap	4	2	1	2	2	3	3	0	1	1	
No contesta	1	0	1	0	0	0	1	0	0	0	
Mitjana	4,83	4,94	4,76	4,83	4,78	4,89	4,67	5,59	6,04	4,53	
Desviació típica	2,63	2,69	2,68	2,56	2,66	2,59	2,65	2,36	2,39	2,62	
29k. Els ajuntaments.											
B: Total entrevistes M Pond	323	83	111	129	164	159	237	33	19	34	
B: Total entrevistes M Real	1096	282	377	437	554	542	805	111	64	116	
[0] Cap confiança	17	4	6	8	9	7	12	1	1	3	
[1]	6	2	3	2	3	3	4	1	0	1	
[2]	16	4	5	7	10	6	10	1	1	5	
[3]	20	5	6	9	8	11	16	0	1	3	
[4]	34	11	12	11	16	18	23	4	1	7	
[5]	75	19	23	34	38	38	59	7	3	5	
[6]	50	13	15	21	24	26	38	5	3	4	
[7]	50	11	22	17	24	26	40	4	4	2	
[8]	29	7	9	13	17	12	18	7	2	2	
[9]	9	2	4	3	5	4	5	2	2	1	
[10] Molta confiança	7	2	3	3	4	4	4	1	0	2	
No ho sap	9	3	4	2	5	4	8	0	0	0	
No contesta	0	0	0	0	0	0	0	0	0	0	
Mitjana	5,25	5,16	5,37	5,20	5,27	5,23	5,23	6,01	5,90	4,26	
Desviació típica	2,27	2,20	2,33	2,26	2,35	2,19	2,16	2,21	2,44	2,61	
29l. Els polítics.											
B: Total entrevistes M Pond	323	83	111	129	164	159	237	33	19	34	
B: Total entrevistes M Real	1096	282	377	437	554	542	805	111	64	116	
[0] Cap confiança	62	15	21	26	31	31	45	5	3	9	
[1]	26	6	8	12	14	12	19	2	1	5	
[2]	50	14	17	19	26	25	38	4	3	5	
[3]	44	11	13	20	21	23	34	3	3	4	
[4]	37	8	13	16	21	16	29	2	2	5	
[5]	52	15	19	19	28	24	41	5	3	2	
[6]	22	6	9	8	10	12	14	3	2	3	
[7]	12	3	4	4	6	5	6	5	1	0	
[8]	6	2	2	2	3	3	3	3	0	0	
[9]	2	1	1	0	1	1	1	1	0	0	
[10] Molta confiança	2	0	1	1	1	1	1	0	0	0	
No ho sap	5	1	2	2	2	4	4	0	0	0	
No contesta	1	0	0	0	1	0	0	0	0	0	
Mitjana	3,08	3,22	3,16	2,93	3,10	3,06	2,97	4,26	3,44	2,51	
Desviació típica	2,31	2,39	2,35	2,24	2,31	2,32	2,17	2,88	2,38	2,27	

Valors absoluts	Total	Edat			Sexe		Província			
		15-19	20-24	25-29	Home	Dona	Barcelona	Girona	Lleida	Tarragona
M ponderada	323	83	111	129	164	159	237	33	19	34
M real	1096	282	377	437	554	542	805	111	64	116
29m. Els mitjans de comunicació.										
B: Total entrevistes M Pond	323	83	111	129	164	159	237	33	19	34
B: Total entrevistes M Real	1096	282	377	437	554	542	805	111	64	116
[0] Cap confiança	44	8	19	17	22	21	36	3	1	4
[1]	21	6	6	9	11	10	16	1	1	3
[2]	29	7	11	11	17	12	22	2	1	4
[3]	30	8	9	13	17	13	21	1	3	5
[4]	31	8	11	12	16	15	21	2	3	4
[5]	68	17	22	28	32	36	52	6	3	6
[6]	39	12	11	17	18	22	28	6	2	3
[7]	27	8	9	10	14	13	19	3	1	4
[8]	15	3	6	6	7	8	8	4	2	1
[9]	7	3	1	3	3	3	3	3	1	1
[10] Molta confiança	5	1	2	3	3	3	3	1	0	0
No ho sap	6	2	3	1	4	3	6	0	0	0
No contesta	0	0	0	0	0	0	0	0	0	0
Mitjana	4,10	4,30	3,91	4,13	3,98	4,21	3,88	5,42	4,67	3,94
Desviació típica	2,59	2,48	2,67	2,60	2,59	2,60	2,54	2,77	2,52	2,44
30. En general com considera que funciona la nostra democràcia?										
B: Total entrevistes M Pond	323	83	111	129	164	159	237	33	19	34
B: Total entrevistes M Real	1096	282	377	437	554	542	805	111	64	116
Funciona bé i no necessita canvis	14	3	4	7	8	7	9	3	0	2
Funciona bé però necessita canvis	113	32	34	47	58	56	87	13	5	8
No funciona bé i necessita molts canvis	108	27	37	45	54	54	78	9	7	14
No funciona bé i necessita un canvi total	71	16	29	26	36	34	52	7	4	8
No ho sap	16	4	6	5	8	8	11	1	2	2
No contesta	1	0	0	0	0	1	1	0	0	0
31. Voldríem saber com li agradaria que es prenguessin les decisions polítiques en el nostre país. En una escala del 0 al 10 on 0 significa que tots els/les ciutadans/es corrents com vostè o jo hauríem de prendre directament totes les decisions i el 10 significa que els polítics han de prendre totes les decisions, on es col·locaria vostè?										
B: Total entrevistes M Pond	323	83	111	129	164	159	237	33	19	34
B: Total entrevistes M Real	1096	282	377	437	554	542	805	111	64	116
[0] Els/les ciutadans/es ho han de decidir tot	33	8	13	12	17	16	24	3	1	6
[1]	16	4	6	6	7	9	9	2	1	4
[2]	27	6	10	11	13	13	16	4	1	4
[3]	50	14	19	17	24	26	40	5	3	3
[4]	43	11	14	18	22	21	32	4	4	3
[5]	75	24	20	31	36	39	56	8	7	4
[6]	37	9	12	16	22	15	26	3	1	9
[7]	20	5	8	6	11	9	14	3	1	2
[8]	9	1	3	5	5	4	8	1	0	0
[9]	4	1	1	2	2	2	4	0	0	0
[10] Els polítics ho han de decidir tot	2	0	0	1	1	0	1	0	0	0
No ho sap	4	1	2	1	1	3	4	0	0	0
No contesta	3	1	1	1	1	2	3	0	0	0
Mitjana	3,97	3,97	3,81	4,11	4,04	3,90	4,07	3,80	3,97	3,49
Desviació típica	2,21	2,06	2,26	2,27	2,26	2,17	2,22	2,14	1,77	2,44

Valors absoluts	Total	Edat			Sexe		Província			
		15-19	20-24	25-29	Home	Dona	Barcelona	Girona	Lleida	Tarragona
M ponderada	323	83	111	129	164	159	237	33	19	34
M real	1096	282	377	437	554	542	805	111	64	116
35. En concret, a les darreres eleccions al Parlament de Catalunya del 27 de setembre de 2015, què va fer vostè?										
B: Total entrevistes M Pond	323	83	111	129	164	159	237	33	19	34
B: Total entrevistes M Real	1096	282	377	437	554	542	805	111	64	116
No va votar perquè no va poder	144	75	36	33	72	71	101	16	9	17
Va decidir no votar perquè no va voler	41	3	17	22	20	21	30	5	3	3
Va votar	128	4	54	70	67	62	96	11	7	14
No ho sap	5	0	1	3	3	2	5	0	0	0
No contesta	5	1	2	2	2	3	4	1	0	0
35.1. Per què?										
B: No va poder M Pond	144	75	36	33	72	71	101	16	9	17
B: No va poder M Real	486	255	124	107	243	243	347	51	31	57
No tenia dret a votar perquè no havia complert els 18 anys	78	69	9	1	42	36	57	10	5	7
No tenia dret a votar perquè no tenia la ciutadania espanyola	37	4	14	19	18	18	23	3	3	7
Per motius familiars, de salut o de treball	8	0	4	4	3	6	5	2	0	1
No hi era	19	2	9	8	8	11	16	1	1	1
No ho sap	1	0	0	0	0	0	0	0	0	0
No contesta	1	0	0	0	1	0	1	0	0	0
35.2. Per què?										
B: No va voler M Pond	41	3	17	22	20	21	30	5	3	3
B: No va voler M Real	140	9	58	73	69	71	103	17	10	10
Perquè va preferir fer alguna altra cosa	15	1	5	9	6	9	12	2	1	1
Perquè no hi havia cap opció que el satisfés, no se sent	15	1	7	7	9	7	11	1	2	1
Com a forma de protesta contra els polítics i el sistema	7	0	2	4	3	3	4	1	0	1
Perquè ja sabia qui guanyaria i el seu vot no hauria servit	3	0	1	1	1	2	2	0	0	0
No ho sap	1	0	1	1	1	1	1	0	0	0
No contesta	0	0	0	0	0	0	0	0	0	0
35z. I em podria dir a quin partit o coalició va votar en aquestes eleccions?										
B: Va votar M Pond	128	4	54	70	67	62	96	11	7	14
B: Va votar M Real	438	14	184	240	226	212	327	39	23	49
PPC	3	0	2	1	1	1	2	0	0	0
ERC	15	0	7	7	9	6	10	1	2	2
PSC	9	0	1	8	4	6	6	0	1	3
ICV - EUiA	1	0	1	1	1	1	1	0	0	0
Cs	8	0	4	5	5	3	6	0	1	2
CUP	14	0	6	7	7	7	12	1	1	1
Podemos	11	0	5	6	7	4	9	1	0	1
Junts pel Sí	12	0	6	6	6	7	11	0	1	0
Catalunya sí que es pot	8	1	4	4	4	5	7	0	0	1
PDeCAT	3	0	0	2	2	1	1	1	0	0
PACMA	4	0	2	2	1	4	4	0	0	0
Altres partits	1	0	0	1	1	0	1	0	0	0
Nul, en blanc	4	0	1	2	3	1	3	0	0	1
No ho sap	8	1	2	4	4	3	6	0	1	1
No contesta	26	2	12	12	13	13	19	6	1	1

Valors absoluts	Total	Edat			Sexe		Província			
		15-19	20-24	25-29	Home	Dona	Barcelona	Girona	Lleida	Tarragona
M ponderada	323	83	111	129	164	159	237	33	19	34
M real	1096	282	377	437	554	542	805	111	64	116

37c. Amb quina freqüència anima a altres persones a participar en accions polítiques o reivindicacions socials a través de Facebook, Twitter o altres xarxes socials o grups de whatsapp?

B: Total entrevistes M Pond	323	83	111	129	164	159	237	33	19	34
B: Total entrevistes M Real	1096	282	377	437	554	542	805	111	64	116
Habitualment	12	4	3	5	5	7	8	1	2	2
De vegades	47	11	19	18	23	24	35	7	3	3
Gairebé mai	41	11	13	17	25	16	35	1	2	3
Mai	219	57	74	88	108	111	157	24	13	26
No ho sap	1	1	1	0	1	0	1	0	0	0
No contesta	1	1	0	0	1	0	0	0	0	0

37ca. En concret, em podria dir si aquesta acció l'ha duta a terme en els últims dos mesos?

B: Sí últims 12m M Pond	60	14	23	23	29	31	43	7	4	5
B: Sí últims 12m M Real	204	49	77	78	98	106	145	27	15	17
No l'he duta a terme en els últims dos mesos	3	1	1	2	2	1	2	1	0	0
Sí, amb més intensitat que en els mesos anteriors	45	12	16	16	21	24	32	5	4	3
Sí, amb la mateixa intensitat que en els mesos anteriors	11	1	5	5	5	6	8	1	0	2
Sí, amb menys intensitat que en els mesos anteriors	1	0	0	0	1	0	0	0	0	0
No ho sap	0	0	0	0	0	0	0	0	0	0
No contesta	0	0	0	0	0	0	0	0	0	0

37g. Amb quina freqüència signa petició o s'ha adherit a alguna campanya o a un manifest a través d'internet?

B: Total entrevistes M Pond	323	83	111	129	164	159	237	33	19	34
B: Total entrevistes M Real	1096	282	377	437	554	542	805	111	64	116
Habitualment	12	4	5	3	3	9	9	1	1	2
De vegades	52	11	18	23	28	24	40	5	3	3
Gairebé mai	43	12	14	16	22	21	37	2	2	2
Mai	215	56	72	87	109	106	149	25	13	28
No ho sap	1	0	1	0	1	0	1	0	0	0
No contesta	1	0	0	0	1	0	0	1	0	0

37ga. En concret, em podria dir si aquesta acció l'ha duta a terme en els últims dos mesos?

B: Sí últims 12m M Pond	64	15	23	26	31	32	49	6	4	5
B: Sí últims 12m M Real	218	50	80	88	107	111	167	21	12	18
No l'he duta a terme en els últims dos mesos	6	2	3	2	3	3	5	1	0	1
Sí, amb més intensitat que en els mesos anteriors	41	11	15	16	21	20	31	5	3	3
Sí, amb la mateixa intensitat que en els mesos anteriors	15	1	6	8	6	9	13	0	0	2
Sí, amb menys intensitat que en els mesos anteriors	0	0	0	0	0	0	0	0	0	0
No ho sap	1	0	0	1	0	1	1	0	0	0
No contesta	0	0	0	0	0	0	0	0	0	0

38a. En els últims 12 mesos ha participat en un debat o procés participatiu organitzat pel seu ajuntament sobre temes relacionats amb el seu poble o ciutat?

B: Total entrevistes M Pond	323	83	111	129	164	159	237	33	19	34
B: Total entrevistes M Real	1096	282	377	437	554	542	805	111	64	116
Sí	19	4	6	9	8	11	12	3	2	2
No	300	78	104	119	154	146	223	28	17	31
No ho sap	4	1	1	1	1	2	1	2	0	1
No contesta	1	0	0	0	1	0	0	1	0	0

38b. I en algun procés organitzat per la Generalitat?

B: Total entrevistes M Pond	323	83	111	129	164	159	237	33	19	34
B: Total entrevistes M Real	1096	282	377	437	554	542	805	111	64	116
Sí	19	4	7	8	9	9	13	2	2	1
No	302	79	104	120	153	149	223	30	17	33
No ho sap	1	0	0	1	1	1	1	0	0	0
No contesta	1	0	0	1	1	0	0	1	0	0

Valors absoluts	Total	Edat			Sexe		Província			
		15-19	20-24	25-29	Home	Dona	Barcelona	Girona	Lleida	Tarragona
M ponderada	323	83	111	129	164	159	237	33	19	34
M real	1096	282	377	437	554	542	805	111	64	116
41a. A quina edat va arribar a Catalunya per quedar-se?										
B: Neix altres ccaa M Pond	10	1	3	6	5	5	7	1	0	1
B: Neix altres ccaa M Real	40	8	10	22	18	22	29	3	3	5
De 0 a 4 anys	4	0	1	3	2	2	3	0	0	0
De 5 a 9 anys	1	0	0	1	1	1	1	0	0	1
De 10 a 14 anys	1	0	0	0	1	0	0	0	0	0
De 15 a 19 anys	2	0	0	1	1	1	1	0	0	0
De 20 a 24 anys	2	0	1	1	1	2	2	0	0	0
De 25 a 29 anys	0	0	0	0	0	0	0	0	0	0
De 30 a 49 anys	0	0	0	0	0	0	0	0	0	0
De 50 a 64 anys	0	0	0	0	0	0	0	0	0	0
65 anys o més	0	0	0	0	0	0	0	0	0	0
No contesta	0	0	0	0	0	0	0	0	0	0
42a. I on va néixer el seu pare?										
B: Total entrevistes M Pond	323	83	111	129	164	159	237	33	19	34
B: Total entrevistes M Real	1096	282	377	437	554	542	805	111	64	116
A Catalunya	146	43	53	50	78	69	107	15	10	15
A la resta d'Espanya	74	16	23	34	37	37	57	6	2	9
En un altre país	99	23	33	44	48	51	70	13	7	9
No contesta	3	1	1	1	1	2	2	0	0	1
42b. I la seva mare?										
B: Total entrevistes M Pond	323	83	111	129	164	159	237	33	19	34
B: Total entrevistes M Real	1096	282	377	437	554	542	805	111	64	116
A Catalunya	157	46	55	55	85	72	118	14	10	15
A la resta d'Espanya	65	13	22	30	31	34	47	6	3	9
En un altre país	101	24	33	44	49	52	71	13	7	10
No contesta	1	0	0	0	0	1	1	0	0	0
43a. Quin diria que és el nivell d'estudis del seu pare?										
B: Total entrevistes M Pond	323	83	111	129	164	159	237	33	19	34
B: Total entrevistes M Real	1096	282	377	437	554	542	805	111	64	116
Sense estudis o primària incompleta	23	4	8	11	13	10	12	4	2	6
Primària	92	21	30	41	44	48	66	12	4	11
Secundària	122	32	45	45	63	59	89	11	10	13
Estudis universitaris	71	19	23	29	35	35	59	6	3	4
No ho sap/No contesta	14	6	5	3	7	7	12	1	1	1
43b. I el de seva mare?										
B: Total entrevistes M Pond	323	83	111	129	164	159	237	33	19	34
B: Total entrevistes M Real	1096	282	377	437	554	542	805	111	64	116
Sense estudis o primària incompleta	27	5	11	11	14	14	14	4	2	7
Primària	87	17	25	44	44	43	62	11	4	11
Secundària	128	34	49	46	67	61	96	11	8	13
Estudis universitaris	73	23	23	27	34	39	59	6	4	4
No ho sap/No contesta	7	4	3	1	5	2	6	1	0	0

Valors absoluts	Total	Edat			Sexe		Província			
		15-19	20-24	25-29	Home	Dona	Barcelona	Girona	Lleida	Tarragona
M ponderada	323	83	111	129	164	159	237	33	19	34
M real	1096	282	377	437	554	542	805	111	64	116
P44a. Em podria dir quina és la feina del seu pare o, en el cas que ja no treballi o no sigui viu, a què es dedicava?										
B: Total entrevistes M Pond	323	83	111	129	164	159	237	33	19	34
B: Total entrevistes M Real	1096	282	377	437	554	542	805	111	64	116
Artesans/es i treballadors/es qualificats d'indústries manufactureres, construcció i mineria	81	22	27	32	40	41	56	9	5	10
Tècnics de serveis	43	8	14	20	23	20	32	4	2	4
Tècnics i professionals científics i intel·lectuals	41	12	13	16	20	21	34	4	2	2
Operadors de maquinària	32	8	11	13	17	14	22	4	1	5
Tècnics/tècniques i professionals de suport	30	9	9	11	15	15	24	2	2	2
Direcció de les empreses i de les administracions públiques	18	3	6	8	8	9	15	1	1	1
Treballadors/es no qualificats/des	17	4	7	5	8	9	9	4	2	2
Empleats/des de tipus administratiu	15	4	5	6	8	7	13	0	1	2
Treballadors/es qualificats/adés agraris i de la pesca	14	3	6	6	7	7	7	2	2	3
Forces armades	1	0	1	0	1	0	1	0	0	0
No classificables	0	0	0	0	0	0	0	0	0	0
Encara no ha treballat mai	0	0	0	0	0	0	0	0	0	0
No ho sap	16	3	7	6	7	9	11	2	1	2
No contesta	15	5	5	6	10	6	13	2	0	1
P44b. I de la seva mare, quina és la seva feina o quina va ser la seva última feina?										
B: Total entrevistes M Pond	323	83	111	129	164	159	237	33	19	34
B: Total entrevistes M Real	1096	282	377	437	554	542	805	111	64	116
Mestressa de casa	75	14	22	38	38	37	48	10	5	13
Tècnics de serveis	68	18	25	25	38	30	49	6	5	8
Tècnics i professionals científics i intel·lectuals	42	11	12	20	20	22	36	2	3	1
Treballadors/es no qualificats/des	41	10	16	15	17	24	31	3	2	4
Empleats/des de tipus administratiu	37	13	13	12	19	19	30	2	1	3
Tècnics/tècniques i professionals de suport	18	6	7	5	10	9	14	2	1	1
Artesans/es i treballadors/es qualificats d'indústries manufactureres, construcció i mineria	9	1	5	3	4	5	7	1	0	1
Operadors de maquinària	5	1	2	1	2	2	3	1	0	1
Direcció de les empreses i de les administracions públiques	5	1	2	3	2	3	4	1	0	0
Treballadors/es qualificats/adés agraris i de la pesca	2	0	1	1	1	1	0	0	1	1
No classificables	1	1	0	0	1	0	0	0	0	0
Forces armades	0	0	0	0	0	0	0	0	0	0
No ho sap	7	2	2	2	4	3	4	2	0	1
No contesta	14	4	5	5	9	4	11	2	0	1



6. ENCREUAMENTS PER SEXE I PROVÍNCIA (BASE: JOVES)



6.1. Percentatges verticals amb marca Jhi²



% Verticals amb Jhi ²	Total		Adults				
		Home	Dona	Barcelona	Girona	Lleida	Tarragona
M ponderada	1577	762	815	1172	155	87	164
M real	804	387	417	589	82	48	85
Província							
M ponderada	1577	762	815	1172	155	87	164
M real	804	387	417	589	82	48	85
Barcelona	74,3	73,5	75,0	>100,0	<0,0	<0,0	<0,0
Girona	9,8	9,9	9,7	<0,0	>100,0	<0,0	<0,0
Lleida	5,5	5,9	5,1	<0,0	<0,0	>100,0	<0,0
Tarragona	10,4	10,7	10,1	<0,0	<0,0	<0,0	>100,0
Grandària de municipi							
B: Total entrevistes M Pond	1577	762	815	1172	155	87	164
B: Total entrevistes M Real	804	387	417	589	82	48	85
<2.000 habitants	3,1	3,2	3,0	<1,0	>7,0	>19,5	5,7
2.001-10.000 habitants	13,4	13,2	13,5	<8,7	>22,7	>36,1	>25,8
10.001-50.000 habitants	28,7	29,4	28,2	<24,2	>58,6	<15,8	>40,0
50.001-150.000 habitants	19,7	19,3	20,0	18,8	<11,6	28,6	>28,5
150.001-1.000.000 habitants	12,3	12,8	11,7	>16,5	<0,0	<0,0	<0,0
>1.000.000 habitants	22,8	22,0	23,6	>30,7	<0,0	<0,0	<0,0
Comarca							
B: Total entrevistes M Pond	1577	762	815	1172	155	87	164
B: Total entrevistes M Real	804	387	417	589	82	48	85
Alt Camp	1,3	1,8	0,9	<0,0	0,0	0,0	>12,9
Alt Empordà	4,7	4,8	4,6	<0,0	>48,0	<0,0	<0,0
Alt Penedès	0,4	0,5	0,2	0,5	0,0	0,0	0,0
Bages	3,4	3,7	3,2	>4,6	<0,0	0,0	<0,0
Baix Camp	2,5	2,1	2,8	<0,0	0,0	0,0	>23,7
Baix Ebre	0,2	0,4	0,0	0,0	0,0	0,0	>1,8
Baix Empordà	2,2	2,7	1,7	<0,0	>22,0	0,0	0,0
Baix Llobregat	14,7	14,1	15,3	>19,8	<0,0	<0,0	<0,0
Baix Penedès	1,5	1,6	1,4	<0,0	0,0	0,0	>14,3
Barcelonès	30,0	29,6	30,4	>40,4	<0,0	<0,0	<0,0
Garraf	1,4	1,4	1,5	1,9	0,0	0,0	0,0
Gironès	1,1	0,8	1,5	<0,0	>11,6	0,0	0,0
Maresme	5,0	4,9	5,1	>6,7	<0,0	<0,0	<0,0
Montsià	1,0	0,7	1,3	<0,0	0,0	0,0	>10,1
Osona	3,0	2,8	3,1	>4,0	<0,0	0,0	<0,0
Pallars Jussà	0,7	0,5	0,8	<0,0	0,0	>12,7	0,0
Pla d'Urgell	1,5	1,9	1,2	<0,0	0,0	>28,0	0,0
Priorat	0,1	0,0	0,3	0,0	0,0	0,0	>1,3
Ripollès	0,4	0,3	0,6	<0,0	>4,3	0,0	0,0
Segarra	0,6	0,8	0,3	<0,0	0,0	>10,3	0,0
Segrià	1,6	1,2	1,9	<0,0	0,0	>28,6	0,0
Selva	1,4	1,4	1,3	<0,0	>14,1	0,0	0,0
Tarragonès	3,6	4,1	3,2	<0,0	<0,0	0,0	>34,7
Terra Alta	0,1	0,0	0,3	0,0	0,0	0,0	>1,3
Urgell	1,1	1,4	0,8	<0,0	0,0	>20,4	0,0
Vallès Occidental	8,9	9,2	8,5	>11,9	<0,0	<0,0	<0,0
Vallès Oriental	7,6	7,4	7,7	>10,2	<0,0	<0,0	<0,0
Sexe							
B: Total entrevistes M Pond	1577	762	815	1172	155	87	164
B: Total entrevistes M Real	804	387	417	589	82	48	85
Home	48,3	>100,0	<0,0	47,8	49,0	51,7	49,6
Dona	51,7	<0,0	>100,0	52,2	51,0	48,3	50,4
Grups d'edat							
B: Total entrevistes M Pond	1577	762	815	1172	155	87	164
B: Total entrevistes M Real	804	387	417	589	82	48	85
De 16 a 24 anys	0,0	0,0	0,0	0,0	0,0	0,0	0,0
De 25 a 34 anys	11,1	10,6	11,5	12,1	8,6	6,2	8,8
De 35 a 49 anys	36,1	39,2	33,2	35,0	39,2	41,0	38,8
De 50 a 64 anys	26,7	27,3	26,2	26,6	27,9	24,7	27,5
Més de 64 anys	26,1	22,9	29,1	26,4	24,3	28,0	24,8



% Verticals amb Jhi ²	Total	Adults					
		Home	Dona	Barcelona	Girona	Lleida	Tarragona
M ponderada	1577	762	815	1172	155	87	164
M real	804	387	417	589	82	48	85
F.01. Estic trucant a un domicili particular?							
B: Total entrevistes M Pond	1577	762	815	1172	155	87	164
B: Total entrevistes M Real	804	387	417	589	82	48	85
Sí	100,0	100,0	100,0	100,0	100,0	100,0	100,0
No	0,0	0,0	0,0	0,0	0,0	0,0	0,0
Prefereix que li faci les preguntes en català o en castellà?							
B: Total entrevistes M Pond	1577	762	815	1172	155	87	164
B: Total entrevistes M Real	804	387	417	589	82	48	85
Català	40,7	41,6	39,8	43,0	39,0	>67,9	<11,4
Castellà	53,1	52,5	53,7	53,3	59,6	<32,1	56,4
Indiferent	6,2	5,9	6,5	<3,7	<1,4	<0,0	>32,1

% Verticals amb Jhi ²	Total		Adults				
		Home	Dona	Barcelona	Girona	Lleida	Tarragona
M ponderada	1577	762	815	1172	155	87	164
M real	804	387	417	589	82	48	85
F.02. Està vostè empadronat/ada en aquest municipi?							
B: Total entrevistes M Pond	1577	762	815	1172	155	87	164
B: Total entrevistes M Real	804	387	417	589	82	48	85
Sí	100,0	100,0	100,0	100,0	100,0	100,0	100,0
No	0,0	0,0	0,0	0,0	0,0	0,0	0,0
Joves / Adults							
B: Total entrevistes M Pond	1577	762	815	1172	155	87	164
B: Total entrevistes M Real	804	387	417	589	82	48	85
16-29 anys	0,0	0,0	0,0	0,0	0,0	0,0	0,0
30 anys i més	100,0	100,0	100,0	100,0	100,0	100,0	100,0
Grups d'edat joves							
B: Total entrevistes M Pond	0	0	0	0	0	0	0
B: Total entrevistes M Real	0	0	0	0	0	0	0
De 16 a 19 anys		0,0	0,0	0,0	0,0	0,0	0,0
De 20 a 24 anys		0,0	0,0	0,0	0,0	0,0	0,0
De 25 a 29 anys		0,0	0,0	0,0	0,0	0,0	0,0
Grups d'edat							
B: Total entrevistes M Pond	1577	762	815	1172	155	87	164
B: Total entrevistes M Real	804	387	417	589	82	48	85
16-29 anys	0,0	0,0	0,0	0,0	0,0	0,0	0,0
30-44 anys	34,2	36,7	31,9	35,3	32,7	28,5	31,1
45-64 anys	39,7	40,4	39,0	38,4	43,0	43,5	44,1
65 i més	26,1	22,9	29,1	26,4	24,3	28,0	24,8
3. En quina situació es troba actualment?							
B: Total entrevistes M Pond	1577	762	815	1172	155	87	164
B: Total entrevistes M Real	804	387	417	589	82	48	85
Treballa	51,2	>57,4	<45,3	53,2	41,1	54,9	44,2
Estudia	1,1	1,3	0,8	1,2	1,8	0,0	0,0
Estudia i treballa	0,8	0,5	1,0	0,7	0,0	0,0	>2,6
Aturat/ada i ha treballat abans	8,2	8,9	7,5	7,8	>12,9	3,4	9,3
Aturat/ada i no ha treballat abans	0,7	0,8	0,5	0,7	0,0	0,0	1,4
Treball domèstic no remunerat	5,3	<0,0	>10,3	4,4	>10,8	4,8	7,4
Jubilat/ada /pensionista/prejubilat	31,3	29,8	32,7	31,3	28,1	34,4	32,8
Una altra situació	1,4	1,0	1,8	0,8	>5,4	2,5	1,1
No ho sap	0,1	0,3	0,0	0,0	0,0	0,0	>1,2
No contesta	0,0	0,0	0,0	0,0	0,0	0,0	0,0
3a. Quants mesos fa que està aturat/ada?							
B: Aturats/ades M Pond	140	74	65	99	20	3	18
B: Aturats/ades M Real	73	39	34	50	12	2	9
De 0 a 3 mesos	23,7	22,3	25,4	21,8	21,2	>100,0	24,6
De 4 a 6 mesos	8,6	10,7	6,1	7,8	21,0	0,0	0,0
De 7 a 9 mesos	4,3	5,7	2,7	<0,0	10,5	0,0	>22,3
10 a 12 mesos	8,1	7,0	9,3	8,1	0,0	0,0	18,4
Més d'un any	53,9	54,2	53,6	60,3	47,3	0,0	34,6
No ho sap, no contesta	1,4	0,0	3,0	1,9	0,0	0,0	0,0
Mitjana	31,26	23,25	40,66	36,64	16,21	1,00	23,57
Desviació típica	39,78	30,13	47,28	42,55	16,06	0,00	39,72
3b. Quina de les següents opcions s'ajusta més a la seva situació actual. Està buscant feina...							
B: Aturats/ades M Pond	156	84	72	113	23	3	18
B: Aturats/ades M Real	81	44	37	57	13	2	9
Cada dia	23,1	24,8	21,2	19,1	34,7	0,0	38,2
Diversos cops per setmana	30,8	25,5	37,1	29,4	22,6	0,0	55,7
Un cop per setmana	21,5	28,4	13,3	23,5	30,7	0,0	0,0
Menys freqüentment	8,8	5,3	13,0	8,6	0,0	>100,0	6,1
No busca feina	14,8	14,3	15,4	19,4	5,3	0,0	0,0
No contesta	1,0	1,8	0,0	0,0	>6,7	0,0	0,0



% Verticals amb Jhi ²	Total	Adults					
		Home	Dona	Barcelona	Girona	Lleida	Tarragona
M ponderada	1577	762	815	1172	155	87	164
M real	804	387	417	589	82	48	85
3c. Quina és/va ser la seva última feina?							
B: Treballa/ava M Pond	1481	754	727	1112	138	83	148
B: Treballa/ava M Real	752	383	369	559	72	45	76
Tècnics/tècniques de serveis	21,3	<16,3	>26,5	21,2	<10,2	19,5	>33,9
Tècnics i professionals científics i intel·lectuals	17,5	19,2	15,8	19,5	11,5	13,3	<10,4
Artesans/es i treballadors/es qualificats/ades d'indústries manufactureres, construcció	15,6	>24,9	<5,9	13,3	>23,9	19,9	>22,4
Empleats/ades de tipus administratiu	11,0	<8,1	>14,0	10,7	9,0	15,8	12,3
Treballadors/es no qualificats/ades	11,0	<6,1	>16,1	10,8	16,5	12,9	6,2
Tècnics i professionals de suport	9,9	10,5	9,3	10,8	10,3	6,4	<4,8
Operadors/es de maquinària	5,9	7,1	4,7	6,3	7,7	5,6	<1,2
Direcció de les empreses i de les administracions públiques	2,9	3,8	2,0	3,4	3,5	0,0	<0,0
Treballadors/es qualificats/ades agraris i de la pesca	1,7	>2,8	<0,5	1,1	0,0	>6,6	>4,9
No classificables	0,3	0,2	0,3	0,3	0,0	0,0	0,0
Encara no ha treballat mai	2,0	<0,0	>4,2	1,6	>4,9	0,0	3,8
No ho sap	0,1	0,3	0,0	0,2	0,0	0,0	0,0
No contesta	0,8	0,8	0,8	0,7	>2,6	0,0	0,0
3d. I quantes persones té/tenia al seu càrrec a la feina?							
B: Treballa/ava M Pond	1437	746	691	1084	128	83	142
B: Treballa/ava M Real	730	379	351	545	67	45	73
Cap	76,6	<70,3	>83,3	74,8	79,2	79,0	86,2
De 1 a 5	15,5	>19,1	<11,6	16,6	15,3	10,3	10,1
De 6 a 20	4,7	5,6	3,7	4,8	3,8	8,3	2,7
Més de 20	3,0	>4,5	<1,3	3,7	0,0	2,4	1,0
No ho sap	0,0	0,0	0,0	0,0	0,0	0,0	0,0
No contesta	0,3	0,6	0,0	0,2	>1,6	0,0	0,0
3e. Quina és/era la seva situació contractual?							
B: Treballa/ava M Pond	1437	746	691	1084	128	83	142
B: Treballa/ava M Real	730	379	351	545	67	45	73
Contracte laboral temporal a jornada completa	12,9	13,4	12,4	11,0	>22,5	15,2	17,4
Contracte laboral temporal a mitja jornada o inferior	5,3	5,0	5,7	5,9	1,6	6,3	4,0
Contracte laboral fix a jornada completa	54,0	58,9	48,7	54,2	60,2	39,9	54,9
Contracte laboral fix a mitja jornada o inferior	4,1	<1,8	>6,7	4,7	2,1	4,9	1,2
Autònom/a o professió liberal	13,5	15,0	11,8	13,6	8,3	17,4	14,5
Empresari/ària	3,2	3,9	2,6	3,3	1,6	>9,8	<0,0
Feina/es informal/s	2,7	<1,0	>4,5	3,3	2,7	0,0	<0,0
Beca	0,2	0,3	0,0	0,2	0,0	0,0	0,0
Altres situacions	3,7	<0,5	>7,1	3,3	0,9	6,5	>7,9
No ho sap	0,3	0,0	0,6	0,4	0,0	0,0	0,0
No contesta	0,1	0,3	0,0	0,2	0,0	0,0	0,0



% Verticals amb Jhi ²	Total			Adults			
		Home	Dona	Barcelona	Girona	Lleida	Tarragona
M ponderada	1577	762	815	1172	155	87	164
M real	804	387	417	589	82	48	85
4. Què estudia?							
B: Estudia M Pond	29	14	15	22	3	0	4
B: Estudia M Real	14	7	7	11	1	0	2
ESO	0,0	0,0	0,0	0,0	0,0	0,0	0,0
Pla de Garantia Social (inclou Pla de transició al treball, etc.)	0,0	0,0	0,0	0,0	0,0	0,0	0,0
Batxillerat	0,0	0,0	0,0	0,0	0,0	0,0	0,0
Cicle Formatiu de Grau Mitjà	14,1	14,3	13,9	18,6	0,0	0,0	0,0
Cicle Formatiu de Grau Superior	35,3	29,9	40,4	36,9	0,0	0,0	50,0
Grau universitari -Diplomatura (Grau 3)	9,5	0,0	18,2	0,0	>100,0	0,0	0,0
Grau universitari -Llicenciatura (Grau 4)	14,3	14,3	14,4	9,1	0,0	0,0	>50,0
Postgrau, mestratge o doctorat	13,6	14,2	13,1	18,1	0,0	0,0	0,0
Preparació de l'accés a estudis reglats	0,0	0,0	0,0	0,0	0,0	0,0	0,0
Reciclatge professional	0,0	0,0	0,0	0,0	0,0	0,0	0,0
Formació ocupacional	0,0	0,0	0,0	0,0	0,0	0,0	0,0
Llengües, informàtica o alguna altra preparació instructiva	6,8	14,3	0,0	9,1	0,0	0,0	0,0
Altres	6,3	13,2	0,0	8,4	0,0	0,0	0,0
No ho sap	0,0	0,0	0,0	0,0	0,0	0,0	0,0
No contesta	0,0	0,0	0,0	0,0	0,0	0,0	0,0
5. Quins són els estudis més avançats que ha acabat fins al moment?							
B: Total entrevistes M Pond	1577	762	815	1172	155	87	164
B: Total entrevistes M Real	804	387	417	589	82	48	85
No té estudis (ni primària)	5,3	5,2	5,3	6,0	1,7	<0,0	6,3
Primària (ESO no acabada)	16,7	14,6	18,7	15,0	>32,0	13,8	15,9
ESO o EGB	18,3	19,2	17,6	<15,5	22,6	25,4	>31,1
Batxillerat o BUP o COU	15,4	14,2	16,5	15,5	17,5	13,1	13,8
Cicle Formatiu de Grau Mitjà o FP1	6,2	4,8	7,5	5,6	4,4	>17,8	5,8
Cicle Formatiu de Grau Superior o FP2	9,7	>12,1	<7,5	11,1	<3,7	4,2	8,3
Diplomatura (Grau 3)	10,5	9,1	11,7	10,5	7,2	>19,8	8,1
Llicenciatura (Grau 4)	13,9	16,3	11,7	15,8	9,7	<5,8	8,6
Postgrau, mestratge o doctorat	3,9	4,3	3,5	5,0	<0,0	0,0	2,0
No ho sap	0,0	0,0	0,0	0,0	0,0	0,0	0,0
No contesta	0,1	0,3	0,0	0,0	>1,4	0,0	0,0
6a. Durant la seva època d'estudiant va votar pels òrgans de representació d'estudiants (consell escolar, claustre, ...)?							
B: Ha estudiat/Estudia M Pond	1494	722	771	1101	152	87	154
B: Ha estudiat/Estudia M Real	761	366	395	554	80	48	79
Sí, escola/institut	16,1	15,8	16,3	15,8	10,2	>32,6	14,0
Sí, universitat	10,0	10,7	9,3	10,6	6,3	15,3	6,6
No	73,2	72,4	73,9	72,7	82,3	<52,1	79,4
No ho sap	0,9	0,8	1,0	1,1	1,0	0,0	0,0
No contesta	0,4	0,5	0,3	0,4	1,0	0,0	0,0
6b. Durant la seva època d'estudiant va ser escollit/ida com a delegat/ada o en els òrgans de representació d'estudiants?							
B: Ha estudiat/Estudia M Pond	1494	722	771	1101	152	87	154
B: Ha estudiat/Estudia M Real	761	366	395	554	80	48	79
Sí, escola/institut	13,5	13,1	13,8	13,4	9,4	20,4	14,0
Sí, universitat	4,3	5,4	3,3	4,6	3,7	4,1	2,6
No	82,2	80,5	83,9	82,0	86,9	75,5	83,4
No ho sap	0,4	0,6	0,3	0,5	0,0	0,0	0,0
No contesta	0,2	0,5	0,0	0,2	1,0	0,0	0,0

% Verticals amb Jhi²	Total		Adults				
	Home	Dona	Barcelona	Girona	Lleida	Tarragona	
M ponderada	1577	762	815	1172	155	87	164
M real	804	387	417	589	82	48	85
6c. Durant la seva època d'estudiant va assistir a assembles d'estudiants per debatre temes?							
B: Ha estudiat/Estudia M Pond	1494	722	771	1101	152	87	154
B: Ha estudiat/Estudia M Real	761	366	395	554	80	48	79
Sí, escola/institut	14,4	13,7	15,1	15,8	9,4	10,0	12,1
Sí, universitat	12,9	13,6	12,2	14,3	10,8	12,4	<5,3
No	72,5	71,9	73,1	69,6	80,7	77,6	82,6
No ho sap	0,7	0,8	0,5	0,9	0,0	0,0	0,0
No contesta	0,2	0,5	0,0	0,2	1,0	0,0	0,0
6d. Durant la seva època d'estudiant va participar en una vaga d'estudiants?							
B: Ha estudiat/Estudia M Pond	1494	722	771	1101	152	87	154
B: Ha estudiat/Estudia M Real	761	366	395	554	80	48	79
Sí, escola/institut	14,3	16,3	12,5	15,5	<5,8	14,8	14,4
Sí, universitat	15,1	16,5	13,9	16,6	<8,6	20,4	<8,1
No	70,4	66,3	74,1	67,9	>84,7	63,4	77,5
No ho sap	0,5	>1,0	0,0	0,5	0,0	1,4	0,0
No contesta	0,2	0,5	0,0	0,2	1,0	0,0	0,0
7a. I parlant només de l'època de l'escola o l'institut, recorda amb quina freqüència es donaven cadascuna d'aquestes situacions? Es discutia sobre temes socials i polítics a classe.							
B: Total entrevistes M Pond	1577	762	815	1172	155	87	164
B: Total entrevistes M Real	804	387	417	589	82	48	85
Sovint, sempre que podien	5,1	5,2	5,0	5,8	2,6	6,6	2,0
De vegades	22,1	22,9	21,3	23,5	21,6	18,1	<14,7
Gairebé mai	18,7	21,6	16,0	19,4	16,9	20,7	14,3
Mai	52,3	48,9	55,4	49,5	55,4	54,7	>67,9
No ho sap	1,5	1,1	1,9	1,5	>3,5	0,0	0,0
No contesta	0,4	0,3	0,5	0,3	0,0	0,0	1,1
7b. Els alumnes proposaven temes o continguts a classe.							
B: Total entrevistes M Pond	1577	762	815	1172	155	87	164
B: Total entrevistes M Real	804	387	417	589	82	48	85
Sovint, sempre que podien	8,0	>10,0	6,1	8,7	5,4	5,8	6,3
De vegades	22,7	20,6	24,8	24,5	20,0	23,6	<12,5
Gairebé mai	16,7	>19,8	<13,9	17,0	17,9	12,1	16,2
Mai	50,2	47,8	52,4	47,4	52,1	58,5	>63,9
No ho sap	2,0	1,5	2,3	2,0	>4,6	0,0	0,0
No contesta	0,4	0,3	0,5	0,3	0,0	0,0	1,1
7c. Els professors tenien en compte les opinions dels alumnes.							
B: Total entrevistes M Pond	1577	762	815	1172	155	87	164
B: Total entrevistes M Real	804	387	417	589	82	48	85
Sovint, sempre que podien	12,2	11,6	12,9	12,6	11,3	12,4	10,4
De vegades	29,4	30,5	28,3	31,2	<20,6	>41,9	<17,4
Gairebé mai	17,4	18,6	16,2	18,0	<10,7	18,3	19,1
Mai	38,3	36,6	39,9	35,4	>53,5	27,5	>50,6
No ho sap	2,3	2,4	2,2	2,4	3,9	0,0	1,3
No contesta	0,4	0,3	0,5	0,3	0,0	0,0	1,1
8a. Em podria dir si durant aquesta mateixa etapa d'escola i institut va cursar les següents assignatures? Urbanitat.							
B: 70-100 anys M Pond	285	114	171	208	32	12	33
B: 70-100 M Real	144	59	85	104	16	6	18
Sí	45,3	45,8	45,1	45,9	<17,6	>100,0	48,9
No	32,0	29,7	33,4	33,8	23,6	0,0	39,7
No ho recordo	21,3	22,7	20,3	18,3	>58,8	0,0	11,4
No contesta	1,4	1,8	1,2	1,9	0,0	0,0	0,0
8b. Formació familiar y social.							
B: 60-80 anys M Pond	469	231	238	357	39	30	42
B: 60-80 anys M Real	238	116	122	177	23	16	22
Sí	35,7	30,4	40,9	37,4	18,9	22,9	46,6
No	48,0	53,4	42,7	45,8	43,1	72,4	53,4
No ho recordo	15,4	15,3	15,6	15,7	>38,0	4,7	<0,0
No contesta	0,9	0,9	0,8	1,1	0,0	0,0	0,0
8c. Formació del Espiritu Nacional.							
B: 50-80 anys M Pond	740	350	390	553	67	42	78
B: 50-80 anys M Real	377	177	200	275	37	23	42
Sí	42,3	45,5	39,5	46,6	<14,5	31,3	41,9
No	44,8	43,3	46,2	42,7	38,3	64,0	55,4
No ho recordo	12,3	10,7	13,7	10,0	>47,2	4,7	<2,6
No contesta	0,5	0,6	0,5	0,7	0,0	0,0	0,0



% Verticals amb Jhi ²	Total		Adults				
		Home	Dona	Barcelona	Girona	Lleida	Tarragona
M ponderada	1577	762	815	1172	155	87	164
M real	804	387	417	589	82	48	85
8d. Convivència en Democràcia.							
B: 52-56 anys M Pond	139	68	71	97	11	8	23
B: 52-56 anys M Real	72	35	37	48	6	5	13
Sí	23,8	32,6	15,3	17,3	27,5	49,2	40,4
No	57,7	42,4	72,3	62,9	31,6	50,8	50,7
No ho recordo	18,5	25,0	12,4	19,8	40,9	0,0	8,9
No contesta	0,0	0,0	0,0	0,0	0,0	0,0	0,0
8e. Educació per a la Ciutadania.							
B: <30 anys M Pond	0	0	0	0	0	0	0
B: <30 anys M Real	0	0	0	0	0	0	0
Sí		0,0	0,0	0,0	0,0	0,0	0,0
No		0,0	0,0	0,0	0,0	0,0	0,0
No ho recordo		0,0	0,0	0,0	0,0	0,0	0,0
No contesta		0,0	0,0	0,0	0,0	0,0	0,0
8f. Educació ético-cívica.							
B: <30 anys M Pond	0	0	0	0	0	0	0
B: <30 anys M Real	0	0	0	0	0	0	0
Sí		0,0	0,0	0,0	0,0	0,0	0,0
No		0,0	0,0	0,0	0,0	0,0	0,0
No ho recordo		0,0	0,0	0,0	0,0	0,0	0,0
No contesta		0,0	0,0	0,0	0,0	0,0	0,0
8g. Filosofia i ciutadania.							
B: <30 anys M Pond	0	0	0	0	0	0	0
B: <30 anys M Real	0	0	0	0	0	0	0
Sí		0,0	0,0	0,0	0,0	0,0	0,0
No		0,0	0,0	0,0	0,0	0,0	0,0
No ho recordo		0,0	0,0	0,0	0,0	0,0	0,0
No contesta		0,0	0,0	0,0	0,0	0,0	0,0
8h. Ciències socials.							
B: Total entrevistes M Pond	1577	762	815	1172	155	87	164
B: Total entrevistes M Real	804	387	417	589	82	48	85
Sí	70,6	70,5	70,8	73,8	<46,2	73,3	69,5
No	22,6	23,1	22,1	20,5	>31,4	26,7	27,1
No ho recordo	6,4	5,9	6,8	5,3	>21,5	<0,0	3,3
No contesta	0,4	0,5	0,2	0,3	1,0	0,0	0,0
8i. Història de Catalunya.							
B: Total entrevistes M Pond	1577	762	815	1172	155	87	164
B: Total entrevistes M Real	804	387	417	589	82	48	85
Sí	36,7	35,8	37,5	35,9	38,6	30,3	43,7
No	57,0	57,6	56,5	58,9	<41,7	67,2	52,7
No ho recordo	5,9	6,2	5,6	4,7	>18,7	2,5	3,7
No contesta	0,5	0,5	0,5	0,5	1,0	0,0	0,0
8j. Història d'Espanya.							
B: Total entrevistes M Pond	1577	762	815	1172	155	87	164
B: Total entrevistes M Real	804	387	417	589	82	48	85
Sí	75,6	76,5	74,8	77,6	<56,2	80,2	77,7
No	20,3	19,7	20,9	19,5	25,9	17,4	22,3
No ho recordo	3,7	3,3	4,1	<2,5	>16,9	2,5	<0,0
No contesta	0,4	0,5	0,2	0,3	1,0	0,0	0,0
9. A quin tipus d'escola va anar?							
B: Total entrevistes M Pond	1577	762	815	1172	155	87	164
B: Total entrevistes M Real	804	387	417	589	82	48	85
Privada religiosa	12,5	11,9	13,1	12,4	12,2	>20,3	9,5
Privada no religiosa	7,6	>9,5	5,7	8,7	3,5	<0,0	6,9
Concertada religiosa	9,3	8,0	10,5	10,0	<3,7	>16,2	5,7
Concertada laica	4,3	4,1	4,5	5,5	1,8	0,0	<0,8
Pública	64,2	65,0	63,5	61,0	76,0	63,5	76,4
No sap	1,3	<0,3	>2,2	1,4	2,8	0,0	0,0
No contesta	0,8	1,2	0,5	1,0	0,0	0,0	0,7

% Verticals amb Jhi ²	Total	Adults					
		Home	Dona	Barcelona	Girona	Lleida	Tarragona
M ponderada	1577	762	815	1172	155	87	164
M real	804	387	417	589	82	48	85
10a. Durant aquells anys de l'etapa escolar i d'institut duia a terme activitats extraescolars esportives?							
B: Total entrevistes M Pond	1577	762	815	1172	155	87	164
B: Total entrevistes M Real	804	387	417	589	82	48	85
Sí	51,3	>58,9	<44,2	52,3	44,5	56,8	48,1
No	47,5	<39,5	>55,1	46,7	52,8	43,2	50,8
No ho recordo	0,8	1,1	0,5	0,5	>2,8	0,0	1,1
No contesta	0,4	0,5	0,2	0,5	0,0	0,0	0,0
10b. Duia a terme activitats extraescolars no esportives (música, anglès, artístiques...)?							
B: Total entrevistes M Pond	1577	762	815	1172	155	87	164
B: Total entrevistes M Real	804	387	417	589	82	48	85
Sí	38,3	38,5	38,1	41,3	<23,9	43,6	<27,4
No	60,6	60,7	60,5	57,8	71,5	56,4	>72,6
No ho recordo	0,8	0,5	1,1	0,5	>4,6	0,0	0,0
No contesta	0,3	0,3	0,2	0,3	0,0	0,0	0,0
10c. Participava en alguna organització de lleure (escoltes, esplais)?							
B: Total entrevistes M Pond	1577	762	815	1172	155	87	164
B: Total entrevistes M Real	804	387	417	589	82	48	85
Sí	20,7	>24,6	<17,0	22,8	<6,7	>38,6	<9,1
No	78,0	74,6	81,2	76,2	88,7	61,4	89,7
No ho recordo	1,1	0,5	1,6	0,7	>4,6	0,0	1,1
No contesta	0,3	0,3	0,2	0,3	0,0	0,0	0,0
10d. Participava en alguna altra associació o col·lectiu?							
B: Total entrevistes M Pond	1577	762	815	1172	155	87	164
B: Total entrevistes M Real	804	387	417	589	82	48	85
Sí	9,8	>13,9	<5,9	10,1	5,3	>23,0	<4,8
No	88,8	84,5	92,9	88,7	92,8	75,2	93,0
No ho recordo	1,1	1,4	0,9	0,8	2,0	1,8	2,3
No contesta	0,3	0,3	0,2	0,3	0,0	0,0	0,0
11a. Ara parlem d'algunes activitats que els seus pares podrien haver realitzat quan vostè era petit. Recorda amb quina freqüència els seus pares realitzaven les següents activitats? Votar en les eleccions.							
B: Total entrevistes M Pond	1577	762	815	1172	155	87	164
B: Total entrevistes M Real	804	387	417	589	82	48	85
Sovint, sempre que podien	48,6	48,4	48,8	49,6	<26,9	>75,7	47,4
De vegades	12,4	14,3	10,8	13,7	16,1	<1,6	<5,7
Gairebé mai	4,4	4,6	4,3	5,0	4,4	2,6	<1,1
Mai	19,4	18,7	20,1	<16,0	>51,7	<2,2	22,6
No podien, no hi havia eleccions	13,8	12,8	14,7	14,0	<0,8	17,9	>22,0
No ho sap	1,0	0,8	1,2	1,2	0,0	0,0	1,1
No contesta	0,4	0,5	0,2	0,5	0,0	0,0	0,0
11b. Participar en manifestacions o actes de protesta.							
B: Total entrevistes M Pond	1577	762	815	1172	155	87	164
B: Total entrevistes M Real	804	387	417	589	82	48	85
Sovint, sempre que podien	4,0	4,5	3,6	4,4	2,5	>8,3	<0,0
De vegades	7,5	6,3	8,6	>9,6	<0,8	2,5	<1,4
Gairebé mai	12,9	14,5	11,5	14,9	10,2	9,0	<3,5
Mai	74,0	73,2	74,8	69,2	85,7	80,3	>94,0
No ho sap	1,1	1,0	1,1	1,2	0,8	0,0	1,1
No contesta	0,5	0,5	0,5	0,7	0,0	0,0	0,0
11c. Participar en reunions o actes d'associacions cíviques.							
B: Total entrevistes M Pond	1577	762	815	1172	155	87	164
B: Total entrevistes M Real	804	387	417	589	82	48	85
Sovint, sempre que podien	6,1	>8,0	<4,3	6,4	3,1	>15,2	2,4
De vegades	8,7	10,3	7,2	9,6	<3,0	13,4	5,1
Gairebé mai	14,0	13,6	14,4	16,1	8,4	9,1	<6,9
Mai	68,4	65,5	71,2	65,0	80,7	62,3	>84,4
No ho sap	2,2	2,1	2,4	2,2	>4,8	0,0	1,1
No contesta	0,5	0,5	0,5	0,7	0,0	0,0	0,0

% Verticals amb Jhi ²	Total	Adults					
		Home	Dona	Barcelona	Girona	Lleida	Tarragona
M ponderada	1577	762	815	1172	155	87	164
M real	804	387	417	589	82	48	85
12b_7a. Actualment participa o col·labora amb algun grup ecologista, de defensa del territori o protecció dels animals?							
B: Total entrevistes M Pond	1577	762	815	1172	155	87	164
B: Total entrevistes M Real	804	387	417	589	82	48	85
Sí	6,1	6,7	5,5	6,4	<1,2	4,8	9,0
No	93,9	93,3	94,5	93,6	98,8	95,2	91,0
12b_7b. De quina manera participa o col·labora al grup ecologista, de defensa del territori o protecció dels animals?							
B: Participa M Pond	96	51	45	75	2	4	15
B: Participa M Real	49	26	23	38	1	2	8
Col·laboració puntual	28,7	14,8	>44,4	28,7	0,0	0,0	40,3
Col·laboració econòmica (pagar quotes, etc.)	55,8	69,6	40,0	58,2	100,0	53,4	38,7
Usuari/ària / Membre actiu	25,7	23,2	28,4	23,7	0,0	46,6	32,9
Organitzador/a / Responsable	8,2	11,7	4,3	7,9	0,0	>46,6	0,0
No ho sap	0,0	0,0	0,0	0,0	0,0	0,0	0,0
No contesta	0,0	0,0	0,0	0,0	0,0	0,0	0,0
12b_7. Actualment participa o col·labora amb algun grup ecologista, de defensa del territori o protecció dels animals?							
B: Total entrevistes M Pond	1577	762	815	1172	155	87	164
B: Total entrevistes M Real	804	387	417	589	82	48	85
Sí, col·laboració puntual	1,7	1,0	2,5	1,8	0,0	0,0	3,6
Sí, col·laboració econòmica (pagament de quotes, etc.)	3,4	4,7	2,2	3,7	1,2	2,6	3,5
Sí, usuari/ària / membre actiu	1,6	1,6	1,6	1,5	0,0	2,2	3,0
Sí, organitzador/a / responsable	0,5	0,8	0,2	0,5	0,0	>2,2	0,0
No hi participa	93,9	93,3	94,5	93,6	98,8	95,2	91,0
No ho sap	0,0	0,0	0,0	0,0	0,0	0,0	0,0
No contesta	0,0	0,0	0,0	0,0	0,0	0,0	0,0
12b_8a. Actualment participa o col·labora amb alguna organització de defensa dels drets humans, pacifista, d'ajuda als desfavorits o al 3r món?							
B: Total entrevistes M Pond	1577	762	815	1172	155	87	164
B: Total entrevistes M Real	804	387	417	589	82	48	85
Sí	15,5	16,0	15,0	15,8	<7,8	23,2	16,6
No	84,5	84,0	85,0	84,2	92,2	76,8	83,4
12b_8b. De quina manera participa o col·labora a l'organització de defensa dels drets humans, pacifista, d'ajuda als desfavorits o al 3r món?							
B: Participa M Pond	244	122	122	185	12	20	27
B: Participa M Real	126	63	63	93	7	12	14
Col·laboració puntual	25,2	25,8	24,6	25,7	50,5	22,1	12,9
Col·laboració econòmica (pagar quotes, etc.)	71,7	67,9	75,4	68,8	62,1	91,6	80,6
Usuari/ària / Membre actiu	14,6	20,0	9,3	16,3	0,0	12,1	11,4
Organitzador/a / Responsable	4,1	6,6	1,6	5,5	0,0	0,0	0,0
No ho sap	0,0	0,0	0,0	0,0	0,0	0,0	0,0
No contesta	0,0	0,0	0,0	0,0	0,0	0,0	0,0
12b_8. Actualment participa o col·labora amb alguna organització de defensa dels drets humans, pacifista, d'ajuda als desfavorits o al 3r món?							
B: Total entrevistes M Pond	1577	762	815	1172	155	87	164
B: Total entrevistes M Real	804	387	417	589	82	48	85
Sí, col·laboració puntual	3,9	4,1	3,7	4,0	3,9	5,1	2,1
Sí, col·laboració econòmica (pagament de quotes, etc.)	11,1	10,9	11,3	10,9	<4,8	>21,3	13,4
Sí, usuari/ària / membre actiu	2,3	3,2	1,4	2,6	0,0	2,8	1,9
Sí, organitzador/a / responsable	0,6	1,1	0,2	0,9	0,0	0,0	0,0
No hi participa	84,5	84,0	85,0	84,2	92,2	76,8	83,4
No ho sap	0,0	0,0	0,0	0,0	0,0	0,0	0,0
No contesta	0,0	0,0	0,0	0,0	0,0	0,0	0,0
12b_9a. Act. participa o col·labora amb algun grup o plataforma alternativa, altermundista, anticapitalista o casal okupa?							
B: Total entrevistes M Pond	1577	762	815	1172	155	87	164
B: Total entrevistes M Real	804	387	417	589	82	48	85
Sí	1,7	2,3	1,2	2,0	0,0	0,0	2,3
No	98,3	97,7	98,8	98,0	100,0	100,0	97,7

% Verticals amb Jhi ²	Total		Adults				
		Home	Dona	Barcelona	Girona	Lleida	Tarragona
M ponderada	1577	762	815	1172	155	87	164
M real	804	387	417	589	82	48	85
12b_9b. De quina manera participa o col·labora al grup o plataforma alternativa, altermundista, anticapitalista o casal okupa?							
B: Participa M Pond	27	18	10	24	0	0	4
B: Participa M Real	14	9	5	12	0	0	2
Col·laboració puntual	35,8	22,4	60,3	41,4	0,0	0,0	0,0
Col·laboració econòmica (pagar quotes, etc.)	36,4	45,4	19,8	34,0	0,0	0,0	51,3
Usuari/ària / Membre actiu	35,1	43,5	19,8	33,0	0,0	0,0	48,7
Organitzador/a / Responsable	0,0	0,0	0,0	0,0	0,0	0,0	0,0
No ho sap	0,0	0,0	0,0	0,0	0,0	0,0	0,0
No contesta	0,0	0,0	0,0	0,0	0,0	0,0	0,0
12b_9. Act. participa o col·labora amb algun grup o plataforma alternativa, altermundista, anticapitalista o casal okupa?							
B: Total entrevistes M Pond	1577	762	815	1172	155	87	164
B: Total entrevistes M Real	804	387	417	589	82	48	85
Sí, col·laboració puntual	0,6	0,5	0,7	0,8	0,0	0,0	0,0
Sí, col·laboració econòmica (pagament de quotes, etc.)	0,6	1,1	0,2	0,7	0,0	0,0	1,2
Sí, usuari/ària / membre actiu	0,6	1,0	0,2	0,7	0,0	0,0	1,1
Sí, organitzador/a / responsable	0,0	0,0	0,0	0,0	0,0	0,0	0,0
No hi participa	98,3	97,7	98,8	98,0	100,0	100,0	97,7
No ho sap	0,0	0,0	0,0	0,0	0,0	0,0	0,0
No contesta	0,0	0,0	0,0	0,0	0,0	0,0	0,0
12b_10a. Act. participa o col·labora amb algun grup o cooperativa de consum agroecològic?							
B: Total entrevistes M Pond	1577	762	815	1172	155	87	164
B: Total entrevistes M Real	804	387	417	589	82	48	85
Sí	2,3	2,5	2,2	2,7	1,0	0,0	2,2
No	97,7	97,5	97,8	97,3	99,0	100,0	97,8
12b_10b. De quina manera participa o col·labora al algun grup o cooperativa de consum agroecològic?							
B: Participa M Pond	36	19	18	31	2	0	4
B: Participa M Real	19	10	9	16	1	0	2
Col·laboració puntual	47,0	38,7	55,9	44,1	100,0	0,0	50,7
Col·laboració econòmica (pagar quotes, etc.)	15,5	19,8	11,0	12,4	0,0	0,0	49,3
Usuari/ària / Membre actiu	64,5	62,4	66,7	75,0	0,0	0,0	0,0
Organitzador/a / Responsable	0,0	0,0	0,0	0,0	0,0	0,0	0,0
No ho sap	0,0	0,0	0,0	0,0	0,0	0,0	0,0
No contesta	0,0	0,0	0,0	0,0	0,0	0,0	0,0
12b_10. Act. participa o col·labora amb algun grup o cooperativa de consum agroecològic?							
B: Total entrevistes M Pond	1577	762	815	1172	155	87	164
B: Total entrevistes M Real	804	387	417	589	82	48	85
Sí, col·laboració puntual	1,1	1,0	1,2	1,2	1,0	0,0	1,1
Sí, col·laboració econòmica (pagament de quotes, etc.)	0,4	0,5	0,2	0,3	0,0	0,0	1,1
Sí, usuari/ària / membre actiu	1,5	1,5	1,4	2,0	0,0	0,0	0,0
Sí, organitzador/a / responsable	0,0	0,0	0,0	0,0	0,0	0,0	0,0
No hi participa	97,7	97,5	97,8	97,3	99,0	100,0	97,8
No ho sap	0,0	0,0	0,0	0,0	0,0	0,0	0,0
No contesta	0,0	0,0	0,0	0,0	0,0	0,0	0,0
12b_11a. Act. participa o col·labora en alguna altra organització política no partidista?							
B: Total entrevistes M Pond	1577	762	815	1172	155	87	164
B: Total entrevistes M Real	804	387	417	589	82	48	85
No	96,9	95,6	98,1	96,3	100,0	98,6	97,5
Organitzacions catalanistes o independentistes	1,8	2,4	1,2	2,0	0,0	0,0	2,5
Altres	1,4	2,0	0,7	1,7	0,0	1,4	0,0

% Verticals amb Jhi ²	Total						
	Total		Home	Dona	Barcelona	Girona	Lleida
M ponderada	1577	762	815	1172	155	87	164
M real	804	387	417	589	82	48	85
12b_11b. De quina manera participa o col·labora en alguna altra organització política no partidista?..?							
B: Participa M Pond	49	34	16	44	0	1	4
B: Participa M Real	25	17	8	22	0	1	2
Col·laboració puntual	36,7	42,3	24,8	41,2	0,0	0,0	0,0
Col·laboració econòmica (pagar quotes, etc.)	48,7	36,3	75,2	49,4	0,0	0,0	56,4
Usuari/ària / Membre actiu	34,6	33,3	37,4	31,9	0,0	100,0	43,6
Organitzador/a / Responsable	4,4	6,5	0,0	5,0	0,0	0,0	0,0
No ho sap	0,0	0,0	0,0	0,0	0,0	0,0	0,0
No contesta	0,0	0,0	0,0	0,0	0,0	0,0	0,0
12b_11. Act. participa o col·labora en alguna altra organització política no partidista?							
B: Total entrevistes M Pond	1577	762	815	1172	155	87	164
B: Total entrevistes M Real	804	387	417	589	82	48	85
Sí, col·laboració puntual	1,1	1,9	0,5	1,5	0,0	0,0	0,0
Sí, col·laboració econòmica (pagament de quotes, etc.)	1,5	1,6	1,5	1,8	0,0	0,0	1,4
Sí, usuari/ària / membre actiu	1,1	1,5	0,7	1,2	0,0	1,4	1,1
Sí, organitzador/a / responsable	0,1	0,3	0,0	0,2	0,0	0,0	0,0
No hi participa	96,9	95,6	98,1	96,3	100,0	98,6	97,5
No ho sap	0,0	0,0	0,0	0,0	0,0	0,0	0,0
No contesta	0,0	0,0	0,0	0,0	0,0	0,0	0,0
* Participació en alguna entitat de qualsevol tipus i qualsevol tipus de col·laboració.							
B: Total entrevistes M Pond	1577	762	815	1172	155	87	164
B: Total entrevistes M Real	804	387	417	589	82	48	85
Sí	49,4	46,8	51,8	51,7	<20,5	>67,8	50,2
No	50,6	53,2	48,2	48,3	>79,5	<32,2	49,8
13. Per començar, en quina mesura diria que li interessa la política? En una escala en la que 0 significa mínim interès per la política 10 màxim interès, on es posicionaria vostè?							
B: Total entrevistes M Pond	1577	762	815	1172	155	87	164
B: Total entrevistes M Real	804	387	417	589	82	48	85
[0] Mínim interès	8,2	6,9	9,5	8,0	4,1	2,8	>16,3
[1]	3,2	2,3	4,0	2,8	3,5	0,0	>7,6
[2]	4,9	5,2	4,6	5,4	2,2	3,8	4,6
[3]	6,5	5,2	7,6	6,2	10,1	1,6	7,5
[4]	6,6	8,3	5,1	6,1	9,4	2,6	9,8
[5]	13,1	11,1	15,0	13,7	9,5	>24,0	<6,6
[6]	10,2	12,0	8,4	9,2	15,2	9,4	13,0
[7]	9,8	11,5	8,1	10,8	8,5	8,4	<4,6
[8]	15,3	15,7	14,9	14,8	18,3	>25,6	10,6
[9]	8,4	7,8	9,0	8,6	9,0	4,2	8,4
[10] Màxim interès	12,1	12,1	12,2	12,9	7,0	17,6	8,4
No ho sap	1,4	1,7	1,0	1,2	2,2	0,0	2,6
No contesta	0,4	0,3	0,5	0,3	1,1	0,0	0,0
Mitjana	5,83	5,98	5,69	5,90	5,91	6,77	4,78
Desviació típica	3,01	2,89	3,11	3,01	2,66	2,43	3,34
14a. Està vostè més aviat d'acord o més aviat en desacord amb la següent afirmació: de vegades la política sembla tan complicada que se'm fa difícil entendre el que està passant.							
B: Total entrevistes M Pond	1577	762	815	1172	155	87	164
B: Total entrevistes M Real	804	387	417	589	82	48	85
Més aviat d'acord	57,4	52,0	62,3	55,9	<41,7	69,9	>76,1
Més aviat en desacord	39,0	>43,8	<34,4	40,2	>54,2	27,9	<21,5
No ho sap	3,2	3,4	3,0	3,4	4,1	0,0	2,4
No contesta	0,5	0,8	0,2	0,5	0,0	>2,3	0,0
14b. Crec que els polítics tenen en compte el que pensa la gent com jo. Vostè està...							
B: Total entrevistes M Pond	1577	762	815	1172	155	87	164
B: Total entrevistes M Real	804	387	417	589	82	48	85
Més aviat d'acord	14,5	15,1	13,9	13,6	>24,2	16,2	10,4
Més aviat en desacord	79,2	78,4	80,0	79,6	69,1	78,7	86,0
No ho sap	5,8	6,3	5,2	6,3	5,9	5,1	2,5
No contesta	0,6	0,3	0,8	0,5	0,8	0,0	1,1



% Verticals amb Jhi ²	Total	Adults					
		Home	Dona	Barcelona	Girona	Lleida	Tarragona
M ponderada	1577	762	815	1172	155	87	164
M real	804	387	417	589	82	48	85
15a. A continuació li llegiré una sèrie de temes i m'hauria de dir, en una escala de 0 a 10, en quina mesura creu que l'hi interessin. E							
l'escala 0 significa mínim interès pel tema i 10 màxim interès. La immigració.							
B: Total entrevistes M Pond	1577	762	815	1172	155	87	164
B: Total entrevistes M Real	804	387	417	589	82	48	85
[0] Mínim interès	2,56	3,20	1,96	2,56	1,67	0,00	4,77
[1]	0,95	0,94	0,97	0,68	0,00	0,00	>4,30
[2]	0,87	1,00	0,74	0,85	0,00	2,26	1,10
[3]	2,14	2,06	2,20	2,17	0,83	3,22	2,58
[4]	3,33	4,03	2,67	3,94	2,78	0,00	1,26
[5]	11,56	12,67	10,51	12,15	13,50	15,69	<3,33
[6]	11,84	12,57	11,15	11,33	>19,21	10,40	9,28
[7]	14,59	13,42	15,68	15,64	13,07	11,10	10,35
[8]	20,92	21,45	20,42	21,23	21,27	18,34	19,70
[9]	13,55	12,29	14,72	<10,88	10,61	>29,20	>27,04
[10] Màxim interès	15,51	13,63	17,27	16,75	13,19	9,77	11,89
No ho sap	1,77	2,46	1,14	1,50	2,10	0,00	>4,41
No contesta	0,42	0,26	0,58	0,34	>1,77	0,00	0,00
Mitjana	7,13	6,95	7,30	7,11	7,13	7,40	7,15
Desviació típica	2,30	2,36	2,23	2,29	1,98	1,98	2,76
15b. Les eleccions.							
B: Total entrevistes M Pond	1577	762	815	1172	155	87	164
B: Total entrevistes M Real	804	387	417	589	82	48	85
[0] Mínim interès	3,58	3,32	3,81	3,91	1,51	0,00	5,05
[1]	1,27	1,33	1,21	1,37	2,58	0,00	0,00
[2]	2,73	2,15	3,27	2,37	1,98	1,59	>6,61
[3]	2,74	2,58	2,88	3,57	<0,00	0,00	0,83
[4]	2,48	2,90	2,09	2,74	0,77	2,47	2,25
[5]	9,92	10,54	9,33	9,19	>16,58	9,40	9,12
[6]	8,81	8,90	8,72	8,55	>13,67	9,37	5,79
[7]	13,23	12,55	13,88	14,20	11,51	8,33	10,59
[8]	17,97	19,27	16,76	18,49	17,38	23,03	12,15
[9]	14,58	14,88	14,30	12,53	16,77	>23,83	>22,21
[10] Màxim interès	20,48	19,52	21,38	21,74	14,11	21,98	16,74
No ho sap	1,67	1,81	1,55	1,01	1,36	0,00	>7,57
No contesta	0,54	0,24	0,83	0,34	>1,77	0,00	1,10
Mitjana	7,16	7,17	7,14	7,12	7,08	7,93	7,05
Desviació típica	2,60	2,55	2,66	2,65	2,31	1,85	2,86
15c. Les desigualtats nord sud.							
B: Total entrevistes M Pond	1577	762	815	1172	155	87	164
B: Total entrevistes M Real	804	387	417	589	82	48	85
[0] Mínim interès	3,02	3,62	2,46	2,88	<0,00	4,04	>6,28
[1]	0,70	0,50	0,89	0,83	0,00	0,00	0,83
[2]	1,71	1,60	1,82	1,08	1,61	>5,25	>4,44
[3]	2,44	2,30	2,57	2,68	0,00	4,22	2,08
[4]	4,98	5,65	4,35	4,71	>10,12	3,22	3,01
[5]	11,86	>14,36	9,53	12,10	16,74	18,23	<2,18
[6]	9,41	10,19	8,67	9,90	6,05	11,03	8,16
[7]	14,44	13,67	15,17	15,39	11,64	12,09	11,58
[8]	17,83	18,32	17,37	17,92	23,62	16,16	12,61
[9]	10,76	10,44	11,06	9,27	13,75	7,45	>20,33
[10] Màxim interès	14,67	13,16	16,09	15,74	<7,87	16,03	12,73
No ho sap	5,72	<3,90	>7,42	5,47	7,25	2,26	7,87
No contesta	2,46	2,30	2,62	2,03	1,36	0,00	>7,90
Mitjana	6,91	6,76	7,06	6,94	6,97	6,49	6,89
Desviació típica	2,45	2,45	2,43	2,41	1,97	2,64	2,96

% Verticals amb Jhi ²	Total	Adults					
		Home	Dona	Barcelona	Girona	Lleida	Tarragona
M ponderada	1577	762	815	1172	155	87	164
M real	804	387	417	589	82	48	85
15d. Els partits polítics.							
B: Total entrevistes M Pond	1577	762	815	1172	155	87	164
B: Total entrevistes M Real	804	387	417	589	82	48	85
[0] Mínim interès	10,01	10,30	9,74	10,70	<3,32	11,11	10,85
[1]	3,54	2,96	4,07	2,77	5,04	1,59	>8,60
[2]	4,59	4,18	4,96	4,26	3,96	4,81	7,36
[3]	5,53	4,99	6,04	6,71	2,31	2,26	<1,93
[4]	7,16	7,33	7,00	6,66	7,39	>14,60	6,60
[5]	16,27	17,14	15,46	17,14	11,04	20,25	12,91
[6]	11,28	9,79	12,67	10,99	13,67	10,89	11,32
[7]	13,65	13,95	13,37	13,30	>20,70	9,67	11,66
[8]	12,51	13,32	11,76	12,31	16,96	11,24	10,47
[9]	7,44	6,67	8,16	7,52	6,47	4,25	9,45
[10] Màxim interès	6,91	8,30	5,62	6,64	7,03	9,33	7,51
No ho sap	0,97	0,79	1,14	0,85	2,10	0,00	1,32
No contesta	0,13	0,26	0,00	0,17	0,00	0,00	0,00
Mitjana	5,45	5,53	5,37	5,41	6,09	5,32	5,20
Desviació típica	2,89	2,92	2,87	2,89	2,54	2,87	3,16
15e. Els drets dels homosexuals.							
B: Total entrevistes M Pond	1577	762	815	1172	155	87	164
B: Total entrevistes M Real	804	387	417	589	82	48	85
[0] Mínim interès	3,64	4,21	3,10	3,72	2,80	5,07	3,05
[1]	1,31	1,93	0,73	1,17	0,83	0,00	>3,41
[2]	2,72	2,90	2,55	2,06	2,94	>9,24	3,81
[3]	2,17	1,73	2,58	2,23	1,72	4,04	1,15
[4]	4,62	4,93	4,33	3,91	>11,82	5,49	2,47
[5]	12,77	14,93	10,76	13,90	14,55	11,75	<3,59
[6]	9,16	7,88	10,35	9,10	4,74	8,34	>14,16
[7]	13,83	15,82	11,97	14,11	>21,02	7,74	8,27
[8]	16,04	14,82	17,19	16,97	15,99	11,07	12,10
[9]	12,26	12,51	12,02	11,60	10,65	16,91	15,97
[10] Màxim interès	17,40	14,65	19,96	17,66	<7,86	17,53	>24,44
No ho sap	3,09	3,16	3,02	2,55	2,51	2,81	>7,57
No contesta	1,00	0,52	1,45	1,01	2,55	0,00	0,00
Mitjana	6,88	6,68	7,07	6,92	6,42	6,50	7,25
Desviació típica	2,60	2,65	2,55	2,56	2,38	2,99	2,81
15f. La relació entre Catalunya i Espanya.							
B: Total entrevistes M Pond	1577	762	815	1172	155	87	164
B: Total entrevistes M Real	804	387	417	589	82	48	85
[0] Mínim interès	3,03	4,05	2,08	3,12	0,77	0,00	>6,14
[1]	0,73	0,99	0,48	0,68	1,14	0,00	1,10
[2]	0,44	0,14	0,72	0,50	0,00	0,00	0,66
[3]	0,92	1,13	0,72	1,24	0,00	0,00	0,00
[4]	2,00	2,43	1,60	1,34	>6,45	2,26	2,43
[5]	8,26	8,55	7,98	8,88	6,87	12,16	<3,02
[6]	9,06	9,11	9,02	8,87	9,72	6,40	11,22
[7]	12,30	11,99	12,59	11,71	>18,17	12,39	10,89
[8]	18,99	20,21	17,84	19,70	24,01	14,05	<11,75
[9]	15,72	16,77	14,73	13,73	16,70	21,96	>25,70
[10] Màxim interès	26,09	<22,06	>29,85	28,40	<12,70	28,53	20,89
No ho sap	2,10	2,32	1,90	1,50	3,45	0,00	>6,19
No contesta	0,37	0,26	0,48	0,33	0,00	>2,26	0,00
Mitjana	7,67	7,48	7,85	7,70	7,42	8,08	7,52
Desviació típica	2,34	2,45	2,22	2,36	1,94	1,82	2,70



% Verticals amb Jhi ²	Total	Adults					
		Home	Dona	Barcelona	Girona	Lleida	Tarragona
M ponderada	1577	762	815	1172	155	87	164
M real	804	387	417	589	82	48	85
15g. L'economia.							
B: Total entrevistes M Pond	1577	762	815	1172	155	87	164
B: Total entrevistes M Real	804	387	417	589	82	48	85
[0] Mínim interès	1,12	1,55	0,73	1,02	0,00	2,47	2,24
[1]	0,00	0,00	0,00	0,00	0,00	0,00	0,00
[2]	1,00	<0,26	>1,69	1,02	0,00	2,26	1,14
[3]	0,43	0,17	0,68	0,17	0,83	>2,47	0,83
[4]	2,52	3,10	1,98	2,85	4,08	0,00	<0,00
[5]	4,11	4,16	4,07	4,54	5,46	0,00	1,98
[6]	8,48	8,76	8,21	9,90	<3,86	5,02	4,46
[7]	13,90	12,65	15,08	15,14	14,76	8,49	<7,09
[8]	20,90	24,13	17,87	19,94	>30,72	18,85	19,59
[9]	19,84	19,44	20,21	<17,25	19,93	>30,06	>32,80
[10] Màxim interès	25,38	23,37	27,26	26,28	<16,90	30,39	24,31
No ho sap	2,31	2,40	2,23	1,88	3,45	0,00	>5,57
No contesta	0,00	0,00	0,00	0,00	0,00	0,00	0,00
Mitjana	8,00	7,96	8,04	7,95	7,94	8,27	8,32
Desviació típica	1,93	1,92	1,95	1,94	1,62	2,19	1,98
15h. La seguretat.							
B: Total entrevistes M Pond	1577	762	815	1172	155	87	164
B: Total entrevistes M Real	804	387	417	589	82	48	85
[0] Mínim interès	0,86	1,03	0,70	0,84	0,00	0,00	2,24
[1]	0,13	0,26	0,00	0,17	0,00	0,00	0,00
[2]	0,31	0,63	0,00	0,00	0,00	>1,96	>1,91
[3]	0,77	0,80	0,74	0,69	0,00	2,47	1,14
[4]	1,26	0,78	1,71	1,69	0,00	0,00	0,00
[5]	6,27	7,85	4,81	6,17	>12,67	8,20	<0,00
[6]	8,28	10,10	6,57	8,66	12,59	4,70	<3,35
[7]	11,49	10,30	12,60	11,78	12,97	6,90	10,46
[8]	19,23	21,97	16,66	19,68	19,96	16,87	16,57
[9]	22,20	19,87	24,37	20,22	24,56	25,36	>32,41
[10] Màxim interès	26,96	<23,19	30,47	28,17	<15,15	33,55	25,91
No ho sap	2,02	2,72	1,36	1,75	2,10	0,00	>4,94
No contesta	0,24	0,49	0,00	0,17	0,00	0,00	>1,08
Mitjana	8,11	7,91	8,29	8,11	7,78	8,27	8,34
Desviació típica	1,87	1,95	1,78	1,86	1,63	1,97	2,04
15i. El medi ambient.							
B: Total entrevistes M Pond	1577	762	815	1172	155	87	164
B: Total entrevistes M Real	804	387	417	589	82	48	85
[0] Mínim interès	0,60	1,02	0,22	0,66	0,00	0,00	1,07
[1]	0,00	0,00	0,00	0,00	0,00	0,00	0,00
[2]	0,07	0,00	0,14	0,00	>0,74	0,00	0,00
[3]	0,76	1,05	0,49	1,02	0,00	0,00	0,00
[4]	1,58	1,18	1,96	1,51	0,83	2,26	2,40
[5]	6,25	7,49	5,10	6,13	8,58	8,73	3,62
[6]	7,56	7,49	7,62	7,68	10,20	2,47	6,92
[7]	13,77	14,68	12,91	12,76	>26,03	11,66	10,49
[8]	20,49	20,73	20,26	21,50	17,07	21,92	15,68
[9]	19,24	18,86	19,60	<16,64	21,50	22,45	>34,00
[10] Màxim interès	27,46	25,67	29,13	30,04	<15,04	30,51	<19,15
No ho sap	2,09	1,83	2,33	1,88	0,00	0,00	>6,68
No contesta	0,12	0,00	0,24	0,17	0,00	0,00	0,00
Mitjana	8,11	8,00	8,22	8,14	7,72	8,32	8,20
Desviació típica	1,79	1,87	1,71	1,82	1,61	1,65	1,75



% Verticals amb Jhi ²	Total		Adults				
			Home	Dona	Barcelona	Girona	Lleida
M ponderada	1577	762	815	1172	155	87	164
M real	804	387	417	589	82	48	85
15j. Les polítiques socials.							
B: Total entrevistes M Pond	1577	762	815	1172	155	87	164
B: Total entrevistes M Real	804	387	417	589	82	48	85
[0] Mínim interès	2,15	2,19	2,10	1,85	3,59	0,00	4,00
[1]	0,53	0,58	0,48	0,57	1,14	0,00	0,00
[2]	1,27	1,11	1,42	1,03	0,00	2,55	>3,49
[3]	1,88	2,05	1,73	1,43	0,83	>6,11	3,92
[4]	2,63	2,65	2,62	2,54	2,88	2,26	3,25
[5]	9,50	9,82	9,19	10,54	6,91	13,78	<2,18
[6]	8,45	10,05	6,96	7,60	12,97	4,44	12,44
[7]	13,04	11,28	14,68	13,73	12,22	16,21	<7,19
[8]	20,24	20,67	19,84	19,92	>29,74	19,41	14,04
[9]	15,24	16,27	14,28	15,88	<8,15	9,90	20,19
[10] Màxim interès	21,68	19,95	23,29	21,54	18,13	25,34	24,09
No ho sap	2,90	3,12	2,69	2,87	3,45	0,00	4,07
No contesta	0,49	0,26	0,71	0,50	0,00	0,00	1,14
Mitjana	7,50	7,44	7,55	7,55	7,31	7,39	7,41
Desviació típica	2,29	2,30	2,29	2,23	2,31	2,28	2,71
15k. La Unió Europea.							
B: Total entrevistes M Pond	1577	762	815	1172	155	87	164
B: Total entrevistes M Real	804	387	417	589	82	48	85
[0] Mínim interès	5,32	5,37	5,28	5,66	3,39	2,26	6,39
[1]	0,92	1,14	0,71	1,08	0,00	0,00	1,14
[2]	2,09	3,02	1,21	1,68	2,50	4,04	3,62
[3]	3,50	3,35	3,63	3,40	<0,00	>9,43	4,35
[4]	4,89	4,22	5,52	5,39	1,72	>11,50	<0,83
[5]	13,90	13,52	14,26	15,56	11,93	12,62	<4,62
[6]	13,05	12,70	13,39	13,74	12,04	13,05	9,11
[7]	13,36	14,24	12,53	12,81	18,80	15,55	11,00
[8]	18,47	19,66	17,35	17,94	21,18	14,22	21,94
[9]	8,61	6,67	10,42	7,50	9,87	5,83	>16,81
[10] Màxim interès	13,50	14,21	12,83	13,54	12,93	11,49	14,80
No ho sap	2,15	1,63	2,63	1,55	>5,64	0,00	4,25
No contesta	0,24	0,26	0,23	0,17	0,00	0,00	>1,14
Mitjana	6,52	6,49	6,55	6,44	7,03	6,14	6,92
Desviació típica	2,61	2,65	2,58	2,62	2,26	2,46	2,86
15l. L'habitatge.							
B: Total entrevistes M Pond	1577	762	815	1172	155	87	164
B: Total entrevistes M Real	804	387	417	589	82	48	85
[0] Mínim interès	1,14	1,71	0,60	1,02	0,74	2,26	1,73
[1]	0,37	0,52	0,23	0,50	0,00	0,00	0,00
[2]	0,66	0,32	0,98	0,73	0,00	2,23	0,00
[3]	0,89	0,53	1,22	1,03	0,00	2,26	0,00
[4]	2,12	2,02	2,21	2,38	2,34	2,26	0,00
[5]	5,05	5,17	4,94	5,21	6,38	>10,07	<0,00
[6]	7,19	6,22	8,09	7,08	10,00	6,33	5,77
[7]	14,35	14,88	13,86	15,49	17,32	9,95	<5,75
[8]	21,17	23,29	19,18	20,31	>32,26	25,09	14,75
[9]	18,94	20,99	17,02	18,34	13,68	13,34	>31,07
[10] Màxim interès	24,75	21,46	27,82	25,20	<14,15	26,20	30,72
No ho sap	3,21	2,90	3,50	2,71	1,36	0,00	>10,22
No contesta	0,17	0,00	0,34	0,00	>1,77	0,00	0,00
Mitjana	7,96	7,91	8,01	7,93	7,69	7,61	8,68
Desviació típica	1,98	1,99	1,96	2,00	1,65	2,35	1,68

% Verticals amb Jhi ²	Total	Adults					
		Home	Dona	Barcelona	Girona	Lleida	Tarragona
M ponderada	1577	762	815	1172	155	87	164
M real	804	387	417	589	82	48	85
15m. L'accés a la feina o ocupació.							
B: Total entrevistes M Pond	1577	762	815	1172	155	87	164
B: Total entrevistes M Real	804	387	417	589	82	48	85
[0] Mínim interès	1,20	1,55	0,88	1,37	0,74	0,00	1,08
[1]	0,40	0,56	0,24	0,53	0,00	0,00	0,00
[2]	0,37	0,26	0,48	0,50	0,00	0,00	0,00
[3]	0,89	0,79	0,97	1,03	0,00	0,00	1,15
[4]	1,46	1,78	1,16	1,22	>4,40	2,26	0,00
[5]	4,11	4,75	3,52	4,21	3,94	6,76	2,15
[6]	7,23	6,67	7,75	6,77	>14,21	7,74	3,61
[7]	10,96	11,72	10,25	10,97	13,49	11,58	8,20
[8]	20,19	21,91	18,58	20,69	22,03	21,23	14,32
[9]	19,21	19,62	18,83	18,12	18,30	15,20	>29,97
[10] Màxim interès	30,72	27,08	34,13	32,04	<21,54	35,23	27,61
No ho sap	3,14	3,32	2,97	2,37	1,36	0,00	>11,91
No contesta	0,12	0,00	0,24	0,17	0,00	0,00	0,00
Mitjana	8,19	8,06	8,31	8,18	7,84	8,29	8,56
Desviació típica	1,96	2,02	1,90	2,02	1,82	1,70	1,70
15n. Les desigualtats home/dona.							
B: Total entrevistes M Pond	1577	762	815	1172	155	87	164
B: Total entrevistes M Real	804	387	417	589	82	48	85
[0] Mínim interès	1,69	2,12	1,29	1,51	2,71	0,00	2,89
[1]	0,00	0,00	0,00	0,00	0,00	0,00	0,00
[2]	0,87	0,72	1,01	0,69	0,83	2,55	1,32
[3]	1,06	0,97	1,15	0,83	0,00	>4,25	1,99
[4]	1,63	2,29	1,02	1,68	1,51	1,96	1,26
[5]	6,72	7,27	6,20	6,84	>11,46	7,33	<1,08
[6]	9,92	11,05	8,86	9,65	>17,34	7,65	6,08
[7]	12,28	14,76	9,97	12,62	13,02	16,10	7,17
[8]	17,46	18,40	16,57	17,38	17,65	17,19	17,93
[9]	18,40	17,35	19,39	17,64	18,52	14,54	>25,77
[10] Màxim interès	26,70	<21,13	>31,90	28,27	<13,82	28,43	26,70
No ho sap	3,09	3,93	2,31	2,89	1,36	0,00	>7,82
No contesta	0,17	0,00	0,34	0,00	>1,77	0,00	0,00
Mitjana	7,89	7,64	8,11	7,94	7,29	7,74	8,11
Desviació típica	2,11	2,13	2,05	2,06	2,13	2,17	2,28
16. Amb quina freqüència comenta o discuteix sobre política amb altres persones?							
B: Total entrevistes M Pond	1577	762	815	1172	155	87	164
B: Total entrevistes M Real	804	387	417	589	82	48	85
[1] Amb molta	20,3	19,9	20,6	22,5	<11,2	19,8	<13,0
[2] Bastant	31,1	33,6	28,7	31,7	<21,7	41,6	30,3
[3] Poca	31,2	32,3	30,3	29,8	>43,5	25,5	33,1
[4] Mai o gairebé mai	17,3	<14,0	>20,4	15,9	23,7	13,1	>23,7
No ho sap	0,0	0,0	0,0	0,0	0,0	0,0	0,0
No contesta	0,1	0,3	0,0	0,2	0,0	0,0	0,0
Mitjana	2,46	2,40	2,51	2,39	2,80	2,32	2,68
Desviació típica	1,00	0,96	1,04	1,00	0,93	0,94	0,98

% Verticals amb Jhi ²	Total		Adults				
		Home	Dona	Barcelona	Girona	Lleida	Tarragona
M ponderada	1577	762	815	1172	155	87	164
M real	804	387	417	589	82	48	85
17a. Durant els últims anys, el país ha viscut una forta crisi econòmica. En una escala de l'0 al 10 on 0 significa extremadament dolent i 10 extremadament bona, com qualificaria la situació econòmica del país durant aquest període?							
B: Total entrevistes M Pond	1577	762	815	1172	155	87	164
B: Total entrevistes M Real	804	387	417	589	82	48	85
[0] Extremadament dolenta	7,1	6,5	7,6	8,0	<1,4	5,8	6,6
[1]	3,9	2,8	4,9	3,6	1,8	>9,2	5,1
[2]	9,9	10,6	9,2	9,7	5,4	11,3	14,4
[3]	15,5	14,0	16,9	15,2	11,8	19,9	18,7
[4]	19,1	19,2	18,9	20,1	16,1	15,7	16,1
[5]	17,9	17,3	18,4	18,8	17,2	19,1	<11,0
[6]	10,9	12,6	9,3	10,5	11,0	12,6	12,9
[7]	7,5	9,0	6,2	6,3	>15,2	6,4	9,4
[8]	4,3	5,2	3,5	4,4	>8,4	0,0	1,9
[9]	1,5	0,7	2,2	0,8	>6,3	0,0	2,6
[10] Extremadament bona	0,7	0,8	0,6	0,7	>2,1	0,0	0,0
No ho sap	1,2	0,5	1,8	1,4	1,8	0,0	0,0
No contesta	0,7	0,8	0,5	0,5	1,5	0,0	1,3
Mitjana	4,16	4,29	4,04	4,07	5,33	3,70	3,96
Desviació típica	2,17	2,15	2,18	2,13	2,20	1,91	2,19

17b. I en aquest mateix període de crisi econòmica, com qualificaria la seva situació econòmica personal?							
B: Total entrevistes M Pond	1577	762	815	1172	155	87	164
B: Total entrevistes M Real	804	387	417	589	82	48	85
[0] Extremadament dolenta	3,8	3,0	4,4	4,1	<0,0	6,0	3,4
[1]	2,1	1,9	2,2	1,9	1,0	>5,4	2,4
[2]	4,0	2,9	5,0	3,7	3,1	>11,1	3,1
[3]	6,9	6,0	7,7	6,7	>12,4	3,6	4,7
[4]	10,7	11,1	10,3	10,2	13,1	12,0	11,1
[5]	23,7	24,3	23,1	25,5	22,8	23,6	<11,7
[6]	20,1	20,1	20,1	19,3	22,7	12,9	>27,2
[7]	15,3	15,8	14,8	15,6	13,2	8,8	18,8
[8]	7,9	7,9	8,0	7,8	4,5	10,5	10,5
[9]	2,8	3,4	2,3	1,9	4,5	3,7	>7,1
[10] Extremadament bona	1,7	2,1	1,2	1,7	2,7	2,6	0,0
No ho sap	0,5	0,3	0,7	0,7	0,0	0,0	0,0
No contesta	0,6	1,0	0,2	0,8	0,0	0,0	0,0
Mitjana	5,31	5,46	5,17	5,28	5,43	4,86	5,68
Desviació típica	2,09	2,04	2,12	2,07	1,86	2,51	2,12

17c. I en aquest mateix període de crisi econòmica, com qualificaria la situació política del país?							
B: Total entrevistes M Pond	1577	762	815	1172	155	87	164
B: Total entrevistes M Real	804	387	417	589	82	48	85
[0] Extremadament dolenta	11,6	11,5	11,7	>13,6	<2,2	<2,6	10,8
[1]	4,7	4,6	4,9	5,0	2,0	5,4	4,7
[2]	11,3	12,1	10,5	9,9	12,7	>21,7	14,0
[3]	16,8	15,6	18,0	16,2	21,3	13,2	19,5
[4]	16,0	15,2	16,8	17,9	15,2	12,5	<5,1
[5]	16,9	16,8	16,9	17,1	17,0	16,7	15,5
[6]	11,6	13,8	9,6	10,2	14,0	11,3	>19,7
[7]	4,8	4,8	4,9	4,7	5,4	3,9	6,1
[8]	3,1	3,7	2,5	<2,0	>7,7	>7,6	3,6
[9]	0,3	0,5	0,2	0,3	1,0	0,0	0,0
[10] Extremadament bona	0,2	0,0	0,5	0,3	0,0	0,0	0,0
No ho sap	2,1	1,1	3,0	2,2	0,7	5,1	1,1
No contesta	0,4	0,3	0,6	0,5	0,8	0,0	0,0
Mitjana	3,69	3,77	3,63	3,57	4,36	3,98	3,82
Desviació típica	2,16	2,19	2,13	2,16	1,98	2,09	2,24



% Verticals amb Jhi ²	Total	Adults					
		Home	Dona	Barcelona	Girona	Lleida	Tarragona
M ponderada	1577	762	815	1172	155	87	164
M real	804	387	417	589	82	48	85
18a. La crisi econòmica i la situació social pot haver afectat les opinions polítiques i algunes pràctiques dels ciutadans. Ara li llegiré uns anunciats sobre com la crisi pot haver influït les seves visions polítiques i comportaments. Per cadascun d'ells digu'm si hi està totalment d'acord, d'acord, ni d'acord ni en desacord, en desacord o totalment en desacord. La crisi econòmica i la situació social política ha fet que ara tingui menys confiança en els polítics que abans.							
B: Total entrevistes M Pond	1577	762	815	1172	155	87	164
B: Total entrevistes M Real	804	387	417	589	82	48	85
[1] Totalment d'acord	21,9	22,5	21,3	22,7	<8,0	30,4	24,3
[2] D'acord	32,2	29,7	34,6	33,0	33,5	41,1	<21,0
[3] Ni d'acord ni en desacord	17,3	18,4	16,3	16,7	>24,7	13,4	17,0
[4] En desacord	22,2	23,0	21,4	22,3	22,9	<10,9	26,5
[5] Totalment en desacord	5,8	5,7	5,9	4,8	9,4	4,2	>10,1
No sap	0,4	0,5	0,4	0,3	0,7	0,0	1,2
No contesta	0,2	0,3	0,1	0,2	0,8	0,0	0,0
Mitjana	2,58	2,59	2,56	2,53	2,92	2,17	2,77
Desviació típica	1,22	1,23	1,21	1,20	1,13	1,11	1,35
18b. La crisi econòmica i la situació social i política ha fet que ara estigui més interessat en la política que abans.							
B: Total entrevistes M Pond	1577	762	815	1172	155	87	164
B: Total entrevistes M Real	804	387	417	589	82	48	85
[1] Totalment d'acord	11,4	12,6	10,1	11,7	7,2	>23,9	<6,0
[2] D'acord	34,7	31,5	37,8	35,0	33,2	45,9	28,1
[3] Ni d'acord ni en desacord	12,7	13,7	11,7	11,2	>21,5	10,8	15,9
[4] En desacord	31,0	33,8	28,4	31,5	33,7	<4,0	>39,8
[5] Totalment en desacord	9,8	<7,5	11,8	10,1	<3,7	15,3	10,2
No sap	0,2	0,3	0,1	0,2	0,7	0,0	0,0
No contesta	0,3	0,5	0,0	0,3	0,0	0,0	0,0
Mitjana	2,93	2,92	2,94	2,93	2,94	2,41	3,20
Desviació típica	1,23	1,21	1,24	1,24	1,06	1,32	1,14
18c. La crisi econòmica i la situació social i política ha fet que ara em senti més capaç d'entendre com funciona la política que abans							
B: Total entrevistes M Pond	1577	762	815	1172	155	87	164
B: Total entrevistes M Real	804	387	417	589	82	48	85
[1] Totalment d'acord	7,7	8,9	6,5	7,2	>12,6	9,9	5,0
[2] D'acord	27,2	24,8	29,4	27,9	29,6	35,0	<15,9
[3] Ni d'acord ni en desacord	17,4	18,6	16,4	15,5	20,3	>26,7	23,4
[4] En desacord	34,4	35,1	33,9	36,6	31,2	<9,4	35,6
[5] Totalment en desacord	12,6	11,9	13,2	12,0	<5,5	18,9	>20,1
No sap	0,6	0,5	0,6	0,7	0,7	0,0	0,0
No contesta	0,1	0,3	0,0	0,2	0,0	0,0	0,0
Mitjana	3,17	3,16	3,18	3,18	2,87	2,92	3,50
Desviació típica	1,19	1,19	1,18	1,18	1,16	1,27	1,13
18d. La crisi econòmica i la situació social i política ha fet que ara participi més en manifestacions i actes polítics que abans.							
B: Total entrevistes M Pond	1577	762	815	1172	155	87	164
B: Total entrevistes M Real	804	387	417	589	82	48	85
[1] Totalment d'acord	8,9	9,5	8,5	9,3	<4,1	>19,2	5,6
[2] D'acord	23,0	23,0	23,0	22,6	>31,7	27,4	<15,4
[3] Ni d'acord ni en desacord	9,4	9,3	9,5	<7,2	>22,5	7,3	13,6
[4] En desacord	39,6	40,6	38,7	41,4	34,4	<15,8	44,1
[5] Totalment en desacord	18,6	16,9	20,1	18,9	<6,5	>30,3	21,2
No sap	0,2	0,3	0,1	0,2	0,7	0,0	0,0
No contesta	0,3	0,5	0,0	0,3	0,0	0,0	0,0
Mitjana	3,36	3,33	3,39	3,38	3,07	3,11	3,60
Desviació típica	1,27	1,26	1,27	1,28	1,05	1,56	1,15
18e. La crisi econòmica i la situació social i política ha fet que ara pengi i comparteixi més materials amb continguts polítics i social a les xarxes socials que abans.							
B: Total entrevistes M Pond	1577	762	815	1172	155	87	164
B: Total entrevistes M Real	804	387	417	589	82	48	85
[1] Totalment d'acord	9,0	8,8	9,2	8,8	>14,9	10,9	<3,5
[2] D'acord	22,5	23,0	22,1	23,0	22,9	27,5	16,6
[3] Ni d'acord ni en desacord	8,3	9,4	7,4	<5,7	>24,9	5,9	12,7
[4] En desacord	37,3	40,0	34,8	39,7	<27,4	<19,8	39,0
[5] Totalment en desacord	21,4	<17,5	>25,0	21,3	<8,4	>33,7	28,3
No sap	0,8	0,5	1,1	0,9	0,7	2,3	0,0
No contesta	0,6	0,8	0,4	0,7	0,8	0,0	0,0
Mitjana	3,40	3,35	3,45	3,42	2,91	3,39	3,72
Desviació típica	1,30	1,26	1,33	1,30	1,21	1,48	1,15



% Verticals amb Jhi ²	Total	Adults					
		Home	Dona	Barcelona	Girona	Lleida	Tarragona
M ponderada	1577	762	815	1172	155	87	164
M real	804	387	417	589	82	48	85

19. Creu que les persones joves tindran les mateixes oportunitats laborals i econòmiques que les generacions anteriors? En tindran més o bé en tindran menys?

B: Total entrevistes M Pond	1577	762	815	1172	155	87	164
B: Total entrevistes M Real	804	387	417	589	82	48	85
Tindran menys oportunitats	60,6	60,4	60,8	63,5	<19,9	69,2	>74,0
Tindran les mateixes oportunitats	12,6	>15,2	<10,2	13,0	12,8	10,6	10,9
Tindran més oportunitats	19,5	17,5	21,3	17,8	>41,4	20,1	<10,2
No ho sap	6,3	5,6	7,0	5,2	>20,8	<0,0	3,7
No contesta	1,0	1,3	0,8	0,5	>5,0	0,0	1,3

20. Quan es parla de política, normalment s'utilitzen les expressions esquerra i dreta. Em pot dir on s'ubicaria vostè en una escala de a 10 on 0 significa extrema esquerra i 10 extrema dreta?

B: Total entrevistes M Pond	1577	762	815	1172	155	87	164
B: Total entrevistes M Real	804	387	417	589	82	48	85
[0] Extrema esquerra	3,0	3,1	2,8	3,2	2,0	5,7	1,1
[1]	2,8	2,9	2,8	3,3	2,6	2,5	<0,0
[2]	6,9	7,7	6,2	7,6	4,1	4,2	5,9
[3]	16,0	14,7	17,3	17,0	<7,2	>26,6	12,2
[4]	12,2	12,6	11,9	12,7	13,8	15,4	<6,0
[5]	24,0	24,0	23,9	25,3	21,6	24,0	<16,4
[6]	11,4	12,9	10,0	<9,2	6,7	6,9	>34,4
[7]	5,7	6,5	5,0	5,4	7,3	3,8	7,1
[8]	3,5	3,8	3,1	3,4	4,9	4,0	2,2
[9]	0,9	0,8	1,0	<0,3	>5,7	0,0	1,1
[10] Extrema dreta	0,5	0,8	0,3	0,3	0,0	>2,6	1,3
No ho sap	7,1	5,2	8,8	7,8	8,2	1,6	3,5
No contesta	5,9	4,9	6,9	<4,5	>15,9	2,8	8,7
Mitjana	4,41	4,47	4,34	4,26	4,97	4,17	5,14
Desviació típica	1,92	1,97	1,87	1,87	2,13	2,05	1,75

21. Amb quina de les següents frases se sent més identificat/ada? Em sento...

B: Total entrevistes M Pond	1577	762	815	1172	155	87	164
B: Total entrevistes M Real	804	387	417	589	82	48	85
Només català/ana	19,9	21,0	18,8	20,8	14,9	>30,2	<12,6
Més català/ana que espanyol/a	18,2	15,9	20,3	17,6	14,5	26,5	21,2
Tan català/ana com espanyol/a	30,4	29,3	31,5	31,4	23,0	21,8	34,8
Més espanyol/a que català/ana	12,1	12,0	12,1	<10,0	>32,1	8,2	9,9
Només espanyol/a	6,2	7,6	5,0	6,9	4,0	2,6	5,2
Més d'un altre país que no pas català/ana o espanyol/a	6,4	6,7	6,1	6,5	3,0	1,6	>11,8
Indiferent / No li interessien aquestes qüestions	2,4	2,5	2,3	2,4	>4,9	1,4	0,9
Ciudadà/ana del món	3,2	3,7	2,8	3,3	2,8	>7,6	1,1
No ho sap	0,6	0,7	0,5	0,7	0,8	0,0	0,0
No contesta	0,6	0,5	0,7	0,5	0,0	0,0	>2,3

22. Hi ha algun partit amb el qual se senti més proper que a la resta de partits?

B: Total entrevistes M Pond	1577	762	815	1172	155	87	164
B: Total entrevistes M Real	804	387	417	589	82	48	85
Sí	51,0	54,7	47,5	53,6	<32,9	>71,8	<38,9
No, Cap	45,1	42,8	47,2	43,4	>56,5	<23,4	>57,7
No ho sap	2,2	1,5	2,8	1,9	>5,5	2,3	1,1
No contesta	1,7	1,0	2,5	1,2	>5,1	2,5	2,2

% Verticals amb Jhi ²	Total		Adults				
		Home	Dona	Barcelona	Girona	Lleida	Tarragona
M ponderada	1577	762	815	1172	155	87	164
M real	804	387	417	589	82	48	85
22a. Partit del que se sent més proper.							
B: Total entrevistes M Pond	1577	762	815	1172	155	87	164
B: Total entrevistes M Real	804	387	417	589	82	48	85
PPC	3,5	3,6	3,3	3,6	2,7	2,6	3,7
ERC	12,3	14,2	10,5	13,3	7,5	18,9	<5,9
PSC	7,7	8,3	7,1	7,7	3,3	>18,2	5,7
ICV - EUiA	1,2	1,3	1,2	1,2	0,0	2,3	2,2
C's	5,2	5,5	5,0	5,0	3,7	3,0	>9,6
CUP	3,5	3,3	3,7	4,0	1,8	1,8	2,3
Podemos	3,9	4,2	3,7	4,8	<0,0	4,7	1,3
Junts pel Sí	2,9	2,5	3,2	2,9	1,0	>8,1	2,2
Catalunya sí que es pot	1,6	2,1	1,2	2,2	0,0	0,0	0,0
PDeCAT	4,7	4,7	4,7	5,0	5,3	6,4	<1,3
Altres partits	1,0	1,1	0,9	1,0	0,0	0,0	2,4
Cap	45,3	43,2	47,2	43,5	>57,7	<23,4	>57,7
No ho sap	2,8	2,0	3,6	2,6	>6,2	3,9	1,1
No contesta	4,3	3,9	4,6	3,2	>10,8	6,7	4,5
23a. Ara li llegiré una sèrie de frases, i per cadascuna d'elles m'hauria de dir si hi està totalment d'acord, d'acord, ni d'acord ni en desacord, en desacord, o totalment en desacord. L'arribada d'immigrants ha fet que es redueixin les prestacions socials per la gent nascuda aquí.							
B: Total entrevistes M Pond	1577	762	815	1172	155	87	164
B: Total entrevistes M Real	804	387	417	589	82	48	85
[1] Totalment d'acord	11,5	12,6	10,4	11,7	10,4	>19,1	6,5
[2] D'acord	31,2	29,2	33,0	<27,9	>41,1	37,1	>41,6
[3] Ni d'acord ni en desacord	14,9	13,7	16,0	13,7	>24,2	8,7	18,0
[4] En desacord	25,1	27,2	23,2	>28,7	18,6	16,8	<10,4
[5] Totalment en desacord	12,4	14,1	10,8	12,8	<2,1	13,5	>18,3
No ho sap	4,5	<2,5	>6,4	4,5	3,5	4,8	5,1
No contesta	0,5	0,8	0,2	0,7	0,0	0,0	0,0
Mitjana	2,96	3,01	2,90	3,03	2,59	2,67	2,92
Desviació típica	1,26	1,30	1,23	1,28	0,99	1,36	1,26
23b. Les parelles homosexuals han de tenir el mateix dret a adoptar fills que les heterosexuales.							
B: Total entrevistes M Pond	1577	762	815	1172	155	87	164
B: Total entrevistes M Real	804	387	417	589	82	48	85
[1] Totalment d'acord	31,5	29,0	33,8	32,0	<13,5	>56,1	31,8
[2] D'acord	41,5	42,1	41,0	41,7	>55,8	<23,0	36,4
[3] Ni d'acord ni en desacord	11,3	10,0	12,5	11,2	13,3	<2,8	14,1
[4] En desacord	6,8	>8,8	<5,0	6,9	10,8	5,1	3,5
[5] Totalment en desacord	4,7	5,1	4,3	3,8	2,9	>11,5	>9,4
No ho sap	3,5	4,1	3,0	3,4	3,7	1,6	4,7
No contesta	0,7	1,0	0,5	1,0	0,0	0,0	0,0
Mitjana	2,08	2,15	2,02	2,05	2,31	1,91	2,18
Desviació típica	1,08	1,11	1,04	1,05	0,95	1,37	1,22
23c. L'Estat hauria d'intervenir menys en l'economia i deixar més llibertat a les empreses.							
B: Total entrevistes M Pond	1577	762	815	1172	155	87	164
B: Total entrevistes M Real	804	387	417	589	82	48	85
[1] Totalment d'acord	10,5	10,8	10,2	9,9	10,9	5,6	>16,9
[2] D'acord	36,9	39,3	34,6	36,0	39,0	33,5	43,2
[3] Ni d'acord ni en desacord	19,1	<13,9	>24,1	18,2	>26,4	27,5	14,4
[4] En desacord	17,9	>21,4	<14,7	19,5	14,6	9,2	14,7
[5] Totalment en desacord	6,6	>8,5	4,9	6,8	4,3	>13,7	4,3
No ho sap	8,2	<5,8	>10,4	9,0	4,9	8,9	5,1
No contesta	0,7	0,3	1,2	0,7	0,0	1,6	1,3
Mitjana	2,71	2,76	2,66	2,75	2,60	2,91	2,43
Desviació típica	1,13	1,19	1,06	1,14	1,03	1,16	1,10



% Verticals amb Jhi ²	Total	Adults					
		Home	Dona	Barcelona	Girona	Lleida	Tarragona
M ponderada	1577	762	815	1172	155	87	164
M real	804	387	417	589	82	48	85
23d. Cal preservar el mediambient encara que això impliqui aturar el creixement econòmic.							
B: Total entrevistes M Pond	1577	762	815	1172	155	87	164
B: Total entrevistes M Real	804	387	417	589	82	48	85
[1] Totalment d'acord	23,3	23,6	23,0	23,2	<13,1	>41,5	23,6
[2] D'acord	54,2	54,5	54,0	55,2	54,3	42,3	53,7
[3] Ni d'acord ni en desacord	11,5	10,7	12,3	10,9	>19,6	5,0	12,0
[4] En desacord	5,1	6,1	4,1	4,7	>8,7	9,0	2,1
[5] Totalment en desacord	1,4	1,1	1,8	1,0	1,8	0,0	>4,9
No ho sap	3,7	3,4	4,0	4,1	2,6	2,3	3,1
No contesta	0,7	0,7	0,7	0,8	0,0	0,0	0,7
Mitjana	2,03	2,03	2,03	2,00	2,30	1,81	2,08
Desviació típica	0,84	0,85	0,84	0,81	0,88	0,90	0,96
23e. S'hauria de millorar els serveis públics i les prestacions socials encara que això suposés pagar més impostos.							
B: Total entrevistes M Pond	1577	762	815	1172	155	87	164
B: Total entrevistes M Real	804	387	417	589	82	48	85
[1] Totalment d'acord	19,8	20,2	19,3	19,5	14,4	25,6	23,6
[2] D'acord	50,7	51,6	49,9	53,5	46,3	45,1	<37,8
[3] Ni d'acord ni en desacord	12,2	12,2	12,3	11,6	15,3	6,1	16,7
[4] En desacord	12,6	12,7	12,5	10,9	>20,1	>21,6	12,9
[5] Totalment en desacord	2,2	1,7	2,6	2,1	1,4	1,6	3,6
No ho sap	1,8	1,3	2,4	1,7	2,6	0,0	3,4
No contesta	0,7	0,4	1,0	0,7	0,0	0,0	2,0
Mitjana	2,25	2,23	2,27	2,21	2,46	2,28	2,32
Desviació típica	0,99	0,97	1,01	0,96	1,02	1,12	1,11
23f. Una mare que treballa fora de casa no pot establir una relació tan forta amb el seu fill com una mare que és mestressa de casa.							
B: Total entrevistes M Pond	1577	762	815	1172	155	87	164
B: Total entrevistes M Real	804	387	417	589	82	48	85
[1] Totalment d'acord	11,9	11,4	12,4	10,6	14,2	>21,9	14,0
[2] D'acord	34,3	37,3	31,6	33,4	>56,5	34,1	<20,3
[3] Ni d'acord ni en desacord	12,4	12,2	12,5	12,1	13,0	8,7	15,5
[4] En desacord	25,0	23,2	26,6	>28,3	<11,9	16,6	17,8
[5] Totalment en desacord	13,7	12,2	15,2	12,9	<2,3	18,8	>27,7
No ho sap	2,2	>3,3	<1,2	2,0	2,0	0,0	>4,7
No contesta	0,5	0,5	0,5	0,7	0,0	0,0	0,0
Mitjana	2,94	2,87	3,01	3,00	2,30	2,76	3,26
Desviació típica	1,29	1,26	1,31	1,27	0,95	1,45	1,45
23g. La família pateix quan la dona treballa a jornada completa fora de casa.							
B: Total entrevistes M Pond	1577	762	815	1172	155	87	164
B: Total entrevistes M Real	804	387	417	589	82	48	85
[1] Totalment d'acord	12,5	11,0	13,9	<10,3	12,6	>37,1	15,1
[2] D'acord	40,0	39,9	40,1	42,0	42,2	<25,8	31,2
[3] Ni d'acord ni en desacord	14,6	14,1	15,0	13,5	>26,8	7,5	14,4
[4] En desacord	20,5	22,3	18,8	>23,2	15,6	<7,1	<13,1
[5] Totalment en desacord	10,0	9,3	10,7	8,6	<1,0	>20,6	>23,0
No ho sap	1,8	>2,8	<0,8	1,5	1,9	1,8	3,3
No contesta	0,7	0,8	0,7	1,0	0,0	0,0	0,0
Mitjana	2,75	2,78	2,72	2,77	2,49	2,47	2,98
Desviació típica	1,22	1,20	1,23	1,18	0,94	1,56	1,43
23h. Les persones haurien de participar més en les decisions polítiques encara que això alenteixi la presa de decisions.							
B: Total entrevistes M Pond	1577	762	815	1172	155	87	164
B: Total entrevistes M Real	804	387	417	589	82	48	85
[1] Totalment d'acord	19,6	21,1	18,2	18,5	19,7	21,7	>26,4
[2] D'acord	52,8	52,5	53,1	54,9	54,0	<36,6	45,3
[3] Ni d'acord ni en desacord	14,2	13,2	15,2	12,9	16,6	16,8	>20,1
[4] En desacord	6,3	6,5	6,1	6,6	5,5	9,8	3,1
[5] Totalment en desacord	1,8	2,3	1,2	1,7	0,0	>8,4	0,0
No ho sap	4,7	4,0	5,4	4,7	4,2	6,7	4,5
No contesta	0,6	0,4	0,7	0,7	0,0	0,0	0,7
Mitjana	2,13	2,13	2,14	2,14	2,08	2,43	2,00
Desviació típica	0,88	0,91	0,85	0,87	0,78	1,21	0,79

% Verticals amb Jhi ²	Total	Adults					
		Home	Dona	Barcelona	Girona	Lleida	Tarragona
M ponderada	1577	762	815	1172	155	87	164
M real	804	387	417	589	82	48	85
23i. La majoria de polítics estan en política pel que puguin treure'n personalment.							
B: Total entrevistes M Pond	1577	762	815	1172	155	87	164
B: Total entrevistes M Real	804	387	417	589	82	48	85
[1] Totalment d'acord	28,3	28,4	28,3	27,1	<17,3	>43,4	>39,3
[2] D'acord	43,2	43,5	42,9	45,0	41,0	<28,7	40,3
[3] Ni d'acord ni en desacord	15,3	15,1	15,5	15,6	>23,1	8,1	<9,2
[4] En desacord	9,1	9,9	8,4	9,0	10,4	12,9	6,3
[5] Totalment en desacord	1,5	1,4	1,7	1,4	3,1	1,6	1,4
No ho sap	2,0	1,3	2,7	<1,2	>5,1	>5,3	3,4
No contesta	0,5	0,5	0,5	0,7	0,0	0,0	0,0
Mitjana	2,10	2,11	2,09	2,11	2,38	1,95	1,86
Desviació típica	0,98	0,98	0,98	0,96	1,01	1,12	0,94
23j. Formar part de la UE té un efecte positiu sobre el benestar de les persones.							
B: Total entrevistes M Pond	1577	762	815	1172	155	87	164
B: Total entrevistes M Real	804	387	417	589	82	48	85
[1] Totalment d'acord	11,4	>15,7	<7,4	9,8	>18,2	>19,3	12,1
[2] D'acord	43,6	39,6	47,3	44,7	41,4	<29,4	45,2
[3] Ni d'acord ni en desacord	22,8	24,9	20,8	22,5	23,9	19,4	26,1
[4] En desacord	13,4	14,0	12,8	14,4	9,5	16,8	<7,6
[5] Totalment en desacord	3,5	2,2	4,7	3,5	1,8	5,8	3,5
No ho sap	4,5	3,1	5,8	4,1	5,1	>9,2	4,1
No contesta	0,9	0,6	1,2	1,0	0,0	0,0	1,4
Mitjana	2,51	2,45	2,57	2,55	2,32	2,56	2,42
Desviació típica	1,00	1,00	0,99	0,99	0,96	1,20	0,94
24a. Els governs i lleis defensen millor els interessos dels joves o dels adults?							
B: Total entrevistes M Pond	1577	762	815	1172	155	87	164
B: Total entrevistes M Real	804	387	417	589	82	48	85
Primer grup	15,5	15,1	15,7	<13,0	>30,9	11,0	21,0
Segon grup	33,5	34,4	32,6	33,0	41,1	35,4	28,3
Igual	38,0	40,4	35,8	39,2	<21,2	46,0	41,1
Depèn	4,0	2,6	5,3	4,5	2,8	1,6	2,4
No sap	8,3	6,6	9,9	9,6	4,1	6,0	4,3
No contesta	0,8	0,9	0,7	0,7	0,0	0,0	>2,9
24b. Els governs i lleis defensen millor els interessos dels homes o de les dones?							
B: Total entrevistes M Pond	1577	762	815	1172	155	87	164
B: Total entrevistes M Real	804	387	417	589	82	48	85
Primer grup	38,3	<33,4	>42,9	38,2	35,3	41,2	40,6
Segon grup	12,2	14,2	10,3	<9,7	>31,0	9,5	13,9
Igual	41,1	>46,4	<36,1	42,7	<30,3	47,5	35,8
Depèn	2,8	1,9	3,6	3,3	<0,0	0,0	3,5
No sap	4,9	3,4	6,4	5,4	3,5	1,8	4,5
No contesta	0,7	0,7	0,7	0,7	0,0	0,0	1,7
24c. Els governs i lleis defensen millor els interessos de la gent gran o de les famílies amb infants petits?							
B: Total entrevistes M Pond	1577	762	815	1172	155	87	164
B: Total entrevistes M Real	804	387	417	589	82	48	85
Primer grup	17,4	17,6	17,3	17,3	22,5	15,3	14,6
Segon grup	27,0	26,1	27,8	<22,9	>38,9	37,5	>39,4
Igual	41,1	43,7	38,6	43,3	34,0	41,2	31,5
Depèn	4,3	3,8	4,7	4,5	2,9	0,0	6,0
No sap	9,5	8,0	10,9	>11,5	<1,8	6,0	<4,5
No contesta	0,8	0,9	0,7	0,5	0,0	0,0	>4,0
24d. Els governs i lleis defensen millor els interessos de les persones catalanoparlants o dels castellanoparlants?							
B: Total entrevistes M Pond	1577	762	815	1172	155	87	164
B: Total entrevistes M Real	804	387	417	589	82	48	85
Primer grup	15,4	15,0	15,6	<12,2	>27,2	<3,4	>33,3
Segon grup	17,1	16,3	17,9	15,5	>32,7	14,8	15,2
Igual	51,7	54,4	49,2	54,9	<29,8	>75,6	<36,9
Depèn	5,6	6,2	5,1	5,9	5,5	<0,0	7,2
No sap	8,5	7,5	9,5	9,9	4,8	6,2	<3,3
No contesta	1,7	<0,7	>2,6	1,7	0,0	0,0	>4,0

% Verticals amb Jhi ²	Total		Adults				
		Home	Dona	Barcelona	Girona	Lleida	Tarragona
M ponderada	1577	762	815	1172	155	87	164
M real	804	387	417	589	82	48	85
24e. Els governs i lleis defensen millor els interessos dels treballadors/es o dels petits i mitjans empresaris/àries?							
B: Total entrevistes M Pond	1577	762	815	1172	155	87	164
B: Total entrevistes M Real	804	387	417	589	82	48	85
Primer grup	15,6	14,9	16,3	15,5	21,4	14,4	11,2
Segon grup	47,1	48,5	45,9	45,0	42,7	57,4	>61,2
Igual	24,1	24,4	23,9	24,8	25,2	20,2	20,5
Depèn	3,6	3,3	3,9	3,8	4,5	1,6	2,3
No sap	8,5	7,5	9,3	9,8	6,2	6,4	<1,9
No contesta	1,0	1,4	0,7	1,0	0,0	0,0	>2,9
24f. Els governs i lleis defensen millor els interessos de la classe mitjana o de les grans fortunes?							
B: Total entrevistes M Pond	1577	762	815	1172	155	87	164
B: Total entrevistes M Real	804	387	417	589	82	48	85
Primer grup	13,9	13,9	13,8	14,1	>20,8	8,3	8,3
Segon grup	70,7	71,2	70,3	71,5	<53,1	77,6	78,4
Igual	10,2	10,0	10,4	9,5	>19,4	8,7	7,9
Depèn	1,8	1,8	1,7	2,0	1,4	0,0	1,2
No sap	2,6	2,4	2,8	2,4	>5,4	3,2	1,3
No contesta	0,8	0,7	0,9	0,5	0,0	2,3	>2,9
24g. Els governs i lleis defensen millor els interessos de les persones de les persones autòctones o de les immigrades?							
B: Total entrevistes M Pond	1577	762	815	1172	155	87	164
B: Total entrevistes M Real	804	387	417	589	82	48	85
Primer grup	29,1	31,7	26,6	27,8	35,6	27,2	33,6
Segon grup	27,6	25,4	29,8	24,6	>40,5	32,9	34,2
Igual	31,9	33,1	30,9	34,7	<18,3	37,5	<21,7
Depèn	4,7	4,4	5,0	5,2	2,3	<0,0	5,7
No sap	6,1	4,8	7,3	7,3	3,3	2,5	<1,9
No contesta	0,6	0,7	0,5	0,3	0,0	0,0	>3,0
25. Pel que fa a les relacions entre Catalunya i Espanya, creu que els ciutadans de Catalunya haurien de poder votar per decidir sobre el seu futur polític?							
B: Total entrevistes M Pond	1577	762	815	1172	155	87	164
B: Total entrevistes M Real	804	387	417	589	82	48	85
SÍ-	74,1	70,8	77,2	75,2	<52,6	85,9	80,9
No	16,8	19,6	14,2	16,5	>30,8	<6,0	11,6
No ho sap	6,9	6,7	7,0	6,1	>15,6	8,1	3,4
No contesta	2,2	2,8	1,6	2,3	1,0	0,0	4,1
26. I en concret, com creu que hauria de ser la relació entre Catalunya i Espanya? Creu que Catalunya hauria de ser...							
B: Total entrevistes M Pond	1577	762	815	1172	155	87	164
B: Total entrevistes M Real	804	387	417	589	82	48	85
Una regió d'Espanya	7,7	9,0	6,4	7,2	>17,8	<0,0	5,2
Una comunitat autònoma d'Espanya	32,9	29,5	36,1	30,2	40,4	<20,1	>51,5
Un Estat dins una Espanya federal	18,7	21,3	16,3	20,3	<5,6	25,6	15,9
Un Estat independent	32,0	32,9	31,2	34,2	24,1	>45,3	<16,7
No ho sap	6,1	4,4	7,6	5,3	9,4	9,0	6,8
No contesta	2,6	2,9	2,4	2,6	2,8	0,0	3,9
27. I més concretament, "Vol que Catalunya esdevingui un Estat independent?"							
B: Total entrevistes M Pond	1577	762	815	1172	155	87	164
B: Total entrevistes M Real	804	387	417	589	82	48	85
Sí	37,1	37,7	36,5	39,3	<24,3	>50,9	<25,9
No	51,9	51,7	52,0	51,2	57,5	40,1	57,7
No ho sap	8,2	7,8	8,6	7,1	>13,1	9,0	11,2
No contesta	2,9	2,8	2,9	2,5	5,2	0,0	5,2



% Verticals amb Jhi ²	Total	Adults					
		Home	Dona	Barcelona	Girona	Lleida	Tarragona
M ponderada	1577	762	815	1172	155	87	164
M real	804	387	417	589	82	48	85
27a. Quin és el principal motiu pel qual vol que Catalunya sigui un Estat independent?							
B: Vol Cat. indep M Pond	585	287	298	460	38	44	42
B: Vol Cat. indep M Real	300	148	152	234	19	25	22
Capacitat i desig d'autogestió econòmica	21,1	22,3	20,0	21,8	31,1	<0,0	27,4
Guanyar capacitat de gestió / Guanyar nivell d'autonomia	14,7	18,5	11,0	14,8	9,4	11,1	21,6
Catalunya milloraria	12,4	8,6	16,2	9,9	15,0	>35,3	13,6
Actitud contrària a Espanya	10,7	8,1	13,2	11,4	12,8	11,8	<0,0
Sentiment identitari	9,9	11,3	8,6	11,7	0,0	<0,0	9,1
Conceptualització identitària de Catalunya com a nació	8,7	10,9	6,5	7,7	4,7	16,0	14,8
Sentiment d'incomprensió d'Espanya	8,1	6,1	10,0	8,6	0,0	13,3	4,4
Desig de model de país	6,5	7,3	5,6	6,9	4,1	10,2	0,0
Actitud contrària a la gestió del govern espanyol	5,4	4,8	6,0	6,0	5,6	0,0	5,1
Com a forma de protesta davant l'actual conjuntura (toc d'atenció)	2,0	3,5	0,6	2,6	0,0	0,0	0,0
Altres	2,6	3,2	2,0	3,0	0,0	3,5	0,0
No ho sap	3,1	2,1	4,0	3,0	3,2	3,2	3,2
No contesta	4,9	<2,0	>7,6	3,8	>23,6	0,0	5,1
27b. Quin és el principal motiu pel qual vol que Catalunya segueixi formant part d'Espanya?							
B: No vol Cat. indep M Pond	818	394	424	600	89	35	95
B: No vol Cat. indep M Real	415	197	218	299	49	19	48
Preservació de la unitat d'Espanya	35,2	34,3	36,2	36,9	25,2	>55,9	26,5
No seria positiu per Catalunya	20,5	20,7	20,2	21,3	17,0	13,7	20,8
Sentiment identitari	10,3	10,3	10,3	10,0	7,6	20,8	10,9
No es percep com a procés prioritari i viable	4,8	6,6	3,2	<3,0	<0,0	6,2	>20,6
La independència és una postura extrema	2,9	2,4	3,4	2,6	1,7	0,0	>6,8
Partidari del procés globalitzador/inclúsor	2,6	3,0	2,3	3,0	1,7	0,0	2,3
Preferència per un model federal	2,4	3,0	1,8	3,3	0,0	0,0	0,0
No li interessa el tema	1,5	1,1	1,9	2,0	0,0	0,0	0,0
No té el permís / no compta amb l'acord del Govern	1,2	1,5	0,9	1,0	2,0	0,0	1,9
Falta de concreció del projecte futur	1,2	0,6	1,8	1,4	1,7	0,0	0,0
No té una postura ferma	0,0	0,0	0,0	0,0	0,0	0,0	0,0
Altres	3,2	2,7	3,8	4,1	0,0	0,0	2,3
No ho sap	9,0	8,2	9,7	7,5	>21,5	3,5	8,8
No contesta	5,6	5,7	5,5	4,3	>21,6	0,0	1,4
28a. El conflicte entre Catalunya i l'Estat dels darrers anys i el procés sobiranista pot haver modificat algunes visions polítiques i comportaments de les persones. Ara li llegiré uns anunciats sobre com la situació política entre Catalunya i l'Estat pot haver influït les seves visions polítiques i comportaments. Digu'm si hi està totalment d'acord, d'acord, ni d'acord ni en desacord, en desacord totalment en desacord. Arrel del conflicte entre Catalunya i l'Estat dels darrers anys ara em sento més independentista que abans.							
B: Vol Cat. indep M Pond	585	287	298	460	38	44	42
B: Vol Cat. indep M Real	300	148	152	234	19	25	22
[1] Totalment d'acord	30,3	33,2	27,5	28,9	33,2	31,2	41,9
[2] D'acord	37,7	38,4	37,0	42,0	35,8	25,9	<5,1
[3] Ni d'acord ni en desacord	6,8	6,0	7,6	6,4	>17,2	4,4	4,4
[4] En desacord	17,8	20,0	15,8	17,6	10,7	17,8	26,7
[5] Totalment en desacord	6,9	<2,4	>11,1	4,7	0,0	>20,7	>21,8
No ho sap	0,5	0,0	1,0	0,4	>3,2	0,0	0,0
No contesta	0,0	0,0	0,0	0,0	0,0	0,0	0,0
Mitjana	2,33	2,20	2,46	2,27	2,06	2,71	2,81
Desviació típica	1,27	1,17	1,34	1,19	0,99	1,58	1,70

% Verticals amb Jhi ²	Total	Adults					
		Home	Dona	Barcelona	Girona	Lleida	Tarragona
M ponderada	1577	762	815	1172	155	87	164
M real	804	387	417	589	82	48	85
28b. Arrel del conflicte entre Catalunya i l'Estat dels darrers anys ara em sento més unit a Espanya que abans.							
B: No vol Cat. indep M Pond	818	394	424	600	89	35	95
B: No vol Cat. indep M Real	415	197	218	299	49	19	48
[1] Totalment d'acord	8,9	9,9	8,0	8,0	>18,7	4,0	6,8
[2] D'acord	25,2	24,1	26,2	23,6	>46,0	20,7	17,2
[3] Ni d'acord ni en desacord	23,5	23,4	23,6	25,2	15,3	21,8	21,1
[4] En desacord	33,0	33,3	32,7	34,0	<15,9	24,3	>45,9
[5] Totalment en desacord	8,4	8,9	8,1	7,8	4,1	>29,1	8,9
No ho sap	1,0	0,5	1,4	1,3	0,0	0,0	0,0
No contesta	0,0	0,0	0,0	0,0	0,0	0,0	0,0
Mitjana	3,07	3,07	3,07	3,10	2,41	3,54	3,33
Desviació típica	1,13	1,15	1,12	1,10	1,09	1,24	1,08
28c. Arrel del conflicte entre Catalunya i l'Estat dels darrers anys araestic més interessat en la política que abans.							
B: Total entrevistes M Pond	1577	762	815	1172	155	87	164
B: Total entrevistes M Real	804	387	417	589	82	48	85
[1] Totalment d'acord	13,7	13,4	13,9	14,2	11,0	>21,9	8,1
[2] D'acord	34,4	33,1	35,6	34,5	35,9	>47,7	<25,0
[3] Ni d'acord ni en desacord	14,3	16,3	12,4	13,0	>26,4	<6,3	16,6
[4] En desacord	28,2	27,4	28,9	29,7	<17,4	<16,8	33,3
[5] Totalment en desacord	8,9	9,5	8,4	8,0	9,3	7,3	>16,0
No ho sap	0,2	0,0	0,5	0,3	0,0	0,0	0,0
No contesta	0,2	0,3	0,2	0,2	0,0	0,0	>1,1
Mitjana	2,84	2,86	2,82	2,83	2,78	2,40	3,24
Desviació típica	1,23	1,23	1,23	1,23	1,14	1,21	1,23
28d. Arrel del conflicte entre Catalunya i l'Estat dels darrers anys ara participo més en manifestacions i actes polítics que abans.							
B: Total entrevistes M Pond	1577	762	815	1172	155	87	164
B: Total entrevistes M Real	804	387	417	589	82	48	85
[1] Totalment d'acord	11,8	11,3	12,2	13,2	<4,2	>20,4	<4,3
[2] D'acord	22,0	24,3	19,8	22,5	28,0	22,3	<12,8
[3] Ni d'acord ni en desacord	10,2	9,7	10,6	<7,6	>27,4	4,7	>15,3
[4] En desacord	38,9	37,0	40,7	40,2	32,4	<22,7	44,6
[5] Totalment en desacord	16,8	17,2	16,5	16,3	<8,1	>29,9	21,9
No ho sap	0,0	0,0	0,0	0,0	0,0	0,0	0,0
No contesta	0,4	0,5	0,2	0,3	0,0	0,0	1,1
Mitjana	3,27	3,24	3,29	3,24	3,12	3,19	3,68
Desviació típica	1,30	1,31	1,29	1,32	1,04	1,57	1,09
28e. Arrel del conflicte entre Catalunya i l'Estat dels darrers anys ara participo en més entitats i col·lectius que abans.							
B: Total entrevistes M Pond	1577	762	815	1172	155	87	164
B: Total entrevistes M Real	804	387	417	589	82	48	85
[1] Totalment d'acord	4,7	5,4	4,1	4,4	7,9	6,3	3,5
[2] D'acord	16,9	18,4	15,5	16,9	>25,7	<7,7	13,3
[3] Ni d'acord ni en desacord	13,7	13,2	14,3	13,2	>20,2	10,0	13,9
[4] En desacord	47,9	47,2	48,5	49,7	41,1	40,2	45,5
[5] Totalment en desacord	16,4	15,5	17,1	15,7	<5,1	>35,8	21,7
No ho sap	0,1	0,0	0,2	0,0	0,0	0,0	>1,1
No contesta	0,2	0,3	0,2	0,2	0,0	0,0	>1,1
Mitjana	3,54	3,49	3,59	3,55	3,10	3,92	3,70
Desviació típica	1,10	1,12	1,07	1,08	1,09	1,16	1,07

% Verticals amb Jhi ²	Total		Adults				
		Home	Dona	Barcelona	Girona	Lleida	Tarragona
M ponderada	1577	762	815	1172	155	87	164
M real	804	387	417	589	82	48	85
29a. A continuació li llegiré una sèrie d'entitats i institucions. Posi nota, si us plau, al grau de confiança que li mereixen cadascuna d'elles en una escala del 0 al 10, on 0 és cap confiança i 10 és molta confiança. Els bancs.							
B: Total entrevistes M Pond	1577	762	815	1172	155	87	164
B: Total entrevistes M Real	804	387	417	589	82	48	85
[0] Cap confiança	23,1	21,5	24,6	24,9	<7,7	22,6	24,9
[1]	9,3	8,5	10,0	9,5	8,6	9,3	8,8
[2]	13,4	14,4	12,4	14,2	14,5	8,8	9,0
[3]	10,9	>14,1	<8,0	11,6	11,5	5,9	8,2
[4]	10,8	10,4	11,1	9,8	14,4	>22,9	8,0
[5]	15,4	13,2	17,5	14,7	14,5	21,0	18,2
[6]	6,7	7,3	6,1	6,7	9,0	2,3	7,3
[7]	4,9	3,6	6,0	3,9	>9,8	2,3	8,1
[8]	3,3	4,1	2,6	2,9	6,1	5,0	3,0
[9]	0,7	0,7	0,6	0,5	1,8	0,0	1,1
[10] Molta confiança	0,5	0,8	0,2	0,3	1,4	0,0	1,1
No ho sap	0,9	0,9	0,9	0,7	0,7	0,0	>2,3
No contesta	0,3	0,5	0,0	0,3	0,0	0,0	0,0
Mitjana	3,04	3,08	3,01	2,87	4,06	3,10	3,28
Desviació típica	2,46	2,46	2,47	2,41	2,47	2,33	2,70
29b. Els partits polítics.							
B: Total entrevistes M Pond	1577	762	815	1172	155	87	164
B: Total entrevistes M Real	804	387	417	589	82	48	85
[0] Cap confiança	14,8	16,1	13,7	16,9	<0,8	6,7	17,5
[1]	7,0	6,0	8,0	7,3	<1,0	5,4	>11,5
[2]	13,4	13,1	13,7	13,2	12,2	18,6	13,2
[3]	13,1	13,8	12,5	13,8	<6,5	14,8	13,7
[4]	13,1	11,7	14,3	13,4	9,7	12,9	14,0
[5]	20,8	21,3	20,2	21,0	22,3	29,2	<12,9
[6]	6,7	7,2	6,4	5,9	>15,9	1,8	7,0
[7]	4,3	3,6	5,0	3,9	>10,4	4,2	1,8
[8]	2,6	2,5	2,6	<1,5	>8,6	4,4	3,3
[9]	0,7	0,7	0,7	<0,2	>5,5	0,0	0,0
[10] Molta confiança	1,5	2,1	0,8	1,1	>5,7	1,8	0,0
No ho sap	1,6	1,3	1,9	1,3	1,5	0,0	>4,5
No contesta	0,5	0,7	0,2	0,6	0,0	0,0	0,7
Mitjana	3,48	3,50	3,47	3,27	5,46	3,79	2,95
Desviació típica	2,34	2,41	2,28	2,25	2,32	2,14	2,20
29c. El govern espanyol/central.							
B: Total entrevistes M Pond	1577	762	815	1172	155	87	164
B: Total entrevistes M Real	804	387	417	589	82	48	85
[0] Cap confiança	28,8	31,0	26,8	31,8	<5,3	32,9	27,1
[1]	6,7	7,1	6,3	7,0	6,6	<0,0	8,0
[2]	10,4	10,1	10,8	10,8	12,2	14,3	<4,2
[3]	9,1	7,7	10,4	9,6	<4,3	10,4	9,8
[4]	8,4	7,1	9,7	8,8	6,1	14,2	4,5
[5]	14,4	14,9	14,0	12,6	16,8	19,8	>23,0
[6]	7,9	8,1	7,8	9,0	<3,3	3,0	7,1
[7]	3,6	2,8	4,3	2,7	>9,2	2,8	4,6
[8]	4,5	5,3	3,7	<3,2	>15,9	<0,0	5,2
[9]	1,3	1,1	1,5	0,7	>5,0	0,0	>3,1
[10] Molta confiança	2,3	3,3	1,4	1,5	>10,3	2,6	0,0
No ho sap	1,5	0,8	2,1	0,8	>4,9	0,0	>3,3
No contesta	1,0	0,8	1,2	1,4	0,0	0,0	0,0
Mitjana	3,12	3,12	3,12	2,82	5,38	2,79	3,35
Desviació típica	2,80	2,91	2,68	2,65	3,05	2,46	2,79



% Verticals amb Jhi ²	Total		Adults					
	M ponderada	M real	Home	Dona	Barcelona	Girona	Lleida	Tarragona
M ponderada	1577	762	815	1172	155	87	164	
M real	804	387	417	589	82	48	85	
29d. Els sindicats.								
B: Total entrevistes M Pond	1577	762	815	1172	155	87	164	
B: Total entrevistes M Real	804	387	417	589	82	48	85	
[0] Cap confiança	13,2	>17,1	<9,5	14,8	<1,7	13,0	12,5	
[1]	3,8	4,5	3,3	4,0	2,2	1,8	5,2	
[2]	11,2	10,1	12,1	10,6	13,8	12,4	11,6	
[3]	10,7	10,8	10,6	10,0	7,4	12,1	>18,1	
[4]	13,2	12,4	13,9	14,4	12,6	10,7	<6,5	
[5]	20,9	21,6	20,2	19,7	23,7	24,8	24,7	
[6]	8,0	7,5	8,4	7,7	9,9	8,3	7,9	
[7]	6,4	5,6	7,1	6,1	>12,1	5,9	3,1	
[8]	3,1	3,1	3,2	2,7	>8,6	3,7	1,1	
[9]	1,4	0,8	2,0	1,3	1,9	1,6	2,1	
[10] Molta confiança	1,3	1,5	1,1	1,2	1,8	1,8	1,1	
No ho sap	6,1	<3,5	>8,5	6,8	4,3	3,9	3,4	
No contesta	0,8	>1,5	<0,2	0,7	0,0	0,0	>2,6	
Mitjana	3,85	3,64	4,05	3,73	4,90	3,98	3,62	
Desviació típica	2,41	2,47	2,33	2,42	2,18	2,43	2,30	
29e. L'exèrcit.								
B: Total entrevistes M Pond	1577	762	815	1172	155	87	164	
B: Total entrevistes M Real	804	387	417	589	82	48	85	
[0] Cap confiança	20,2	20,4	20,1	21,7	<9,5	23,6	17,7	
[1]	4,5	4,3	4,6	4,7	<0,8	>11,5	2,4	
[2]	7,8	6,7	8,7	7,8	5,9	8,3	9,1	
[3]	7,4	8,7	6,2	8,3	3,7	7,9	4,7	
[4]	8,8	9,8	7,9	9,4	6,0	<1,4	10,8	
[5]	15,4	14,8	16,1	15,6	14,4	15,6	15,5	
[6]	9,1	7,4	10,6	8,7	>18,5	3,9	5,8	
[7]	7,9	9,0	6,8	7,9	>13,3	2,6	5,7	
[8]	6,0	5,8	6,2	<4,1	>18,8	5,5	8,2	
[9]	2,7	2,2	3,2	2,2	1,7	4,2	>6,4	
[10] Molta confiança	4,6	6,0	3,3	3,7	6,5	>10,7	5,9	
No ho sap	4,3	3,7	4,8	4,6	<1,0	4,7	4,5	
No contesta	1,3	1,1	1,4	1,2	0,0	0,0	>3,4	
Mitjana	4,06	4,11	4,01	3,80	5,60	3,84	4,47	
Desviació típica	3,01	3,06	2,96	2,92	2,70	3,50	3,17	
29f. Els tribunals / l'Administració de justícia.								
B: Total entrevistes M Pond	1577	762	815	1172	155	87	164	
B: Total entrevistes M Real	804	387	417	589	82	48	85	
[0] Cap confiança	14,9	15,8	14,0	16,1	<4,8	15,0	15,3	
[1]	5,6	5,4	5,8	6,2	<1,0	6,5	4,8	
[2]	11,4	11,1	11,6	12,0	8,9	13,2	7,9	
[3]	10,7	10,1	11,3	11,1	<4,1	13,5	12,5	
[4]	12,7	13,3	12,1	13,2	13,6	8,3	10,6	
[5]	18,2	16,3	19,9	18,3	12,8	23,8	19,3	
[6]	7,3	7,4	7,1	6,7	>11,8	3,9	8,5	
[7]	5,8	5,8	5,8	4,9	>12,5	4,4	6,5	
[8]	5,7	6,3	5,2	<4,2	>16,2	6,0	6,3	
[9]	2,1	2,4	1,9	1,6	>6,4	2,6	2,0	
[10] Molta confiança	2,2	2,8	1,7	1,9	4,3	2,8	2,1	
No ho sap	2,6	2,4	2,9	2,8	3,5	0,0	2,2	
No contesta	0,8	1,0	0,7	0,9	0,0	0,0	1,7	
Mitjana	3,87	3,90	3,84	3,63	5,58	3,79	4,00	
Desviació típica	2,63	2,72	2,54	2,55	2,57	2,66	2,65	

% Verticals amb Jhi ²	Total	Adults					
		Home	Dona	Barcelona	Girona	Lleida	Tarragona
M ponderada	1577	762	815	1172	155	87	164
M real	804	387	417	589	82	48	85
29g. La Unió Europea.							
B: Total entrevistes M Pond	1577	762	815	1172	155	87	164
B: Total entrevistes M Real	804	387	417	589	82	48	85
[0] Cap confiança	8,3	9,1	7,4	9,5	<1,8	7,6	5,9
[1]	3,3	3,4	3,1	2,6	3,1	3,2	>7,9
[2]	7,2	6,8	7,5	7,8	6,2	7,3	4,0
[3]	8,2	7,1	9,2	8,3	8,0	9,9	6,8
[4]	11,1	13,4	9,0	12,4	8,1	<4,1	8,4
[5]	21,6	18,8	24,3	23,8	<9,1	24,0	16,5
[6]	9,2	10,7	7,9	9,4	7,0	7,3	11,1
[7]	12,7	12,7	12,7	<10,4	>22,3	12,9	>20,6
[8]	8,2	7,7	8,6	<6,4	>15,6	>14,8	10,1
[9]	3,4	3,4	3,3	2,6	>9,0	4,1	3,1
[10] Molta confiança	3,7	4,6	2,9	3,2	>8,3	2,6	3,6
No ho sap	2,5	<1,3	>3,7	2,9	1,5	2,3	1,2
No contesta	0,6	0,9	0,2	0,7	0,0	0,0	0,7
Mitjana	4,88	4,88	4,87	4,64	6,14	5,11	5,19
Desviació típica	2,59	2,65	2,52	2,52	2,58	2,64	2,62
29h. El Govern de la Generalitat.							
B: Total entrevistes M Pond	1577	762	815	1172	155	87	164
B: Total entrevistes M Real	804	387	417	589	82	48	85
[0] Cap confiança	10,7	11,6	9,8	11,6	<4,2	10,3	10,5
[1]	3,8	>5,3	<2,4	<2,5	>11,9	4,0	5,1
[2]	8,5	10,5	6,7	8,6	7,6	4,4	10,8
[3]	9,4	8,3	10,3	9,7	6,7	4,2	12,4
[4]	10,6	<8,1	>13,1	11,8	<4,9	4,7	10,6
[5]	18,2	18,3	18,1	17,1	16,3	>27,4	23,2
[6]	9,7	8,1	11,3	9,9	10,0	3,9	11,3
[7]	8,8	9,3	8,4	8,4	10,0	>16,7	6,6
[8]	7,4	7,7	7,0	7,9	6,7	11,9	<2,0
[9]	4,4	4,9	4,0	3,5	>10,7	6,3	4,3
[10] Molta confiança	4,6	5,4	3,9	4,6	7,5	6,3	<1,3
No ho sap	2,5	1,6	3,3	2,7	3,6	0,0	1,1
No contesta	1,4	1,1	1,6	1,7	0,0	0,0	0,8
Mitjana	4,65	4,60	4,71	4,60	5,22	5,36	4,11
Desviació típica	2,77	2,91	2,64	2,76	2,99	2,85	2,44
29i. El Parlament de Catalunya.							
B: Total entrevistes M Pond	1577	762	815	1172	155	87	164
B: Total entrevistes M Real	804	387	417	589	82	48	85
[0] Cap confiança	9,8	11,3	8,5	10,9	<3,2	6,4	10,4
[1]	3,9	4,7	3,1	<2,7	>9,7	5,5	5,7
[2]	8,3	9,4	7,3	7,9	11,2	2,8	12,0
[3]	8,3	8,4	8,2	8,2	8,0	6,4	10,4
[4]	10,9	10,2	11,6	11,6	<4,9	4,5	15,4
[5]	17,7	16,1	19,2	17,5	11,1	25,6	20,7
[6]	10,3	10,3	10,4	10,5	14,0	11,9	<4,8
[7]	8,2	7,4	9,0	8,4	6,4	9,6	7,9
[8]	8,9	8,9	8,8	9,5	7,4	10,8	4,5
[9]	4,7	5,0	4,4	3,5	>13,8	8,1	2,5
[10] Molta confiança	4,2	5,0	3,4	4,0	4,8	8,3	2,4
No ho sap	3,6	<2,3	4,9	3,7	5,4	0,0	3,4
No contesta	1,2	1,1	1,2	1,6	0,0	0,0	0,0
Mitjana	4,74	4,65	4,83	4,72	5,20	5,57	4,06
Desviació típica	2,76	2,88	2,63	2,74	2,95	2,76	2,51

% Verticals amb Jhi ²	Total	Adults					
		Home	Dona	Barcelona	Girona	Lleida	Tarragona
M ponderada	1577	762	815	1172	155	87	164
M real	804	387	417	589	82	48	85
29j. La Policia.							
B: Total entrevistes M Pond	1577	762	815	1172	155	87	164
B: Total entrevistes M Real	804	387	417	589	82	48	85
[0] Cap confiança	7,0	6,6	7,4	7,6	<2,6	5,8	7,2
[1]	3,0	3,3	2,7	3,4	2,9	1,8	1,1
[2]	7,0	5,6	8,3	7,4	6,8	5,6	5,0
[3]	5,8	6,0	5,6	5,9	<1,1	8,5	8,0
[4]	7,2	9,0	5,6	7,7	<2,4	9,6	7,2
[5]	23,2	22,7	23,7	24,2	21,2	23,7	17,9
[6]	11,9	11,2	12,6	12,6	11,4	4,7	11,6
[7]	13,7	13,3	14,0	12,0	>22,9	8,8	>19,6
[8]	9,9	11,3	8,6	9,7	12,9	13,0	6,9
[9]	4,4	3,3	5,5	<3,2	>9,0	>9,2	6,4
[10] Molta confiança	5,3	6,1	4,6	4,8	6,8	9,4	5,6
No ho sap	0,9	0,8	1,0	0,9	0,0	0,0	>2,3
No contesta	0,6	0,8	0,5	0,7	0,0	0,0	1,1
Mitjana	5,27	5,31	5,23	5,09	6,16	5,65	5,48
Desviació típica	2,61	2,60	2,62	2,59	2,41	2,78	2,61
29k. Els ajuntaments.							
B: Total entrevistes M Pond	1577	762	815	1172	155	87	164
B: Total entrevistes M Real	804	387	417	589	82	48	85
[0] Cap confiança	5,8	6,6	5,0	5,8	3,0	2,0	>10,4
[1]	1,2	1,5	1,0	0,7	2,6	0,0	>4,3
[2]	6,2	5,7	6,6	5,8	6,9	5,1	8,6
[3]	6,6	6,6	6,6	6,3	7,6	5,0	8,8
[4]	11,1	10,6	11,6	11,3	9,7	9,2	11,8
[5]	24,5	23,1	25,7	25,9	<9,6	28,1	26,3
[6]	14,3	14,1	14,6	15,9	14,5	<6,3	<7,5
[7]	13,2	14,6	11,9	12,8	17,6	16,5	10,4
[8]	9,0	8,8	9,3	8,4	>14,7	13,7	6,0
[9]	3,4	3,3	3,6	2,7	>9,0	>8,3	0,8
[10] Molta confiança	2,5	2,6	2,4	2,7	2,0	3,6	1,1
No ho sap	1,7	1,6	1,7	1,4	2,8	2,3	2,3
No contesta	0,5	>1,0	0,0	0,4	0,0	0,0	>1,7
Mitjana	5,18	5,16	5,19	5,18	5,70	5,90	4,28
Desviació típica	2,30	2,36	2,25	2,24	2,45	2,19	2,39
29l. Els polítics.							
B: Total entrevistes M Pond	1577	762	815	1172	155	87	164
B: Total entrevistes M Real	804	387	417	589	82	48	85
[0] Cap confiança	17,0	15,4	18,5	18,5	<1,7	10,1	>24,8
[1]	7,4	7,2	7,5	7,2	6,5	7,2	9,4
[2]	13,2	13,3	13,1	13,7	8,7	>21,1	9,3
[3]	13,5	14,2	12,9	14,7	8,8	<4,0	14,7
[4]	13,5	13,7	13,4	14,3	8,0	19,1	10,3
[5]	18,4	19,6	17,3	18,4	17,0	25,9	15,7
[6]	6,2	6,5	6,0	5,3	>12,4	7,9	5,8
[7]	3,7	2,6	4,7	2,7	>11,7	2,5	3,9
[8]	2,0	2,8	1,4	1,4	>8,1	2,3	1,1
[9]	1,8	1,2	2,2	<0,7	>12,1	0,0	0,7
[10] Molta confiança	0,9	0,8	1,1	0,9	>3,1	0,0	0,0
No ho sap	1,7	1,5	1,8	1,5	1,8	0,0	3,4
No contesta	0,6	1,1	0,2	0,7	0,0	0,0	1,1
Mitjana	3,33	3,37	3,29	3,11	5,39	3,50	2,81
Desviació típica	2,37	2,30	2,43	2,23	2,59	2,03	2,31

% Verticals amb Jhi ²	Total			Adults			
		Home	Dona	Barcelona	Girona	Lleida	Tarragona
M ponderada	1577	762	815	1172	155	87	164
M real	804	387	417	589	82	48	85
29m. Els mitjans de comunicació.							
B: Total entrevistes M Pond	1577	762	815	1172	155	87	164
B: Total entrevistes M Real	804	387	417	589	82	48	85
[0] Cap confiança	8,7	9,7	7,8	>10,5	<0,8	5,0	5,2
[1]	3,3	3,2	3,4	2,8	2,6	1,8	>8,5
[2]	8,3	8,5	8,1	9,1	3,7	9,0	5,9
[3]	9,5	9,8	9,3	10,3	<4,5	9,2	9,1
[4]	12,8	13,8	11,8	13,8	<6,2	14,9	10,5
[5]	26,2	24,7	27,6	25,9	24,7	31,8	26,9
[6]	12,5	12,6	12,4	11,8	>18,7	6,4	15,0
[7]	7,8	8,7	7,1	7,6	9,7	6,9	8,3
[8]	4,7	3,8	5,6	<2,9	>13,6	>11,1	6,0
[9]	2,6	1,7	3,3	<1,5	>11,8	1,8	1,8
[10] Molta confiança	2,1	1,8	2,4	2,0	3,7	2,3	1,1
No ho sap	0,9	0,8	1,0	1,0	0,0	0,0	1,2
No contesta	0,6	1,0	0,2	0,7	0,0	0,0	0,7
Mitjana	4,49	4,36	4,61	4,25	6,04	4,80	4,56
Desviació típica	2,36	2,34	2,38	2,33	2,18	2,25	2,27
30. En general com considera que funciona la nostra democràcia?							
B: Total entrevistes M Pond	1577	762	815	1172	155	87	164
B: Total entrevistes M Real	804	387	417	589	82	48	85
Funciona bé i no necessita canvis	7,4	8,4	6,5	6,2	>16,9	5,8	7,7
Funciona bé però necessita canvis	34,1	32,4	35,7	33,0	37,7	42,2	34,6
No funciona bé i necessita molts canvis	31,8	33,4	30,4	32,3	26,0	26,8	36,9
No funciona bé i necessita un canvi total	23,5	23,1	23,8	25,5	<14,2	25,3	16,5
No ho sap	2,4	1,8	2,9	2,4	>5,0	0,0	1,3
No contesta	0,8	0,9	0,7	0,7	0,0	0,0	>3,0
31. Voldríem saber com li agradaria que es prenguessin les decisions polítiques en el nostre país. En una escala del 0 al 10 on 0 significa que tots els/les ciutadans/es corrents com vostè o jo hauríem de prendre directament totes les decisions i el 10 significa que els polítics han de prendre totes les decisions, on es col·locaria vostè?							
B: Total entrevistes M Pond	1577	762	815	1172	155	87	164
B: Total entrevistes M Real	804	387	417	589	82	48	85
[0] Els/les ciutadans/es ho han de decidir tot	9,2	10,0	8,4	9,7	5,9	3,8	11,6
[1]	2,9	2,8	3,0	2,4	2,8	6,2	5,2
[2]	6,1	5,8	6,5	5,7	4,4	2,2	>12,7
[3]	10,5	10,6	10,4	11,2	7,5	4,0	11,2
[4]	12,6	12,7	12,5	11,9	>22,3	18,2	<5,7
[5]	26,9	25,5	28,2	27,6	26,3	>46,9	<11,5
[6]	13,2	15,1	11,5	11,2	12,8	9,1	>30,6
[7]	7,2	<5,0	>9,3	7,4	7,7	2,3	8,0
[8]	6,0	6,5	5,5	7,0	5,4	4,8	<0,0
[9]	1,9	2,2	1,7	2,1	0,0	2,6	2,4
[10] Els polítics ho han de decidir tot	1,2	1,9	0,5	1,6	0,0	0,0	0,0
No ho sap	1,6	1,1	2,1	1,7	3,3	0,0	0,0
No contesta	0,7	1,0	0,4	0,5	1,7	0,0	1,1
Mitjana	4,49	4,49	4,48	4,53	4,51	4,61	4,10
Desviació típica	2,30	2,38	2,23	2,36	1,93	1,85	2,39
32. En un dia feiner, quant temps passa normalment informant-se sobre temes polítics o d'actualitat?							
B: Total entrevistes M Pond	1577	762	815	1172	155	87	164
B: Total entrevistes M Real	804	387	417	589	82	48	85
Gens	7,4	5,5	9,1	5,9	7,0	2,0	>20,8
Menys de ½ hora	21,1	20,7	21,4	<18,1	>30,4	19,6	>34,5
Entre ½ hora i 1 hora	29,0	28,9	29,0	29,4	>43,5	24,3	<14,8
Entre 1 hora i 1 ½ hores	13,1	13,5	12,7	13,8	7,9	15,3	12,0
Entre 1 ½ hores i 2 hores	11,8	13,5	10,2	12,6	7,9	16,7	7,3
Més de 2 hores	17,1	17,1	17,1	>19,6	<3,3	22,1	<9,5
No ho sap	0,4	0,3	0,5	0,4	0,0	0,0	1,1
No contesta	0,3	0,5	0,0	0,3	0,0	0,0	0,0

% Verticals amb Jhi²	Total		Adults				
		Home	Dona	Barcelona	Girona	Lleida	Tarragona
M ponderada	1577	762	815	1172	155	87	164
M real	804	387	417	589	82	48	85
33a9.i. En els últims 12 mesos, ha portat pins, samarretes o adhesius amb un missatge reivindicatiu o polític?							
B: Total entrevistes M Pond	1577	762	815	1172	155	87	164
B: Total entrevistes M Real	804	387	417	589	82	48	85
Sí	17,6	18,7	16,6	19,0	11,5	26,1	<9,4
No	82,1	81,0	83,2	80,7	88,5	73,9	90,6
No ho sap	0,0	0,0	0,0	0,0	0,0	0,0	0,0
No contesta	0,3	0,3	0,2	0,3	0,0	0,0	0,0
33b9. En concret, em podria dir si aquesta acció l'ha dut a terme en els últims dos mesos? Portar pins, samarretes o adhesius amb un missatge reivindicatiu o polític.							
B: Realitza l'activ M Pond	278	143	135	222	18	23	15
B: Realitza l'activ M Real	141	73	68	112	8	13	8
No l'he dut a terme en els últims dos mesos	6,7	5,2	8,4	6,9	0,0	6,8	11,4
Sí, amb més intensitat que en els mesos anteriors	71,7	71,2	72,2	70,5	79,7	75,0	75,3
Sí, amb la mateixa intensitat que en els mesos anteriors	20,8	22,3	19,3	21,7	20,3	18,2	13,3
Sí, amb menys intensitat que en els mesos anteriors	0,0	0,0	0,0	0,0	0,0	0,0	0,0
No ho sap	0,7	1,4	0,0	0,9	0,0	0,0	0,0
No contesta	0,0	0,0	0,0	0,0	0,0	0,0	0,0
34a. Pel que fa a la seva vida quotidiana, em podria dir amb quina freqüència fa alguna d'aquestes accions? Compra productes per raons socials, polítiques o mediambientals (productes de comerç just, d'agricultura ecològica...).							
B: Total entrevistes M Pond	1577	762	815	1172	155	87	164
B: Total entrevistes M Real	804	387	417	589	82	48	85
Habitualment	7,4	7,3	7,5	8,4	<1,4	>18,1	<0,0
De vegades	20,2	19,2	21,1	21,1	15,3	27,9	14,0
Gairebé mai	5,8	6,9	4,7	5,9	4,4	4,6	7,3
Mai	66,2	65,8	66,5	64,3	78,9	49,5	76,5
No ho sap	0,1	0,3	0,0	0,0	0,0	0,0	>1,2
No contesta	0,4	0,5	0,2	0,3	0,0	0,0	1,1
34b. Fa boicot o deixat de comprar algun producte o marca comercial per raons socials, polítiques o mediambientals.							
B: Total entrevistes M Pond	1577	762	815	1172	155	87	164
B: Total entrevistes M Real	804	387	417	589	82	48	85
Habitualment	4,4	3,5	5,3	4,8	<0,0	>10,6	2,4
De vegades	8,4	9,4	7,5	9,1	4,7	>18,5	<2,4
Gairebé mai	5,0	4,0	5,8	4,9	5,7	2,5	5,9
Mai	81,7	82,3	81,1	80,8	89,7	68,4	87,1
No ho sap	0,1	0,3	0,0	0,0	0,0	0,0	>1,2
No contesta	0,4	0,5	0,2	0,3	0,0	0,0	1,1
34d. Decideix què menjar o què no menjar per raons socials, polítiques o mediambientals.							
B: Total entrevistes M Pond	1577	762	815	1172	155	87	164
B: Total entrevistes M Real	804	387	417	589	82	48	85
Habitualment	4,7	4,6	4,8	5,2	<0,0	6,5	4,4
De vegades	11,0	13,2	9,0	12,0	7,8	13,0	<5,8
Gairebé mai	6,1	4,5	7,5	6,3	3,9	2,5	8,3
Mai	78,0	77,5	78,5	76,1	88,3	78,0	81,5
No ho sap	0,1	0,0	0,2	0,2	0,0	0,0	0,0
No contesta	0,1	0,3	0,0	0,2	0,0	0,0	0,0
35. En concret, a les darreres eleccions al Parlament de Catalunya del 27 de setembre de 2015, què va fer vostè?							
B: Total entrevistes M Pond	1577	762	815	1172	155	87	164
B: Total entrevistes M Real	804	387	417	589	82	48	85
No va votar perquè no va poder	15,4	15,7	15,0	14,2	>23,3	18,4	14,3
Va decidir no votar perquè no va voler	11,6	13,4	9,9	10,7	16,9	<4,0	16,7
Va votar	69,5	67,8	71,2	71,6	<52,4	77,6	66,8
No ho sap	1,5	1,9	1,2	1,7	0,0	0,0	2,2
No contesta	2,0	1,2	2,7	1,7	>7,4	0,0	0,0

% Verticals amb Jhi ²	Total		Adults				
		Home	Dona	Barcelona	Girona	Lleida	Tarragona
M ponderada	1577	762	815	1172	155	87	164
M real	804	387	417	589	82	48	85
35.1. Per què?							
B: No va poder M Pond	242	120	122	167	36	16	23
B: No va poder M Real	127	60	67	83	21	8	15
No tenia dret a votar perquè no havia complert els 18 anys	4,4	5,5	3,3	6,3	0,0	0,0	0,0
No tenia dret a votar perquè no tenia la ciutadania espanyola	51,9	51,2	52,6	45,5	41,3	82,4	>92,5
Per motius familiars, de salut o de treball	20,7	19,9	21,5	20,8	30,6	17,6	7,5
No hi era	19,8	20,2	19,4	22,7	28,1	0,0	<0,0
No ho sap	0,8	0,0	1,6	1,2	0,0	0,0	0,0
No contesta	2,4	3,2	1,6	3,5	0,0	0,0	0,0
35.2. Per què?							
B: No va voler M Pond	183	102	81	126	26	3	27
B: No va voler M Real	92	50	42	62	14	2	14
Perquè va preferir fer alguna altra cosa	35,3	38,4	31,5	36,9	25,4	0,0	42,0
Perquè no hi havia cap opció que el satisfés, no se sent	31,4	28,7	34,8	31,1	41,3	0,0	27,4
Com a forma de protesta contra els polítics i el sistema	23,4	21,3	26,0	19,5	24,3	>100,0	30,6
Perquè ja sabia qui guanyaria i el seu vot no hauria servit	6,0	5,9	6,1	7,8	4,4	0,0	0,0
No ho sap	2,8	3,9	1,5	3,2	4,6	0,0	0,0
No contesta	1,0	1,8	0,0	1,4	0,0	0,0	0,0
35z. I em podria dir a quin partit o coalició va votar en aquestes eleccions?							
B: Va votar M Pond	1097	517	580	839	81	67	110
B: Va votar M Real	558	265	293	424	42	38	54
PPC	4,7	6,0	3,5	4,5	4,4	3,3	7,3
ERC	13,1	14,3	12,0	13,0	14,2	19,0	9,3
PSC	13,3	<9,5	>16,8	13,2	<4,5	18,2	18,1
ICV - EUiA	1,4	0,7	2,1	1,4	0,0	0,0	3,3
Cs	7,8	9,1	6,7	7,4	9,7	3,8	12,5
CUP	5,0	4,8	5,2	5,4	3,4	2,3	5,1
Podemos	5,5	6,6	4,5	5,7	10,3	3,2	2,0
Junts pel Sí	16,2	18,5	14,1	>19,2	<2,2	13,4	<5,3
Catalunya sí que es pot	4,1	5,2	3,1	4,0	0,0	8,4	5,4
PDeCAT	2,7	2,8	2,6	2,0	>6,8	>8,1	1,7
PACMA	0,9	0,4	1,4	0,9	0,0	0,0	2,0
Altres partits	1,4	1,9	0,9	1,0	1,6	>5,4	1,9
Nul, en blanc	0,9	<0,0	>1,7	1,2	0,0	0,0	0,0
No ho sap	4,9	<2,7	>6,8	5,4	<0,0	0,0	7,2
No contesta	18,1	17,4	18,6	15,8	>43,0	14,9	19,0
35z. I em podria dir a quin partit o coalició va votar en aquestes eleccions? Cens							
B: Total entrevistes M Pond	1577	762	815	1172	155	87	164
B: Total entrevistes M Real	804	387	417	589	82	48	85
PPC	3,3	4,1	2,5	3,2	2,3	2,6	4,9
ERC	9,1	9,7	8,5	9,3	7,5	14,8	6,2
PSC	9,3	<6,4	>11,9	9,4	<2,3	14,2	12,1
ICV - EUiA	1,0	0,5	1,5	1,0	0,0	0,0	2,2
Cs	5,5	6,2	4,8	5,3	5,1	3,0	8,3
CUP	3,5	3,3	3,7	3,8	1,8	1,8	3,4
Podemos	3,8	4,5	3,2	4,1	5,4	2,5	1,3
Junts pel Sí	11,2	12,5	10,0	>13,7	<1,1	10,4	<3,5
Catalunya sí que es pot	2,8	3,5	2,2	2,8	<0,0	>6,5	3,6
PDeCAT	1,9	1,9	1,9	1,5	3,5	>6,3	1,1
Altres partits	1,6	1,5	1,6	1,4	0,8	4,2	2,6
Nul, en blanc	0,6	<0,0	>1,2	0,8	0,0	0,0	0,0
No va votar	27,0	29,1	24,9	25,0	>40,2	22,4	31,0
No ho sap	4,9	3,7	6,0	5,6	<0,0	<0,0	7,0
No contesta	14,6	13,0	16,0	13,0	>29,9	11,5	12,7



% Verticals amb Jhi ²	Total	Adults					
		Home	Dona	Barcelona	Girona	Lleida	Tarragona
M ponderada	1577	762	815	1172	155	87	164
M real	804	387	417	589	82	48	85

37a. Amb quina freqüència penja continguts o compartir enllaços amb contingut polític o social a través de Facebook, Twitter, altres xarxes socials o grups de whatsapp?

B: Total entrevistes M Pond	1577	762	815	1172	155	87	164
B: Total entrevistes M Real	804	387	417	589	82	48	85
Habitualment	8,0	8,5	7,4	8,9	7,6	6,4	<2,2
De vegades	18,3	19,3	17,4	20,0	<9,2	23,8	11,8
Gairebé mai	9,3	10,7	8,1	10,4	7,5	5,8	5,2
Mai	63,8	60,8	66,5	59,9	75,7	64,0	>79,7
No ho sap	0,2	0,3	0,2	0,2	0,0	0,0	>1,1
No contesta	0,4	0,5	0,2	0,5	0,0	0,0	0,0

37aa. En concret, em podria dir si aquesta acció l'ha duta a terme en els últims dos mesos?

B: Sí últims 12m M Pond	415	212	203	339	26	26	23
B: Sí últims 12m M Real	212	109	103	172	13	15	12
No l'he duta a terme en els últims dos mesos	3,7	2,7	4,6	2,8	>21,1	0,0	0,0
Sí, amb més intensitat que en els mesos anteriors	72,5	69,3	75,9	75,7	49,5	63,9	60,7
Sí, amb la mateixa intensitat que en els mesos anteriors	21,9	28,0	15,5	19,6	29,4	27,9	39,3
Sí, amb menys intensitat que en els mesos anteriors	2,0	<0,0	>4,0	1,8	0,0	>8,2	0,0
No ho sap	0,0	0,0	0,0	0,0	0,0	0,0	0,0
No contesta	0,0	0,0	0,0	0,0	0,0	0,0	0,0

37b. Amb quina freqüència fa comentaris en fòrums d'internet o a les xarxes socials (Facebook, twitter, youtube...) sobre temes socials o polítics?

B: Total entrevistes M Pond	1577	762	815	1172	155	87	164
B: Total entrevistes M Real	804	387	417	589	82	48	85
Habitualment	6,2	7,3	5,3	7,3	4,7	4,0	<1,1
De vegades	15,2	14,3	16,0	15,7	11,6	15,3	14,7
Gairebé mai	10,2	11,7	8,8	>12,5	<3,0	6,0	<3,2
Mai	67,9	66,1	69,5	64,0	80,8	74,7	79,9
No ho sap	0,1	0,0	0,2	0,0	0,0	0,0	>1,1
No contesta	0,4	0,5	0,2	0,5	0,0	0,0	0,0

37ba. En concret, em podria dir si aquesta acció l'ha duta a terme en els últims dos mesos?

B: Sí últims 12m M Pond	338	165	173	270	25	17	26
B: Sí últims 12m M Real	170	83	87	136	12	9	13
No l'he duta a terme en els últims dos mesos	3,9	2,2	5,4	2,8	>21,8	0,0	0,0
Sí, amb més intensitat que en els mesos anteriors	70,4	68,1	72,6	74,4	47,9	50,4	62,9
Sí, amb la mateixa intensitat que en els mesos anteriors	22,3	28,5	16,4	19,8	24,3	36,9	37,1
Sí, amb menys intensitat que en els mesos anteriors	2,8	1,2	4,4	2,2	6,1	>12,7	0,0
No ho sap	0,6	0,0	1,1	0,7	0,0	0,0	0,0
No contesta	0,0	0,0	0,0	0,0	0,0	0,0	0,0

37c. Amb quina freqüència anima a altres persones a participar en accions polítiques o reivindicacions socials a través de Facebook, Twitter o altres xarxes socials o grups de whatsapp?

B: Total entrevistes M Pond	1577	762	815	1172	155	87	164
B: Total entrevistes M Real	804	387	417	589	82	48	85
Habitualment	3,6	3,8	3,3	4,1	<0,0	>7,7	1,1
De vegades	10,1	11,7	8,6	11,4	6,2	5,8	7,1
Gairebé mai	8,8	8,1	9,4	10,4	4,5	5,7	<2,4
Mai	76,8	75,5	78,1	73,6	89,3	80,8	86,1
No ho sap	0,4	0,5	0,2	0,2	0,0	0,0	>2,2
No contesta	0,4	0,3	0,5	0,3	0,0	0,0	1,1

% Verticals amb Jhi ²	Total	Adults					
		Home	Dona	Barcelona	Girona	Lleida	Tarragona
M ponderada	1577	762	815	1172	155	87	164
M real	804	387	417	589	82	48	85
37ca. En concret, em podria dir si aquesta acció l'ha duta a terme en els últims dos mesos?							
B: Sí últims 12m M Pond	216	119	97	181	10	12	13
B: Sí últims 12m M Real	110	60	50	91	5	7	7
No l'he duta a terme en els últims dos mesos	1,9	1,8	2,1	2,3	0,0	0,0	0,0
Sí, amb més intensitat que en els mesos anteriors	77,0	76,4	77,6	78,0	37,0	100,0	71,5
Sí, amb la mateixa intensitat que en els mesos anteriors	20,2	21,7	18,2	18,6	>63,0	0,0	28,5
Sí, amb menys intensitat que en els mesos anteriors	0,9	0,0	2,1	1,1	0,0	0,0	0,0
No ho sap	0,0	0,0	0,0	0,0	0,0	0,0	0,0
No contesta	0,0	0,0	0,0	0,0	0,0	0,0	0,0
37g. Amb quina freqüència signa petició o s'ha adherit a alguna campanya o a un manifest a través d'internet?							
B: Total entrevistes M Pond	1577	762	815	1172	155	87	164
B: Total entrevistes M Real	804	387	417	589	82	48	85
Habitualment	5,1	5,3	5,0	5,8	1,8	>9,9	<1,1
De vegades	14,0	14,1	13,9	15,8	<7,4	8,9	10,2
Gairebé mai	9,4	10,2	8,6	10,4	<4,5	6,6	7,7
Mai	70,5	69,4	71,6	66,8	>86,3	74,5	80,0
No ho sap	0,5	0,2	0,7	0,5	0,0	0,0	1,1
No contesta	0,5	0,8	0,2	0,7	0,0	0,0	0,0
37ga. En concret, em podria dir si aquesta acció l'ha duta a terme en els últims dos mesos?							
B: Sí últims 12m M Pond	302	148	154	253	14	16	19
B: Sí últims 12m M Real	153	75	78	128	7	9	9
No l'he duta a terme en els últims dos mesos	5,6	7,5	3,8	5,4	9,1	0,0	10,3
Sí, amb més intensitat que en els mesos anteriors	61,3	63,5	59,3	63,6	44,2	86,9	<21,4
Sí, amb la mateixa intensitat que en els mesos anteriors	31,7	29,0	34,4	29,4	46,7	13,1	>68,3
Sí, amb menys intensitat que en els mesos anteriors	1,3	0,0	2,6	1,6	0,0	0,0	0,0
No ho sap	0,0	0,0	0,0	0,0	0,0	0,0	0,0
No contesta	0,0	0,0	0,0	0,0	0,0	0,0	0,0
38a. En els últims 12 mesos ha participat en un debat o procés participatiu organitzat pel seu ajuntament sobre temes relacionats amb el seu poble o ciutat?							
B: Total entrevistes M Pond	1577	762	815	1172	155	87	164
B: Total entrevistes M Real	804	387	417	589	82	48	85
Sí	7,5	6,7	8,3	7,6	<2,0	>19,3	6,0
No	90,4	91,1	89,7	90,4	94,5	80,7	91,8
No ho sap	1,7	1,7	1,7	1,5	3,5	0,0	2,2
No contesta	0,4	0,5	0,2	0,5	0,0	0,0	0,0
38b. I en algun procés organitzat per la Generalitat?							
B: Total entrevistes M Pond	1577	762	815	1172	155	87	164
B: Total entrevistes M Real	804	387	417	589	82	48	85
Sí	6,9	7,3	6,6	8,2	<2,6	1,8	4,8
No	92,2	91,9	92,4	90,6	97,4	98,2	95,2
No ho sap	0,5	0,5	0,5	0,7	0,0	0,0	0,0
No contesta	0,4	0,3	0,5	0,5	0,0	0,0	0,0
39. Amb qui viu?							
B: Total entrevistes M Pond	1577	762	815	1172	155	87	164
B: Total entrevistes M Real	804	387	417	589	82	48	85
Sol/a	16,2	<12,3	>19,7	15,9	>23,3	10,2	14,7
Amb la parella	34,5	>40,5	<28,9	34,3	<24,9	>49,6	37,4
Sol/a amb fills/fillastres	7,4	<3,3	>11,3	8,4	4,9	5,9	3,8
Amb la parella i fills/fillastres	31,5	31,0	31,9	31,4	35,0	<17,2	35,9
Amb els pares i/o altres familiars o tutors/es	6,2	7,3	5,2	5,6	9,1	9,6	6,2
Amb amics/gues o coneguts/des (emancipat/ada)	3,7	>5,2	<2,3	4,1	2,7	7,6	<0,0
Altres	0,2	0,0	0,4	0,2	0,0	0,0	0,9
No ho sap	0,1	0,0	0,2	0,0	0,0	0,0	>1,1
No contesta	0,1	0,3	0,0	0,2	0,0	0,0	0,0



% Verticals amb Jhi ²	Total	Adults					
		Home	Dona	Barcelona	Girona	Lleida	Tarragona
M ponderada	1577	762	815	1172	155	87	164
M real	804	387	417	589	82	48	85
*Emancipació							
B: Total entrevistes M Pond	1573	760	813	1170	155	87	162
B: Total entrevistes M Real	802	386	416	588	82	48	84
Emancipat	94,8	94,0	95,6	95,2	90,9	93,6	96,0
No emancipat	5,2	6,0	4,4	4,8	>9,1	6,4	4,0
39a. Quants/es fills/es té?							
B: Viu amb fills/es M Pond	617	261	356	469	62	20	67
B: Viu amb fills/es M Real	317	134	183	237	33	12	35
Cap	0,9	1,5	0,6	1,2	0,0	0,0	0,0
1	36,0	36,3	35,8	36,1	43,8	50,7	24,0
2	46,1	46,6	45,7	47,6	33,8	38,6	48,9
3 o més	16,6	15,6	17,4	14,6	22,4	10,7	>27,1
No contesta	0,3	0,0	0,5	0,4	0,0	0,0	0,0
Mitjana	1,83	1,80	1,85	1,80	1,81	1,60	2,09
Desviació típica	0,84	0,81	0,87	0,84	0,84	0,69	0,86
39b. I d'aquests, quants/es tenen menys de 12 anys?							
B: Viu amb fills/es M Pond	611	258	354	463	62	20	67
B: Viu amb fills/es M Real	314	132	182	234	33	12	35
Cap	45,1	44,4	45,7	48,4	31,5	46,4	34,5
1	33,1	32,1	33,8	29,8	38,7	42,9	>47,6
2	18,5	20,4	17,1	18,0	25,9	10,7	17,9
3 o més	3,0	3,1	2,9	3,4	3,9	0,0	0,0
No contesta	0,3	0,0	0,5	0,4	0,0	0,0	0,0
Mitjana	0,79	0,82	0,77	0,76	1,02	0,64	0,83
Desviació típica	0,85	0,86	0,84	0,86	0,86	0,68	0,71
40. Aproximadament, quantes hores a la setmana dedica vostè personalment a les tasques domèstiques incloent, si és el cas, la cura de fills/es i de persones dependents? Tasques com ara: cuinar, fregar els plats, netejar, anar a comprar, ocupar-se de la roba...							
B: Total entrevistes M Pond	1577	762	815	1172	155	87	164
B: Total entrevistes M Real	804	387	417	589	82	48	85
0 a 10 hores	43,9	>61,1	<27,8	42,1	>65,0	31,1	43,3
De 11 a 25 hores	35,5	<29,8	>40,8	36,2	27,6	42,0	34,2
De 26 a 50 hores	16,1	<6,9	>24,8	17,5	<4,8	20,1	15,3
De 50 a 75 hores	1,7	<0,6	>2,7	1,3	0,8	4,2	>3,8
75 hores i més	0,8	0,5	1,1	0,7	1,8	2,5	0,0
No contesta	2,0	<1,0	2,9	2,2	0,0	0,0	3,3
Mitjana	16,75	11,51	21,75	16,79	12,60	22,79	17,17
Desviació típica	15,10	11,32	16,50	14,06	15,36	23,66	15,06
41. On ha nascut?							
B: Total entrevistes M Pond	1577	762	815	1172	155	87	164
B: Total entrevistes M Real	804	387	417	589	82	48	85
A Catalunya	57,9	58,6	57,2	56,3	60,2	71,2	59,5
A la resta d'Espanya	25,4	23,7	27,0	27,4	19,0	<12,1	24,3
En un altre país	16,8	17,8	15,8	16,3	20,8	16,7	16,2
No contesta	0,0	0,0	0,0	0,0	0,0	0,0	0,0
41a. A quina edat va arribar a Catalunya per quedar-se?							
B: Neix altres ccaa M Pond	400	180	220	320	29	11	40
B: Neix altres ccaa M Real	195	85	110	156	16	6	17
De 0 a 4 anys	13,8	11,9	15,4	16,1	<0,0	13,4	5,9
De 5 a 9 anys	11,6	11,2	11,9	9,7	17,0	18,4	21,2
De 10 a 14 anys	18,0	20,5	16,0	15,2	>42,9	38,2	16,8
De 15 a 19 anys	19,7	19,4	20,0	19,1	20,4	11,6	26,3
De 20 a 24 anys	18,1	17,2	18,9	19,8	9,5	0,0	15,6
De 25 a 29 anys	8,5	7,1	9,7	9,7	10,2	0,0	0,0
De 30 a 49 anys	4,5	4,5	4,5	3,9	0,0	>18,4	9,5
De 50 a 64 anys	1,5	1,1	1,8	1,3	0,0	0,0	4,8
65 anys o més	0,0	0,0	0,0	0,0	0,0	0,0	0,0
No contesta	4,3	7,2	1,8	5,3	0,0	0,0	0,0



% Verticals amb Jhi ²	Total	Adults					
		Home	Dona	Barcelona	Girona	Lleida	Tarragona
M ponderada	1577	762	815	1172	155	87	164
M real	804	387	417	589	82	48	85
42a. I on va néixer el seu pare?							
B: Total entrevistes M Pond	1577	762	815	1172	155	87	164
B: Total entrevistes M Real	804	387	417	589	82	48	85
A Catalunya	34,0	33,6	34,3	32,9	34,4	>50,6	32,4
A la resta d'Espanya	48,4	48,6	48,2	50,4	40,9	<30,9	50,3
En un altre país	17,2	17,4	17,1	16,4	>24,7	16,7	16,2
No contesta	0,5	0,5	0,5	0,3	0,0	1,8	1,1
42b. I la seva mare?							
B: Total entrevistes M Pond	1577	762	815	1172	155	87	164
B: Total entrevistes M Real	804	387	417	589	82	48	85
A Catalunya	35,6	34,1	37,1	33,7	40,4	>61,3	31,5
A la resta d'Espanya	46,9	47,4	46,4	49,7	<36,1	<22,0	50,1
En un altre país	17,4	18,5	16,3	16,6	23,6	16,7	17,3
No contesta	0,1	0,0	0,2	0,0	0,0	0,0	>1,1
43a. Quin diria que és el nivell d'estudis del seu pare?							
B: Total entrevistes M Pond	1577	762	815	1172	155	87	164
B: Total entrevistes M Real	804	387	417	589	82	48	85
Sense estudis o primària incompleta	25,4	25,5	25,4	<21,9	28,7	>37,6	>41,3
Primària	38,4	37,0	39,6	38,5	46,5	33,2	32,6
Secundària	21,6	23,3	20,0	23,6	14,8	19,6	14,7
Estudis universitaris	10,9	10,2	11,4	12,7	<4,1	6,0	6,8
No ho sap/No contesta	3,7	3,9	3,6	3,3	5,9	3,6	4,6
43b. I el de seva mare?							
B: Total entrevistes M Pond	1577	762	815	1172	155	87	164
B: Total entrevistes M Real	804	387	417	589	82	48	85
Sense estudis o primària incompleta	28,6	28,8	28,4	<25,2	33,4	>40,2	>41,9
Primària	44,5	44,5	44,5	46,0	41,7	37,8	39,9
Secundària	17,9	17,9	17,9	18,6	17,3	15,9	15,0
Estudis universitaris	6,6	6,5	6,6	8,0	2,8	4,2	<1,1
No ho sap/No contesta	2,4	2,2	2,6	2,2	4,7	1,8	2,1
P44a. Em podria dir quina és la feina del seu pare o, en el cas que ja no treballi o no sigui viu, a què es dedicava?							
B: Total entrevistes M Pond	1577	762	815	1172	155	87	164
B: Total entrevistes M Real	804	387	417	589	82	48	85
Artesans/es i treballadors/es qualificats d'indústries manufactureres, construcció i mineria	24,9	24,7	25,1	24,9	18,8	29,0	28,5
Treballadors/es qualificats/ades agraris i de la pesca	16,1	<13,2	18,8	<12,4	>30,2	>40,0	16,1
Tècnics de serveis	10,6	11,4	9,9	11,0	<5,5	8,4	14,4
Operadors de maquinària	9,5	10,7	8,2	10,4	<4,3	6,8	8,6
Tècnics i professionals científics i intel·lectuals	7,3	5,9	8,6	7,9	<0,0	11,5	7,3
Tècnics/tècniques i professionals de suport	6,5	6,0	6,9	7,2	4,9	2,5	5,0
Empleats/des de tipus administratiu	5,7	5,9	5,6	6,5	4,7	<0,0	4,1
Direcció de les empreses i de les administracions públiques	4,3	5,2	3,4	5,3	<0,0	0,0	3,3
Treballadors/es no qualificats/des	3,5	4,4	2,6	3,9	1,4	0,0	4,4
Forces armades	1,3	1,6	1,0	1,6	1,1	0,0	0,0
No classificables	0,1	0,0	0,2	0,2	0,0	0,0	0,0
Encara no ha treballat mai	0,0	0,0	0,0	0,0	0,0	0,0	0,0
No ho sap	4,7	4,5	4,8	4,1	>13,3	1,8	2,3
No contesta	5,6	6,5	4,8	4,7	>15,8	<0,0	5,9



% Verticals amb Jhi ²	Total		Adults				
		Home	Dona	Barcelona	Girona	Lleida	Tarragona
M ponderada	1577	762	815	1172	155	87	164
M real	804	387	417	589	82	48	85
P44b. I de la seva mare, quina és la seva feina o quina va ser la seva última feina?							
B: Total entrevistes M Pond	1577	762	815	1172	155	87	164
B: Total entrevistes M Real	804	387	417	589	82	48	85
Mestressa de casa	46,0	50,4	41,9	46,7	37,4	55,0	44,5
Tècnics de serveis	10,5	8,5	12,4	9,6	8,7	12,0	>17,8
Treballadors/es no qualificats/des	9,8	8,3	11,2	9,5	8,6	13,1	11,7
Artesans/es i treballadors/es qualificats d'indústries manufactureres, construcció i mineria	7,6	5,9	9,1	8,3	<1,0	4,7	10,3
Tècnics i professionals científics i intel·lectuals	5,3	5,2	5,4	>6,8	1,8	2,5	<0,0
Operadors de maquinària	3,0	2,6	3,5	3,5	3,1	2,3	<0,0
Empleats/des de tipus administratiu	3,0	3,8	2,2	3,5	<0,0	4,2	1,1
Treballadors/es qualificats/ades agraris i de la pesca	2,5	2,6	2,4	2,2	1,6	3,7	4,8
Tècnics/tècniques i professionals de suport	1,5	1,8	1,2	1,9	0,0	2,5	0,0
Direcció de les empreses i de les administracions públiques	0,7	0,5	1,0	0,7	0,0	0,0	>2,2
No classificables	0,4	0,3	0,5	0,5	0,0	0,0	0,0
Forces armades	0,0	0,0	0,0	0,0	0,0	0,0	0,0
No ho sap	4,4	4,6	4,2	<2,4	>21,4	0,0	4,7
No contesta	5,3	5,5	5,0	4,5	>16,5	<0,0	2,9
45. Quina diries que és/era la classe social dels teus pares?							
B: Total entrevistes M Pond	1577	762	815	1172	155	87	164
B: Total entrevistes M Real	804	387	417	589	82	48	85
Alta	1,5	1,8	1,3	1,7	2,1	0,0	0,8
Mitjana-alta	9,0	7,8	10,1	10,4	<2,0	7,4	6,6
Mitjana	35,8	38,3	33,5	37,7	34,9	<18,2	32,3
Mitjana-baixa	33,2	32,4	33,8	<29,1	>45,4	>61,9	35,5
Baixa	18,4	17,9	18,9	18,7	12,5	12,4	24,8
No ho sap	1,7	1,6	1,8	1,9	3,1	0,0	0,0
No contesta	0,4	0,3	0,5	0,5	0,0	0,0	0,0
46. I quina diries que és la teva classe social actualment?							
B: Total entrevistes M Pond	1577	762	815	1172	155	87	164
B: Total entrevistes M Real	804	387	417	589	82	48	85
Alta	0,3	0,0	0,7	0,3	0,0	>1,6	0,0
Mitjana-alta	10,9	11,6	10,3	9,6	9,5	>34,1	9,4
Mitjana	45,0	46,3	43,7	46,5	53,8	<16,2	41,1
Mitjana-baixa	31,6	30,9	32,2	31,5	28,0	35,4	33,7
Baixa	10,5	9,4	11,6	10,0	7,6	12,6	>15,8
No ho sap	1,3	1,3	1,2	1,5	1,1	0,0	0,0
No contesta	0,4	0,5	0,3	0,5	0,0	0,0	0,0
47a. En els darrers tres anys ha hagut de recórrer a l'ajuda econòmica de familiars?							
B: Total entrevistes M Pond	1577	762	815	1172	155	87	164
B: Total entrevistes M Real	804	387	417	589	82	48	85
Sí	19,4	19,8	19,1	18,6	21,3	24,2	21,2
No	79,9	79,9	79,9	81,1	76,9	75,8	76,5
No ho sap	0,0	0,0	0,0	0,0	0,0	0,0	0,0
No contesta	0,7	0,3	1,0	0,3	1,8	0,0	>2,2
47b. En els darrers tres anys ha perdut la feina / no ha pogut trobar feina en cas que n'estigués buscant?							
B: Menors 64 anys M Pond	1130	564	566	832	113	61	123
B: Menors 64 anys M Real	577	285	292	419	60	35	63
Sí	22,5	23,8	21,3	21,7	28,5	27,7	19,7
No	77,0	75,9	78,0	77,8	71,5	72,3	78,9
No ho sap	0,0	0,0	0,0	0,0	0,0	0,0	0,0
No contesta	0,5	0,3	0,7	0,5	0,0	0,0	1,4

% Verticals amb Jhi ²	Total	Adults					
		Home	Dona	Barcelona	Girona	Lleida	Tarragona
M ponderada	1577	762	815	1172	155	87	164
M real	804	387	417	589	82	48	85
47c. En els darrers tres anys s'han reduït els ingressos de la seva llar?							
B: Total entrevistes M Pond	1577	762	815	1172	155	87	164
B: Total entrevistes M Real	804	387	417	589	82	48	85
Sí	45,5	42,7	48,2	43,3	55,9	>66,6	40,5
No	53,9	56,7	51,2	56,0	44,1	<33,4	58,4
No ho sap	0,2	0,3	0,2	0,3	0,0	0,0	0,0
No contesta	0,4	0,3	0,5	0,3	0,0	0,0	1,1
47d. En els darrers tres anys ha hagut de canviar de domicili per dificultats econòmiques / laborals?							
B: Total entrevistes M Pond	1577	762	815	1172	155	87	164
B: Total entrevistes M Real	804	387	417	589	82	48	85
Sí	8,8	8,1	9,5	8,4	6,5	8,7	>13,8
No	90,9	91,7	90,3	91,4	93,5	91,3	85,1
No ho sap	0,0	0,0	0,0	0,0	0,0	0,0	0,0
No contesta	0,2	0,3	0,2	0,2	0,0	0,0	>1,1
47e. En els darrers tres anys es planteja anar a treballar a un país estranger?							
B: Menors 64 anys M Pond	1130	564	566	832	113	61	123
B: Menors 64 anys M Real	577	285	292	419	60	35	63
Sí	14,4	>17,8	<11,0	14,8	12,3	20,9	10,6
No	84,1	80,8	87,3	83,4	87,7	79,1	88,0
No ho sap	1,4	1,0	1,7	1,7	0,0	0,0	1,4
No contesta	0,2	0,3	0,0	0,2	0,0	0,0	0,0
47f. En els darrers tres anys ha tingut més problemes per dormir degut a preocupacions econòmiques o laborals?							
B: Total entrevistes M Pond	1577	762	815	1172	155	87	164
B: Total entrevistes M Real	804	387	417	589	82	48	85
Sí	28,2	26,4	29,9	27,8	24,3	>47,8	24,9
No	71,0	73,4	68,8	71,6	73,9	<52,2	74,1
No ho sap	0,2	0,0	0,5	0,3	0,0	0,0	0,0
No contesta	0,5	0,3	0,8	0,3	>1,8	0,0	1,1
47g. En els darrers tres anys ha tingut algun problema de salut degut a la seva situació econòmica o laboral?							
B: Total entrevistes M Pond	1577	762	815	1172	155	87	164
B: Total entrevistes M Real	804	387	417	589	82	48	85
Sí	12,2	12,7	11,8	11,4	14,4	15,2	14,2
No	87,1	86,8	87,3	87,9	85,6	84,8	83,6
No ho sap	0,4	0,3	0,5	0,3	0,0	0,0	1,1
No contesta	0,4	0,3	0,5	0,3	0,0	0,0	1,1
47h. En els darrers tres anys algú del seu entorn familiar més immediat (parella, fills, pares) s'ha quedat sense feina?							
B: Total entrevistes M Pond	1577	762	815	1172	155	87	164
B: Total entrevistes M Real	804	387	417	589	82	48	85
Sí	39,0	36,9	40,9	37,7	>52,1	46,4	31,6
No	60,5	62,8	58,4	61,9	<47,9	53,6	66,2
No ho sap	0,0	0,0	0,0	0,0	0,0	0,0	0,0
No contesta	0,5	0,3	0,7	0,3	0,0	0,0	>2,2
48. En un futur, quan tinguis aproximadament l'edat dels teus pares, com creus que serà la teva situació econòmica comparada amb la seva?							
B: Menors 30 anys M Pond	0	0	0	0	0	0	0
B: Menors 30 anys M Real	0	0	0	0	0	0	0
Molt millor que la dels meus pares		0,0	0,0	0,0	0,0	0,0	0,0
Millor que la dels meus pares		0,0	0,0	0,0	0,0	0,0	0,0
Ni millor ni pitjor		0,0	0,0	0,0	0,0	0,0	0,0
Pitjor que la dels meus pares		0,0	0,0	0,0	0,0	0,0	0,0
Molt pitjor que la dels meus pares		0,0	0,0	0,0	0,0	0,0	0,0
No ho sap		0,0	0,0	0,0	0,0	0,0	0,0
No contesta		0,0	0,0	0,0	0,0	0,0	0,0



% Verticals amb Jhi ²	Total	Adults					
		Home	Dona	Barcelona	Girona	Lleida	Tarragona
M ponderada	1577	762	815	1172	155	87	164
M real	804	387	417	589	82	48	85
P49. Pot indicar-me quina és la seva llengua? Ens referim a quina és la llengua que vostè considera com a pròpia.							
B: Total entrevistes M Pond	1577	762	815	1172	155	87	164
B: Total entrevistes M Real	804	387	417	589	82	48	85
Català (valencià / balear)	37,4	35,9	38,8	36,6	34,4	>56,6	35,5
Castellà	44,5	44,6	44,5	46,0	43,1	<21,4	47,1
Totes dues igual: català (valencià / balear) i castellà	9,9	10,0	9,8	10,3	10,2	10,0	6,9
Aranès	0,0	0,0	0,0	0,0	0,0	0,0	0,0
Altres llengües o altres combinacions	8,1	9,5	6,7	7,1	12,3	12,0	9,3
No ho sap	0,0	0,0	0,0	0,0	0,0	0,0	0,0
No contesta	0,1	0,0	0,2	0,0	0,0	0,0	>1,1
P50. Recorda quina llengua va parlar primer vostè, a casa, quan era petit?							
B: Total entrevistes M Pond	1577	762	815	1172	155	87	164
B: Total entrevistes M Real	804	387	417	589	82	48	85
Català (valencià / balear)	31,4	30,6	32,2	30,2	29,2	>52,5	31,0
Castellà	53,1	53,6	52,6	54,8	52,4	<29,2	54,2
Totes dues igual: català (valencià / balear) i castellà	5,6	5,1	6,0	6,5	<0,8	4,7	3,5
Aranès	0,0	0,0	0,0	0,0	0,0	0,0	0,0
Altres llengües o altres combinacions	9,6	10,5	8,7	8,1	>17,5	13,6	10,2
No ho sap	0,2	0,3	0,2	0,3	0,0	0,0	0,0
No contesta	0,1	0,0	0,2	0,0	0,0	0,0	>1,1
P51. Pot indicar-me quina és la seva llengua habitual? Ens referim a la llengua que parla més sovint.							
B: Total entrevistes M Pond	1577	762	815	1172	155	87	164
B: Total entrevistes M Real	804	387	417	589	82	48	85
Català (valencià / balear)	35,5	35,6	35,4	33,9	29,2	>67,2	35,8
Castellà	44,0	44,4	43,6	44,6	53,9	<21,5	41,8
Totes dues igual: català (valencià / balear) i castellà	15,7	14,7	16,7	16,9	12,9	7,7	13,9
Aranès	0,0	0,0	0,0	0,0	0,0	0,0	0,0
Altres llengües o altres combinacions	4,6	5,1	4,1	4,4	3,9	3,5	7,4
No ho sap	0,1	0,3	0,0	0,2	0,0	0,0	0,0
No contesta	0,1	0,0	0,2	0,0	0,0	0,0	>1,1



6.2. Percentatges horitzontals amb marca Jhi2



% Horitzontals amb Jhi ²	Total		Adults				
		Home	Dona	Barcelona	Girona	Lleida	Tarragona
M ponderada	1577	48,3	51,7	74,3	9,8	5,5	10,4
M real	804	24,5	26,4	37,3	5,2	3,0	5,4
Província							
M ponderada	1577	48,3	51,7	74,3	9,8	5,5	10,4
M real	804	48,1	51,9	73,3	10,2	6,0	10,6
Barcelona	1172	47,8	52,2	>100,0	<0,0	<0,0	<0,0
Girona	155	49,0	51,0	<0,0	>100,0	<0,0	<0,0
Lleida	87	51,7	48,3	<0,0	<0,0	>100,0	<0,0
Tarragona	164	49,6	50,4	<0,0	<0,0	<0,0	>100,0
Grandària de municipi							
B: Total entrevistes M Pond	1577	48,3	51,7	74,3	9,8	5,5	10,4
B: Total entrevistes M Real	804	48,1	51,9	73,3	10,2	6,0	10,6
<2.000 habitants	49	50,3	49,7	<24,1	>22,2	>34,7	19,0
2.001-10.000 habitants	211	47,8	52,2	<48,5	>16,6	>14,9	>20,0
10.001-50.000 habitants	453	49,3	50,7	<62,5	>20,0	<3,0	>14,5
50.001-150.000 habitants	310	47,4	52,6	71,1	<5,8	8,0	>15,1
150.001-1.000.000 habitants	193	50,5	49,5	>100,0	<0,0	<0,0	<0,0
>1.000.000 habitants	360	46,6	53,4	>100,0	<0,0	<0,0	<0,0
Comarca							
B: Total entrevistes M Pond	1577	48,3	51,7	74,3	9,8	5,5	10,4
B: Total entrevistes M Real	804	48,1	51,9	73,3	10,2	6,0	10,6
Alt Camp	21	65,5	34,5	<0,0	0,0	0,0	>100,0
Alt Empordà	74	48,9	51,1	<0,0	>100,0	<0,0	<0,0
Alt Penedès	6	66,3	33,7	100,0	0,0	0,0	0,0
Bages	54	52,0	48,0	>100,0	<0,0	0,0	<0,0
Baix Camp	39	41,0	59,0	<0,0	0,0	0,0	>100,0
Baix Ebre	3	100,0	0,0	0,0	0,0	0,0	>100,0
Baix Empordà	34	60,1	39,9	<0,0	>100,0	0,0	0,0
Baix Llobregat	232	46,3	53,7	>100,0	<0,0	<0,0	<0,0
Baix Penedès	23	51,1	48,9	<0,0	0,0	0,0	>100,0
Barcelonès	473	47,6	52,4	>100,0	<0,0	<0,0	<0,0
Garraf	22	47,3	52,7	100,0	0,0	0,0	0,0
Gironès	18	33,2	66,8	<0,0	>100,0	0,0	0,0
Maresme	79	47,4	52,6	>100,0	<0,0	<0,0	<0,0
Montsià	16	34,5	65,5	<0,0	0,0	0,0	>100,0
Osona	47	45,7	54,3	>100,0	<0,0	0,0	<0,0
Pallars Jussà	11	37,5	62,5	<0,0	0,0	>100,0	0,0
Pla d'Urgell	24	60,5	39,5	<0,0	0,0	>100,0	0,0
Priorat	2	0,0	100,0	0,0	0,0	0,0	>100,0
Ripollès	7	31,8	68,2	<0,0	>100,0	0,0	0,0
Segarra	9	69,3	30,7	<0,0	0,0	>100,0	0,0
Segrià	25	36,4	63,6	<0,0	0,0	>100,0	0,0
Selva	22	50,2	49,8	<0,0	>100,0	0,0	0,0
Tarragonès	57	54,5	45,5	<0,0	<0,0	0,0	>100,0
Terra Alta	2	0,0	100,0	0,0	0,0	0,0	>100,0
Urgell	18	61,0	39,0	<0,0	0,0	>100,0	0,0
Vallès Occidental	140	50,1	49,9	>100,0	<0,0	<0,0	<0,0
Vallès Oriental	119	47,0	53,0	>100,0	<0,0	<0,0	<0,0
Sexe							
B: Total entrevistes M Pond	1577	48,3	51,7	74,3	9,8	5,5	10,4
B: Total entrevistes M Real	804	48,1	51,9	73,3	10,2	6,0	10,6
Home	762	>100,0	<0,0	73,5	9,9	5,9	10,7
Dona	815	<0,0	>100,0	75,0	9,7	5,1	10,1
Grups d'edat							
B: Total entrevistes M Pond	1577	48,3	51,7	74,3	9,8	5,5	10,4
B: Total entrevistes M Real	804	48,1	51,9	73,3	10,2	6,0	10,6
De 16 a 24 anys	0	0,0	0,0	0,0	0,0	0,0	0,0
De 25 a 34 anys	175	46,3	53,7	81,1	7,6	3,1	8,3
De 35 a 49 anys	569	52,5	47,5	71,9	10,6	6,3	11,2
De 50 a 64 anys	422	49,4	50,6	74,0	10,2	5,1	10,7
Més de 64 anys	411	42,4	57,6	75,1	9,1	5,9	9,9



% Horitzontals amb Jhi ²	Total	Adults					
		Home	Dona	Barcelona	Girona	Lleida	Tarragona
M ponderada	1577	48,3	51,7	74,3	9,8	5,5	10,4
M real	804	24,5	26,4	37,3	5,2	3,0	5,4
F.01. Estic trucant a un domicili particular?							
B: Total entrevistes M Pond	1577	48,3	51,7	74,3	9,8	5,5	10,4
B: Total entrevistes M Real	804	48,1	51,9	73,3	10,2	6,0	10,6
Sí	1577	48,3	51,7	74,3	9,8	5,5	10,4
No	0	0,0	0,0	0,0	0,0	0,0	0,0
Prefereix que li faci les preguntes en català o en castellà?							
B: Total entrevistes M Pond	1577	48,3	51,7	74,3	9,8	5,5	10,4
B: Total entrevistes M Real	804	48,1	51,9	73,3	10,2	6,0	10,6
Català	642	49,4	50,6	78,5	9,4	>9,2	<2,9
Castellà	838	47,8	52,2	74,6	11,0	<3,3	11,1
Indiferent	98	45,8	54,2	<44,0	<2,1	<0,0	>53,9



% Horitzontals amb Jhi ²	Total	Adults					
		Home	Dona	Barcelona	Girona	Lleida	Tarragona
M ponderada	1577	48,3	51,7	74,3	9,8	5,5	10,4
M real	804	24,5	26,4	37,3	5,2	3,0	5,4
F.02. Està vostè empadronat/ada en aquest municipi?							
B: Total entrevistes M Pond	1577	48,3	51,7	74,3	9,8	5,5	10,4
B: Total entrevistes M Real	804	48,1	51,9	73,3	10,2	6,0	10,6
Sí	1577	48,3	51,7	74,3	9,8	5,5	10,4
No	0	0,0	0,0	0,0	0,0	0,0	0,0
Joves / Adults							
B: Total entrevistes M Pond	1577	48,3	51,7	74,3	9,8	5,5	10,4
B: Total entrevistes M Real	804	48,1	51,9	73,3	10,2	6,0	10,6
16-29 anys	0	0,0	0,0	0,0	0,0	0,0	0,0
30 anys i més	1577	48,3	51,7	74,3	9,8	5,5	10,4
Grups d'edat joves							
B: Total entrevistes M Pond	0	0,0	0,0	0,0	0,0	0,0	0,0
B: Total entrevistes M Real	0						
De 16 a 19 anys	0	0,0	0,0	0,0	0,0	0,0	0,0
De 20 a 24 anys	0	0,0	0,0	0,0	0,0	0,0	0,0
De 25 a 29 anys	0	0,0	0,0	0,0	0,0	0,0	0,0
Grups d'edat							
B: Total entrevistes M Pond	1577	48,3	51,7	74,3	9,8	5,5	10,4
B: Total entrevistes M Real	804	48,1	51,9	73,3	10,2	6,0	10,6
16-29 anys	0	0,0	0,0	0,0	0,0	0,0	0,0
30-44 anys	540	51,9	48,1	76,6	9,4	4,6	9,4
45-64 anys	626	49,2	50,8	71,8	10,6	6,0	11,6
65 i més	411	42,4	57,6	75,1	9,1	5,9	9,9
3. En quina situació es troba actualment?							
B: Total entrevistes M Pond	1577	48,3	51,7	74,3	9,8	5,5	10,4
B: Total entrevistes M Real	804	48,1	51,9	73,3	10,2	6,0	10,6
Treballa	807	>54,2	<45,8	77,2	7,9	5,9	9,0
Estudia	17	60,2	39,8	83,6	16,4	0,0	0,0
Estudia i treballa	12	31,1	68,9	64,4	0,0	0,0	>35,6
Aturat/ada i ha treballat abans	130	52,6	47,4	70,5	>15,4	2,3	11,8
Aturat/ada i no ha treballat abans	10	61,2	38,8	77,2	0,0	0,0	22,8
Treball domèstic no remunerat	84	<0,0	>100,0	60,9	>19,7	5,0	14,4
Jubilat/ada /pensionista/prejubilat	494	46,0	54,0	74,3	8,8	6,0	10,9
Una altra situació	22	34,0	66,0	43,8	>38,1	9,8	8,3
No ho sap	2	100,0	0,0	0,0	0,0	0,0	>100,0
No contesta	0	0,0	0,0	0,0	0,0	0,0	0,0
3a. Quants mesos fa que està aturat/ada?							
B: Aturats/ades M Pond	140	53,3	46,7	71,0	14,3	2,1	12,6
B: Aturats/ades M Real	73	53,4	46,6	68,5	16,4	2,7	12,3
De 0 a 3 mesos	33	50,0	50,0	65,4	12,8	>8,8	13,1
De 4 a 6 mesos	12	66,7	33,3	65,0	35,0	0,0	0,0
De 7 a 9 mesos	6	70,8	29,2	<0,0	34,7	0,0	>65,3
10 a 12 mesos	11	46,2	53,8	71,2	0,0	0,0	28,8
Més d'un any	75	53,5	46,5	79,4	12,5	0,0	8,1
No ho sap, no contesta	2	0,0	100,0	100,0	0,0	0,0	0,0
Mitjana	31,26	23,25	40,66	36,64	16,21	1,00	23,57
Desviació típica	39,78	30,13	47,28	42,55	16,06	0,00	39,72
3b. Quina de les següents opcions s'ajusta més a la seva situació actual. Està buscant feina...							
B: Aturats/ades M Pond	156	54,0	46,0	72,4	14,5	1,9	11,3
B: Aturats/ades M Real	81	54,3	45,7	70,4	16,0	2,5	11,1
Cada dia	36	57,8	42,2	59,6	21,8	0,0	18,6
Diversos cops per setmana	48	44,6	55,4	69,0	10,6	0,0	20,3
Un cop per setmana	34	71,5	28,5	79,2	20,8	0,0	0,0
Menys freqüentment	14	32,2	67,8	71,0	0,0	>21,2	7,8
No busca feina	23	52,1	47,9	94,8	5,2	0,0	0,0
No contesta	2	100,0	0,0	0,0	>100,0	0,0	0,0

% Horitzontals amb Jhi ²	Total	Adults					
		Home	Dona	Barcelona	Girona	Lleida	Tarragona
M ponderada	1577	48,3	51,7	74,3	9,8	5,5	10,4
M real	804	24,5	26,4	37,3	5,2	3,0	5,4
3c. Quina és/va ser la seva última feina?							
B: Treballa/ava M Pond	1481	50,9	49,1	75,1	9,3	5,6	10,0
B: Treballa/ava M Real	752	50,9	49,1	74,3	9,6	6,0	10,1
Tècnics/tècniques de serveis	316	<38,9	>61,1	74,6	<4,5	5,1	>15,9
Tècnics i professionals científics i intel·lectuals	259	55,8	44,2	83,7	6,1	4,2	<5,9
Artesans/es i treballadors/es qualificats/ades d'indústries manufactureres, construcció	230	>81,5	<18,5	64,2	>14,3	7,1	>14,3
Empleats/ades de tipus administratiu	163	<37,4	>62,6	73,2	7,6	8,0	11,2
Treballadors/es no qualificats/ades	163	<28,4	>71,6	73,8	14,0	6,6	5,6
Tècnics i professionals de suport	147	53,9	46,1	82,0	9,6	3,6	<4,8
Operadors/es de maquinària	87	61,1	38,9	80,6	12,1	5,3	<2,1
Direcció de les empreses i de les administracions públiques	43	66,2	33,8	88,7	11,3	0,0	<0,0
Treballadors/es qualificats/ades agraris i de la pesca	25	>84,5	<15,5	48,5	0,0	>22,2	>29,3
No classificables	4	47,5	52,5	100,0	0,0	0,0	0,0
Encara no ha treballat mai	30	<0,0	>100,0	59,2	>22,2	0,0	18,7
No ho sap	2	100,0	0,0	100,0	0,0	0,0	0,0
No contesta	12	53,2	46,8	69,0	>31,0	0,0	0,0
3d. I quantes persones té/tenia al seu càrrec a la feina?							
B: Treballa/ava M Pond	1437	51,9	48,1	75,5	8,9	5,7	9,9
B: Treballa/ava M Real	730	51,9	48,1	74,7	9,2	6,2	10,0
Cap	1100	<47,6	>52,4	73,7	9,2	5,9	11,1
De 1 a 5	222	>64,0	<36,0	80,9	8,8	3,8	6,5
De 6 a 20	68	61,7	38,3	77,0	7,2	10,2	5,7
Més de 20	43	>78,5	<21,5	92,3	0,0	4,6	3,2
No ho sap	0	0,0	0,0	0,0	0,0	0,0	0,0
No contesta	4	100,0	0,0	49,0	>51,0	0,0	0,0
3e. Quina és/era la seva situació contractual?							
B: Treballa/ava M Pond	1437	51,9	48,1	75,5	8,9	5,7	9,9
B: Treballa/ava M Real	730	51,9	48,1	74,7	9,2	6,2	10,0
Contracte laboral temporal a jornada completa	185	53,9	46,1	64,4	>15,5	6,8	13,4
Contracte laboral temporal a mitja jornada o inferior	76	48,8	51,2	83,1	2,7	6,8	7,4
Contracte laboral fix a jornada completa	776	56,6	43,4	75,8	9,9	4,2	10,1
Contracte laboral fix a mitja jornada o inferior	59	<22,4	>77,6	85,6	4,6	6,9	3,0
Autònom/a o professió liberal	194	57,8	42,2	76,4	5,5	7,4	10,7
Empresari/ària	46	62,0	38,0	78,0	4,5	>17,5	<0,0
Feina/es informal/s	39	<19,8	>80,2	91,2	8,8	0,0	<0,0
Beca	2	100,0	0,0	100,0	0,0	0,0	0,0
Altres situacions	53	<7,3	>92,7	66,8	2,2	10,0	>21,0
No ho sap	4	0,0	100,0	100,0	0,0	0,0	0,0
No contesta	2	100,0	0,0	100,0	0,0	0,0	0,0



% Horitzontals amb Jhi ²	Total	Adults					
		Home	Dona	Barcelona	Girona	Lleida	Tarragona
M ponderada	1577	48,3	51,7	74,3	9,8	5,5	10,4
M real	804	24,5	26,4	37,3	5,2	3,0	5,4
4. Què estudia?							
B: Estudia M Pond	29	47,9	52,1	75,5	9,5	0,0	15,0
B: Estudia M Real	14	50,0	50,0	78,6	7,1	0,0	14,3
ESO	0	0,0	0,0	0,0	0,0	0,0	0,0
Pla de Garantia Social (inclou Pla de transició al treball, etc.)	0	0,0	0,0	0,0	0,0	0,0	0,0
Batxillerat	0	0,0	0,0	0,0	0,0	0,0	0,0
Cicle Formatiu de Grau Mitjà	4	48,6	51,4	100,0	0,0	0,0	0,0
Cicle Formatiu de Grau Superior	10	40,5	59,5	78,8	0,0	0,0	21,2
Grau universitari -Diplomatura (Grau 3)	3	0,0	100,0	0,0	>100,0	0,0	0,0
Grau universitari -Llicenciatura (Grau 4)	4	47,7	52,3	47,7	0,0	0,0	>52,3
Postgrau, mestratge o doctorat	4	49,9	50,1	100,0	0,0	0,0	0,0
Preparació de l'accés a estudis reglats	0	0,0	0,0	0,0	0,0	0,0	0,0
Reciclatge professional	0	0,0	0,0	0,0	0,0	0,0	0,0
Formació ocupacional	0	0,0	0,0	0,0	0,0	0,0	0,0
Llengües, informàtica o alguna altra preparació instructiva	2	100,0	0,0	100,0	0,0	0,0	0,0
Altres	2	100,0	0,0	100,0	0,0	0,0	0,0
No ho sap	0	0,0	0,0	0,0	0,0	0,0	0,0
No contesta	0	0,0	0,0	0,0	0,0	0,0	0,0
5. Quins són els estudis més avançats que ha acabat fins al moment?							
B: Total entrevistes M Pond	1577	48,3	51,7	74,3	9,8	5,5	10,4
B: Total entrevistes M Real	804	48,1	51,9	73,3	10,2	6,0	10,6
No té estudis (ni primària)	83	47,6	52,4	84,4	3,1	<0,0	12,5
Primària (ESO no acabada)	264	42,2	57,8	66,8	>18,7	4,5	9,9
ESO o EGB	289	50,5	49,5	<62,7	12,1	7,6	>17,6
Batxillerat o BUP o COU	243	44,7	55,3	74,8	11,2	4,7	9,3
Cicle Formatiu de Grau Mitjà o FP1	97	37,3	62,7	67,4	7,0	>15,9	9,8
Cicle Formatiu de Grau Superior o FP2	153	>60,0	<40,0	84,9	<3,7	2,4	8,9
Diplomatura (Grau 3)	165	42,0	58,0	74,8	6,7	>10,4	8,0
Llicenciatura (Grau 4)	219	56,6	43,4	84,4	6,8	<2,3	6,5
Postgrau, mestratge o doctorat	62	53,6	46,4	94,7	<0,0	0,0	5,3
No ho sap	0	0,0	0,0	0,0	0,0	0,0	0,0
No contesta	2	100,0	0,0	0,0	>100,0	0,0	0,0
6a. Durant la seva època d'estudiant va votar pels òrgans de representació d'estudiants (consell escolar, claustre, ...)?							
B: Ha estudiat/Estudia M Pond	1494	48,4	51,6	73,7	10,2	5,8	10,3
B: Ha estudiat/Estudia M Real	761	48,1	51,9	72,8	10,5	6,3	10,4
Sí, escola/institut	240	47,7	52,3	72,8	6,4	>11,8	9,0
Sí, universitat	149	51,9	48,1	77,9	6,4	8,9	6,8
No	1093	47,9	52,1	73,3	11,4	<4,1	11,2
No ho sap	13	44,7	55,3	88,6	11,4	0,0	0,0
No contesta	6	63,3	36,7	72,4	27,6	0,0	0,0
6b. Durant la seva època d'estudiant va ser escollit/ida com a delegat/ada o en els òrgans de representació d'estudiants?							
B: Ha estudiat/Estudia M Pond	1494	48,4	51,6	73,7	10,2	5,8	10,3
B: Ha estudiat/Estudia M Real	761	48,1	51,9	72,8	10,5	6,3	10,4
Sí, escola/institut	201	46,9	53,1	73,4	7,1	8,8	10,7
Sí, universitat	64	60,7	39,3	79,4	8,9	5,5	6,2
No	1229	47,3	52,7	73,5	10,8	5,3	10,4
No ho sap	6	67,6	32,4	100,0	0,0	0,0	0,0
No contesta	3	100,0	0,0	56,5	43,5	0,0	0,0



% Horitzontals amb Jhi ²	Total		Adults				
		Home	Dona	Barcelona	Girona	Lleida	Tarragona
M ponderada	1577	48,3	51,7	74,3	9,8	5,5	10,4
M real	804	24,5	26,4	37,3	5,2	3,0	5,4
6c. Durant la seva època d'estudiant va assistir a assemblees d'estudiants per debatre temes?							
B: Ha estudiat/Estudia M Pond	1494	48,4	51,6	73,7	10,2	5,8	10,3
B: Ha estudiat/Estudia M Real	761	48,1	51,9	72,8	10,5	6,3	10,4
Sí, escola/institut	215	45,8	54,2	80,7	6,6	4,0	8,6
Sí, universitat	192	50,9	49,1	81,7	8,5	5,6	<4,2
No	1083	47,9	52,1	70,7	11,3	6,2	11,7
No ho sap	10	61,0	39,0	100,0	0,0	0,0	0,0
No contesta	3	100,0	0,0	56,5	43,5	0,0	0,0
6d. Durant la seva època d'estudiant va participar en una vaga d'estudiants?							
B: Ha estudiat/Estudia M Pond	1494	48,4	51,6	73,7	10,2	5,8	10,3
B: Ha estudiat/Estudia M Real	761	48,1	51,9	72,8	10,5	6,3	10,4
Sí, escola/institut	214	55,1	44,9	79,6	<4,1	6,0	10,3
Sí, universitat	226	52,6	47,4	80,9	<5,8	7,8	<5,5
No	1051	45,6	54,4	71,2	>12,2	5,2	11,3
No ho sap	7	>100,0	0,0	82,8	0,0	17,2	0,0
No contesta	3	100,0	0,0	56,5	43,5	0,0	0,0
7a. I parlant només de l'època de l'escola o l'institut, recorda amb quina freqüència es donaven cadascuna d'aquestes situacions? Es discutia sobre temes socials i polítics a classe.							
B: Total entrevistes M Pond	1577	48,3	51,7	74,3	9,8	5,5	10,4
B: Total entrevistes M Real	804	48,1	51,9	73,3	10,2	6,0	10,6
Sovint, sempre que podien	81	49,0	51,0	84,0	4,9	7,1	4,0
De vegades	348	50,2	49,8	79,0	9,6	4,5	<6,9
Gairebé mai	295	55,9	44,1	77,1	8,8	6,1	7,9
Mai	824	45,2	54,8	70,3	10,4	5,8	>13,5
No ho sap	23	34,5	65,5	76,5	>23,5	0,0	0,0
No contesta	6	34,2	65,8	67,6	0,0	0,0	32,4
7b. Els alumnes proposaven temes o continguts a classe.							
B: Total entrevistes M Pond	1577	48,3	51,7	74,3	9,8	5,5	10,4
B: Total entrevistes M Real	804	48,1	51,9	73,3	10,2	6,0	10,6
Sovint, sempre que podien	126	>60,6	39,4	81,2	6,7	4,0	8,1
De vegades	359	43,7	56,3	79,9	8,6	5,7	<5,7
Gairebé mai	264	>57,1	<42,9	75,5	10,5	4,0	10,1
Mai	792	46,0	54,0	70,2	10,2	6,4	>13,2
No ho sap	31	38,3	61,7	77,0	>23,0	0,0	0,0
No contesta	6	34,2	65,8	67,6	0,0	0,0	32,4
7c. Els professors tenien en compte les opinions dels alumnes.							
B: Total entrevistes M Pond	1577	48,3	51,7	74,3	9,8	5,5	10,4
B: Total entrevistes M Real	804	48,1	51,9	73,3	10,2	6,0	10,6
Sovint, sempre que podien	193	45,7	54,3	76,6	9,0	5,6	8,8
De vegades	463	50,2	49,8	79,1	<6,9	>7,8	<6,2
Gairebé mai	274	51,8	48,2	76,7	<6,0	5,8	11,4
Mai	604	46,2	53,8	68,6	>13,7	3,9	>13,7
No ho sap	37	50,5	49,5	77,9	16,5	0,0	5,6
No contesta	6	34,2	65,8	67,6	0,0	0,0	32,4
8a. Em podria dir si durant aquesta mateixa etapa d'escola i institut va cursar les següents assignatures? Urbanitat.							
B: 70-100 anys M Pond	285	39,9	60,1	73,0	11,3	4,1	11,6
B: 70-100 M Real	144	41,0	59,0	72,2	11,1	4,2	12,5
Sí	129	40,3	59,7	74,0	<4,4	>9,1	12,6
No	91	37,1	62,9	77,2	8,3	0,0	14,5
No ho recordo	61	42,6	57,4	62,7	>31,1	0,0	6,2
No contesta	4	49,9	50,1	100,0	0,0	0,0	0,0
8b. Formació familiar y social.							
B: 60-80 anys M Pond	469	49,2	50,8	76,2	8,4	6,5	8,9
B: 60-80 anys M Real	238	48,7	51,3	74,4	9,7	6,7	9,2
Sí	167	41,9	58,1	79,8	4,4	4,1	11,7
No	225	54,8	45,2	72,8	7,5	9,8	9,9
No ho recordo	72	48,7	51,3	77,4	>20,6	2,0	<0,0
No contesta	4	49,9	50,1	100,0	0,0	0,0	0,0
8c. Formació del Espíritu Nacional.							
B: 50-80 anys M Pond	740	47,3	52,7	74,7	9,1	5,7	10,6
B: 50-80 anys M Real	377	46,9	53,1	72,9	9,8	6,1	11,1
Sí	313	50,9	49,1	82,2	<3,1	4,2	10,5
No	332	45,7	54,3	71,1	7,7	8,1	13,1
No ho recordo	91	41,1	58,9	60,8	>34,8	2,2	<2,3
No contesta	4	49,9	50,1	100,0	0,0	0,0	0,0



% Horitzontals amb Jhi ²	Total	Adults					
		Home	Dona	Barcelona	Girona	Lleida	Tarragona
M ponderada	1577	48,3	51,7	74,3	9,8	5,5	10,4
M real	804	24,5	26,4	37,3	5,2	3,0	5,4
8d. Convivència en Democràcia.							
B: 52-56 anys M Pond	139	48,8	51,2	69,6	8,0	5,7	16,6
B: 52-56 anys M Real	72	48,6	51,4	66,7	8,3	6,9	18,1
Sí	33	67,0	33,0	50,7	9,3	11,9	28,2
No	80	35,9	64,1	76,0	4,4	5,0	14,6
No ho recordo	26	65,7	34,3	74,3	17,7	0,0	8,0
No contesta	0	0,0	0,0	0,0	0,0	0,0	0,0
8e. Educació per a la Ciutadania.							
B: <30 anys M Pond	0	0,0	0,0	0,0	0,0	0,0	0,0
B: <30 anys M Real	0						
Sí	0	0,0	0,0	0,0	0,0	0,0	0,0
No	0	0,0	0,0	0,0	0,0	0,0	0,0
No ho recordo	0	0,0	0,0	0,0	0,0	0,0	0,0
No contesta	0	0,0	0,0	0,0	0,0	0,0	0,0
8f. Educació ético-cívica.							
B: <30 anys M Pond	0	0,0	0,0	0,0	0,0	0,0	0,0
B: <30 anys M Real	0						
Sí	0	0,0	0,0	0,0	0,0	0,0	0,0
No	0	0,0	0,0	0,0	0,0	0,0	0,0
No ho recordo	0	0,0	0,0	0,0	0,0	0,0	0,0
No contesta	0	0,0	0,0	0,0	0,0	0,0	0,0
8g. Filosofia i ciutadania.							
B: <30 anys M Pond	0	0,0	0,0	0,0	0,0	0,0	0,0
B: <30 anys M Real	0						
Sí	0	0,0	0,0	0,0	0,0	0,0	0,0
No	0	0,0	0,0	0,0	0,0	0,0	0,0
No ho recordo	0	0,0	0,0	0,0	0,0	0,0	0,0
No contesta	0	0,0	0,0	0,0	0,0	0,0	0,0
8h. Ciències socials.							
B: Total entrevistes M Pond	1577	48,3	51,7	74,3	9,8	5,5	10,4
B: Total entrevistes M Real	804	48,1	51,9	73,3	10,2	6,0	10,6
Sí	1114	48,2	51,8	77,6	<6,4	5,7	10,2
No	357	49,5	50,5	67,4	>13,6	6,5	12,5
No ho recordo	101	44,9	55,1	61,6	>33,0	<0,0	5,4
No contesta	6	63,6	36,4	72,6	27,4	0,0	0,0
8i. Història de Catalunya.							
B: Total entrevistes M Pond	1577	48,3	51,7	74,3	9,8	5,5	10,4
B: Total entrevistes M Real	804	48,1	51,9	73,3	10,2	6,0	10,6
Sí	578	47,2	52,8	72,7	10,3	4,6	12,4
No	899	48,8	51,2	76,7	<7,2	6,5	9,6
No ho recordo	92	50,8	49,2	60,0	>31,3	2,3	6,5
No contesta	8	47,0	53,0	79,8	20,2	0,0	0,0
8j. Història d'Espanya.							
B: Total entrevistes M Pond	1577	48,3	51,7	74,3	9,8	5,5	10,4
B: Total entrevistes M Real	804	48,1	51,9	73,3	10,2	6,0	10,6
Sí	1193	48,9	51,1	76,2	<7,3	5,8	10,7
No	321	46,9	53,1	71,4	12,5	4,7	11,4
No ho recordo	58	43,1	56,9	<51,4	>44,9	3,7	<0,0
No contesta	6	63,6	36,4	72,6	27,4	0,0	0,0
9. A quin tipus d'escola va anar?							
B: Total entrevistes M Pond	1577	48,3	51,7	74,3	9,8	5,5	10,4
B: Total entrevistes M Real	804	48,1	51,9	73,3	10,2	6,0	10,6
Privada religiosa	197	45,9	54,1	73,6	9,6	>9,0	7,9
Privada no religiosa	119	>61,0	39,0	86,0	4,5	<0,0	9,5
Concertada religiosa	146	41,5	58,5	80,0	<3,9	>9,6	6,4
Concertada laica	68	46,1	53,9	93,9	4,1	0,0	<2,0
Pública	1013	48,9	51,1	70,6	11,6	5,4	12,4
No sap	20	<10,7	>89,3	78,6	21,4	0,0	0,0
No contesta	13	69,2	30,8	91,8	0,0	0,0	8,2



% Horitzontals amb Jhi ²	Total	Adults					
		Home	Dona	Barcelona	Girona	Lleida	Tarragona
M ponderada	1577	48,3	51,7	74,3	9,8	5,5	10,4
M real	804	24,5	26,4	37,3	5,2	3,0	5,4
10a. Durant aquells anys de l'etapa escolar i d'institut duia a terme activitats extraescolars esportives?							
B: Total entrevistes M Pond	1577	48,3	51,7	74,3	9,8	5,5	10,4
B: Total entrevistes M Real	804	48,1	51,9	73,3	10,2	6,0	10,6
Sí	810	>55,5	<44,5	75,7	8,5	6,1	9,7
No	750	<40,1	>59,9	73,0	10,9	5,0	11,1
No ho recordo	12	68,5	31,5	48,9	>35,5	0,0	15,6
No contesta	6	65,5	34,5	100,0	0,0	0,0	0,0
10b. Duia a terme activitats extraescolars no esportives (música, anglès, artístiques...)?							
B: Total entrevistes M Pond	1577	48,3	51,7	74,3	9,8	5,5	10,4
B: Total entrevistes M Real	804	48,1	51,9	73,3	10,2	6,0	10,6
Sí	604	48,6	51,4	80,2	<6,1	6,3	<7,4
No	956	48,4	51,6	70,9	11,6	5,1	>12,5
No ho recordo	13	30,5	69,5	45,2	>54,8	0,0	0,0
No contesta	4	49,9	50,1	100,0	0,0	0,0	0,0
10c. Participava en alguna organització de lleure (escoltes, esplais)?							
B: Total entrevistes M Pond	1577	48,3	51,7	74,3	9,8	5,5	10,4
B: Total entrevistes M Real	804	48,1	51,9	73,3	10,2	6,0	10,6
Sí	326	>57,6	<42,4	82,0	<3,2	>10,3	<4,6
No	1230	46,2	53,8	72,6	11,1	4,3	12,0
No ho recordo	17	23,6	76,4	46,4	>42,4	0,0	11,1
No contesta	4	49,9	50,1	100,0	0,0	0,0	0,0
10d. Participava en alguna altra associació o col·lectiu?							
B: Total entrevistes M Pond	1577	48,3	51,7	74,3	9,8	5,5	10,4
B: Total entrevistes M Real	804	48,1	51,9	73,3	10,2	6,0	10,6
Sí	154	>68,6	<31,4	76,6	5,3	>13,0	<5,1
No	1401	46,0	54,0	74,2	10,2	4,7	10,9
No ho recordo	18	57,5	42,5	54,1	16,9	8,5	20,4
No contesta	4	49,9	50,1	100,0	0,0	0,0	0,0
11a. Ara parlem d'algunes activitats que els seus pares podrien haver realitzat quan vostè era petit. Recorda amb quina freqüència els seus pares realitzaven les següents activitats? Votar en les eleccions.							
B: Total entrevistes M Pond	1577	48,3	51,7	74,3	9,8	5,5	10,4
B: Total entrevistes M Real	804	48,1	51,9	73,3	10,2	6,0	10,6
Sovint, sempre que podien	767	48,1	51,9	75,9	<5,4	>8,6	10,1
De vegades	196	55,4	44,6	81,8	12,7	<0,7	<4,8
Gairebé mai	70	50,0	50,0	84,4	9,7	3,2	<2,7
Mai	306	46,5	53,5	<61,1	>26,1	<0,6	12,1
No podien, no hi havia eleccions	217	45,0	55,0	75,6	<0,6	7,2	>16,6
No ho sap	16	37,1	62,9	88,4	0,0	0,0	11,6
No contesta	6	66,2	33,8	100,0	0,0	0,0	0,0
11b. Participar en manifestacions o actes de protesta.							
B: Total entrevistes M Pond	1577	48,3	51,7	74,3	9,8	5,5	10,4
B: Total entrevistes M Real	804	48,1	51,9	73,3	10,2	6,0	10,6
Sovint, sempre que podien	63	53,9	46,1	82,5	6,1	>11,4	<0,0
De vegades	118	40,7	59,3	>95,2	<1,0	1,8	<2,0
Gairebé mai	204	54,2	45,8	85,6	7,8	3,8	<2,8
Mai	1168	47,8	52,2	69,5	11,4	6,0	>13,2
No ho sap	17	47,0	53,0	82,4	7,1	0,0	10,5
No contesta	8	50,0	50,0	100,0	0,0	0,0	0,0
11c. Participar en reunions o actes d'associacions cíviques.							
B: Total entrevistes M Pond	1577	48,3	51,7	74,3	9,8	5,5	10,4
B: Total entrevistes M Real	804	48,1	51,9	73,3	10,2	6,0	10,6
Sovint, sempre que podien	96	>63,6	<36,4	77,3	5,0	>13,7	4,0
De vegades	137	57,3	42,7	82,0	<3,4	8,5	6,2
Gairebé mai	221	46,8	53,2	85,4	5,9	3,6	<5,2
Mai	1079	46,2	53,8	70,6	11,6	5,0	>12,8
No ho sap	35	44,2	55,8	74,0	>20,8	0,0	5,1
No contesta	8	50,0	50,0	100,0	0,0	0,0	0,0



% Horitzontals amb Jhi ²	Total		Adults				
		Home	Dona	Barcelona	Girona	Lleida	Tarragona
M ponderada	1577	48,3	51,7	74,3	9,8	5,5	10,4
M real	804	24,5	26,4	37,3	5,2	3,0	5,4
12b_7a. Actualment participa o col·labora amb algun grup ecologista, de defensa del territori o protecció dels animals?							
B: Total entrevistes M Pond	1577	48,3	51,7	74,3	9,8	5,5	10,4
B: Total entrevistes M Real	804	48,1	51,9	73,3	10,2	6,0	10,6
Sí	96	53,1	46,9	78,3	<1,9	4,3	15,5
No	1481	48,0	52,0	74,0	10,3	5,6	10,1
12b_7b. De quina manera participa o col·labora al grup ecologista, de defensa del territori o protecció dels animals?							
B: Participa M Pond	96	53,1	46,9	78,3	1,9	4,3	15,5
B: Participa M Real	49	53,1	46,9	77,6	2,0	4,1	16,3
Col·laboració puntual	27	27,4	>72,6	78,3	0,0	0,0	21,7
Col·laboració econòmica (pagar quotes, etc.)	53	66,3	33,7	81,7	3,4	4,1	10,7
Usuari/ària / Membre actiu	25	48,1	51,9	72,3	0,0	7,9	19,9
Organitzador/a / Responsable	8	75,5	24,5	75,5	0,0	>24,5	0,0
No ho sap	0	0,0	0,0	0,0	0,0	0,0	0,0
No contesta	0	0,0	0,0	0,0	0,0	0,0	0,0
12b_7. Actualment participa o col·labora amb algun grup ecologista, de defensa del territori o protecció dels animals?							
B: Total entrevistes M Pond	1577	48,3	51,7	74,3	9,8	5,5	10,4
B: Total entrevistes M Real	804	48,1	51,9	73,3	10,2	6,0	10,6
Sí, col·laboració puntual	27	27,4	72,6	78,3	0,0	0,0	21,7
Sí, col·laboració econòmica (pagament de quotes, etc.)	53	66,3	33,7	81,7	3,4	4,1	10,7
Sí, usuari/ària / membre actiu	25	48,1	51,9	72,3	0,0	7,9	19,9
Sí, organitzador/a / responsable	8	75,5	24,5	75,5	0,0	>24,5	0,0
No hi participa	1481	48,0	52,0	74,0	10,3	5,6	10,1
No ho sap	0	0,0	0,0	0,0	0,0	0,0	0,0
No contesta	0	0,0	0,0	0,0	0,0	0,0	0,0
12b_8a. Actualment participa o col·labora amb alguna organització de defensa dels drets humans, pacifista, d'ajuda als desfavorits o al 3r món?							
B: Total entrevistes M Pond	1577	48,3	51,7	74,3	9,8	5,5	10,4
B: Total entrevistes M Real	804	48,1	51,9	73,3	10,2	6,0	10,6
Sí	244	49,9	50,1	75,7	<4,9	8,2	11,2
No	1333	48,0	52,0	74,0	10,7	5,0	10,3
12b_8b. De quina manera participa o col·labora a l'organització de defensa dels drets humans, pacifista, d'ajuda als desfavorits o al 3r món?							
B: Participa M Pond	244	49,9	50,1	75,7	4,9	8,2	11,2
B: Participa M Real	126	50,0	50,0	73,8	5,6	9,5	11,1
Col·laboració puntual	62	51,1	48,9	77,1	9,9	7,2	5,7
Col·laboració econòmica (pagar quotes, etc.)	175	47,3	52,7	72,6	4,3	10,5	12,6
Usuari/ària / Membre actiu	36	68,1	31,9	84,5	0,0	6,8	8,7
Organitzador/a / Responsable	10	80,0	20,0	100,0	0,0	0,0	0,0
No ho sap	0	0,0	0,0	0,0	0,0	0,0	0,0
No contesta	0	0,0	0,0	0,0	0,0	0,0	0,0
12b_8. Actualment participa o col·labora amb alguna organització de defensa dels drets humans, pacifista, d'ajuda als desfavorits o al 3r món?							
B: Total entrevistes M Pond	1577	48,3	51,7	74,3	9,8	5,5	10,4
B: Total entrevistes M Real	804	48,1	51,9	73,3	10,2	6,0	10,6
Sí, col·laboració puntual	62	51,1	48,9	77,1	9,9	7,2	5,7
Sí, col·laboració econòmica (pagament de quotes, etc.)	175	47,3	52,7	72,6	<4,3	>10,5	12,6
Sí, usuari/ària / membre actiu	36	68,1	31,9	84,5	0,0	6,8	8,7
Sí, organitzador/a / responsable	10	80,0	20,0	100,0	0,0	0,0	0,0
No hi participa	1333	48,0	52,0	74,0	10,7	5,0	10,3
No ho sap	0	0,0	0,0	0,0	0,0	0,0	0,0
No contesta	0	0,0	0,0	0,0	0,0	0,0	0,0
12b_9a. Act. participa o col·labora amb algun grup o plataforma alternativa, altermundista, anticapitalista o casal okupa?							
B: Total entrevistes M Pond	1577	48,3	51,7	74,3	9,8	5,5	10,4
B: Total entrevistes M Real	804	48,1	51,9	73,3	10,2	6,0	10,6
Sí	27	64,6	35,4	86,5	0,0	0,0	13,5
No	1550	48,0	52,0	74,1	10,0	5,6	10,3

% Horitzontals amb Jhi ²	Total	Adults					
		Home	Dona	Barcelona	Girona	Lleida	Tarragona
M ponderada	1577	48,3	51,7	74,3	9,8	5,5	10,4
M real	804	24,5	26,4	37,3	5,2	3,0	5,4
12b_9b. De quina manera participa o col·labora al grup o plataforma alternativa, altermundista, anticapitalista o casal okupa?							
B: Participa M Pond	27	64,6	35,4	86,5	0,0	0,0	13,5
B: Participa M Real	14	64,3	35,7	85,7	0,0	0,0	14,3
Col·laboració puntual	10	40,4	59,6	100,0	0,0	0,0	0,0
Col·laboració econòmica (pagar quotes, etc.)	10	80,7	19,3	80,9	0,0	0,0	19,1
Usuari/ària / Membre actiu	10	80,0	20,0	81,2	0,0	0,0	18,8
Organitzador/a / Responsable	0	0,0	0,0	0,0	0,0	0,0	0,0
No ho sap	0	0,0	0,0	0,0	0,0	0,0	0,0
No contesta	0	0,0	0,0	0,0	0,0	0,0	0,0
12b_9. Act. participa o col·labora amb algun grup o plataforma alternativa, altermundista, anticapitalista o casal okupa?							
B: Total entrevistes M Pond	1577	48,3	51,7	74,3	9,8	5,5	10,4
B: Total entrevistes M Real	804	48,1	51,9	73,3	10,2	6,0	10,6
Sí, col·laboració puntual	10	40,4	59,6	100,0	0,0	0,0	0,0
Sí, col·laboració econòmica (pagament de quotes, etc.)	10	80,7	19,3	80,9	0,0	0,0	19,1
Sí, usuari/ària / membre actiu	10	80,0	20,0	81,2	0,0	0,0	18,8
Sí, organitzador/a / responsable	0	0,0	0,0	0,0	0,0	0,0	0,0
No hi participa	1550	48,0	52,0	74,1	10,0	5,6	10,3
No ho sap	0	0,0	0,0	0,0	0,0	0,0	0,0
No contesta	0	0,0	0,0	0,0	0,0	0,0	0,0
12b_10a. Act. participa o col·labora amb algun grup o cooperativa de consum agroecològic?							
B: Total entrevistes M Pond	1577	48,3	51,7	74,3	9,8	5,5	10,4
B: Total entrevistes M Real	804	48,1	51,9	73,3	10,2	6,0	10,6
Sí	36	51,6	48,4	86,0	4,2	0,0	9,8
No	1541	48,2	51,8	74,0	9,9	5,6	10,4
12b_10b. De quina manera participa o col·labora al algun grup o cooperativa de consum agroecològic?							
B: Participa M Pond	36	51,6	48,4	86,0	4,2	0,0	9,8
B: Participa M Real	19	52,6	47,4	84,2	5,3	0,0	10,5
Col·laboració puntual	17	42,4	57,6	80,5	8,9	0,0	10,6
Col·laboració econòmica (pagar quotes, etc.)	6	65,9	34,1	68,8	0,0	0,0	31,2
Usuari/ària / Membre actiu	23	49,9	50,1	100,0	0,0	0,0	0,0
Organitzador/a / Responsable	0	0,0	0,0	0,0	0,0	0,0	0,0
No ho sap	0	0,0	0,0	0,0	0,0	0,0	0,0
No contesta	0	0,0	0,0	0,0	0,0	0,0	0,0
12b_10. Act. participa o col·labora amb algun grup o cooperativa de consum agroecològic?							
B: Total entrevistes M Pond	1577	48,3	51,7	74,3	9,8	5,5	10,4
B: Total entrevistes M Real	804	48,1	51,9	73,3	10,2	6,0	10,6
Sí, col·laboració puntual	17	42,4	57,6	80,5	8,9	0,0	10,6
Sí, col·laboració econòmica (pagament de quotes, etc.)	6	65,9	34,1	68,8	0,0	0,0	31,2
Sí, usuari/ària / membre actiu	23	49,9	50,1	100,0	0,0	0,0	0,0
Sí, organitzador/a / responsable	0	0,0	0,0	0,0	0,0	0,0	0,0
No hi participa	1541	48,2	51,8	74,0	9,9	5,6	10,4
No ho sap	0	0,0	0,0	0,0	0,0	0,0	0,0
No contesta	0	0,0	0,0	0,0	0,0	0,0	0,0
12b_11a. Act. participa o col·labora en alguna altra organització política no partidista?							
B: Total entrevistes M Pond	1577	48,3	51,7	74,3	9,8	5,5	10,4
B: Total entrevistes M Real	804	48,1	51,9	73,3	10,2	6,0	10,6
No	1528	47,7	52,3	73,8	10,1	5,6	10,5
Organitzacions catalanistes o independentistes	28	64,6	35,4	85,0	0,0	0,0	15,0
Altres	21	72,5	27,5	94,3	0,0	5,7	0,0



% Horitzontals amb Jhi ²	Total	Adults					
		Home	Dona	Barcelona	Girona	Lleida	Tarragona
M ponderada	1577	48,3	51,7	74,3	9,8	5,5	10,4
M real	804	24,5	26,4	37,3	5,2	3,0	5,4
12b_11b. De quina manera participa o col·labora en alguna altra organització política no partidista?..?							
B: Participa M Pond	49	68,1	31,9	89,1	0,0	2,5	8,4
B: Participa M Real	25	68,0	32,0	88,0	0,0	4,0	8,0
Col·laboració puntual	18	78,5	21,5	100,0	0,0	0,0	0,0
Col·laboració econòmica (pagar quotes, etc.)	24	50,7	49,3	90,2	0,0	0,0	9,8
Usuari/ària / Membre actiu	17	65,5	34,5	82,2	0,0	7,1	10,6
Organitzador/a / Responsable	2	100,0	0,0	100,0	0,0	0,0	0,0
No ho sap	0	0,0	0,0	0,0	0,0	0,0	0,0
No contesta	0	0,0	0,0	0,0	0,0	0,0	0,0
12b_11. Act. participa o col·labora en alguna altra organització política no partidista?							
B: Total entrevistes M Pond	1577	48,3	51,7	74,3	9,8	5,5	10,4
B: Total entrevistes M Real	804	48,1	51,9	73,3	10,2	6,0	10,6
Sí, col·laboració puntual	18	78,5	21,5	100,0	0,0	0,0	0,0
Sí, col·laboració econòmica (pagament de quotes, etc.)	24	50,7	49,3	90,2	0,0	0,0	9,8
Sí, usuari/ària / membre actiu	17	65,5	34,5	82,2	0,0	7,1	10,6
Sí, organitzador/a / responsable	2	100,0	0,0	100,0	0,0	0,0	0,0
No hi participa	1528	47,7	52,3	73,8	10,1	5,6	10,5
No ho sap	0	0,0	0,0	0,0	0,0	0,0	0,0
No contesta	0	0,0	0,0	0,0	0,0	0,0	0,0
* Participació en alguna entitat de qualsevol tipus i qualsevol tipus de col·laboració.							
B: Total entrevistes M Pond	1577	48,3	51,7	74,3	9,8	5,5	10,4
B: Total entrevistes M Real	804	48,1	51,9	73,3	10,2	6,0	10,6
Sí	779	45,8	54,2	77,8	<4,1	>7,5	10,6
No	798	50,8	49,2	70,9	>15,4	<3,5	10,2
13. Per començar, en quina mesura diria que li interessa la política? En una escala en la que 0 significa mínim interès per la política 10 màxim interès, on es posicionaria vostè?							
B: Total entrevistes M Pond	1577	48,3	51,7	74,3	9,8	5,5	10,4
B: Total entrevistes M Real	804	48,1	51,9	73,3	10,2	6,0	10,6
[0] Mínim interès	130	40,5	59,5	72,6	4,8	1,9	>20,7
[1]	50	34,4	65,6	64,3	10,7	0,0	>24,9
[2]	77	51,0	49,0	81,4	4,4	4,3	9,9
[3]	102	39,1	60,9	71,4	15,3	1,3	12,0
[4]	105	60,2	39,8	68,6	13,8	2,1	15,4
[5]	207	40,8	59,2	77,6	7,1	>10,0	<5,2
[6]	160	57,2	42,8	67,0	14,6	5,1	13,3
[7]	154	56,9	43,1	81,9	8,5	4,7	<4,9
[8]	241	49,6	50,4	71,8	11,8	>9,2	7,2
[9]	132	44,8	55,2	76,3	10,5	2,8	10,3
[10] Màxim interès	191	48,2	51,8	79,1	5,7	8,0	7,2
No ho sap	22	61,1	38,9	64,7	15,7	0,0	19,6
No contesta	6	35,1	64,9	69,3	30,7	0,0	0,0
Mitjana	5,83	5,98	5,69	5,90	5,91	6,77	4,78
Desviació típica	3,01	2,89	3,11	3,01	2,66	2,43	3,34
14a. Està vostè més aviat d'acord o més aviat en desacord amb la següent afirmació: de vegades la política sembla tan complicada que se'm fa difícil entendre el que està passant.							
B: Total entrevistes M Pond	1577	48,3	51,7	74,3	9,8	5,5	10,4
B: Total entrevistes M Real	804	48,1	51,9	73,3	10,2	6,0	10,6
Més aviat d'acord	905	43,8	56,2	72,4	<7,1	6,7	>13,8
Més aviat en desacord	615	>54,3	<45,7	76,7	>13,6	3,9	<5,7
No ho sap	50	51,5	48,5	79,6	12,6	0,0	7,8
No contesta	8	75,2	24,8	75,2	0,0	>24,8	0,0
14b. Crec que els polítics tenen en compte el que pensa la gent com jo. Vostè està...							
B: Total entrevistes M Pond	1577	48,3	51,7	74,3	9,8	5,5	10,4
B: Total entrevistes M Real	804	48,1	51,9	73,3	10,2	6,0	10,6
Més aviat d'acord	228	50,3	49,7	69,9	>16,4	6,2	7,5
Més aviat en desacord	1249	47,8	52,2	74,7	8,6	5,5	11,3
No ho sap	91	53,0	47,0	80,7	10,0	4,8	4,5
No contesta	9	22,2	77,8	65,5	13,4	0,0	21,0



% Horitzontals amb Jhi ²	Total		Adults				
		Home	Dona	Barcelona	Girona	Lleida	Tarragona
M ponderada	1577	48,3	51,7	74,3	9,8	5,5	10,4
M real	804	24,5	26,4	37,3	5,2	3,0	5,4
15a. A continuació li llegiré una sèrie de temes i m'hauria de dir, en una escala de 0 a 10, en quina mesura creu que l'hi interessin. E l'escala 0 significa mínim interès pel tema i 10 màxim interès. La immigració.							
B: Total entrevistes M Pond	1577	48,32	51,68	74,29	9,80	5,50	10,40
B: Total entrevistes M Real	804	48,13	51,87	73,26	10,20	5,97	10,57
[0] Mínim interès	40	60,37	39,63	74,21	6,38	0,00	19,41
[1]	15	47,66	52,34	53,01	0,00	0,00	>46,99
[2]	14	55,99	44,01	72,39	0,00	14,36	13,25
[3]	34	46,68	53,32	75,34	3,82	8,30	12,54
[4]	53	58,54	41,46	87,89	8,19	0,00	3,92
[5]	182	52,99	47,01	78,09	11,45	7,47	<2,99
[6]	187	51,32	48,68	71,10	>15,90	4,83	8,16
[7]	230	44,46	55,54	79,65	8,78	4,19	7,38
[8]	330	49,56	50,44	75,41	9,97	4,82	9,80
[9]	214	43,86	56,14	<59,69	7,68	>11,86	>20,76
[10] Màxim interès	245	42,46	57,54	80,23	8,34	3,47	7,97
No ho sap	28	66,91	33,09	62,61	11,57	0,00	>25,82
No contesta	7	29,54	70,46	58,95	>41,05	0,00	0,00
Mitjana	7,13	6,95	7,30	7,11	7,13	7,40	7,15
Desviació típica	2,30	2,36	2,23	2,29	1,98	1,98	2,76
15b. Les eleccions.							
B: Total entrevistes M Pond	1577	48,32	51,68	74,29	9,80	5,50	10,40
B: Total entrevistes M Real	804	48,13	51,87	73,26	10,20	5,97	10,57
[0] Mínim interès	56	44,92	55,08	81,18	4,15	0,00	14,68
[1]	20	50,65	49,35	80,01	19,99	0,00	0,00
[2]	43	38,12	61,88	64,53	7,10	3,19	>25,18
[3]	43	45,58	54,42	96,85	<0,00	0,00	3,15
[4]	39	56,51	43,49	82,04	3,05	5,48	9,43
[5]	156	51,39	48,61	68,82	>16,39	5,22	9,57
[6]	139	48,84	51,16	72,10	>15,21	5,85	6,84
[7]	209	45,81	54,19	79,69	8,53	3,46	8,32
[8]	283	51,82	48,18	76,44	9,48	7,05	7,03
[9]	230	49,31	50,69	63,88	11,28	>8,99	>15,85
[10] Màxim interès	323	46,06	53,94	78,84	6,75	5,90	8,50
No ho sap	26	52,15	47,85	44,99	7,94	0,00	>47,07
No contesta	9	21,10	78,90	46,99	>31,91	0,00	21,10
Mitjana	7,16	7,17	7,14	7,12	7,08	7,93	7,05
Desviació típica	2,60	2,55	2,66	2,65	2,31	1,85	2,86
15c. Les desigualtats nord sud.							
B: Total entrevistes M Pond	1577	48,32	51,68	74,29	9,80	5,50	10,40
B: Total entrevistes M Real	804	48,13	51,87	73,26	10,20	5,97	10,57
[0] Mínim interès	48	57,92	42,08	70,97	<0,00	7,37	>21,66
[1]	11	34,69	65,31	87,71	0,00	0,00	12,29
[2]	27	45,07	54,93	46,97	9,19	>16,87	>26,96
[3]	38	45,56	54,44	81,59	0,00	9,52	8,89
[4]	79	54,81	45,19	70,23	>19,92	3,56	6,28
[5]	187	>58,50	41,50	75,80	13,84	8,46	<1,91
[6]	148	52,36	47,64	78,23	6,30	6,45	9,02
[7]	228	45,74	54,26	79,15	7,90	4,61	8,34
[8]	281	49,65	50,35	74,67	12,99	4,99	7,36
[9]	170	46,88	53,12	64,00	12,53	3,81	>19,66
[10] Màxim interès	231	43,33	56,67	79,70	<5,26	6,01	9,03
No ho sap	90	<32,99	>67,01	71,09	12,42	2,18	14,31
No contesta	39	45,04	54,96	61,23	5,39	0,00	>33,38
Mitjana	6,91	6,76	7,06	6,94	6,97	6,49	6,89
Desviació típica	2,45	2,45	2,43	2,41	1,97	2,64	2,96

% Horitzontals amb Jhi ²	Total	Adults					
		Home	Dona	Barcelona	Girona	Lleida	Tarragona
M ponderada	1577	48,3	51,7	74,3	9,8	5,5	10,4
M real	804	24,5	26,4	37,3	5,2	3,0	5,4
15d. Els partits polítics.							
B: Total entrevistes M Pond	1577	48,32	51,68	74,29	9,80	5,50	10,40
B: Total entrevistes M Real	804	48,13	51,87	73,26	10,20	5,97	10,57
[0] Mínim interès	158	49,72	50,28	79,37	<3,26	6,10	11,28
[1]	56	40,51	59,49	58,25	13,98	2,47	>25,30
[2]	72	44,07	55,93	69,05	8,47	5,77	16,70
[3]	87	43,58	56,42	90,02	4,10	2,25	<3,63
[4]	113	49,48	50,52	69,07	10,11	>11,22	9,59
[5]	257	50,91	49,09	78,25	6,65	6,85	8,25
[6]	178	41,95	58,05	72,37	11,88	5,31	10,44
[7]	215	49,38	50,62	72,35	>14,86	3,90	8,89
[8]	197	51,43	48,57	73,07	13,28	4,94	8,70
[9]	117	43,30	56,70	75,12	8,52	3,14	13,21
[10] Màxim interès	109	58,03	41,97	71,32	9,96	7,42	11,30
No ho sap	15	39,35	60,65	64,79	21,10	0,00	14,11
No contesta	2	100,00	0,00	100,00	0,00	0,00	0,00
Mitjana	5,45	5,53	5,37	5,41	6,09	5,32	5,20
Desviació típica	2,89	2,92	2,87	2,89	2,54	2,87	3,16
15e. Els drets dels homosexuals.							
B: Total entrevistes M Pond	1577	48,32	51,68	74,29	9,80	5,50	10,40
B: Total entrevistes M Real	804	48,13	51,87	73,26	10,20	5,97	10,57
[0] Mínim interès	57	55,94	44,06	76,04	7,56	7,67	8,74
[1]	21	71,15	28,85	66,68	6,24	0,00	>27,08
[2]	43	51,53	48,47	56,15	10,61	>18,68	14,56
[3]	34	38,59	61,41	76,43	7,79	10,26	5,51
[4]	73	51,59	48,41	62,82	>25,07	6,53	5,57
[5]	201	56,46	43,54	80,84	11,17	5,06	<2,93
[6]	144	41,59	58,41	73,83	5,07	5,01	>16,08
[7]	218	55,28	44,72	75,81	>14,90	3,08	6,22
[8]	253	44,63	55,37	78,58	9,77	3,80	7,85
[9]	193	49,33	50,67	70,34	8,52	7,59	13,56
[10] Màxim interès	274	40,71	59,29	75,41	<4,43	5,54	>14,62
No ho sap	49	49,49	50,51	61,48	7,98	5,01	>25,53
No contesta	16	25,04	74,96	75,03	24,97	0,00	0,00
Mitjana	6,88	6,68	7,07	6,92	6,42	6,50	7,25
Desviació típica	2,60	2,65	2,55	2,56	2,38	2,99	2,81
15f. La relació entre Catalunya i Espanya.							
B: Total entrevistes M Pond	1577	48,32	51,68	74,29	9,80	5,50	10,40
B: Total entrevistes M Real	804	48,13	51,87	73,26	10,20	5,97	10,57
[0] Mínim interès	48	64,59	35,41	76,41	2,50	0,00	>21,09
[1]	12	65,68	34,32	68,88	15,37	0,00	15,75
[2]	7	15,41	84,59	84,59	0,00	0,00	15,41
[3]	14	59,24	40,76	100,00	0,00	0,00	0,00
[4]	32	58,58	41,42	49,56	>31,59	6,22	12,63
[5]	130	50,04	49,96	79,94	8,15	8,10	<3,80
[6]	143	48,57	51,43	72,71	10,52	3,88	12,88
[7]	194	47,10	52,90	70,76	>14,48	5,54	9,21
[8]	299	51,44	48,56	77,10	12,40	4,07	<6,44
[9]	248	51,56	48,44	64,88	10,42	7,69	>17,01
[10] Màxim interès	411	<40,86	>59,14	80,88	<4,77	6,02	8,33
No ho sap	33	53,33	46,67	53,22	16,11	0,00	>30,67
No contesta	6	33,62	66,38	66,53	0,00	>33,47	0,00
Mitjana	7,67	7,48	7,85	7,70	7,42	8,08	7,52
Desviació típica	2,34	2,45	2,22	2,36	1,94	1,82	2,70

% Horitzontals amb Jhi ²	Total	Adults					
		Home	Dona	Barcelona	Girona	Lleida	Tarragona
M ponderada	1577	48,3	51,7	74,3	9,8	5,5	10,4
M real	804	24,5	26,4	37,3	5,2	3,0	5,4
15g. L'economia.							
B: Total entrevistes M Pond	1577	48,32	51,68	74,29	9,80	5,50	10,40
B: Total entrevistes M Real	804	48,13	51,87	73,26	10,20	5,97	10,57
[0] Mínim interès	18	66,61	33,39	67,23	0,00	12,07	20,69
[1]	0	0,00	0,00	0,00	0,00	0,00	0,00
[2]	16	<12,44	>87,56	75,69	0,00	12,44	11,87
[3]	7	18,93	81,07	29,65	18,93	>31,46	19,96
[4]	40	59,39	40,61	84,12	15,88	0,00	<0,00
[5]	65	48,92	51,08	82,00	13,00	0,00	5,00
[6]	134	49,95	50,05	86,80	<4,47	3,26	5,47
[7]	219	43,95	56,05	80,93	10,41	3,36	<5,30
[8]	330	55,80	44,20	70,88	>14,41	4,96	9,75
[9]	313	47,36	52,64	<64,62	9,85	>8,34	>17,20
[10] Màxim interès	400	44,49	55,51	76,92	<6,53	6,59	9,96
No ho sap	36	50,25	49,75	60,31	14,62	0,00	>25,06
No contesta	0	0,00	0,00	0,00	0,00	0,00	0,00
Mitjana	8,00	7,96	8,04	7,95	7,94	8,27	8,32
Desviació típica	1,93	1,92	1,95	1,94	1,62	2,19	1,98
15h. La seguretat.							
B: Total entrevistes M Pond	1577	48,32	51,68	74,29	9,80	5,50	10,40
B: Total entrevistes M Real	804	48,13	51,87	73,26	10,20	5,97	10,57
[0] Mínim interès	14	57,67	42,33	72,96	0,00	0,00	27,04
[1]	2	100,00	0,00	100,00	0,00	0,00	0,00
[2]	5	100,00	0,00	0,00	0,00	>35,16	>64,84
[3]	12	50,39	49,61	66,94	0,00	17,64	15,43
[4]	20	29,95	70,05	100,00	0,00	0,00	0,00
[5]	99	60,42	39,58	73,03	>19,79	7,19	<0,00
[6]	131	58,96	41,04	77,75	14,92	3,12	<4,21
[7]	181	43,32	56,68	76,15	11,07	3,31	9,47
[8]	303	55,22	44,78	76,04	10,17	4,82	8,96
[9]	350	43,26	56,74	67,68	10,85	6,28	>15,19
[10] Màxim interès	425	<41,57	58,43	77,65	<5,51	6,85	10,00
No ho sap	32	65,11	34,89	64,39	10,17	0,00	>25,44
No contesta	4	100,00	0,00	52,78	0,00	0,00	>47,22
Mitjana	8,11	7,91	8,29	8,11	7,78	8,27	8,34
Desviació típica	1,87	1,95	1,78	1,86	1,63	1,97	2,04
15i. El medi ambient.							
B: Total entrevistes M Pond	1577	48,32	51,68	74,29	9,80	5,50	10,40
B: Total entrevistes M Real	804	48,13	51,87	73,26	10,20	5,97	10,57
[0] Mínim interès	10	81,50	18,50	81,50	0,00	0,00	18,50
[1]	0	0,00	0,00	0,00	0,00	0,00	0,00
[2]	1	0,00	100,00	0,00	>100,00	0,00	0,00
[3]	12	66,69	33,31	100,00	0,00	0,00	0,00
[4]	25	35,92	64,08	71,16	5,16	7,87	15,80
[5]	99	57,87	42,13	72,85	13,45	7,68	6,02
[6]	119	47,90	52,10	75,45	13,23	1,80	9,52
[7]	217	51,54	48,46	68,88	>18,53	4,66	7,92
[8]	323	48,90	51,10	77,98	8,17	5,89	7,96
[9]	303	47,36	52,64	<64,24	10,96	6,42	>18,38
[10] Màxim interès	433	45,18	54,82	81,27	<5,37	6,11	<7,25
No ho sap	33	42,36	57,64	66,80	0,00	0,00	>33,20
No contesta	2	0,00	100,00	100,00	0,00	0,00	0,00
Mitjana	8,11	8,00	8,22	8,14	7,72	8,32	8,20
Desviació típica	1,79	1,87	1,71	1,82	1,61	1,65	1,75



% Horitzontals amb Jhi ²	Total	Adults					
		Home	Dona	Barcelona	Girona	Lleida	Tarragona
M ponderada	1577	48,3	51,7	74,3	9,8	5,5	10,4
M real	804	24,5	26,4	37,3	5,2	3,0	5,4
15j. Les polítiques socials.							
B: Total entrevistes M Pond	1577	48,32	51,68	74,29	9,80	5,50	10,40
B: Total entrevistes M Real	804	48,13	51,87	73,26	10,20	5,97	10,57
[0] Mínim interès	34	49,36	50,64	64,24	16,38	0,00	19,38
[1]	8	53,04	46,96	78,92	21,08	0,00	0,00
[2]	20	42,30	57,70	60,30	0,00	11,06	>28,64
[3]	30	52,44	47,56	56,18	4,33	>17,84	21,65
[4]	42	48,58	51,42	71,73	10,70	4,73	12,84
[5]	150	49,98	50,02	82,49	7,14	7,98	<2,39
[6]	133	57,46	42,54	66,76	15,04	2,89	15,31
[7]	206	41,81	58,19	78,24	9,19	6,84	<5,73
[8]	319	49,34	50,66	73,11	>14,40	5,27	7,22
[9]	240	51,58	48,42	77,41	<5,24	3,57	13,78
[10] Màxim interès	342	44,47	55,53	73,81	8,20	6,43	11,56
No ho sap	46	52,06	47,94	73,71	11,68	0,00	14,61
No contesta	8	25,38	74,62	75,91	0,00	0,00	24,09
Mitjana	7,50	7,44	7,55	7,55	7,31	7,39	7,41
Desviació típica	2,29	2,30	2,29	2,23	2,31	2,28	2,71
15k. La Unió Europea.							
B: Total entrevistes M Pond	1577	48,32	51,68	74,29	9,80	5,50	10,40
B: Total entrevistes M Real	804	48,13	51,87	73,26	10,20	5,97	10,57
[0] Mínim interès	84	48,74	51,26	78,95	6,23	2,34	12,48
[1]	14	59,81	40,19	87,08	0,00	0,00	12,92
[2]	33	69,96	30,04	59,61	11,73	10,65	18,01
[3]	55	46,37	53,63	72,21	<0,00	>14,84	12,95
[4]	77	41,72	58,28	81,86	3,45	>12,93	<1,76
[5]	219	46,99	53,01	83,14	8,41	4,99	<3,45
[6]	206	47,01	52,99	78,20	9,04	5,50	7,26
[7]	211	51,51	48,49	71,23	13,79	6,41	8,57
[8]	291	51,44	48,56	72,16	11,24	4,24	12,36
[9]	136	37,45	62,55	64,72	11,24	3,73	>20,31
[10] Màxim interès	213	50,86	49,14	74,52	9,39	4,68	11,40
No ho sap	34	36,73	63,27	53,65	>25,75	0,00	20,60
No contesta	4	51,30	48,70	51,30	0,00	0,00	>48,70
Mitjana	6,52	6,49	6,55	6,44	7,03	6,14	6,92
Desviació típica	2,61	2,65	2,58	2,62	2,26	2,46	2,86
15l. L'habitatge.							
B: Total entrevistes M Pond	1577	48,32	51,68	74,29	9,80	5,50	10,40
B: Total entrevistes M Real	804	48,13	51,87	73,26	10,20	5,97	10,57
[0] Mínim interès	18	72,57	27,43	66,88	6,38	10,94	15,81
[1]	6	67,91	32,09	100,00	0,00	0,00	0,00
[2]	10	23,63	76,37	81,48	0,00	18,52	0,00
[3]	14	28,77	71,23	85,97	0,00	14,03	0,00
[4]	33	46,10	53,90	83,31	10,82	5,87	0,00
[5]	80	49,43	50,57	76,64	12,38	>10,97	<0,00
[6]	113	41,81	58,19	73,16	13,64	4,85	8,35
[7]	226	50,09	49,91	80,19	11,83	3,81	<4,17
[8]	334	53,17	46,83	71,29	>14,94	6,52	7,25
[9]	299	53,56	46,44	71,97	7,08	3,88	>17,07
[10] Màxim interès	390	41,90	58,10	75,66	<5,61	5,82	12,91
No ho sap	51	43,61	56,39	62,76	4,14	0,00	>33,11
No contesta	3	0,00	100,00	0,00	>100,00	0,00	0,00
Mitjana	7,96	7,91	8,01	7,93	7,69	7,61	8,68
Desviació típica	1,98	1,99	1,96	2,00	1,65	2,35	1,68



% Horitzontals amb Jhi ²	Total	Adults					
		Home	Dona	Barcelona	Girona	Lleida	Tarragona
M ponderada	1577	48,3	51,7	74,3	9,8	5,5	10,4
M real	804	24,5	26,4	37,3	5,2	3,0	5,4
15m. L'accés a la feina o ocupació.							
B: Total entrevistes M Pond	1577	48,32	51,68	74,29	9,80	5,50	10,40
B: Total entrevistes M Real	804	48,13	51,87	73,26	10,20	5,97	10,57
[0] Mínim interès	19	62,27	37,73	84,64	6,04	0,00	9,32
[1]	6	68,59	31,41	100,00	0,00	0,00	0,00
[2]	6	33,37	66,63	100,00	0,00	0,00	0,00
[3]	14	43,22	56,78	86,53	0,00	0,00	13,47
[4]	23	58,82	41,18	61,99	>29,49	8,52	0,00
[5]	65	55,79	44,21	76,14	9,40	9,04	5,43
[6]	114	44,60	55,40	69,62	>19,28	5,89	5,20
[7]	173	51,69	48,31	74,34	12,06	5,81	7,79
[8]	318	52,43	47,57	76,14	10,69	5,78	7,38
[9]	303	49,35	50,65	70,07	9,34	4,35	>16,23
[10] Màxim interès	485	42,59	57,41	77,47	<6,87	6,31	9,35
No ho sap	49	51,12	48,88	56,25	4,24	0,00	>39,51
No contesta	2	0,00	100,00	100,00	0,00	0,00	0,00
Mitjana	8,19	8,06	8,31	8,18	7,84	8,29	8,56
Desviació típica	1,96	2,02	1,90	2,02	1,82	1,70	1,70
15n. Les desigualtats home/dona.							
B: Total entrevistes M Pond	1577	48,32	51,68	74,29	9,80	5,50	10,40
B: Total entrevistes M Real	804	48,13	51,87	73,26	10,20	5,97	10,57
[0] Mínim interès	27	60,69	39,31	66,47	15,73	0,00	17,80
[1]	0	0,00	0,00	0,00	0,00	0,00	0,00
[2]	14	40,18	59,82	58,71	9,39	16,13	15,78
[3]	17	44,09	55,91	58,46	0,00	>22,02	19,52
[4]	26	67,83	32,17	76,32	9,08	6,60	8,00
[5]	106	52,29	47,71	75,61	>16,72	6,01	<1,67
[6]	156	53,83	46,17	72,25	>17,13	4,24	6,37
[7]	194	58,05	41,95	76,33	10,39	7,21	6,07
[8]	275	50,94	49,06	73,99	9,91	5,42	10,68
[9]	290	45,55	54,45	71,22	9,87	4,35	>14,57
[10] Màxim interès	421	<38,25	>61,75	78,66	<5,07	5,86	10,41
No ho sap	49	61,38	38,62	69,42	4,29	0,00	>26,29
No contesta	3	0,00	100,00	0,00	>100,00	0,00	0,00
Mitjana	7,89	7,64	8,11	7,94	7,29	7,74	8,11
Desviació típica	2,11	2,13	2,05	2,06	2,13	2,17	2,28
16. Amb quina freqüència comenta o discuteix sobre política amb altres persones?							
B: Total entrevistes M Pond	1577	48,3	51,7	74,3	9,8	5,5	10,4
B: Total entrevistes M Real	804	48,1	51,9	73,3	10,2	6,0	10,6
[1] Amb molta	319	47,4	52,6	82,5	<5,4	5,4	<6,7
[2] Bastant	490	52,3	47,7	75,7	<6,8	7,4	10,1
[3] Poca	493	49,9	50,1	70,9	>13,6	4,5	11,0
[4] Mai o gairebé mai	273	<39,0	>61,0	68,2	13,4	4,2	>14,3
No ho sap	0	0,0	0,0	0,0	0,0	0,0	0,0
No contesta	2	100,0	0,0	100,0	0,0	0,0	0,0
Mitjana	2,46	2,40	2,51	2,39	2,80	2,32	2,68
Desviació típica	1,00	0,96	1,04	1,00	0,93	0,94	0,98



% Horitzontals amb Jhi ²	Total	Adults					
		Home	Dona	Barcelona	Girona	Lleida	Tarragona
M ponderada	1577	48,3	51,7	74,3	9,8	5,5	10,4
M real	804	24,5	26,4	37,3	5,2	3,0	5,4
17a. Durant els últims anys, el país ha viscut una forta crisi econòmica. En una escala de l'0 al 10 on 0 significa extremadament dolent i 10 extremadament bona, com qualificaria la situació econòmica del país durant aquest període?							
B: Total entrevistes M Pond	1577	48,3	51,7	74,3	9,8	5,5	10,4
B: Total entrevistes M Real	804	48,1	51,9	73,3	10,2	6,0	10,6
[0] Extremadament dolenta	111	44,7	55,3	83,9	<1,9	4,5	9,7
[1]	61	35,0	65,0	68,6	4,6	>13,0	13,7
[2]	156	51,7	48,3	73,2	5,3	6,3	15,1
[3]	244	43,6	56,4	72,9	7,5	7,1	12,6
[4]	300	48,7	51,3	78,4	8,3	4,5	8,8
[5]	282	46,9	53,1	78,3	9,4	5,9	<6,4
[6]	172	55,8	44,2	71,4	9,9	6,4	12,3
[7]	119	57,7	42,3	62,6	>19,7	4,7	13,0
[8]	68	58,3	41,7	76,2	>19,2	0,0	4,6
[9]	24	22,9	77,1	40,8	>41,3	0,0	17,9
[10] Extremadament bona	11	53,9	46,1	70,6	>29,4	0,0	0,0
No ho sap	19	21,6	78,4	85,3	14,7	0,0	0,0
No contesta	10	58,0	42,0	57,1	23,1	0,0	19,9
Mitjana	4,16	4,29	4,04	4,07	5,33	3,70	3,96
Desviació típica	2,17	2,15	2,18	2,13	2,20	1,91	2,19
17b. I en aquest mateix període de crisi econòmica, com qualificaria la seva situació econòmica personal?							
B: Total entrevistes M Pond	1577	48,3	51,7	74,3	9,8	5,5	10,4
B: Total entrevistes M Real	804	48,1	51,9	73,3	10,2	6,0	10,6
[0] Extremadament dolenta	59	39,0	61,0	81,7	<0,0	8,8	9,5
[1]	32	45,5	54,5	68,9	4,7	>14,3	12,1
[2]	63	35,2	64,8	69,1	7,6	>15,3	8,0
[3]	108	42,1	57,9	72,2	>17,7	2,9	7,2
[4]	169	50,3	49,7	71,0	12,0	6,2	10,8
[5]	374	49,6	50,4	80,0	9,4	5,5	<5,1
[6]	317	48,4	51,6	71,4	11,0	3,5	>14,1
[7]	241	50,0	50,0	75,7	8,4	3,2	12,8
[8]	125	48,0	52,0	73,3	5,6	7,3	13,8
[9]	44	58,4	41,6	50,6	15,8	7,2	>26,5
[10] Extremadament bona	26	62,2	37,8	75,6	15,9	8,4	0,0
No ho sap	8	26,7	73,3	100,0	0,0	0,0	0,0
No contesta	10	80,1	19,9	100,0	0,0	0,0	0,0
Mitjana	5,31	5,46	5,17	5,28	5,43	4,86	5,68
Desviació típica	2,09	2,04	2,12	2,07	1,86	2,51	2,12
17c. I en aquest mateix període de crisi econòmica, com qualificaria la situació política del país?							
B: Total entrevistes M Pond	1577	48,3	51,7	74,3	9,8	5,5	10,4
B: Total entrevistes M Real	804	48,1	51,9	73,3	10,2	6,0	10,6
[0] Extremadament dolenta	183	47,8	52,2	>87,2	<1,8	<1,2	9,7
[1]	75	46,8	53,2	79,3	4,1	6,3	10,3
[2]	177	52,0	48,0	65,4	11,1	>10,6	12,9
[3]	266	44,8	55,2	71,3	12,4	4,3	12,0
[4]	253	45,8	54,2	83,1	9,3	4,3	<3,3
[5]	266	48,1	51,9	75,1	9,9	5,5	9,5
[6]	184	57,5	42,5	65,2	11,8	5,3	>17,6
[7]	76	47,9	52,1	71,4	11,0	4,4	13,2
[8]	48	58,6	41,4	<49,7	>24,6	>13,6	12,1
[9]	6	72,2	27,8	72,2	27,8	0,0	0,0
[10] Extremadament bona	4	0,0	100,0	100,0	0,0	0,0	0,0
No ho sap	33	24,8	75,2	77,8	3,5	13,3	5,3
No contesta	7	27,8	72,2	83,2	16,8	0,0	0,0
Mitjana	3,69	3,77	3,63	3,57	4,36	3,98	3,82
Desviació típica	2,16	2,19	2,13	2,16	1,98	2,09	2,24



% Horitzontals amb Jhi ²	Total		Adults				
		Home	Dona	Barcelona	Girona	Lleida	Tarragona
M ponderada	1577	48,3	51,7	74,3	9,8	5,5	10,4
M real	804	24,5	26,4	73,3	5,2	3,0	5,4
18a. La crisi econòmica i la situació social pot haver afectat les opinions polítiques i algunes pràctiques dels ciutadans. Ara li llegiré uns anunciats sobre com la crisi pot haver influït les seves visions polítiques i comportaments. Per cadascun d'ells digu'm si hi està totalment d'acord, d'acord, ni d'acord ni en desacord, en desacord o totalment en desacord. La crisi econòmica i la situació social política ha fet que ara tingui menys confiança en els polítics que abans.							
B: Total entrevistes M Pond	1577	48,3	51,7	74,3	9,8	5,5	10,4
B: Total entrevistes M Real	804	48,1	51,9	73,3	10,2	6,0	10,6
[1] Totalment d'acord	345	49,7	50,3	77,2	<3,6	7,7	11,6
[2] D'acord	508	44,5	55,5	76,0	10,2	7,0	<6,8
[3] Ni d'acord ni en desacord	273	51,3	48,7	71,6	>14,0	4,2	10,2
[4] En desacord	350	50,1	49,9	74,7	10,1	<2,7	12,4
[5] Totalment en desacord	91	47,8	52,2	62,1	15,8	4,0	>18,1
No sap	7	55,8	44,2	56,6	16,3	0,0	27,1
No contesta	3	62,3	37,7	62,3	37,7	0,0	0,0
Mitjana	2,58	2,59	2,56	2,53	2,92	2,17	2,77
Desviació típica	1,22	1,23	1,21	1,20	1,13	1,11	1,35
18b. La crisi econòmica i la situació social i política ha fet que ara estigui més interessat en la política que abans.							
B: Total entrevistes M Pond	1577	48,3	51,7	74,3	9,8	5,5	10,4
B: Total entrevistes M Real	804	48,1	51,9	73,3	10,2	6,0	10,6
[1] Totalment d'acord	179	53,8	46,2	76,7	6,2	>11,6	<5,5
[2] D'acord	547	43,8	56,2	74,9	9,4	7,3	8,4
[3] Ni d'acord ni en desacord	200	52,4	47,6	65,7	>16,6	4,7	13,0
[4] En desacord	490	52,6	47,4	75,3	10,6	<0,7	>13,3
[5] Totalment en desacord	154	<37,3	62,7	76,7	<3,7	8,6	10,9
No sap	3	63,8	36,2	63,8	36,2	0,0	0,0
No contesta	4	100,0	0,0	100,0	0,0	0,0	0,0
Mitjana	2,93	2,92	2,94	2,93	2,94	2,41	3,20
Desviació típica	1,23	1,21	1,24	1,24	1,06	1,32	1,14
18c. La crisi econòmica i la situació social i política ha fet que ara em senti més capaç d'entendre com funciona la política que abans.							
B: Total entrevistes M Pond	1577	48,3	51,7	74,3	9,8	5,5	10,4
B: Total entrevistes M Real	804	48,1	51,9	73,3	10,2	6,0	10,6
[1] Totalment d'acord	121	56,0	44,0	70,0	>16,1	7,1	6,8
[2] D'acord	429	44,1	55,9	76,1	10,7	7,1	<6,1
[3] Ni d'acord ni en desacord	275	51,5	48,5	66,2	11,4	>8,4	13,9
[4] En desacord	543	49,2	50,8	78,9	8,9	<1,5	10,7
[5] Totalment en desacord	198	45,7	54,3	70,7	<4,3	8,3	>16,7
No sap	9	43,5	56,5	87,5	12,5	0,0	0,0
No contesta	2	100,0	0,0	100,0	0,0	0,0	0,0
Mitjana	3,17	3,16	3,18	3,18	2,87	2,92	3,50
Desviació típica	1,19	1,19	1,18	1,18	1,16	1,27	1,13
18d. La crisi econòmica i la situació social i política ha fet que ara participi més en manifestacions i actes polítics que abans.							
B: Total entrevistes M Pond	1577	48,3	51,7	74,3	9,8	5,5	10,4
B: Total entrevistes M Real	804	48,1	51,9	73,3	10,2	6,0	10,6
[1] Totalment d'acord	141	51,1	48,9	77,1	<4,5	>11,8	6,6
[2] D'acord	363	48,2	51,8	73,0	>13,5	6,5	<7,0
[3] Ni d'acord ni en desacord	148	47,7	52,3	<57,2	>23,5	4,3	15,0
[4] En desacord	625	49,5	50,5	77,7	8,5	<2,2	11,6
[5] Totalment en desacord	293	44,1	55,9	75,7	<3,4	>9,0	11,9
No sap	3	63,3	36,7	63,3	36,7	0,0	0,0
No contesta	4	100,0	0,0	100,0	0,0	0,0	0,0
Mitjana	3,36	3,33	3,39	3,38	3,07	3,11	3,60
Desviació típica	1,27	1,26	1,27	1,28	1,05	1,56	1,15
18e. La crisi econòmica i la situació social i política ha fet que ara pengi i comparteixi més materials amb continguts polítics i social a les xarxes socials que abans.							
B: Total entrevistes M Pond	1577	48,3	51,7	74,3	9,8	5,5	10,4
B: Total entrevistes M Real	804	48,1	51,9	73,3	10,2	6,0	10,6
[1] Totalment d'acord	142	47,2	52,8	73,0	>16,3	6,7	<4,0
[2] D'acord	355	49,3	50,7	75,7	9,9	6,7	7,7
[3] Ni d'acord ni en desacord	131	54,3	45,7	<51,0	>29,3	3,9	15,8
[4] En desacord	589	51,8	48,2	79,0	<7,2	<2,9	10,9
[5] Totalment en desacord	338	<39,6	>60,4	73,8	<3,8	>8,7	13,7
No sap	13	31,4	68,6	76,7	8,6	14,7	0,0
No contesta	9	65,8	34,2	86,9	13,1	0,0	0,0
Mitjana	3,40	3,35	3,45	3,42	2,91	3,39	3,72
Desviació típica	1,30	1,26	1,33	1,30	1,21	1,48	1,15

% Horitzontals amb Jhi ²	Total	Adults					
		Home	Dona	Barcelona	Girona	Lleida	Tarragona
M ponderada	1577	48,3	51,7	74,3	9,8	5,5	10,4
M real	804	24,5	26,4	37,3	5,2	3,0	5,4

19. Creu que les persones joves tindran les mateixes oportunitats laborals i econòmiques que les generacions anteriors? En tindran més o bé en tindran menys?

B: Total entrevistes M Pond	1577	48,3	51,7	74,3	9,8	5,5	10,4
B: Total entrevistes M Real	804	48,1	51,9	73,3	10,2	6,0	10,6
Tindran menys oportunitats	956	48,2	51,8	77,8	<3,2	6,3	>12,7
Tindran les mateixes oportunitats	199	>58,4	<41,6	76,4	10,0	4,6	9,0
Tindran més oportunitats	307	43,5	56,5	68,0	>20,9	5,7	<5,4
No ho sap	99	42,9	57,1	61,5	>32,4	<0,0	6,1
No contesta	16	60,5	39,5	37,5	>49,4	0,0	13,0

20. Quan es parla de política, normalment s'utilitzen les expressions esquerra i dreta. Em pot dir on s'ubicaria vostè en una escala de a 10 on 0 significa extrema esquerra i 10 extrema dreta?

B: Total entrevistes M Pond	1577	48,3	51,7	74,3	9,8	5,5	10,4
B: Total entrevistes M Real	804	48,1	51,9	73,3	10,2	6,0	10,6
[0] Extrema esquerra	47	51,0	49,0	79,2	6,5	10,5	3,9
[1]	45	49,2	50,8	86,1	9,1	4,8	<0,0
[2]	109	53,9	46,1	81,9	5,8	3,3	8,9
[3]	253	44,2	55,8	78,6	<4,4	>9,1	7,9
[4]	193	49,8	50,2	76,9	11,1	6,9	<5,1
[5]	378	48,4	51,6	78,5	8,8	5,5	<7,1
[6]	180	54,6	45,4	<59,6	5,7	3,3	>31,3
[7]	90	55,0	45,0	70,7	12,5	3,7	13,0
[8]	54	53,8	46,2	73,0	13,9	6,4	6,7
[9]	14	43,2	56,8	<27,3	>60,5	0,0	12,2
[10] Extrema dreta	8	74,0	26,0	47,3	0,0	>26,6	26,0
No ho sap	111	35,5	64,5	82,3	11,4	1,2	5,1
No contesta	94	39,6	60,4	<55,8	>26,4	2,6	15,2
Mitjana	4,41	4,47	4,34	4,26	4,97	4,17	5,14
Desviació típica	1,92	1,97	1,87	1,87	2,13	2,05	1,75

21. Amb quina de les següents frases se sent més identificat/ada? Em sento...

B: Total entrevistes M Pond	1577	48,3	51,7	74,3	9,8	5,5	10,4
B: Total entrevistes M Real	804	48,1	51,9	73,3	10,2	6,0	10,6
Només català/ana	313	51,2	48,8	77,7	7,4	>8,4	<6,6
Més català/ana que espanyol/a	286	42,3	57,7	72,0	7,8	8,0	12,2
Tan català/ana com espanyol/a	480	46,5	53,5	76,7	7,4	3,9	11,9
Més espanyol/a que català/ana	190	48,1	51,9	<61,6	>26,1	3,8	8,6
Només espanyol/a	98	58,6	41,4	82,7	6,4	2,3	8,7
Més d'un altre país que no pas català/ana o espanyol/a	101	50,8	49,2	74,9	4,5	1,4	>19,2
Indiferent / No li interessen aquestes qüestions	38	50,2	49,8	72,9	>20,0	3,2	3,9
Ciudadà/ana del món	51	55,8	44,2	75,0	8,4	>13,0	3,6
No ho sap	9	57,2	42,8	85,9	14,1	0,0	0,0
No contesta	10	41,6	58,4	60,6	0,0	0,0	>39,4

22. Hi ha algun partit amb el qual se senti més proper que a la resta de partits?

B: Total entrevistes M Pond	1577	48,3	51,7	74,3	9,8	5,5	10,4
B: Total entrevistes M Real	804	48,1	51,9	73,3	10,2	6,0	10,6
Sí	804	51,9	48,1	78,0	<6,3	>7,7	<7,9
No, Cap	711	45,9	54,1	71,5	>12,3	<2,9	>13,3
No ho sap	34	33,2	66,8	64,3	>24,6	5,7	5,5
No contesta	28	27,3	72,7	50,3	>28,7	7,8	13,2

% Horitzontals amb Jhi ²	Total	Adults					
		Home	Dona	Barcelona	Girona	Lleida	Tarragona
M ponderada	1577	48,3	51,7	74,3	9,8	5,5	10,4
M real	804	24,5	26,4	37,3	5,2	3,0	5,4
22a. Partit del que se sent més proper.							
B: Total entrevistes M Pond	1577	48,3	51,7	74,3	9,8	5,5	10,4
B: Total entrevistes M Real	804	48,1	51,9	73,3	10,2	6,0	10,6
PPC	55	50,8	49,2	77,1	7,7	4,1	11,2
ERC	193	55,9	44,1	80,5	6,0	8,5	<5,0
PSC	121	52,2	47,8	75,0	4,3	>13,1	7,7
ICV - EUiA	20	48,7	51,3	71,6	0,0	10,0	18,4
C's	83	50,9	49,1	70,9	7,0	3,1	>19,0
CUP	55	45,2	54,8	85,3	5,0	2,8	6,9
Podemos	62	51,8	48,2	90,0	<0,0	6,6	3,5
Junts pel Sí	46	42,3	57,7	73,5	3,3	>15,4	7,8
Catalunya sí que es pot	26	61,8	38,2	100,0	0,0	0,0	0,0
PDeCAT	75	48,3	51,7	78,6	11,0	7,5	<2,9
Altres partits	16	51,6	48,4	75,3	0,0	0,0	24,7
Cap	714	46,1	53,9	71,4	>12,5	<2,8	>13,3
No ho sap	45	34,2	65,8	66,8	>21,5	7,5	4,2
No contesta	68	44,4	55,6	55,9	>24,6	8,6	10,8
23a. Ara li llegiré una sèrie de frases, i per cadascuna d'elles m'hauria de dir si hi està totalment d'acord, d'acord, ni d'acord ni en desacord, en desacord, o totalment en desacord. L'arribada d'immigrants ha fet que es redueixin les prestacions socials per la gent nascuda aquí.							
B: Total entrevistes M Pond	1577	48,3	51,7	74,3	9,8	5,5	10,4
B: Total entrevistes M Real	804	48,1	51,9	73,3	10,2	6,0	10,6
[1] Totalment d'acord	181	53,0	47,0	76,0	8,9	>9,2	5,9
[2] D'acord	491	45,3	54,7	<66,6	>12,9	6,6	>13,9
[3] Ni d'acord ni en desacord	234	44,5	55,5	68,2	>15,9	3,2	12,6
[4] En desacord	396	52,3	47,7	>84,7	7,3	3,7	<4,3
[5] Totalment en desacord	195	55,0	45,0	77,0	<1,7	6,0	>15,3
No ho sap	71	<26,5	>73,5	74,7	7,6	5,8	11,8
No contesta	8	75,0	25,0	100,0	0,0	0,0	0,0
Mitjana	2,96	3,01	2,90	3,03	2,59	2,67	2,92
Desviació típica	1,26	1,30	1,23	1,28	0,99	1,36	1,26
23b. Les parelles homosexuals han de tenir el mateix dret a adoptar fills que les heterosexuales.							
B: Total entrevistes M Pond	1577	48,3	51,7	74,3	9,8	5,5	10,4
B: Total entrevistes M Real	804	48,1	51,9	73,3	10,2	6,0	10,6
[1] Totalment d'acord	496	44,5	55,5	75,5	<4,2	>9,8	10,5
[2] D'acord	655	49,0	51,0	74,7	>13,2	<3,0	9,1
[3] Ni d'acord ni en desacord	178	42,7	57,3	74,0	11,6	<1,4	13,0
[4] En desacord	108	>62,4	<37,6	75,1	15,4	4,1	5,4
[5] Totalment en desacord	74	52,1	47,9	59,7	6,0	>13,4	>20,8
No ho sap	55	56,2	43,8	73,0	10,4	2,5	14,1
No contesta	12	66,3	33,7	100,0	0,0	0,0	0,0
Mitjana	2,08	2,15	2,02	2,05	2,31	1,91	2,18
Desviació típica	1,08	1,11	1,04	1,05	0,95	1,37	1,22
23c. L'Estat hauria d'intervenir menys en l'economia i deixar més llibertat a les empreses.							
B: Total entrevistes M Pond	1577	48,3	51,7	74,3	9,8	5,5	10,4
B: Total entrevistes M Real	804	48,1	51,9	73,3	10,2	6,0	10,6
[1] Totalment d'acord	165	50,0	50,0	70,1	10,2	3,0	>16,8
[2] D'acord	582	51,5	48,5	72,5	10,4	5,0	12,2
[3] Ni d'acord ni en desacord	302	<35,0	>65,0	70,8	>13,5	7,9	7,8
[4] En desacord	283	>57,6	<42,4	80,7	8,0	2,8	8,5
[5] Totalment en desacord	105	>61,8	38,2	75,6	6,3	>11,3	6,8
No ho sap	129	<34,4	>65,6	81,6	5,9	6,0	6,5
No contesta	11	17,3	82,7	69,0	0,0	12,0	19,0
Mitjana	2,71	2,76	2,66	2,75	2,60	2,91	2,43
Desviació típica	1,13	1,19	1,06	1,14	1,03	1,16	1,10



% Horitzontals amb Jhi ²	Total	Adults					
		Home	Dona	Barcelona	Girona	Lleida	Tarragona
M ponderada	1577	48,3	51,7	74,3	9,8	5,5	10,4
M real	804	24,5	26,4	73,3	5,2	3,0	5,4
23d. Cal preservar el mediambient encara que això impliqui aturar el creixement econòmic.							
B: Total entrevistes M Pond	1577	48,3	51,7	74,3	9,8	5,5	10,4
B: Total entrevistes M Real	804	48,1	51,9	73,3	10,2	6,0	10,6
[1] Totalment d'acord	367	49,0	51,0	74,2	<5,5	>9,8	10,5
[2] D'acord	856	48,5	51,5	75,6	9,8	4,3	10,3
[3] Ni d'acord ni en desacord	182	44,8	55,2	70,1	>16,7	2,4	10,8
[4] En desacord	80	58,2	41,8	69,3	>16,7	9,7	4,4
[5] Totalment en desacord	23	36,1	63,9	52,4	12,0	0,0	>35,5
No ho sap	59	44,2	55,8	81,4	6,8	3,3	8,5
No contesta	11	45,9	54,1	90,1	0,0	0,0	9,9
Mitjana	2,03	2,03	2,03	2,00	2,30	1,81	2,08
Desviació típica	0,84	0,85	0,84	0,81	0,88	0,90	0,96
23e. S'hauria de millorar els serveis públics i les prestacions socials encara que això suposés pagar més impostos.							
B: Total entrevistes M Pond	1577	48,3	51,7	74,3	9,8	5,5	10,4
B: Total entrevistes M Real	804	48,1	51,9	73,3	10,2	6,0	10,6
[1] Totalment d'acord	312	49,5	50,5	73,3	7,1	7,1	12,4
[2] D'acord	800	49,1	50,9	78,4	8,9	4,9	<7,8
[3] Ni d'acord ni en desacord	193	48,2	51,8	70,7	12,3	2,8	14,2
[4] En desacord	199	48,6	51,4	64,3	>15,6	>9,4	10,7
[5] Totalment en desacord	34	37,3	62,7	72,3	6,2	4,1	17,5
No ho sap	29	33,0	67,0	67,4	13,5	0,0	19,0
No contesta	11	27,4	72,6	70,8	0,0	0,0	29,2
Mitjana	2,25	2,23	2,27	2,21	2,46	2,28	2,32
Desviació típica	0,99	0,97	1,01	0,96	1,02	1,12	1,11
23f. Una mare que treballa fora de casa no pot establir una relació tan forta amb el seu fill com una mare que és mestressa de casa.							
B: Total entrevistes M Pond	1577	48,3	51,7	74,3	9,8	5,5	10,4
B: Total entrevistes M Real	804	48,1	51,9	73,3	10,2	6,0	10,6
[1] Totalment d'acord	188	46,2	53,8	66,0	11,7	>10,1	12,2
[2] D'acord	542	52,5	47,5	72,3	>16,1	5,5	<6,1
[3] Ni d'acord ni en desacord	195	47,6	52,4	72,7	10,3	3,9	13,1
[4] En desacord	394	44,9	55,1	>84,2	<4,7	3,7	7,4
[5] Totalment en desacord	217	42,8	57,2	69,8	<1,7	7,5	>21,0
No ho sap	35	>72,3	<27,7	69,1	8,8	0,0	>22,1
No contesta	8	49,8	50,2	100,0	0,0	0,0	0,0
Mitjana	2,94	2,87	3,01	3,00	2,30	2,76	3,26
Desviació típica	1,29	1,26	1,31	1,27	0,95	1,45	1,45
23g. La família pateix quan la dona treballa a jornada completa fora de casa.							
B: Total entrevistes M Pond	1577	48,3	51,7	74,3	9,8	5,5	10,4
B: Total entrevistes M Real	804	48,1	51,9	73,3	10,2	6,0	10,6
[1] Totalment d'acord	197	42,6	57,4	<61,1	9,9	>16,4	12,6
[2] D'acord	631	48,2	51,8	78,0	10,3	<3,6	8,1
[3] Ni d'acord ni en desacord	230	46,7	53,3	68,9	>18,0	2,9	10,3
[4] En desacord	323	52,6	47,4	>84,0	7,4	<1,9	<6,6
[5] Totalment en desacord	158	44,8	55,2	63,7	<1,0	>11,3	>23,9
No ho sap	28	>75,5	<24,5	64,3	10,5	5,5	19,7
No contesta	12	49,6	50,4	100,0	0,0	0,0	0,0
Mitjana	2,75	2,78	2,72	2,77	2,49	2,47	2,98
Desviació típica	1,22	1,20	1,23	1,18	0,94	1,56	1,43
23h. Les persones haurien de participar més en les decisions polítiques encara que això alenteixi la presa de decisions.							
B: Total entrevistes M Pond	1577	48,3	51,7	74,3	9,8	5,5	10,4
B: Total entrevistes M Real	804	48,1	51,9	73,3	10,2	6,0	10,6
[1] Totalment d'acord	309	52,0	48,0	70,1	9,9	6,1	>14,0
[2] D'acord	833	48,0	52,0	77,2	10,0	<3,8	8,9
[3] Ni d'acord ni en desacord	224	44,7	55,3	67,4	11,4	6,5	>14,7
[4] En desacord	99	49,8	50,2	77,8	8,6	8,5	5,1
[5] Totalment en desacord	28	64,2	35,8	73,7	0,0	>26,3	0,0
No ho sap	74	41,2	58,8	73,7	8,6	7,8	9,9
No contesta	9	34,2	65,8	87,9	0,0	0,0	12,1
Mitjana	2,13	2,13	2,14	2,14	2,08	2,43	2,00
Desviació típica	0,88	0,91	0,85	0,87	0,78	1,21	0,79

% Horitzontals amb Jhi ²	Total			Adults			
		Home	Dona	Barcelona	Girona	Lleida	Tarragona
M ponderada	1577	48,3	51,7	74,3	9,8	5,5	10,4
M real	804	24,5	26,4	73,3	5,2	3,0	5,4
23i. La majoria de polítics estan en política pel que puguin treure'n personalment.							
B: Total entrevistes M Pond	1577	48,3	51,7	74,3	9,8	5,5	10,4
B: Total entrevistes M Real	804	48,1	51,9	73,3	10,2	6,0	10,6
[1] Totalment d'acord	447	48,4	51,6	71,2	<6,0	>8,4	>14,4
[2] D'acord	681	48,6	51,4	77,3	9,3	<3,7	9,7
[3] Ni d'acord ni en desacord	241	47,6	52,4	76,0	>14,8	2,9	<6,3
[4] En desacord	144	52,4	47,6	73,8	11,2	7,8	7,2
[5] Totalment en desacord	24	42,4	57,6	65,0	19,8	5,6	9,6
No ho sap	32	30,8	69,2	<43,4	>24,7	>14,4	17,5
No contesta	8	50,1	49,9	100,0	0,0	0,0	0,0
Mitjana	2,10	2,11	2,09	2,11	2,38	1,95	1,86
Desviació típica	0,98	0,98	0,98	0,96	1,01	1,12	0,94
23j. Formar part de la UE té un efecte positiu sobre el benestar de les persones.							
B: Total entrevistes M Pond	1577	48,3	51,7	74,3	9,8	5,5	10,4
B: Total entrevistes M Real	804	48,1	51,9	73,3	10,2	6,0	10,6
[1] Totalment d'acord	180	>66,5	<33,5	63,9	>15,7	>9,3	11,1
[2] D'acord	687	43,9	56,1	76,2	9,3	<3,7	10,8
[3] Ni d'acord ni en desacord	360	52,8	47,2	73,2	10,3	4,7	11,9
[4] En desacord	211	50,6	49,4	80,1	7,0	6,9	<5,9
[5] Totalment en desacord	55	30,7	69,3	75,2	5,0	9,2	10,6
No ho sap	71	33,2	66,8	68,1	11,1	>11,3	9,4
No contesta	14	30,4	69,6	83,5	0,0	0,0	16,5
Mitjana	2,51	2,45	2,57	2,55	2,32	2,56	2,42
Desviació típica	1,00	1,00	0,99	0,99	0,96	1,20	0,94
24a. Els governs i lleis defensen millor els interessos dels joves o dels adults?							
B: Total entrevistes M Pond	1577	48,3	51,7	74,3	9,8	5,5	10,4
B: Total entrevistes M Real	804	48,1	51,9	73,3	10,2	6,0	10,6
Primer grup	244	47,4	52,6	<62,4	>19,6	3,9	14,1
Segon grup	528	49,6	50,4	73,3	12,0	5,8	8,8
Igual	600	51,4	48,6	76,6	<5,5	6,7	11,2
Depèn	63	31,1	68,9	84,7	6,8	2,3	6,3
No sap	131	38,3	61,7	85,8	4,8	4,0	5,4
No contesta	13	55,2	44,8	62,4	0,0	0,0	>37,6
24b. Els governs i lleis defensen millor els interessos dels homes o de les dones?							
B: Total entrevistes M Pond	1577	48,3	51,7	74,3	9,8	5,5	10,4
B: Total entrevistes M Real	804	48,1	51,9	73,3	10,2	6,0	10,6
Primer grup	605	<42,1	>57,9	74,0	9,0	5,9	11,0
Segon grup	192	56,3	43,7	<59,0	>24,9	4,3	11,8
Igual	648	>54,6	<45,4	77,3	<7,2	6,4	9,1
Depèn	44	32,7	67,3	87,1	<0,0	0,0	12,9
No sap	78	33,3	66,7	81,6	6,9	2,0	9,5
No contesta	11	47,2	52,8	73,5	0,0	0,0	26,5
24c. Els governs i lleis defensen millor els interessos de la gent gran o de les famílies amb infants petits?							
B: Total entrevistes M Pond	1577	48,3	51,7	74,3	9,8	5,5	10,4
B: Total entrevistes M Real	804	48,1	51,9	73,3	10,2	6,0	10,6
Primer grup	275	48,7	51,3	73,8	12,6	4,8	8,7
Segon grup	426	46,8	53,2	<63,0	>14,1	7,6	>15,2
Igual	647	51,4	48,6	78,4	8,1	5,5	8,0
Depèn	67	42,9	57,1	78,5	6,7	0,0	14,7
No sap	150	40,6	59,4	>89,8	<1,8	3,5	<4,9
No contesta	12	54,3	45,7	47,4	0,0	0,0	>52,6
24d. Els governs i lleis defensen millor els interessos de les persones catalanoparlants o dels castellanoparlants?							
B: Total entrevistes M Pond	1577	48,3	51,7	74,3	9,8	5,5	10,4
B: Total entrevistes M Real	804	48,1	51,9	73,3	10,2	6,0	10,6
Primer grup	242	47,3	52,7	<58,9	>17,3	<1,2	>22,6
Segon grup	270	45,9	54,1	67,3	>18,7	4,8	9,2
Igual	815	50,8	49,2	78,9	<5,7	>8,0	<7,4
Depèn	89	53,0	47,0	77,2	9,5	<0,0	13,3
No sap	134	42,4	57,6	86,4	5,6	4,0	<4,1
No contesta	27	<19,1	>80,9	75,2	0,0	0,0	>24,8



% Horitzontals amb Jhi ²	Total	Adults					
		Home	Dona	Barcelona	Girona	Lleida	Tarragona
M ponderada	1577	48,3	51,7	74,3	9,8	5,5	10,4
M real	804	24,5	26,4	37,3	5,2	3,0	5,4
24e. Els governs i lleis defensen millor els interessos dels treballadors/es o dels petits i mitjans empresaris/àries?							
B: Total entrevistes M Pond	1577	48,3	51,7	74,3	9,8	5,5	10,4
B: Total entrevistes M Real	804	48,1	51,9	73,3	10,2	6,0	10,6
Primer grup	246	46,1	53,9	74,0	13,4	5,1	7,5
Segon grup	743	49,7	50,3	70,9	8,9	6,7	>13,5
Igual	381	48,9	51,1	76,3	10,2	4,6	8,8
Depèn	57	44,6	55,4	78,9	12,1	2,5	6,5
No sap	133	42,9	57,1	86,3	7,2	4,1	<2,3
No contesta	16	64,0	36,0	71,1	0,0	0,0	>28,9
24f. Els governs i lleis defensen millor els interessos de la classe mitjana o de les grans fortunes?							
B: Total entrevistes M Pond	1577	48,3	51,7	74,3	9,8	5,5	10,4
B: Total entrevistes M Real	804	48,1	51,9	73,3	10,2	6,0	10,6
Primer grup	219	48,5	51,5	75,8	>14,7	3,3	6,2
Segon grup	1115	48,6	51,4	75,1	<7,4	6,0	11,5
Igual	161	47,3	52,7	68,8	>18,5	4,7	8,0
Depèn	28	50,3	49,7	85,6	7,5	0,0	6,9
No sap	41	44,6	55,4	67,6	>20,3	6,8	5,3
No contesta	13	39,1	60,9	47,0	0,0	15,5	>37,5
24g. Els governs i lleis defensen millor els interessos de les persones de les persones autòctones o de les immigrades?							
B: Total entrevistes M Pond	1577	48,3	51,7	74,3	9,8	5,5	10,4
B: Total entrevistes M Real	804	48,1	51,9	73,3	10,2	6,0	10,6
Primer grup	459	52,7	47,3	70,9	12,0	5,1	12,0
Segon grup	436	44,3	55,7	66,2	>14,4	6,5	12,9
Igual	503	50,0	50,0	80,8	<5,6	6,5	<7,1
Depèn	74	45,4	54,6	82,6	4,9	<0,0	12,6
No sap	96	37,8	62,2	89,2	5,3	2,2	<3,3
No contesta	9	58,0	42,0	44,4	0,0	0,0	>55,6
25. Pel que fa a les relacions entre Catalunya i Espanya, creu que els ciutadans de Catalunya haurien de poder votar per decidir sobre el seu futur polític?							
B: Total entrevistes M Pond	1577	48,3	51,7	74,3	9,8	5,5	10,4
B: Total entrevistes M Real	804	48,1	51,9	73,3	10,2	6,0	10,6
S'À-	1169	46,2	53,8	75,3	<7,0	6,4	11,4
No	265	56,4	43,6	72,9	>18,0	<2,0	7,2
No ho sap	108	47,5	52,5	66,1	>22,3	6,5	5,1
No contesta	35	61,9	38,1	76,3	4,4	0,0	19,3
26. I en concret, com creu que hauria de ser la relació entre Catalunya i Espanya? Creu que Catalunya hauria de ser...							
B: Total entrevistes M Pond	1577	48,3	51,7	74,3	9,8	5,5	10,4
B: Total entrevistes M Real	804	48,1	51,9	73,3	10,2	6,0	10,6
Una regió d'Espanya	121	56,7	43,3	70,2	>22,8	<0,0	7,1
Una comunitat autònoma d'Espanya	519	43,3	56,7	68,3	12,0	<3,4	>16,3
Un Estat dins una Espanya federal	295	55,0	45,0	80,7	<2,9	7,5	8,8
Un Estat independent	505	49,7	50,3	79,4	7,4	>7,8	<5,4
No ho sap	96	35,3	64,7	65,1	15,1	8,2	11,6
No contesta	42	52,6	47,4	74,2	10,5	0,0	15,4
27. I més concretament, "Vol que Catalunya esdevingui un Estat independent"?							
B: Total entrevistes M Pond	1577	48,3	51,7	74,3	9,8	5,5	10,4
B: Total entrevistes M Real	804	48,1	51,9	73,3	10,2	6,0	10,6
Sí	585	49,1	50,9	78,8	<6,4	>7,6	<7,3
No	818	48,2	51,8	73,3	10,9	4,2	11,6
No ho sap	129	46,0	54,0	64,1	>15,6	6,1	14,3
No contesta	45	47,7	52,3	63,6	17,5	0,0	18,9

% Horitzontals amb Jhi ²	Total		Adults				
		Home	Dona	Barcelona	Girona	Lleida	Tarragona
M ponderada	1577	48,3	51,7	74,3	9,8	5,5	10,4
M real	804	24,5	26,4	37,3	5,2	3,0	5,4
27a. Quin és el principal motiu pel qual vol que Catalunya sigui un Estat independent?							
B: Vol Cat. indep M Pond	585	49,1	50,9	78,8	6,4	7,6	7,3
B: Vol Cat. indep M Real	300	49,3	50,7	78,0	6,3	8,3	7,3
Capacitat i desig d'autogestió econòmica	124	51,9	48,1	81,2	9,4	<0,0	9,4
Guanyar capacitat de gestió / Guanyar nivell d'autonomia	86	61,9	38,1	79,5	4,1	5,7	10,7
Catalunya milloraria	73	33,8	66,2	62,9	7,8	>21,4	7,9
Actitud contrària a Espanya	63	37,3	62,7	84,0	7,7	8,3	<0,0
Sentiment identitari	58	55,9	44,1	93,3	0,0	<0,0	6,7
Conceptualització identitària de Catalunya com a nació	51	61,9	38,1	70,1	3,5	14,0	12,4
Sentiment d'incomprensió d'Espanya	47	36,9	63,1	83,5	0,0	12,5	4,0
Desig de model de país	38	55,5	44,5	84,0	4,1	11,9	0,0
Actitud contrària a la gestió del govern espanyol	32	43,9	56,1	86,6	6,6	0,0	6,8
Com a forma de protesta davant l'actual conjuntura (toc d'atenció)	12	83,7	16,3	100,0	0,0	0,0	0,0
Altres	15	61,4	38,6	89,8	0,0	10,2	0,0
No ho sap	18	33,3	66,7	77,8	6,7	7,9	7,6
No contesta	28	<20,2	>79,8	61,2	>31,1	0,0	7,6
27b. Quin és el principal motiu pel qual vol que Catalunya segueixi formant part d'Espanya?							
B: No vol Cat. indep M Pond	818	48,2	51,8	73,3	10,9	4,2	11,6
B: No vol Cat. indep M Real	415	47,5	52,5	72,0	11,8	4,6	11,6
Preservació de la unitat d'Espanya	288	46,8	53,2	76,8	7,8	>6,7	8,7
No seria positiu per Catalunya	167	48,8	51,2	76,4	9,0	2,8	11,7
Sentiment identitari	84	48,1	51,9	71,3	8,0	8,6	12,2
No es percep com a procés prioritari i viable	39	65,8	34,2	<45,2	<0,0	5,4	>49,4
La independència és una postura extrema	24	39,5	60,5	66,3	6,4	0,0	>27,3
Partidari del procés globalitzador/inclúsor	22	55,2	44,8	82,9	7,1	0,0	10,0
Preferència per un model federal	20	60,1	39,9	100,0	0,0	0,0	0,0
No li interessa el tema	12	34,3	65,7	100,0	0,0	0,0	0,0
No té el permís / no compta amb l'acord del Govern	10	60,2	39,8	63,0	18,2	0,0	18,8
Falta de concreció del projecte futur	10	22,4	77,6	84,2	15,8	0,0	0,0
No té una postura ferma	0	0,0	0,0	0,0	0,0	0,0	0,0
Altres	26	39,6	60,4	91,8	0,0	0,0	8,2
No ho sap	73	44,0	56,0	61,0	>26,0	1,7	11,4
No contesta	46	49,1	50,9	55,5	>41,5	0,0	2,9
28a. El conflicte entre Catalunya i l'Estat dels darrers anys i el procés sobiranista pot haver modificat algunes visions polítiques i comportaments de les persones. Ara li llegiré uns anunciats sobre com la situació política entre Catalunya i l'Estat pot haver influït les seves visions polítiques i comportaments. Digu'm si hi està totalment d'acord, d'acord, ni d'acord ni en desacord, en desacord totalment en desacord. Arrel del conflicte entre Catalunya i l'Estat dels darrers anys ara em sento més independentista que abans.							
B: Vol Cat. indep M Pond	585	49,1	50,9	78,8	6,4	7,6	7,3
B: Vol Cat. indep M Real	300	49,3	50,7	78,0	6,3	8,3	7,3
[1] Totalment d'acord	177	53,8	46,2	75,1	7,0	7,8	10,0
[2] D'acord	220	50,1	49,9	87,7	6,1	5,2	<1,0
[3] Ni d'acord ni en desacord	40	43,2	56,8	74,1	>16,2	4,9	4,7
[4] En desacord	104	54,9	45,1	77,8	3,9	7,5	10,9
[5] Totalment en desacord	40	<17,5	>82,5	54,0	0,0	>22,9	>23,1
No ho sap	3	0,0	100,0	61,8	>38,2	0,0	0,0
No contesta	0	0,0	0,0	0,0	0,0	0,0	0,0
Mitjana	2,33	2,20	2,46	2,27	2,06	2,71	2,81
Desviació típica	1,27	1,17	1,34	1,19	0,99	1,58	1,70



% Horitzontals amb Jhi ²	Total		Adults				
		Home	Dona	Barcelona	Girona	Lleida	Tarragona
M ponderada	1577	48,3	51,7	74,3	9,8	5,5	10,4
M real	804	24,5	26,4	37,3	5,2	3,0	5,4
28b. Arrel del conflicte entre Catalunya i l'Estat dels darrers anys ara em sento més unit a Espanya que abans.							
B: No vol Cat. indep M Pond	818	48,2	51,8	73,3	10,9	4,2	11,6
B: No vol Cat. indep M Real	415	47,5	52,5	72,0	11,8	4,6	11,6
[1] Totalment d'acord	73	53,5	46,5	66,4	>22,9	1,9	8,9
[2] D'acord	206	46,0	54,0	68,7	>19,8	3,5	7,9
[3] Ni d'acord ni en desacord	192	47,9	52,1	78,6	7,1	3,9	10,4
[4] En desacord	270	48,6	51,4	75,5	<5,2	3,1	>16,1
[5] Totalment en desacord	69	50,6	49,4	67,9	5,3	>14,7	12,2
No ho sap	8	25,1	74,9	100,0	0,0	0,0	0,0
No contesta	0	0,0	0,0	0,0	0,0	0,0	0,0
Mitjana	3,07	3,07	3,07	3,10	2,41	3,54	3,33
Desviació típica	1,13	1,15	1,12	1,10	1,09	1,24	1,08
28c. Arrel del conflicte entre Catalunya i l'Estat dels darrers anys araestic més interessat en la política que abans.							
B: Total entrevistes M Pond	1577	48,3	51,7	74,3	9,8	5,5	10,4
B: Total entrevistes M Real	804	48,1	51,9	73,3	10,2	6,0	10,6
[1] Totalment d'acord	216	47,4	52,6	77,2	7,9	>8,8	6,1
[2] D'acord	542	46,5	53,5	74,6	10,2	>7,6	<7,6
[3] Ni d'acord ni en desacord	226	55,1	44,9	67,5	>18,1	<2,4	12,0
[4] En desacord	445	47,0	53,0	78,4	<6,1	<3,3	12,3
[5] Totalment en desacord	141	51,5	48,5	66,6	10,2	4,5	>18,7
No ho sap	4	0,0	100,0	100,0	0,0	0,0	0,0
No contesta	4	52,8	47,2	52,8	0,0	0,0	>47,2
Mitjana	2,84	2,86	2,82	2,83	2,78	2,40	3,24
Desviació típica	1,23	1,23	1,23	1,23	1,14	1,21	1,23
28d. Arrel del conflicte entre Catalunya i l'Estat dels darrers anys ara participo més en manifestacions i actes polítics que abans.							
B: Total entrevistes M Pond	1577	48,3	51,7	74,3	9,8	5,5	10,4
B: Total entrevistes M Real	804	48,1	51,9	73,3	10,2	6,0	10,6
[1] Totalment d'acord	186	46,3	53,7	83,2	<3,5	>9,5	<3,8
[2] D'acord	347	53,5	46,5	75,9	12,5	5,6	<6,0
[3] Ni d'acord ni en desacord	160	46,1	53,9	<55,4	>26,4	2,6	>15,7
[4] En desacord	613	45,9	54,1	76,7	8,2	<3,2	11,9
[5] Totalment en desacord	265	49,3	50,7	72,0	<4,7	>9,8	13,5
No ho sap	0	0,0	0,0	0,0	0,0	0,0	0,0
No contesta	6	69,4	30,6	69,4	0,0	0,0	30,6
Mitjana	3,27	3,24	3,29	3,24	3,12	3,19	3,68
Desviació típica	1,30	1,31	1,29	1,32	1,04	1,57	1,09
28e. Arrel del conflicte entre Catalunya i l'Estat dels darrers anys ara participo en més entitats i col·lectius que abans.							
B: Total entrevistes M Pond	1577	48,3	51,7	74,3	9,8	5,5	10,4
B: Total entrevistes M Real	804	48,1	51,9	73,3	10,2	6,0	10,6
[1] Totalment d'acord	75	55,1	44,9	68,7	16,3	7,3	7,6
[2] D'acord	267	52,6	47,4	74,4	>14,9	<2,5	8,2
[3] Ni d'acord ni en desacord	217	46,3	53,7	71,1	>14,4	4,0	10,5
[4] En desacord	755	47,7	52,3	77,1	8,4	4,6	9,9
[5] Totalment en desacord	258	45,9	54,1	71,2	<3,0	>12,0	13,8
No ho sap	2	0,0	100,0	0,0	0,0	0,0	>100,0
No contesta	4	52,8	47,2	52,8	0,0	0,0	>47,2
Mitjana	3,54	3,49	3,59	3,55	3,10	3,92	3,70
Desviació típica	1,10	1,12	1,07	1,08	1,09	1,16	1,07

% Horitzontals amb Jhi ²	Total	Adults					
		Home	Dona	Barcelona	Girona	Lleida	Tarragona
M ponderada	1577	48,3	51,7	74,3	9,8	5,5	10,4
M real	804	24,5	26,4	37,3	5,2	3,0	5,4
29d. Els sindicats.							
B: Total entrevistes M Pond	1577	48,3	51,7	74,3	9,8	5,5	10,4
B: Total entrevistes M Real	804	48,1	51,9	73,3	10,2	6,0	10,6
[0] Cap confiança	208	>62,8	<37,2	83,4	<1,2	5,4	9,9
[1]	61	56,2	43,8	77,7	5,6	2,6	14,2
[2]	176	43,7	56,3	70,9	12,1	6,1	10,8
[3]	169	48,7	51,3	69,4	6,8	6,2	>17,6
[4]	208	45,5	54,5	81,1	9,3	4,5	<5,1
[5]	330	50,0	50,0	70,1	11,1	6,5	12,3
[6]	125	45,7	54,3	71,7	12,2	5,8	10,4
[7]	100	42,3	57,7	71,1	>18,7	5,1	5,0
[8]	50	48,0	52,0	63,1	>26,7	6,4	3,8
[9]	23	28,5	71,5	65,0	13,1	6,3	15,6
[10] Molta confiança	20	55,8	44,2	70,0	13,5	7,7	8,8
No ho sap	96	<27,5	>27,5	83,7	6,9	3,5	5,8
No contesta	13	>89,2	<10,8	66,6	0,0	0,0	>33,4
Mitjana	3,85	3,64	4,05	3,73	4,90	3,98	3,62
Desviació típica	2,41	2,47	2,33	2,42	2,18	2,43	2,30
29e. L'exèrcit.							
B: Total entrevistes M Pond	1577	48,3	51,7	74,3	9,8	5,5	10,4
B: Total entrevistes M Real	804	48,1	51,9	73,3	10,2	6,0	10,6
[0] Cap confiança	319	48,6	51,4	79,9	<4,6	6,4	9,1
[1]	70	47,0	53,0	78,4	<1,7	>14,2	5,7
[2]	123	41,8	58,2	74,4	7,5	5,9	12,2
[3]	117	56,7	43,3	82,7	4,9	5,9	6,5
[4]	139	53,6	46,4	79,7	6,6	<0,9	12,7
[5]	243	46,3	53,7	74,9	9,1	5,6	10,4
[6]	143	39,6	60,4	71,0	>20,0	2,4	6,6
[7]	125	55,3	44,7	74,3	>16,4	1,8	7,5
[8]	95	46,4	53,6	<50,2	>30,6	5,0	14,2
[9]	43	38,7	61,3	60,5	6,3	8,5	>24,7
[10] Molta confiança	73	63,2	36,8	60,3	13,8	>12,8	13,2
No ho sap	67	42,3	57,7	80,8	<2,3	6,1	10,9
No contesta	20	41,3	58,7	72,3	0,0	0,0	>27,7
Mitjana	4,06	4,11	4,01	3,80	5,60	3,84	4,47
Desviació típica	3,01	3,06	2,96	2,92	2,70	3,50	3,17
29f. Els tribunals / l'Administració de justícia.							
B: Total entrevistes M Pond	1577	48,3	51,7	74,3	9,8	5,5	10,4
B: Total entrevistes M Real	804	48,1	51,9	73,3	10,2	6,0	10,6
[0] Cap confiança	235	51,4	48,6	80,6	<3,2	5,6	10,7
[1]	88	46,5	53,5	82,9	<1,7	6,4	9,0
[2]	179	47,2	52,8	78,6	7,7	6,4	7,3
[3]	169	45,7	54,3	77,1	<3,8	6,9	12,2
[4]	200	50,7	49,3	77,2	10,5	3,6	8,7
[5]	286	43,4	56,6	74,8	6,9	7,2	11,1
[6]	115	49,2	50,8	68,9	>16,0	2,9	12,2
[7]	91	48,2	51,8	63,1	>21,1	4,2	11,7
[8]	90	52,8	47,2	<55,1	>27,7	5,8	11,5
[9]	34	53,6	46,4	54,4	>29,4	6,5	9,7
[10] Molta confiança	35	60,8	39,2	63,6	19,3	7,0	10,0
No ho sap	42	43,4	56,6	78,1	13,1	0,0	8,8
No contesta	13	56,8	43,2	78,5	0,0	0,0	21,5
Mitjana	3,87	3,90	3,84	3,63	5,58	3,79	4,00
Desviació típica	2,63	2,72	2,54	2,55	2,57	2,66	2,65



% Horitzontals amb Jhi ²	Total	Adults					
		Home	Dona	Barcelona	Girona	Lleida	Tarragona
M ponderada	1577	48,3	51,7	74,3	9,8	5,5	10,4
M real	804	24,5	26,4	37,3	5,2	3,0	5,4
29g. La Unió Europea.							
B: Total entrevistes M Pond	1577	48,3	51,7	74,3	9,8	5,5	10,4
B: Total entrevistes M Real	804	48,1	51,9	73,3	10,2	6,0	10,6
[0] Cap confiança	130	53,5	46,5	85,4	<2,2	5,1	7,4
[1]	52	50,3	49,7	59,9	9,4	5,4	>25,3
[2]	114	45,9	54,1	80,3	8,4	5,6	5,8
[3]	129	41,9	58,1	75,2	9,6	6,6	8,6
[4]	175	58,3	41,7	83,0	7,2	<2,0	7,9
[5]	341	41,9	58,1	81,8	<4,1	6,1	8,0
[6]	146	55,9	44,1	75,7	7,5	4,4	12,5
[7]	201	48,3	51,7	<60,4	>17,1	5,6	>16,9
[8]	129	45,3	54,7	<58,3	>18,7	>10,0	12,9
[9]	53	49,4	50,6	57,4	>26,2	6,7	9,7
[10] Molta confiança	59	59,5	40,5	64,3	>21,8	3,7	10,1
No ho sap	40	<25,1	>74,9	84,6	5,7	4,9	4,8
No contesta	9	77,6	22,4	87,8	0,0	0,0	12,2
Mitjana	4,88	4,88	4,87	4,64	6,14	5,11	5,19
Desviació típica	2,59	2,65	2,52	2,52	2,58	2,64	2,62
29h. El Govern de la Generalitat.							
B: Total entrevistes M Pond	1577	48,3	51,7	74,3	9,8	5,5	10,4
B: Total entrevistes M Real	804	48,1	51,9	73,3	10,2	6,0	10,6
[0] Cap confiança	168	52,5	47,5	80,6	<3,8	5,3	10,3
[1]	60	>67,6	<32,4	<49,7	>30,6	5,7	13,9
[2]	134	59,5	40,5	75,3	8,7	2,8	13,2
[3]	148	42,9	57,1	76,8	7,0	2,5	13,8
[4]	168	<36,6	>63,4	82,7	<4,5	2,4	10,4
[5]	287	48,5	51,5	69,6	8,8	>8,3	13,3
[6]	154	40,1	59,9	75,7	10,1	2,2	12,0
[7]	139	50,7	49,3	70,7	11,1	>10,4	7,8
[8]	116	50,5	49,5	79,4	8,9	8,9	<2,8
[9]	70	53,1	46,9	58,4	>23,7	7,8	10,0
[10] Molta confiança	73	56,3	43,7	73,8	15,9	7,5	<2,8
No ho sap	39	31,2	68,8	81,1	14,1	0,0	4,8
No contesta	22	39,0	61,0	93,7	0,0	0,0	6,3
Mitjana	4,65	4,60	4,71	4,60	5,22	5,36	4,11
Desviació típica	2,77	2,91	2,64	2,76	2,99	2,85	2,44
29i. El Parlament de Catalunya.							
B: Total entrevistes M Pond	1577	48,3	51,7	74,3	9,8	5,5	10,4
B: Total entrevistes M Real	804	48,1	51,9	73,3	10,2	6,0	10,6
[0] Cap confiança	155	55,4	44,6	82,3	<3,2	3,6	11,0
[1]	61	58,8	41,2	<52,4	>24,5	7,9	15,3
[2]	132	54,6	45,4	70,0	13,2	1,9	14,9
[3]	131	48,7	51,3	73,2	9,5	4,3	13,1
[4]	172	45,1	54,9	78,6	<4,4	2,3	14,7
[5]	279	44,0	56,0	73,7	6,2	8,0	12,2
[6]	163	48,1	51,9	75,5	13,3	6,3	<4,9
[7]	130	43,5	56,5	75,9	7,6	6,4	10,0
[8]	140	48,7	51,3	79,8	8,2	6,7	5,3
[9]	74	51,0	49,0	56,1	>28,8	9,5	5,5
[10] Molta confiança	65	58,1	41,9	71,7	11,4	11,0	5,9
No ho sap	57	<30,0	70,0	75,8	14,6	0,0	9,6
No contesta	18	45,8	54,2	100,0	0,0	0,0	0,0
Mitjana	4,74	4,65	4,83	4,72	5,20	5,57	4,06
Desviació típica	2,76	2,88	2,63	2,74	2,95	2,76	2,51



% Horitzontals amb Jhi ²	Total	Adults					
		Home	Dona	Barcelona	Girona	Lleida	Tarragona
M ponderada	1577	48,3	51,7	74,3	9,8	5,5	10,4
M real	804	24,5	26,4	37,3	5,2	3,0	5,4
29j. La Policia.							
B: Total entrevistes M Pond	1577	48,3	51,7	74,3	9,8	5,5	10,4
B: Total entrevistes M Real	804	48,1	51,9	73,3	10,2	6,0	10,6
[0] Cap confiança	111	45,5	54,5	81,1	<3,6	4,6	10,7
[1]	47	53,9	46,1	83,4	9,5	3,3	3,8
[2]	110	38,6	61,4	78,6	9,5	4,4	7,5
[3]	91	50,3	49,7	75,5	<1,9	8,1	14,4
[4]	114	60,4	39,6	79,3	<3,2	7,3	10,3
[5]	366	47,2	52,8	77,4	9,0	5,6	8,0
[6]	188	45,4	54,6	78,3	9,4	2,2	10,1
[7]	216	47,0	53,0	65,1	>16,4	3,5	>14,9
[8]	156	55,1	44,9	72,8	12,7	7,2	7,3
[9]	70	35,5	64,5	<53,9	>19,8	>11,4	14,9
[10] Molta confiança	84	55,3	44,7	66,6	12,7	9,7	11,0
No ho sap	14	43,7	56,3	72,6	0,0	0,0	>27,4
No contesta	10	61,1	38,9	82,3	0,0	0,0	17,7
Mitjana	5,27	5,31	5,23	5,09	6,16	5,65	5,48
Desviació típica	2,61	2,60	2,62	2,59	2,41	2,78	2,61
29k. Els ajuntaments.							
B: Total entrevistes M Pond	1577	48,3	51,7	74,3	9,8	5,5	10,4
B: Total entrevistes M Real	804	48,1	51,9	73,3	10,2	6,0	10,6
[0] Cap confiança	91	55,5	44,5	74,3	5,1	1,9	>18,7
[1]	19	58,6	41,4	42,1	20,8	0,0	>37,0
[2]	98	44,6	55,4	70,1	10,9	4,5	14,5
[3]	105	48,4	51,6	70,8	11,3	4,1	13,8
[4]	175	46,0	54,0	75,8	8,6	4,5	11,0
[5]	386	45,7	54,3	78,6	<3,9	6,3	11,2
[6]	226	47,5	52,5	82,2	9,9	<2,4	<5,4
[7]	208	53,5	46,5	71,9	13,1	6,9	8,2
[8]	143	46,8	53,2	68,8	>15,9	8,3	6,9
[9]	54	45,8	54,2	58,5	>25,6	>13,4	2,5
[10] Molta confiança	39	50,5	49,5	79,9	7,8	7,9	4,5
No ho sap	26	46,0	54,0	61,4	16,7	7,5	14,5
No contesta	7	>100,0	0,0	61,0	0,0	0,0	>39,0
Mitjana	5,18	5,16	5,19	5,18	5,70	5,90	4,28
Desviació típica	2,30	2,36	2,25	2,24	2,45	2,19	2,39
29l. Els polítics.							
B: Total entrevistes M Pond	1577	48,3	51,7	74,3	9,8	5,5	10,4
B: Total entrevistes M Real	804	48,1	51,9	73,3	10,2	6,0	10,6
[0] Cap confiança	269	43,8	56,2	80,6	<1,0	3,3	>15,1
[1]	116	47,3	52,7	72,7	8,6	5,4	13,3
[2]	208	48,8	51,2	77,4	6,5	>8,8	7,3
[3]	214	50,6	49,4	80,7	6,4	<1,6	11,3
[4]	214	48,9	51,1	78,6	5,8	7,7	7,9
[5]	290	51,5	48,5	74,3	9,1	7,7	8,9
[6]	98	50,4	49,6	63,7	>19,6	7,0	9,7
[7]	58	34,4	65,6	54,0	>31,1	3,7	11,2
[8]	32	65,2	34,8	49,4	>39,1	6,1	5,5
[9]	28	34,1	65,9	<28,6	>67,5	0,0	3,9
[10] Molta confiança	15	42,0	58,0	67,4	>32,6	0,0	0,0
No ho sap	26	45,3	54,7	68,0	10,7	0,0	21,3
No contesta	10	80,2	19,8	82,7	0,0	0,0	17,3
Mitjana	3,33	3,37	3,29	3,11	5,39	3,50	2,81
Desviació típica	2,37	2,30	2,43	2,23	2,59	2,03	2,31



% Horitzontals amb Jhi ²	Total	Adults					
		Home	Dona	Barcelona	Girona	Lleida	Tarragona
M ponderada	1577	48,3	51,7	74,3	9,8	5,5	10,4
M real	804	24,5	26,4	37,3	5,2	3,0	5,4
29m. Els mitjans de comunicació.							
B: Total entrevistes M Pond	1577	48,3	51,7	74,3	9,8	5,5	10,4
B: Total entrevistes M Real	804	48,1	51,9	73,3	10,2	6,0	10,6
[0] Cap confiança	137	53,9	46,1	>89,8	<0,9	3,1	6,2
[1]	53	47,0	53,0	63,1	7,6	2,9	>26,4
[2]	130	49,6	50,4	82,1	4,5	6,0	7,4
[3]	150	49,4	50,6	80,2	<4,6	5,3	9,9
[4]	201	52,2	47,8	80,3	<4,7	6,4	8,5
[5]	414	45,6	54,4	73,4	9,3	6,7	10,7
[6]	197	48,7	51,3	70,0	>14,7	2,8	12,5
[7]	124	53,4	46,6	72,1	12,1	4,8	11,0
[8]	74	38,6	61,4	<45,3	>28,3	>13,0	13,4
[9]	41	32,9	67,1	<43,8	>45,0	3,8	7,4
[10] Molta confiança	33	41,0	59,0	71,6	17,2	5,9	5,3
No ho sap	14	42,9	57,1	86,1	0,0	0,0	13,9
No contesta	10	79,2	20,8	88,7	0,0	0,0	11,3
Mitjana	4,49	4,36	4,61	4,25	6,04	4,80	4,56
Desviació típica	2,36	2,34	2,38	2,33	2,18	2,25	2,27
30. En general com considera que funciona la nostra democràcia?							
B: Total entrevistes M Pond	1577	48,3	51,7	74,3	9,8	5,5	10,4
B: Total entrevistes M Real	804	48,1	51,9	73,3	10,2	6,0	10,6
Funciona bé i no necessita canvis	117	54,7	45,3	62,4	>22,4	4,3	10,9
Funciona bé però necessita canvis	538	45,9	54,1	71,8	10,8	6,8	10,5
No funciona bé i necessita molts canvis	502	50,7	49,3	75,3	8,0	4,6	12,1
No funciona bé i necessita un canvi total	370	47,6	52,4	80,8	<6,0	5,9	7,3
No ho sap	38	36,2	63,8	73,5	>20,7	0,0	5,8
No contesta	13	55,3	44,7	62,0	0,0	0,0	>38,0
31. Voldriem saber com li agradaria que es prenguessin les decisions polítiques en el nostre país. En una escala del 0 al 10 on 0 significa que tots els/les ciutadans/es corrents com vostè o jo hauríem de prendre directament totes les decisions i el 10 significa que els polítics han de prendre totes les decisions, on es col·locaria vostè?							
B: Total entrevistes M Pond	1577	48,3	51,7	74,3	9,8	5,5	10,4
B: Total entrevistes M Real	804	48,1	51,9	73,3	10,2	6,0	10,6
[0] Els/les ciutadans/es ho han de decidir tot	145	52,6	47,4	78,3	6,3	2,3	13,2
[1]	46	46,3	53,7	60,2	9,3	11,8	18,7
[2]	97	45,3	54,7	69,5	7,0	2,0	>21,5
[3]	165	48,8	51,2	79,8	7,0	2,1	11,1
[4]	199	48,6	51,4	70,0	>17,3	8,0	<4,7
[5]	424	45,9	54,1	76,4	9,6	>9,6	<4,4
[6]	209	55,1	44,9	62,7	9,5	3,8	>24,1
[7]	114	<33,3	>66,7	76,3	10,4	1,7	11,5
[8]	94	52,2	47,8	86,8	8,8	4,4	<0,0
[9]	31	55,3	44,7	79,9	0,0	7,2	12,8
[10] Els polítics ho han de decidir tot	18	78,1	21,9	100,0	0,0	0,0	0,0
No ho sap	25	32,1	67,9	79,5	20,5	0,0	0,0
No contesta	10	71,2	28,8	56,7	25,4	0,0	17,9
Mitjana	4,49	4,49	4,48	4,53	4,51	4,61	4,10
Desviació típica	2,30	2,38	2,23	2,36	1,93	1,85	2,39
32. En un dia feiner, quant temps passa normalment informant-se sobre temes polítics o d'actualitat?							
B: Total entrevistes M Pond	1577	48,3	51,7	74,3	9,8	5,5	10,4
B: Total entrevistes M Real	804	48,1	51,9	73,3	10,2	6,0	10,6
Gens	116	36,3	63,7	59,7	9,4	1,5	>29,5
Menys de ½ hora	332	47,5	52,5	<63,7	>14,1	5,1	>17,1
Entre ½ hora i 1 hora	457	48,2	51,8	75,3	>14,7	4,6	<5,3
Entre 1 hora i 1 ½ hores	206	49,8	50,2	78,1	5,9	6,4	9,5
Entre 1 ½ hores i 2 hores	186	55,2	44,8	79,3	6,5	7,8	6,4
Més de 2 hores	270	48,4	51,6	>85,2	<1,9	7,1	<5,8
No ho sap	6	36,5	63,5	70,4	0,0	0,0	29,6
No contesta	4	100,0	0,0	100,0	0,0	0,0	0,0



% Horitzontals amb Jhi ²	Total	Adults					
		Home	Dona	Barcelona	Girona	Lleida	Tarragona
M ponderada	1577	48,3	51,7	74,3	9,8	5,5	10,4
M real	804	24,5	26,4	37,3	5,2	3,0	5,4
33a9.i. En els últims 12 mesos, ha portat pins, samarretes o adhesius amb un missatge reivindicatiu o polític?							
B: Total entrevistes M Pond	1577	48,3	51,7	74,3	9,8	5,5	10,4
B: Total entrevistes M Real	804	48,1	51,9	73,3	10,2	6,0	10,6
Sí	278	51,4	48,6	79,9	6,4	8,1	<5,6
No	1295	47,7	52,3	73,0	10,6	5,0	11,5
No ho sap	0	0,0	0,0	0,0	0,0	0,0	0,0
No contesta	4	49,5	50,5	100,0	0,0	0,0	0,0
33b9. En concret, em podria dir si aquesta acció l'ha dut a terme en els últims dos mesos? Portar pins, samarretes o adhesius amb un missatge reivindicatiu o polític.							
B: Realitza l'activ M Pond	278	51,4	48,6	79,9	6,4	8,1	5,6
B: Realitza l'activ M Real	141	51,8	48,2	79,4	5,7	9,2	5,7
No l'he dut a terme en els últims dos mesos	19	39,3	60,7	82,3	0,0	8,3	9,4
Sí, amb més intensitat que en els mesos anteriors	199	51,0	49,0	78,5	7,1	8,5	5,8
Sí, amb la mateixa intensitat que en els mesos anteriors	58	54,9	45,1	83,1	6,2	7,1	3,6
Sí, amb menys intensitat que en els mesos anteriors	0	0,0	0,0	0,0	0,0	0,0	0,0
No ho sap	2	100,0	0,0	100,0	0,0	0,0	0,0
No contesta	0	0,0	0,0	0,0	0,0	0,0	0,0
34a. Pel que fa a la seva vida quotidiana, em podria dir amb quina freqüència fa alguna d'aquestes accions? Compra productes per raons socials, polítiques o mediambientals (productes de comerç just, d'agricultura ecològica...).							
B: Total entrevistes M Pond	1577	48,3	51,7	74,3	9,8	5,5	10,4
B: Total entrevistes M Real	804	48,1	51,9	73,3	10,2	6,0	10,6
Habitualment	116	47,6	52,4	84,7	<1,8	>13,5	<0,0
De vegades	318	46,1	53,9	77,8	7,4	7,6	7,2
Gairebé mai	91	57,8	42,2	75,2	7,5	4,4	13,0
Mai	1044	48,1	51,9	72,2	11,7	4,1	12,0
No ho sap	2	100,0	0,0	0,0	0,0	0,0	>100,0
No contesta	6	65,9	34,1	68,9	0,0	0,0	31,1
34b. Fa boicot o deixat de comprar algun producte o marca comercial per raons socials, polítiques o mediambientals.							
B: Total entrevistes M Pond	1577	48,3	51,7	74,3	9,8	5,5	10,4
B: Total entrevistes M Real	804	48,1	51,9	73,3	10,2	6,0	10,6
Habitualment	70	38,4	61,6	81,2	<0,0	>13,2	5,6
De vegades	133	53,9	46,1	79,6	5,4	>12,1	<2,9
Gairebé mai	78	39,3	60,7	73,9	11,1	2,7	12,3
Mai	1288	48,7	51,3	73,5	10,8	4,6	11,1
No ho sap	2	100,0	0,0	0,0	0,0	0,0	>100,0
No contesta	6	65,0	35,0	69,3	0,0	0,0	30,7
34d. Decideix què menjar o què no menjar per raons socials, polítiques o mediambientals.							
B: Total entrevistes M Pond	1577	48,3	51,7	74,3	9,8	5,5	10,4
B: Total entrevistes M Real	804	48,1	51,9	73,3	10,2	6,0	10,6
Habitualment	74	47,0	53,0	82,7	<0,0	7,6	9,7
De vegades	173	57,9	42,1	81,1	7,0	6,5	<5,5
Gairebé mai	96	36,2	63,8	77,2	6,3	2,2	14,3
Mai	1230	48,0	52,0	72,5	11,1	5,5	10,9
No ho sap	2	0,0	100,0	100,0	0,0	0,0	0,0
No contesta	2	100,0	0,0	100,0	0,0	0,0	0,0
35. En concret, a les darreres eleccions al Parlament de Catalunya del 27 de setembre de 2015, què va fer vostè?							
B: Total entrevistes M Pond	1577	48,3	51,7	74,3	9,8	5,5	10,4
B: Total entrevistes M Real	804	48,1	51,9	73,3	10,2	6,0	10,6
No va votar perquè no va poder	242	49,5	50,5	68,9	>14,9	6,6	9,7
Va decidir no votar perquè no va voler	183	55,8	44,2	68,8	14,3	<1,9	15,0
Va votar	1097	47,1	52,9	76,5	<7,4	6,1	10,0
No ho sap	24	60,0	40,0	84,6	0,0	0,0	15,4
No contesta	32	29,6	70,4	63,9	>36,1	0,0	0,0

% Horitzontals amb Jhi ²	Total		Adults				
		Home	Dona	Barcelona	Girona	Lleida	Tarragona
M ponderada	1577	48,3	51,7	74,3	9,8	5,5	10,4
M real	804	24,5	26,4	37,3	5,2	3,0	5,4
35.1. Per què?							
B: No va poder M Pond	242	49,5	50,5	68,9	14,9	6,6	9,7
B: No va poder M Real	127	47,2	52,8	65,4	16,5	6,3	11,8
No tenia dret a votar perquè no havia complert els 18 anys	11	62,3	37,7	100,0	0,0	0,0	0,0
No tenia dret a votar perquè no tenia la ciutadania espanyola	126	48,8	51,2	60,4	11,9	10,4	>17,3
Per motius familiars, de salut o de treball	50	47,5	52,5	69,0	21,9	5,6	3,5
No hi era	48	50,6	49,4	78,9	21,1	0,0	<0,0
No ho sap	2	0,0	100,0	100,0	0,0	0,0	0,0
No contesta	6	65,3	34,7	100,0	0,0	0,0	0,0
35.2. Per què?							
B: No va voler M Pond	183	55,8	44,2	68,8	14,3	1,9	15,0
B: No va voler M Real	92	54,3	45,7	67,4	15,2	2,2	15,2
Perquè va preferir fer alguna altra cosa	65	60,5	39,5	72,0	10,3	0,0	17,8
Perquè no hi havia cap opció que el satisfés, no se sent	57	51,0	49,0	68,2	18,8	0,0	13,0
Com a forma de protesta contra els polítics i el sistema	43	50,8	49,2	57,5	14,9	>8,1	19,6
Perquè ja sabia qui guanyaria i el seu vot no hauria servit	11	54,7	45,3	89,6	10,4	0,0	0,0
No ho sap	5	76,9	23,1	76,9	23,1	0,0	0,0
No contesta	2	100,0	0,0	100,0	0,0	0,0	0,0
35z. I em podria dir a quin partit o coalició va votar en aquestes eleccions?							
B: Va votar M Pond	1097	47,1	52,9	76,5	7,4	6,1	10,0
B: Va votar M Real	558	47,5	52,5	76,0	7,5	6,8	9,7
PPC	52	60,3	39,7	73,4	6,9	4,3	15,5
ERC	143	51,5	48,5	76,0	8,0	8,9	7,1
PSC	146	<33,5	>66,5	75,6	<2,5	8,4	13,5
ICV - EUiA	16	23,3	76,7	76,7	0,0	0,0	23,3
Cs	86	54,9	45,1	71,9	9,1	3,0	15,9
CUP	55	45,4	54,6	82,0	5,0	2,8	10,2
Podemos	61	56,7	43,3	79,1	13,8	3,5	3,6
Junts pel Sí	177	53,8	46,2	>90,6	<1,0	5,1	<3,3
Catalunya sí que es pot	45	60,0	40,0	74,1	0,0	12,6	13,3
PDeCAT	30	49,0	51,0	57,0	>18,4	>18,3	6,3
PACMA	10	19,7	80,3	78,4	0,0	0,0	21,6
Altres partits	15	64,0	36,0	53,4	8,6	>24,2	13,8
Nul, en blanc	10	<0,0	>100,0	100,0	0,0	0,0	0,0
No ho sap	53	<26,4	>73,6	85,2	<0,0	0,0	14,8
No contesta	198	45,4	54,6	66,8	>17,6	5,1	10,5
35z. I em podria dir a quin partit o coalició va votar en aquestes eleccions? Cens							
B: Total entrevistes M Pond	1577	48,3	51,7	74,3	9,8	5,5	10,4
B: Total entrevistes M Real	804	48,1	51,9	73,3	10,2	6,0	10,6
PPC	52	60,3	39,7	73,4	6,9	4,3	15,5
ERC	143	51,5	48,5	76,0	8,0	8,9	7,1
PSC	146	<33,5	>66,5	75,6	<2,5	8,4	13,5
ICV - EUiA	16	23,3	76,7	76,7	0,0	0,0	23,3
Cs	86	54,9	45,1	71,9	9,1	3,0	15,9
CUP	55	45,4	54,6	82,0	5,0	2,8	10,2
Podemos	61	56,7	43,3	79,1	13,8	3,5	3,6
Junts pel Sí	177	53,8	46,2	>90,6	<1,0	5,1	<3,3
Catalunya sí que es pot	45	60,0	40,0	74,1	<0,0	>12,6	13,3
PDeCAT	30	49,0	51,0	57,0	18,4	>18,3	6,3
Altres partits	25	46,3	53,7	63,4	5,2	14,5	16,9
Nul, en blanc	10	<0,0	>100,0	100,0	0,0	0,0	0,0
No va votar	425	52,2	47,8	68,9	>14,6	4,6	12,0
No ho sap	77	36,7	63,3	85,0	<0,0	<0,0	15,0
No contesta	230	43,2	56,8	66,4	>20,1	4,4	9,1



% Horitzontals amb Jhi ²	Total	Adults					
		Home	Dona	Barcelona	Girona	Lleida	Tarragona
M ponderada	1577	48,3	51,7	74,3	9,8	5,5	10,4
M real	804	24,5	26,4	37,3	5,2	3,0	5,4
37a. Amb quina freqüència penja continguts o compartir enllaços amb contingut polític o social a través de Facebook, Twitter, altres xarxes socials o grups de whatsapp?							
B: Total entrevistes M Pond	1577	48,3	51,7	74,3	9,8	5,5	10,4
B: Total entrevistes M Real	804	48,1	51,9	73,3	10,2	6,0	10,6
Habitualment	126	51,8	48,2	83,4	9,4	4,4	<2,8
De vegades	289	50,8	49,2	81,2	<4,9	7,2	6,7
Gairebé mai	147	55,1	44,9	83,0	7,8	3,4	5,8
Mai	1005	46,1	53,9	69,8	11,6	5,5	>13,0
No ho sap	4	52,7	47,3	52,7	0,0	0,0	>47,3
No contesta	6	66,3	33,7	100,0	0,0	0,0	0,0
37aa. En concret, em podria dir si aquesta acció l'ha duta a terme en els últims dos mesos?							
B: Sí últims 12m M Pond	415	51,1	48,9	81,9	6,3	6,3	5,5
B: Sí últims 12m M Real	212	51,4	48,6	81,1	6,1	7,1	5,7
No l'he duta a terme en els últims dos mesos	15	38,1	61,9	63,8	>36,2	0,0	0,0
Sí, amb més intensitat que en els mesos anteriors	301	48,8	51,2	85,5	4,3	5,6	4,6
Sí, amb la mateixa intensitat que en els mesos anteriors	91	65,4	34,6	73,6	8,4	8,1	9,9
Sí, amb menys intensitat que en els mesos anteriors	8	<0,0	>100,0	73,9	0,0	>26,1	0,0
No ho sap	0	0,0	0,0	0,0	0,0	0,0	0,0
No contesta	0	0,0	0,0	0,0	0,0	0,0	0,0
37b. Amb quina freqüència fa comentaris en fòrums d'internet o a les xarxes socials (Facebook, twitter, youtube...) sobre temes socials o polítics?							
B: Total entrevistes M Pond	1577	48,3	51,7	74,3	9,8	5,5	10,4
B: Total entrevistes M Real	804	48,1	51,9	73,3	10,2	6,0	10,6
Habitualment	98	56,4	43,6	87,2	7,4	3,6	<1,8
De vegades	240	45,6	54,4	76,9	7,5	5,6	10,1
Gairebé mai	161	55,5	44,5	>90,7	<2,8	3,2	<3,2
Mai	1070	47,1	52,9	70,0	11,7	6,1	12,3
No ho sap	2	0,0	100,0	0,0	0,0	0,0	>100,0
No contesta	6	66,3	33,7	100,0	0,0	0,0	0,0
37ba. En concret, em podria dir si aquesta acció l'ha duta a terme en els últims dos mesos?							
B: Sí últims 12m M Pond	338	48,7	51,3	79,9	7,5	5,0	7,7
B: Sí últims 12m M Real	170	48,8	51,2	80,0	7,1	5,3	7,6
No l'he duta a terme en els últims dos mesos	13	27,9	72,1	57,9	>42,1	0,0	0,0
Sí, amb més intensitat que en els mesos anteriors	238	47,1	52,9	84,5	5,1	3,6	6,9
Sí, amb la mateixa intensitat que en els mesos anteriors	75	62,3	37,7	71,0	8,1	8,2	12,7
Sí, amb menys intensitat que en els mesos anteriors	10	20,6	79,4	61,7	16,0	>22,3	0,0
No ho sap	2	0,0	100,0	100,0	0,0	0,0	0,0
No contesta	0	0,0	0,0	0,0	0,0	0,0	0,0
37c. Amb quina freqüència anima a altres persones a participar en accions polítiques o reivindicacions socials a través de Facebook, Twitter o altres xarxes socials o grups de whatsapp?							
B: Total entrevistes M Pond	1577	48,3	51,7	74,3	9,8	5,5	10,4
B: Total entrevistes M Real	804	48,1	51,9	73,3	10,2	6,0	10,6
Habitualment	56	51,9	48,1	84,9	<0,0	>11,9	3,2
De vegades	160	56,1	43,9	83,6	6,0	3,2	7,3
Gairebé mai	138	44,8	55,2	88,5	5,1	3,6	<2,9
Mai	1212	47,5	52,5	71,2	11,4	5,8	11,7
No ho sap	6	69,4	30,6	37,8	0,0	0,0	>62,2
No contesta	6	33,7	66,3	68,0	0,0	0,0	32,0

% Horitzontals amb Jhi ²	Total	Adults					
		Home	Dona	Barcelona	Girona	Lleida	Tarragona
M ponderada	1577	48,3	51,7	74,3	9,8	5,5	10,4
M real	804	24,5	26,4	37,3	5,2	3,0	5,4
37ca. En concret, em podria dir si aquesta acció l'ha duta a terme en els últims dos mesos?							
B: Sí últims 12m M Pond	216	55,0	45,0	83,9	4,4	5,4	6,2
B: Sí últims 12m M Real	110	54,5	45,5	82,7	4,5	6,4	6,4
No l'he duta a terme en els últims dos mesos	4	51,9	48,1	100,0	0,0	0,0	0,0
Sí, amb més intensitat que en els mesos anteriors	166	54,6	45,4	85,0	2,1	7,0	5,8
Sí, amb la mateixa intensitat que en els mesos anteriors	43	59,3	40,7	77,3	>13,9	0,0	8,8
Sí, amb menys intensitat que en els mesos anteriors	2	0,0	100,0	100,0	0,0	0,0	0,0
No ho sap	0	0,0	0,0	0,0	0,0	0,0	0,0
No contesta	0	0,0	0,0	0,0	0,0	0,0	0,0
37g. Amb quina freqüència signa petició o s'ha adherit a alguna campanya o a un manifest a través d'internet?							
B: Total entrevistes M Pond	1577	48,3	51,7	74,3	9,8	5,5	10,4
B: Total entrevistes M Real	804	48,1	51,9	73,3	10,2	6,0	10,6
Habitualment	81	49,6	50,4	83,8	3,3	>10,6	<2,2
De vegades	221	48,7	51,3	83,7	<5,2	3,5	7,6
Gairebé mai	148	52,6	47,4	82,8	<4,8	3,9	8,5
Mai	1113	47,5	52,5	70,4	>12,0	5,8	11,8
No ho sap	8	24,2	75,8	76,6	0,0	0,0	23,4
No contesta	8	74,7	25,3	100,0	0,0	0,0	0,0
37ga. En concret, em podria dir si aquesta acció l'ha duta a terme en els últims dos mesos?							
B: Sí últims 12m M Pond	302	49,0	51,0	83,7	4,7	5,4	6,1
B: Sí últims 12m M Real	153	49,0	51,0	83,7	4,6	5,9	5,9
No l'he duta a terme en els últims dos mesos	17	65,7	34,3	81,1	7,6	0,0	11,3
Sí, amb més intensitat que en els mesos anteriors	185	50,7	49,3	86,8	3,4	7,7	<2,2
Sí, amb la mateixa intensitat que en els mesos anteriors	96	44,8	55,2	77,6	6,9	2,2	>13,2
Sí, amb menys intensitat que en els mesos anteriors	4	0,0	100,0	100,0	0,0	0,0	0,0
No ho sap	0	0,0	0,0	0,0	0,0	0,0	0,0
No contesta	0	0,0	0,0	0,0	0,0	0,0	0,0
38a. En els últims 12 mesos ha participat en un debat o procés participatiu organitzat pel seu ajuntament sobre temes relacionats amb el seu poble o ciutat?							
B: Total entrevistes M Pond	1577	48,3	51,7	74,3	9,8	5,5	10,4
B: Total entrevistes M Real	804	48,1	51,9	73,3	10,2	6,0	10,6
Sí	119	42,9	57,1	75,0	<2,6	>14,1	8,3
No	1426	48,7	51,3	74,3	10,3	4,9	10,6
No ho sap	27	46,9	53,1	66,4	20,0	0,0	13,6
No contesta	6	66,3	33,7	100,0	0,0	0,0	0,0
38b. I en algun procés organitzat per la Generalitat?							
B: Total entrevistes M Pond	1577	48,3	51,7	74,3	9,8	5,5	10,4
B: Total entrevistes M Real	804	48,1	51,9	73,3	10,2	6,0	10,6
Sí	109	51,0	49,0	87,7	<3,7	1,4	7,1
No	1454	48,2	51,8	73,0	10,4	5,9	10,7
No ho sap	8	51,0	49,0	100,0	0,0	0,0	0,0
No contesta	6	32,5	67,5	100,0	0,0	0,0	0,0
39. Amb qui viu?							
B: Total entrevistes M Pond	1577	48,3	51,7	74,3	9,8	5,5	10,4
B: Total entrevistes M Real	804	48,1	51,9	73,3	10,2	6,0	10,6
Sol/a	255	<36,8	>63,2	72,9	>14,2	3,5	9,5
Amb la parella	545	>56,7	<43,3	73,8	<7,1	>7,9	11,3
Sol/a amb fills/fillastres	117	<21,5	>78,5	83,9	6,4	4,3	5,3
Amb la parella i fills/fillastres	496	47,6	52,4	74,2	10,9	<3,0	11,9
Amb els pares i/o altres familiars o tutors/es	98	57,1	42,9	66,7	14,4	8,5	10,4
Amb amics/gues o coneguts/des (emancipat/ada)	59	>68,0	<32,0	81,6	7,2	11,2	<0,0
Altres	3	0,0	100,0	56,8	0,0	0,0	43,2
No ho sap	2	0,0	100,0	0,0	0,0	0,0	>100,0
No contesta	2	100,0	0,0	100,0	0,0	0,0	0,0



% Horitzontals amb Jhi ²	Total	Adults					
		Home	Dona	Barcelona	Girona	Lleida	Tarragona
M ponderada	1577	48,3	51,7	74,3	9,8	5,5	10,4
M real	804	24,5	26,4	37,3	5,2	3,0	5,4
*Emancipació							
B: Total entrevistes M Pond	1573	48,3	51,7	74,3	9,8	5,5	10,3
B: Total entrevistes M Real	802	48,1	51,9	73,3	10,2	6,0	10,5
Emancipat	1492	47,9	52,1	74,7	9,4	5,4	10,4
No emancipat	82	55,7	44,3	68,1	>17,2	6,8	7,9
39a. Quants/es fills/es té?							
B: Viu amb fills/es M Pond	617	42,4	57,6	76,0	10,0	3,2	10,8
B: Viu amb fills/es M Real	317	42,3	57,7	74,8	10,4	3,8	11,0
Cap	6	65,8	34,2	100,0	0,0	0,0	0,0
1	222	42,7	57,3	76,1	12,1	4,6	7,2
2	284	42,8	57,2	78,5	7,3	2,7	11,5
3 o més	103	39,8	60,2	66,8	13,5	2,1	>17,6
No contesta	2	0,0	100,0	100,0	0,0	0,0	0,0
Mitjana	1,83	1,80	1,85	1,80	1,81	1,60	2,09
Desviació típica	0,84	0,81	0,87	0,84	0,84	0,69	0,86
39b. I d'aquests, quants/es tenen menys de 12 anys?							
B: Viu amb fills/es M Pond	611	42,1	57,9	75,7	10,1	3,3	10,9
B: Viu amb fills/es M Real	314	42,0	58,0	74,5	10,5	3,8	11,1
Cap	276	41,4	58,6	81,2	7,0	3,4	8,3
1	202	40,9	59,1	68,3	11,8	4,2	>15,7
2	113	46,5	53,5	73,4	14,1	1,9	10,5
3 o més	18	43,5	56,5	86,8	13,2	0,0	0,0
No contesta	2	0,0	100,0	100,0	0,0	0,0	0,0
Mitjana	0,79	0,82	0,77	0,76	1,02	0,64	0,83
Desviació típica	0,85	0,86	0,84	0,86	0,86	0,68	0,71
40. Aproximadament, quantes hores a la setmana dedica vostè personalment a les tasques domèstiques incloent, si és el cas, la cura de fills/es i de persones dependents? Tasques com ara: cuinar, fregar els plats, netejar, anar a comprar, ocupar-se de la roba...							
B: Total entrevistes M Pond	1577	48,3	51,7	74,3	9,8	5,5	10,4
B: Total entrevistes M Real	804	48,1	51,9	73,3	10,2	6,0	10,6
0 a 10 hores	692	>67,3	<32,7	71,3	>14,5	3,9	10,3
De 11 a 25 hores	560	<40,6	>59,4	75,8	7,6	6,5	10,0
De 26 a 50 hores	255	<20,7	>79,3	80,3	<2,9	6,9	9,9
De 50 a 75 hores	27	<17,4	>82,6	58,1	4,8	13,8	>23,3
75 hores i més	13	32,2	67,8	62,1	21,3	16,6	0,0
No contesta	31	<23,6	76,4	82,4	0,0	0,0	17,6
Mitjana	16,75	11,51	21,75	16,79	12,60	22,79	17,17
Desviació típica	15,10	11,32	16,50	14,06	15,36	23,66	15,06
41. On ha nascut?							
B: Total entrevistes M Pond	1577	48,3	51,7	74,3	9,8	5,5	10,4
B: Total entrevistes M Real	804	48,1	51,9	73,3	10,2	6,0	10,6
A Catalunya	913	48,9	51,1	72,3	10,2	6,8	10,7
A la resta d'Espanya	400	45,1	54,9	80,1	7,3	<2,6	9,9
En un altre país	264	51,2	48,8	72,3	12,2	5,5	10,1
No contesta	0	0,0	0,0	0,0	0,0	0,0	0,0
41a. A quina edat va arribar a Catalunya per quedar-se?							
B: Neix altres ccaa M Pond	400	45,1	54,9	80,1	7,3	2,6	9,9
B: Neix altres ccaa M Real	195	43,6	56,4	80,0	8,2	3,1	8,7
De 0 a 4 anys	55	38,7	61,3	93,2	<0,0	2,5	4,2
De 5 a 9 anys	46	43,4	56,6	66,9	10,8	4,2	18,2
De 10 a 14 anys	72	51,2	48,8	67,7	>17,5	5,6	9,3
De 15 a 19 anys	79	44,3	55,7	77,6	7,6	1,5	13,3
De 20 a 24 anys	73	42,8	57,2	87,6	3,9	0,0	8,6
De 25 a 29 anys	34	37,7	62,3	91,2	8,8	0,0	0,0
De 30 a 49 anys	18	44,8	55,2	68,4	0,0	>10,7	20,9
De 50 a 64 anys	6	32,1	67,9	67,9	0,0	0,0	32,1
65 anys o més	0	0,0	0,0	0,0	0,0	0,0	0,0
No contesta	17	76,7	23,3	100,0	0,0	0,0	0,0



% Horitzontals amb Jhi ²	Total	Adults					
		Home	Dona	Barcelona	Girona	Lleida	Tarragona
M ponderada	1577	48,3	51,7	74,3	9,8	5,5	10,4
M real	804	24,5	26,4	37,3	5,2	3,0	5,4
42a. I on va néixer el seu pare?							
B: Total entrevistes M Pond	1577	48,3	51,7	74,3	9,8	5,5	10,4
B: Total entrevistes M Real	804	48,1	51,9	73,3	10,2	6,0	10,6
A Catalunya	536	47,8	52,2	72,0	9,9	>8,2	9,9
A la resta d'Espanya	763	48,5	51,5	77,4	8,3	<3,5	10,8
En un altre país	272	48,7	51,3	70,8	>14,1	5,3	9,8
No contesta	7	48,1	51,9	54,6	0,0	21,2	24,2
42b. I la seva mare?							
B: Total entrevistes M Pond	1577	48,3	51,7	74,3	9,8	5,5	10,4
B: Total entrevistes M Real	804	48,1	51,9	73,3	10,2	6,0	10,6
A Catalunya	562	46,2	53,8	70,2	11,1	>9,5	9,2
A la resta d'Espanya	739	48,9	51,1	78,8	<7,5	<2,6	11,1
En un altre país	274	51,4	48,6	71,0	13,3	5,3	10,4
No contesta	2	0,0	100,0	0,0	0,0	0,0	>100,0
43a. Quin diria que és el nivell d'estudis del seu pare?							
B: Total entrevistes M Pond	1577	48,3	51,7	74,3	9,8	5,5	10,4
B: Total entrevistes M Real	804	48,1	51,9	73,3	10,2	6,0	10,6
Sense estudis o primària incompleta	401	48,4	51,6	<63,9	11,1	>8,1	>16,9
Primària	605	46,6	53,4	74,5	11,9	4,8	8,8
Secundària	340	52,2	47,8	81,2	6,7	5,0	7,1
Estudis universitaris	171	45,6	54,4	86,7	<3,7	3,1	6,5
No ho sap/No contesta	59	50,6	49,4	66,5	15,4	5,2	12,9
43b. I el de seva mare?							
B: Total entrevistes M Pond	1577	48,3	51,7	74,3	9,8	5,5	10,4
B: Total entrevistes M Real	804	48,1	51,9	73,3	10,2	6,0	10,6
Sense estudis o primària incompleta	451	48,7	51,3	<65,6	11,5	>7,7	>15,2
Primària	702	48,3	51,7	76,8	9,2	4,7	9,3
Secundària	282	48,4	51,6	76,9	9,5	4,9	8,7
Estudis universitaris	104	48,1	51,9	90,6	4,1	3,6	<1,8
No ho sap/No contesta	38	43,6	56,4	67,4	19,3	4,1	9,3
P44a. Em podria dir quina és la feina del seu pare o, en el cas que ja no treballi o no sigui viu, a què es dedicava?							
B: Total entrevistes M Pond	1577	48,3	51,7	74,3	9,8	5,5	10,4
B: Total entrevistes M Real	804	48,1	51,9	73,3	10,2	6,0	10,6
Artesans/es i treballadors/es qualificats d'indústries manufactureres, construcció i mineria	392	47,9	52,1	74,3	7,4	6,4	11,9
Treballadors/es qualificats/ades agraris i de la pesca	254	<39,6	60,4	<57,5	>18,4	>13,7	10,4
Tècnics de serveis	168	51,9	48,1	76,5	<5,0	4,3	14,1
Operadors de maquinària	149	54,9	45,1	82,1	<4,5	4,0	9,4
Tècnics i professionals científics i intel·lectuals	115	39,1	60,9	80,8	<0,0	8,7	10,5
Tècnics/tècniques i professionals de suport	103	44,8	55,2	82,5	7,4	2,1	8,0
Empleats/des de tipus administratiu	90	49,3	50,7	84,6	8,1	<0,0	7,4
Direcció de les empreses i de les administracions públiques	67	59,2	40,8	91,9	<0,0	0,0	8,1
Treballadors/es no qualificats/des	55	61,1	38,9	83,0	3,8	0,0	13,2
Forces armades	20	59,9	40,1	91,2	8,8	0,0	0,0
No classificables	2	0,0	100,0	100,0	0,0	0,0	0,0
Encara no ha treballat mai	0	0,0	0,0	0,0	0,0	0,0	0,0
No ho sap	74	46,6	53,4	64,8	>28,0	2,1	5,1
No contesta	89	55,7	44,3	61,5	>27,5	<0,0	11,0

% Horitzontals amb Jhi ²	Total	Adults					
		Home	Dona	Barcelona	Girona	Lleida	Tarragona
M ponderada	1577	48,3	51,7	74,3	9,8	5,5	10,4
M real	804	24,5	26,4	37,3	5,2	3,0	5,4
P44b. I de la seva mare, quina és la seva feina o quina va ser la seva última feina?							
B: Total entrevistes M Pond	1577	48,3	51,7	74,3	9,8	5,5	10,4
B: Total entrevistes M Real	804	48,1	51,9	73,3	10,2	6,0	10,6
Mestressa de casa	726	52,9	47,1	75,4	8,0	6,6	10,0
Tècnics de serveis	166	38,9	61,1	68,0	8,1	6,3	>17,6
Treballadors/es no qualificats/des	155	40,9	59,1	71,8	8,6	7,3	12,4
Artesans/es i treballadors/es qualificats d'indústries manufactureres, construcció i mineria	119	37,8	62,2	81,1	<1,3	3,4	14,2
Tècnics i professionals científics i intel·lectuals	84	47,5	52,5	>94,2	3,3	2,5	<0,0
Operadors de maquinària	48	40,7	59,3	85,8	10,1	4,1	<0,0
Empleats/des de tipus administratiu	47	62,0	38,0	88,2	<0,0	7,9	3,9
Treballadors/es qualificats/ades agraris i de la pesca	39	51,2	48,8	65,3	6,2	8,3	20,2
Tècnics/tècniques i professionals de suport	24	58,2	41,8	91,0	0,0	9,0	0,0
Direcció de les empreses i de les administracions públiques	11	31,6	68,4	68,4	0,0	0,0	>31,6
No classificables	6	33,4	66,6	100,0	0,0	0,0	0,0
Forces armades	0	0,0	0,0	0,0	0,0	0,0	0,0
No ho sap	69	50,8	49,2	<40,9	>47,9	0,0	11,2
No contesta	83	50,4	49,6	63,6	>30,7	<0,0	5,7
45. Quina diries que és/era la classe social dels teus pares?							
B: Total entrevistes M Pond	1577	48,3	51,7	74,3	9,8	5,5	10,4
B: Total entrevistes M Real	804	48,1	51,9	73,3	10,2	6,0	10,6
Alta	24	56,0	44,0	80,9	13,5	0,0	5,6
Mitjana-alta	142	41,8	58,2	85,7	<2,2	4,6	7,6
Mitjana	565	51,7	48,3	78,3	9,5	<2,8	9,4
Mitjana-baixa	523	47,3	52,7	<65,2	>13,4	>10,3	11,1
Baixa	290	46,9	53,1	75,6	6,6	3,7	14,0
No ho sap	27	45,1	54,9	82,0	18,0	0,0	0,0
No contesta	6	33,2	66,8	100,0	0,0	0,0	0,0
46. I quina diries que és la teva classe social actualment?							
B: Total entrevistes M Pond	1577	48,3	51,7	74,3	9,8	5,5	10,4
B: Total entrevistes M Real	804	48,1	51,9	73,3	10,2	6,0	10,6
Alta	5	0,0	100,0	74,1	0,0	>25,9	0,0
Mitjana-alta	172	51,3	48,7	65,4	8,5	>17,2	8,9
Mitjana	709	49,7	50,3	76,8	11,7	<2,0	9,5
Mitjana-baixa	498	47,3	52,7	74,0	8,7	6,2	11,1
Baixa	166	43,1	56,9	70,7	7,1	6,6	>15,6
No ho sap	20	49,4	50,6	91,1	8,9	0,0	0,0
No contesta	6	65,4	34,6	100,0	0,0	0,0	0,0
47a. En els darrers tres anys ha hagut de recórrer a l'ajuda econòmica de familiars?							
B: Total entrevistes M Pond	1577	48,3	51,7	74,3	9,8	5,5	10,4
B: Total entrevistes M Real	804	48,1	51,9	73,3	10,2	6,0	10,6
Sí	307	49,2	50,8	71,0	10,8	6,8	11,4
No	1260	48,3	51,7	75,4	9,4	5,2	10,0
No ho sap	0	0,0	0,0	0,0	0,0	0,0	0,0
No contesta	10	19,0	81,0	37,9	27,0	0,0	>35,1
47b. En els darrers tres anys ha perdut la feina / no ha pogut trobar feina en cas que n'estigués buscant?							
B: Menors 64 anys M Pond	1130	49,9	50,1	73,6	10,0	5,4	10,9
B: Menors 64 anys M Real	577	49,4	50,6	72,6	10,4	6,1	10,9
Sí	255	52,6	47,4	71,1	12,7	6,7	9,6
No	869	49,2	50,8	74,4	9,3	5,1	11,2
No ho sap	0	0,0	0,0	0,0	0,0	0,0	0,0
No contesta	6	34,8	65,2	68,9	0,0	0,0	31,1

% Horitzontals amb Jhi ²	Total	Adults					
		Home	Dona	Barcelona	Girona	Lleida	Tarragona
M ponderada	1577	48,3	51,7	74,3	9,8	5,5	10,4
M real	804	24,5	26,4	37,3	5,2	3,0	5,4
P49. Pot indicar-me quina és la seva llengua? Ens referim a quina és la llengua que vostè considera com a pròpia.							
B: Total entrevistes M Pond	1577	48,3	51,7	74,3	9,8	5,5	10,4
B: Total entrevistes M Real	804	48,1	51,9	73,3	10,2	6,0	10,6
Català (valencià / balear)	590	46,4	53,6	72,8	9,0	>8,3	9,9
Castellà	702	48,4	51,6	76,8	9,5	<2,6	11,0
Totes dues igual: català (valencià / balear) i castellà	156	48,8	51,2	77,1	10,0	5,6	7,3
Aranès	0	0,0	0,0	0,0	0,0	0,0	0,0
Altres llengües o altres combinacions	127	56,9	43,1	64,9	14,9	8,2	12,0
No ho sap	0	0,0	0,0	0,0	0,0	0,0	0,0
No contesta	2	0,0	100,0	0,0	0,0	0,0	>100,0
P50. Recorda quina llengua va parlar primer vostè, a casa, quan era petit?							
B: Total entrevistes M Pond	1577	48,3	51,7	74,3	9,8	5,5	10,4
B: Total entrevistes M Real	804	48,1	51,9	73,3	10,2	6,0	10,6
Català (valencià / balear)	496	47,1	52,9	71,4	9,1	>9,2	10,3
Castellà	837	48,8	51,2	76,7	9,7	<3,0	10,6
Totes dues igual: català (valencià / balear) i castellà	88	44,1	55,9	87,4	<1,5	4,7	6,5
Aranès	0	0,0	0,0	0,0	0,0	0,0	0,0
Altres llengües o altres combinacions	151	52,9	47,1	63,2	>18,0	7,8	11,1
No ho sap	4	49,9	50,1	100,0	0,0	0,0	0,0
No contesta	2	0,0	100,0	0,0	0,0	0,0	>100,0
P51. Pot indicar-me quina és la seva llengua habitual? Ens referim a la llengua que parla més sovint.							
B: Total entrevistes M Pond	1577	48,3	51,7	74,3	9,8	5,5	10,4
B: Total entrevistes M Real	804	48,1	51,9	73,3	10,2	6,0	10,6
Català (valencià / balear)	559	48,4	51,6	71,0	8,1	>10,4	10,5
Castellà	694	48,8	51,2	75,4	12,0	<2,7	9,9
Totes dues igual: català (valencià / balear) i castellà	248	45,2	54,8	80,0	8,0	2,7	9,2
Aranès	0	0,0	0,0	0,0	0,0	0,0	0,0
Altres llengües o altres combinacions	72	53,3	46,7	70,6	8,4	4,2	16,7
No ho sap	2	100,0	0,0	100,0	0,0	0,0	0,0
No contesta	2	0,0	100,0	0,0	0,0	0,0	>100,0



6.3. Valors absoluts

	Total	Home	Dona	Adults			
Valors absoluts				Barcelona	Girona	Lleida	Tarragona
M ponderada	1577	762	815	1172	155	87	164
M real	804	387	417	589	82	48	85
<hr/>							
Província							
M ponderada	1577	762	815	1172	155	87	164
M real	804	387	417	589	82	48	85
<hr/>							
Barcelona	1172	560	612	1172	0	0	0
Girona	155	76	79	0	155	0	0
Lleida	87	45	42	0	0	87	0
Tarragona	164	81	83	0	0	0	164
<hr/>							
Grandària de municipi							
B: Total entrevistes M Pond	1577	762	815	1172	155	87	164
B: Total entrevistes M Real	804	387	417	589	82	48	85
<2.000 habitants	49	25	24	12	11	17	9
2.001-10.000 habitants	211	101	110	102	35	31	42
10.001-50.000 habitants	453	224	230	283	91	14	66
50.001-150.000 habitants	310	147	163	221	18	25	47
150.001-1.000.000 habitants	193	98	96	193	0	0	0
>1.000.000 habitants	360	168	192	360	0	0	0
<hr/>							
Comarca							
B: Total entrevistes M Pond	1577	762	815	1172	155	87	164
B: Total entrevistes M Real	804	387	417	589	82	48	85
Alt Camp	21	14	7	0	0	0	21
Alt Empordà	74	36	38	0	74	0	0
Alt Penedès	6	4	2	6	0	0	0
Bages	54	28	26	54	0	0	0
Baix Camp	39	16	23	0	0	0	39
Baix Ebre	3	3	0	0	0	0	3
Baix Empordà	34	20	14	0	34	0	0
Baix Llobregat	232	107	124	232	0	0	0
Baix Penedès	23	12	11	0	0	0	23
Barcelonès	473	225	248	473	0	0	0
Garraf	22	11	12	22	0	0	0
Gironès	18	6	12	0	18	0	0
Maresme	79	37	42	79	0	0	0
Montsià	16	6	11	0	0	0	16
Osona	47	21	26	47	0	0	0
Pallars Jussà	11	4	7	0	0	11	0
Pla d'Urgell	24	15	10	0	0	24	0
Priorat	2	0	2	0	0	0	2
Ripollès	7	2	5	0	7	0	0
Segarra	9	6	3	0	0	9	0
Segrià	25	9	16	0	0	25	0
Selva	22	11	11	0	22	0	0
Tarragonès	57	31	26	0	0	0	57
Terra Alta	2	0	2	0	0	0	2
Urgell	18	11	7	0	0	18	0
Vallès Occidental	140	70	70	140	0	0	0
Vallès Oriental	119	56	63	119	0	0	0
<hr/>							
Sexe							
B: Total entrevistes M Pond	1577	762	815	1172	155	87	164
B: Total entrevistes M Real	804	387	417	589	82	48	85
Home	762	762	0	560	76	45	81
Dona	815	0	815	612	79	42	83
<hr/>							
Grups d'edat							
B: Total entrevistes M Pond	1577	762	815	1172	155	87	164
B: Total entrevistes M Real	804	387	417	589	82	48	85
De 16 a 24 anys	0	0	0	0	0	0	0
De 25 a 34 anys	175	81	94	142	13	5	14
De 35 a 49 anys	569	299	271	410	61	36	64
De 50 a 64 anys	422	208	213	312	43	21	45
Més de 64 anys	411	174	237	309	38	24	41



Valors absoluts	Total	Adults					
		Home	Dona	Barcelona	Girona	Lleida	Tarragona
M ponderada	1577	762	815	1172	155	87	164
M real	804	387	417	589	82	48	85
F.01. Estic trucant a un domicili particular?							
B: Total entrevistes M Pond	1577	762	815	1172	155	87	164
B: Total entrevistes M Real	804	387	417	589	82	48	85
Sí	1577	762	815	1172	155	87	164
No	0	0	0	0	0	0	0
Prefereix que li faci les preguntes en català o en castellà?							
B: Total entrevistes M Pond	1577	762	815	1172	155	87	164
B: Total entrevistes M Real	804	387	417	589	82	48	85
Català	642	317	325	504	60	59	19
Castellà	838	400	437	625	92	28	93
Indiferent	98	45	53	43	2	0	53

Valors absoluts	Total		Adults				
	Home	Dona	Barcelona	Girona	Lleida	Tarragona	
M ponderada	1577	762	815	1172	155	87	164
M real	804	387	417	589	82	48	85
F.02. Està vostè empadronat/ada en aquest municipi?							
B: Total entrevistes M Pond	1577	762	815	1172	155	87	164
B: Total entrevistes M Real	804	387	417	589	82	48	85
Sí	1577	762	815	1172	155	87	164
No	0	0	0	0	0	0	0
Joves / Adults							
B: Total entrevistes M Pond	1577	762	815	1172	155	87	164
B: Total entrevistes M Real	804	387	417	589	82	48	85
16-29 anys	0	0	0	0	0	0	0
30 anys i més	1577	762	815	1172	155	87	164
Grups d'edat joves							
B: Total entrevistes M Pond	0	0	0	0	0	0	0
B: Total entrevistes M Real	0	0	0	0	0	0	0
De 16 a 19 anys	0	0	0	0	0	0	0
De 20 a 24 anys	0	0	0	0	0	0	0
De 25 a 29 anys	0	0	0	0	0	0	0
Grups d'edat							
B: Total entrevistes M Pond	1577	762	815	1172	155	87	164
B: Total entrevistes M Real	804	387	417	589	82	48	85
16-29 anys	0	0	0	0	0	0	0
30-44 anys	540	280	260	414	51	25	51
45-64 anys	626	308	318	449	66	38	72
65 i més	411	174	237	309	38	24	41
3. En quina situació es troba actualment?							
B: Total entrevistes M Pond	1577	762	815	1172	155	87	164
B: Total entrevistes M Real	804	387	417	589	82	48	85
Treballa	807	437	369	623	64	48	72
Estudia	17	10	7	14	3	0	0
Estudia i treballa	12	4	8	8	0	0	4
Aturat/ada i ha treballat abans	130	68	61	91	20	3	15
Aturat/ada i no ha treballat abans	10	6	4	8	0	0	2
Treball domèstic no remunerat	84	0	84	51	17	4	12
Jubilat/ada /pensionista/prejubilat	494	227	267	367	43	30	54
Una altra situació	22	7	14	10	8	2	2
No ho sap	2	2	0	0	0	0	2
No contesta	0	0	0	0	0	0	0
3a. Quants mesos fa que està aturat/ada?							
B: Aturats/ades M Pond	140	74	65	99	20	3	18
B: Aturats/ades M Real	73	39	34	50	12	2	9
De 0 a 3 mesos	33	17	17	22	4	3	4
De 4 a 6 mesos	12	8	4	8	4	0	0
De 7 a 9 mesos	6	4	2	0	2	0	4
10 a 12 mesos	11	5	6	8	0	0	3
Més d'un any	75	40	35	60	9	0	6
No ho sap, no contesta	2	0	2	2	0	0	0
Mitjana	31,26	23,25	40,66	36,64	16,21	1,00	23,57
Desviació típica	39,78	30,13	47,28	42,55	16,06	0,00	39,72
3b. Quina de les següents opcions s'ajusta més a la seva situació actual. Està buscant feina...							
B: Aturats/ades M Pond	156	84	72	113	23	3	18
B: Aturats/ades M Real	81	44	37	57	13	2	9
Cada dia	36	21	15	22	8	0	7
Diversos cops per setmana	48	22	27	33	5	0	10
Un cop per setmana	34	24	10	27	7	0	0
Menys freqüentment	14	4	9	10	0	3	1
No busca feina	23	12	11	22	1	0	0
No contesta	2	2	0	0	2	0	0

Valors absoluts	Total		Adults					
	M ponderada	M real	Home	Dona	Barcelona	Girona	Lleida	Tarragona
M ponderada	1577		762	815	1172	155	87	164
M real	804		387	417	589	82	48	85
3c. Quina és/va ser la seva última feina?								
B: Treballa/ava M Pond	1481		754	727	1112	138	83	148
B: Treballa/ava M Real	752		383	369	559	72	45	76
Tècnics/tècniques de serveis	316		123	193	235	14	16	50
Tècnics i professionals científics i intel·lectuals	259		145	115	217	16	11	15
Artesans/es i treballadors/es qualificats/ades d'indústries manufactureres, construcció i mineria	230		188	43	148	33	16	33
Empleats/ades de tipus administratiu	163		61	102	119	12	13	18
Treballadors/es no qualificats/ades	163		46	117	120	23	11	9
Tècnics i professionals de suport	147		79	68	121	14	5	7
Operadors/es de maquinària	87		53	34	70	11	5	2
Direcció de les empreses i de les administracions públiques	43		28	14	38	5	0	0
Treballadors/es qualificats/ades agraris i de la pesca	25		21	4	12	0	5	7
No classificables	4		2	2	4	0	0	0
Encara no ha treballat mai	30		0	30	18	7	0	6
No ho sap	2		2	0	2	0	0	0
No contesta	12		6	5	8	4	0	0
3d. I quantes persones té/tenia al seu càrrec a la feina?								
B: Treballa/ava M Pond	1437		746	691	1084	128	83	142
B: Treballa/ava M Real	730		379	351	545	67	45	73
Cap	1100		524	576	811	101	65	122
De 1 a 5	222		142	80	180	20	8	14
De 6 a 20	68		42	26	52	5	7	4
Més de 20	43		34	9	40	0	2	1
No ho sap	0		0	0	0	0	0	0
No contesta	4		4	0	2	2	0	0
3e. Quina és/era la seva situació contractual?								
B: Treballa/ava M Pond	1437		746	691	1084	128	83	142
B: Treballa/ava M Real	730		379	351	545	67	45	73
Contracte laboral temporal a jornada completa	185		100	85	119	29	13	25
Contracte laboral temporal a mitja jornada o inferior	76		37	39	63	2	5	6
Contracte laboral fix a jornada completa	776		439	337	588	77	33	78
Contracte laboral fix a mitja jornada o inferior	59		13	46	51	3	4	2
Autònom/a o professió liberal	194		112	82	148	11	14	21
Empresari/ària	46		29	18	36	2	8	0
Feina/es informal/s	39		8	31	36	3	0	0
Beca	2		2	0	2	0	0	0
Altres situacions	53		4	49	36	1	5	11
No ho sap	4		0	4	4	0	0	0
No contesta	2		2	0	2	0	0	0



Valors absoluts	Total		Adults				
		Home	Dona	Barcelona	Girona	Lleida	Tarragona
M ponderada	1577	762	815	1172	155	87	164
M real	804	387	417	589	82	48	85
4. Què estudia?							
B: Estudia M Pond	29	14	15	22	3	0	4
B: Estudia M Real	14	7	7	11	1	0	2
ESO	0	0	0	0	0	0	0
Pla de Garantia Social (inclou Pla de transició al treball, etc.)	0	0	0	0	0	0	0
Batxillerat	0	0	0	0	0	0	0
Cicle Formatiu de Grau Mitjà	4	2	2	4	0	0	0
Cicle Formatiu de Grau Superior	10	4	6	8	0	0	2
Grau universitari -Diplomatura (Grau 3)	3	0	3	0	3	0	0
Grau universitari -Llicenciatura (Grau 4)	4	2	2	2	0	0	2
Postgrau, mestratge o doctorat	4	2	2	4	0	0	0
Preparació de l'accés a estudis reglats	0	0	0	0	0	0	0
Reciclatge professional	0	0	0	0	0	0	0
Formació ocupacional	0	0	0	0	0	0	0
Llengües, informàtica o alguna altra preparació instructiva	2	2	0	2	0	0	0
Altres	2	2	0	2	0	0	0
No ho sap	0	0	0	0	0	0	0
No contesta	0	0	0	0	0	0	0
5. Quins són els estudis més avançats que ha acabat fins al moment?							
B: Total entrevistes M Pond	1577	762	815	1172	155	87	164
B: Total entrevistes M Real	804	387	417	589	82	48	85
No té estudis (ni primària)	83	40	44	70	3	0	10
Primària (ESO no acabada)	264	111	152	176	49	12	26
ESO o EGB	289	146	143	181	35	22	51
Batxillerat o BUP o COU	243	108	134	182	27	11	23
Cicle Formatiu de Grau Mitjà o FP1	97	36	61	66	7	15	10
Cicle Formatiu de Grau Superior o FP2	153	92	61	130	6	4	14
Diplomatura (Grau 3)	165	69	96	123	11	17	13
Llicenciatura (Grau 4)	219	124	95	185	15	5	14
Postgrau, mestratge o doctorat	62	33	29	58	0	0	3
No ho sap	0	0	0	0	0	0	0
No contesta	2	2	0	0	2	0	0
6a. Durant la seva època d'estudiant va votar pels òrgans de representació d'estudiants (consell escolar, claustre, ...)?							
B: Ha estudiat/Estudia M Pond	1494	722	771	1101	152	87	154
B: Ha estudiat/Estudia M Real	761	366	395	554	80	48	79
Sí, escola/institut	240	114	125	175	15	28	22
Sí, universitat	149	77	72	116	10	13	10
No	1093	523	570	801	125	45	122
No ho sap	13	6	7	12	2	0	0
No contesta	6	3	2	4	2	0	0
6b. Durant la seva època d'estudiant va ser escollit/ida com a delegat/ada o en els òrgans de representació d'estudiants?							
B: Ha estudiat/Estudia M Pond	1494	722	771	1101	152	87	154
B: Ha estudiat/Estudia M Real	761	366	395	554	80	48	79
Sí, escola/institut	201	94	107	148	14	18	21
Sí, universitat	64	39	25	51	6	4	4
No	1229	582	647	903	132	66	128
No ho sap	6	4	2	6	0	0	0
No contesta	3	3	0	2	2	0	0



Valors absoluts	Total		Adults				
		Home	Dona	Barcelona	Girona	Lleida	Tarragona
M ponderada	1577	762	815	1172	155	87	164
M real	804	387	417	589	82	48	85
6c. Durant la seva època d'estudiant va assistir a assembles d'estudiants per debatre temes?							
B: Ha estudiat/Estudia M Pond	1494	722	771	1101	152	87	154
B: Ha estudiat/Estudia M Real	761	366	395	554	80	48	79
Sí, escola/institut	215	99	117	174	14	9	19
Sí, universitat	192	98	94	157	16	11	8
No	1083	519	564	766	123	67	127
No ho sap	10	6	4	10	0	0	0
No contesta	3	3	0	2	2	0	0
6d. Durant la seva època d'estudiant va participar en una vaga d'estudiants?							
B: Ha estudiat/Estudia M Pond	1494	722	771	1101	152	87	154
B: Ha estudiat/Estudia M Real	761	366	395	554	80	48	79
Sí, escola/institut	214	118	96	170	9	13	22
Sí, universitat	226	119	107	183	13	18	12
No	1051	479	572	748	129	55	119
No ho sap	7	7	0	6	0	1	0
No contesta	3	3	0	2	2	0	0
7a. I parlant només de l'època de l'escola o l'institut, recorda amb quina freqüència es donaven cadascuna d'aquestes situacions? Es discutia sobre temes socials i polítics a classe.							
B: Total entrevistes M Pond	1577	762	815	1172	155	87	164
B: Total entrevistes M Real	804	387	417	589	82	48	85
Sovint, sempre que podien	81	40	41	68	4	6	3
De vegades	348	175	173	275	33	16	24
Gairebé mai	295	165	130	228	26	18	23
Mai	824	373	451	580	86	47	111
No ho sap	23	8	15	18	5	0	0
No contesta	6	2	4	4	0	0	2
7b. Els alumnes proposaven temes o continguts a classe.							
B: Total entrevistes M Pond	1577	762	815	1172	155	87	164
B: Total entrevistes M Real	804	387	417	589	82	48	85
Sovint, sempre que podien	126	76	50	102	8	5	10
De vegades	359	157	202	287	31	20	21
Gairebé mai	264	151	113	199	28	10	27
Mai	792	364	427	556	80	51	105
No ho sap	31	12	19	24	7	0	0
No contesta	6	2	4	4	0	0	2
7c. Els professors tenien en compte les opinions dels alumnes.							
B: Total entrevistes M Pond	1577	762	815	1172	155	87	164
B: Total entrevistes M Real	804	387	417	589	82	48	85
Sovint, sempre que podien	193	88	105	148	17	11	17
De vegades	463	232	230	366	32	36	29
Gairebé mai	274	142	132	211	17	16	31
Mai	604	279	325	415	83	24	83
No ho sap	37	19	18	29	6	0	2
No contesta	6	2	4	4	0	0	2
8a. Em podria dir si durant aquesta mateixa etapa d'escola i institut va cursar les següents assignatures? Urbanitat.							
B: 70-100 anys M Pond	285	114	171	208	32	12	33
B: 70-100 M Real	144	59	85	104	16	6	18
Sí	129	52	77	96	6	12	16
No	91	34	57	70	8	0	13
No ho recordo	61	26	35	38	19	0	4
No contesta	4	2	2	4	0	0	0
8b. Formación familiar y social.							
B: 60-80 anys M Pond	469	231	238	357	39	30	42
B: 60-80 anys M Real	238	116	122	177	23	16	22
Sí	167	70	97	134	7	7	20
No	225	123	102	164	17	22	22
No ho recordo	72	35	37	56	15	1	0
No contesta	4	2	2	4	0	0	0
8c. Formación del Espíritu Nacional.							
B: 50-80 anys M Pond	740	350	390	553	67	42	78
B: 50-80 anys M Real	377	177	200	275	37	23	42
Sí	313	159	154	258	10	13	33
No	332	152	180	236	26	27	43
No ho recordo	91	37	54	55	32	2	2
No contesta	4	2	2	4	0	0	0

Valors absoluts	Total	Adults					
		Home	Dona	Barcelona	Girona	Lleida	Tarragona
M ponderada	1577	762	815	1172	155	87	164
M real	804	387	417	589	82	48	85
8d. Convivència en Democràcia.							
B: 52-56 anys M Pond	139	68	71	97	11	8	23
B: 52-56 anys M Real	72	35	37	48	6	5	13
Sí	33	22	11	17	3	4	9
No	80	29	51	61	4	4	12
No ho recordo	26	17	9	19	5	0	2
No contesta	0	0	0	0	0	0	0
8e. Educació per a la Ciutadania.							
B: <30 anys M Pond	0	0	0	0	0	0	0
B: <30 anys M Real	0	0	0	0	0	0	0
Sí	0	0	0	0	0	0	0
No	0	0	0	0	0	0	0
No ho recordo	0	0	0	0	0	0	0
No contesta	0	0	0	0	0	0	0
8f. Educació ético-cívica.							
B: <30 anys M Pond	0	0	0	0	0	0	0
B: <30 anys M Real	0	0	0	0	0	0	0
Sí	0	0	0	0	0	0	0
No	0	0	0	0	0	0	0
No ho recordo	0	0	0	0	0	0	0
No contesta	0	0	0	0	0	0	0
8g. Filosofia i ciutadania.							
B: <30 anys M Pond	0	0	0	0	0	0	0
B: <30 anys M Real	0	0	0	0	0	0	0
Sí	0	0	0	0	0	0	0
No	0	0	0	0	0	0	0
No ho recordo	0	0	0	0	0	0	0
No contesta	0	0	0	0	0	0	0
8h. Ciències socials.							
B: Total entrevistes M Pond	1577	762	815	1172	155	87	164
B: Total entrevistes M Real	804	387	417	589	82	48	85
Sí	1114	537	577	865	71	64	114
No	357	176	180	241	48	23	45
No ho recordo	101	45	55	62	33	0	5
No contesta	6	4	2	4	2	0	0
8i. Història de Catalunya.							
B: Total entrevistes M Pond	1577	762	815	1172	155	87	164
B: Total entrevistes M Real	804	387	417	589	82	48	85
Sí	578	273	305	420	60	26	72
No	899	439	460	690	65	58	86
No ho recordo	92	47	46	55	29	2	6
No contesta	8	4	4	6	2	0	0
8j. Història d'Espanya.							
B: Total entrevistes M Pond	1577	762	815	1172	155	87	164
B: Total entrevistes M Real	804	387	417	589	82	48	85
Sí	1193	583	610	909	87	70	128
No	321	150	170	229	40	15	37
No ho recordo	58	25	33	30	26	2	0
No contesta	6	4	2	4	2	0	0
9. A quin tipus d'escola va anar?							
B: Total entrevistes M Pond	1577	762	815	1172	155	87	164
B: Total entrevistes M Real	804	387	417	589	82	48	85
Privada religiosa	197	90	106	145	19	18	16
Privada no religiosa	119	73	47	103	5	0	11
Concertada religiosa	146	61	85	117	6	14	9
Concertada laica	68	31	37	64	3	0	1
Pública	1013	495	518	715	117	55	125
No sap	20	2	18	16	4	0	0
No contesta	13	9	4	12	0	0	1

Valors absoluts	Total	Adults					
		Home	Dona	Barcelona	Girona	Lleida	Tarragona
M ponderada	1577	762	815	1172	155	87	164
M real	804	387	417	589	82	48	85
11d. Debatre sobre política.							
B: Total entrevistes M Pond	1577	762	815	1172	155	87	164
B: Total entrevistes M Real	804	387	417	589	82	48	85
Sovint, sempre que podien	172	84	88	133	10	19	10
De vegades	296	143	153	244	17	17	18
Gairebé mai	249	122	127	212	20	8	9
Mai	833	404	429	558	108	40	127
No ho sap	19	4	15	16	0	3	0
No contesta	8	4	4	8	0	0	0
12a_1a. Actualment participa o col·labora amb una organització o club esportiu?							
B: Total entrevistes M Pond	1577	762	815	1172	155	87	164
B: Total entrevistes M Real	804	387	417	589	82	48	85
Sí	224	114	110	158	19	29	17
No	1353	648	705	1013	135	58	147
12a_1b. De quina manera participa o col·labora a l'organització o club esportiu?							
B: Participa M Pond	224	114	110	158	19	29	17
B: Participa M Real	113	59	54	80	8	16	9
Fer esport en una organització sense afany de lucre	36	25	11	21	6	3	6
Fer esport en un club excursionista	9	7	2	6	0	3	0
Anar al gimnàs o en un club esportiu amb afany de lucre	103	45	58	87	4	11	0
Ser soci/a d'un club o espectacle esportiu	77	45	32	46	3	18	11
Grups informals d'amics/gues	12	6	6	12	0	0	0
Altres	35	15	21	22	7	7	0
No ho sap	0	0	0	0	0	0	0
No contesta	0	0	0	0	0	0	0
12a_1a. Actualment participa o col·labora amb una organització o club esportiu?							
B: Total entrevistes M Pond	1577	762	815	1172	155	87	164
B: Total entrevistes M Real	804	387	417	589	82	48	85
Sí, fent esport en una organització sense afany de lucre	36	25	11	21	6	3	6
Sí, fent esport en un club excursionista	9	7	2	6	0	3	0
Sí, anant al gimnàs o en un club esportiu amb afany de lucre	103	45	58	87	4	11	0
Sí, sent soci/a d'un club o espectacle esportiu	77	45	32	46	3	18	11
Sí, a través de grups informals d'amics/gues	12	6	6	12	0	0	0
Sí, altres	35	15	21	22	7	7	0
No hi participa	1353	648	705	1013	135	58	147
No ho sap	0	0	0	0	0	0	0
No contesta	0	0	0	0	0	0	0
12a_2a. Actualment participa o col·labora amb una organització cultural o d'oci (casal d'avis, cultura tradicional, musicals, artístiques, grups lúdics...)?							
B: Total entrevistes M Pond	1577	762	815	1172	155	87	164
B: Total entrevistes M Real	804	387	417	589	82	48	85
Sí	241	111	130	197	8	21	15
No	1336	651	685	974	146	66	150



Valors absoluts	Total		Adults				
		Home	Dona	Barcelona	Girona	Lleida	Tarragona
M ponderada	1577	762	815	1172	155	87	164
M real	804	387	417	589	82	48	85
12a_2b. De quina manera participa o col·labora a l'organització cultural o d'oci (casal d'avis, cultura tradicional, musicals, artístiques, grups lúdics...)?							
B: Participa M Pond	241	111	130	197	8	21	15
B: Participa M Real	124	57	67	99	4	13	8
Col·laboració puntual	67	38	29	58	4	3	3
Col·laboració econòmica (pagar quotes, etc.)	74	40	34	62	2	9	2
Usuari/ària / Membre actiu	160	63	97	134	4	12	10
Organitzador/a / Responsable	39	26	13	30	0	7	2
No ho sap	0	0	0	0	0	0	0
No contesta	0	0	0	0	0	0	0
12a_2a. Actualment participa o col·labora amb una organització cultural o d'oci (casal d'avis, cultura tradicional, musicals, artístiques, grups lúdics...)?							
B: Total entrevistes M Pond	1577	762	815	1172	155	87	164
B: Total entrevistes M Real	804	387	417	589	82	48	85
Sí, col·laboració puntual	67	38	29	58	4	3	3
Sí, col·laboració econòmica (pagament de quotes, etc.)	74	40	34	62	2	9	2
Sí, usuari/ària / membre actiu	160	63	97	134	4	12	10
Sí, organitzador/a / responsable	39	26	13	30	0	7	2
No hi participa	1336	651	685	974	146	66	150
No ho sap	0	0	0	0	0	0	0
No contesta	0	0	0	0	0	0	0
12a_3a. Actualment participa o col·labora amb una organització religiosa?							
B: Total entrevistes M Pond	1577	762	815	1172	155	87	164
B: Total entrevistes M Real	804	387	417	589	82	48	85
Sí	86	35	51	69	0	8	9
No	1491	727	764	1102	155	79	155
12a_3b. De quina manera participa o col·labora a l'organització religiosa?							
B: Participa M Pond	86	35	51	69	0	8	9
B: Participa M Real	44	18	26	35	0	4	5
Col·laboració puntual	39	18	22	32	0	6	2
Col·laboració econòmica (pagar quotes, etc.)	26	10	16	22	0	2	2
Usuari/ària / Membre actiu	35	16	19	28	0	2	5
Organitzador/a / Responsable	8	0	8	6	0	2	0
No ho sap	0	0	0	0	0	0	0
No contesta	0	0	0	0	0	0	0
12a_3a. Actualment participa o col·labora amb una organització religiosa?							
B: Total entrevistes M Pond	1577	762	815	1172	155	87	164
B: Total entrevistes M Real	804	387	417	589	82	48	85
Sí, col·laboració puntual	39	18	22	32	0	6	2
Sí, col·laboració econòmica (pagament de quotes, etc.)	26	10	16	22	0	2	2
Sí, usuari/ària / membre actiu	35	16	19	28	0	2	5
Sí, organitzador/a / responsable	8	0	8	6	0	2	0
No hi participa	1491	727	764	1102	155	79	155
No ho sap	0	0	0	0	0	0	0
No contesta	0	0	0	0	0	0	0
12a_4a. Actualment participa o col·labora amb una organització d'educació en el lleure educatiu (escoltes, espais...)?							
B: Total entrevistes M Pond	1577	762	815	1172	155	87	164
B: Total entrevistes M Real	804	387	417	589	82	48	85
Sí	43	20	23	34	0	8	2
No	1534	742	792	1138	155	79	162



Valors absoluts	Total		Adults				
	Home	Dona	Barcelona	Girona	Lleida	Tarragona	
M ponderada	1577	762	815	1172	155	87	164
M real	804	387	417	589	82	48	85
12a_4b. De quina manera participa o col·labora a l'organització d'educació en el lleure educatiu (escoltes, esplais...)?							
B: Participa M Pond	43	20	23	34	0	8	2
B: Participa M Real	22	10	12	17	0	4	1
Col·laboració puntual	11	4	7	10	0	1	0
Col·laboració econòmica (pagar quotes, etc.)	18	4	14	14	0	2	2
Usuari/ària / Membre actiu	21	5	16	19	0	2	0
Organitzador/a / Responsable	17	11	6	10	0	6	0
No ho sap	0	0	0	0	0	0	0
No contesta	0	0	0	0	0	0	0
12a_4a. Actualment participa o col·labora amb una organització d'educació en el lleure educatiu (escoltes, esplais...)?							
B: Total entrevistes M Pond	1577	762	815	1172	155	87	164
B: Total entrevistes M Real	804	387	417	589	82	48	85
Sí, col·laboració puntual	11	4	7	10	0	1	0
Sí, col·laboració econòmica (pagament de quotes, etc.)	18	4	14	14	0	2	2
Sí, usuari/ària / membre actiu	21	5	16	19	0	2	0
Sí, organitzador/a / responsable	17	11	6	10	0	6	0
No hi participa	1534	742	792	1138	155	79	162
No ho sap	0	0	0	0	0	0	0
No contesta	0	0	0	0	0	0	0
12b_1a. Actualment participa o col·labora amb algun sindicat?							
B: Total entrevistes M Pond	1577	762	815	1172	155	87	164
B: Total entrevistes M Real	804	387	417	589	82	48	85
Sí	95	45	50	72	0	9	14
No	1482	717	765	1099	155	77	150
12b_1b. De quina manera participa o col·labora al sindicat?							
B: Participa M Pond	95	45	50	72	0	9	14
B: Participa M Real	49	23	26	37	0	6	6
Col·laboració puntual	20	12	8	12	0	2	6
Col·laboració econòmica (pagar quotes, etc.)	70	28	42	53	0	8	9
Usuari/ària / Membre actiu	21	7	13	16	0	5	0
Organitzador/a / Responsable	14	7	7	10	0	3	2
No ho sap	0	0	0	0	0	0	0
No contesta	0	0	0	0	0	0	0
12b_1. Actualment participa o col·labora amb algun sindicat?							
B: Total entrevistes M Pond	1577	762	815	1172	155	87	164
B: Total entrevistes M Real	804	387	417	589	82	48	85
Sí, col·laboració puntual	20	12	8	12	0	2	6
Sí, col·laboració econòmica (pagament de quotes, etc.)	70	28	42	53	0	8	9
Sí, usuari/ària / membre actiu	21	7	13	16	0	5	0
Sí, organitzador/a / responsable	14	7	7	10	0	3	2
No hi participa	1482	717	765	1099	155	77	150
No ho sap	0	0	0	0	0	0	0
No contesta	0	0	0	0	0	0	0
12b_2a. Actualment participa o col·labora amb algun partit polític?							
B: Total entrevistes M Pond	1577	762	815	1172	155	87	164
B: Total entrevistes M Real	804	387	417	589	82	48	85
Sí	56	36	20	41	3	6	5
No	1521	727	795	1130	152	80	159



Valors absoluts	Total			Adults			
		Home	Dona	Barcelona	Girona	Lleida	Tarragona
M ponderada	1577	762	815	1172	155	87	164
M real	804	387	417	589	82	48	85
12b_2b. De quina manera participa o col·labora al partit polític?							
B: Participa M Pond	56	36	20	41	3	6	5
B: Participa M Real	29	19	10	21	1	4	3
Col·laboració puntual	36	22	14	27	0	5	4
Col·laboració econòmica (pagar quotes, etc.)	5	4	2	4	0	2	0
Usuari/ària / Membre actiu	16	10	7	12	3	0	2
Organitzador/a / Responsable	2	2	0	2	0	0	0
No ho sap	0	0	0	0	0	0	0
No contesta	0	0	0	0	0	0	0
12b_2. Actualment participa o col·labora amb algun partit polític?							
B: Total entrevistes M Pond	1577	762	815	1172	155	87	164
B: Total entrevistes M Real	804	387	417	589	82	48	85
Sí, col·laboració puntual	36	22	14	27	0	5	4
Sí, col·laboració econòmica (pagament de quotes, etc.)	5	4	2	4	0	2	0
Sí, usuari/ària / membre actiu	16	10	7	12	3	0	2
Sí, organitzador/a / responsable	2	2	0	2	0	0	0
No hi participa	1521	727	795	1130	152	80	159
No ho sap	0	0	0	0	0	0	0
No contesta	0	0	0	0	0	0	0
12b_3a. Actualment participa o col·labora amb alguna organització professional o empresarial (col·legi professional...)?							
B: Total entrevistes M Pond	1577	762	815	1172	155	87	164
B: Total entrevistes M Real	804	387	417	589	82	48	85
Sí	86	43	43	73	2	10	2
No	1491	719	772	1099	153	77	162
12b_3b. De quina manera participa o col·labora a l'organització professional o empresarial (col·legi professional...)?							
B: Participa M Pond	86	43	43	73	2	10	2
B: Participa M Real	45	23	22	37	1	6	1
Col·laboració puntual	22	4	18	14	2	4	2
Col·laboració econòmica (pagar quotes, etc.)	57	31	26	47	2	6	2
Usuari/ària / Membre actiu	28	11	17	27	0	1	0
Organitzador/a / Responsable	4	2	2	4	0	0	0
No ho sap	0	0	0	0	0	0	0
No contesta	0	0	0	0	0	0	0
12b_3. Actualment participa o col·labora amb alguna organització professional o empresarial (col·legi professional...)?							
B: Total entrevistes M Pond	1577	762	815	1172	155	87	164
B: Total entrevistes M Real	804	387	417	589	82	48	85
Sí, col·laboració puntual	22	4	18	14	2	4	2
Sí, col·laboració econòmica (pagament de quotes, etc.)	57	31	26	47	2	6	2
Sí, usuari/ària / membre actiu	28	11	17	27	0	1	0
Sí, organitzador/a / responsable	4	2	2	4	0	0	0
No hi participa	1491	719	772	1099	153	77	162
No ho sap	0	0	0	0	0	0	0
No contesta	0	0	0	0	0	0	0
12b_4a. Actualment participa o col·labora amb alguna associació de veïns i veïnes (no reunions d'escala)?							
B: Total entrevistes M Pond	1577	762	815	1172	155	87	164
B: Total entrevistes M Real	804	387	417	589	82	48	85
Sí	112	59	53	80	4	19	9
No	1465	703	762	1092	151	67	155

Valors absoluts	Total		Adults				
	Home	Dona	Barcelona	Girona	Lleida	Tarragona	
M ponderada	1577	762	815	1172	155	87	164
M real	804	387	417	589	82	48	85
12b_4b. De quina manera participa o col·labora a l'associació de veïns i veïnes (no reunions d'escala)?							
B: Participa M Pond	112	59	53	80	4	19	9
B: Participa M Real	59	31	28	41	2	11	5
Col·laboració puntual	59	30	29	51	0	8	0
Col·laboració econòmica (pagar quotes, etc.)	21	11	10	17	0	4	0
Usuari/ària / Membre actiu	47	29	18	27	4	7	9
Organitzador/a / Responsable	12	7	4	7	0	4	0
No ho sap	0	0	0	0	0	0	0
No contesta	0	0	0	0	0	0	0
12b_4. Actualment participa o col·labora amb alguna associació de veïns i veïnes (no reunions d'escala)?							
B: Total entrevistes M Pond	1577	762	815	1172	155	87	164
B: Total entrevistes M Real	804	387	417	589	82	48	85
Sí, col·laboració puntual	59	30	29	51	0	8	0
Sí, col·laboració econòmica (pagament de quotes, etc.)	21	11	10	17	0	4	0
Sí, usuari/ària / membre actiu	47	29	18	27	4	7	9
Sí, organitzador/a / responsable	12	7	4	7	0	4	0
No hi participa	1465	703	762	1092	151	67	155
No ho sap	0	0	0	0	0	0	0
No contesta	0	0	0	0	0	0	0
12b_5a. Actualment participa o col·labora amb algun grup de pares o mares d'alumnes (AMPA)?							
B: Total entrevistes M Pond	1577	762	815	1172	155	87	164
B: Total entrevistes M Real	804	387	417	589	82	48	85
Sí	184	64	119	129	13	12	30
No	1394	698	696	1042	142	75	134
12b_5b. De quina manera participa o col·labora al grup de pares o mares d'alumnes (AMPA)?							
B: Participa M Pond	184	64	119	129	13	12	30
B: Participa M Real	94	34	60	66	6	7	15
Col·laboració puntual	52	15	37	36	9	3	4
Col·laboració econòmica (pagar quotes, etc.)	101	33	69	61	5	12	23
Usuari/ària / Membre actiu	70	27	43	47	5	0	17
Organitzador/a / Responsable	14	6	8	8	0	6	0
No ho sap	0	0	0	0	0	0	0
No contesta	0	0	0	0	0	0	0
12b_5. Actualment participa o col·labora amb algun grup de pares o mares d'alumnes (AMPA)?							
B: Total entrevistes M Pond	1577	762	815	1172	155	87	164
B: Total entrevistes M Real	804	387	417	589	82	48	85
Sí, col·laboració puntual	52	15	37	36	9	3	4
Sí, col·laboració econòmica (pagament de quotes, etc.)	101	33	69	61	5	12	23
Sí, usuari/ària / membre actiu	70	27	43	47	5	0	17
Sí, organitzador/a / responsable	14	6	8	8	0	6	0
No hi participa	1394	698	696	1042	142	75	134
No ho sap	0	0	0	0	0	0	0
No contesta	0	0	0	0	0	0	0
12b_6a. Actualment participa o col·labora amb alguna associació d'estudiants (sindicats, assemblees,...)?							
B: Estudia M Pond	29	14	15	22	3	0	4
B: Estudia M Real	14	7	7	11	1	0	2
No	29	14	15	22	3	0	4
12a_6b. De quina manera participa o col·labora a l'associació d'estudiants (sindicats, assemblees,...)?							
B: Participa M Pond	0	0	0	0	0	0	0
B: Participa M Real	0	0	0	0	0	0	0
Col·laboració puntual	0	0	0	0	0	0	0
Col·laboració econòmica (pagar quotes, etc.)	0	0	0	0	0	0	0
Usuari/ària / Membre actiu	0	0	0	0	0	0	0
Organitzador/a / Responsable	0	0	0	0	0	0	0
No ho sap	0	0	0	0	0	0	0
No contesta	0	0	0	0	0	0	0



Valors absoluts	Total		Adults				
		Home	Dona	Barcelona	Girona	Lleida	Tarragona
M ponderada	1577	762	815	1172	155	87	164
M real	804	387	417	589	82	48	85
12b_6. Actualment participa o col·labora amb alguna associació d'estudiants (sindicats, assemblees,...)?							
B: Estudia M Pond	29	14	15	22	3	0	4
B: Estudia M Real	14	7	7	11	1	0	2
Sí, col·laboració puntual	0	0	0	0	0	0	0
Sí, col·laboració econòmica (pagament de quotes, etc.)	0	0	0	0	0	0	0
Sí, usuari/ària / membre actiu	0	0	0	0	0	0	0
Sí, organitzador/a / responsable	0	0	0	0	0	0	0
No hi participa	29	14	15	22	3	0	4
No ho sap	0	0	0	0	0	0	0
No contesta	0	0	0	0	0	0	0
12b_7a. Actualment participa o col·labora amb algun grup ecologista, de defensa del territori o protecció dels animals?							
B: Total entrevistes M Pond	1577	762	815	1172	155	87	164
B: Total entrevistes M Real	804	387	417	589	82	48	85
Sí	96	51	45	75	2	4	15
No	1481	711	770	1097	153	83	149
12b_7b. De quina manera participa o col·labora al grup ecologista, de defensa del territori o protecció dels animals?							
B: Participa M Pond	96	51	45	75	2	4	15
B: Participa M Real	49	26	23	38	1	2	8
Col·laboració puntual	27	8	20	22	0	0	6
Col·laboració econòmica (pagar quotes, etc.)	53	35	18	44	2	2	6
Usuari/ària / Membre actiu	25	12	13	18	0	2	5
Organitzador/a / Responsable	8	6	2	6	0	2	0
No ho sap	0	0	0	0	0	0	0
No contesta	0	0	0	0	0	0	0
12b_7. Actualment participa o col·labora amb algun grup ecologista, de defensa del territori o protecció dels animals?							
B: Total entrevistes M Pond	1577	762	815	1172	155	87	164
B: Total entrevistes M Real	804	387	417	589	82	48	85
Sí, col·laboració puntual	27	8	20	22	0	0	6
Sí, col·laboració econòmica (pagament de quotes, etc.)	53	35	18	44	2	2	6
Sí, usuari/ària / membre actiu	25	12	13	18	0	2	5
Sí, organitzador/a / responsable	8	6	2	6	0	2	0
No hi participa	1481	711	770	1097	153	83	149
No ho sap	0	0	0	0	0	0	0
No contesta	0	0	0	0	0	0	0
12b_8a. Actualment participa o col·labora amb alguna organització de defensa dels drets humans, pacifista, d'ajuda als desfavorits o a 3r món?							
B: Total entrevistes M Pond	1577	762	815	1172	155	87	164
B: Total entrevistes M Real	804	387	417	589	82	48	85
Sí	244	122	122	185	12	20	27
No	1333	640	693	987	143	67	137
12b_8b. De quina manera participa o col·labora a l'organització de defensa dels drets humans, pacifista, d'ajuda als desfavorits o al 3r món?							
B: Participa M Pond	244	122	122	185	12	20	27
B: Participa M Real	126	63	63	93	7	12	14
Col·laboració puntual	62	31	30	47	6	4	4
Col·laboració econòmica (pagar quotes, etc.)	175	83	92	127	7	18	22
Usuari/ària / Membre actiu	36	24	11	30	0	2	3
Organitzador/a / Responsable	10	8	2	10	0	0	0
No ho sap	0	0	0	0	0	0	0
No contesta	0	0	0	0	0	0	0



Valors absoluts	Total		Adults				
	Home	Dona	Barcelona	Girona	Lleida	Tarragona	
M ponderada	1577	762	815	1172	155	87	164
M real	804	387	417	589	82	48	85
12b_8. Actualment participa o col·labora amb alguna organització de defensa dels drets humans, pacifista, d'ajuda als desfavorits o al 3r món?							
B: Total entrevistes M Pond	1577	762	815	1172	155	87	164
B: Total entrevistes M Real	804	387	417	589	82	48	85
Sí, col·laboració puntual	62	31	30	47	6	4	4
Sí, col·laboració econòmica (pagament de quotes, etc.)	175	83	92	127	7	18	22
Sí, usuari/ària / membre actiu	36	24	11	30	0	2	3
Sí, organitzador/a / responsable	10	8	2	10	0	0	0
No hi participa	1333	640	693	987	143	67	137
No ho sap	0	0	0	0	0	0	0
No contesta	0	0	0	0	0	0	0
12b_9a. Act. participa o col·labora amb algun grup o plataforma alternativa, altermundista, anticapitalista o casal okupa?							
B: Total entrevistes M Pond	1577	762	815	1172	155	87	164
B: Total entrevistes M Real	804	387	417	589	82	48	85
Sí	27	18	10	24	0	0	4
No	1550	744	805	1148	155	87	160
12b_9b. De quina manera participa o col·labora al grup o plataforma alternativa, altermundista, anticapitalista o casal okupa?							
B: Participa M Pond	27	18	10	24	0	0	4
B: Participa M Real	14	9	5	12	0	0	2
Col·laboració puntual	10	4	6	10	0	0	0
Col·laboració econòmica (pagar quotes, etc.)	10	8	2	8	0	0	2
Usuari/ària / Membre actiu	10	8	2	8	0	0	2
Organitzador/a / Responsable	0	0	0	0	0	0	0
No ho sap	0	0	0	0	0	0	0
No contesta	0	0	0	0	0	0	0
12b_9. Act. participa o col·labora amb algun grup o plataforma alternativa, altermundista, anticapitalista o casal okupa?							
B: Total entrevistes M Pond	1577	762	815	1172	155	87	164
B: Total entrevistes M Real	804	387	417	589	82	48	85
Sí, col·laboració puntual	10	4	6	10	0	0	0
Sí, col·laboració econòmica (pagament de quotes, etc.)	10	8	2	8	0	0	2
Sí, usuari/ària / membre actiu	10	8	2	8	0	0	2
Sí, organitzador/a / responsable	0	0	0	0	0	0	0
No hi participa	1550	744	805	1148	155	87	160
No ho sap	0	0	0	0	0	0	0
No contesta	0	0	0	0	0	0	0
12b_10a. Act. participa o col·labora amb algun grup o cooperativa de consum agroecològic?							
B: Total entrevistes M Pond	1577	762	815	1172	155	87	164
B: Total entrevistes M Real	804	387	417	589	82	48	85
Sí	36	19	18	31	2	0	4
No	1541	743	797	1140	153	87	160
12b_10b. De quina manera participa o col·labora al algun grup o cooperativa de consum agroecològic?							
B: Participa M Pond	36	19	18	31	2	0	4
B: Participa M Real	19	10	9	16	1	0	2
Col·laboració puntual	17	7	10	14	2	0	2
Col·laboració econòmica (pagar quotes, etc.)	6	4	2	4	0	0	2
Usuari/ària / Membre actiu	23	12	12	23	0	0	0
Organitzador/a / Responsable	0	0	0	0	0	0	0
No ho sap	0	0	0	0	0	0	0
No contesta	0	0	0	0	0	0	0



Valors absoluts	Total	Adults					
		Home	Dona	Barcelona	Girona	Lleida	Tarragona
M ponderada	1577	762	815	1172	155	87	164
M real	804	387	417	589	82	48	85
12b_10. Act. participa o col·labora amb algun grup o cooperativa de consum agroecològic?							
B: Total entrevistes M Pond	1577	762	815	1172	155	87	164
B: Total entrevistes M Real	804	387	417	589	82	48	85
Sí, col·laboració puntual	17	7	10	14	2	0	2
Sí, col·laboració econòmica (pagament de quotes, etc.)	6	4	2	4	0	0	2
Sí, usuari/ària / membre actiu	23	12	12	23	0	0	0
Sí, organitzador/a / responsable	0	0	0	0	0	0	0
No hi participa	1541	743	797	1140	153	87	160
No ho sap	0	0	0	0	0	0	0
No contesta	0	0	0	0	0	0	0
12b_11a. Act. participa o col·labora en alguna altra organització política no partidista?							
B: Total entrevistes M Pond	1577	762	815	1172	155	87	164
B: Total entrevistes M Real	804	387	417	589	82	48	85
No	1528	729	799	1128	155	86	160
Organitzacions catalanistes o independentistes	28	18	10	24	0	0	4
Altres	21	16	6	20	0	1	0
12b_11b. De quina manera participa o col·labora en alguna altra organització política no partidista?..?							
B: Participa M Pond	49	34	16	44	0	1	4
B: Participa M Real	25	17	8	22	0	1	2
Col·laboració puntual	18	14	4	18	0	0	0
Col·laboració econòmica (pagar quotes, etc.)	24	12	12	22	0	0	2
Usuari/ària / Membre actiu	17	11	6	14	0	1	2
Organitzador/a / Responsable	2	2	0	2	0	0	0
No ho sap	0	0	0	0	0	0	0
No contesta	0	0	0	0	0	0	0
12b_11. Act. participa o col·labora en alguna altra organització política no partidista?							
B: Total entrevistes M Pond	1577	762	815	1172	155	87	164
B: Total entrevistes M Real	804	387	417	589	82	48	85
Sí, col·laboració puntual	18	14	4	18	0	0	0
Sí, col·laboració econòmica (pagament de quotes, etc.)	24	12	12	22	0	0	2
Sí, usuari/ària / membre actiu	17	11	6	14	0	1	2
Sí, organitzador/a / responsable	2	2	0	2	0	0	0
No hi participa	1528	729	799	1128	155	86	160
No ho sap	0	0	0	0	0	0	0
No contesta	0	0	0	0	0	0	0
* Participació en alguna entitat de qualsevol tipus i qualsevol tipus de col·laboració.							
B: Total entrevistes M Pond	1577	762	815	1172	155	87	164
B: Total entrevistes M Real	804	387	417	589	82	48	85
Sí	779	357	422	606	32	59	82
No	798	405	393	565	123	28	82

Valors absoluts	Total		Adults				
		Home	Dona	Barcelona	Girona	Lleida	Tarragona
M ponderada	1577	762	815	1172	155	87	164
M real	804	387	417	589	82	48	85
13. Per començar, en quina mesura diria que li interessa la política? En una escala en la que 0 significa mínim interès per la política 10 màxim interès, on es posicionaria vostè?							
B: Total entrevistes M Pond	1577	762	815	1172	155	87	164
B: Total entrevistes M Real	804	387	417	589	82	48	85
[0] Mínim interès	130	52	77	94	6	2	27
[1]	50	17	33	32	5	0	12
[2]	77	39	38	63	3	3	8
[3]	102	40	62	73	16	1	12
[4]	105	63	42	72	14	2	16
[5]	207	85	123	161	15	21	11
[6]	160	92	69	107	23	8	21
[7]	154	88	66	126	13	7	8
[8]	241	119	121	173	28	22	17
[9]	132	59	73	101	14	4	14
[10] Màxim interès	191	92	99	151	11	15	14
No ho sap	22	13	8	14	3	0	4
No contesta	6	2	4	4	2	0	0
Mitjana	5,83	5,98	5,69	5,90	5,91	6,77	4,78
Desviació típica	3,01	2,89	3,11	3,01	2,66	2,43	3,34
14a. Està vostè més aviat d'acord o més aviat en desacord amb la següent afirmació: de vegades la política sembla tan complicada que se'm fa difícil entendre el que està passant.							
B: Total entrevistes M Pond	1577	762	815	1172	155	87	164
B: Total entrevistes M Real	804	387	417	589	82	48	85
Més aviat d'acord	905	397	508	655	64	61	125
Més aviat en desacord	615	334	281	471	84	24	35
No ho sap	50	26	24	40	6	0	4
No contesta	8	6	2	6	0	2	0
14b. Crec que els polítics tenen en compte el que pensa la gent com jo. Vostè està...							
B: Total entrevistes M Pond	1577	762	815	1172	155	87	164
B: Total entrevistes M Real	804	387	417	589	82	48	85
Més aviat d'acord	228	115	113	159	37	14	17
Més aviat en desacord	1249	597	652	933	107	68	141
No ho sap	91	48	43	73	9	4	4
No contesta	9	2	7	6	1	0	2
15a. A continuació li llegiré una sèrie de temes i m'hauria de dir, en una escala de 0 a 10, en quina mesura creu que l'hi interessin. E l'escala 0 significa mínim interès pel tema i 10 màxim interès. La immigració.							
B: Total entrevistes M Pond	1577	762	815	1172	155	87	164
B: Total entrevistes M Real	804	387	417	589	82	48	85
[0] Mínim interès	40	24	16	30	3	0	8
[1]	15	7	8	8	0	0	7
[2]	14	8	6	10	0	2	2
[3]	34	16	18	25	1	3	4
[4]	53	31	22	46	4	0	2
[5]	182	97	86	142	21	14	5
[6]	187	96	91	133	30	9	15
[7]	230	102	128	183	20	10	17
[8]	330	163	166	249	33	16	32
[9]	214	94	120	128	16	25	44
[10] Màxim interès	245	104	141	196	20	8	19
No ho sap	28	19	9	18	3	0	7
No contesta	7	2	5	4	3	0	0
Mitjana	7,13	6,95	7,30	7,11	7,13	7,40	7,15
Desviació típica	2,30	2,36	2,23	2,29	1,98	1,98	2,76

Valors absoluts	Total		Adults				
		Home	Dona	Barcelona	Girona	Lleida	Tarragona
M ponderada	1577	762	815	1172	155	87	164
M real	804	387	417	589	82	48	85
15b. Les eleccions.							
B: Total entrevistes M Pond	1577	762	815	1172	155	87	164
B: Total entrevistes M Real	804	387	417	589	82	48	85
[0] Mínim interès	56	25	31	46	2	0	8
[1]	20	10	10	16	4	0	0
[2]	43	16	27	28	3	1	11
[3]	43	20	23	42	0	0	1
[4]	39	22	17	32	1	2	4
[5]	156	80	76	108	26	8	15
[6]	139	68	71	100	21	8	10
[7]	209	96	113	166	18	7	17
[8]	283	147	137	217	27	20	20
[9]	230	113	117	147	26	21	36
[10] Màxim interès	323	149	174	255	22	19	27
No ho sap	26	14	13	12	2	0	12
No contesta	9	2	7	4	3	0	2
Mitjana	7,16	7,17	7,14	7,12	7,08	7,93	7,05
Desviació típica	2,60	2,55	2,66	2,65	2,31	1,85	2,86
15c. Les desigualtats nord sud.							
B: Total entrevistes M Pond	1577	762	815	1172	155	87	164
B: Total entrevistes M Real	804	387	417	589	82	48	85
[0] Mínim interès	48	28	20	34	0	4	10
[1]	11	4	7	10	0	0	1
[2]	27	12	15	13	2	5	7
[3]	38	18	21	31	0	4	3
[4]	79	43	35	55	16	3	5
[5]	187	109	78	142	26	16	4
[6]	148	78	71	116	9	10	13
[7]	228	104	124	180	18	10	19
[8]	281	140	142	210	37	14	21
[9]	170	80	90	109	21	6	33
[10] Màxim interès	231	100	131	184	12	14	21
No ho sap	90	30	60	64	11	2	13
No contesta	39	17	21	24	2	0	13
Mitjana	6,91	6,76	7,06	6,94	6,97	6,49	6,89
Desviació típica	2,45	2,45	2,43	2,41	1,97	2,64	2,96
15d. Els partits polítics.							
B: Total entrevistes M Pond	1577	762	815	1172	155	87	164
B: Total entrevistes M Real	804	387	417	589	82	48	85
[0] Mínim interès	158	79	79	125	5	10	18
[1]	56	23	33	32	8	1	14
[2]	72	32	40	50	6	4	12
[3]	87	38	49	79	4	2	3
[4]	113	56	57	78	11	13	11
[5]	257	131	126	201	17	18	21
[6]	178	75	103	129	21	9	19
[7]	215	106	109	156	32	8	19
[8]	197	102	96	144	26	10	17
[9]	117	51	67	88	10	4	16
[10] Màxim interès	109	63	46	78	11	8	12
No ho sap	15	6	9	10	3	0	2
No contesta	2	2	0	2	0	0	0
Mitjana	5,45	5,53	5,37	5,41	6,09	5,32	5,20
Desviació típica	2,89	2,92	2,87	2,89	2,54	2,87	3,16



Valors absoluts	Total		Adults				
		Home	Dona	Barcelona	Girona	Lleida	Tarragona
M ponderada	1577	762	815	1172	155	87	164
M real	804	387	417	589	82	48	85
15e. Els drets dels homosexuals.							
B: Total entrevistes M Pond	1577	762	815	1172	155	87	164
B: Total entrevistes M Real	804	387	417	589	82	48	85
[0] Mínim interès	57	32	25	44	4	4	5
[1]	21	15	6	14	1	0	6
[2]	43	22	21	24	5	8	6
[3]	34	13	21	26	3	4	2
[4]	73	38	35	46	18	5	4
[5]	201	114	88	163	22	10	6
[6]	144	60	84	107	7	7	23
[7]	218	121	98	165	33	7	14
[8]	253	113	140	199	25	10	20
[9]	193	95	98	136	16	15	26
[10] Màxim interès	274	112	163	207	12	15	40
No ho sap	49	24	25	30	4	2	12
No contesta	16	4	12	12	4	0	0
Mitjana	6,88	6,68	7,07	6,92	6,42	6,50	7,25
Desviació típica	2,60	2,65	2,55	2,56	2,38	2,99	2,81
15f. La relació entre Catalunya i Espanya.							
B: Total entrevistes M Pond	1577	762	815	1172	155	87	164
B: Total entrevistes M Real	804	387	417	589	82	48	85
[0] Mínim interès	48	31	17	37	1	0	10
[1]	12	8	4	8	2	0	2
[2]	7	1	6	6	0	0	1
[3]	14	9	6	14	0	0	0
[4]	32	18	13	16	10	2	4
[5]	130	65	65	104	11	11	5
[6]	143	69	73	104	15	6	18
[7]	194	91	103	137	28	11	18
[8]	299	154	145	231	37	12	19
[9]	248	128	120	161	26	19	42
[10] Màxim interès	411	168	243	333	20	25	34
No ho sap	33	18	15	18	5	0	10
No contesta	6	2	4	4	0	2	0
Mitjana	7,67	7,48	7,85	7,70	7,42	8,08	7,52
Desviació típica	2,34	2,45	2,22	2,36	1,94	1,82	2,70
15g. L'economia.							
B: Total entrevistes M Pond	1577	762	815	1172	155	87	164
B: Total entrevistes M Real	804	387	417	589	82	48	85
[0] Mínim interès	18	12	6	12	0	2	4
[1]	0	0	0	0	0	0	0
[2]	16	2	14	12	0	2	2
[3]	7	1	6	2	1	2	1
[4]	40	24	16	33	6	0	0
[5]	65	32	33	53	8	0	3
[6]	134	67	67	116	6	4	7
[7]	219	96	123	177	23	7	12
[8]	330	184	146	234	47	16	32
[9]	313	148	165	202	31	26	54
[10] Màxim interès	400	178	222	308	26	26	40
No ho sap	36	18	18	22	5	0	9
No contesta	0	0	0	0	0	0	0
Mitjana	8,00	7,96	8,04	7,95	7,94	8,27	8,32
Desviació típica	1,93	1,92	1,95	1,94	1,62	2,19	1,98

Valors absoluts	Total		Adults				
		Home	Dona	Barcelona	Girona	Lleida	Tarragona
M ponderada	1577	762	815	1172	155	87	164
M real	804	387	417	589	82	48	85
15h. La seguretat.							
B: Total entrevistes M Pond	1577	762	815	1172	155	87	164
B: Total entrevistes M Real	804	387	417	589	82	48	85
[0] Mínim interès	14	8	6	10	0	0	4
[1]	2	2	0	2	0	0	0
[2]	5	5	0	0	0	2	3
[3]	12	6	6	8	0	2	2
[4]	20	6	14	20	0	0	0
[5]	99	60	39	72	20	7	0
[6]	131	77	54	102	19	4	5
[7]	181	79	103	138	20	6	17
[8]	303	167	136	231	31	15	27
[9]	350	151	199	237	38	22	53
[10] Màxim interès	425	177	248	330	23	29	43
No ho sap	32	21	11	21	3	0	8
No contesta	4	4	0	2	0	0	2
Mitjana	8,11	7,91	8,29	8,11	7,78	8,27	8,34
Desviació típica	1,87	1,95	1,78	1,86	1,63	1,97	2,04
15i. El medi ambient.							
B: Total entrevistes M Pond	1577	762	815	1172	155	87	164
B: Total entrevistes M Real	804	387	417	589	82	48	85
[0] Mínim interès	10	8	2	8	0	0	2
[1]	0	0	0	0	0	0	0
[2]	1	0	1	0	1	0	0
[3]	12	8	4	12	0	0	0
[4]	25	9	16	18	1	2	4
[5]	99	57	42	72	13	8	6
[6]	119	57	62	90	16	2	11
[7]	217	112	105	150	40	10	17
[8]	323	158	165	252	26	19	26
[9]	303	144	160	195	33	19	56
[10] Màxim interès	433	196	237	352	23	26	31
No ho sap	33	14	19	22	0	0	11
No contesta	2	0	2	2	0	0	0
Mitjana	8,11	8,00	8,22	8,14	7,72	8,32	8,20
Desviació típica	1,79	1,87	1,71	1,82	1,61	1,65	1,75
15j. Les polítiques socials.							
B: Total entrevistes M Pond	1577	762	815	1172	155	87	164
B: Total entrevistes M Real	804	387	417	589	82	48	85
[0] Mínim interès	34	17	17	22	6	0	7
[1]	8	4	4	7	2	0	0
[2]	20	8	12	12	0	2	6
[3]	30	16	14	17	1	5	6
[4]	42	20	21	30	4	2	5
[5]	150	75	75	124	11	12	4
[6]	133	77	57	89	20	4	20
[7]	206	86	120	161	19	14	12
[8]	319	158	162	233	46	17	23
[9]	240	124	116	186	13	9	33
[10] Màxim interès	342	152	190	252	28	22	40
No ho sap	46	24	22	34	5	0	7
No contesta	8	2	6	6	0	0	2
Mitjana	7,50	7,44	7,55	7,55	7,31	7,39	7,41
Desviació típica	2,29	2,30	2,29	2,23	2,31	2,28	2,71



Valors absoluts	Total		Adults				
		Home	Dona	Barcelona	Girona	Lleida	Tarragona
M ponderada	1577	762	815	1172	155	87	164
M real	804	387	417	589	82	48	85
15k. La Unió Europea.							
B: Total entrevistes M Pond	1577	762	815	1172	155	87	164
B: Total entrevistes M Real	804	387	417	589	82	48	85
[0] Mínim interès	84	41	43	66	5	2	10
[1]	14	9	6	13	0	0	2
[2]	33	23	10	20	4	4	6
[3]	55	26	30	40	0	8	7
[4]	77	32	45	63	3	10	1
[5]	219	103	116	182	18	11	8
[6]	206	97	109	161	19	11	15
[7]	211	109	102	150	29	13	18
[8]	291	150	141	210	33	12	36
[9]	136	51	85	88	15	5	28
[10] Màxim interès	213	108	105	159	20	10	24
No ho sap	34	12	21	18	9	0	7
No contesta	4	2	2	2	0	0	2
Mitjana	6,52	6,49	6,55	6,44	7,03	6,14	6,92
Desviació típica	2,61	2,65	2,58	2,62	2,26	2,46	2,86
15l. L'habitatge.							
B: Total entrevistes M Pond	1577	762	815	1172	155	87	164
B: Total entrevistes M Real	804	387	417	589	82	48	85
[0] Mínim interès	18	13	5	12	1	2	3
[1]	6	4	2	6	0	0	0
[2]	10	2	8	9	0	2	0
[3]	14	4	10	12	0	2	0
[4]	33	15	18	28	4	2	0
[5]	80	39	40	61	10	9	0
[6]	113	47	66	83	15	5	9
[7]	226	113	113	182	27	9	9
[8]	334	177	156	238	50	22	24
[9]	299	160	139	215	21	12	51
[10] Màxim interès	390	164	227	295	22	23	50
No ho sap	51	22	29	32	2	0	17
No contesta	3	0	3	0	3	0	0
Mitjana	7,96	7,91	8,01	7,93	7,69	7,61	8,68
Desviació típica	1,98	1,99	1,96	2,00	1,65	2,35	1,68
15m. L'accés a la feina o ocupació.							
B: Total entrevistes M Pond	1577	762	815	1172	155	87	164
B: Total entrevistes M Real	804	387	417	589	82	48	85
[0] Mínim interès	19	12	7	16	1	0	2
[1]	6	4	2	6	0	0	0
[2]	6	2	4	6	0	0	0
[3]	14	6	8	12	0	0	2
[4]	23	14	9	14	7	2	0
[5]	65	36	29	49	6	6	4
[6]	114	51	63	79	22	7	6
[7]	173	89	84	128	21	10	13
[8]	318	167	151	242	34	18	23
[9]	303	149	153	212	28	13	49
[10] Màxim interès	485	206	278	375	33	31	45
No ho sap	49	25	24	28	2	0	20
No contesta	2	0	2	2	0	0	0
Mitjana	8,19	8,06	8,31	8,18	7,84	8,29	8,56
Desviació típica	1,96	2,02	1,90	2,02	1,82	1,70	1,70

Valors absoluts	Total		Adults				
		Home	Dona	Barcelona	Girona	Lleida	Tarragona
M ponderada	1577	762	815	1172	155	87	164
M real	804	387	417	589	82	48	85
15n. Les desigualtats home/dona.							
B: Total entrevistes M Pond	1577	762	815	1172	155	87	164
B: Total entrevistes M Real	804	387	417	589	82	48	85
[0] Mínim interès	27	16	10	18	4	0	5
[1]	0	0	0	0	0	0	0
[2]	14	6	8	8	1	2	2
[3]	17	7	9	10	0	4	3
[4]	26	17	8	20	2	2	2
[5]	106	55	51	80	18	6	2
[6]	156	84	72	113	27	7	10
[7]	194	112	81	148	20	14	12
[8]	275	140	135	204	27	15	29
[9]	290	132	158	207	29	13	42
[10] Màxim interès	421	161	260	331	21	25	44
No ho sap	49	30	19	34	2	0	13
No contesta	3	0	3	0	3	0	0
Mitjana	7,89	7,64	8,11	7,94	7,29	7,74	8,11
Desviació típica	2,11	2,13	2,05	2,06	2,13	2,17	2,28
16. Amb quina freqüència comenta o discuteix sobre política amb altres persones?							
B: Total entrevistes M Pond	1577	762	815	1172	155	87	164
B: Total entrevistes M Real	804	387	417	589	82	48	85
[1] Amb molta	319	151	168	264	17	17	21
[2] Bastant	490	256	234	371	34	36	50
[3] Poca	493	246	247	349	67	22	54
[4] Mai o gairebé mai	273	106	166	186	37	11	39
No ho sap	0	0	0	0	0	0	0
No contesta	2	2	0	2	0	0	0
Mitjana	2,46	2,40	2,51	2,39	2,80	2,32	2,68
Desviació típica	1,00	0,96	1,04	1,00	0,93	0,94	0,98
17a. Durant els últims anys, el país ha viscut una forta crisi econòmica. En una escala de l'0 al 10 on 0 significa extremadament dolent i 10 extremadament bona, com qualificaria la situació econòmica del país durant aquest període?							
B: Total entrevistes M Pond	1577	762	815	1172	155	87	164
B: Total entrevistes M Real	804	387	417	589	82	48	85
[0] Extremadament dolenta	111	50	62	93	2	5	11
[1]	61	21	40	42	3	8	8
[2]	156	81	75	114	8	10	24
[3]	244	107	138	178	18	17	31
[4]	300	146	154	235	25	14	26
[5]	282	132	150	220	27	17	18
[6]	172	96	76	123	17	11	21
[7]	119	69	50	74	23	6	15
[8]	68	39	28	52	13	0	3
[9]	24	5	18	10	10	0	4
[10] Extremadament bona	11	6	5	8	3	0	0
No ho sap	19	4	15	16	3	0	0
No contesta	10	6	4	6	2	0	2
Mitjana	4,16	4,29	4,04	4,07	5,33	3,70	3,96
Desviació típica	2,17	2,15	2,18	2,13	2,20	1,91	2,19

Valors absoluts	Total		Adults				
		Home	Dona	Barcelona	Girona	Lleida	Tarragona
M ponderada	1577	762	815	1172	155	87	164
M real	804	387	417	589	82	48	85
17b. I en aquest mateix període de crisi econòmica, com qualificaria la seva situació econòmica personal?							
B: Total entrevistes M Pond	1577	762	815	1172	155	87	164
B: Total entrevistes M Real	804	387	417	589	82	48	85
[0] Extremadament dolenta	59	23	36	48	0	5	6
[1]	32	15	18	22	2	5	4
[2]	63	22	41	43	5	10	5
[3]	108	46	63	78	19	3	8
[4]	169	85	84	120	20	10	18
[5]	374	185	189	299	35	20	19
[6]	317	153	164	226	35	11	45
[7]	241	121	121	183	20	8	31
[8]	125	60	65	91	7	9	17
[9]	44	26	18	22	7	3	12
[10] Extremadament bona	26	16	10	20	4	2	0
No ho sap	8	2	6	8	0	0	0
No contesta	10	8	2	10	0	0	0
Mitjana	5,31	5,46	5,17	5,28	5,43	4,86	5,68
Desviació típica	2,09	2,04	2,12	2,07	1,86	2,51	2,12
17c. I en aquest mateix període de crisi econòmica, com qualificaria la situació política del país?							
B: Total entrevistes M Pond	1577	762	815	1172	155	87	164
B: Total entrevistes M Real	804	387	417	589	82	48	85
[0] Extremadament dolenta	183	88	95	160	3	2	18
[1]	75	35	40	59	3	5	8
[2]	177	92	85	116	20	19	23
[3]	266	119	147	189	33	11	32
[4]	253	116	137	210	23	11	8
[5]	266	128	138	200	26	15	25
[6]	184	105	78	120	22	10	32
[7]	76	37	40	55	8	3	10
[8]	48	28	20	24	12	7	6
[9]	6	4	2	4	2	0	0
[10] Extremadament bona	4	0	4	4	0	0	0
No ho sap	33	8	25	26	1	4	2
No contesta	7	2	5	6	1	0	0
Mitjana	3,69	3,77	3,63	3,57	4,36	3,98	3,82
Desviació típica	2,16	2,19	2,13	2,16	1,98	2,09	2,24
18a. La crisi econòmica i la situació social pot haver afectat les opinions polítiques i algunes pràctiques dels ciutadans. Ara li llegiré uns anuncis sobre com la crisi pot haver influït les seves visions polítiques i comportaments. Per cadascun d'ells digui'm si hi està totalment d'acord, d'acord, ni d'acord ni en desacord, en desacord o totalment en desacord. La crisi econòmica i la situació social política ha fet que ara tingui menys confiança en els polítics que abans.							
B: Total entrevistes M Pond	1577	762	815	1172	155	87	164
B: Total entrevistes M Real	804	387	417	589	82	48	85
[1] Totalment d'acord	345	171	173	266	12	26	40
[2] D'acord	508	226	282	386	52	36	34
[3] Ni d'acord ni en desacord	273	140	133	195	38	12	28
[4] En desacord	350	175	175	261	35	9	43
[5] Totalment en desacord	91	44	48	57	14	4	17
No sap	7	4	3	4	1	0	2
No contesta	3	2	1	2	1	0	0
Mitjana	2,58	2,59	2,56	2,53	2,92	2,17	2,77
Desviació típica	1,22	1,23	1,21	1,20	1,13	1,11	1,35

Valors absoluts	Total		Adults				
	Home	Dona	Barcelona	Girona	Lleida	Tarragona	
M ponderada	1577	762	815	1172	155	87	164
M real	804	387	417	589	82	48	85
18b. La crisi econòmica i la situació social i política ha fet que ara estigui més interessat en la política que abans.							
B: Total entrevistes M Pond	1577	762	815	1172	155	87	164
B: Total entrevistes M Real	804	387	417	589	82	48	85
[1] Totalment d'acord	179	96	83	137	11	21	10
[2] D'acord	547	240	308	410	51	40	46
[3] Ni d'acord ni en desacord	200	105	95	131	33	9	26
[4] En desacord	490	258	232	369	52	4	65
[5] Totalment en desacord	154	57	97	118	6	13	17
No sap	3	2	1	2	1	0	0
No contesta	4	4	0	4	0	0	0
Mitjana	2,93	2,92	2,94	2,93	2,94	2,41	3,20
Desviació típica	1,23	1,21	1,24	1,24	1,06	1,32	1,14
18c. La crisi econòmica i la situació social i política ha fet que ara em senti més capaç d'entendre com funciona la política que abans.							
B: Total entrevistes M Pond	1577	762	815	1172	155	87	164
B: Total entrevistes M Real	804	387	417	589	82	48	85
[1] Totalment d'acord	121	68	53	85	19	9	8
[2] D'acord	429	189	240	326	46	30	26
[3] Ni d'acord ni en desacord	275	142	134	182	31	23	38
[4] En desacord	543	267	276	428	48	8	58
[5] Totalment en desacord	198	91	108	140	9	16	33
No sap	9	4	5	8	1	0	0
No contesta	2	2	0	2	0	0	0
Mitjana	3,17	3,16	3,18	3,18	2,87	2,92	3,50
Desviació típica	1,19	1,19	1,18	1,18	1,16	1,27	1,13
18d. La crisi econòmica i la situació social i política ha fet que ara participi més en manifestacions i actes polítics que abans.							
B: Total entrevistes M Pond	1577	762	815	1172	155	87	164
B: Total entrevistes M Real	804	387	417	589	82	48	85
[1] Totalment d'acord	141	72	69	109	6	17	9
[2] D'acord	363	175	188	265	49	24	25
[3] Ni d'acord ni en desacord	148	71	78	85	35	6	22
[4] En desacord	625	309	316	486	53	14	72
[5] Totalment en desacord	293	129	164	222	10	26	35
No sap	3	2	1	2	1	0	0
No contesta	4	4	0	4	0	0	0
Mitjana	3,36	3,33	3,39	3,38	3,07	3,11	3,60
Desviació típica	1,27	1,26	1,27	1,28	1,05	1,56	1,15
18e. La crisi econòmica i la situació social i política ha fet que ara pengi i comparteixi més materials amb continguts polítics i social a les xarxes socials que abans.							
B: Total entrevistes M Pond	1577	762	815	1172	155	87	164
B: Total entrevistes M Real	804	387	417	589	82	48	85
[1] Totalment d'acord	142	67	75	104	23	9	6
[2] D'acord	355	175	180	269	35	24	27
[3] Ni d'acord ni en desacord	131	71	60	67	39	5	21
[4] En desacord	589	305	284	465	42	17	64
[5] Totalment en desacord	338	134	204	249	13	29	46
No sap	13	4	9	10	1	2	0
No contesta	9	6	3	8	1	0	0
Mitjana	3,40	3,35	3,45	3,42	2,91	3,39	3,72
Desviació típica	1,30	1,26	1,33	1,30	1,21	1,48	1,15
19. Creu que les persones joves tindran les mateixes oportunitats laborals i econòmiques que les generacions anteriors? En tindran més o bé en tindran menys?							
B: Total entrevistes M Pond	1577	762	815	1172	155	87	164
B: Total entrevistes M Real	804	387	417	589	82	48	85
Tindran menys oportunitats	956	460	496	744	31	60	121
Tindran les mateixes oportunitats	199	116	83	152	20	9	18
Tindran més oportunitats	307	134	174	209	64	17	17
No ho sap	99	43	57	61	32	0	6
No contesta	16	10	6	6	8	0	2



Valors absoluts	Total			Adults			
		Home	Dona	Barcelona	Girona	Lleida	Tarragona
M ponderada	1577	762	815	1172	155	87	164
M real	804	387	417	589	82	48	85
20. Quan es parla de política, normalment s'utilitzen les expressions esquerra i dreta. Em pot dir on s'ubicaria vostè en una escala de a 10 on 0 significa extrema esquerra i 10 extrema dreta?							
B: Total entrevistes M Pond	1577	762	815	1172	155	87	164
B: Total entrevistes M Real	804	387	417	589	82	48	85
[0] Extrema esquerra	47	24	23	37	3	5	2
[1]	45	22	23	38	4	2	0
[2]	109	59	50	89	6	4	10
[3]	253	112	141	199	11	23	20
[4]	193	96	97	148	21	13	10
[5]	378	183	195	297	33	21	27
[6]	180	98	82	108	10	6	56
[7]	90	50	40	64	11	3	12
[8]	54	29	25	40	8	4	4
[9]	14	6	8	4	9	0	2
[10] Extrema dreta	8	6	2	4	0	2	2
No ho sap	111	40	72	92	13	1	6
No contesta	94	37	56	52	25	2	14
Mitjana	4,41	4,47	4,34	4,26	4,97	4,17	5,14
Desviació típica	1,92	1,97	1,87	1,87	2,13	2,05	1,75
21. Amb quina de les següents frases se sent més identificat/ada? Em sento...							
B: Total entrevistes M Pond	1577	762	815	1172	155	87	164
B: Total entrevistes M Real	804	387	417	589	82	48	85
Només català/ana	313	160	153	244	23	26	21
Més català/ana que espanyol/a	286	121	165	206	22	23	35
Tan català/ana com espanyol/a	480	223	256	368	36	19	57
Més espanyol/a que català/ana	190	92	99	117	50	7	16
Només espanyol/a	98	58	41	81	6	2	9
Més d'un altre país que no pas català/ana o espanyol/a	101	51	50	76	5	1	19
Indiferent / No li interessen aquestes qüestions	38	19	19	28	8	1	2
Ciudadà/ana del món	51	28	22	38	4	7	2
No ho sap	9	5	4	8	1	0	0
No contesta	10	4	6	6	0	0	4
22. Hi ha algun partit amb el qual se senti més proper que a la resta de partits?							
B: Total entrevistes M Pond	1577	762	815	1172	155	87	164
B: Total entrevistes M Real	804	387	417	589	82	48	85
Sí	804	417	387	627	51	62	64
No, Cap	711	326	385	508	87	20	95
No ho sap	34	11	23	22	8	2	2
No contesta	28	8	20	14	8	2	4
22a. Partit del que se sent més proper.							
B: Total entrevistes M Pond	1577	762	815	1172	155	87	164
B: Total entrevistes M Real	804	387	417	589	82	48	85
PPC	55	28	27	42	4	2	6
ERC	193	108	85	156	12	16	10
PSC	121	63	58	90	5	16	9
ICV - EUiA	20	10	10	14	0	2	4
C's	83	42	41	59	6	3	16
CUP	55	25	30	47	3	2	4
Podemos	62	32	30	56	0	4	2
Junts pel Sí	46	19	26	34	2	7	4
Catalunya sí que es pot	26	16	10	26	0	0	0
PDeCAT	75	36	39	59	8	6	2
Altres partits	16	8	8	12	0	0	4
Cap	714	330	385	510	89	20	95
No ho sap	45	15	30	30	10	3	2
No contesta	68	30	38	38	17	6	7



Valors absoluts	Total		Adults				
		Home	Dona	Barcelona	Girona	Lleida	Tarragona
M ponderada	1577	762	815	1172	155	87	164
M real	804	387	417	589	82	48	85
23a. Ara li llegiré una sèrie de frases, i per cadascuna d'elles m'hauria de dir si hi està totalment d'acord, d'acord, ni d'acord ni en desacord, en desacord, o totalment en desacord. L'arribada d'immigrants ha fet que es redueixin les prestacions socials per la gent nascuda aquí.							
B: Total entrevistes M Pond	1577	762	815	1172	155	87	164
B: Total entrevistes M Real	804	387	417	589	82	48	85
[1] Totalment d'acord	181	96	85	138	16	17	11
[2] D'acord	491	223	269	327	64	32	68
[3] Ni d'acord ni en desacord	234	104	130	160	37	8	30
[4] En desacord	396	207	189	336	29	15	17
[5] Totalment en desacord	195	107	88	150	3	12	30
No ho sap	71	19	52	53	5	4	8
No contesta	8	6	2	8	0	0	0
Mitjana	2,96	3,01	2,90	3,03	2,59	2,67	2,92
Desviació típica	1,26	1,30	1,23	1,28	0,99	1,36	1,26
23b. Les parelles homosexuals han de tenir el mateix dret a adoptar fills que les heterosexuales.							
B: Total entrevistes M Pond	1577	762	815	1172	155	87	164
B: Total entrevistes M Real	804	387	417	589	82	48	85
[1] Totalment d'acord	496	221	275	374	21	49	52
[2] D'acord	655	321	334	489	86	20	60
[3] Ni d'acord ni en desacord	178	76	102	131	21	2	23
[4] En desacord	108	67	40	81	17	4	6
[5] Totalment en desacord	74	39	35	44	4	10	15
No ho sap	55	31	24	40	6	1	8
No contesta	12	8	4	12	0	0	0
Mitjana	2,08	2,15	2,02	2,05	2,31	1,91	2,18
Desviació típica	1,08	1,11	1,04	1,05	0,95	1,37	1,22
23c. L'Estat hauria d'intervenir menys en l'economia i deixar més llibertat a les empreses.							
B: Total entrevistes M Pond	1577	762	815	1172	155	87	164
B: Total entrevistes M Real	804	387	417	589	82	48	85
[1] Totalment d'acord	165	83	83	116	17	5	28
[2] D'acord	582	300	282	422	60	29	71
[3] Ni d'acord ni en desacord	302	106	196	214	41	24	24
[4] En desacord	283	163	120	228	23	8	24
[5] Totalment en desacord	105	65	40	79	7	12	7
No ho sap	129	44	85	105	8	8	8
No contesta	11	2	9	8	0	1	2
Mitjana	2,71	2,76	2,66	2,75	2,60	2,91	2,43
Desviació típica	1,13	1,19	1,06	1,14	1,03	1,16	1,10
23d. Cal preservar el mediambient encara que això impliqui aturar el creixement econòmic.							
B: Total entrevistes M Pond	1577	762	815	1172	155	87	164
B: Total entrevistes M Real	804	387	417	589	82	48	85
[1] Totalment d'acord	367	180	187	272	20	36	39
[2] D'acord	856	415	440	647	84	37	88
[3] Ni d'acord ni en desacord	182	81	100	127	30	4	20
[4] En desacord	80	47	34	56	13	8	4
[5] Totalment en desacord	23	8	15	12	3	0	8
No ho sap	59	26	33	48	4	2	5
No contesta	11	5	6	10	0	0	1
Mitjana	2,03	2,03	2,03	2,00	2,30	1,81	2,08
Desviació típica	0,84	0,85	0,84	0,81	0,88	0,90	0,96

Valors absoluts	Total		Adults				
		Home	Dona	Barcelona	Girona	Lleida	Tarragona
M ponderada	1577	762	815	1172	155	87	164
M real	804	387	417	589	82	48	85
23e. S'hauria de millorar els serveis públics i les prestacions socials encara que això suposés pagar més impostos.							
B: Total entrevistes M Pond	1577	762	815	1172	155	87	164
B: Total entrevistes M Real	804	387	417	589	82	48	85
[1] Totalment d'acord	312	154	157	228	22	22	39
[2] D'acord	800	393	407	627	72	39	62
[3] Ni d'acord ni en desacord	193	93	100	136	24	5	27
[4] En desacord	199	97	102	128	31	19	21
[5] Totalment en desacord	34	13	21	25	2	1	6
No ho sap	29	10	20	20	4	0	6
No contesta	11	3	8	8	0	0	3
Mitjana	2,25	2,23	2,27	2,21	2,46	2,28	2,32
Desviació típica	0,99	0,97	1,01	0,96	1,02	1,12	1,11
23f. Una mare que treballa fora de casa no pot establir una relació tan forta amb el seu fill com una mare que és mestressa de casa.							
B: Total entrevistes M Pond	1577	762	815	1172	155	87	164
B: Total entrevistes M Real	804	387	417	589	82	48	85
[1] Totalment d'acord	188	87	101	124	22	19	23
[2] D'acord	542	284	257	392	87	30	33
[3] Ni d'acord ni en desacord	195	93	102	142	20	8	26
[4] En desacord	394	177	217	331	18	14	29
[5] Totalment en desacord	217	93	124	151	4	16	45
No ho sap	35	25	10	24	3	0	8
No contesta	8	4	4	8	0	0	0
Mitjana	2,94	2,87	3,01	3,00	2,30	2,76	3,26
Desviació típica	1,29	1,26	1,31	1,27	0,95	1,45	1,45
23g. La família pateix quan la dona treballa a jornada completa fora de casa.							
B: Total entrevistes M Pond	1577	762	815	1172	155	87	164
B: Total entrevistes M Real	804	387	417	589	82	48	85
[1] Totalment d'acord	197	84	113	120	20	32	25
[2] D'acord	631	304	327	492	65	22	51
[3] Ni d'acord ni en desacord	230	107	122	158	41	7	24
[4] En desacord	323	170	153	271	24	6	21
[5] Totalment en desacord	158	71	87	100	2	18	38
No ho sap	28	21	7	18	3	2	5
No contesta	12	6	6	12	0	0	0
Mitjana	2,75	2,78	2,72	2,77	2,49	2,47	2,98
Desviació típica	1,22	1,20	1,23	1,18	0,94	1,56	1,43
23h. Les persones haurien de participar més en les decisions polítiques encara que això alenteixi la presa de decisions.							
B: Total entrevistes M Pond	1577	762	815	1172	155	87	164
B: Total entrevistes M Real	804	387	417	589	82	48	85
[1] Totalment d'acord	309	161	149	217	31	19	43
[2] D'acord	833	400	433	643	83	32	74
[3] Ni d'acord ni en desacord	224	100	124	151	26	15	33
[4] En desacord	99	49	50	77	9	8	5
[5] Totalment en desacord	28	18	10	20	0	7	0
No ho sap	74	31	44	55	6	6	7
No contesta	9	3	6	8	0	0	1
Mitjana	2,13	2,13	2,14	2,14	2,08	2,43	2,00
Desviació típica	0,88	0,91	0,85	0,87	0,78	1,21	0,79

Valors absoluts	Total			Adults			
		Home	Dona	Barcelona	Girona	Lleida	Tarragona
M ponderada	1577	762	815	1172	155	87	164
M real	804	387	417	589	82	48	85
23i. La majoria de polítics estan en política pel que puguin treure'n personalment.							
B: Total entrevistes M Pond	1577	762	815	1172	155	87	164
B: Total entrevistes M Real	804	387	417	589	82	48	85
[1] Totalment d'acord	447	216	230	318	27	38	65
[2] D'acord	681	331	350	527	63	25	66
[3] Ni d'acord ni en desacord	241	115	126	183	36	7	15
[4] En desacord	144	75	68	106	16	11	10
[5] Totalment en desacord	24	10	14	16	5	1	2
No ho sap	32	10	22	14	8	5	6
No contesta	8	4	4	8	0	0	0
Mitjana	2,10	2,11	2,09	2,11	2,38	1,95	1,86
Desviació típica	0,98	0,98	0,98	0,96	1,01	1,12	0,94
23j. Formar part de la UE té un efecte positiu sobre el benestar de les persones.							
B: Total entrevistes M Pond	1577	762	815	1172	155	87	164
B: Total entrevistes M Real	804	387	417	589	82	48	85
[1] Totalment d'acord	180	119	60	115	28	17	20
[2] D'acord	687	302	386	524	64	26	74
[3] Ni d'acord ni en desacord	360	190	170	263	37	17	43
[4] En desacord	211	107	104	169	15	15	12
[5] Totalment en desacord	55	17	38	41	3	5	6
No ho sap	71	23	47	48	8	8	7
No contesta	14	4	10	12	0	0	2
Mitjana	2,51	2,45	2,57	2,55	2,32	2,56	2,42
Desviació típica	1,00	1,00	0,99	0,99	0,96	1,20	0,94
24a. Els governs i lleis defensen millor els interessos dels joves o dels adults?							
B: Total entrevistes M Pond	1577	762	815	1172	155	87	164
B: Total entrevistes M Real	804	387	417	589	82	48	85
Primer grup	244	115	128	152	48	10	34
Segon grup	528	262	266	387	64	31	46
Igual	600	308	292	460	33	40	67
Depèn	63	19	43	53	4	1	4
No sap	131	50	81	112	6	5	7
No contesta	13	7	6	8	0	0	5
24b. Els governs i lleis defensen millor els interessos dels homes o de les dones?							
B: Total entrevistes M Pond	1577	762	815	1172	155	87	164
B: Total entrevistes M Real	804	387	417	589	82	48	85
Primer grup	605	255	350	448	55	36	67
Segon grup	192	108	84	113	48	8	23
Igual	648	354	294	501	47	41	59
Depèn	44	14	30	38	0	0	6
No sap	78	26	52	64	5	2	7
No contesta	11	5	6	8	0	0	3
24c. Els governs i lleis defensen millor els interessos de la gent gran o de les famílies amb infants petits?							
B: Total entrevistes M Pond	1577	762	815	1172	155	87	164
B: Total entrevistes M Real	804	387	417	589	82	48	85
Primer grup	275	134	141	203	35	13	24
Segon grup	426	199	226	268	60	33	65
Igual	647	333	315	507	53	36	52
Depèn	67	29	38	53	5	0	10
No sap	150	61	89	134	3	5	7
No contesta	12	7	6	6	0	0	7
24d. Els governs i lleis defensen millor els interessos de les persones catalanoparlants o dels castellanoparlants?							
B: Total entrevistes M Pond	1577	762	815	1172	155	87	164
B: Total entrevistes M Real	804	387	417	589	82	48	85
Primer grup	242	115	128	143	42	3	55
Segon grup	270	124	146	182	51	13	25
Igual	815	414	401	643	46	66	61
Depèn	89	47	42	69	8	0	12
No sap	134	57	77	116	7	5	5
No contesta	27	5	21	20	0	0	7

Valors absoluts	Total		Adults				
		Home	Dona	Barcelona	Girona	Lleida	Tarragona
M ponderada	1577	762	815	1172	155	87	164
M real	804	387	417	589	82	48	85
24e. Els governs i lleis defensen millor els interessos dels treballadors/es o dels petits i mitjans empresaris/àries?							
B: Total entrevistes M Pond	1577	762	815	1172	155	87	164
B: Total entrevistes M Real	804	387	417	589	82	48	85
Primer grup	246	113	133	182	33	13	18
Segon grup	743	369	374	527	66	50	100
Igual	381	186	195	291	39	18	34
Depèn	57	25	32	45	7	1	4
No sap	133	57	76	115	10	6	3
No contesta	16	11	6	12	0	0	5
24f. Els governs i lleis defensen millor els interessos de la classe mitjana o de les grans fortunes?							
B: Total entrevistes M Pond	1577	762	815	1172	155	87	164
B: Total entrevistes M Real	804	387	417	589	82	48	85
Primer grup	219	106	113	166	32	7	14
Segon grup	1115	542	573	837	82	67	129
Igual	161	76	85	111	30	8	13
Depèn	28	14	14	24	2	0	2
No sap	41	18	23	28	8	3	2
No contesta	13	5	8	6	0	2	5
24g. Els governs i lleis defensen millor els interessos de les persones de les persones autòctones o de les immigrades?							
B: Total entrevistes M Pond	1577	762	815	1172	155	87	164
B: Total entrevistes M Real	804	387	417	589	82	48	85
Primer grup	459	242	217	325	55	24	55
Segon grup	436	193	243	289	63	29	56
Igual	503	252	251	407	28	33	36
Depèn	74	34	40	61	4	0	9
No sap	96	36	60	86	5	2	3
No contesta	9	5	4	4	0	0	5
25. Pel que fa a les relacions entre Catalunya i Espanya, creu que els ciutadans de Catalunya haurien de poder votar per decidir sobre el seu futur polític?							
B: Total entrevistes M Pond	1577	762	815	1172	155	87	164
B: Total entrevistes M Real	804	387	417	589	82	48	85
SÍ-	1169	540	630	881	81	75	133
No	265	150	115	193	48	5	19
No ho sap	108	51	57	71	24	7	6
No contesta	35	22	13	26	2	0	7
26. I en concret, com creu que hauria de ser la relació entre Catalunya i Espanya? Creu que Catalunya hauria de ser...							
B: Total entrevistes M Pond	1577	762	815	1172	155	87	164
B: Total entrevistes M Real	804	387	417	589	82	48	85
Una regió d'Espanya	121	69	52	85	27	0	9
Una comunitat autònoma d'Espanya	519	225	294	354	62	17	84
Un Estat dins una Espanya federal	295	162	133	238	9	22	26
Un Estat independent	505	251	254	401	37	39	27
No ho sap	96	34	62	63	14	8	11
No contesta	42	22	20	31	4	0	6
27. I més concretament, "Vol que Catalunya esdevingui un Estat independent?"							
B: Total entrevistes M Pond	1577	762	815	1172	155	87	164
B: Total entrevistes M Real	804	387	417	589	82	48	85
Sí	585	287	298	460	38	44	42
No	818	394	424	600	89	35	95
No ho sap	129	59	70	83	20	8	18
No contesta	45	22	24	29	8	0	9



Valors absoluts	Total		Adults					
	M ponderada	M real	Home	Dona	Barcelona	Girona	Lleida	Tarragona
M ponderada	1577	804	762	815	1172	155	87	164
M real	804	387	417	417	589	82	48	85
27a. Quin és el principal motiu pel qual vol que Catalunya sigui un Estat independent?								
B: Vol Cat. indep M Pond	585	287	298	460	38	44	42	
B: Vol Cat. indep M Real	300	148	152	234	19	25	22	
Capacitat i desig d'autogestió econòmica	124	64	59	100	12	0	12	
Guanyar capacitat de gestió / Guanyar nivell d'autonomia	86	53	33	68	4	5	9	
Catalunya milloraria	73	25	48	46	6	16	6	
Actitud contrària a Espanya	63	23	39	53	5	5	0	
Sentiment identitari	58	32	25	54	0	0	4	
Conceptualització indentitària de Catalunya com a nació	51	31	19	35	2	7	6	
Sentiment d'incomprensió d'Espanya	47	17	30	39	0	6	2	
Desig de model de país	38	21	17	32	2	5	0	
Actitud contrària a la gestió del govern espanyol	32	14	18	27	2	0	2	
Com a forma de protesta davant l'actual conjuntura (toc d'atenció)	12	10	2	12	0	0	0	
Altres	15	9	6	14	0	2	0	
No ho sap	18	6	12	14	1	1	1	
No contesta	28	6	23	17	9	0	2	
27b. Quin és el principal motiu pel qual vol que Catalunya segueixi formant part d'Espanya?								
B: No vol Cat. indep M Pond	818	394	424	600	89	35	95	
B: No vol Cat. indep M Real	415	197	218	299	49	19	48	
Preservació de la unitat d'Espanya	288	135	153	221	22	19	25	
No seria positiu per Catalunya	167	82	86	128	15	5	20	
Sentiment identitari	84	41	44	60	7	7	10	
No es percep com a procés prioritari i viable	39	26	13	18	0	2	19	
La independència és una postura extrema	24	9	14	16	2	0	6	
Partidari del procés globalitzador/inclusor	22	12	10	18	2	0	2	
Preferència per un model federal	20	12	8	20	0	0	0	
No li interessa el tema	12	4	8	12	0	0	0	
No té el permís / no compta amb l'acord del Govern	10	6	4	6	2	0	2	
Falta de concreció del projecte futur	10	2	8	8	2	0	0	
No té una postura ferma	0	0	0	0	0	0	0	
Altres	26	10	16	24	0	0	2	
No ho sap	73	32	41	45	19	1	8	
No contesta	46	23	23	26	19	0	1	
28a. El conflicte entre Catalunya i l'Estat dels darrers anys i el procés sobiranista pot haver modificat algunes visions polítiques i comportaments de les persones. Ara li llegiré uns anuncis sobre com la situació política entre Catalunya i l'Estat pot haver influït les seves visions polítiques i comportaments. Digu'm si hi està totalment d'acord, d'acord, ni d'acord ni en desacord, en desacord totalment en desacord. Arrel del conflicte entre Catalunya i l'Estat dels darrers anys ara em sento més independentista que abans.								
B: Vol Cat. indep M Pond	585	287	298	460	38	44	42	
B: Vol Cat. indep M Real	300	148	152	234	19	25	22	
[1] Totalment d'acord	177	95	82	133	12	14	18	
[2] D'acord	220	110	110	193	13	11	2	
[3] Ni d'acord ni en desacord	40	17	23	29	6	2	2	
[4] En desacord	104	57	47	81	4	8	11	
[5] Totalment en desacord	40	7	33	22	0	9	9	
No ho sap	3	0	3	2	1	0	0	
No contesta	0	0	0	0	0	0	0	
Mitjana	2,33	2,20	2,46	2,27	2,06	2,71	2,81	
Desviació típica	1,27	1,17	1,34	1,19	0,99	1,58	1,70	

Valors absoluts	Total		Adults				
		Home	Dona	Barcelona	Girona	Lleida	Tarragona
M ponderada	1577	762	815	1172	155	87	164
M real	804	387	417	589	82	48	85
28b. Arrel del conflicte entre Catalunya i l'Estat dels darrers anys ara em sento més unit a Espanya que abans.							
B: No vol Cat. indep M Pond	818	394	424	600	89	35	95
B: No vol Cat. indep M Real	415	197	218	299	49	19	48
[1] Totalment d'acord	73	39	34	48	17	1	6
[2] D'acord	206	95	111	142	41	7	16
[3] Ni d'acord ni en desacord	192	92	100	151	14	8	20
[4] En desacord	270	131	139	204	14	8	43
[5] Totalment en desacord	69	35	34	47	4	10	8
No ho sap	8	2	6	8	0	0	0
No contesta	0	0	0	0	0	0	0
Mitjana	3,07	3,07	3,07	3,10	2,41	3,54	3,33
Desviació típica	1,13	1,15	1,12	1,10	1,09	1,24	1,08
28c. Arrel del conflicte entre Catalunya i l'Estat dels darrers anys ara estic més interessat en la política que abans.							
B: Total entrevistes M Pond	1577	762	815	1172	155	87	164
B: Total entrevistes M Real	804	387	417	589	82	48	85
[1] Totalment d'acord	216	102	114	167	17	19	13
[2] D'acord	542	252	290	405	55	41	41
[3] Ni d'acord ni en desacord	226	125	101	152	41	5	27
[4] En desacord	445	209	236	348	27	15	55
[5] Totalment en desacord	141	72	68	94	14	6	26
No ho sap	4	0	4	4	0	0	0
No contesta	4	2	2	2	0	0	2
Mitjana	2,84	2,86	2,82	2,83	2,78	2,40	3,24
Desviació típica	1,23	1,23	1,23	1,23	1,14	1,21	1,23
28d. Arrel del conflicte entre Catalunya i l'Estat dels darrers anys ara participo més en manifestacions i actes polítics que abans.							
B: Total entrevistes M Pond	1577	762	815	1172	155	87	164
B: Total entrevistes M Real	804	387	417	589	82	48	85
[1] Totalment d'acord	186	86	100	155	6	18	7
[2] D'acord	347	185	161	263	43	19	21
[3] Ni d'acord ni en desacord	160	74	86	89	42	4	25
[4] En desacord	613	282	332	470	50	20	73
[5] Totalment en desacord	265	131	134	191	12	26	36
No ho sap	0	0	0	0	0	0	0
No contesta	6	4	2	4	0	0	2
Mitjana	3,27	3,24	3,29	3,24	3,12	3,19	3,68
Desviació típica	1,30	1,31	1,29	1,32	1,04	1,57	1,09
28e. Arrel del conflicte entre Catalunya i l'Estat dels darrers anys ara participo en més entitats i col·lectius que abans.							
B: Total entrevistes M Pond	1577	762	815	1172	155	87	164
B: Total entrevistes M Real	804	387	417	589	82	48	85
[1] Totalment d'acord	75	41	33	51	12	5	6
[2] D'acord	267	140	126	198	40	7	22
[3] Ni d'acord ni en desacord	217	100	117	154	31	9	23
[4] En desacord	755	360	395	582	64	35	75
[5] Totalment en desacord	258	118	140	184	8	31	36
No ho sap	2	0	2	0	0	0	2
No contesta	4	2	2	2	0	0	2
Mitjana	3,54	3,49	3,59	3,55	3,10	3,92	3,70
Desviació típica	1,10	1,12	1,07	1,08	1,09	1,16	1,07



Valors absoluts	Total		Adults				
		Home	Dona	Barcelona	Girona	Lleida	Tarragona
M ponderada	1577	762	815	1172	155	87	164
M real	804	387	417	589	82	48	85
29a.A continuació li llegiré una sèrie d'entitats i institucions. Posi nota, si us plau, al grau de confiança que li mereixen cadascuna d'elles en una escala del 0 al 10, on 0 és cap confiança i 10 és molta confiança. Els bancs.							
B: Total entrevistes M Pond	1577	762	815	1172	155	87	164
B: Total entrevistes M Real	804	387	417	589	82	48	85
[0] Cap confiança	364	164	200	291	12	20	41
[1]	147	65	82	111	13	8	14
[2]	211	110	101	166	22	8	15
[3]	172	107	65	136	18	5	13
[4]	170	80	91	115	22	20	13
[5]	243	101	142	172	22	18	30
[6]	106	56	50	78	14	2	12
[7]	77	27	49	46	15	2	13
[8]	52	31	21	34	9	4	5
[9]	10	5	5	6	3	0	2
[10] Molta confiança	8	6	2	4	2	0	2
No ho sap	14	7	7	9	1	0	4
No contesta	4	4	0	4	0	0	0
Mitjana	3,04	3,08	3,01	2,87	4,06	3,10	3,28
Desviació típica	2,46	2,46	2,47	2,41	2,47	2,33	2,70
29b. Els partits polítics.							
B: Total entrevistes M Pond	1577	762	815	1172	155	87	164
B: Total entrevistes M Real	804	387	417	589	82	48	85
[0] Cap confiança	234	122	112	198	1	6	29
[1]	111	46	65	86	2	5	19
[2]	211	100	111	154	19	16	22
[3]	207	105	102	161	10	13	22
[4]	206	89	117	157	15	11	23
[5]	327	163	165	246	34	25	21
[6]	106	55	52	69	25	2	12
[7]	68	28	41	46	16	4	3
[8]	40	19	21	18	13	4	5
[9]	11	5	6	2	9	0	0
[10] Molta confiança	23	16	7	13	9	2	0
No ho sap	25	10	16	16	2	0	7
No contesta	8	6	2	6	0	0	1
Mitjana	3,48	3,50	3,47	3,27	5,46	3,79	2,95
Desviació típica	2,34	2,41	2,28	2,25	2,32	2,14	2,20
29c. El govern espanyol/central.							
B: Total entrevistes M Pond	1577	762	815	1172	155	87	164
B: Total entrevistes M Real	804	387	417	589	82	48	85
[0] Cap confiança	454	236	218	373	8	29	45
[1]	105	54	52	82	10	0	13
[2]	165	77	88	126	19	12	7
[3]	144	59	85	112	7	9	16
[4]	133	54	79	103	9	12	7
[5]	228	113	114	147	26	17	38
[6]	125	61	64	106	5	3	12
[7]	56	21	35	32	14	2	8
[8]	71	41	30	38	25	0	9
[9]	21	9	12	8	8	0	5
[10] Molta confiança	36	25	11	18	16	2	0
No ho sap	23	6	17	10	8	0	5
No contesta	16	6	10	16	0	0	0
Mitjana	3,12	3,12	3,12	2,82	5,38	2,79	3,35
Desviació típica	2,80	2,91	2,68	2,65	3,05	2,46	2,79

Valors absoluts	Total		Adults				
		Home	Dona	Barcelona	Girona	Lleida	Tarragona
M ponderada	1577	762	815	1172	155	87	164
M real	804	387	417	589	82	48	85
29d. Els sindicats.							
B: Total entrevistes M Pond	1577	762	815	1172	155	87	164
B: Total entrevistes M Real	804	387	417	589	82	48	85
[0] Cap confiança	208	131	77	173	3	11	21
[1]	61	34	27	47	3	2	9
[2]	176	77	99	125	21	11	19
[3]	169	82	87	117	11	11	30
[4]	208	95	113	169	19	9	11
[5]	330	165	165	231	37	22	40
[6]	125	57	68	90	15	7	13
[7]	100	42	58	71	19	5	5
[8]	50	24	26	31	13	3	2
[9]	23	6	16	15	3	1	4
[10] Molta confiança	20	11	9	14	3	2	2
No ho sap	96	26	69	80	7	3	6
No contesta	13	11	1	8	0	0	4
Mitjana	3,85	3,64	4,05	3,73	4,90	3,98	3,62
Desviació típica	2,41	2,47	2,33	2,42	2,18	2,43	2,30
29e. L'exèrcit.							
B: Total entrevistes M Pond	1577	762	815	1172	155	87	164
B: Total entrevistes M Real	804	387	417	589	82	48	85
[0] Cap confiança	319	155	164	255	15	21	29
[1]	70	33	37	55	1	10	4
[2]	123	51	71	91	9	7	15
[3]	117	67	51	97	6	7	8
[4]	139	74	64	111	9	1	18
[5]	243	113	131	182	22	14	25
[6]	143	57	86	102	29	3	10
[7]	125	69	56	93	20	2	9
[8]	95	44	51	48	29	5	13
[9]	43	17	26	26	3	4	11
[10] Molta confiança	73	46	27	44	10	9	10
No ho sap	67	29	39	54	2	4	7
No contesta	20	8	12	14	0	0	6
Mitjana	4,06	4,11	4,01	3,80	5,60	3,84	4,47
Desviació típica	3,01	3,06	2,96	2,92	2,70	3,50	3,17
29f. Els tribunals / l'Administració de justícia.							
B: Total entrevistes M Pond	1577	762	815	1172	155	87	164
B: Total entrevistes M Real	804	387	417	589	82	48	85
[0] Cap confiança	235	121	114	189	7	13	25
[1]	88	41	47	73	2	6	8
[2]	179	85	95	141	14	11	13
[3]	169	77	92	130	6	12	21
[4]	200	102	99	155	21	7	17
[5]	286	124	162	214	20	21	32
[6]	115	56	58	79	18	3	14
[7]	91	44	47	58	19	4	11
[8]	90	48	43	50	25	5	10
[9]	34	18	16	18	10	2	3
[10] Molta confiança	35	21	14	22	7	2	3
No ho sap	42	18	24	33	5	0	4
No contesta	13	7	6	10	0	0	3
Mitjana	3,87	3,90	3,84	3,63	5,58	3,79	4,00
Desviació típica	2,63	2,72	2,54	2,55	2,57	2,66	2,65

Valors absoluts	Total		Adults				
		Home	Dona	Barcelona	Girona	Lleida	Tarragona
M ponderada	1577	762	815	1172	155	87	164
M real	804	387	417	589	82	48	85
29g. La Unió Europea.							
B: Total entrevistes M Pond	1577	762	815	1172	155	87	164
B: Total entrevistes M Real	804	387	417	589	82	48	85
[0] Cap confiança	130	70	61	111	3	7	10
[1]	52	26	26	31	5	3	13
[2]	114	52	61	91	10	6	7
[3]	129	54	75	97	12	9	11
[4]	175	102	73	146	13	4	14
[5]	341	143	198	279	14	21	27
[6]	146	81	64	110	11	6	18
[7]	201	97	104	121	34	11	34
[8]	129	58	70	75	24	13	17
[9]	53	26	27	30	14	4	5
[10] Molta confiança	59	35	24	38	13	2	6
No ho sap	40	10	30	34	2	2	2
No contesta	9	7	2	8	0	0	1
Mitjana	4,88	4,88	4,87	4,64	6,14	5,11	5,19
Desviació típica	2,59	2,65	2,52	2,52	2,58	2,64	2,62
29h. El Govern de la Generalitat.							
B: Total entrevistes M Pond	1577	762	815	1172	155	87	164
B: Total entrevistes M Real	804	387	417	589	82	48	85
[0] Cap confiança	168	88	80	135	6	9	17
[1]	60	41	19	30	18	3	8
[2]	134	80	54	101	12	4	18
[3]	148	63	84	114	10	4	20
[4]	168	61	107	139	8	4	17
[5]	287	139	148	200	25	24	38
[6]	154	62	92	116	16	3	18
[7]	139	71	69	98	15	15	11
[8]	116	59	57	92	10	10	3
[9]	70	37	33	41	17	5	7
[10] Molta confiança	73	41	32	54	12	5	2
No ho sap	39	12	27	32	6	0	2
No contesta	22	8	13	20	0	0	1
Mitjana	4,65	4,60	4,71	4,60	5,22	5,36	4,11
Desviació típica	2,77	2,91	2,64	2,76	2,99	2,85	2,44
29i. El Parlament de Catalunya.							
B: Total entrevistes M Pond	1577	762	815	1172	155	87	164
B: Total entrevistes M Real	804	387	417	589	82	48	85
[0] Cap confiança	155	86	69	128	5	6	17
[1]	61	36	25	32	15	5	9
[2]	132	72	60	92	17	2	20
[3]	131	64	67	96	12	6	17
[4]	172	78	95	135	8	4	25
[5]	279	123	156	205	17	22	34
[6]	163	78	85	123	22	10	8
[7]	130	56	73	98	10	8	13
[8]	140	68	72	111	11	9	7
[9]	74	38	36	42	21	7	4
[10] Molta confiança	65	38	27	47	7	7	4
No ho sap	57	17	40	44	8	0	6
No contesta	18	8	10	18	0	0	0
Mitjana	4,74	4,65	4,83	4,72	5,20	5,57	4,06
Desviació típica	2,76	2,88	2,63	2,74	2,95	2,76	2,51

Valors absoluts	Total		Adults				
		Home	Dona	Barcelona	Girona	Lleida	Tarragona
M ponderada	1577	762	815	1172	155	87	164
M real	804	387	417	589	82	48	85
29j. La Policia.							
B: Total entrevistes M Pond	1577	762	815	1172	155	87	164
B: Total entrevistes M Real	804	387	417	589	82	48	85
[0] Cap confiança	111	50	60	90	4	5	12
[1]	47	25	22	39	4	2	2
[2]	110	43	68	87	10	5	8
[3]	91	46	45	69	2	7	13
[4]	114	69	45	91	4	8	12
[5]	366	173	193	283	33	21	29
[6]	188	85	103	147	18	4	19
[7]	216	101	114	140	35	8	32
[8]	156	86	70	114	20	11	11
[9]	70	25	45	38	14	8	10
[10] Molta confiança	84	46	37	56	11	8	9
No ho sap	14	6	8	10	0	0	4
No contesta	10	6	4	8	0	0	2
Mitjana	5,27	5,31	5,23	5,09	6,16	5,65	5,48
Desviació típica	2,61	2,60	2,62	2,59	2,41	2,78	2,61
29k. Els ajuntaments.							
B: Total entrevistes M Pond	1577	762	815	1172	155	87	164
B: Total entrevistes M Real	804	387	417	589	82	48	85
[0] Cap confiança	91	51	40	68	5	2	17
[1]	19	11	8	8	4	0	7
[2]	98	44	54	68	11	4	14
[3]	105	51	54	74	12	4	14
[4]	175	81	95	133	15	8	19
[5]	386	176	210	304	15	24	43
[6]	226	107	119	186	22	5	12
[7]	208	111	97	150	27	14	17
[8]	143	67	76	98	23	12	10
[9]	54	25	29	32	14	7	1
[10] Molta confiança	39	20	19	31	3	3	2
No ho sap	26	12	14	16	4	2	4
No contesta	7	7	0	4	0	0	3
Mitjana	5,18	5,16	5,19	5,18	5,70	5,90	4,28
Desviació típica	2,30	2,36	2,25	2,24	2,45	2,19	2,39
29l. Els polítics.							
B: Total entrevistes M Pond	1577	762	815	1172	155	87	164
B: Total entrevistes M Real	804	387	417	589	82	48	85
[0] Cap confiança	269	118	151	217	3	9	41
[1]	116	55	61	84	10	6	15
[2]	208	101	106	161	14	18	15
[3]	214	108	105	172	14	3	24
[4]	214	104	109	168	12	17	17
[5]	290	149	141	216	26	22	26
[6]	98	49	49	63	19	7	9
[7]	58	20	38	31	18	2	6
[8]	32	21	11	16	13	2	2
[9]	28	9	18	8	19	0	1
[10] Molta confiança	15	6	9	10	5	0	0
No ho sap	26	12	14	18	3	0	6
No contesta	10	8	2	8	0	0	2
Mitjana	3,33	3,37	3,29	3,11	5,39	3,50	2,81
Desviació típica	2,37	2,30	2,43	2,23	2,59	2,03	2,31

Valors absoluts	Total		Adults				
		Home	Dona	Barcelona	Girona	Lleida	Tarragona
M ponderada	1577	762	815	1172	155	87	164
M real	804	387	417	589	82	48	85
29m. Els mitjans de comunicació.							
B: Total entrevistes M Pond	1577	762	815	1172	155	87	164
B: Total entrevistes M Real	804	387	417	589	82	48	85
[0] Cap confiança	137	74	63	123	1	4	8
[1]	53	25	28	33	4	2	14
[2]	130	65	66	107	6	8	10
[3]	150	74	76	121	7	8	15
[4]	201	105	96	162	10	13	17
[5]	414	188	225	303	38	28	44
[6]	197	96	101	138	29	6	25
[7]	124	66	58	89	15	6	14
[8]	74	29	45	34	21	10	10
[9]	41	13	27	18	18	2	3
[10] Molta confiança	33	14	20	24	6	2	2
No ho sap	14	6	8	12	0	0	2
No contesta	10	8	2	8	0	0	1
Mitjana	4,49	4,36	4,61	4,25	6,04	4,80	4,56
Desviació típica	2,36	2,34	2,38	2,33	2,18	2,25	2,27
30. En general com considera que funciona la nostra democràcia?							
B: Total entrevistes M Pond	1577	762	815	1172	155	87	164
B: Total entrevistes M Real	804	387	417	589	82	48	85
Funciona bé i no necessita canvis	117	64	53	73	26	5	13
Funciona bé però necessita canvis	538	247	291	386	58	37	57
No funciona bé i necessita molts canvis	502	255	248	378	40	23	61
No funciona bé i necessita un canvi total	370	176	194	299	22	22	27
No ho sap	38	14	24	28	8	0	2
No contesta	13	7	6	8	0	0	5
31. Voldríem saber com li agradaria que es prenguessin les decisions polítiques en el nostre país. En una escala del 0 al 10 on 0 significa que tots els/les ciutadans/es corrents com vostè o jo hauríem de prendre directament totes les decisions i el 10 significa que els polítics han de prendre totes les decisions, on es col·locaria vostè?							
B: Total entrevistes M Pond	1577	762	815	1172	155	87	164
B: Total entrevistes M Real	804	387	417	589	82	48	85
[0] Els/les ciutadans/es ho han de decidir tot	145	76	69	113	9	3	19
[1]	46	21	25	28	4	5	9
[2]	97	44	53	67	7	2	21
[3]	165	81	85	132	12	3	18
[4]	199	96	102	139	34	16	9
[5]	424	195	229	324	41	41	19
[6]	209	115	94	131	20	8	50
[7]	114	38	76	87	12	2	13
[8]	94	49	45	82	8	4	0
[9]	31	17	14	24	0	2	4
[10] Els polítics ho han de decidir tot	18	14	4	18	0	0	0
No ho sap	25	8	17	20	5	0	0
No contesta	10	7	3	6	3	0	2
Mitjana	4,49	4,49	4,48	4,53	4,51	4,61	4,10
Desviació típica	2,30	2,38	2,23	2,36	1,93	1,85	2,39



Valors absoluts	Total		Adults				
		Home	Dona	Barcelona	Girona	Lleida	Tarragona
M ponderada	1577	762	815	1172	155	87	164
M real	804	387	417	589	82	48	85
32. En un dia feiner, quant temps passa normalment informant-se sobre temes polítics o d'actualitat?							
B: Total entrevistes M Pond	1577	762	815	1172	155	87	164
B: Total entrevistes M Real	804	387	417	589	82	48	85
Gens	116	42	74	69	11	2	34
Menys de ½ hora	332	158	175	212	47	17	57
Entre ½ hora i 1 hora	457	220	237	344	67	21	24
Entre 1 hora i 1 ½ hores	206	103	103	161	12	13	20
Entre 1 ½ hores i 2 hores	186	103	83	147	12	14	12
Més de 2 hores	270	131	139	230	5	19	16
No ho sap	6	2	4	4	0	0	2
No contesta	4	4	0	4	0	0	0
32a. Diguim, per ordre, quins són els tres mitjans a través dels quals vostè s'acostuma a informar dels temes polítics? 1er lloc.							
B: S'informa M Pond	1461	720	741	1102	144	85	130
B: S'informa M Real	744	365	379	554	77	47	66
Televisió	982	445	537	704	125	57	96
Xarxes socials (twitter, facebook...)	141	71	70	116	8	4	13
Ràdio	133	74	58	112	4	11	5
Diaris digitals	114	72	42	102	0	8	4
Premsa escrita (en paper)	65	42	23	50	5	4	6
Whatsapp	15	4	12	12	0	2	2
Amics, coneguts, familiars	7	7	0	4	2	0	2
No contesta	4	4	0	2	0	0	2
32a2. 2on lloc.							
B: S'informa M Pond	1193	596	597	917	103	79	93
B: S'informa M Real	606	301	305	461	54	44	47
Ràdio	276	135	141	220	19	16	21
Xarxes socials (twitter, facebook...)	205	93	111	172	9	13	10
Televisió	200	103	97	161	12	14	14
Premsa escrita (en paper)	194	110	84	131	22	25	17
Diaris digitals	160	85	76	125	18	3	14
Amics, coneguts, familiars	118	50	68	75	22	5	16
Whatsapp	40	20	20	34	2	4	0
32a3. 3er lloc.							
B: S'informa M Pond	860	446	414	684	72	50	53
B: S'informa M Real	434	224	210	344	35	28	27
Xarxes socials (twitter, facebook...)	190	86	104	149	16	10	15
Amics, coneguts, familiars	147	67	81	121	12	1	13
Premsa escrita (en paper)	138	79	59	105	13	10	10
Ràdio	104	73	32	82	9	11	2
Diaris digitals	99	47	51	90	2	5	2
Televisió	97	53	44	77	7	6	8
Whatsapp	84	42	43	60	13	7	4
33a1. En els últims 12 mesos, ha firmat per alguna causa, problema o petició?							
B: Total entrevistes M Pond	1577	762	815	1172	155	87	164
B: Total entrevistes M Real	804	387	417	589	82	48	85
Sí	386	197	190	310	12	31	33
No	1183	564	619	855	143	54	131
No ho sap	6	0	6	4	0	2	0
No contesta	2	2	0	2	0	0	0
33a2. En els últims 12 mesos, ha anat a un acte (xerrada, concert, acte cultural, festa...) amb connotacions o continguts polítics o reivindicatius?							
B: Total entrevistes M Pond	1577	762	815	1172	155	87	164
B: Total entrevistes M Real	804	387	417	589	82	48	85
Sí	306	166	140	242	16	30	17
No	1262	591	671	924	136	55	147
No ho sap	4	2	2	2	0	2	0
No contesta	6	4	2	4	2	0	0



Valors absoluts	Adults						
	Total	Home	Dona	Barcelona	Girona	Lleida	Tarragona
M ponderada	1577	762	815	1172	155	87	164
M real	804	387	417	589	82	48	85
33b2. En concret, em podria dir si aquesta acció l'ha dut a terme en els últims dos mesos? Anar a un acte amb connotacions o continguts polítics o reivindicatius.							
B: Realitza l'activ M Pond	306	166	140	242	16	30	17
B: Realitza l'activ M Real	157	86	71	123	9	16	9
No l'he dut a terme en els últims dos mesos	19	12	8	16	0	2	2
Sí, amb més intensitat que en els mesos anteriors	198	108	90	156	7	24	11
Sí, amb la mateixa intensitat que en els mesos anteriors	87	46	40	71	8	4	4
Sí, amb menys intensitat que en els mesos anteriors	2	0	2	0	2	0	0
No ho sap	0	0	0	0	0	0	0
No contesta	0	0	0	0	0	0	0
33a3. En els últims 12 mesos, ha distribuït pamflets de reivindicació social o política o recollir signatures per alguna causa?							
B: Total entrevistes M Pond	1577	762	815	1172	155	87	164
B: Total entrevistes M Real	804	387	417	589	82	48	85
Sí	97	53	43	87	2	4	4
No	1462	702	761	1071	150	82	159
No ho sap	14	5	9	10	3	0	1
No contesta	4	2	2	4	0	0	0
33b3. En concret, em podria dir si aquesta acció l'ha dut a terme en els últims dos mesos? Distribuir pamflets de reivindicació social o política o recollir signatures per alguna causa.							
B: Realitza l'activ M Pond	97	53	43	87	2	4	4
B: Realitza l'activ M Real	49	27	22	44	1	2	2
No l'he dut a terme en els últims dos mesos	8	4	4	6	0	2	0
Sí, amb més intensitat que en els mesos anteriors	73	39	33	65	2	2	4
Sí, amb la mateixa intensitat que en els mesos anteriors	16	10	6	16	0	0	0
Sí, amb menys intensitat que en els mesos anteriors	0	0	0	0	0	0	0
No ho sap	0	0	0	0	0	0	0
No contesta	0	0	0	0	0	0	0
33a4. En els últims 12 mesos, ha participat en una manifestació o concentració de protesta?							
B: Total entrevistes M Pond	1577	762	815	1172	155	87	164
B: Total entrevistes M Real	804	387	417	589	82	48	85
Sí	538	277	261	441	27	38	31
No	1033	481	552	725	127	49	133
No ho sap	2	2	0	2	0	0	0
No contesta	4	2	2	4	0	0	0
33b4. En concret, em podria dir si aquesta acció l'ha dut a terme en els últims dos mesos? Participar en una manifestació o concentració de protesta.							
B: Realitza l'activ M Pond	538	277	261	441	27	38	31
B: Realitza l'activ M Real	273	142	131	223	13	21	16
No l'he dut a terme en els últims dos mesos	24	8	16	20	0	0	4
Sí, amb més intensitat que en els mesos anteriors	438	235	203	360	16	36	26
Sí, amb la mateixa intensitat que en els mesos anteriors	62	33	29	49	9	2	2
Sí, amb menys intensitat que en els mesos anteriors	9	2	7	6	3	0	0
No ho sap	4	0	4	4	0	0	0
No contesta	2	0	2	2	0	0	0
33a5. En els últims 12 mesos, ha contactat amb polítics d'una manera formal o informal per expressar-li les seves opinions?							
B: Total entrevistes M Pond	1577	762	815	1172	155	87	164
B: Total entrevistes M Real	804	387	417	589	82	48	85
Sí	120	74	46	85	10	15	11
No	1450	686	764	1083	142	72	153
No ho sap	5	0	5	2	3	0	0
No contesta	2	2	0	2	0	0	0



Valors absoluts	Total		Adults				
		Home	Dona	Barcelona	Girona	Lleida	Tarragona
M ponderada	1577	762	815	1172	155	87	164
M real	804	387	417	589	82	48	85
33b5. En concret, em podria dir si aquesta acció l'ha dut a terme en els últims dos mesos? Contactar amb polítics d'una manera formal o informal per expressar-li les seves opinions.							
B: Realitza l'activ M Pond	120	74	46	85	10	15	11
B: Realitza l'activ M Real	62	38	24	43	5	8	6
No l'he dut a terme en els últims dos mesos	12	8	4	10	0	2	0
Sí, amb més intensitat que en els mesos anteriors	74	47	27	49	5	13	8
Sí, amb la mateixa intensitat que en els mesos anteriors	34	19	15	26	5	0	4
Sí, amb menys intensitat que en els mesos anteriors	0	0	0	0	0	0	0
No ho sap	0	0	0	0	0	0	0
No contesta	0	0	0	0	0	0	0
33a6. En els últims 12 mesos, ha participat en activitats il·legals de protesta (tallar el trànsit, okupar un edifici, fer pintades, encadenar-se...)?							
B: Total entrevistes M Pond	1577	762	815	1172	155	87	164
B: Total entrevistes M Real	804	387	417	589	82	48	85
Sí	73	43	29	65	2	2	4
No	1495	713	782	1097	153	85	160
No ho sap	4	2	2	4	0	0	0
No contesta	6	4	2	6	0	0	0
33b6. En concret, em podria dir si aquesta acció l'ha dut a terme en els últims dos mesos? Participar en activitats il·legals de protesta.							
B: Realitza l'activ M Pond	73	43	29	65	2	2	4
B: Realitza l'activ M Real	37	22	15	33	1	1	2
No l'he dut a terme en els últims dos mesos	7	5	2	6	0	2	0
Sí, amb més intensitat que en els mesos anteriors	62	36	25	56	2	0	4
Sí, amb la mateixa intensitat que en els mesos anteriors	4	2	2	4	0	0	0
Sí, amb menys intensitat que en els mesos anteriors	0	0	0	0	0	0	0
No ho sap	0	0	0	0	0	0	0
No contesta	0	0	0	0	0	0	0
33a7. En els últims 12 mesos, ha col·laborat amb l'ajuntament en l'organització d'actes d'interès o diades especials pel municipi o pel barri (festes majors, Sant Jordi...)?							
B: Total entrevistes M Pond	1577	762	815	1172	155	87	164
B: Total entrevistes M Real	804	387	417	589	82	48	85
Sí	154	69	85	111	10	26	7
No	1416	687	728	1057	144	61	153
No ho sap	4	4	0	0	0	0	4
No contesta	4	2	2	4	0	0	0
33b7. En concret, em podria dir si aquesta acció l'ha dut a terme en els últims dos mesos? Col·laborar amb l'ajuntament en l'organització d'actes d'interès o diades especials pel municipi o pel barri (festes majors, Sant Jordi...)?							
B: Realitza l'activ M Pond	154	69	85	111	10	26	7
B: Realitza l'activ M Real	80	36	44	56	6	14	4
No l'he dut a terme en els últims dos mesos	31	13	18	27	0	3	0
Sí, amb més intensitat que en els mesos anteriors	59	31	28	43	5	7	4
Sí, amb la mateixa intensitat que en els mesos anteriors	58	26	33	36	4	15	3
Sí, amb menys intensitat que en els mesos anteriors	5	0	5	4	2	0	0
No ho sap	0	0	0	0	0	0	0
No contesta	0	0	0	0	0	0	0
33a8. En els últims 12 mesos, ha organitzat actes d'interès o diades especials del barri o municipi a banda de l'ajuntament (festes majors, San. Jordi...)?							
B: Total entrevistes M Pond	1577	762	815	1172	155	87	164
B: Total entrevistes M Real	804	387	417	589	82	48	85
Sí	89	44	45	65	5	14	6
No	1486	716	770	1105	150	73	158
No ho sap	0	0	0	0	0	0	0
No contesta	2	2	0	2	0	0	0

Valors absoluts	Total			Adults			
		Home	Dona	Barcelona	Girona	Lleida	Tarragona
M ponderada	1577	762	815	1172	155	87	164
M real	804	387	417	589	82	48	85
33b8. En concret, em podria dir si aquesta acció l'ha dut a terme en els últims dos mesos? Organitzar actes d'interès o diades especials del barri o municipi a banda de l'ajuntament (festes majors, San. Jordi...).							
B: Realitza l'activ M Pond	89	44	45	65	5	14	6
B: Realitza l'activ M Real	46	23	23	33	2	8	3
No l'he dut a terme en els últims dos mesos	18	2	16	15	0	2	0
Sí, amb més intensitat que en els mesos anteriors	35	19	17	27	5	4	0
Sí, amb la mateixa intensitat que en els mesos anteriors	36	23	13	22	0	8	6
Sí, amb menys intensitat que en els mesos anteriors	0	0	0	0	0	0	0
No ho sap	0	0	0	0	0	0	0
No contesta	0	0	0	0	0	0	0
33a9.i. En els últims 12 mesos, ha portat pins, samarretes o adhesius amb un missatge reivindicatiu o polític?							
B: Total entrevistes M Pond	1577	762	815	1172	155	87	164
B: Total entrevistes M Real	804	387	417	589	82	48	85
Sí	278	143	135	222	18	23	15
No	1295	617	678	946	137	64	149
No ho sap	0	0	0	0	0	0	0
No contesta	4	2	2	4	0	0	0
33b9. En concret, em podria dir si aquesta acció l'ha dut a terme en els últims dos mesos? Portar pins, samarretes o adhesius amb un missatge reivindicatiu o polític.							
B: Realitza l'activ M Pond	278	143	135	222	18	23	15
B: Realitza l'activ M Real	141	73	68	112	8	13	8
No l'he dut a terme en els últims dos mesos	19	7	11	15	0	2	2
Sí, amb més intensitat que en els mesos anteriors	199	102	98	157	14	17	12
Sí, amb la mateixa intensitat que en els mesos anteriors	58	32	26	48	4	4	2
Sí, amb menys intensitat que en els mesos anteriors	0	0	0	0	0	0	0
No ho sap	2	2	0	2	0	0	0
No contesta	0	0	0	0	0	0	0
34a. Pel que fa a la seva vida quotidiana, em podria dir amb quina freqüència fa alguna d'aquestes accions? Compra productes per raons socials, polítiques o mediambientals (productes de comerç just, d'agricultura ecològica...).							
B: Total entrevistes M Pond	1577	762	815	1172	155	87	164
B: Total entrevistes M Real	804	387	417	589	82	48	85
Habitualment	116	55	61	98	2	16	0
De vegades	318	147	172	247	24	24	23
Gairebé mai	91	53	39	69	7	4	12
Mai	1044	502	542	753	122	43	125
No ho sap	2	2	0	0	0	0	2
No contesta	6	4	2	4	0	0	2
34b. Fa boicot o deixat de comprar algun producte o marca comercial per raons socials, polítiques o mediambientals.							
B: Total entrevistes M Pond	1577	762	815	1172	155	87	164
B: Total entrevistes M Real	804	387	417	589	82	48	85
Habitualment	70	27	43	57	0	9	4
De vegades	133	72	61	106	7	16	4
Gairebé mai	78	31	48	58	9	2	10
Mai	1288	627	661	947	139	59	143
No ho sap	2	2	0	0	0	0	2
No contesta	6	4	2	4	0	0	2
34d. Decideix què menjar o què no menjar per raons socials, polítiques o mediambientals.							
B: Total entrevistes M Pond	1577	762	815	1172	155	87	164
B: Total entrevistes M Real	804	387	417	589	82	48	85
Habitualment	74	35	39	61	0	6	7
De vegades	173	100	73	140	12	11	9
Gairebé mai	96	35	61	74	6	2	14
Mai	1230	590	640	892	136	68	134
No ho sap	2	0	2	2	0	0	0
No contesta	2	2	0	2	0	0	0

Valors absoluts	Total		Adults				
		Home	Dona	Barcelona	Girona	Lleida	Tarragona
M ponderada	1577	762	815	1172	155	87	164
M real	804	387	417	589	82	48	85
35. En concret, a les darreres eleccions al Parlament de Catalunya del 27 de setembre de 2015, què va fer vostè?							
B: Total entrevistes M Pond	1577	762	815	1172	155	87	164
B: Total entrevistes M Real	804	387	417	589	82	48	85
No va votar perquè no va poder	242	120	122	167	36	16	23
Va decidir no votar perquè no va voler	183	102	81	126	26	3	27
Va votar	1097	517	580	839	81	67	110
No ho sap	24	14	9	20	0	0	4
No contesta	32	9	22	20	11	0	0
35.1. Per què?							
B: No va poder M Pond	242	120	122	167	36	16	23
B: No va poder M Real	127	60	67	83	21	8	15
No tenia dret a votar perquè no havia complert els 18 anys	11	7	4	11	0	0	0
No tenia dret a votar perquè no tenia la ciutadania espanyola	126	61	64	76	15	13	22
Per motius familiars, de salut o de treball	50	24	26	35	11	3	2
No hi era	48	24	24	38	10	0	0
No ho sap	2	0	2	2	0	0	0
No contesta	6	4	2	6	0	0	0
35.2. Per què?							
B: No va voler M Pond	183	102	81	126	26	3	27
B: No va voler M Real	92	50	42	62	14	2	14
Perquè va preferir fer alguna altra cosa	65	39	26	46	7	0	11
Perquè no hi havia cap opció que el satisfés, no se sent	57	29	28	39	11	0	7
Com a forma de protesta contra els polítics i el sistema	43	22	21	25	6	3	8
Perquè ja sabia qui guanyaria i el seu vot no hauria servit	11	6	5	10	1	0	0
No ho sap	5	4	1	4	1	0	0
No contesta	2	2	0	2	0	0	0
35z. I em podria dir a quin partit o coalició va votar en aquestes eleccions?							
B: Va votar M Pond	1097	517	580	839	81	67	110
B: Va votar M Real	558	265	293	424	42	38	54
PPC	52	31	21	38	4	2	8
ERC	143	74	70	109	12	13	10
PSC	146	49	97	111	4	12	20
ICV - EUiA	16	4	12	12	0	0	4
Cs	86	47	39	62	8	3	14
CUP	55	25	30	45	3	2	6
Podemos	61	34	26	48	8	2	2
Junts pel Sí	177	95	82	161	2	9	6
Catalunya sí que es pot	45	27	18	33	0	6	6
PDeCAT	30	15	15	17	5	5	2
PACMA	10	2	8	8	0	0	2
Altres partits	15	10	5	8	1	4	2
Nul, en blanc	10	0	10	10	0	0	0
No ho sap	53	14	39	46	0	0	8
No contesta	198	90	108	132	35	10	21

Valors absoluts	Total		Adults				
		Home	Dona	Barcelona	Girona	Lleida	Tarragona
M ponderada	1577	762	815	1172	155	87	164
M real	804	387	417	589	82	48	85
35z. I em podria dir a quin partit o coalició va votar en aquestes eleccions? Cens							
B: Total entrevistes M Pond	1577	762	815	1172	155	87	164
B: Total entrevistes M Real	804	387	417	589	82	48	85
PPC	52	31	21	38	4	2	8
ERC	143	74	70	109	12	13	10
PSC	146	49	97	111	4	12	20
ICV - EUiA	16	4	12	12	0	0	4
Cs	86	47	39	62	8	3	14
CUP	55	25	30	45	3	2	6
Podemos	61	34	26	48	8	2	2
Junts pel Sí	177	95	82	161	2	9	6
Catalunya sí que es pot	45	27	18	33	0	6	6
PDeCAT	30	15	15	17	5	5	2
Altres partits	25	12	13	16	1	4	4
Nul, en blanc	10	0	10	10	0	0	0
No va votar	425	222	203	293	62	19	51
No ho sap	77	28	49	66	0	0	12
No contesta	230	99	130	153	46	10	21
37a. Amb quina freqüència penja continguts o compartir enllaços amb contingut polític o social a través de Facebook, Twitter, altres xarxes socials o grups de whatsapp?							
B: Total entrevistes M Pond	1577	762	815	1172	155	87	164
B: Total entrevistes M Real	804	387	417	589	82	48	85
Habitualment	126	65	61	105	12	6	4
De vegades	289	147	142	235	14	21	19
Gairebé mai	147	81	66	122	12	5	9
Mai	1005	463	542	702	117	56	131
No ho sap	4	2	2	2	0	0	2
No contesta	6	4	2	6	0	0	0
37aa. En concret, em podria dir si aquesta acció l'ha duta a terme en els últims dos mesos?							
B: Sí últims 12m M Pond	415	212	203	339	26	26	23
B: Sí últims 12m M Real	212	109	103	172	13	15	12
No l'he duta a terme en els últims dos mesos	15	6	9	10	5	0	0
Sí, amb més intensitat que en els mesos anteriors	301	147	154	257	13	17	14
Sí, amb la mateixa intensitat que en els mesos anteriors	91	59	31	67	8	7	9
Sí, amb menys intensitat que en els mesos anteriors	8	0	8	6	0	2	0
No ho sap	0	0	0	0	0	0	0
No contesta	0	0	0	0	0	0	0
37b. Amb quina freqüència fa comentaris en fóruns d'internet o a les xarxes socials (Facebook, twitter, youtube...) sobre temes socials o polítics?							
B: Total entrevistes M Pond	1577	762	815	1172	155	87	164
B: Total entrevistes M Real	804	387	417	589	82	48	85
Habitualment	98	55	43	86	7	4	2
De vegades	240	109	130	184	18	13	24
Gairebé mai	161	90	72	146	5	5	5
Mai	1070	504	566	750	125	65	131
No ho sap	2	0	2	0	0	0	2
No contesta	6	4	2	6	0	0	0
37ba. En concret, em podria dir si aquesta acció l'ha duta a terme en els últims dos mesos?							
B: Sí últims 12m M Pond	338	165	173	270	25	17	26
B: Sí últims 12m M Real	170	83	87	136	12	9	13
No l'he duta a terme en els últims dos mesos	13	4	9	8	5	0	0
Sí, amb més intensitat que en els mesos anteriors	238	112	126	201	12	8	16
Sí, amb la mateixa intensitat que en els mesos anteriors	75	47	28	54	6	6	10
Sí, amb menys intensitat que en els mesos anteriors	10	2	8	6	2	2	0
No ho sap	2	0	2	2	0	0	0
No contesta	0	0	0	0	0	0	0

Valors absoluts	Total		Adults				
		Home	Dona	Barcelona	Girona	Lleida	Tarragona
M ponderada	1577	762	815	1172	155	87	164
M real	804	387	417	589	82	48	85
37c. Amb quina freqüència anima a altres persones a participar en accions polítiques o reivindicacions socials a través de Facebook, Twitter o altres xarxes socials o grups de whatsapp?							
B: Total entrevistes M Pond	1577	762	815	1172	155	87	164
B: Total entrevistes M Real	804	387	417	589	82	48	85
Habitualment	56	29	27	48	0	7	2
De vegades	160	89	70	133	10	5	12
Gairebé mai	138	62	76	122	7	5	4
Mai	1212	576	636	862	138	70	141
No ho sap	6	4	2	2	0	0	4
No contesta	6	2	4	4	0	0	2
37ca. En concret, em podria dir si aquesta acció l'ha duta a terme en els últims dos mesos?							
B: Sí últims 12m M Pond	216	119	97	181	10	12	13
B: Sí últims 12m M Real	110	60	50	91	5	7	7
No l'he duta a terme en els últims dos mesos	4	2	2	4	0	0	0
Sí, amb més intensitat que en els mesos anteriors	166	91	75	141	4	12	10
Sí, amb la mateixa intensitat que en els mesos anteriors	43	26	18	34	6	0	4
Sí, amb menys intensitat que en els mesos anteriors	2	0	2	2	0	0	0
No ho sap	0	0	0	0	0	0	0
No contesta	0	0	0	0	0	0	0
37g. Amb quina freqüència signa petició o s'ha adherit a alguna campanya o a un manifest a través d'internet?							
B: Total entrevistes M Pond	1577	762	815	1172	155	87	164
B: Total entrevistes M Real	804	387	417	589	82	48	85
Habitualment	81	40	41	68	3	9	2
De vegades	221	107	113	185	11	8	17
Gairebé mai	148	78	70	122	7	6	13
Mai	1113	529	584	783	133	65	131
No ho sap	8	2	6	6	0	0	2
No contesta	8	6	2	8	0	0	0
37ga. En concret, em podria dir si aquesta acció l'ha duta a terme en els últims dos mesos?							
B: Sí últims 12m M Pond	302	148	154	253	14	16	19
B: Sí últims 12m M Real	153	75	78	128	7	9	9
No l'he duta a terme en els últims dos mesos	17	11	6	14	1	0	2
Sí, amb més intensitat que en els mesos anteriors	185	94	91	161	6	14	4
Sí, amb la mateixa intensitat que en els mesos anteriors	96	43	53	74	7	2	13
Sí, amb menys intensitat que en els mesos anteriors	4	0	4	4	0	0	0
No ho sap	0	0	0	0	0	0	0
No contesta	0	0	0	0	0	0	0
38a. En els últims 12 mesos ha participat en un debat o procés participatiu organitzat pel seu ajuntament sobre temes relacionats amb el seu poble o ciutat?							
B: Total entrevistes M Pond	1577	762	815	1172	155	87	164
B: Total entrevistes M Real	804	387	417	589	82	48	85
Sí	119	51	68	89	3	17	10
No	1426	695	731	1059	146	70	151
No ho sap	27	13	14	18	5	0	4
No contesta	6	4	2	6	0	0	0
38b. I en algun procés organitzat per la Generalitat?							
B: Total entrevistes M Pond	1577	762	815	1172	155	87	164
B: Total entrevistes M Real	804	387	417	589	82	48	85
Sí	109	56	53	96	4	2	8
No	1454	700	754	1062	151	85	156
No ho sap	8	4	4	8	0	0	0
No contesta	6	2	4	6	0	0	0

Valors absoluts	Total		Adults				
		Home	Dona	Barcelona	Girona	Lleida	Tarragona
M ponderada	1577	762	815	1172	155	87	164
M real	804	387	417	589	82	48	85
39. Amb qui viu?							
B: Total entrevistes M Pond	1577	762	815	1172	155	87	164
B: Total entrevistes M Real	804	387	417	589	82	48	85
Sol/a	255	94	161	186	36	9	24
Amb la parella	545	309	236	402	39	43	61
Sol/a amb fills/fillastres	117	25	92	99	8	5	6
Amb la parella i fills/fillastres	496	236	260	368	54	15	59
Amb els pares i/o altres familiars o tutors/es	98	56	42	65	14	8	10
Amb amics/gues o coneguts/des (emancipat/ada)	59	40	19	48	4	7	0
Altres	3	0	3	2	0	0	2
No ho sap	2	0	2	0	0	0	2
No contesta	2	2	0	2	0	0	0
*Emancipació							
B: Total entrevistes M Pond	1573	760	813	1170	155	87	162
B: Total entrevistes M Real	802	386	416	588	82	48	84
Emancipat	1492	714	777	1114	141	81	156
No emancipat	82	45	36	56	14	6	6
39a. Quants/es fills/es té?							
B: Viu amb fills/es M Pond	617	261	356	469	62	20	67
B: Viu amb fills/es M Real	317	134	183	237	33	12	35
Cap	6	4	2	6	0	0	0
1	222	95	127	169	27	10	16
2	284	122	163	223	21	8	33
3 o més	103	41	62	68	14	2	18
No contesta	2	0	2	2	0	0	0
Mitjana	1,83	1,80	1,85	1,80	1,81	1,60	2,09
Desviació típica	0,84	0,81	0,87	0,84	0,84	0,69	0,86
39b. I d'aquests, quants/es tenen menys de 12 anys?							
B: Viu amb fills/es M Pond	611	258	354	463	62	20	67
B: Viu amb fills/es M Real	314	132	182	234	33	12	35
Cap	276	114	162	224	19	9	23
1	202	83	119	138	24	9	32
2	113	53	61	83	16	2	12
3 o més	18	8	10	16	2	0	0
No contesta	2	0	2	2	0	0	0
Mitjana	0,79	0,82	0,77	0,76	1,02	0,64	0,83
Desviació típica	0,85	0,86	0,84	0,86	0,86	0,68	0,71
40. Aproximadament, quantes hores a la setmana dedica vostè personalment a les tasques domèstiques incloent, si és el cas, la cura de fills/es i de persones dependents? Tasques com ara: cuinar, fregar els plats, netejar, anar a comprar, ocupar-se de la roba...							
B: Total entrevistes M Pond	1577	762	815	1172	155	87	164
B: Total entrevistes M Real	804	387	417	589	82	48	85
0 a 10 hores	692	466	226	494	100	27	71
De 11 a 25 hores	560	227	332	424	43	36	56
De 26 a 50 hores	255	53	202	205	7	17	25
De 50 a 75 hores	27	5	22	16	1	4	6
75 hores i més	13	4	9	8	3	2	0
No contesta	31	7	24	26	0	0	5
Mitjana	16,75	11,51	21,75	16,79	12,60	22,79	17,17
Desviació típica	15,10	11,32	16,50	14,06	15,36	23,66	15,06
41. On ha nascut?							
B: Total entrevistes M Pond	1577	762	815	1172	155	87	164
B: Total entrevistes M Real	804	387	417	589	82	48	85
A Catalunya	913	446	466	660	93	62	98
A la resta d'Espanya	400	180	220	320	29	11	40
En un altre país	264	135	129	191	32	15	27
No contesta	0	0	0	0	0	0	0

Valors absoluts	Total	Adults					
		Home	Dona	Barcelona	Girona	Lleida	Tarragona
M ponderada	1577	762	815	1172	155	87	164
M real	804	387	417	589	82	48	85
41a. A quina edat va arribar a Catalunya per quedar-se?							
B: Neix altres ccaa M Pond	400	180	220	320	29	11	40
B: Neix altres ccaa M Real	195	85	110	156	16	6	17
De 0 a 4 anys	55	21	34	52	0	1	2
De 5 a 9 anys	46	20	26	31	5	2	8
De 10 a 14 anys	72	37	35	49	13	4	7
De 15 a 19 anys	79	35	44	61	6	1	10
De 20 a 24 anys	73	31	41	64	3	0	6
De 25 a 29 anys	34	13	21	31	3	0	0
De 30 a 49 anys	18	8	10	12	0	2	4
De 50 a 64 anys	6	2	4	4	0	0	2
65 anys o més	0	0	0	0	0	0	0
No contesta	17	13	4	17	0	0	0
42a. I on va néixer el seu pare?							
B: Total entrevistes M Pond	1577	762	815	1172	155	87	164
B: Total entrevistes M Real	804	387	417	589	82	48	85
A Catalunya	536	256	279	385	53	44	53
A la resta d'Espanya	763	370	393	590	63	27	82
En un altre país	272	132	139	192	38	15	27
No contesta	7	4	4	4	0	2	2
42b. I la seva mare?							
B: Total entrevistes M Pond	1577	762	815	1172	155	87	164
B: Total entrevistes M Real	804	387	417	589	82	48	85
A Catalunya	562	260	302	395	62	53	52
A la resta d'Espanya	739	361	378	582	56	19	82
En un altre país	274	141	133	195	36	15	28
No contesta	2	0	2	0	0	0	2
43a. Quin diria que és el nivell d'estudis del seu pare?							
B: Total entrevistes M Pond	1577	762	815	1172	155	87	164
B: Total entrevistes M Real	804	387	417	589	82	48	85
Sense estudis o primària incompleta	401	194	207	257	44	33	68
Primària	605	282	323	451	72	29	53
Secundària	340	178	163	276	23	17	24
Estudis universitaris	171	78	93	149	6	5	11
No ho sap/No contesta	59	30	29	39	9	3	8
43b. I el de seva mare?							
B: Total entrevistes M Pond	1577	762	815	1172	155	87	164
B: Total entrevistes M Real	804	387	417	589	82	48	85
Sense estudis o primària incompleta	451	220	231	296	52	35	69
Primària	702	339	363	539	65	33	66
Secundària	282	137	146	217	27	14	25
Estudis universitaris	104	50	54	94	4	4	2
No ho sap/No contesta	38	17	21	26	7	2	4

Valors absoluts	Total	Adults					
		Home	Dona	Barcelona	Girona	Lleida	Tarragona
M ponderada	1577	762	815	1172	155	87	164
M real	804	387	417	589	82	48	85
P44a. Em podria dir quina és la feina del seu pare o, en el cas que ja no treballi o no sigui viu, a què es dedicava?							
B: Total entrevistes M Pond	1577	762	815	1172	155	87	164
B: Total entrevistes M Real	804	387	417	589	82	48	85
Artesans/es i treballadors/es qualificats d'indústries manufactureres, construcció i mineria	392	188	204	291	29	25	47
Treballadors/es qualificats/ades agraris i de la pesca	254	100	153	146	47	35	26
Tècnics de serveis	168	87	81	128	8	7	24
Operadors de maquinària	149	82	67	122	7	6	14
Tècnics i professionals científics i intel·lectuals	115	45	70	93	0	10	12
Tècnics/tècniques i professionals de suport	103	46	57	85	8	2	8
Empleats/des de tipus administratiu	90	45	46	76	7	0	7
Direcció de les empreses i de les administracions públiques	67	40	27	62	0	0	5
Treballadors/es no qualificats/des	55	33	21	45	2	0	7
Forces armades	20	12	8	18	2	0	0
No classificables	2	0	2	2	0	0	0
Encara no ha treballat mai	0	0	0	0	0	0	0
No ho sap	74	34	39	48	21	2	4
No contesta	89	50	39	55	24	0	10
P44b. I de la seva mare, quina és la seva feina o quina va ser la seva última feina?							
B: Total entrevistes M Pond	1577	762	815	1172	155	87	164
B: Total entrevistes M Real	804	387	417	589	82	48	85
Mestressa de casa	726	384	342	548	58	48	73
Tècnics de serveis	166	65	101	113	14	10	29
Treballadors/es no qualificats/des	155	63	92	111	13	11	19
Artesans/es i treballadors/es qualificats d'indústries manufactureres, construcció i mineria	119	45	74	97	2	4	17
Tècnics i professionals científics i intel·lectuals	84	40	44	79	3	2	0
Operadors de maquinària	48	20	28	41	5	2	0
Empleats/des de tipus administratiu	47	29	18	41	0	4	2
Treballadors/es qualificats/ades agraris i de la pesca	39	20	19	26	2	3	8
Tècnics/tècniques i professionals de suport	24	14	10	22	0	2	0
Direcció de les empreses i de les administracions públiques	11	4	8	8	0	0	4
No classificables	6	2	4	6	0	0	0
Forces armades	0	0	0	0	0	0	0
No ho sap	69	35	34	28	33	0	8
No contesta	83	42	41	53	25	0	5

Valors absoluts	Total		Adults				
	Home	Dona	Barcelona	Girona	Lleida	Tarragona	
M ponderada	1577	762	815	1172	155	87	164
M real	804	387	417	589	82	48	85
45. Quina diries que és/era la classe social dels teus pares?							
B: Total entrevistes M Pond	1577	762	815	1172	155	87	164
B: Total entrevistes M Real	804	387	417	589	82	48	85
Alta	24	14	11	20	3	0	1
Mitjana-alta	142	59	83	122	3	6	11
Mitjana	565	292	273	442	54	16	53
Mitjana-baixa	523	247	276	341	70	54	58
Baixa	290	136	154	220	19	11	41
No ho sap	27	12	15	22	5	0	0
No contesta	6	2	4	6	0	0	0
46. I quina diries que és la teva classe social actualment?							
B: Total entrevistes M Pond	1577	762	815	1172	155	87	164
B: Total entrevistes M Real	804	387	417	589	82	48	85
Alta	5	0	5	4	0	1	0
Mitjana-alta	172	88	84	113	15	30	15
Mitjana	709	353	356	544	83	14	67
Mitjana-baixa	498	236	262	369	43	31	55
Baixa	166	72	95	118	12	11	26
No ho sap	20	10	10	18	2	0	0
No contesta	6	4	2	6	0	0	0
47a. En els darrers tres anys ha hagut de recórrer a l'ajuda econòmica de familiars?							
B: Total entrevistes M Pond	1577	762	815	1172	155	87	164
B: Total entrevistes M Real	804	387	417	589	82	48	85
Sí	307	151	156	218	33	21	35
No	1260	609	651	950	119	66	126
No ho sap	0	0	0	0	0	0	0
No contesta	10	2	8	4	3	0	4
47b. En els darrers tres anys ha perdut la feina / no ha pogut trobar feina en cas que n'estigüés buscant?							
B: Menors 64 anys M Pond	1130	564	566	832	113	61	123
B: Menors 64 anys M Real	577	285	292	419	60	35	63
Sí	255	134	121	181	32	17	24
No	869	428	442	647	81	44	97
No ho sap	0	0	0	0	0	0	0
No contesta	6	2	4	4	0	0	2
47c. En els darrers tres anys s'han reduït els ingressos de la seva llar?							
B: Total entrevistes M Pond	1577	762	815	1172	155	87	164
B: Total entrevistes M Real	804	387	417	589	82	48	85
Sí	718	326	393	507	86	58	67
No	849	432	417	656	68	29	96
No ho sap	4	2	2	4	0	0	0
No contesta	6	2	4	4	0	0	2
47d. En els darrers tres anys ha hagut de canviar de domicili per dificultats econòmiques / laborals?							
B: Total entrevistes M Pond	1577	762	815	1172	155	87	164
B: Total entrevistes M Real	804	387	417	589	82	48	85
Sí	139	62	77	99	10	8	23
No	1434	699	736	1071	145	79	140
No ho sap	0	0	0	0	0	0	0
No contesta	4	2	2	2	0	0	2
47e. En els darrers tres anys es planteja anar a treballar a un país estranger?							
B: Menors 64 anys M Pond	1130	564	566	832	113	61	123
B: Menors 64 anys M Real	577	285	292	419	60	35	63
Sí	162	100	62	123	14	13	13
No	950	456	494	693	100	48	109
No ho sap	16	6	10	14	0	0	2
No contesta	2	2	0	2	0	0	0
47f. En els darrers tres anys ha tingut més problemes per dormir degut a preocupacions econòmiques o laborals?							
B: Total entrevistes M Pond	1577	762	815	1172	155	87	164
B: Total entrevistes M Real	804	387	417	589	82	48	85
Sí	445	201	244	325	38	42	41
No	1120	559	561	839	114	45	122
No ho sap	4	0	4	4	0	0	0
No contesta	8	2	6	4	3	0	2



Valors absoluts	Total		Adults				
		Home	Dona	Barcelona	Girona	Lleida	Tarragona
M ponderada	1577	762	815	1172	155	87	164
M real	804	387	417	589	82	48	85
47g. En els darrers tres anys ha tingut algun problema de salut degut a la seva situació econòmica o laboral?							
B: Total entrevistes M Pond	1577	762	815	1172	155	87	164
B: Total entrevistes M Real	804	387	417	589	82	48	85
Sí	192	96	96	133	22	13	23
No	1373	662	712	1030	132	74	137
No ho sap	6	2	4	4	0	0	2
No contesta	6	2	4	4	0	0	2
47h. En els darrers tres anys algú del seu entorn familiar més immediat (parella, fills, pares) s'ha quedat sense feina?							
B: Total entrevistes M Pond	1577	762	815	1172	155	87	164
B: Total entrevistes M Real	804	387	417	589	82	48	85
Sí	615	282	333	442	81	40	52
No	955	479	476	726	74	47	109
No ho sap	0	0	0	0	0	0	0
No contesta	8	2	6	4	0	0	4
48. En un futur, quan tinguis aproximadament l'edat dels teus pares, com creus que serà la teva situació econòmica comparada amb la seva?							
B: Menors 30 anys M Pond	0	0	0	0	0	0	0
B: Menors 30 anys M Real	0	0	0	0	0	0	0
Molt millor que la dels meus pares	0	0	0	0	0	0	0
Millor que la dels meus pares	0	0	0	0	0	0	0
Ni millor ni pitjor	0	0	0	0	0	0	0
Pitjor que la dels meus pares	0	0	0	0	0	0	0
Molt pitjor que la dels meus pares	0	0	0	0	0	0	0
No ho sap	0	0	0	0	0	0	0
No contesta	0	0	0	0	0	0	0
P49. Pot indicar-me quina és la seva llengua? Ens referim a quina és la llengua que vostè considera com a pròpia.							
B: Total entrevistes M Pond	1577	762	815	1172	155	87	164
B: Total entrevistes M Real	804	387	417	589	82	48	85
Català (valencià / balear)	590	274	316	429	53	49	58
Castellà	702	340	362	539	67	19	77
Totes dues igual: català (valencià / balear) i castellà	156	76	80	120	16	9	11
Aranès	0	0	0	0	0	0	0
Altres llengües o altres combinacions	127	72	55	83	19	10	15
No ho sap	0	0	0	0	0	0	0
No contesta	2	0	2	0	0	0	2
P50. Recorda quina llengua va parlar primer vostè, a casa, quan era petit?							
B: Total entrevistes M Pond	1577	762	815	1172	155	87	164
B: Total entrevistes M Real	804	387	417	589	82	48	85
Català (valencià / balear)	496	234	262	354	45	46	51
Castellà	837	408	429	642	81	25	89
Totes dues igual: català (valencià / balear) i castellà	88	39	49	77	1	4	6
Aranès	0	0	0	0	0	0	0
Altres llengües o altres combinacions	151	80	71	95	27	12	17
No ho sap	4	2	2	4	0	0	0
No contesta	2	0	2	0	0	0	2



Valors absoluts	Total		Adults				
		Home	Dona	Barcelona	Girona	Lleida	Tarragona
M ponderada	1577	762	815	1172	155	87	164
M real	804	387	417	589	82	48	85
P51. Pot indicar-me quina és la seva llengua habitual? Ens referim a la llengua que parla més sovint.							
B: Total entrevistes M Pond	1577	762	815	1172	155	87	164
B: Total entrevistes M Real	804	387	417	589	82	48	85
Català (valencià / balear)	559	271	288	397	45	58	59
Castellà	694	339	355	523	83	19	69
Totes dues igual: català (valencià / balear) i castellà	248	112	136	198	20	7	23
Aranès	0	0	0	0	0	0	0
Altres llengües o altres combinacions	72	39	34	51	6	3	12
No ho sap	2	2	0	2	0	0	0
No contesta	2	0	2	0	0	0	2



7. QÜESTIONARI



Enquesta de participació i política a Catalunya 2017

Bon dia/tarda, em dic _ i sóc entrevistador/a de l'empresa _____. Estem realitzant una enquesta sobre temes d'actualitat social, econòmica i política de Catalunya.

Hem triat aquesta llar a l'atzar per fer una entrevista i sol·licitem la seva col·laboració per tal que respongui a una sèrie de preguntes. Moltes gràcies per la seva col·laboració.

Les informacions que us demanem són per a l'elaboració d'un estudi d'opinió oficial. L'Administració o el personal de l'Administració que utilitzin aquesta informació estan obligats per llei a garantir-vos l'anonimat i el secret estadístic i a complir la normativa de protecció de dades de caràcter personal. Teniu dret a no respondre totes les preguntes.

L'informo que aquesta entrevista serà gravada i podrà ser escoltada per un supervisor per garantir que està sent realitzada d'acord amb les instruccions rebudes. Una vegada finalitzats aquests controls de qualitat serà esborrada.

Prefereix que li faci les preguntes en català o en castellà?

1. Català
2. Castellà
3. Li és indiferent

P1. Estic parlant amb un home o una dona?

1. Home
2. Dona

P2. Em podria dir la seva edat?

_____ anys

P3. En quina situació es troba actualment?

1. Treballa
2. Estudia
3. Estudia i treballa
4. Aturat/ada i ha treballat abans
5. Aturat/ada i no ha treballat abans
6. Treball domèstic no remunerat
7. Jubilat/ada /pensionista/prejubilat
8. Una altra situació
98. NS (No llegir)
99. NC (No llegir)

(Aclariment: les persones que estan de baixa han de figurar com a treballadores)

(FILTRE P3= 4,5)

P3a. Quants mesos fa que està aturat/ada?

_____ mesos

98. No ho sap
99. No contesta



(FILTRE P3= 2,4,5)

P3b. Quina de les següents opcions s'ajusta més a la seva situació actual. Està buscant feina...

1. Cada dia
2. Diversos cops per setmana
3. Un cop per setmana
4. Menys freqüentment
5. No busca feina
98. No ho sap
99. No contesta

(FILTRE P3= 1,2, 3,4, 7, 8)

P3c. Quina és/va ser la seva última feina?

-
88. Encara no ha treballat mai
 98. NS (No llegir)
 99. NC (No llegir)

(FILTRE P3c ≠ 88, 98, 99)

P3d. I quantes persones té/tenia al seu càrrec a la feina?

1. Cap
2. De 1 a 5
3. De 6 a 20
4. Més de 20
98. NS (No llegir)
99. NC (No llegir)

(FILTRE P3c ≠ 88, 98, 99)

P3e. Quina és/era la seva situació contractual?

1. Contracte laboral temporal a jornada completa
2. Contracte laboral temporal a mitja jornada o inferior
3. Contracte laboral fix a jornada completa
4. Contracte laboral fix a mitja jornada o inferior
5. Autònom/a o professió liberal
6. Empresari/ària
7. Feina/es informal/s [nota a l'enquestador/a: inclou feinetes com cangurs, donar classes particulars, etc.]
8. Beca
80. Altres situacions
98. NS (No llegir)
99. NC (No llegir)

(FILTRE P3=2 o 3)

P4. Què estudia? (Multiresposta)

1. ESO
2. Pla de Garantia Social (inclou Pla de transició al treball, etc.)
3. Batxillerat

4. Cicle Formatiu de Grau Mitjà
5. Cicle Formatiu de Grau Superior
7. Grau universitari –Diplomatura (Grau 3)
8. Grau universitari -Llicenciatura (Grau 4)
9. Postgrau, mestratge o doctorat
10. Preparació de l'accés a estudis reglats
11. Reciclatge professional
12. Formació ocupacional
13. Llengües, informàtica o alguna altra preparació instructiva
14. Altres. Quins estudis? _____
98. NS (No llegir)
99. NC (No llegir)

P5. Quins són els estudis més avançats que ha acabat fins al moment?

1. No té estudis (ni primària)
2. Primària (ESO no acabada)
3. ESO o EGB
4. Batxillerat o BUP o COU
5. Cicle Formatiu de Grau Mitjà o FP1
6. Cicle Formatiu de Grau Superior o FP2
7. Diplomatura (Grau 3)
8. Llicenciatura (Grau 4)
9. Postgrau, mestratge o doctorat
98. NS (No llegir)
99. NC (No llegir)

Socialització política

Ara li faré algunes preguntes relacionades amb activitats que es podrien haver desenvolupat durant la seva infància i joventut.

P6. Durant la seva època d'estudiant ha participat en alguna de les següents activitats?

(Aleatori)

	(Filtre P5≠1) Sí, a l'escola o l'institut	(Filtre P4=7,8,9 o P5=7,8,9) Sí a la universitat	No
a. Votar pels òrgans de representació d'estudiants (consell escolar, claustre, ...)	1	2	0
b. Ser escollit/ida com a delegat/ada o en els òrgans de representació d'estudiants	1	2	0
c. Assistir a assemblees d'estudiants per debatre temes	1	2	0
d. Participar en una vaga d'estudiants	1	2	0

98. NS (No llegir)

99. NC (No llegir)

P7. I parlant només l'època de l'escola o l'Institut, recorda amb quina freqüència es donaven cadascuna d'aquestes situacions?

	Sovint	De vegades	Gairebé mai	Mai
Es discutia sobre temes socials i polítics a classe	1	2	3	4
Els alumnes proposaven temes o continguts a classe	1	2	3	4
Els professors tenien en compte les opinions dels alumnes	1	2	3	4

98. NS (No llegir)

99. NC (No llegir)

P8. Em podria dir si durant aquesta mateixa etapa d'escola i institut va cursar les següents assignatures?

	Sí	No	No ho recordo	NC
[filtre P2: 70-100 anys] a) Urbanidad	1	2	98	99
[filtre P2: 60-80 anys] b) Formación familiar y social	1	2	98	99
[filtre P2: 50-80 anys] c) Formación del Espíritu Nacional	1	2	98	99
[filtre P2: 52-56 anys] d) Convivencia en Democracia	1	2	98	99
[filtre P2 < 30 anys] e) Educació per a la Ciutadania	1	2	98	99
[filtre P2 < 30 anys] f) Educació ético-cívica	1	2	98	99
[filtre P2 < 30 anys] g) Filosofia i ciutadania	1	2	98	99
[Tots] h) Ciències socials	1	2	98	99
[Tots] i) Història de Catalunya	1	2	98	99
[Tots] j) Història d'Espanya	1	2	98	99

P9. A quin tipus d'escola va anar?

Entrevistador si l'entrevistat avisa que no ha anat sempre al mateix tipus d'escola, preguntar per aquella on va passar més anys i, si no ho sap dir, aquella que crec que l'ha influït més.

1. Privada religiosa
2. Privada no religiosa
3. Concertada religiosa
4. Concertada laica
5. Pública

98. NS (No llegir)

99. NC (No llegir)

P10. Per últim, durant aquells anys de l'etapa escolar i d'institut...

- a- Duia a terme activitats extraescolars esportives?
- b- Duia a terme activitats extraescolars no esportives (música, anglès, artístiques...)?
- c- Participava en alguna organització de lleure (escoltes, esports)?
- d- Participava en alguna altra associació o col·lectiu?

1. Sí

2. No

98. No ho recorda (No llegir)

99.NC (No llegir)

P11. Ara parlem d'algunes activitats que els seus pares podrien haver realitzat quan vostè era petit. Recorda amb quina freqüència els seus pares realitzaven les següents activitats?

(Aleatori)

	Sovint, sempre que podien	De vegades	Gairebé mai	Mai	No podien, no hi havia eleccions
a. Votar en les eleccions	1	2	3	4	5
b. Participar en manifestacions o actes de protesta	1	2	3	4	-
c. Participar en reunions o actes d'associacions cíviques	1	2	3	4	-
d. Debatre sobre política	1	2	3	4	-

98. NS (No llegir)

99. NC (No llegir)

Participació en entitats i col·lectius

P12a. Ara li llegiré una llista d'entitats, organitzacions o grups de caràcter informal. Em podria dir per cadascuna d'elles si hi participa o hi col·labora d'alguna manera?

(Aleatori)

Llegir la part "Actualment participa o col·labora" abans dels ítems fins que s'agafi la dinàmica.

Actualment participa o col·labora amb una organització o club esportiu	1. Sí (Passa a A) 2. No A) De quina manera hi participa o col·labora? (Multiresposta) 1. Fer esport en una organització sense afany de lucre 2. Fer esport en un club excursionista 3. Anar al gimnàs o en un club esportiu amb afany de lucre 4. Ser soci/a d'un club o espectacle esportiu 5. Grups informals d'amics/gues 6. Altres
--	---

	<p>98. NS (No llegir) 99. NC (No llegir)</p>
<p>Actualment participa o col·labora amb una organització cultural o d'oci (casal d'avis, cultura tradicional, musicals, artístiques, grups lúdics...)</p>	<p>1. Sí (Passa a A) 2. No A) De quina manera hi participa o col·labora? (Multiresposta) 1. Col·laboració puntual 2. Col·laboració econòmica (pagar les quotes, etc.) 3. Usuari/ària / Membre actiu 4. Organitzador/a / Responsable 98. NS (No llegir) 99. NC (No llegir)</p>
<p>Actualment participa o col·labora amb una organització religiosa</p>	<p>1. Sí (Passa a A) 2. No A) De quina manera hi participa o col·labora? (Multiresposta) 1. Col·laboració puntual 2. Col·laboració econòmica (pagar de quotes, etc.) 3. Usuari/ària / Membre actiu 4. Organitzador/a / Responsable 98. NS (No llegir) 99. NC (No llegir)</p>
<p>Actualment participa o col·labora amb una organització d'educació en el lleure educatiu(escoltes, esplais...)</p>	<p>1. Sí (Passa a A) 2. No A) De quina manera hi participa o col·labora? (Multiresposta) 1. Col·laboració puntual 2. Col·laboració econòmica (pagar de quotes, etc.) 3. Usuari/ària / Membre actiu 4. Organitzador/a / Responsable 98. NS (No llegir) 99. NC (No llegir)</p>

P12b. I en aquestes organitzacions o grups informals amb un caràcter més polític, reivindicatiu o de defensa d'interessos?

(Aleatori)

Llegir la part "Actualment participa o col·labora" abans dels ítems fins que s'agafi la dinàmica.

<p>Actualment participa o col·labora amb algun Sindicat</p>	<p>1. Sí (Passa a A) 2. No A) De quina manera hi participa o col·labora? (Multiresposta) 1. Col·laboració puntual 2. Col·laboració econòmica (pagar de quotes, etc.) 3. Usuari/ària / Membre actiu 4. Organitzador/a / Responsable</p>
---	--



	<p>98. NS (No llegir) 99. NC (No llegir)</p>
<p>Actualment participa o col·labora amb algun Partit polític</p>	<p>1. Sí (Passa a A) 2. No A) De quina manera hi participa o col·labora? (Multiresposta) 1. Col·laboració puntual 2. Col·laboració econòmica (pagar de quotes, etc.) 3. Usuari/ària / Membre actiu 4. Organitzador/a / Responsable 98. NS (No llegir) 99. NC (No llegir)</p>
<p>Actualment participa o col·labora amb alguna organització professional o empresarial (col·legi professional...)</p>	<p>1. Sí (Passa a A) 2. No A) De quina manera hi participa o col·labora? (Multiresposta) 1. Col·laboració puntual 2. Col·laboració econòmica (pagar de quotes, etc.) 3. Usuari/ària / Membre actiu 4. Organitzador/a / Responsable 98. NS (No llegir) 99. NC (No llegir)</p>
<p>Actualment participa o col·labora amb alguna associació de veïns i veïnes (no reunions d'escala)</p>	<p>1. Sí (Passa a A) 2. No A) De quina manera hi participa o col·labora? (Multiresposta) 1. Col·laboració puntual 2. Col·laboració econòmica (pagar de quotes, etc.) 3. Usuari/ària / Membre actiu 4. Organitzador/a / Responsable 98. NS (No llegir) 99. NC (No llegir)</p>
<p>Actualment participa o col·labora amb algun grup de pares o mares d'alumnes (AMPA)</p>	<p>1. Sí (Passa a A) 2. No A) De quina manera hi participa o col·labora? (Multiresposta) 1. Col·laboració puntual 2. Col·laboració econòmica (pagar de quotes, etc.) 3. Usuari/ària / Membre actiu 4. Organitzador/a / Responsable 98. NS (No llegir) 99. NC (No llegir)</p>
<p>(FILTRE: P3=2,3) Actualment participa o col·labora amb alguna associació d'estudiants (sindicats d'estudiants,</p>	<p>1. Sí (Passa a A) 2. No A) De quina manera hi participa o col·labora? (Multiresposta)</p>



<p>assemblees...)</p>	<p>1. Col·laboració puntual 2. Col·laboració econòmica (pagar de quotes, etc.) 3. Usuari/ària / Membre actiu 4. Organitzador/a / Responsable 98. NS (No llegir) 99. NC (No llegir)</p>
<p>Actualment participa o col·labora amb algun grup ecologista, de defensa del territori o de protecció dels animals</p>	<p>1. Sí (Passa a A) 2. No A) De quina manera hi participa o col·labora? (Multiresposta) 1. Col·laboració puntual 2. Col·laboració econòmica (pagar de quotes, etc.) 3. Usuari/ària / Membre actiu 4. Organitzador/a / Responsable 98. NS (No llegir) 99. NC (No llegir)</p>
<p>Actualment participa o col·labora amb alguna organització de defensa dels drets humans, pacifista, d'ajuda als desfavorits o al 3r món</p>	<p>1. Sí (Passa a A) 2. No A) De quina manera hi participa o col·labora? (Multiresposta) 1. Col·laboració puntual 2. Col·laboració econòmica (pagar de quotes, etc.) 3. Usuari/ària / Membre actiu 4. Organitzador/a / Responsable 98. NS (No llegir) 99. NC (No llegir)</p>
<p>Actualment participa o col·labora amb algun grup o plataforma alternativa, altermundista, anticapitalista o casal okupa</p>	<p>1. Sí (Passa a A) 2. No A) De quina manera hi participa o col·labora? (Multiresposta) 1. Col·laboració puntual 2. Col·laboració econòmica (pagar de quotes, etc.) 3. Usuari/ària / Membre actiu 4. Organitzador/a / Responsable 98. NS (No llegir) 99. NC (No llegir)</p>
<p>Actualment participa o col·labora amb algun grup o cooperativa de consum agroecològic</p>	<p>1. Sí (Passa a A) 2. No A) De quina manera hi participa o col·labora? (Multiresposta) 1. Col·laboració puntual 2. Col·laboració econòmica (pagar de quotes, etc.) 3. Usuari/ària / Membre actiu 4. Organitzador/a / Responsable 98. NS (No llegir)</p>



<p>Actualment participa o col·labora en alguna altra organització política no partidista?</p>	<p>99. NC (No llegir)</p> <p>1. Sí, Quina? _____ (Passa a A)</p> <p>2. No</p> <p>A) De quina manera hi participa o col·labora? (Multiresposta)</p> <p>1. Col·laboració puntual</p> <p>2. Col·laboració econòmica (pagar de quotes, etc.)</p> <p>3. Usuari/ària / Membre actiu</p> <p>4. Organitzador/a / Responsable</p> <p>98. NS (No llegir)</p> <p>99. NC (No llegir)</p>
---	--

Actituds i valors polítics

Ara li demanaré quina és al seva opinió sobre diferents aspectes relacionats amb la participació i la política

P13. Per començar, en quina mesura diria que li interessa la política? En una escala en la que 0 significa mínim interès per la política i 10 màxim interès, on es posicionaria vostè?

0	1	2	3	4	5	6	7	8	9	10
---	---	---	---	---	---	---	---	---	---	----

98.NS (No llegir)

99.NC (No llegir)

P14a. Està vostè més aviat d'acord o més aviat en desacord amb la següent afirmació: de vegades la política sembla tan complicada que se'm fa difícil entendre el que està passant.

1. Més aviat d'acord
2. Més aviat en desacord

98. NS (No llegir)

99. NC (No llegir)

P14b. ... i amb la següent afirmació: crec que als polítics tenen en compte el que pensa la gent com jo.

1. Més aviat d'acord
2. Més aviat en desacord

98. NS (No llegir)

99. NC (No llegir)

P15. A continuació li llegiré una sèrie de temes i m'hauria de dir, en una escala de 0 a 10, en quina mesura creu que l'hi interessin. En l'escala 0 significa mínim interès pel tema i 10 màxim interès.

(Aleatori)

Llegir la part "En quina mesura li interessa" abans dels items i recordar l'escala de resposta fins que s'agafi la dinàmica.



- a. En quina mesura l'interessa: la immigració
- b. En quina mesura l'interessa: les eleccions
- c. En quina mesura l'interessa: les desigualtats nord sud
- d. En quina mesura l'interessa: els partits polítics
- e. En quina mesura l'interessa: els drets dels homosexuals
- f. En quina mesura l'interessa: la relació entre Catalunya i Espanya
- g. En quina mesura l'interessa: l'economia
- h. En quina mesura l'interessa: la seguretat
- i. En quina mesura l'interessa: el medi ambient
- j. En quina mesura l'interessa: les polítiques socials
- k. En quina mesura l'interessa: la Unió Europea
- l. En quina mesura l'interessa: l'habitatge
- m. En quina mesura l'interessa: l'accés a la feina o ocupació
- n. En quina mesura l'interessa: les desigualtats home/dona

0	1	2	3	4	5	6	7	8	9	10
---	---	---	---	---	---	---	---	---	---	----

98. NS (No llegir)

99. NC (No llegir)

P16. Amb quina freqüència comenta o parla sobre política amb altres persones?

- 1. Amb molta
- 2. Bastant
- 3. Poca
- 4. Mai o gairebé mai

98. NS (No llegir)

99. NC (No llegir)

P17a. Durant els últims anys, el país ha viscut una forta crisi econòmica. En una escala de l'0 al 10 on 0 significa extremadament dolenta i 10 extremadament bona, com qualificaria la situació econòmica del país durant aquest període?

0	1	2	3	4	5	6	7	8	9	10
---	---	---	---	---	---	---	---	---	---	----

98. NS (No llegir)

99. NC (No llegir)

P17b. I en aquest mateix període de crisi econòmica, com qualificaria la seva situació econòmica personal?

0	1	2	3	4	5	6	7	8	9	10
---	---	---	---	---	---	---	---	---	---	----

98. NS (No llegir)

99. NC (No llegir)

P17c. I en aquest mateix període de crisi econòmica, com qualificaria la situació política del país?

0	1	2	3	4	5	6	7	8	9	10
---	---	---	---	---	---	---	---	---	---	----

98. NS (No llegir)

99. NC (No llegir)

P18. La crisi econòmica i la situació social i política pot haver afectat les opinions polítiques i algunes pràctiques dels ciutadans. Ara li llegiré uns anuncis sobre com la crisi pot haver influït les seves visions polítiques i comportaments. Per cadascun d'ells digui'm si hi està totalment d'acord, d'acord, ni d'acord ni en desacord, en desacord o totalment en desacord.

(Aleatori)

Llegir la part "La crisi econòmica i la situació social i política ha fet que..." abans dels ítems fins que s'agafi la dinàmica.

"La crisi econòmica i la situació social ha fet que ...

- ...ara tingui menys confiança en els polítics que abans"
- ...ara estigui més interessat en la política que abans"
- ...ara em senti més capaç d'entendre com funciona la política que abans"
- ...ara participi més en manifestacions i actes polítics que abans"
- ...ara pengi i comparteixi més materials amb continguts polítics i socials a les xarxes socials que abans"

1_ Total- ment d'acord	2_D'acord	3_Ni acord ni en desacord	4_En desacord	5_Total- ment en desacord
------------------------------	-----------	---------------------------------	------------------	---------------------------------

98. NS (No llegir)

99. NC (No llegir)

P19. Creu que les persones joves tindran les mateixes oportunitats laborals i econòmiques que les generacions anteriors? en tindran més? O bé en tindran menys?

- Tindran menys oportunitats
- Tindran les mateixes oportunitats
- Tindran més oportunitats

98. NS

99. NC

P20. Quan es parla de política, normalment s'utilitzen les expressions esquerra i dreta. Em pot dir on s'ubicaria vostè en una escala de 0 a 10 on 0 significa extrema esquerra i 10 extrema dreta?

0	1	2	3	4	5	6	7	8	9	10
---	---	---	---	---	---	---	---	---	---	----

98. NS (No llegir)

99. NC (No llegir)

P21. Amb quina de les següents frases se sent més identificat/ada? Em sento...

- Només català/ana
- Més català/ana que espanyol/a
- Tan català/ana com espanyol/a
- Més espanyol/a que català/ana



- 5. Només espanyol/a
- 6. Més d'un altre país que no pas català/ana o espanyol/a
- 7. Indiferent / No li interessen aquestes qüestions (No llegir)
- 8. Ciutadà/ana del món (No llegir)
- 98. NS (No llegir)
- 99. NC (No llegir)

P22. Hi ha algun partit amb el qual se senti més proper que a la resta de partits?

- 1. Sí
- 2. No /Cap
- 98. NS (No llegir)
- 99. NC (No llegir)

(FILTRE P22=1)

P22a. Quin?

- 1. PPC *Partit Popular de Catalunya*
- 2. PDeCAT *Partit Demòcrata Europeu Català*
- 3. ERC *Esquerra Republicana de Catalunya*
- 4. PSC *Partit dels Socialistes de Catalunya*
- 5. ICV – EUiA *Iniciativa per Catalunya Verds-Esquerra Unida i Alternativa*
- 6. C's *Ciutadans. Partido de la Ciudadanía*
- 7. Reagrupament.cat
- 8. SI *Solidaritat Catalana per la Independència*
- 9. PxC *Plataforma per Catalunya*
- 10. CUP *Candidatura d'Unitat Popular*
- 11. UPyD *Unión Progreso y Democracia*
- 12. Podemos
- 13. Barcelona en Comú
- 14. CDC *Convergència Democràtica de Catalunya*
- 15. Junts pel Sí
- 16. Catalunya sí que es pot
- 17. Democràcia i Llibertat
- 18. En Comú Podem
- 19. PACMA
- 20. PDeCAT
- 80. Altres partits
- 95. Cap
- 98. NS (No llegir)
- 99. NC (No llegir)

P23. Ara li llegiré una sèrie de frases, i per cadascuna d'elles m'hauria de dir si hi està totalment d'acord, d'acord, ni d'acord ni en desacord, en desacord, o totalment en desacord.

(Aleatori)

	Total- ment d'acord	D'acord	Ni acord ni en desacord	En desacord	Total- ment en desacord



a) L'arribada d'immigrants ha fet que es redueixin les prestacions socials per la gent nascuda aquí	1	2	3	4	5
b) Les parelles homosexuals han de tenir el mateix dret a adoptar fills que les heterosexuales.	1	2	3	4	5
c) L'Estat hauria d'intervenir menys en l'economia i deixar més llibertat a les empreses.	1	2	3	4	5
d) Cal preservar el mediambient encara que això impliqui aturar el creixement econòmic.	1	2	3	4	5
e) S'hauria de millorar els serveis públics i les prestacions socials encara que això suposés pagar més impostos.	1	2	3	4	5
f) Una mare que treballa fora de casa no pot establir una relació tan forta amb el seu fill com una mare que és mestressa de casa.	1	2	3	4	5
g) La família pateix quan la dona treballa a jornada completa fora de casa.	1	2	3	4	5
h) Les persones haurien de participar més en les decisions polítiques encara que això alenteixi la presa de decisions.	1	2	3	4	5
i) La majoria de polítics estan en política pel que puguin treure'n personalment	1	2	3	4	5
j) Formar part de la UE té un efecte positiu sobre el benestar de les persones	1	2	3	4	5

98. NS (No llegir)

99. NC (No llegir)

P24. Creu que els governs i les lleis defensen millor els interessos i les necessitats dels joves o dels adults?

(Aleatori)

Llegir la part "Defensen millor els interessos" abans dels ítems i recordar l'escala de resposta fins que s'agafi la dinàmica.

- Defensen millor els interessos dels joves o dels adults?
- Defensen millor els interessos dels homes o de les dones?
- Defensen millor els interessos de la gent gran o de les famílies amb infants petits?
- Defensen millor els interessos de les persones catalanoparlants o dels castellanoparlants?



- e) Defensen millor els interessos dels treballadors/es o dels petits i mitjans empresaris/àries?
- f) Defensen millor els interessos de la classe mitjana o de les grans fortunes?
- g) Defensen millor els interessos de les persones autòctones o de les immigrades?

- 1. *Primer grup*
- 2. *Segon grup*
- 3. Igual (No llegir)
- 4. Depèn (No llegir)
- 8. NS (No llegir)
- 9. NC (No llegir)

P25 Pel que fa a les relacions entre Catalunya i Espanya, creu que els ciutadans de Catalunya haurien de poder votar per decidir sobre el seu futur polític?

- 1. Sí
- 2. No
- 98. No ho sap (No llegir)
- 99. No contesta (No llegir)

P26. I en concret, com creu que hauria de ser la relació entre Catalunya i Espanya? Creu que Catalunya hauria de ser...

- 1. Una regió d'Espanya
- 2. Una comunitat autònoma d'Espanya
- 3. Un Estat dins una Espanya federal
- 4. Un Estat independent
- 98. No ho sap (No llegir)
- 99. No contesta (No llegir)

P27. I més concretament, "Vol que Catalunya esdevingui un Estat independent"?

Llegir 1 i 2. NOMÉS UNA RESPOSTA

- 1. Sí
- 2. No
- 98. No ho sap
- 99. No contesta

[Filtre P27=1]

P27a. Quin és el principal motiu pel qual vol que Catalunya sigui un Estat independent?

-

- 98. No ho sap (No llegir)
- 99. No contesta (No llegir)

[Filtre P27=2]

P27b. Quin és el principal motiu pel qual vol que Catalunya segueixi formant part d'Espanya?

- 98. No ho sap (No llegir)

99. No contesta (No llegir)

P28. El conflicte entre Catalunya i l'Estat dels darrers anys i el procés sobiranista pot haver modificat algunes visions polítiques i comportaments de les persones. Ara li llegiré uns anunciats sobre com la situació política entre Catalunya i l'Estat pot haver influït les seves visions polítiques i comportaments. Per cadascun d'ells digui'm si hi està totalment d'acord, d'acord, ni d'acord ni en desacord, en desacord o totalment en desacord.

(Aleatori)

Llegir la part "Arrel del conflicte entre Catalunya i l'Estat dels darrers anys..." abans dels ítems fins que s'agafi la dinàmica.

"Arrel del conflicte entre Catalunya i l'Estat dels darrers anys..."

- [filtre P27=1] ...ara em sento més independentista que abans"
- [filtre P27=2] ...ara em sento més unit a Espanya que abans"
- ...ara estic més interessat en la política que abans"
- ...ara participo més en manifestacions i actes polítics que abans"
- ...ara participo en més entitats i col·lectius que abans"

1_ Total- ment d'acord	2_D'acord	3_Ni acord ni en desacord	4_En desacord	5_Total- ment en desacord
------------------------------	-----------	---------------------------------	------------------	---------------------------------

98. NS (No llegir)

99. NC (No llegir)

P29. A continuació li llegiré una sèrie d'entitats i institucions. Posi nota, si us plau, al grau de confiança que li mereixen cadascuna d'elles en una escala del 0 al 10, on 0 és cap confiança i 10 és molta confiança.

(Aleatori)

- Els bancs
- Els partits polítics
- El govern espanyol/central
- Els sindicats
- L'exèrcit
- Els tribunals / l'Administració de justícia
- La Unió Europea
- El Govern de la Generalitat
- El Parlament de Catalunya
- La Policia
- Els ajuntaments
- Els polítics
- Els mitjans de comunicació

0	1	2	3	4	5	6	7	8	9	10
---	---	---	---	---	---	---	---	---	---	----

98. NS (No llegir)

99. NC (No llegir)

P30. En general com considera que funciona la nostra democràcia?

1. Funciona bé i no necessita canvis
2. Funciona bé però necessita canvis
3. No funciona bé i necessita molts canvis
4. No funciona bé i necessita un canvi total
8. NS (No llegir)
9. NC (No llegir)

P31. Voldríem saber com li agradaria que es prenguessin les decisions polítiques en el nostre país. En una escala del 0 al 10 on 0 significa que tots els/les ciutadans/anes corrents com vostè o jo hauríem de prendre directament totes les decisions i el 10 significa que els polítics han de prendre totes les decisions, on es col·locaria vostè?

Els/les ciutadans/es ho han de decidir tot									Els polítics ho han de decidir tot	
0	1	2	3	4	5	6	7	8	9	10

98. NS (No llegir)

99. NC (No llegir)

P32. En un dia feiner, quant temps passa normalment informant-se sobre temes polítics o d'actualitat? (inclou veure programes d'informació a la TV, escoltant la ràdio, llegint el diari o internet, xarxes socials, etc.)

1. Gens
2. Menys de ½ hora
3. Entre ½ hora i 1 hora
4. Entre 1 hora i 1 ½ hores
5. Entre 1 ½ hores i 2 hores
6. Més de 2 hores
8. NS (No llegir)
9. NC (No llegir)

[Filtre P32=2,3,4,5,6,8,9]

P32a. Digui'm, per ordre, quins són els tres mitjans a través dels quals vostè s'acostuma a informar dels temes polítics?

(Enumerar de l'1 al 3. Abans de respondre, llegir totes les opcions)

- Televisió
- Ràdio
- Premsa escrita (en paper)
- Diaris digitals
- Xarxes socials (twitter, facebook...)
- Whatsapp
- Amics, coneguts, familiars
- 7. NO M'INFORMO DE TEMES POLÍTICS (No llegir)
- 98. No ho sap (No llegir)
- 99. No contesta (No llegir)



Comportaments participatius

P33. En els últims 12 mesos, ha realitzat alguna de les següents activitats?

(Aleatori)

<p>a. En els últims 12 mesos, ha firmat per alguna causa, problema o petició</p>	<p>1.Sí 2.No 8.NS (No llegir) 9.NC (No llegir)</p>	
<p>b. En els últims 12 mesos, ha anat a un acte (xerrada, concert, acte cultural, festa...) amb connotacions o continguts polítics o reivindicatius</p>	<p>1.Sí (Passa a A) 2.No 8.NS (No llegir) 9.NC (No llegir)</p>	<p>A. En concret, em podria dir si aquesta acció l'ha duta a terme en els últims dos mesos?</p> <p>1. No l'he duta a terme en els últims dos mesos 2. Sí, amb més intensitat que en els mesos anteriors 3. Sí, amb la mateixa intensitat que en els mesos anteriors 4. Sí, amb menys intensitat que en els mesos anteriors 8.NS (No llegir) 9.NC (No llegir)</p>
<p>c. En els últims 12 mesos, ha distribuït pamflets de reivindicació social o política o recollir signatures per alguna causa</p>	<p>1.Sí (Passa a A) 2.No 8.NS (No llegir) 9.NC (No llegir)</p>	<p>A. En concret, em podria dir si aquesta acció l'ha duta a terme en els últims dos mesos?</p> <p>1. No l'he duta a terme en els últims dos mesos 2. Sí, amb més intensitat que en els mesos anteriors 3. Sí, amb la mateixa intensitat que en els mesos anteriors 4. Sí, amb menys intensitat que en els mesos anteriors 8.NS (No llegir) 9.NC (No llegir)</p>
<p>d. En els últims 12 mesos, ha participat en una manifestació o concentració de protesta</p>	<p>1.Sí (Passa a A) 2.No 8.NS (No llegir) 9.NC (No llegir)</p>	<p>A. En concret, em podria dir si aquesta acció l'ha duta a terme en els últims dos mesos?</p> <p>1. No l'he duta a terme en els últims dos mesos 2. Sí, amb més intensitat que en els mesos anteriors 3. Sí, amb la mateixa intensitat que en els mesos anteriors 4. Sí, amb menys intensitat que en els</p>

		mesos anteriors 8.NS (No llegir) 9.NC (No llegir)
e. En els últims 12 mesos, ha contactat amb polítics d'una manera formal o informal per expressar-li les seves opinions	1.Sí (Passa a A) 2.No 8.NS (No llegir) 9.NC (No llegir)	A. En concret, em podria dir si aquesta acció l'ha duta a terme en els últims dos mesos? 1. No l'he duta a terme en els últims dos mesos 2. Sí, amb més intensitat que en els mesos anteriors 3. Sí, amb la mateixa intensitat que en els mesos anteriors 4. Sí, amb menys intensitat que en els mesos anteriors 8.NS (No llegir) 9.NC (No llegir)
f. En els últims 12 mesos, ha participat en activitats il·legals de protesta (tallar el trànsit, okupar un edifici, fer pintades, encadenar-se...)	1.Sí (Passa a A) 2.No 8.NS (No llegir) 9.NC (No llegir)	A. En concret, em podria dir si aquesta acció l'ha duta a terme en els últims dos mesos? 1. No l'he duta a terme en els últims dos mesos 2. Sí, amb més intensitat que en els mesos anteriors 3. Sí, amb la mateixa intensitat que en els mesos anteriors 4. Sí, amb menys intensitat que en els mesos anteriors 8.NS (No llegir) 9.NC (No llegir)
g. En els últims 12 mesos, ha col·laborat amb l'ajuntament en l'organització d'actes d'interès o diades especials pel municipi o pel barri (festes majors, Sant Jordi...)?	1.Sí (Passa a A) 2.No 8.NS (No llegir) 9.NC (No llegir)	A. En concret, em podria dir si aquesta acció l'ha duta a terme en els últims dos mesos? 1. No l'he duta a terme en els últims dos mesos 2. Sí, amb més intensitat que en els mesos anteriors 3. Sí, amb la mateixa intensitat que en els mesos anteriors 4. Sí, amb menys intensitat que en els mesos anteriors 8.NS (No llegir) 9.NC (No llegir)
h. En els últims 12 mesos, ha organitzat actes d'interès o diades especials del barri o municipi a banda de l'ajuntament (festes majors, San. Jordi...)?	1.Sí (Passa a A) 2.No 8.NS (No llegir)	A. En concret, em podria dir si aquesta acció l'ha duta a terme en els últims dos mesos? 1. No l'he duta a terme en els últims



	9.NC (No llegir)	dos mesos 2. Sí, amb més intensitat que en els mesos anteriors 3. Sí, amb la mateixa intensitat que en els mesos anteriors 4. Sí, amb menys intensitat que en els mesos anteriors 8.NS (No llegir) 9.NC (No llegir)
i. En els últims 12 mesos, ha portat pins, samarretes o adhesius amb un missatge reivindicatiu o polític	1.Sí (Passa a A) 2.No 8.NS (No llegir) 9.NC (No llegir)	A. En concret, em podria dir si aquesta acció l'ha duta a terme en els últims dos mesos? 1. No l'he duta a terme en els últims dos mesos 2. Sí, amb més intensitat que en els mesos anteriors 3. Sí, amb la mateixa intensitat que en els mesos anteriors 4. Sí, amb menys intensitat que en els mesos anteriors 8.NS (No llegir) 9.NC (No llegir)

P34. Pel que fa a la seva vida quotidiana, em podria dir amb quina freqüència fa alguna d'aquestes accions

	Habitual- ment	De vegades	Gairebé mai	Mai	NS (No llegir)	NC (No llegir)
a. Compra productes per raons socials, polítiques o mediambientals (productes de comerç just, d'agricultura ecològica...)	1	2	3	4	98	99
b. Fa boicot o deixat de comprar algun producte o marca comercial per raons socials, polítiques o mediambientals.	1	2	3	4	98	99
d. Decideix què menjar o què no menjar per raons socials, polítiques o mediambientals	1	2	3	4	98	99

P35. Com sap, el vot és un dret, no una obligació i ningú està obligat/ada a votar si no vol o no pot. En concret, a les darreres eleccions al Parlament de Catalunya del 27 de setembre de 2015, què va fer vostè?

1. No va votar perquè no va poder
2. Va decidir no votar perquè no va voler
3. Va votar
98. NS (No llegir)



99. NC (No llegir)

(FILTRE P35=1)

P35a. Per què?

1. No tenia dret a votar perquè no havia complert els 18 anys
 2. No tenia dret a votar perquè no tenia la ciutadania espanyola
 3. Per motius familiars, de salut o de treball
 4. No hi era
98. NS (No llegir)
99. NC (No llegir)

(FILTRE P35=2)

P35b. Per què?

1. Perquè va preferir fer alguna altra cosa
 2. Perquè no hi havia cap opció que el satisfés, no se sent representat/ada per cap partit
 3. Com a forma de protesta contra els polítics i el sistema
 4. Perquè ja sabia qui guanyaria i el seu vot no hauria servit per res
98. NS (No llegir)
99. NC (No llegir)

(FILTRE P35=3)

P35z. I em podria dir a quin partit o coalició va votar en aquestes eleccions?

(No llegir, resposta espontània)

1. PPC *Partit Popular de Catalunya*
2. CiU *Convergència i Unió*
3. ERC *Esquerra Republicana de Catalunya*
4. PSC *Partit dels Socialistes de Catalunya*
5. ICV – EUiA *Iniciativa per Catalunya Verds-Esquerra Unida i Alternativa*
6. C's *Ciudadans. Partido de la Ciudadanía*
7. Reagrupament.cat
8. SI *Solidaritat Catalana per la Independència*
9. PxC *Plataforma per Catalunya*
10. CUP *Candidatura d'Unitat Popular*
11. UPyD *Unión Progreso y Democracia*
12. Podemos
13. Barcelona en Comú
14. CDC *Convergència Democràtica de Catalunya*
15. Junts pel Sí
16. Catalunya sí que es pot
17. Democràcia i Llibertat
18. En Comú Podem
19. PACMA
20. PDeCAT
80. Altres partits (registrar literal)
93. Nul
94. En blanc
98. No ho sap
99. No contesta



P37. Parlem ara d'internet i les xarxes socials, em podria dir amb quina freqüència ha dut a terme aquestes accions en els últims 12 mesos?

	Habitual- ment	De vegades	Gairebé mai	Mai	NS (No llegir)	NC (No llegir)
a) Penjar continguts o compartir enllaços amb contingut polític o social a través de Facebook, Twitter, altres xarxes socials o grups de whatsapp	1	2	3	4	98	99
(FILTRE P37a= 1,2)						
A. En concret, em podria dir si aquesta acció l'ha duta a terme en els últims dos mesos?						
1. No l'he duta a terme en els últims dos mesos						
2. Sí, amb més intensitat que en els mesos anteriors						
3. Sí, amb la mateixa intensitat que en els mesos anteriors						
4. Sí, amb menys intensitat que en els mesos anteriors						
8.NS (No llegir)						
9.NC (No llegir)						
b) Fer comentaris en fòrums d'internet o a les xarxes socials (Facebook, twitter, youtube...) sobre temes socials o polítics	1	2	3	4	98	99
(FILTRE P37b= 1,2)						
A. En concret, em podria dir si aquesta acció l'ha duta a terme en els últims dos mesos?						
1. No l'he duta a terme en els últims dos mesos						
2. Sí, amb més intensitat que en els mesos anteriors						
3. Sí, amb la mateixa intensitat que en els mesos anteriors						
4. Sí, amb menys intensitat que en els mesos anteriors						
8.NS (No llegir)						
9.NC (No llegir)						
c) Animar a altres persones a participar en accions polítiques o reivindicacions socials a través de Facebook, Twitter o altres xarxes socials o grups de whatsapp	1	2	3	4	98	99
(FILTRE P37c= 1,2)						
A. En concret, em podria dir si aquesta acció l'ha duta a terme en els últims dos mesos?						
1. No l'he duta a terme en els últims dos mesos						
2. Sí, amb més intensitat que en els mesos anteriors						
3. Sí, amb la mateixa intensitat que en els mesos anteriors						
4. Sí, amb menys intensitat que en els mesos anteriors						
8.NS (No llegir)						
9.NC (No llegir)						
g) Firmar una petició o s'ha adherit a alguna campanya o a un manifest a través d'internet	1	2	3	4	98	99



(FILTRE P37g= 1,2)

A. En concret, em podria dir si aquesta acció l'ha duta a terme en els últims dos mesos?

1. No l'he duta a terme en els últims dos mesos
2. Sí, amb més intensitat que en els mesos anteriors
3. Sí, amb la mateixa intensitat que en els mesos anteriors
4. Sí, amb menys intensitat que en els mesos anteriors
- 8.NS (No llegir)
- 9.NC (No llegir)

En els últims anys, algunes administracions públiques estan duent a terme accions per fer participar la ciutadania d'una forma més directa.

P38a. En els últims 12 mesos ha participat en un debat o procés participatiu organitzat pel seu ajuntament sobre temes relacionats amb el seu poble o ciutat?

1. Sí
2. No
98. NS (No llegir)
99. NC (No llegir)

P38b. I en algun procés organitzat per la Generalitat?

1. Sí
2. No
98. NS (No llegir)
99. NC (No llegir)

Sociodemogràfiques

Per acabar l'entrevista li farem unes últimes preguntes sobre la seva situació personal:

P39. Amb qui viu?

1. Sol/a
2. Amb la parella
3. Sol/a amb fills/fillastres
4. Amb la parella i fills/fillastres
5. Amb els pares i/o altres familiars o tutors/es
6. Amb amics/gues o coneguts/des
7. Altres. Especificar: _____
98. NS (No llegir)
99. NC (No llegir)

[Filtre P39=3,4,7]

38a. Quants/es fills/es té?

_____ 99 (NC)

[Filtre P39=3,4,7]

P38b. I d'aquests, quants/es tenen menys de 12 anys?



_____ 99 (NC)

P40. Aproximadament, quantes hores a la setmana dedica vostè personalment a les tasques domèstiques incloent, si és el cas, la cura de fills/es i de persones dependents? Tasques com ara: cuinar, fregar els plats, netejar, anar a comprar, ocupar-se de la roba...

_____ hores/setmana

98. NS

99. NC

P41. On ha nascut?

1. A Catalunya

2. A la resta d'Espanya

3. En un altre país. Especificar: _____

98. NS (No llegir)

99. NC (No llegir)

(FILTRE P41=2)

P41a. A quina edat va arribar a Catalunya per quedar-se? _____

P42a. I on va néixer el seu pare?

1. A Catalunya

2. A la resta d'Espanya

3. En un altre país. Especificar: _____

98. NS (No llegir)

99. NC (No llegir)

P42b. I la seva mare?

1. A Catalunya

2. A la resta d'Espanya

3. En un altre país. Especificar: _____

98. NS (No llegir)

99. NC (No llegir)

P43a. Quin diria que és el nivell d'estudis del seu pare?

1. Sense estudis o primària incompleta

2. Primària

3. Secundària

4. Estudis universitaris

9. NS/NC (No llegir)

P43b. I el de seva mare?

1. Sense estudis o primària incompleta

2. Primària

3. Secundària

4. Estudis universitaris



9. NS/NC (No llegir)

P44a. Em podria dir quina és la feina del seu pare o, en el cas que ja no treballi o no sigui viu, a què es dedicava? (Aclariment: ens referim a la feina que va realitzar durant més temps)

98. NS (No llegir)

99. NC (No llegir)

P44b. I de la seva mare, quina és la seva feina o, en el cas que ja no treballi o no sigui viva, a què es dedicava? (Aclariment: ens referim a la feina que va realitzar durant més temps)

98. NS (No llegir)

99. NC (No llegir)

P45. Quina diries que és/era la classe social dels teus pares?

1. Alta
2. Mitjana-alta
3. Mitjana (No llegir)
4. Mitjana-baixa
5. Baixa
98. Ns (No llegir)
99. Nc (No llegir)

P46. Quina diries que és la teva classe social actualment?

1. Alta
2. Mitjana-alta
3. Mitjana (No llegir)
4. Mitjana-baixa
5. Baixa
98. Ns (No llegir)
99. Nc (No llegir)

P47. Em podria indicar si en els últims tres anys s'ha trobat en alguna de les següents situacions?

(Aleatori)

- a. Ha hagut de recórrer a l'ajuda econòmica de familiars
- b. [filtre P2<64] Ha perdut la feina / no ha pogut trobar feina en cas que n'estigués buscant
- c. S'han reduït els ingressos de la seva llar
- d. Ha hagut de canviar de domicili per dificultats econòmiques / laborals
- e. [filtre P2<64] Es planteja anar a treballar a un país estranger
- f. Ha tingut més problemes per dormir degut a preocupacions econòmiques o laborals
- g. Ha tingut algun problema de salut degut a la seva situació econòmica o laboral
- h. Algú del seu entorn familiar més immediat (parella, fills, pares) s'ha quedat sense feina
1. Sí



- 2. No
- 98.No ho sap (No llegir)
- 99.No contesta (No llegir)

(Filtre P2<30)

P48. En un futur, quan tinguis aproximadament l'edat dels teus pares, com creus que serà la teva situació econòmica comparada amb la seva?

- 1. Molt millor que la dels meus pares
- 2. Millor que la dels meus pares
- 3. Ni millor ni pitjor (No llegir)
- 4. Pitjor que la dels meus pares
- 5. Molt pitjor que la dels meus pares
- 8. Ns (No llegir)
- 9. Nc (No llegir)

P49. Pot indicar-me quina és la seva llengua? Ens referim a quina és la llengua que vostè considera com a pròpia.

- 1. Català (valencià / balear)
- 2. Castellà
- 3. Totes dues igual: català (valencià / balear) i castellà
- 4. Aranès
- 80. Altres llengües o altres combinacions
- 98. Ns (No llegir)
- 99. Nc (No llegir)

P50. Recorda quina llengua va parlar primer vostè, a casa, quan era petit/a?

- 1. Català (valencià / balear)
- 2. Castellà
- 3. Totes dues igual: català (valencià / balear) i castellà
- 4. Aranès
- 80. Altres llengües o altres combinacions
- 98. Ns (No llegir)
- 99. Nc (No llegir)

P51. Pot indicar-me quina és la seva llengua habitual? Ens referim a la llengua que parla més sovint.

- 1. Català (valencià / balear)
- 2. Castellà
- 3. Totes dues igual: català (valencià / balear) i castellà
- 4. Aranès
- 80. Altres llengües o altres combinacions
- 98. Ns (No llegir)
- 99. Nc (No llegir)



A EMPLENAR PER L'ENQUESTADOR/A

IMMEDIATAMENT DESPRÉS DE CONCLoure L'ENTREVISTA

{ E1. Resultat final		E1A. En el cas que l'entrevista s'hagi abandonat sense haver estat completada, per quin motiu ho ha estat?	
Completada.....	1	→	{ Manca de temps de
Abandonada.....	2		{ l'entrevistat/ada.....
			{ No vol parlar del tema proposat per l'estudi.....
			{ No entén les preguntes del qüestionari.....
			{ Últimament ha fet moltes enquestes.....
			{ Entrevista anul·lada per l'enquestadora,
			especificar motiu.....
			{ Altres situacions, especificar.....
E2. Ha demanat l'entrevistat/ada aclariments respecte alguna pregunta?		E3. Has tingut la sensació que l'entrevistat/ada es mostrava reticent a contestar alguna pregunta?	
Mai.....	1	Mai.....	1
Quasi mai.....	2	Quasi mai.....	2
Alguna vegada.....	3	Alguna vegada.....	3
Sovint.....	4	Sovint.....	4
NS.....	98	NS.....	98
E4. Has tingut la sensació que l'entrevistat/ada intentava contestar les preguntes el millor que podia?		E5. Creus que l'entrevistat/ada entenia les preguntes?	
Mai.....	1	Mai.....	1
Quasi mai.....	2	Quasi mai.....	2
Alguna vegada.....	3	Alguna vegada.....	3
Sovint.....	4	Sovint.....	4
NS.....	98	NS.....	98
E6. Sinceritat de l'entrevistat/ada:			
Molta.....			1
Bastant.....			2
Poca.....			3
Gens.....			4
E7. Hi havia algú més present que interferís/ interrompés l'entrevista?		E7A. Quina persona?	
Sí.....	1	→	Cònjuge/parella.....
No.....	2		Fills/es.....
			Pares /Sogres.....
			Algún altre parent.....
			Amics/gues /veïns/es.....