

**Cataluña Tierra de Acogida: Enraizamiento e integración de los
“Otros Catalanes” y sus descendientes. Encaje de la
Inmigración en Cataluña**

Enquesta encarregada per la Direcció General de Difusió del
Departament de la Presidència

Setembre de 2001

RPEEO 203

**CAT
HOY**

MONOGRÁFICO

**CATALUÑA TIERRA DE ACOGIDA:
ENRAIZAMIENTO E INTEGRACIÓN DE LOS "OTROS
CATALANES" Y SUS DESCENDIENTES**

-ENCAJE DE LA INMIGRACIÓN EN CATALUÑA-



centre d'estudis sociològics

Barcelona, septiembre de 2.001
Ref. R-2130

ÍNDICE

| | |
|----------------------------|---|
| □ INTRODUCCIÓN | 1 |
| □ MARCO DE REFERENCIA..... | 3 |

INFORME DE RESULTADOS**LA INMIGRACIÓN Y SU INTEGRACIÓN**

| | |
|---|----------|
| 1. VALORACIÓN DEL FENÓMENO MIGRATORIO POR LOS CATALANES . | 7 |
| 1.1. LA CONVIVENCIA ES MUY BUENA | 9 |
| 1.2. IMPORTANCIA DE LA INMIGRACIÓN EN EL DESARROLLO ECONÓMICO | 10 |
| 1.3. IDENTIFICACIÓN PLENA CON CATALUÑA | 13 |
| 1.4. INTEGRACIÓN PLENA..... | 14 |

VALORES I ACTITUDES DE LOS CATALANES SEGÚN SU ASCENDENCIA

| | |
|---|-----------|
| 2. SENTIMIENTOS IDENTITARIOS..... | 16 |
| 2.1. IDENTIFICACIÓN CON CATALUÑA | 18 |
| 2.2. IDENTIFICACIÓN CON ESPAÑA..... | 19 |
| 2.3. IDENTIFICACIÓN CON EUROPA | 20 |
| 2.4. IDENTIDAD CATALANA VS. IDENTIDAD ESPAÑOLA | 21 |
| 3. LA LENGUA..... | 29 |
| 3.1. LA EXISTENCIA DE DOS LENGUAS ES ENRIQUECEDOR..... | 31 |
| 3.2. EN CATALUÑA SE HABLA CATALÁN Y CASTELLANO | 32 |
| 3.3. SE HAN EXAGERADO LOS PROBLEMAS LINGÜÍSTICOS CON FINES POLÍTICOS | 33 |
| 3.4. EL CATALAN ESTÁ EN DESVENTAJA | 34 |
| 3.5. IMPONER EL CATALÁN ES UNA EQUIVOCACIÓN | 35 |
| 3.6. LA ENSEÑANZA DEL CATALÁN DEBERÍA SER VOLUNTARIA | 36 |
| 3.7. LA LENGUA GENERA CONFLICTOS | 37 |
| 3.8. DISCRIMINACIÓN DE LOS CATALANOHABLANTES..... | 38 |
| 3.9. LA PRIMERA LENGUA DEBERÍA SER EL CASTELLANO | 39 |
| 4. ORGANIZACIÓN TERRITORIAL DEL ESTADO | |
| 4.1. CONCEPCIÓN DE ESPAÑA | 42 |
| 4.2. CONCEPCIÓN DE CATALUÑA..... | 44 |
| 4.3. VALORACIÓN DEL ESTADO DE LAS AUTONOMÍAS Y PREFERENCIAS SOBRE LAS FÓRMULAS DE ORGANIZACIÓN ESTATAL | 45 |
| 4.4. BALANCE FISCAL | 47 |
| 5. ACTITUDES HACIA LOS NACIONALISMOS | |
| 5.1. ACTITUDES HACIA LOS NACIONALISMOS EN GENERAL | 50 |
| 5.2. VALORACIÓN ESPECÍFICA DEL NACIONALISMO CATALÁN..... | 52 |

INTRODUCCIÓN

El objeto de análisis del presente monográfico es la integración y el enraizamiento de los inmigrantes asentados en el territorio catalán procedentes de otras CCAA del Estado Español y de sus descendientes. Para analizar este fenómeno se ha partido de un concepto de integración en sentido amplio, refiriéndonos a la capacidad de adaptación a las normas comunes de la sociedad receptora sin que esto suponga un trauma para el sujeto y/o colectividad inmigrante. Por tanto, en ningún caso se ha entendido la integración como la eliminación o sustitución de las tradiciones culturales o las raíces de origen de estas personas.

Para valorar este fenómeno se ha recogido del Informe Sociológico Anual – 2.000. aquellos rasgos más característicos e intrínsecos de la realidad social catalana. Este es el motivo que justifica que en el presente monográfico no sólo nos hayamos ceñido a la valoración estricta realizada por parte de los entrevistados a cerca del fenómeno de la inmigración (capítulo 1), sino que se hayan incluido cuestiones como los sentimientos identitarios (capítulo 2), las valoraciones, actitudes y comportamientos frente la cuestión idiomática (capítulo 3), así como aspectos relativos a la organización territorial del Estado (capítulo 4) y las actitudes hacia los nacionalismos (capítulo 5).

La decisión de incluir el conjunto de estos aspectos se debe a la constatación de que la Cataluña actual es el producto de la confluencia de diversos procesos históricos que han dado lugar a una sociedad con una elevada aportación demográfica procedente del resto de España, conviviendo en un contexto de elevado grado de conciencia nacional y una identidad catalana muy acusada, una lengua propia, una cultura propia diferenciada, así como la plasmación de unos rasgos socio-políticos que han propiciado la consolidación de un sentimiento nacionalista de base social muy amplia, basado en criterios adscripcionistas más que étnicos.

En la medida en que, y así se puso de relieve en el ISA 2000, Cataluña presenta un comportamiento específico y diferenciado respecto las cuestiones arriba mencionadas, resulta de gran valor utilizar estas variables para medir el nivel de "integración" de los entrevistados en función de su ascendencia. Nuestra hipótesis de partida es que en la medida en que los entrevistados independientemente de su origen y ascendencia compartan un mismo universo simbólico en relación a estas cuestiones, mayor capacidad de integración y buena convivencia poseerá la sociedad analizada, sin menoscabo del hecho que, evidentemente, los procesos de socialización de los individuos en sociedades distintas darán lugar a diferencias actitudinales y valorativas sensiblemente distintas.

El monográfico que presentamos recoge una síntesis de algunos de los resultados recogidos en el informe general del caso específico de la muestra catalana¹. Sin embargo, no nos limitamos a cubrir únicamente la función de compilación de información, sino que ésta ha sido ampliada principalmente mediante el desglose de las variables mencionadas en función de la ascendencia de los entrevistados. Por otro lado, para la realización de este monográfico nos hemos servido de la documentación de otros estudios que nos han facilitado un marco teórico y una contextualización más amplia del fenómeno estudiado.

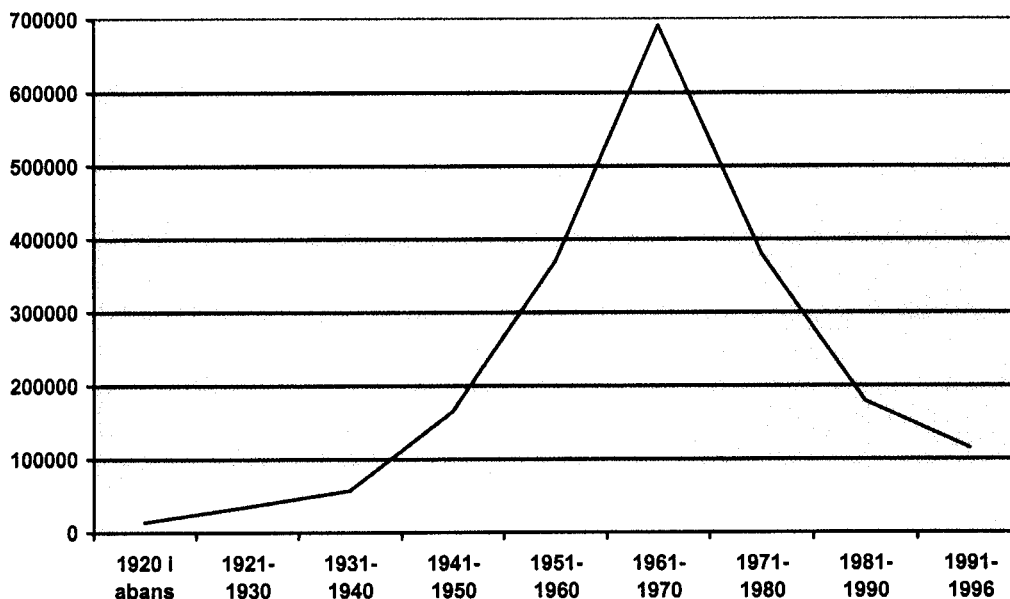
A continuación, previa presentación de los resultados de nuestro trabajo, se incluye una breve referencia a la magnitud de las corrientes migratorias que se han producido en el territorio catalán a lo largo del siglo XX.

¹ Se realizaron un total de 800 entrevistas distribuidas por provincias y tamaño de hábitat con fijación proporcional por estratos. Este tamaño muestral supone la aceptación, para los datos globales, de un margen de error estimado del +/-3.53% con un nivel de confianza del 95.5% y en el supuesto de una dispersión poblaciones máxima (50%). La técnica de recogida de información aplicada fue la entrevista telefónica mediante un cuestionario semiestructurado, cuyo trabajo de campo se realizó entre los días 20 de noviembre y el 15 de diciembre. Posteriormente se realizó la explotación estadística y se elaboraron las tablas de resultados

MARCO DE REFERENCIA

Cataluña ha sido y es tierra de acogida de inmigrantes. A lo largo del tiempo, y más específicamente del siglo XX, se han producido diversos movimientos migratorios que han ido conformando la realidad social actual. Las grandes migraciones procedentes del resto del Estado español hacia Cataluña tuvieron lugar, principalmente, durante las décadas de los cincuenta, sesenta y setenta. A partir de los años setenta, la proporción de los residentes catalanes no nacidos en este territorio ha ido disminuyendo progresivamente.

Año de residencia en Cataluña (población de 2 años o más)
 Cataluña 1996.



Fuente: IDESCAT

"La inmigración hacia Cataluña ha sido tan grande este siglo que la población se habría mantenido aunque no hubiera nacido ningún niño".

Esta es una de las conclusiones de la catedrática Anna Cabré en su obra **El sistema català de reproducció**, un documentado estudio sobre las corrientes demográficas en Cataluña desde mediados del siglo XIX. El libro subraya que los hijos de la inmigración desde 1900 representan el 60% del censo actual: si no fuera por la inmigración, Cataluña tendría ahora 2,4 millones habitantes, y no 6 millones.

La inmigración interior, ha tenido a lo largo de más de un siglo de historia una importancia capital para Cataluña. La propia realidad social es un testimonio de

las sucesivas corrientes migratorias. Así, la ascendencia de los ciudadanos catalanes de finales del siglo 2.000 es según el estudio de referencia la siguiente:



| | |
|---------------------|----|
| NACIDOS EN CATALUÑA | EN |
| 71.6% | |

| |
|---------------------------------|
| NACIDOS EN OTRAS CCAA ESPAÑOLAS |
| 26% ^o |

| |
|------------|
| EXTRANJERO |
| 2.4 % |

| |
|---------------------------|
| DE AMBOS PADRES CATALANES |
| 41.5% |

| |
|--|
| CON UNO DE LOS PADRES NACIDOS EN OTRA C.A. |
| 12.5% |

| |
|---------------------------------------|
| CON AMBOS PADRES NACIDOS EN OTRA C.A. |
| 17.6% |

| |
|-------------------|
| ABUELOS CATALANES |
| 38.1% |

| |
|--------------------|
| ABUELOS OTRAS CCAA |
| 3.4% |

| |
|---|
| TOTAL CON ASCENDENCIA EN OTRAS CCAA ESPAÑOLAS |
| 59.5% |

ESPECIAL RELEVANCIA DE ANDALUCÍA

FUENTE: ISA-2.000

En efecto, la realidad catalana es un fiel reflejo de las sucesivas migraciones, especialmente las procedentes del resto del Estado:

→ El 25.9% de los catalanes ha nacido en otros lugares del territorio español. El 2.4% en el extranjero.

- El 30.1% de los nacidos en Cataluña tiene el padre, la madre o ambos nacidos en otro lugar de España
- El 53.6% de los catalanes tiene al menos un abuelo procedente de otro lugar de España
- Prácticamente el 60% de los catalanes consultados procede, directa o indirectamente de la inmigración de origen en el resto del Estado Español.

Es especialmente relevante la presencia de **Andalucía** en los orígenes de los catalanes entrevistados:

- El 11% nació en Andalucía (lo que representa el 40% de los no nacidos en Cataluña). En segundo y tercer lugar, destacan los catalanes procedentes de Aragón (2.6%) y Extremadura (2.5%)
- Más del 22.5% tiene al menos un abuelo nacido en Andalucía (porcentaje que alcanza el 51% entre los nacidos en Cataluña de padres de fuera de Cataluña).



INFORME DE RESULTADOS

LA INMIGRACIÓN Y SU INTEGRACIÓN

1. VALORACIÓN DEL FENÓMENO MIGRATORIO POR LOS CATALANES

Habiendo observado la composición de la estructura social catalana en función de la procedencia y tomando en consideración la gran relevancia (en distintos órdenes, demográfico, cultural, económico...) de las corrientes migratorias interiores que se produjeron a lo largo del siglo XX en la configuración de la Cataluña actual, debemos interrogarnos sobre la percepción y la valoración expresada por el conjunto de la ciudadanía catalana sobre este proceso sociodemográfico.

Para cumplir tal propósito en el cuestionario se incluyeron una serie de afirmaciones que versaban sobre distintos aspectos relativos a la inmigración, frente las cuales el entrevistado debía situarse en función del nivel de acuerdo.

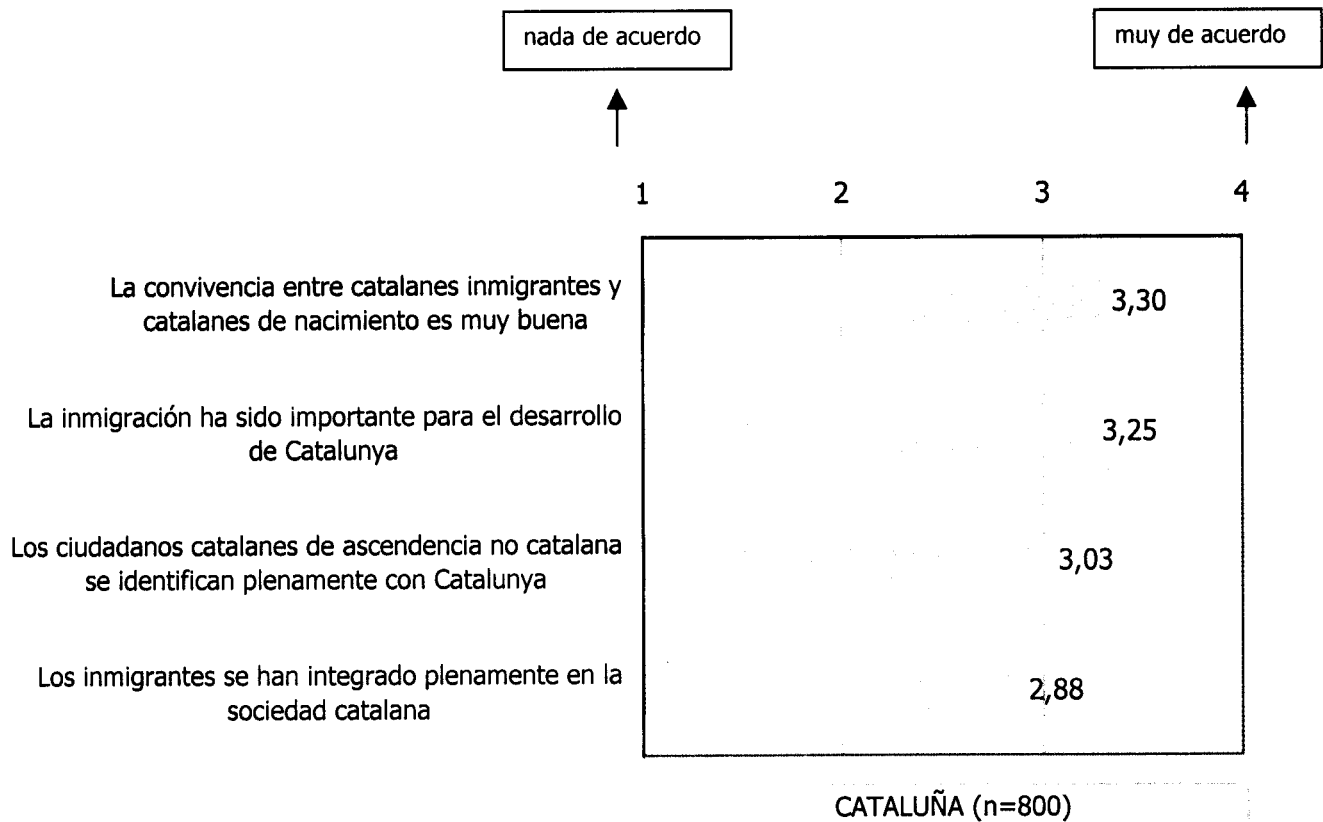
- La inmigración de otras zonas de España ha sido importante para el desarrollo económico de Cataluña
- En general, los inmigrantes se han integrado plenamente en la sociedad catalana
- Los ciudadanos catalanes de ascendencia no catalana se identifican plenamente con Cataluña
- En general, la convivencia entre catalanes inmigrantes y catalanes de nacimiento es muy buena

A continuación vamos a presentar brevemente los datos obtenidos a nivel agregado para tener una visión general del comportamiento medio del conjunto de los entrevistados y, posteriormente, incluiremos los datos desglosados en función del lugar de nacimiento y ascendencia de los entrevistados.

La comparación de los valores obtenidos es de un gran valor dado que nos permite comparar las percepciones alejadas de la realidad, con las vivencias de aquellos que forman parte del cuerpo social en función de su historia personal.

Ante las cuatro afirmaciones formuladas, el nivel de acuerdo / desacuerdo resultante ha sido el siguiente:

GRADO DE ACUERDO CON LAS AFIRMACIONES PLANTEADAS (MEDIA 1-4)



- El nivel de acuerdo respecto a las cuatro afirmaciones planteadas es bastante elevado.
- Destaca la alta valoración de la buena convivencia, así como de la importancia de la inmigración para el desarrollo económico.

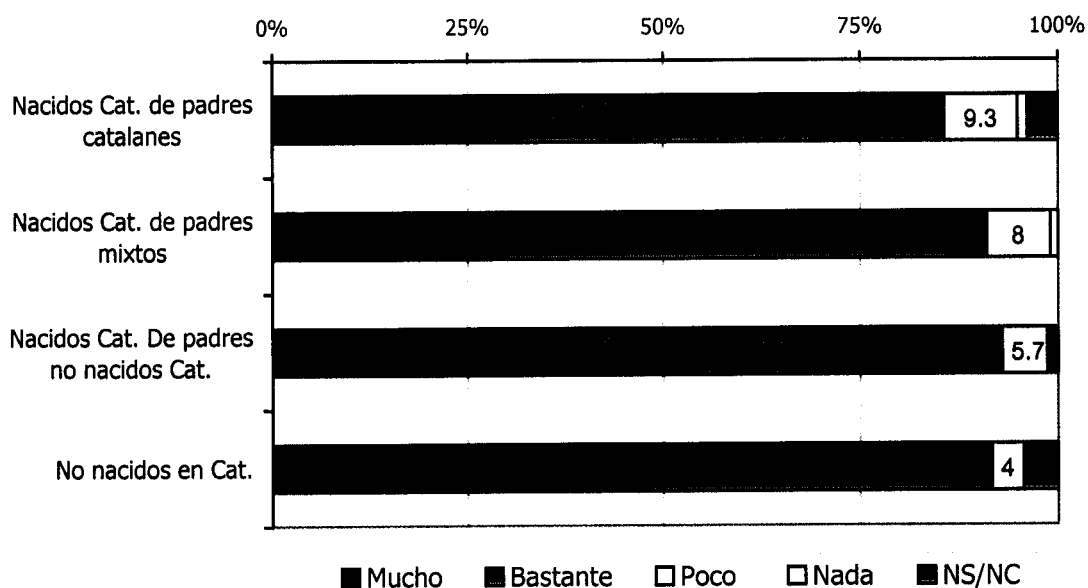
A continuación se analizará el grado de acuerdo respecto cada uno de los planteamientos sugeridos en función de la ascendencia de los entrevistados catalanes. Para cada uno de los segmentos se presentará, en primer lugar, el nivel de acuerdo medio, y, en segundo lugar, la distribución de la intensidad de la valoración según la ascendencia.

1.1. GRADO DE ACUERDO LA CONVIVENCIA ES MUY BUENA

Para la gran mayoría de los ciudadanos residentes en Cataluña, independientemente de su origen y ascendencia, **la convivencia entre catalanes de nacimiento y catalanes de adopción es muy buena.**

| GRADO DE ACUERDO LA CONVIVENCIA ES MUY BUENA | ASCENDENCIA | | | |
|--|----------------------------------|-------------------------------|---------------------------------------|-------------------|
| | Nacidos Cat. de padres catalanes | Nacidos Cat. de padres mixtos | Nacidos Cat. de padres no nacidos Cat | No nacidos en Cat |
| MEDIA (1-4) | 3.21 | 3.20 | 3.32 | 3.47 |
| (BASE) | (332) | (100) | (141) | (227) |

% s/MUESTRA CATALUÑA (n=800)



- Se advierte la unanimidad existente respecto a esta cuestión.
- Aún así, destaca que casi la mitad de los entrevistados no nacidos en Cataluña se muestran de manera significativa muy de acuerdo con el planteamiento, mientras que el posicionamiento de los restantes segmentos es más moderado.


1.2. VALORACIÓN DE LA IMPORTANCIA DE LA INMIGRACIÓN PARA EL DESARROLLO ECONÓMICO DE CATALUNYA

La aportación de la inmigración en el desarrollo económico de Cataluña es muy valorada por parte del conjunto de los ciudadanos catalanes (el 83% valora la contribución este factor).

Aún así, se puede apreciar como a medida que aumenta la vinculación con la experiencia migratoria aumenta la valoración de la aportación de los ciudadanos de origen español. En este sentido, destaca la alta valoración de los no nacidos en Cataluña y los hijos de ambos padres de origen español.

| GRADO DE ACUERDO LA INMIGRACIÓN HA SIDO IMPORTANTE PARA CATALUÑA | ASCENDENCIA | | | |
|--|----------------------------------|-------------------------------|---------------------------------------|-------------------|
| | Nacidos Cat. de padres catalanes | Nacidos Cat. de padres mixtos | Nacidos Cat. de padres no nacidos Cat | No nacidos en Cat |
| MEDIA (1-4) | 3.12 | 3.05 | 3.32 | 3.47 |
| (BASE) | (332) | (100) | (141) | (227) |

% s/MUESTRA CATALUÑA (n=800)



- Más de tres cuartas partes de los individuos independientemente de su ascendencia se muestran de acuerdo con la aserción.
- Por tanto, a pesar de que a mayor proximidad con el hecho migratorio, mayor valoración (nótese que la práctica totalidad de los entrevistados no nacidos en Cataluña y los hijos de padres de origen inmigrante hacen una valoración positiva o muy positiva) se observa que existe un gran consenso respecto esta cuestión.

- ❖ Para complementar la visión que se tiene respecto la importancia de la inmigración en el desarrollo económico de Cataluña, se ha considerado oportuno recuperar los datos recogidos a través de la pregunta del cuestionario que versaba acerca de los factores que han conllevado el superior desarrollo económico Cataluña.
- ❖ Recordemos que la gran mayoría de los entrevistados (78.8%) considera que Cataluña disfruta de un desarrollo económico superior al del resto de España.
- ❖ Se emplazó a estos entrevistados que valoraran 5 aspectos sugeridos en función de su importancia como motor de desarrollo económico de Cataluña.
- ❖ Resulta interesante profundizar en la percepción y valoración de estos factores en función de la ascendencia de los entrevistados, dado que a través de esta información conoceremos no solamente el reconocimiento del fenómeno migratorio en el desarrollo de Cataluña, sino la importancia relativa que se otorga a éste factor respecto a otros sugeridos.

ASPECTOS HAN CONTRIBUIDO (MUCHO + BASTANTE) AL DESARROLLO
% s / CONSIDERAN DESARROLLO SUPERIOR

| ASPECTOS SUGERIDOS | CATALUÑA | |
|------------------------------------|--------------|---------|
| | % | RANKING |
| TRADICIÓN INDUSTRIAL / EMPRESARIAL | 90.7 | 1 |
| CARÁCTER EMPRENDEDOR | 73.8 | 4 |
| SITUACIÓN GEOGRÁFICA | 82.4 | 2 |
| INMIGRACIÓN | 75.6 | 3 |
| TRATO DE FAVOR | 49.7 | 5 |
| (BASE) | (630) | |

- Los entrevistados valoran que los aspectos que más han contribuido al progreso económico son la tradición industrial / empresarial, así como la situación geográfica.
- Ahora bien, el papel de los trabajadores procedentes del resto de España en el desarrollo económico de Cataluña es especialmente reconocido, situándose en el mismo rango que el propio carácter emprendedor del pueblo catalán.

A continuación recogemos los datos contenidos en la tabla precedente segmentados por la ascendencia de los entrevistados.

ASPECTOS HAN CONTRIBUIDO (MUCHO + BASTANTE) AL DESARROLLO
% s / CONSIDERAN DESARROLLO SUPERIOR

| ASPECTOS SUGERIDOS | ASCENDENCIA | | | |
|------------------------------|----------------------|--------------------------|-------------------------------------|-------------------|
| | Nacidos de catalanes | Nacidos de padres mixtos | Nacidos de padres no nacidos en Cat | No nacidos en Cat |
| TRADICIÓN INDUSTR. / EMPRES. | 96.8 | 89.7 | 85.2 | 85.8 |
| CARÁCTER EMPRENDEDOR | 88.6 | 75.4 | 60.8 | 60.5 |
| SITUACIÓN GEOGRÁFICA | 84.4 | 80.5 | 80.9 | 81.3 |
| INMIGRACIÓN | 68.8 | 67.6 | 82.6 | 84.1 |
| TRATO DE FAVOR | 30.8 | 39.0 | 65.2 | 70.9 |
| (BASE) | (256) | (77) | (115) | (182) |

RANKING DE LOS ASPECTOS HAN CONTRIBUIDO (MUCHO + BASTANTE) AL DESARROLLO
s / CONSIDERAN DESARROLLO SUPERIOR

| ASPECTOS SUGERIDOS | ASCENDENCIA | | | |
|----------------------------|----------------------|--------------------------|-------------------------------------|-------------------|
| | Nacidos de catalanes | Nacidos de padres mixtos | Nacidos de padres no nacidos en Cat | No nacidos en Cat |
| TRADICIÓN INDUSTR./EMPRES. | 1 | 1 | 1 | 1 |
| CARÁCTER EMPRENDEDOR | 2 | 3 | 5 | 5 |
| SITUACIÓN GEOGRÁFICA | 3 | 2 | 3 | 3 |
| INMIGRACIÓN | 4 | 4 | 2 | 2 |
| TRATO DE FAVOR | 5 | 5 | 4 | 4 |
| (BASE) | (256) | (77) | (115) | (182) |

- Todos los entrevistados sitúan la tradición empresarial / industrial del país como primer factor de desarrollo.
- Respecto el resto de aspectos, se observa una priorización diferente en función de la ascendencia y origen de los entrevistados.
- Destaca significativamente que los que más valoran la aportación de la inmigración son los no nacidos en Cataluña, así como los hijos de padres nacidos en el resto de España, situándolo como el segundo factor –y muy próximo al primero– que más ha contribuido a un mayor progreso económico.
- El carácter emprendedor de los catalanes es especialmente valorado por los entrevistados de ascendencia catalana (ubican este factor como el segundo más importante) y, en menor proporción, por los hijos de padres mixtos.

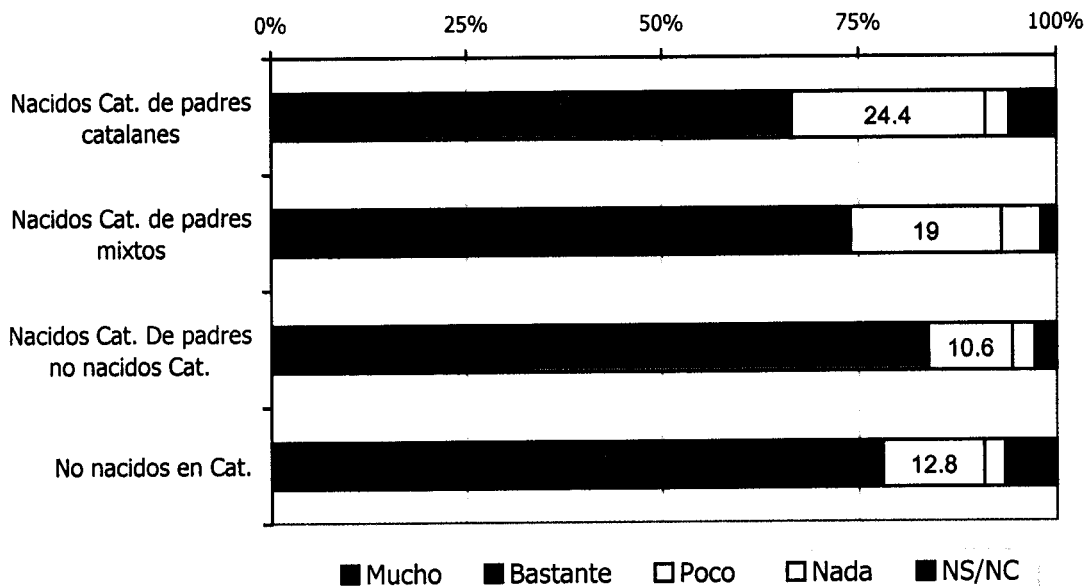
1.3. GRADO DE ACUERDO CON LA IDENTIFICACIÓN PLENA DE LOS INMIGRANTES CON CATALUÑA

Independientemente de su ascendencia, los entrevistados se muestran bastante de acuerdo con la proposición "los ciudadanos catalanes de ascendencia no catalana se identifican fuertemente con Cataluña".

El nivel de acuerdo aumenta progresivamente a medida que aumenta el vínculo con la procedencia de origen español.

| GRADO DE ACUERDO PLENA IDENTIFICACIÓN CON CATALUÑA | ASCENDENCIA | | | |
|--|----------------------------------|-------------------------------|---------------------------------------|-------------------|
| | Nacidos Cat. de padres catalanes | Nacidos Cat. de padres mixtos | Nacidos Cat. de padres no nacidos Cat | No nacidos en Cat |
| MEDIA (1-4) | 2.88 | 2.94 | 3.17 | 3.21 |
| (BASE) | (332) | (100) | (141) | (227) |

% s/MUESTRA CATALUÑA (n=800)



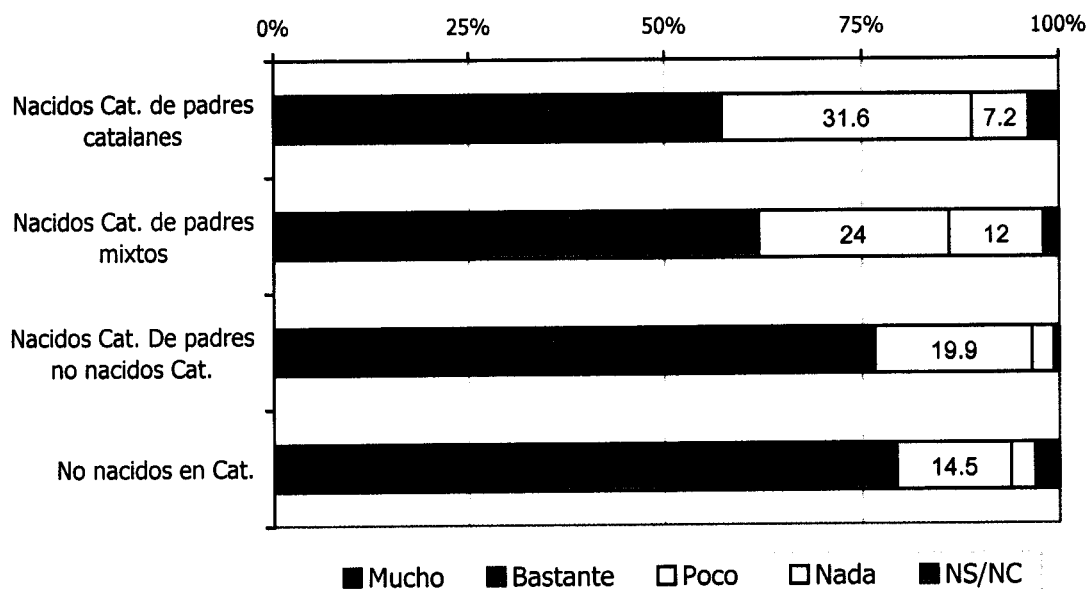
- La mayoría de los entrevistados suscriben la aseveración.
- Sin embargo, destaca significativamente que poco más de una cuarta parte de los hijos de padres nacidos en Cataluña se muestran poco o nada de acuerdo con la plena identificación de los no nacidos en Cataluña con la cultura catalana.
- Por otro lado, el grupo que muestra un mayor porcentaje de individuos que respalda esta plena identificación con Cataluña son los que han nacido fuera de Cataluña o son de ascendencia española.

1.4. GRADO DE ACUERDO LA INTEGRACIÓN PLENA DE LOS INMIGRANTES

Al igual que sucede con las dos cuestiones analizadas previamente, se observa que el nivel de acuerdo respecto la afirmación "los inmigrantes se han integrado plenamente en la sociedad catalana", aumenta con la proximidad vivencial del entrevistado respecto el fenómeno migratorio.

| GRADO DE ACUERDO PLENA INTEGRACIÓN INMIGRANTES | ASCENDENCIA | | | |
|--|----------------------------------|-------------------------------|---------------------------------------|-------------------|
| | Nacidos Cat. de padres catalanes | Nacidos Cat. de padres mixtos | Nacidos Cat. de padres no nacidos Cat | No nacidos en Cat |
| MEDIA (1-4) | 2.70 | 2.72 | 2.99 | 3.15 |
| (BASE) | (332) | (100) | (141) | (227) |

% s/MUESTRA CATALUÑA (n=800)



- Un porcentaje significativamente superior de los entrevistados no nacidos en Cataluña, así como de hijos de padres procedentes de otras CCAA se muestran muy de acuerdo con el enunciado formulado.
- Por el contrario, un porcentaje significativo (aunque no supera el de los que suscriben la integración plena de los inmigrantes) de los hijos de padres catalanes o mixtos se muestran poco o nada de acuerdo con esta idea, representando el 38.8% y el 36% respectivamente de cada grupo.

CONCLUSIONES PRINCIPALES RESPECTO LA PERCEPCIÓN I VALORACIÓN DE LA INMIGRACIÓN

- ✓ Los entrevistados, independientemente de su ascendencia, muestran un nivel de acuerdo con las cuatro afirmaciones planteadas bastante elevado. Lo que nos permite afirmar que **en general se percibe que las distintas olas migratorias sucedidas durante el siglo XX han sido positivas para Cataluña y que además, a pesar de la gran contingente de personas llegadas del resto del territorio español, se ha conseguido una fácil adaptación a la realidad sociocultural catalana de los inmigrantes y una convivencia armónica de éstos con los autóctonos.**
- ✓ **Se prefiere señalar la plena identificación de los inmigrantes con Cataluña antes que la plena integración.** Esta percepción probablemente obedece a que los catalanes procedentes de otras CCAA hayan conservado parcialmente sus señas de identidad, amén de haber incorporado elementos característicos de la cultura y tradición catalana.
- ✓ En las cuatro proposiciones sugeridas **el porcentaje de personas que las secundan, así como la intensidad de su valoración, aumenta a medida que se estrechan los vínculos con la experiencia migratoria.** Las cuestiones que se plantean más "polémicas" hacen referencia a la importancia de la inmigración para el desarrollo económico de Cataluña y a la plena integración de los inmigrantes. En ambos casos, existe una divergencia de casi medio punto (escala 1-4) entre el nivel de acuerdo expresado por los entrevistados de ascendencia catalana y los nacidos fuera de Cataluña (0.42 y 0.45 respectivamente).
- ✓ El hecho de que la aseveración relativa a la plena integración sea la que recibe un menor apoyo por parte de los entrevistados de ascendencia catalana (2.70) y respecto la cual existe una mayor divergencia entre los cuatro grupos de "ascendencia" distinguibles, nos obliga a **reflexionar acerca de lo que supone aceptar la plena integración en función de la ascendencia de los entrevistados. Los datos indican que los entrevistados de origen catalán se muestran más "exigentes" y/o "asimilacionistas" a la hora de valorar y aceptar la plena integración** (probablemente dado que consideran factores tales como el uso de la lengua, el sentimiento de identificación único...), si bien este hecho no va en detrimento del reconocimiento de la buena convivencia que existe entre los ellos y los originarios de otras CCAA.

VALORES Y ACTITUDES DE LOS CATALANES SEGÚN ASCENDENCIA

2. SENTIMIENTOS IDENTITARIOS

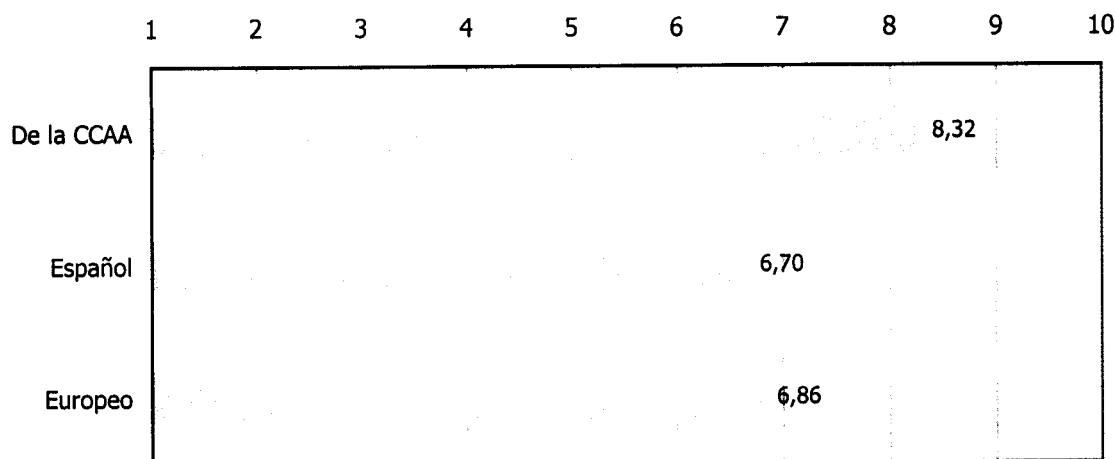
A continuación abrimos un nuevo bloque de preguntas cuyo eje central se refiere a los sentimientos identitarios de los entrevistados. Nuestro principal objetivo es determinar el componente de dualidad o ambivalencia de la identidad de los Catalanes en función del origen y ascendencia de los ciudadanos catalanes.

Para este propósito se tratará la información relativa al nivel de sentimiento de identidad y pertenencia de los entrevistados, para los tres niveles recogidos en el cuestionario: estatal, autonómico y europeo.

En primer lugar se recogen los valores medios obtenidos respecto el sentimiento de identidad y pertinencia del conjunto de los entrevistados en relación a los tres ámbitos propuestos.

En segundo lugar, con la finalidad de identificar los factores y procesos que explican la construcción de la identidad de los catalanes, se tratará la información relativa a la intensidad de identificación respecto el referente español y catalán conjuntamente.

SENTIMIENTO DE IDENTIDAD (escala 1-10)



CATALUÑA (n=800)

- Destaca que en Cataluña se produce una identificación muy intensa respecto la CCAA con un nivel medio muy elevado del 8.32, mientras que la identificación a nivel global respecto el referente estatal es significativamente baja (6.7) la cual se sitúa, incluso, por debajo de la identificación con el referente Europeo (6.86).

A continuación se muestra la distribución de la intensidad identitaria de los ciudadanos de Catalunya para los tres ámbitos de identificación sugeridos.

| VALOR 1-10 | DISTRIBUCIÓN INTENSIDAD IDENTITARIA % CATALUÑA | | |
|--------------------|---|--------------|--------------|
| | De la CCAA | Español | Europeo |
| 1-4 | 5.7 | 23.4 | 14.7 |
| 5-8 | 35.3 | 34.8 | 46.7 |
| 9-10 | 58.6 | 39.9 | 32.4 |
| NS/NC | 0.6 | 1.9 | 6.3 |
| VALOR MEDIO | 8.32 | 6.70 | 6.86 |
| (BASE) | (800) | (800) | (800) |

Identidad Catalana,

- Más de la mitad de los entrevistados se considera, en una escala del 1 al 10, muy **catalán**. De hecho el 47.3% expresan máxima identificación.
- La proporción de residentes en Cataluña que se consideran poco catalanes es muy reducida. Sólo el 3.1% expresa un sentimiento mínimo de catalanidad y otro 10% muestran sentimientos calificables de "tibios".

Identidad Española,

- La proporción de entrevistados que muestran una plena identificación con la identidad española es comparativamente reducida (representa aproximadamente un tercio de la muestra)
- Por otro lado, sobresale muy significativamente que una cuarta parte de los entrevistados indican una identificación de muy baja intensidad con la identidad española. De hecho, un 14% no se considera nada español.

Identidad Europea,

- Las posiciones se muestran más moderadas. La mitad de los entrevistados muestran una identificación media-alta y la polarización es significativamente menos acusada que en el caso del referente Español.

A continuación se muestra el nivel de identificación según la ascendencia de los entrevistados, para tratar de identificar los factores que explican el comportamiento general de la muestra.

2.1 INTENSIDAD IDENTITARIA RESPECTO EL REFERENTE CATALÁN

El sentimiento de catalanidad aumenta medida que se estrechan los vínculos con el territorio. La intensidad de la identificación con este referente por parte de los entrevistados de ascendencia catalana es muy elevada (9.13) y esta se suaviza progresivamente. Destaca, que a pesar que el promedio expresado por los no nacidos en Cataluña es comparativamente más reducido, éste se sitúa en el orden del 7.17.

SENTIMIENTO IDENTITARIO MEDIA (1-10)

% s/MUESTRA CATALUÑA (n=800)

| | 1 | 2 | 3 | 4 | 5 | 6 | 7 | 8 | 9 | 10 |
|--|---|---|---|---|---|------|---|------|------|------|
| Nacidos Cat. de padres catalanes | | | | | | | | | | 9,13 |
| Nacidos Cat. de padres mixtos | | | | | | | | | 8,48 | |
| Nacidos Cat. de padres no nacidos Cat. | | | | | | | | 8,13 | | |
| No nacidos Cat. | | | | | | 7,17 | | | | |

INTENSIDAD IDENTITARIA CATALANA % CATALUÑA:

| VALOR 1-10 | ASCENDENCIA (%) | | | |
|--------------------|----------------------|-----------------------|----------------------------------|------------------------|
| | Nacidos de catalanes | Cat. de padres mixtos | Nacidos de padres no nacidos Cat | Cat. No nacidos en Cat |
| 1-4 | 2.4 | 4.0 | 2.8 | 12.8 |
| 5-8 | 18.3 | 36.0 | 51.0 | 49.8 |
| 9-10 | | 58.0 | 46.1 | 36.6 |
| NS/NC | 0.3 | 2.0 | | 0.9 |
| MEDIA (1-4) | 9.13 | 8.48 | 8.13 | 7.17 |
| (BASE) | (332) | (100) | (141) | (227) |

- La preferencia por valores de identificación elevados está directamente relacionada con la ascendencia catalana, aunque en todos los segmentos distinguibles hay un porcentaje elevado de personas que expresan el grado máximo de catalanidad.
- A pesar de que a medida que aumenta la proximidad del entrevistado respecto la experiencia migratoria los sentimientos identitarios son más tibios, la proporción de los que se sienten escasamente o nada identificados con la identidad catalana es muy reducida.

2.2. INTENSIDAD IDENTITARIA RESPECTO EL REFERENTE ESPAÑOL

En lo que concierne al grado de identificación con la identidad española, el fenómeno que se observa es el contrario –aunque intensificado: el promedio de españolidad de los catalanes de ascendencia catalana es muy bajo– al expresado respecto la catalanidad. Lógicamente, aquellos que tienen un vínculo más estrecho con España expresan una mayor identificación con su identidad.

SENTIMIENTO IDENTITARIO MEDIA (1-10)

% s/MUESTRA CATALUÑA (n=800)

| | 1 | 2 | 3 | 4 | 5 | 6 | 7 | 8 | 9 | 10 |
|--|---|---|---|---|------|------|------|------|---|----|
| Nacidos Cat. de padres catalanes | | | | | 5.11 | | | | | |
| Nacidos Cat. de padres mixtos | | | | | | 6.22 | | | | |
| Nacidos Cat. de padres no nacidos Cat. | | | | | | | 7.69 | | | |
| No nacidos Cat. | | | | | | | | 8.56 | | |

INTENSIDAD IDENTITARIA ESPAÑOLA % CATALUÑA:

| VALOR 1-10 | ASCENDENCIA (%) | | | |
|--------------------|----------------------|-----------------------|----------------------------------|------------------------|
| | Nacidos de catalanes | Cat. de padres mixtos | Nacidos de padres no nacidos Cat | Cat. No nacidos en Cat |
| 1-4 | 40.3 | 26.0 | 9.1 | 6.6 |
| 5-8 | 35.8 | 39.0 | 47.5 | 23.3 |
| 9-10 | 21.4 | 31.0 | 42.6 | |
| NS/NC | 2.4 | 4.0 | 0.7 | 0.9 |
| MEDIA (1-4) | 5.11 | 6.22 | 7.69 | 8.56 |
| (BASE) | (332) | (100) | (141) | (227) |

- La propensión a considerarse español en grado máximo es inversamente proporcional a la ascendencia catalana, pero no obstante un 20% de catalanes de padres nacidos en Cataluña expresan el sentimiento en grado máximo.
- Más interesante, resulta el hecho que el 40% de los catalanes de origen catalán se sienten poco o muy poco identificados la identidad española, así como una cuarta parte de los hijos de padres mixtos. Por tanto, el porcentaje de catalanes de ascendencia catalana que declaran mínima españolidad es superior al de catalanes nacidos fuera de Cataluña que declaran mínima catalanidad.

2.3. INTENSIDAD IDENTITARIA RESPECTO EL REFERENTE EUROPEO

El grado de identificación y sentimiento europeo es muy homogéneo entre los cuatro segmentos distinguibles en función de la ascendencia. El promedio se sitúa cerca del 7, por tanto, moderado-alto.

Destaca que los catalanes de ascendencia catalana muestran un nivel de europeísmo notablemente más elevado al de españolidad (6.81 vs 5.11) y los hijos de padres mixtos muy equiparado (6.65 vs. 6.22).

SENTIMIENTO IDENTITARIO MEDIA (1-10)

% s/MUESTRA CATALUÑA (n=800)

| | 1 | 2 | 3 | 4 | 5 | 6 | 7 | 8 | 9 | 10 |
|--|---|---|---|---|---|---|------|---|---|----|
| Nacidos Cat. de padres catalanes | | | | | | | 6.81 | | | |
| Nacidos Cat. de padres mixtos | | | | | | | 6.65 | | | |
| Nacidos Cat. de padres no nacidos Cat. | | | | | | | 7.19 | | | |
| No nacidos Cat. | | | | | | | 6.80 | | | |

INTENSIDAD IDENTITARIA EUROPEO % CATALUÑA:

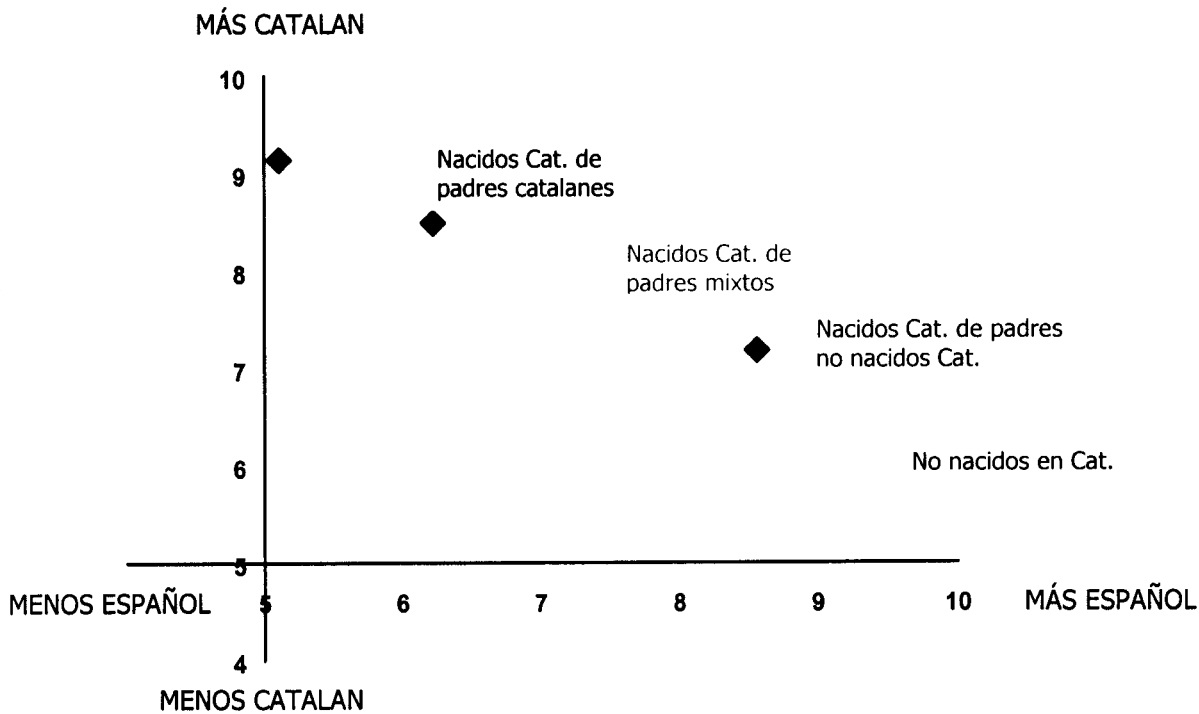
| VALOR 1-10 |
|--------------------|
| 1-4 |
| 5-8 |
| 9-10 |
| NS/NC |
| MEDIA (1-4) |
| (BASE) |

ASCENDENCIA (%)

| Nacidos de catalanes | Cat. de padres de mixtos | Nacidos de padres no nacidos Cat | Cat. de padres no Cat | No nacidos en Cat |
|----------------------|--------------------------|----------------------------------|-----------------------|-------------------|
| 14.1 | 15.0 | 10.5 | 18.1 | |
| 49.7 | 49.0 | 49.6 | 39.2 | |
| 31.3 | 27.0 | 34.8 | 34.8 | |
| 4.8 | 9.0 | 5.0 | 7.9 | |
| 6.81 | 6.65 | 7.19 | 6.80 | |
| (332) | (100) | (141) | (227) | |

2.4. IDENTIDAD ESPAÑOLA VS. IDENTIDAD CATALANA

El gráfico siguiente ilustra sintéticamente la realidad observada respecto la identidad dual de los entrevistados. En este se recoge el posicionamiento medio respecto la identificación con el atributo "catalán" y "español" en función de la ascendencia.



- El hecho más relevante es que independientemente de la ascendencia los cuatro segmentos analizados se sitúan en el primer cuadrante, lo que indica que en término medio no se produce la negación de ninguna de ambas identidades. En todo caso, se detecta una mayor identificación con una u otra en función de la ascendencia.
- Destaca el caso de los entrevistados de ascendencia catalana, los cuales expresan una muy elevada identificación nacionalista, a la vez que son los que expresan un sentimiento más débil respecto al estado español.

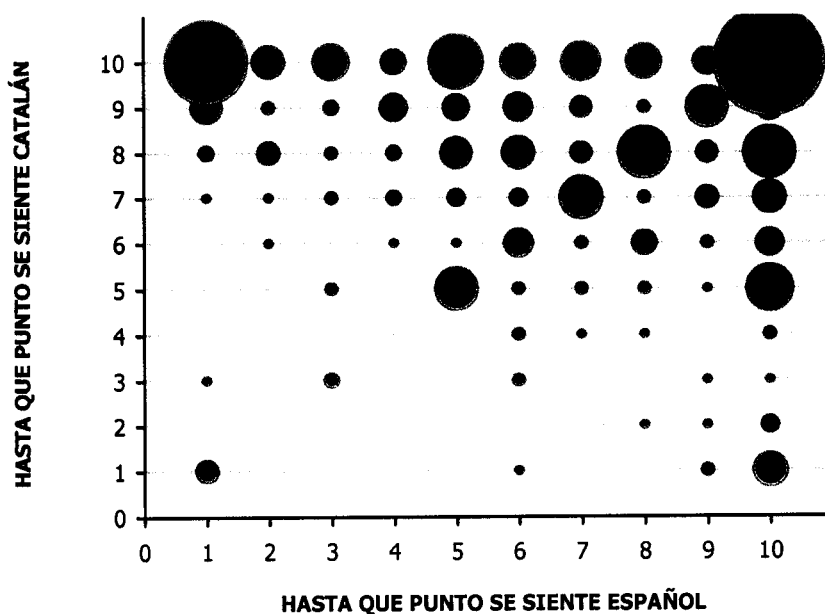
Con el propósito de ampliar la información obtenida y profundizar en el conocimiento de si nos hallamos ante identidades rivales tenemos que, necesariamente, determinar en que medida la identificación con una identidad implica la negación de la otra, y si se esta tendencia guarda relación con la ascendencia de los entrevistados.

Así pues, en las siguientes paginas, para adentrarnos en este calidoscopio de identidades variables vamos a incluir una serie de gráficos –una vez más segmentados según la ascendencia– que combinan conjuntamente la distribución de la intensidad catalana y de la española.

El gráfico que incluimos a continuación ilustra claramente que la casuística entre la identificación catalán – español es amplia y justifica la necesidad de concretar la información.

Sobre el eje horizontal se recoge la identificación en relación el atributo "español" por parte de los entrevistados, mientras que el eje vertical recoger su identificación con la identidad catalana. Del cruce de ambas informaciones resulta el siguiente gráfico.

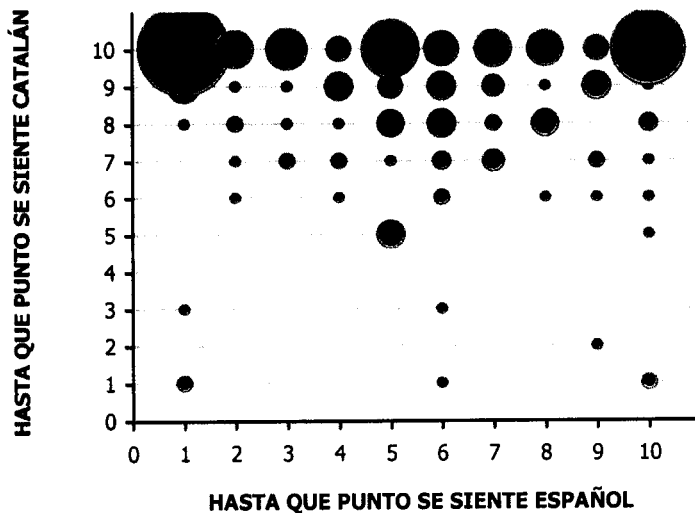
% S/TOTAL MUESTRA (n=787)



- El gráfico ilustra que, en términos generales, no nos hallamos ante identidades rivales o excluyentes dado que la concentración de la gran mayoría de los individuos se sitúa en la combinación de opciones que no implican un alto grado de identificación de una y la negación de la otra.
- En primer lugar se observa que el peso de los individuos concentrados en la diagonal (burbujas naranjas) aumenta progresivamente hasta llegar a la plena identificación con ambas identidades (=18.7%). Estos son aquellos individuos que otorgan igual rango a ambas identidades y que representan una tercera parte de la muestra.
- En segundo lugar, aunque no sea una opción mayoritaria se puede apreciar una cierta presencia de individuos que expresan una alta identificación con la identidad catalana y una muy baja vinculación con la española (burbuja azul = 10.7%). Sin embargo, la tendencia opuesta es escasamente percibida (burbuja verde = 2%).
- En resumen, a nivel general se observa que las identidades española y catalana no se han constituido como mutuamente excluyente o rivales aunque, en todo caso, existe una cierta relevancia de individuos que únicamente se consideran catalanes (burbuja azul). Esta constatación no deja de ser lógica si tomamos en consideración la peculiaridad de la identidad nacional catalana.

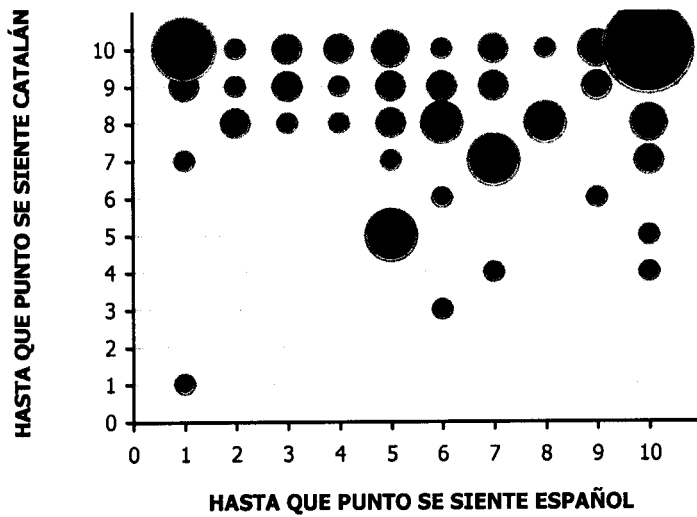
A continuación mostramos este mismo gráfico segmentado por la ascendencia de los entrevistados, el cual nos ofrece una información de gran valor para entender el comportamiento de la muestra en cuanto a los procesos de construcción de la identidad.

% S/ NACIDO EN CATALUÑA DE PADRES CATALANES (n=324)



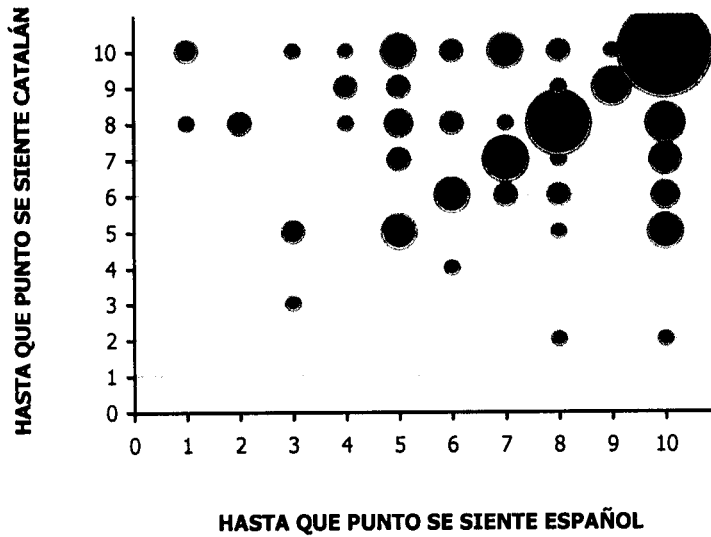
- A pesar de que la mayoría de los individuos se sitúan en el primer cuadrante, destaca significativamente que el 21.6% de los entrevistados de ascendencia catalana se consideran exclusivamente catalanes (burbuja azul).
- Sin embargo, la proporción de individuos que se sienten en el mismo grado catalanes y españoles (burbujas naranjas = 22.8%) es ligeramente superior a la de entrevistados que muestran una identidad autónoma.
- El 14.2% se sienten, a la vez, plenamente españoles y catalanes.

% S/ NACIDOS EN CATALUÑA Y DE PADRES MIXTOS (n=98)



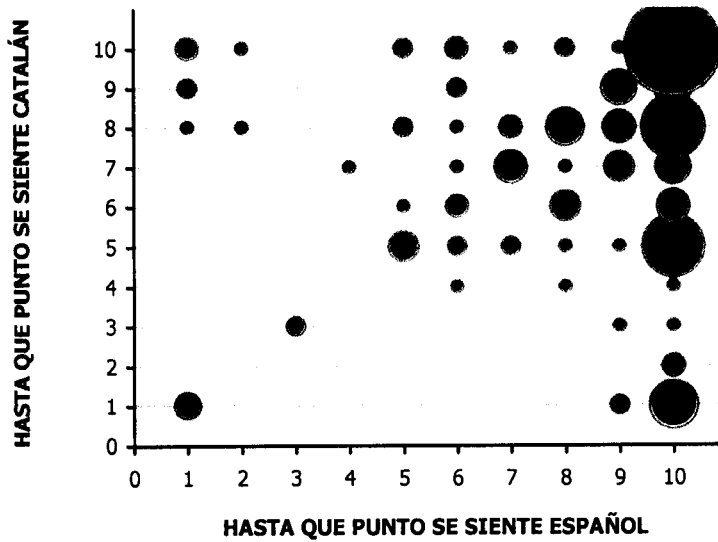
- A medida que aumentan los vínculos con el fenómeno migratorio se atenúa la tendencia a sentirse únicamente catalán.
- Entre los descendientes de matrimonios mixtos el 38.8% otorgan igual rango a ambas identidades, mientras que sólo el 9.2% se siente únicamente catalán.
- El 18.4% se identifican en grado máximo con ambos referentes.

% S/NACIDOS EN CATALUÑA Y PADRES NO NACIDOS EN CAT. (n=140)



- La mayoría de los entrevistados descendientes de catalanes de origen español se sienten con la misma intensidad catalanes como españoles (52.8%). Por tanto, se acentúa la tendencia a otorgar igual rango a ambas identidades.
- El 23.6% se identifican plenamente con ambos referentes.
- Sólo una escasa minoría indican sentirse únicamente catalanes.

% S/NACIDOS FUERA DE CATALUÑA (n= 225)



- En el caso de los entrevistados nacidos fuera de Cataluña se detecta que la mayoría se identifican plenamente con el referente estatal, a la vez que también se sienten catalanes, en grados variables (la mayoría expresa un sentimiento de catalanidad alto o moderado).
- El 36.4% otorga igual rango a ambas identidades.
- Aquellos que se identifican en grado máximo con ambas identidades representan el 22.2%.
- Sólo el 5.8% se siente únicamente español y el 1.3% únicamente catalán.

Para finalizar este apartado, se recogen los datos relativos a la pregunta "Cuando usted viaja fuera de España, de donde dice que es cuando se presenta". Los datos obtenidos sirven como indicador del nivel de identificación con los diversos niveles propuestos: municipal, autonómico o estatal.

Esta información resulta interesante en la medida en que versa sobre un acto de la vida cotidiana --frecuentemente inconsciente-- que revela concepciones complementarias acerca de la percepción de la propia identidad ya que obliga a escoger entre las diferentes opciones sugeridas.

| PRESENTACIÓN EXTRANJERO | EN | EL | ASCENDENCIA (%) | | | |
|----------------------------|----|----|---|--|--|----------------------|
| | | | Nacidos Cat. de padres catalanes | Nacidos Cat. de padres mixtos | Nacidos Cat. de padres no nacidos Cat | No nacidos en Cat |
| Del municipio | | | 26.2 | 19.0 | 21.3 | 12.3 |
| Catalán | | | 45.5 | 49.0 | 27.0 | 14.1 |
| Español | | | 15.1 | 23.0 | 40.4 | 45.8 |
| No acostumbra a viajar | | | 13.0 | 9.0 | 11.3 | 26.9 |
| NS/NC | | | 0.9 | 2.0 | | 0.9 |
| (BASE) | | | (332) | (100) | (141) | (227) |

- Casi la mitad de los hijos de padres catalanes y de padres mixtos se presentan como Catalanes.
- Contrariamente, un porcentaje muy similar de los entrevistados de ascendencia no catalana y los no nacidos en Cataluña se identifican con el referente español.
- Sólo el 15% de los hijos de padres catalanes se presentan como ciudadanos españoles, mientras que aproximadamente el 25% se identifican con identidades de naturaleza localista.

CONCLUSIONES PRINCIPALES SENTIMIENTOS IDENTITARIOS

- ✓ **La variable explicativa en lo que se refiere a los sentimientos identitarios de los sujetos es el resultado de la combinación del lugar de nacimiento y la ascendencia. A medida que se estrechan los vínculos con una u otra realidad, los sentimientos identitarios de los entrevistados se identifican gradualmente en una u otra dirección.** Los nacidos en Cataluña y de ascendencia catalana son los que se sienten más catalanes, mientras que los nacidos fuera de Cataluña son los que se sienten más españoles.
- ✓ **El sentimiento de catalanidad se sitúa en niveles altos independientemente de la ascendencia, si bien éste aumenta a medida que se estrechan los vínculos con el territorio catalán.** Entre los catalanes de ascendencia catalana la media supera la valoración del 9.
- ✓ **Aquellos entrevistados que tienen un vínculo más próximo con España expresan una mayor identificación con este referente.** El sentimiento de españolidad de los entrevistados de ascendencia catalana es significativamente reducido (5.11).
- ✓ **A pesar de las dos tendencias arriba mencionadas, en términos generales ambas entidades no se han configurado como mutuamente excluyentes.** Aún así, el 10.7% de la muestra se siente muy catalán y rechaza la españolidad como elemento integrante de su identidad. La situación inversa es poco frecuente (1.9%). Estas situaciones se asocian principalmente a la ascendencia catalana y/o al hecho de haber nacido fuera de Cataluña respectivamente.
- ✓ **El sentimiento de identificación con Cataluña es, para una importante proporción de ciudadanos (sobretudo de ascendencia catalana) un sentimiento de carácter nacional, al contrario de lo que ocurre en la mayor parte de las CCAA.** Esto determina que un cierto número de entrevistados considere que la identidad catalana es incompatible con la identidad española.
- ✓ **El hecho que una tercera parte de los entrevistados del conjunto de la muestra se identifiquen en el mismo grado a ambas identidades, así como que el 18.7% valoren en grado máximo su sentimiento de catalanidad y españolidad, refleja el predominio de una cierta identidad dual que, mayoritariamente, no implica rivalidad o exclusión, lo que revierte en una buena convivencia entre el conjunto de la ciudadanía.**

3. LA CUESTIÓN LINGÜÍSTICA

En nuestra investigación se incluyó un apartado que recogía una serie de afirmaciones respecto la situación sociolingüística de Cataluña, en el que se emplazaba a los entrevistados a que manifestaran su nivel de acuerdo o desacuerdo. Estas trataban de recoger las opiniones y actitudes de los entrevistados.

La batería de ítems propuestos son:

| AFIRMACIONES PLANTEADAS | GRADO DE ACUERDO MEDIA (1-4) (1=Nada de acuerdo / 4= Muy de acuerdo) |
|--|---|
| | CATALUÑA |
| - La existencia de dos lenguas es enriquecedora | 3.62 |
| - En Cataluña se habla indistintamente catalán y castellano | 3.34 |
| - Muchas veces se exageran los problemas lingüísticos con fines políticos | 3.34 |
| - El catalán está en una posición de desventaja respecto al castellano | 2.58 |
| - Imponer el catalán es una equivocación | 2.50 |
| - La enseñanza del catalán debería ser voluntaria en Cataluña | 2.36 |
| - La cuestión lingüística genera conflictos de convivencia en Cataluña | 2 |
| - En Cataluña se discrimina a los que no hablan catalán | 1.77 |
| - La primera lengua en Cataluña debería ser el castellano y luego el catalán | 1.63 |
| (BASE) | (800) |

Aquellas cuestiones entre las que se detecto un muy elevado nivel de acuerdo son (superan la valoración media de 3 puntos):

- La existencia de dos lenguas es enriquecedora
- En Cataluña se habla indistintamente catalán y castellano, y
- Muchas veces se exageran los problemas lingüísticos con fines políticos.

Por el contrario, el nivel de desacuerdo se centra básicamente en dos aspectos (no superan los 2 puntos de media):

- La primera lengua en Cataluña debería ser el castellano, y
- En Cataluña se discrimina a los que no hablan catalán.

Estos datos ponen de relieve que la cuestión idiomática en Cataluña no constituye un cleavage, sino que más bien –en términos generales– existe una convivencia armoniosa en la que se reconoce, utiliza y respeta el catalán y el castellano.

Para profundizar sobre esta cuestión, vamos a recoger las opiniones expresadas por la muestra catalana en función de su ascendencia. El objetivo es determinar si los valores y actitudes frente la cuestión idiomática difieren significativamente entre los cuatro grupos analizados. Por la importancia que cobra este aspecto dentro de la cultura e identidad catalana debemos considerar los valores y actitudes reflejados a continuación de primer orden dentro del contexto de la realidad cotidiana.

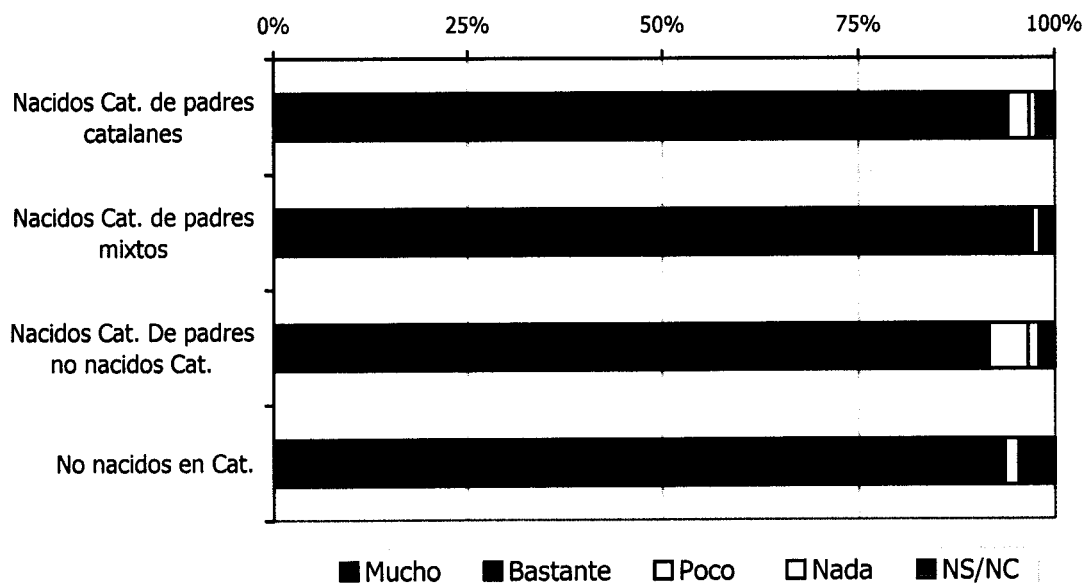
A continuación recogeremos tanto los valores medios respecto el grado de acuerdo con cada una de las nueve proposiciones sugeridas, y, como complemento, la distribución porcentual dentro de nuestra escala de valoración.

3.1. GRADO DE ACUERDO LA EXISTENCIA DE DOS LENGUAS ES ENRIQUECEDORA

Existe un gran consenso a la hora de considerar que la existencia de dos lenguas coexistentes en un mismo territorio es enriquecedor. La valoración media en los cuatro casos se sitúa muy próxima, siempre superando el 3.5.

| GRADO ACUERDO LA EXISTENCIA DE DOS LENGUA ES ENRIQUECEDORA | ASCENDENCIA | | | |
|--|---------------------------|-------------------------------|---------------------------------------|-------------------|
| | Nacidos Cat. de catalanes | Nacidos Cat. de padres mixtos | Nacidos Cat. de padres no nacidos Cat | No nacidos en Cat |
| MEDIA (1-4) | 3.63 | 3.62 | 3.51 | 3.66 |
| (BASE) | (332) | (100) | (141) | (227) |

% s/MUESTRA CATALUÑA (n=800)



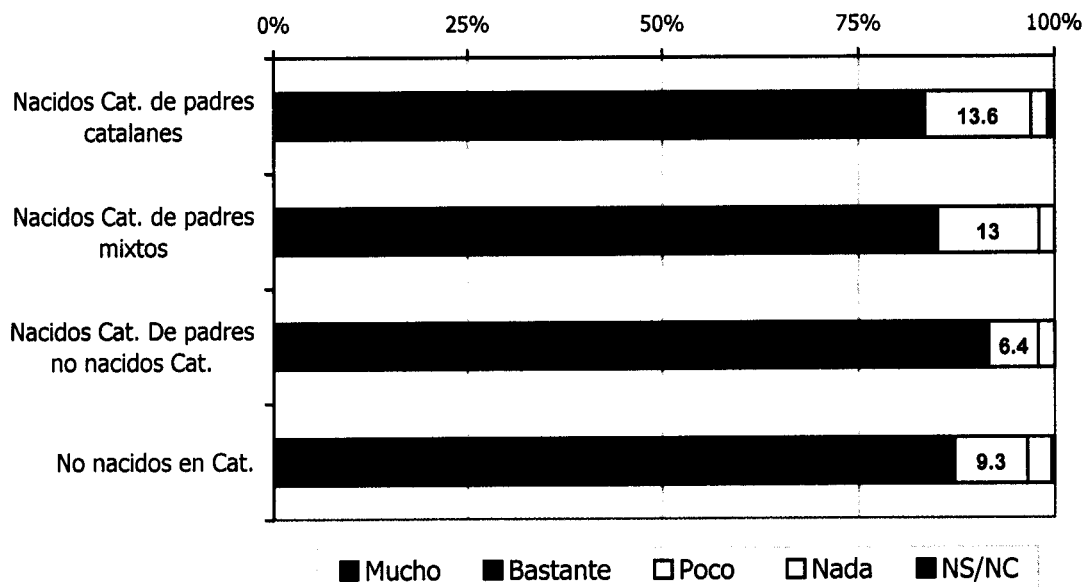
→ La inmensa mayoría de los individuos valoran la existencia de dos lenguas en un mismo territorio como un fenómeno enriquecedor, siendo especialmente relevante el peso de los que se muestran muy de acuerdo con esta afirmación (alrededor del 60%).

3.2. GRADO DE ACUERDO EN CATALUÑA SE HABLA INDISTINTAMENTE CATALÁN Y CASTELLANO

En relación a la cuestión del bilingüismo apenas se observan diferencias en función de la ascendencia de los entrevistados. El nivel de acuerdo respecto el hecho de que en Cataluña se habla indistintamente catalán y castellano es muy elevado independientemente de la ascendencia.

| GRADO DE ACUERDO EN CATALUÑA SE HABLA INDISTINTAMENTE CATALAN Y CASTELLANO | ASCENDENCIA | | | |
|--|----------------------------------|-------------------------------|---------------------------------------|-------------------|
| | Nacidos Cat. de padres catalanes | Nacidos Cat. de padres mixtos | Nacidos Cat. de padres no nacidos Cat | No nacidos en Cat |
| MEDIA (1-4) | 3.31 | 3.26 | 3.41 | 3.38 |
| (BASE) | (332) | (100) | (141) | (227) |

% s/MUESTRA CATALUÑA (n=800)



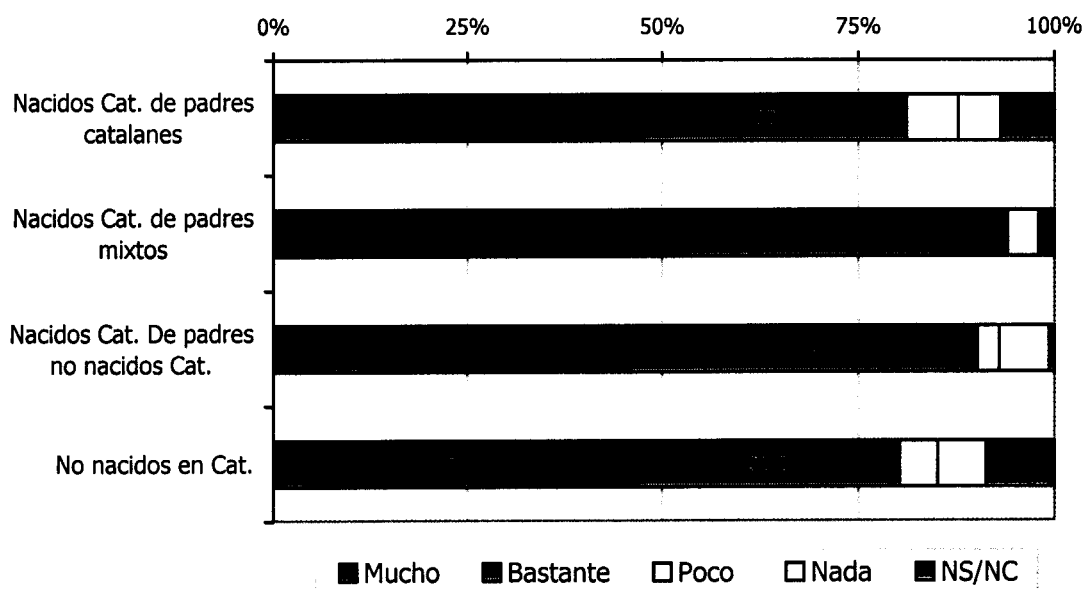
- La inmensa mayoría de los individuos que conforman los cuatro grupos de la tipología reconocen una situación de bilingüismo y casi la mitad manifiesta estar muy de acuerdo con la aseveración de que en Cataluña se utiliza indistintamente el catalán y el castellano.
- Destaca muy notablemente que los entrevistados no nacidos en Cataluña respaldan esta afirmación, lo que sin duda nos indica que éstos no perciben una situación de agravio ya que ambas lenguas se utilizan por igual.

3.3. GRADO DE ACUERDO SE HAN EXAGERADO LOS PROBLEMAS LINGÜÍSTICOS CON FINES POLÍTICOS

Se detecta un elevado nivel de acuerdo y gran consenso frente el diagnóstico de que en ocasiones se tienden a exagerar los conflictos lingüísticos con fines políticos.

| GRADO ACUERDO SE HAN EXAGERADO LOS PROBLEMA LINGÜÍSTICO CON FINES POLÍTICOS | ASCENDENCIA | | | |
|---|----------------------|-----------------------|----------------------------------|------------------------|
| | Nacidos de catalanes | Cat. de padres mixtos | Nacidos de padres no nacidos Cat | Cat. No nacidos en Cat |
| MEDIA (1-4) | 3.32 | 3.50 | 3.31 | 3.33 |
| (BASE) | (332) | (100) | (141) | (227) |

% s/MUESTRA CATALUÑA (n=800)



→ La gran mayoría de los entrevistados perciben que, frecuentemente, se exageran los problemas lingüísticos con fines políticos. Este dato refleja que la cuestión idiomática es objeto de mediatización política, muy a pesar de que ésta no represente un problema público que genere tensión real en la convivencia cotidiana entre los catalano y castellano hablantes.

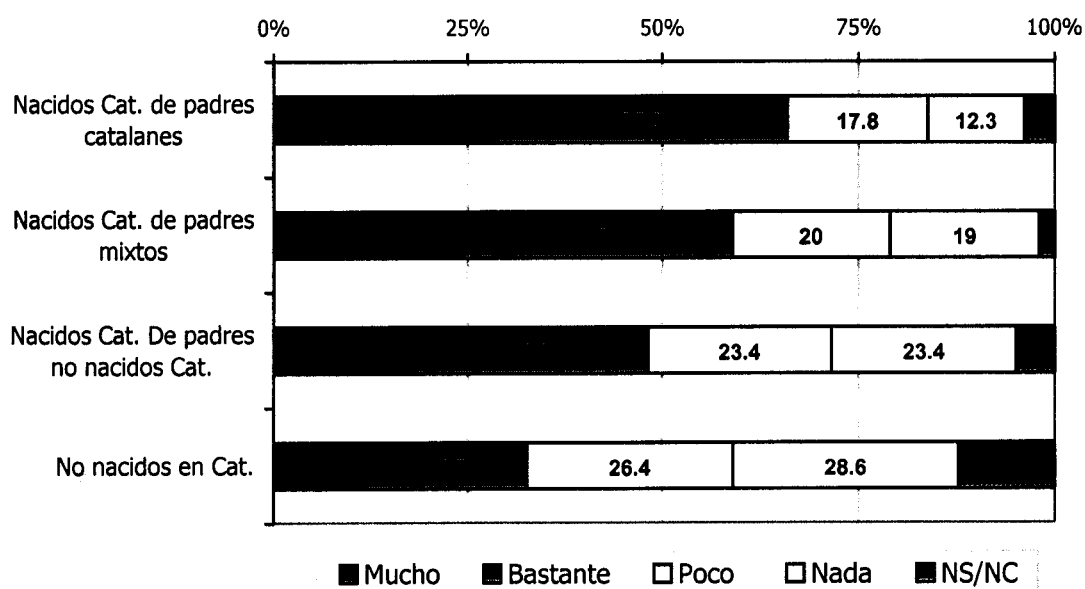
3.4. GRADO DE ACUERDO EL CATALÁN ESTÁ EN DESVENTAJA

La valoración acerca de situación actual de la lengua catalana varía significativamente en función de la ascendencia y lugar de nacimiento de los entrevistados.

Los entrevistados de ascendencia catalana se muestran bastante de acuerdo con la idea de que el catalán está en desventaja, mientras que el grado de acuerdo disminuye progresivamente a medida que decrece la vinculación con el territorio catalán.

| GRADO ACUERDO EL CATALAN ESTÁ EN DESVENTAJA | ASCENDENCIA | | | |
|---|----------------------|--------------------------|----------------------------------|------------------------|
| | Nacidos de catalanes | Cat. de padres de mixtos | Nacidos de padres no nacidos Cat | Cat. No nacidos en Cat |
| MEDIA (1-4) | 2.86 | 2.65 | 2.45 | 2.18 |
| (BASE) | (332) | (100) | (141) | (227) |

% s/MUESTRA CATALUÑA (n=800)



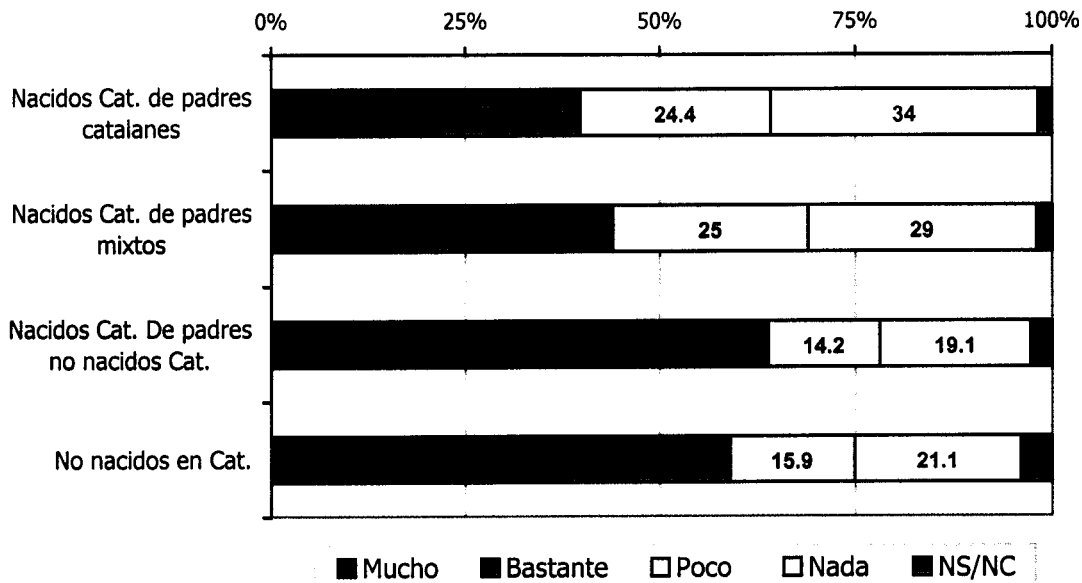
- A mayor origen y ascendencia catalán mayor conciencia de la situación de desventaja del Catalán.
- Destaca significativamente que más de la mitad de los nacidos en Cataluña e hijos de padres catalanes indican que el catalán se halla en una situación de desventaja. Los términos se invierten paulatinamente hasta superar el 50% de los nacidos fuera de Cataluña que se muestran en desacuerdo con este diagnóstico.

3.5. GRADO DE ACUERDO IMPONER EL CATALÁN ES UNA EQUIVOCACIÓN

El respaldo a la idea de que imponer el catalán a la fuerza es una equivocación, aumenta a medida que crece la vinculación con el fenómeno migratorio.

| GRADO ACUERDO IMPONER EL CATALÁN ES UNA EQUIVOCACIÓN | ASCENDENCIA | | | |
|--|----------------------------------|-------------------------------|---------------------------------------|-------------------|
| | Nacidos Cat. de padres catalanes | Nacidos Cat. de padres mixtos | Nacidos Cat. de padres no nacidos Cat | No nacidos en Cat |
| MEDIA (1-4) | 2.25 | 2.37 | 2.75 | 2.76 |
| (BASE) | (332) | (100) | (141) | (227) |

% s/MUESTRA CATALUÑA (n=800)



- Destaca significativamente que más de la mitad de los entrevistados de ascendencia catalana y mixta no consideran que imponer el catalán sea una equivocación.
- A medida que se estrecha la vinculación con el fenómeno migratorio aumenta de manera significativa el porcentaje de personas que muestran su disconformidad con imposición del catalán, hasta llegarse a invertir total y casi simétricamente los términos.

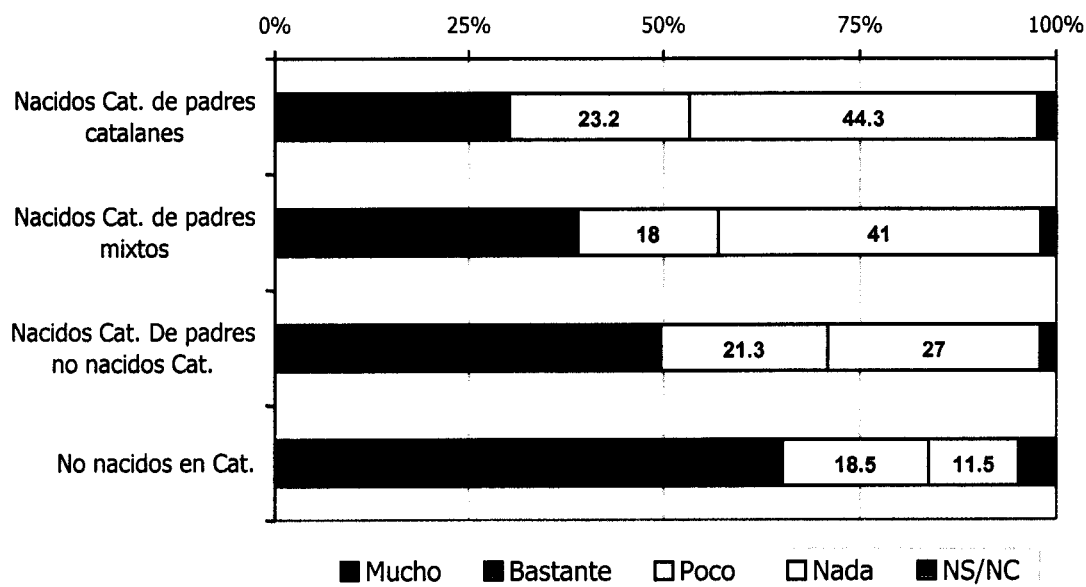
3.6. GRADO DE ACUERDO LA ENSEÑANZA DEL CATALÁN DEBERÍA SER VOLUNTARIA

Sin duda la cuestión sobre si la enseñanza del catalán debería ser voluntaria se plantea más polémica y se aprecia un nivel de acuerdo y desacuerdo muy diferenciado en función de la ascendencia de los entrevistados.

La tendencia apunta que a mayor vinculación con la realidad catalana menor grado de aceptación de la voluntariedad de la enseñanza del Catalán.

| GRADO DE ACUERDO LA ENSEÑANZA DEL CATALÁN DEBERÍA SER VOLUNTARIA | ASCENDENCIA | | | |
|--|----------------------------------|-------------------------------|---------------------------------------|-------------------|
| | Nacidos Cat. de padres catalanes | Nacidos Cat. de padres mixtos | Nacidos Cat. de padres no nacidos Cat | No nacidos en Cat |
| MEDIA (1-4) | 1.98 | 2.17 | 2.46 | 2.96 |
| (BASE) | (332) | (100) | (141) | (227) |

% s/MUESTRA CATALUÑA (n=800)



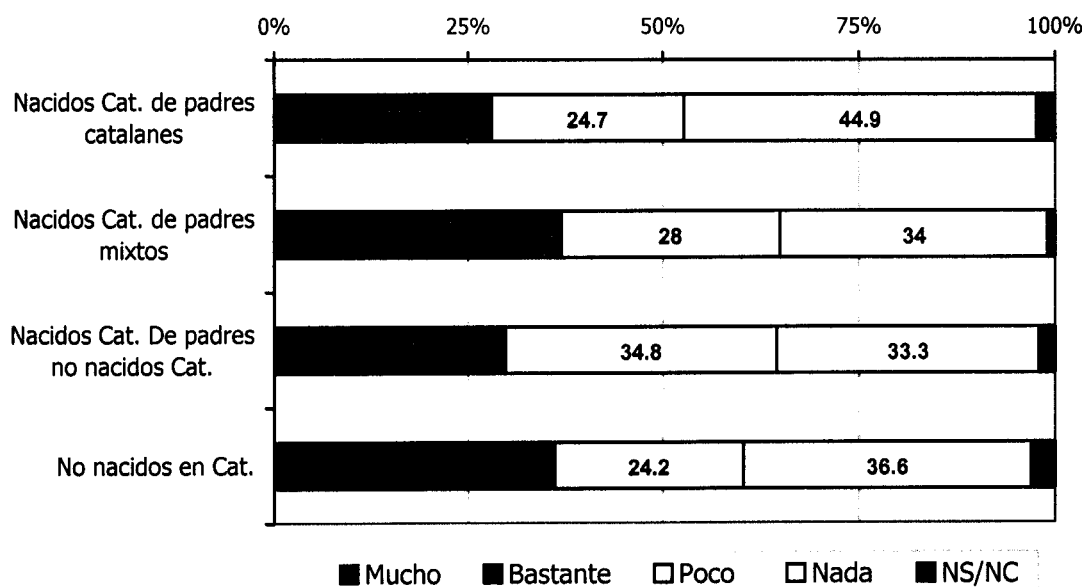
- Sobresale significativamente que más de dos terceras partes de los entrevistados de ascendencia catalana son contrarios a la idea de la enseñanza voluntaria del catalán (casi la mitad se oponen totalmente a esta idea)
- A medida que aumenta la vinculación con el fenómeno migratorio se atenúa la oposición, hasta invertir totalmente los términos. Destaca de manera significativa que dos tercios de los nacidos fuera de España apoyan que la enseñanza del catalán sea voluntaria (la misma proporción de los catalanes de origen que se oponen totalmente).

3.7. GRADO DE ACUERDO LA LENGUA GENERA CONFLICTOS EN CATALUÑA

Los entrevistados, independientemente de su ascendencia y lugar de nacimiento, se muestran poco de acuerdo con la idea de que la lengua genera conflictos en Cataluña.

| GRADO ACUERDO LA LENGUA GENERA CONFLICTOS EN CATALUÑA | ASCENDENCIA | | | |
|---|---------------------------|-------------------------------|---------------------------------------|-------------------|
| | Nacidos Cat. de catalanes | Nacidos Cat. de padres mixtos | Nacidos Cat. de padres no nacidos Cat | No nacidos en Cat |
| MEDIA (1-4) | 1.88 | 2.14 | 2.04 | 2.08 |
| (BASE) | (332) | (100) | (141) | (227) |

% s/MUESTRA CATALUÑA (n=800)



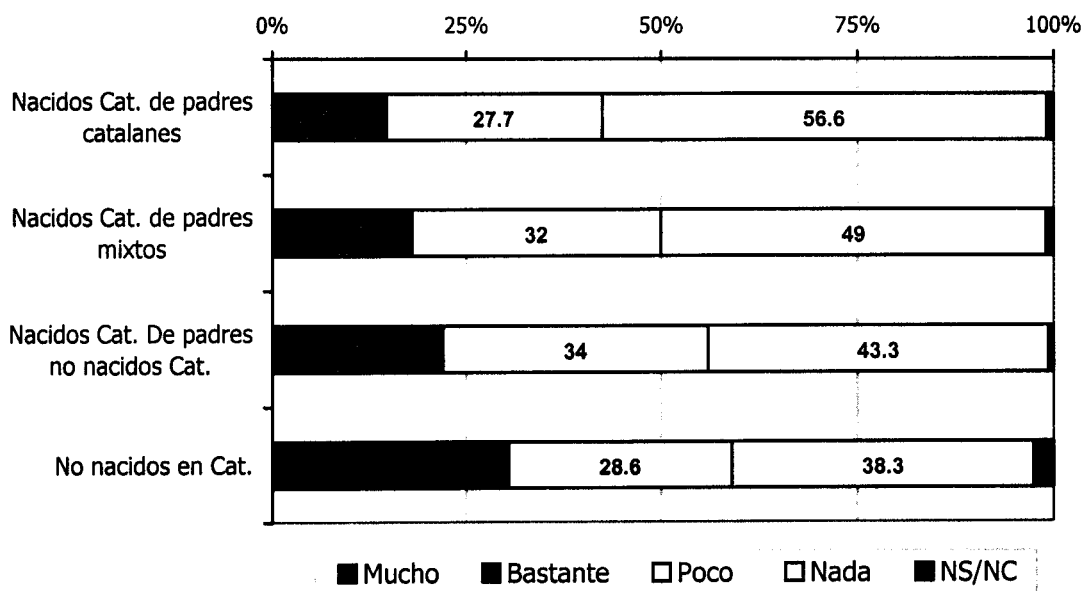
- La mayoría de los entrevistados, independientemente de su lugar de nacimiento y/o ascendencia, no perciben que la lengua sea una fuente de conflictos en el territorio catalán.
- Destaca significativamente que el 45% de los catalanes de ascendencia catalana niega totalmente la conflictividad derivada de la cuestión idiomática.
- Entre un tercio y una cuarta parte de individuos que conforman los cuatro grupos afirman percibir cierta conflictividad lingüística.

3.8. GRADO DE ACUERDO DISCRIMINACIÓN DE LOS NO CATALANOHABLANTES

Los ciudadanos catalanes, independientemente de su ascendencia, consideran que en Cataluña no se existe una situación de discriminación hacia los castellanohablantes. Esta visión contrasta con los estereotipos existentes en el resto de España.

| GRADO DE DISCRIMINACIÓN CATALANOHABLANTES | DE ACUERDO NO | ASCENDENCIA | | | |
|---|---------------|----------------------|--------------------------|----------------------------------|-------------------|
| | | Nacidos de catalanes | Nacidos de padres mixtos | Nacidos de padres no nacidos Cat | No nacidos en Cat |
| MEDIA (1-4) | | 1.61 | 1.72 | 1.83 | 1.98 |
| (BASE) | | (332) | (100) | (141) | (227) |

% s/MUESTRA CATALUÑA (n=800)



- Un elevado porcentaje de los individuos, independientemente de su ascendencia y lugar de nacimiento, no están nada de acuerdo con la idea de que en Cataluña se discrimina a los castellanohablantes. Este porcentaje aumenta a medida que se estrecha la vinculación con Cataluña.
- Los entrevistados que se alinean con este supuesto son sobre todo los no nacidos en Cataluña o de padres nacidos en otras CA. Sin embargo, en ambos casos, la proporción de los que están en desacuerdo es notablemente superior.
- La conclusión que debemos extraer, es que a pesar que la lengua en Cataluña se percibe como una barrera inicial para los inmigrantes (recordemos que el 44.9% de los entrevistados de la muestra española se muestra favorable a la afirmación de que "en Cataluña se discrimina a los que no hablan catalán"), en la medida en que se consolida el asentamiento de los entrevistados y se integran en la compleja realidad sociolingüística de Cataluña esta visión tiende a desaparecer.

3.9. GRADO DE ACUERDO LA PRIMERA LENGUA DE CATALUÑA DEBERÍA SER EL CASTELLANO

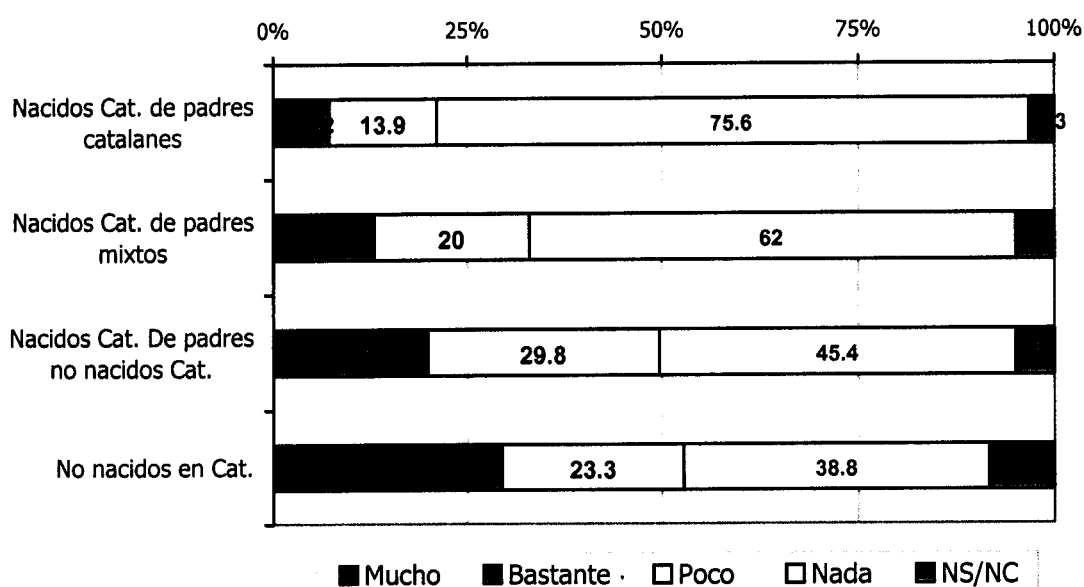
Los entrevistados, independientemente del lugar de nacimiento y ascendencia, no apoyan la idea de que la primera lengua de Cataluña debería ser el castellano.

Sin embargo, al igual que se apuntaba respecto la voluntariedad de la enseñanza del catalán, observamos que el nivel de acuerdo respecto esta formulación aumenta ligeramente con la proximidad vivencial del fenómeno migratorio y, por tanto, con el vínculo con resto de España.

En este sentido podemos afirmar que, lógicamente, la sensibilidad hacia la protección, defensa y promoción del Catalán crece a medida que aumenta la vinculación y arraigo con la realidad catalana.

| GRADO ACUERDO LA PRIMERA LENGUA DE CATALUÑA DEBERÍA SER EL CASTELLANO | ASCENDENCIA | | | |
|---|----------------------------------|-------------------------------|---------------------------------------|-------------------|
| | Nacidos Cat. de padres catalanes | Nacidos Cat. de padres mixtos | Nacidos Cat. de padres no nacidos Cat | No nacidos en Cat |
| MEDIA (1-4) | 1.32 | 1.53 | 1.79 | 2.06 |
| (BASE) | (332) | (100) | (141) | (227) |

% s/MUESTRA CATALUÑA (n=800)



- La mayoría de los individuos están poco o nada de acuerdo con el escenario de que el castellano fuera la principal lengua en Cataluña.
- Destaca muy significativamente que el 75% de los hijos de padres nacidos en Cataluña se muestran en total desacuerdo con la afirmación de que el castellano debería ser la primera lengua de Cataluña.
- A pesar que el nivel de acuerdo aumenta con la proximidad de la experiencia migratoria, ni en el supuesto más desfavorable la proporción de los que están muy o bastante de acuerdo superan los que están totalmente en desacuerdo.

CONCLUSIONES PRINCIPALES LENGUA

- ✓ Los datos ponen de relieve que **la cuestión idiomática en Catalunya no supone una fractura entre las comunidades catalano y castellano hablantes, sino que por el contrario se detecta una convivencia armoniosa que se basa en el reconocimiento, uso y respeto tanto del catalán como del castellano.**
 - ✓ Sin embargo, **se observan comportamientos y valoraciones diferentes en función de la ascendencia de los entrevistados, las cuales denotan una percepción y valoración de la situación sociolingüística en términos ideológicos significativamente diferente.**
 - ✓ Aquellas cuestiones respecto las cuales existe **un nivel consenso muy elevado**, independientemente del origen o ascendencia del entrevistado, se refieren principalmente a aspectos vivenciales y valorativos de la experiencia cotidiana:
 - En Cataluña se habla indistintamente catalán y castellano
 - La existencia de dos lengua es enriquecedora
 - Muchas veces se exageran los problemas lingüísticos con fines políticos
 - La cuestión lingüística no genera conflictos de convivencia en Cataluña
 - ✓ Por el contrario, aquellas **cuestiones que se plantean más polémicas** hacen referencia, sobre todo, al posicionamiento ideológico de los entrevistados. De modo que su sensibilidad respecto estas cuestiones varía notablemente en función del arraigo a la realidad social, cultural y lingüística de Cataluña:
 - La enseñanza del catalán debería ser voluntaria en Cataluña
 - La primera lengua en Cataluña debería ser el castellano y luego el catalán
 - El catalán está en una posición de desventaja respecto el castellano (mayor acuerdo a mayor grado de ascendencia catalana)
- A pesar de que, frecuentemente, en el resto del territorio español se percibe que **la lengua constituye una barrera para la integración socioeconómica de los inmigrantes** (recordemos que el 44.9% de los entrevistados de la muestra española se muestra favorables a la afirmación de que "*en Cataluña se discrimina a los que no hablan catalán*"), **en la medida en que se consolida el asentamiento de los entrevistados y se adaptan a la compleja realidad sociolingüística de Cataluña esta visión tiende a desaparecer.**

4. ORGANIZACIÓN TERRITORIAL DEL ESTADO

En este apartado se analiza la percepción de los entrevistados respecto una serie de cuestiones relacionadas con su visión de la organización territorial del Estado.

4.1. CONCEPCIÓN DE ESPAÑA

El apartado que iniciamos a continuación recoge una serie de aspectos relativos a la opinión y imagen que los entrevistados tienen de España en cuanto territorio pluricultural y su sensibilidad hacia el reconocimiento de esta realidad social.

La mayoría de los ciudadanos catalanes afirman que España es un país muy diverso en el que conviven pueblos y culturas muy distintos y cuya identidad se debe preservar.

| IDEA DE ESPAÑA | % s/CATALUÑA |
|--|-----------------|
| - España es un país muy diverso en el que conviven pueblos y culturas muy distintos con una identidad que es necesario preservar | 64.4 |
| - Aunque existen peculiaridades regionales, España es un país con una identidad que comparten la mayoría de los ciudadanos | 29.1 |
| - NS/NC | 6.5 |
| (BASE) | (800) |

Sin embargo, se aprecia una percepción divergente en función del origen del entrevistado.

| IDEA DE ESPAÑA | ASCENDENCIA (%) | | | |
|--|----------------------|-----------------------|----------------------------------|------------------------|
| | Nacidos de catalanes | Cat. padres de mixtos | Nacidos de padres no nacidos Cat | Cat. No nacidos en Cat |
| - En España conviven pueblos y culturas muy distintos con una identidad que es necesario preservar | 69.9 | 77.0 | 67.4 | 48.9 |
| - España es un país con una identidad que comparten la mayoría de los ciudadanos | 23.5 | 21.0 | 29.1 | 41.0 |
| - NS/NC | 6.6 | 2.0 | 3.5 | 10.1 |
| (BASE) | (332) | (100) | (141) | (227) |

Podemos identificar dos tendencias diferenciadas:

- Los entrevistados nacidos en territorio catalán (independientemente de la ascendencia) en su gran mayoría conciben España como un país diverso.
- Entre los catalanes nacidos en el resto de España (que expresan un comportamiento similar al de la muestra española) hallamos una proporción significativa de individuos que ponen de relieve la identidad compartida.

Una vez analizada la percepción respecto la especificidad de la pluriculturalidad española se ha indagado acerca de las líneas de actuación más coherentes con la realidad.

| COMO DEBE SER ESPAÑA | % s/CATALUÑA |
|---|-----------------|
| - Un país que reconozca y respete las diferentes identidades que lo conforman | 82.9 |
| - Un país homogéneo con una personalidad única | 11.8 |
| - NS/NC | 5.3 |
| (BASE) | (800) |

- La inmensa mayoría de los entrevistados, en el plano de las declaraciones de principios, indica que España debería ser un país que reconozca y respete las diferentes identidades que la conforman.

| COMO DEBE SER ESPAÑA | ASCENDENCIA (%) | | | |
|--|----------------------|-----------------------|----------------------------------|------------------------|
| | Nacidos de catalanes | Cat. de padres mixtos | Nacidos de padres no nacidos Cat | Cat. No nacidos en Cat |
| - Un país que reconozca y respete las identidades que lo conforman | 85.5 | 90.0 | 80.9 | 77.1 |
| - Un país homogéneo con una personalidad única | 9.9 | 8.0 | 14.9 | 14.1 |
| - NS/NC | 4.5 | 2.0 | 4.3 | 8.8 |
| (BASE) | (332) | (100) | (141) | (227) |

- La gran mayoría de los entrevistados consideran que España debería ser un país que reconozca y respete las diferentes identidades.
- Aunque se detecta la tendencia, aunque poco acusada, que la proporción de los que piensan que debería ser un país homogéneo esta inversamente relacionado con la ascendencia.

4.2. CONCEPCIÓN DE CATALUÑA

A continuación entraremos en el estudio de las percepciones expresadas al respecto de Catalunya.

| CONCEPCIÓN DE CATALUÑA | % s/CATALUÑA |
|----------------------------------|-----------------|
| UNA REGIÓN DE ESPAÑA | 18.3 |
| COMUNIDAD AUTÓNOMA DIFERENCIADA | 37.4 |
| NACIÓN QUE FORMA PARTE DE ESPAÑA | 26.4 |
| NACIÓN DIFERENTE DE ESPAÑA | 14.0 |
| NS/NC | 3.9 |
| (BASE) | (800) |

→ Sobresale notablemente que el 40.4% de los catalanes consideran que Cataluña es una "nación".

| CONCEPCIÓN DE CATALUÑA | ASCENDENCIA (%) | | | |
|----------------------------------|----------------------|-----------------------|----------------------------------|-------------------|
| | Nacidos de catalanes | Cat. padres de mixtos | Nacidos de padres no nacidos Cat | No nacidos en Cat |
| UNA REGIÓN DE ESPAÑA | 10.2 | 14.0 | 17.7 | 32.2 |
| COMUNIDAD AUTÓNOMA DIFERENCIADA | 31.0 | 41.0 | 46.8 | 39.2 |
| NACIÓN QUE FORMA PARTE DE ESPAÑA | 30.7 | 35.0 | 27.0 | 15.9 |
| NACIÓN DIFERENTE DE ESPAÑA | 25.0 | 9.0 | 5.0 | 5.7 |
| NS/NC | 3.0 | 1.0 | 3.5 | 7.0 |
| (BASE) | (332) | (100) | (141) | (227) |

Al igual que venimos observando se puede notar que a medida a medida que los entrevistados muestran una mayor vinculación con Cataluña o con el fenómeno migratorio, sus percepciones varían.

- El reconocimiento de Cataluña como nación y, sobre todo como nación diferenciada de España, es directamente proporcional al grado de ascendencia catalana.
- Los descendientes de padres mixtos o foráneos tienden a identificar en mayor proporción Cataluña con el referente de la Comunidad Autónoma.
- Un porcentaje significativo de los nacidos fuera de Cataluña considera que Cataluña es una región de España. Respecto este segmento, se observa —de manera parecida a las preferencias de modelo de organización estatal— que su comportamiento se asemeja de manera notable al expresado por el conjunto de la muestra española.

4.3. VALORACIÓN DEL ESTADO DE LAS AUTONOMÍAS Y PREFERENCIAS SOBRE FÓRMULAS DE ORGANIZACIÓN ESTATAL

Con el objetivo de contextualizar los datos que se presentan a continuación se ha considerado oportuno recordar que la mayoría de los entrevistados catalanes hacen una valoración positiva del Estado de las Autonomías (63.2%), aunque cabe matizar que un 25% considera que los efectos de este modelo estatal han sido poco o nada positivos para Cataluña.

- No se aprecian diferencias en función de la ascendencia de los ciudadanos catalanes. Tan solo, sobresale que casi el 20% de los no nacidos en Cataluña no opinan sobre esta cuestión.
- La valoración media asignada se sitúa entre el 2.84 --máxima puntuación ofrecida por los no nacidos en Cataluña-- y el 2.72 --menor puntuación asignada por los entrevistados de ascendencia catalana.

A pesar de la valoración positiva del Estado de las Autonomías se observa una voluntad mayoritaria de avanzar hacia un modelo que reconozca mayor competencias para Cataluña. Respecto las fórmulas de organización preferidas por los Catalanes se observan tendencias relevantes:

| FÓRMULAS DE ORGANIZACIÓN DEL ESTADO PREFERIDAS ESTADO... | % CATALUÑA |
|---|--------------|
| Con un único Gobierno Central | 6.3 |
| Con CCAA como el actual | 31.5 |
| En el que las CCAA tengan una mayor autonomía | 29 |
| Que reconozca a las CCAA la posibilidad de ser independientes | 24.8 |
| Ninguna de las anteriores | 2.4 |
| NS/NC | 6.1 |
| (BASE) | (800) |

- Algo menos de un tercio de los catalanes expresan su preferencia por el modelo de Estado de las Autonomías actual.
- Aún así, la mayoría de los catalanes (53.8%) prefieren una fórmula que reconozca mayores competencias o, incluso, la posibilidad de alcanzar la independencia.

| FÓRMULAS DE ORGANIZACIÓN DEL ESTADO ESTADO... PREFERIDAS | ASCENDENCIA (%) | | | |
|---|----------------------------------|-------------------------------|---------------------------------------|-------------------|
| | Nacidos Cat. de padres catalanes | Nacidos Cat. de padres mixtos | Nacidos Cat. de padres no nacidos Cat | No nacidos en Cat |
| Con un único Gobierno Central | 1.8 | 5.0 | 9.2 | 11.5 |
| Con CCAA como el actual | 21.4 | 28.0 | 32.6 | |
| En el que las CCAA tengan una mayor autonomía | 33.1 | 32.0 | 34.8 | 18.1 |
| Que reconozca a las CCAA la posibilidad de ser independientes | | 28.0 | 19.1 | 9.7 |
| Ninguna de las anteriores | 2.7 | 3.0 | 0.7 | 2.6 |
| NS/NC | 4.5 | 4.0 | 3.5 | 11.0 |
| (BASE) | (332) | (100) | (141) | (227) |

La estructura de preferencias respecto el modelo de organización estatal diverge notablemente en función de la ascendencia del entrevistado. Se detectan varias tendencias cuyo comportamiento merece ser analizado en detalle. Estas tendencias guardan una estrecha relación con la concepción de España y de Cataluña expresada por los entrevistados.


- La preferencia por el modelo actual es inversamente proporcional al grado de ascendencia catalana.
- El modelo de organización que reconozca mayores competencias para Cataluña es especialmente preferido por los entrevistados nacidos en Cataluña (alrededor de 1/3 independientemente del origen de los padres).
- La opción independentista como posibilidad, tienen más partidarios cuando mayor es el grado de ascendencia catalana.
- El segmento que muestra un comportamiento más diferenciado es el de los catalanes no nacidos en Cataluña. De hecho sus preferencias se asemejan mucho a las manifestadas por la muestra española, en este sentido se puede afirmar que su comportamiento es homologable al de España y no tanto al propio de Cataluña.
 - Casi la mitad de expresan su predilección por el modelo actual.
 - Destaca significativamente que el 11.5% prefiere un modelo centralizado basado en un único Gobierno Estatal.

4.4. BALANCE FISCAL

Se considera oportuno recoger la información relativa al balance fiscal dado que proporciona información acerca de la percepción de la equidad existente entre el Estado Español y la Comunidad Autónoma Catalana.

CATALUÑA RECIBE...(EN RELACIÓN CON LO QUE APORTA)

% s/TOTAL MUESTRA



CATALUÑA (n=800)

- La gran mayoría de los Catalanes (72.3%) perciben que Cataluña recibe del Estado menos o mucho menos de lo que su comunidad aporta.
- La unanimidad respecto esta creencia no está exenta de personas que perciben un agravio superior en relación al balance fiscal.

| CATALUÑA RECIBE...(EN RELACIÓN CON LO QUE APORTA) | ASCENDENCIA (%) | | | |
|---|----------------------|-----------------------|----------------------------------|------------------------|
| | Nacidos de catalanes | Cat. de padres mixtos | Nacidos de padres no nacidos Cat | Cat. No nacidos en Cat |
| Mucho menos | | 33.0 | 27.0 | 16.3 |
| Menos | 40.7 | 43.0 | 47.5 | 37.4 |
| Lo mismo | 5.4 | 9.0 | 9.2 | 13.2 |
| Más | 1.2 | 4.0 | 2.8 | 4.4 |
| Mucho más | 0.3 | 2.0 | 0.7 | 0.9 |
| NS/NC | 10.2 | 9.0 | 12.8 | |
| (BASE) | (332) | (100) | (141) | (227) |

- Las personas con una mayor vinculación con el territorio catalán son las expresan mayor insatisfacción respecto el tema del balance fiscal.
- Sin embargo, ni en el supuesto más desfavorable se supera el 6% de los que creen que Cataluña recibe más o mucho más de lo que aporta.
- El 30% de los nacidos fuera de Cataluña no se manifiestan, lo que puede indicar mayor sensibilización cuanto mayor arraigo con el territorio.

CONCLUSIONES PRINCIPALES ORGANIZACIÓN DEL ESTADO

- ✓ Este apartado relativo a la organización del estado se recogen aspectos diversos respecto los cuales se pueden observar distintas sensibilidades en función de la ascendencia de los entrevistados. Debemos advertir que muy a pesar de estas distintas sensibilidades, en ningún caso se detecta que exista un conflicto derivado de una baja lealtad hacia el gobierno autonómico o un escaso reconocimiento de éste. Por el contrario, lo que se observa es que a mayor ascendencia catalana mayor reconocimiento de la diversidad cultural de España y mayor necesidad de avanzar hacia fórmulas de autogobierno, ya sea dentro o fuera del marco del Estado Español.
- ✓ **Los entrevistados nacidos en Cataluña** (independientemente de la ascendencia) **tienden a poner de relieve que España es un país diverso en el que conviven pueblos y culturas muy distintos con una identidad que es necesario preservar.** Por el contrario, una proporción significativa de los entrevistados nacidos en otras CCAA enfatizan que España es un país con una identidad que comparten la mayoría de los ciudadanos.
- ✓ Aún así, **la gran mayoría de los catalanes** (independientemente de su ascendencia) **consideran que España debería ser un país que reconozca y respete las diferentes identidades que lo conforman.**
- ✓ **El reconocimiento de Cataluña como nación es directamente proporcional al grado de ascendencia catalana.** Mientras que cuando superiores son los lazos de origen y de ascendencia con el resto de España mayor tendencia a considerar Cataluña únicamente como CCAA o como región de España.
- ✓ En cuanto a la organización política del estado, y de manera coherente con los valores expresados, se observa que **a mayor grado de ascendencia catalana mayor predilección por un modelo que reconozca mayores competencias a las CCAA y por la opción independentista.** En este sentido, cabe recordar que estos mismos entrevistados son los que perciben un mayor agravio respecto el balance fiscal que existe entre el Estado Español y la Comunidad Autónoma Catalana.

5. ACTITUDES HACIA LOS NACIONALISMOS

5.1. ACTITUDES HACIA LOS NACIONALISMOS EN GENERAL

El presente capítulo recoge la actitud de los entrevistados en relación a los nacionalismos, en sentido amplio, a la vez que se indaga, acerca de la visión específica del nacionalismo catalán.

Con el propósito de conocer el posicionamiento de los entrevistados a cerca de esta ideología política se les emplazó a escoger, entre las tres opciones recogidas en el siguiente cuadro, aquella que mejor reflejaba su visión personal respecto esta ideología política:

| POSICIONAMIENTOS PERSONALES CON RELACIÓN A LOS NACIONALISMOS | % s/CATALUÑA |
|---|-----------------|
| - Todos los nacionalismos son disgregadores y contraproducentes | 9.0 |
| - Los nacionalismos solo son perjudiciales cuando son separatistas | 31.1 |
| - El nacionalismo es una ideología política tan legítima y respetable como la que más | 47.1 |
| - NS/NC | 12.8 |
| (BASE) | (800) |

- Casi la mitad de los catalanes no muestra ningún rechazo hacia los nacionalismos independientemente de los matices y objetivos que se propongan.
- Otro tercio limita la bondad de esta ideología a sus aspiraciones separatistas, lo cual implica tolerancia y aceptación de fórmulas que no contemplen aspiraciones secesionistas.
- Sólo un 9% de los ciudadanos catalanes desaprueba cualquier expresión de nacionalismo por entender que éstos son de por se "disgregadores y contraproducentes".

A continuación incluimos el posicionamiento de los entrevistados en función de su ascendencia y lugar de nacimiento.

| POSICIONAMIENTOS PERSONALES CON RELACIÓN A LOS NACIONALISMOS | ASCENDENCIA (%) | | | |
|--|--|-------------------------------------|---|----------------------|
| | Nacidos Cat. de padres catalanes | Nacidos Cat. de padres mixtos | Nacidos Cat. de padres nacidos Cat | No nacidos en Cat |
| - Todos los nacionalismos son disgregadores y contraproducentes | 4.5 | 13.0 | 12.8 | 11.5 |
| - Los nacionalismos solo son perjudiciales cuando son separatistas | 25.6 | 29.0 | 34.8 | 37.9 |
| - Ideología política tan legítima y respetable como la que más | 57.5 | 52.0 | 41.1 | 33.5 |
| NS/NC | 12.3 | 6.0 | 11.3 | 17.2 |
| (BASE) | (332) | (100) | (141) | (227) |

→ El nivel de filiación sin condiciones con los nacionalismos es directamente proporcional al nivel de vinculación con Cataluña.

- Más de la mitad de nacidos en Cataluña de ascendencia catalana o mixta se muestran totalmente favorables con los nacionalismos independientemente de los matices y objetivos que se propongan, considerando a éstos una ideología política tan legítima y respetable como cualquier otra.
- Destaca que la proporción de entrevistados de ascendencia catalana significativamente reducida se muestran radicalmente críticos con los nacionalismos.

→ Por otro lado, a medida que los entrevistados tienen una vinculación más estrecha con el fenómeno migratorio --o lo que es lo mismo, con la realidad española-- se muestran menos favorables a apoyar los nacionalismos sin ninguna restricción.

- Aumenta la proporción de personas que aceptan los nacionalismos pero rechazan el separatismo.
- El comportamiento de los nacidos en otras CA vuelve a mostrar un comportamiento homologable al de la muestra española.

5.2. VALORACIÓN ESPECÍFICA DEL NACIONALISMO CATALÁN

ATRIBUCIÓN DE SEPARATISMO

Visto el posicionamiento respecto los nacionalismos en general, se procedió a indagar acerca del nacionalismo catalán y sus aspiraciones separatistas.

| OPINIÓN RESPECTO AL CARÁCTER SEPARATISTA DE LOS NACIONALISTAS CATALANES | CATALUÑA |
|---|--------------|
| - En general, los nacionalistas catalanes desean un mayor reconocimiento para Cataluña pero sin separarse de España | 59.1 |
| - La mayoría de los nacionalistas catalanes aspira a la separación de España | 29.6 |
| - NS/NC | 11.3 |
| (BASE) | (800) |

- La mayoría de los entrevistados catalanes indica que, en términos generales, los nacionalistas catalanes no se plantean como finalidad última la separación de España, aunque reivindicuen un mayor reconocimiento como país.
- Sin embargo, casi el 30% se muestran de consideran que la mayoría de los nacionalistas catalanes aspiran a la separación de España.

| OPINIÓN RESPECTO AL CARÁCTER SEPARATISTA DE LOS NACIONALISTAS CATALANES | ASCENDENCIA (%) | | | |
|--|----------------------------------|-------------------------------|------------------------------------|-------------------|
| | Nacidos Cat. de padres catalanes | Nacidos Cat. de padres mixtos | Nacidos Cat. de padres nacidos Cat | No nacidos en Cat |
| - Los nacionalistas desean un mayor reconocimiento sin separarse de Esp. | 65.4 | 61.0 | 57.4 | 50.2 |
| - La mayoría de los nacionalistas catalanes aspira a la separación | 28.0 | 32.0 | 31.9 | 29.5 |
| - NS/NC | 6.6 | 7.0 | 10.6 | 20.3 |
| (BASE) | (332) | (100) | (141) | (227) |

- La imagen separatista o integradora del nacionalismo catalán no se explica en función de la ascendencia ni el lugar de nacimiento del entrevistado, si no que en todo caso lo que se observa es un mayor no posicionamiento o desconocimiento respecto esta cuestión (nótese que a medida que decrece la vinculación con el territorio catalán incrementa significativamente el porcentaje de personas que no han contestado esta pregunta).

NACIONALISMO CATALÁN VS. IDENTIDAD ESPAÑOLA

En último lugar recogemos los datos obtenidos respecto la posibilidad de ser nacionalista catalán y a su vez sentirse español. Respecto esta cuestión debemos tomar en consideración que tal como vimos en el apartado relativo a los sentimientos nacionalista i la identidad, la identidad de los catalanes se basa en una cierta ambivalencia entre la identificación catalana i la española.

La tabla que se adjunta a continuación dando un paso más, nos indica que no solamente no existe contradicción entre el hecho de ser y/o sentirse catalán y español al mismo tiempo, si no que el hecho mismo de defender un posicionamiento nacionalista no implica necesariamente la negación de la identidad española.

| COMPATIBILIDAD IDENTIDADES | CATALUÑA |
|---|--------------|
| - SI es posible ser nacionalista catalán y sentirse español | 57.5 |
| - NO es posible ser nacionalista catalán y sentirse español | 31.8 |
| - NS/NC | 10.8 |
| (BASE) | (800) |

→ La mayoría de los ciudadanos catalanes consideran que es perfectamente compatible ser nacionalista catalán y a su vez sentirse español.

→ Aún así, un 1/3 de los entrevistados creen que la coincidencia de ambos rasgos no es posible.

| COMPATIBILIDAD IDENTIDADES | ASCENDENCIA (%) | | | |
|---|----------------------------------|-------------------------------|------------------------------------|----------------------|
| | Nacidos Cat. de padres catalanes | Nacidos Cat. de padres mixtos | Nacidos Cat. de padres nacidos Cat | de No nacidos en Cat |
| - SI es posible ser nacionalista catalán y sentirse español | 55.1 | 56.0 | 62.4 | 58.6 |
| - NO es posible ser nacionalista catalán y sentirse español | 34.9 | 38.0 | 31.2 | 24.7 |
| - NS/NC | 9.9 | 6.0 | 6.4 | 16.7 |
| (BASE) | (332) | (100) | (141) | (227) |

→ Si bien la mayoría grupos indican que es posible ser nacionalista catalán y sentirse español, un porcentaje superior de los entrevistados de ascendencia catalana o hijos de padres mixtos afirman que es contradictorio.

CONCLUSIONES PRINCIPALES NACIONALISMO

- ✓ Los datos incluidos en este apartado ponen de relieve que **en Cataluña no existe un cleavage social ni político provocado por el nacionalismo catalán.**
- ✓ A pesar de que el nivel de **filiación sin condiciones con los nacionalismos a nivel abstracto es directamente proporcional al nivel de vinculación con Cataluña**, cuando se ha interrogado específicamente a cerca del nacionalismo catalán el conjunto de los entrevistados --independientemente de su ascendencia y origen-- han mostrado un comportamiento fuertemente homogéneo.
- ✓ **La imagen predominante del nacionalismo catalán es que este no es separatista, sino más bien integrador.** Por otro lado, **el hecho de ser nacionalista catalán no implica contradicción con el sentirse español.**
- ✓ Por tanto, esto refleja que el nacionalismo en Cataluña se ha constituido como un **movimiento que reivindica mayor autonomía y reconocimiento de las señas de identidad de su pueblo, pero que no niega la compatibilidad con otras identidades** --en este caso la española-- **ni aspira a la secesión respecto el resto del Estado.**
- ✓ Esta imagen ampliamente compartida nos indica la **capacidad de integración de esta tierra, ya no solo a nivel social y económico, sino ideológico.** Esto es importante, ya que el asentamiento de las personas procedentes de otras tierras se ve facilitado pues no existe la percepción de que dentro del territorio se rechace la identidad o presencia de estas personas.