

## **Projecte del Túnel coll de Bracons**

Estudi encarregat per la Direcció General de Carreteres del Departament de  
Política Territorial i Obres Públiques

*Maig de 2002*

RPEEO 225 a



CONSULTORIA  
ESTRATEGICA

# PROJECTE DEL TÚNEL COLL DE BRACONS

## Informe de resultats

Generalitat de Catalunya  
Departament de Política Territorial i Obres Públiques  
Direcció General de Carreteres

Juny de 2002  
Referència: 14.792



CONSULTORIA  
ESTRATEGICA

**Equip**

Enric Renau i Permanyer (Director)

Laia Pellejà i Adalid (Directora del projecte)

Anna Torrijos López (Tècnica en investigació)

Anna Roset (Tècnica en investigació)

**Adreça**

Pau Claris, 128 4art 1ª 08009 BARCELONA

Tel. 93-215 13 65

Fax 93-467 76 38

e-mail: [dep@dep.net](mailto:dep@dep.net)

	<i>Pàgina</i>
<b>I. Introducció .....</b>	<b>1</b>
I.1. Presentació .....	2
I.1. Objectius .....	3
I.1. Metodologia.....	4
<b>II. Túnel Coll de Bracons.....</b>	<b>8</b>
III.1. Notorietat .....	9
A. Espontànea .....	9
B. Suggestiva .....	13
C. Global.....	15
III.2. Valoració .....	18
A. Grau de benefici per a la comarca .....	18
B. Grau d'acord de la ciutadania .....	23
C. Proximitat i valoració de les institucions implicades .....	25
D. Impacte de la realització del Túnel Coll de Bracons .....	33
<b>III. Annex .....</b>	<b>60</b>

# ***I. Introducció***

## ***I.1. Presentació***

- La Direcció General de Carreteres del Departament de Política Territorial i Obres Públiques (DPTOP), de la Generalitat de Catalunya es planteja la necessitat de mesurar l'impacte social del projecte del Túnel Coll de Bracons, actualment en fase d'anàlisi d'al·legacions.

Aquest important projecte vial, que consolida l'eix transversal amb l'eix Vic - Olot, és també una peça clau en la política d'accessibilitat al territori i de descentralització de la xarxa viària. Concretament, es tracta del tram d'aquest eix que uneix Torelló amb la Vall d'en Bas, travessant la collada de Bracons per mitjà d'un Túnel de més de 4 Km de longitud.

- En aquest sentit, la Direcció General de Carreteres ha encarregat a DEP Consultoria Estratègica l'estudi d'impacte social del projecte del Túnel Coll de Bracons per conèixer el grau de notorietat del projecte entre els ciutadans de la comarca, el seu posicionament al respecte i la valoració que fan de les diverses institucions implicades.


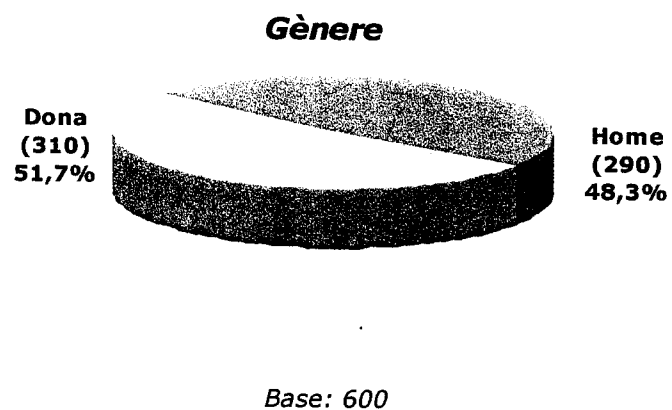
## ***I.2. Objectius***

De forma desglossada, els **objectius** a cobrir són:

- Notorietat espontània i suggerida del Projecte Coll de Bracons
- Valoració del projecte del Túnel
- Principals aspectes positius i negatius del projecte
- Posicionament de la ciutadania respecte les institucions implicades:
  - ✓ Generalitat de Catalunya
  - ✓ Ajuntaments de la comarca
  - ✓ Plataforma Salvem les Valls

## B. Procés metodològic

- Per tal de reflectir el conjunt de la població de la comarca la mostra ha estat seleccionada establint quotes per gènere, edat, territori i grandària de municipi, representatives de l'univers i que, tot seguit, s'expresserà gràficament<sup>1</sup>.



<sup>1</sup> Entre parèntesi s'han indicat el nombre d'enquestes per gènere i edat i en % el pes real de la població.



**Taula 1: Municipi**

Municipi	%	Entrevistes	Índex de ponderació
Olot	59,1	335	1,06
Sant Joan les Fonts	5,7	30	1,15
La Vall d'en Bas	5,3	53	0,60
Besalú	4,2	22	1,13
Les Planes d'Hostoles	3,7	19	1,16
Santa Pau	3,1	16	1,15
Les Preses	3,0	41	0,43
Sant Feliu de Pallarols	2,4	12	1,18
La Vall de Bianya	2,3	12	1,17
Castellfollit de la Roca	2,1	11	1,23
Montagut	1,6	9	1,09
Sant Jaume de Llierca	1,6	8	1,20
Tortellà	1,5	8	1,11
Riudaura	0,9	5	1,03
Arqelaguer	0,8	4	1,25
Maià de Montcal	0,7	4	1,01
Mieres	0,7	4	1,04
Sant Aniol de Finestres	0,6	3	1,15
Sant Ferriol	0,4	2	1,26
Beuda	0,3	2	0,88
Sales de Llierca	0,2	1	1,14
Total	100	600	

**Taula 2: Grandària municipal**

Nombre d'habitants	%	Entrevistes
Més de 5.000	55,8	335
De 1.000 a 5.000	34,2	205
Menys de 1.000	10,0	60
Total	100	600

## ***C. Lectura de les taules***

- Com a guia de lectura de les dades que apareixen a les taules cal tenir present el següent:
  - Les dades de les taules estan en percentatge i la seva lectura és vertical, excepte que s'indiqui el contrari.
  - Les bases de resposta s'indiquen a totes les taules i gràfics.
  - Al peu de les taules s'especifica el caràcter de la pregunta a la que fa referència.
    - ✓ Les preguntes són SIMPLES (una única resposta) si no s'indica el contrari. En el cas de les preguntes MÚLTIPLES (possibilitat de més d'una resposta) els percentatges verticals sumen més de cent.
    - ✓ Finalment, la formulació de la pregunta pot ser SUGGERIDA, el que voldrà dir que s'ofereixen a l'entrevistat les possibilitats de la resposta, o bé ESPONTÀNIA, és a dir, on les respostes no estan definides prèviament.

## ***II. Túnel Coll de Bracons***

### II.1. Notorietat

#### A. Notorietat espontània

**Taula 3 : Pensant en l'actualitat de la comarca, em podria dir quin o quins són els temes més rellevants per vostè?**

Temes	Total
<b>Projecte Túnel Coll de Bracons</b>	<b>14,1</b>
Carreteres i mala comunicació	12,9
Immigració	7,4
Medi Ambient	7,0
Atur	5,5
Temes urbans (neteja, serveis, infraestructures)	4,8
La variant de Castellfollit	3,5
Turisme	2,5
La variant d'Olot	2,1
Inseguretat ciutadana	1,5
Joves (oci)	1,5
Educació	1,3
Altres	5,0
Ns/Nc	44,3
Base	600

ESPONTÀNIA, MÚLTIPLE

**Taula 4: Pensant en l'actualitat de la comarca, em podria dir quin o quins són els temes més rellevants per a vostè?**

Temes	Total	Territori i grandària municipal (habitants)				
		Més de 5.000	De 1.000 a 5.000			Menys de 1.000
			Olot	Les Preses	Vall d'en Bas	
<b>Projecte Túnel Coll de Bracons</b>	<b>14,1</b>	<b>18,0</b>	<b>22,2</b>	<b>28,1</b>	<b>2,4</b>	<b>6,0</b>
Carreteres i mala comunicació	12,9	14,4	11,1	6,3	12,5	9,0
Immigració	7,4	10,1	11,1	3,1	3,9	1,5
Medi Ambient	7,0	5,6	11,1	15,6	7,9	7,4
Atur	5,5	5,6	5,6	6,3	5,5	5,9
Temes urbans (neteja, serveis, infraestructures)	4,8	5,4	-	-	4,7	3,0
La variant de Castellfollit	3,5	3,9	-	-	2,3	5,9
Turisme	2,5	1,4	-	3,1	5,5	3,0
La variant d'Olot	2,1	2,3	-	3,1	0,8	1,5
Inseguretat ciutadana	1,5	1,1	-	-	3,9	-
Joves (oci)	1,5	1,4	-	-	1,6	-
Educació	1,3	1,4	-	-	0,8	1,5
Altres	5,0	4,8	5,6	3,1	7,0	3,0
No recorda	36,1	30,7	35,3	45,2	46,9	39,7
No contesta	8,0	7,3	5,9	3,1	7,8	14,9
Base	600	335	41	53	111	60

ESPONTÀNIA, MÚLTIPLE

**Taula 5: Pensant en l'actualitat de la comarca, em podria dir quin o quins són els temes més rellevants per a vostè?**

Temes	Total	Situació laboral					
		Estudiant	Empresari /autònom	Assalariat	Aturat	Jubilat	Feines llar
<b>Projecte Túnel Coll de Bracons</b>	<b>14,1</b>	<b>17,2</b>	<b>11,5</b>	<b>16,7</b>	<b>8,3</b>	<b>12,7</b>	<b>9,8</b>
Carreteres i mala comunicació	12,9	3,4	20,8	13,4	16,7	8,8	12,5
Immigració	7,4	10,3	8,4	8,4	25,0	4,9	2,5
Medi Ambient	7,0	6,7	8,3	7,1	8,3	7,2	2,5
Atur	5,5	-	4,2	5,4	36,4	5,5	2,5
Temes urbans (neteja, serveis, infraestructures)	4,8	3,4	4,2	3,3	-	7,7	-
La variant de Castellfollit	3,5	3,4	1,1	5,9	-	1,7	2,5
Turisme	2,5	-	3,2	2,9	-	2,2	-
La variant d'Olot	2,1	3,4	-	2,9	-	0,6	5,0
Inseguretat ciutadana	1,5	-	3,1	0,8	8,3	1,7	-
Joves (oci)	1,5	-	-	2,1	-	0,6	2,5
Educació	1,3	-	1,1	2,1	-	-	2,5
Altres	5,0	6,9	5,3	5,8	-	4,4	2,5
No recorda	36,0	43,3	36,8	31,7	25,0	39,8	42,5
No contesta	8,3	6,9	3,1	6,7	-	12,2	14,6
Base	600	29	94	239	12	183	41

ESPONTÀNIA, MÚLTIPLE

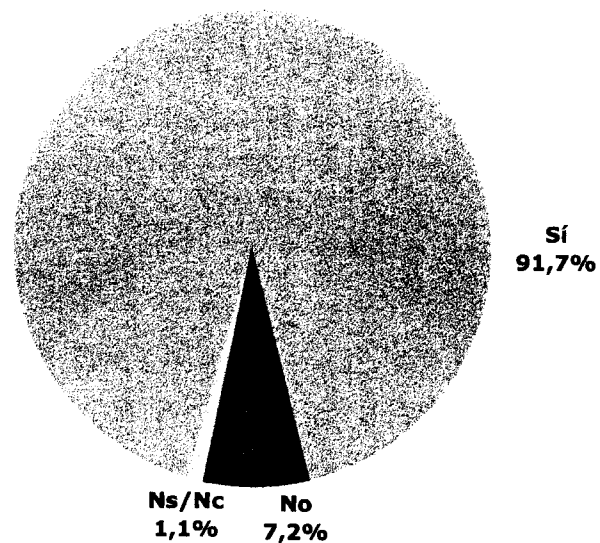
**Taula 6: Pensant en l'actualitat de la comarca, em podria dir quin o quins són els temes més rellevants per a vostè?**

Temes	Total	Simpatia								
		CiU	PSC	ERC	PP	ICV	Altres	Per tots	Per cap	Ns/Nc
<b>Projecte Túnel Coll de Bracons</b>	<b>14,1</b>	<b>10,8</b>	<b>31,4</b>	<b>23,4</b>	<b>28,6</b>	<b>12,5</b>	<b>12,5</b>	<b>28,6</b>	<b>11,7</b>	<b>6,5</b>
Carreteres i mala comunicació	12,9	16,9	13,7	28,1	7,1	-	-	14,3	8,0	10,1
Immigració	7,4	7,5	16,0	6,3	-	12,5	-	-	7,4	5,8
Medi Ambient	7,0	10,1	2,0	7,8	-	37,5	37,5	-	4,3	5,8
Atur	5,5	8,8	7,8	6,3	7,1	-	12,5	-	4,3	2,2
Temes urbans (neteja, serveis, infraestructures)	4,8	5,4	15,7	6,3	14,3	-	-	-	2,5	0,7
La variant de Castellfollit	3,5	5,4	6,0	4,7	-	-	-	-	2,5	1,4
Turisme	2,5	4,1	2,0	3,1	-	-	-	-	1,2	2,9
La variant d'Olot	2,1	3,4	-	1,6	-	12,5	-	-	2,5	-
Inseguretat ciutadana	1,5	0,7	-	1,6	-	-	-	-	1,8	2,9
Joves (oci)	1,5	0,7	2,0	1,6	-	-	-	-	0,6	2,2
Educació	1,3	2,0	2,0	-	-	-	-	-	0,6	1,4
Altres	5,0	4,8	3,9	10,9	7,1	25,0	-	-	2,5	5,1
No recorda	36,1	27,9	20,0	12,5	46,2	11,1	50,0	42,3	47,2	47,8
No contesta	8,0	6,8	6,0	1,6	7,1	-	-	14,3	11,1	10,1
Base	600	146	52	65	13	10	8	7	162	137

ESPONTÀNIA, MÚLTIPLE

### B. Notorietat suggerida

**Em podria dir si ha sentit a parlar del projecte del Túnel de Bracons?**



SUGGERIDA

Base: 509 (No ho menciona espontàniament)



**Taula 7: Em podria dir si ha sentit ha parlar del projecte del Túnel de Bracons?**

Notorietat	Total	Gènere	
		Home	Dona
Si	91,7	96,7	86,8
No	7,2	3,3	11,0
Ns/Nc	1,1	-	2,2
Base (no ho menciona esp.)	509	277	232

SUGGERIDA

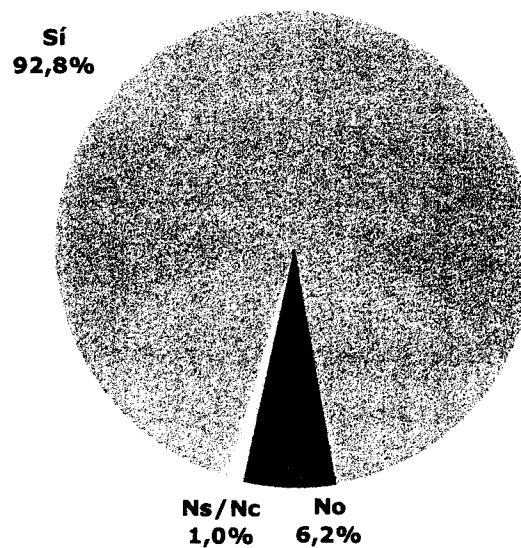
**Taula 8: Em podria dir si ha sentit ha parlar del projecte del Túnel de Bracons?**

Notorietat	Total	Situació laboral					
		Estudiant	Empresari /autònom	Assalariat	Aturat	Jubilat	Feines llar
Si	91,7	95,8	97,6	95,0	90,9	88,6	73,0
No	7,2	4,2	2,4	4,5	9,1	9,5	21,6
Ns/Nc	1,1	-	-	0,5	-	1,9	5,4
Base (no ho menciona esp.)	509	24	82	195	11	159	36

SUGGERIDA

**C. Notorietat Global (espontània + suggerida)**

**Notorietat Global del projecte  
del Túnel Coll de Bracons**



Base: 600

**Taula 9: Notorietat global del projecte del Túnel Coll de Bracons**

Notorietat	Total	Gènere	
		Home	Dona
Coneix	92,8	97,3	88,1
No coneix	6,2	2,7	9,9
Ns/Nc	1,0	-	2,0
Base	600	290	310

**Taula 10: Notorietat global del projecte del Túnel Coll de Bracons**

Notorietat	Total	Edat (anys)				
		18-24	25-34	35-49	50-64	65 o més
Coneix	92,8	97,1	94,0	94,8	93,8	87,8
No coneix	6,2	2,9	6,0	4,6	5,4	10,2
Ns/Nc	1,0	-	-	0,7	0,8	2,0
Base	600	69	101	152	130	148

**Taula 11: Notorietat global del projecte del Túnel Coll de Bracons**

Notorietat	Total	Territori i grandària municipal (habitants)				
		Més de 5.000	De 1.000 a 5.000			Menys de 1.000
			Olot	Les Preses	Vall d'en Bas	
Coneix	92,8	94,9	88,9	96,9	88,3	88,2
No coneix	6,2	5,1	5,6	-	10,2	8,8
Ns/Nc	1,0	-	5,6	3,1	1,6	2,9
Base	600	335	41	53	111	60

**Taula 12: Notorietat global del projecte del Túnel Coll de Bracons**

Notorietat	Total	Situació laboral					
		Estudiant	Empresari /autònom	Assalariat	Aturat	Jubilat	Feines llar
Coneix	92,8	96,6	97,9	95,8	91,7	90,1	75,6
No coneix	6,2	3,4	2,1	3,8	8,3	8,3	19,5
Ns/Nc	1,0	-	-	0,4	-	1,7	4,9
Base	600	29	94	239	12	183	41

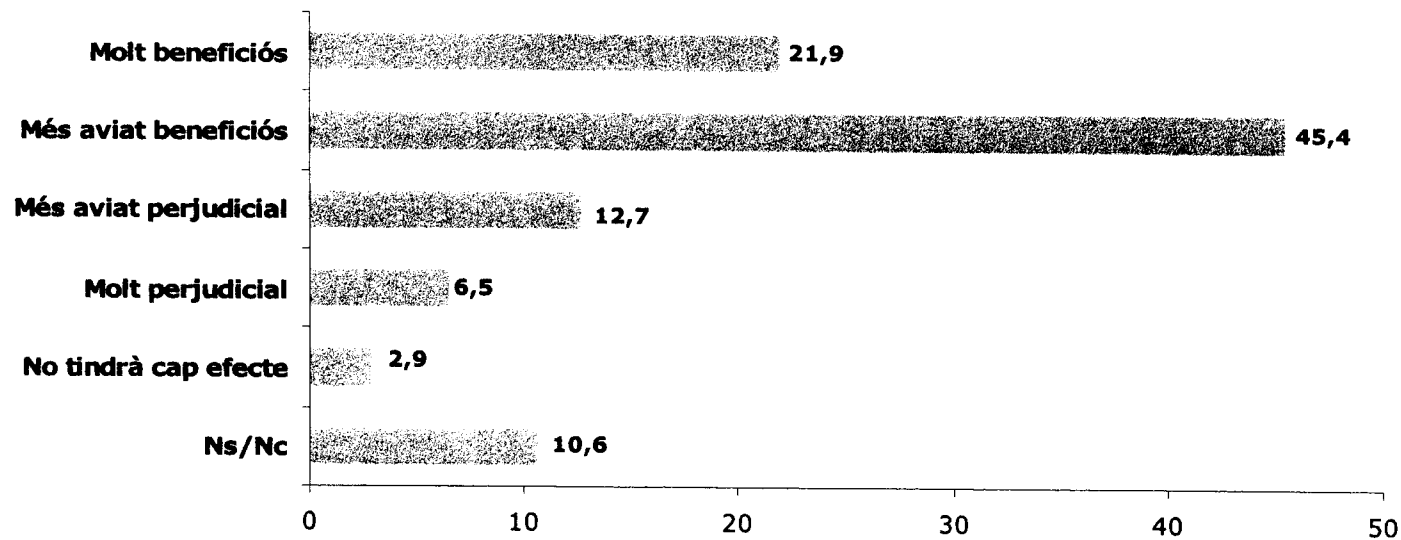
**Taula 13: Notorietat global del projecte del Túnel Coll de Bracons**

Notorietat	Total	Simpatia								
		CiU	PSC	ERC	PP	ICV	Altres	Per tots	Per cap	Ns/Nc
Coneix	92,8	96,6	94,1	96,9	100	100	87,5	100	93,2	85,5
No coneix	6,2	2,7	5,9	1,6	-	-	12,5	-	6,8	12,3
Ns/Nc	1,0	0,7	-	1,6	-	-	-	-	-	2,2
Base	600	146	52	65	13	10	8	7	162	137

### II.2. Valoració

#### A. Grau de benefici per a la comarca

*Grau de benefici del Túnel Coll de Bracons per a la comarca*



SUGGERIDA

Base: 600

**Taula 14: Grau de benefici del Túnel Coll de Bracons per a la comarca**

Valoració	Total	Gènere	
		Home	Dona
Molt beneficiós	21,9	30,1	13,6
Més aviat beneficiós	45,4	44,8	46,0
Més aviat perjudicial	12,7	12,4	13,2
Molt perjudicial	6,5	4,0	8,9
No tindrà cap efecte	2,9	2,7	3,3
Ns/Nc	10,6	6,0	14,9
Base	600	290	310

SUGGERIDA

**Taula 15: Grau de benefici del Túnel Coll de Bracons per a la comarca**

Valoració	Total	Edat (anys)				
		18-24	25-34	35-49	50-64	65 o més
Molt beneficiós	21,9	15,7	26,7	21,9	23,7	19,9
Més aviat beneficiós	45,4	48,6	36,6	43,0	43,5	54,8
Més aviat perjudicial	12,7	14,3	12,9	14,6	13,0	9,6
Molt perjudicial	6,5	10,0	11,9	8,6	3,8	0,7
No tindrà cap efecte	2,9	-	5,0	4,0	2,3	2,1
Ns/Nc	10,6	11,4	6,9	7,9	13,7	13,0
Base	600	69	101	152	130	148

SUGGERIDA

**Taula 16: Grau de benefici del Túnel Coll de Bracons per a la comarca**

Grau de benefici	Total	Territori i grandària municipal (habitants)				
		Més de 5.000	De 1.000 a 5.000			Menys de 1.000
		Olot	Les Preses	Vall d'en Bas	Altres municipis	
Molt beneficiós	21,9	28,2	11,8	9,7	16,3	8,7
Més aviat beneficiós	45,4	46,2	52,9	48,4	40,3	47,8
Més aviat perjudicial	12,7	13,0	29,4	16,1	11,6	8,7
Molt perjudicial	6,5	4,2	0,0	16,1	9,3	10,1
No tindrà cap efecte	2,9	1,7	-	3,2	6,2	2,9
Ns/Nc	10,6	6,8	5,9	6,5	16,3	21,7
Base	600	335	41	53	111	60

SUGGERIDA

**Taula 17: Grau de benefici del Túnel Coll de Bracons per a la comarca**

Valoració	Total	Situació laboral					
		Estudiant	Empresari /autònom	Assalariat	Aturat	Jubilat	Feines llar
Molt beneficiós	21,9	13,8	33,3	20,7	9,1	22,0	10,0
Més aviat beneficiós	45,4	55,2	34,4	43,6	36,4	52,2	47,5
Més aviat perjudicial	12,7	6,9	14,6	13,3	18,2	11,5	12,5
Molt perjudicial	6,5	13,8	8,3	7,5	27,3	1,6	7,5
No tindrà cap efecte	2,9	-	4,2	3,3	-	1,6	2,5
Ns/Nc	10,6	10,3	5,2	11,6	9,1	11,0	20,0
Base	600	29	94	239	12	183	41

SUGGERIDA

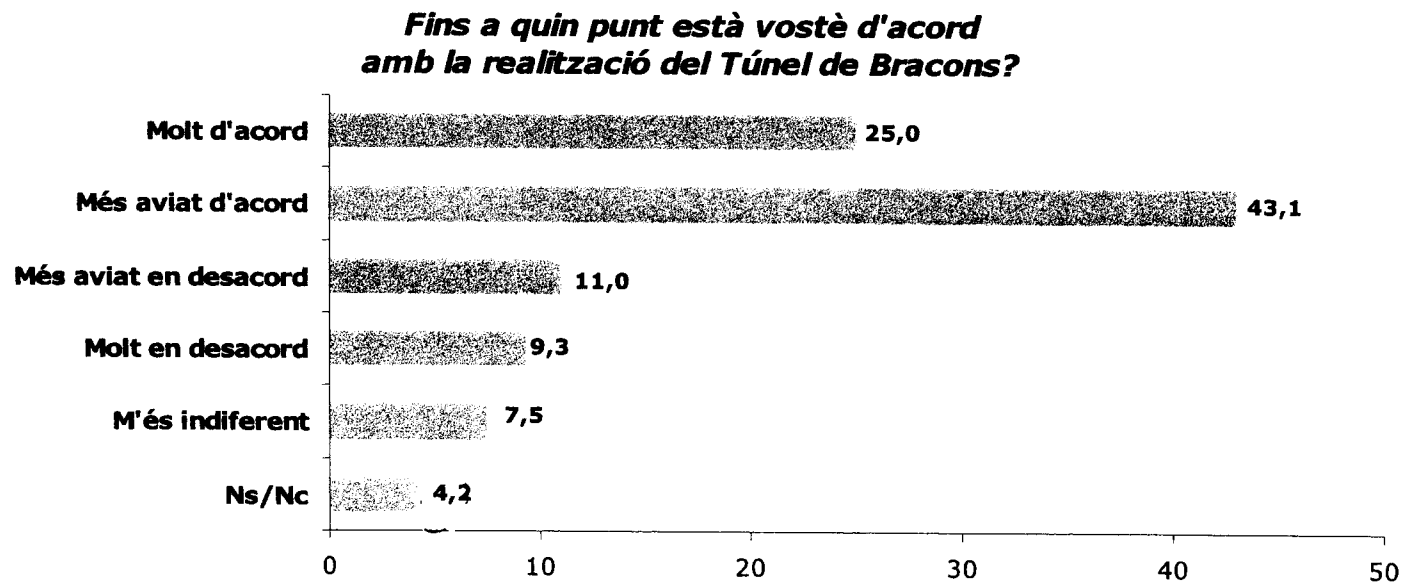
**Taula 18: Grau de benefici del Túnel Coll de Bracons per a la comarca**

Valoració	Total	Simpatia								
		CiU	PSC	ERC	PP	ICV	Altres	Per tots	Per cap	Ns/Nc
Molt beneficiós	21,9	29,3	25,0	28,1	30,8	0,0	12,5	42,9	12,4	21,0
Més aviat beneficiós	45,4	44,2	50,0	31,3	53,8	25,0	37,5	42,9	52,8	44,2
Més aviat perjudicial	12,7	11,6	11,5	21,9	7,7	12,5	37,5	14,3	14,3	7,2
Molt perjudicial	6,5	5,4	5,8	12,5	7,7	50,0	12,5	0,0	4,3	4,3
No tindrà cap efecte	2,9	1,4	-	1,6	-	-	-	-	5,6	3,6
Ns/Nc	10,6	8,2	7,7	4,7	12,5	12,5	-	-	10,6	19,6
Base	600	146	52	65	13	10	8	7	162	137

SUGGERIDA



### B. Grau d'acord de la ciutadania



SUGGERIDA

Base : 600

**Taula 19: Fins a quin punt està vostè d'acord amb la realització del Túnel de Bracons?**

Valoració	Total	Situació laboral					
		Estudiant	Empresari /autònom	Assalariat	Aturat	Jubilat	Feines llar
Molt d'acord	25,0	17,2	32,6	20,5	27,3	30,0	15,4
Més aviat d'acord	43,1	55,2	32,6	44,4	27,3	46,1	48,7
Més aviat en desacord	11,0	6,9	12,6	14,2	0,0	7,8	7,7
Molt en desacord	9,3	13,8	15,8	9,6	36,4	3,3	10,3
M'és indiferent	7,5	3,4	5,3	7,1	9,1	7,2	12,8
Ns/Nc	4,2	3,4	1,1	4,2	-	5,6	5,1
Base	600	29	94	239	12	183	41

SUGGERIDA

**Taula 20: Fins a quin punt està vostè d'acord amb la realització del Túnel de Bracons?**

Valoració	Total	Territori i grandària municipal (habitants)				
		Més de 5.000	De 1.000 a 5.000			Menys de 1.000
			Olot	Les Preses	Vall d'en Bas	
Molt d'acord	25,0	30,1	15,8	12,9	18,0	20,3
Més aviat d'acord	43,1	43,4	36,8	45,2	42,2	43,5
Més aviat en desacord	11,0	11,0	15,8	16,1	10,9	7,2
Molt en desacord	9,3	7,0	15,8	16,1	10,9	13,0
M'és indiferent	7,5	5,4	5,3	6,5	10,9	13,0
Ns/Nc	4,2	3,1	10,5	3,2	7,0	2,9
Base	600	335	41	53	111	60

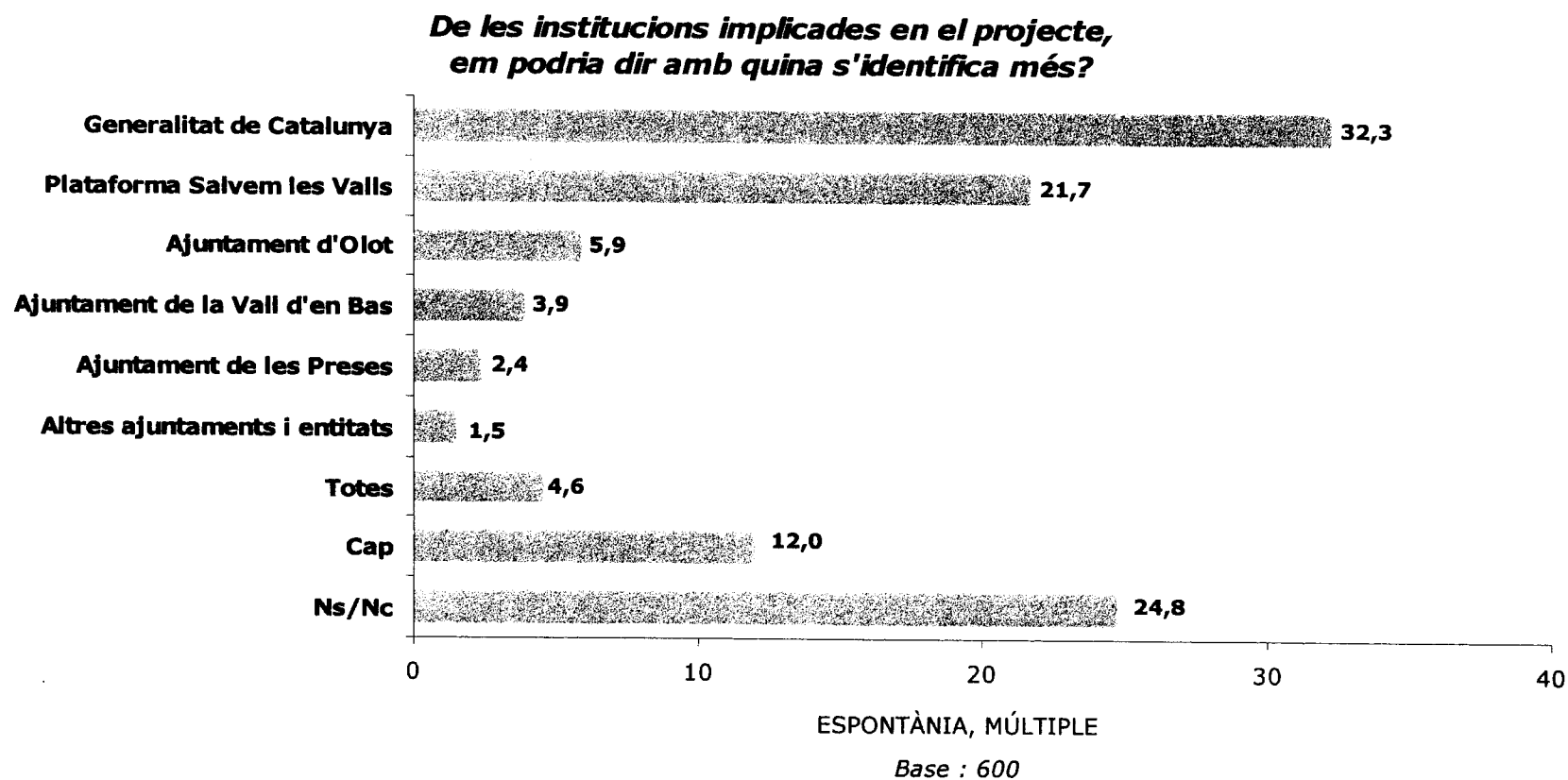
SUGGERIDA

**Taula 21: Fins a quin punt està vostè d'acord amb la realització del Túnel de Bracons?**

Valoració	Total	Simpatia								
		CiU	PSC	ERC	PP	ICV	Altres	Per tots	Per cap	Ns/Nc
Molt d'acord	25,0	30,4	32,0	26,6	38,5	0,0	14,3	28,6	21,5	21,2
Més aviat d'acord	43,1	51,4	42,0	29,7	46,2	11,1	42,9	57,1	43,6	41,6
Més aviat en desacord	11,0	8,1	14,0	20,3	0,0	11,1	0,0	0,0	12,9	8,0
Molt en desacord	9,3	6,8	6,0	20,3	15,4	77,8	28,6	0,0	8,0	4,4
M'és indiferent	7,5	3,4	6,0	1,6	-	-	14,3	14,3	9,8	13,1
Ns/Nc	4,2	-	-	-	-	-	-	-	4,3	11,7
Base	600	146	52	65	13	10	8	7	162	137

SUGGERIDA

### C. Proximitat i valoració de les institucions implicades



**Taula 22: De les institucions implicades en el projecte, em podria dir amb quina s'identifica més?**

Institucions	Total	Edat (anys)				
		18-24	25-34	35-49	50-64	65 o més
Generalitat de Catalunya	32,3	26,8	24,0	32,9	34,6	37,7
Plataforma Salvem les Valls	21,7	36,6	31,7	29,6	13,8	6,2
Ajuntament d'Olot	5,9	9,9	5,0	4,6	5,3	6,8
Ajuntament la Vall d'en Bas	3,9	-	2,0	3,9	6,9	4,8
Ajuntament de les Preses	2,4	1,4	3,0	2,0	3,8	0,7
Altres ajuntaments	0,7	-	-	-	2,3	0,7
Altres entitats	0,8	-	1,0	0,7	1,5	0,7
Totes	4,6	2,9	5,0	6,5	5,3	2,7
Cap	12,0	2,9	13,9	9,2	13,1	16,4
Ns	21,8	27,1	22,0	11,8	22,9	28,8
Nc	2,8	1,4	2,0	7,2	0,8	2,1
Base	600	69	101	152	130	148

ESPONTÀNIA, MÚLTIPLE

**Taula 23: De les institucions implicades en el projecte, em podria dir amb quina s'identifica més?**

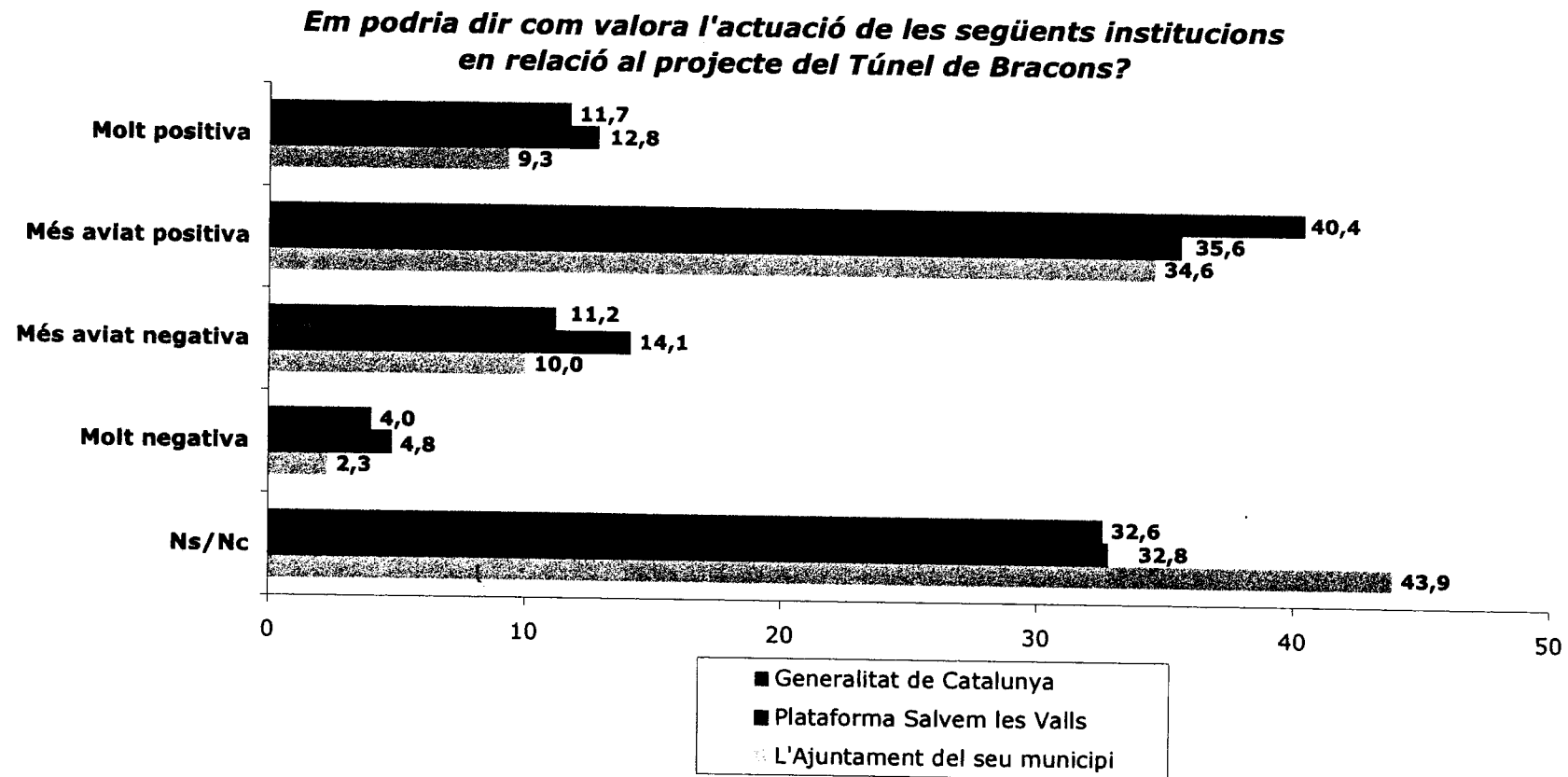
Institucions	Total	Territori i grandària municipal (habitants)				
		Més de 5.000	De 1.000 a 5.000			Menys de 1.000
		Olot	Les Preses	Vall d'en Bas	Altres municipis	
Generalitat de Catalunya	32,3	34,1	17,6	16,1	30,5	36,8
Plataforma Salvem les Valls	21,7	20,6	27,8	28,1	21,1	25,0
Ajuntament d'Olot	5,9	7,9	-	3,1	3,9	3,0
Ajuntament la Vall d'en Bas	3,9	2,0	5,9	6,3	6,3	7,4
Ajuntament de les Preses	2,4	1,7	11,1	-	1,6	4,4
Altres ajuntaments	0,7	-	-	3,1	1,6	1,5
Altres entitats	0,8	0,6	-	3,1	-	2,9
Totes	4,6	6,8	-	3,1	1,6	-
Cap	12,0	9,9	5,9	12,5	15,6	19,1
Ns	21,8	22,6	27,8	25,0	22,7	13,2
Nc	2,8	1,7	0,0	6,5	6,3	1,5
Base	600	335	41	53	111	60

ESPONTÀNIA, MÚLTIPLE

**Taula 24: De les institucions implicades en el projecte, em podria dir amb quina s'identifica més?**

Institucions	Total	Simpatia								
		CiU	PSC	ERC	PP	ICV	Altres	Per tots	Per cap	Ns/Nc
Generalitat de Catalunya	32,3	53,4	23,5	15,6	35,7	-	12,5	71,4	23,3	31,9
Plataforma Salvem les Valls	21,7	18,4	19,6	42,2	7,1	75,0	37,5	-	22,7	13,8
Ajuntament d'Olot	5,9	9,5	8,0	4,7	14,3	-	12,5	14,3	3,1	3,6
Ajuntament la Vall d'en Bas	3,9	6,1	5,9	4,7	7,1	-	-	-	3,1	2,2
Ajuntament de les Preses	2,4	2,7	2,0	1,6	7,1	-	-	-	2,5	0,7
Altres ajuntaments	0,7	0,7	2,0	3,1	-	-	-	-	-	-
Altres entitats	0,8	1,4	-	1,6	-	-	-	-	1,2	-
Totes	4,6	2,7	8,0	7,8	14,3	-	-	-	2,5	5,8
Cap	12,0	4,1	8,0	3,1	-	12,5	25,0	-	19,0	18,1
Ns	21,8	14,3	22,0	21,9	14,3	11,1	12,5	14,3	29,4	23,2
Nc	2,8	1,4	3,9	3,1	-	-	-	-	1,2	7,3
Base	600	146	52	65	13	10	8	7	162	137

ESPONTANIA, MÚLTIPLE



SUGGERIDA

Base: 600



**Taula 25: Valoració de l'actuació de la Generalitat de Catalunya**

Valoració	Total	Territori i grandària municipal (habitants)				
		Més de 5.000	De 1.000 a 5.000			Menys de 1.000
		Olot	Les Preses	Vall d'en Bas	Altres municipis	
Molt positiva	11,7	16,1	16,7	9,4	3,9	3,0
Més aviat positiva	40,4	41,2	16,7	31,3	41,1	46,3
Més aviat negativa	11,2	11,9	16,7	9,4	9,3	10,4
Molt negativa	4,0	5,1	16,7	0,0	3,1	0,0
Ns/Nc	32,6	25,7	33,3	50,0	42,6	40,3
Base	600	335	41	53	111	60

SUGGERIDA

**Taula 26: Valoració de l'actuació de la Generalitat de Catalunya**

Valoració	Total	Simpatia								
		CiU	PSC	ERC	PP	ICV	Altres	Per tots	Per cap	Ns/Nc
Molt positiva	11,7	13,5	14,0	15,6	23,1	0,0	0,0	28,6	9,3	8,7
Més aviat positiva	40,4	56,8	42,0	32,8	46,2	12,5	50,0	57,1	35,8	30,4
Més aviat negativa	11,2	6,1	18,0	26,6	15,4	12,5	0,0	0,0	9,9	9,4
Molt negativa	4,0	2,7	2,0	9,4	0,0	37,5	50,0	0,0	3,7	0,0
Ns/Nc	32,6	20,9	24,0	15,6	15,4	37,5	-	14,3	41,4	51,4
Base	600	146	52	65	13	10	8	7	162	137

SUGGERIDA

**Taula 27: Valoració de l'actuació de la Plataforma Salvem les Valls**

Valoració	Total	Territori i grandària municipal (habitants)				
		Més de 5.000	De 1.000 a 5.000			Menys de 1.000
		Olot	Les Preses	Vall d'en Bas	Altres municipis	
Molt positiva	12,8	16,7	16,7	9,4	5,5	7,4
Més aviat positiva	35,6	32,2	27,8	53,1	35,2	47,1
Més aviat negativa	14,1	16,4	16,7	3,1	13,3	7,4
Molt negativa	4,8	7,9	5,6	0,0	0,0	0,0
Ns/Nc	32,8	26,8	33,3	34,4	46,1	38,2
Base	600	335	41	53	111	60

SUGGERIDA

**Taula 28: Valoració de l'actuació de la Plataforma Salvem les Valls**

Valoració	Total	Simpatia								
		CiU	PSC	ERC	PP	ICV	Altres	Per tots	Per cap	Ns/Nc
Molt positiva	12,8	10,8	11,8	29,7	7,7	22,2	50,0	28,6	10,5	6,6
Més aviat positiva	35,6	39,9	33,3	42,2	23,1	66,7	12,5	42,9	38,9	25,5
Més aviat negativa	14,1	18,2	19,6	14,1	30,8	0,0	12,5	0,0	10,5	11,7
Molt negativa	4,8	10,8	7,8	1,6	7,7	0,0	0,0	14,3	0,6	2,9
Ns/Nc	32,8	20,3	27,5	12,5	30,8	11,1	25,0	14,3	39,5	53,3
Base	600	146	52	65	13	10	8	7	162	137

SUGGERIDA

**Taula 29: Valoració de l'actuació de l'ajuntament del seu municipi**

Valoració	Total	Territori i grandària municipal (habitants)				
		Més de 5.000	De 1.000 a 5.000			Menys de 1.000
		Olot	Les Preses	Vall d'en Bas	Altres municipis	
Molt positiva	9,3	13,0	16,7	3,2	4,7	0,0
Més aviat positiva	34,2	36,3	33,3	25,8	37,0	25,0
Més aviat negativa	10,0	11,5	5,6	16,1	2,4	13,2
Molt negativa	2,3	2,8	11,1	0,0	1,6	0,0
Ns/Nc	43,9	36,3	33,3	54,8	54,3	61,8
Base	600	335	41	53	111	60

**Taula 30: Valoració de l'actuació de l'ajuntament del seu municipi**

Valoració	Total	Simpatia								
		CiU	PSC	ERC	PP	ICV	Altres	Per tots	Per cap	Ns/Nc
Molt positiva	9,3	10,9	17,6	9,4	15,4	12,5	0,0	14,3	6,1	8,0
Més aviat positiva	34,2	44,9	37,3	37,5	38,5	0,0	14,3	42,9	28,8	30,4
Més aviat negativa	10,0	4,8	9,8	14,1	15,4	12,5	14,3	14,3	12,9	9,4
Molt negativa	2,3	0,7	2,0	4,7	0,0	37,5	28,6	0,0	0,6	1,4
Ns/Nc	43,9	38,8	33,3	34,4	30,8	37,5	42,9	28,6	51,5	50,7
Base	600	146	52	65	13	10	8	7	162	137

SUGGERIDA

### D. Impacte de la realització del Túnel Coll de Bracons

#### D.1. Aspectes positius

**Taula 31: En què considera que pot beneficiar la construcció del Túnel de Bracons?**

Beneficis	Total
Transports i comunicacions <sup>1</sup>	62,2
Accés i rapidesa <sup>2</sup>	11,2
Turisme	7,9
Indústria	5,7
Comerç	3,2
Empreses	3,0
Economia	2,4
Creació d'ocupació	1,7
Millora general	1,6
Expansió de la comarca	1,2
Altres	2,6
Res	7,7
Ns/Nc	6,4
Base	600

ESPONTÀNIA, MÚLTIPLE

- (1) Entre altres respostes s'ha mencionat la millora de les comunicacions especialment de les comarques d'Osona i Garrotxa.
- (2) Entre altres respostes s'ha mencionat la fluïdesa de trànsit.

**Taula 32: En què considera que pot beneficiar la construcció del Túnel de Bracons?**

Beneficis	Total	Edat (anys)				
		18-24	25-34	35-49	50-64	65 o més
Transports i comunicacions	62,2	60,6	71,3	56,2	60,0	64,4
Accés i rapidesa	11,2	12,9	7,9	9,9	13,1	13,0
Turisme	7,9	8,5	9,0	11,1	5,3	6,2
Indústria	5,7	2,9	4,0	7,8	5,4	6,1
Comerç	3,2	2,9	4,0	4,6	1,5	2,7
Empreses	3,0	7,1	2,0	5,2	2,3	0,0
Economia	2,4	2,9	2,0	1,3	3,8	2,1
Creació d'ocupació	1,7	-	1,0	3,9	0,8	1,4
Millora general	1,6	-	4,0	1,3	0,8	1,4
Expansió de la comarca	1,2	-	2,0	1,3	-	2,1
Altres	2,6	1,4	1,0	4,6	2,3	2,1
Res	7,7	4,3	5,0	9,8	10,7	6,2
Ns	6,0	5,7	2,0	5,9	6,9	8,2
Nc	0,5	-	1,0	-	0,8	0,7
Base	600	69	101	152	130	148

ESPONTÀNIA, MÚLTIPLE

**Taula 33: En què considera que pot beneficiar la construcció del Túnel de Bracons?**

Beneficis	Total	Simpatia								
		CiU	PSC	ERC	PP	ICV	Altres	Per tots	Per cap	Ns/Nc
Transports i comunicacions	62,2	66,2	64,7	57,8	71,4	33,3	62,5	57,1	65,4	56,5
Accés i rapidesa	11,2	15,0	11,8	10,9	7,1	-	25,0	14,3	10,5	7,2
Turisme	7,9	9,5	7,8	9,4	14,3	22,2	-	14,3	7,4	5,1
Indústria	5,7	7,4	2,0	10,9	-	11,1	-	14,3	6,1	2,2
Comerç	3,2	4,7	2,0	3,1	-	-	100	-	2,5	2,9
Empreses	3,0	2,7	-	7,8	-	-	-	-	3,1	2,2
Economia	2,4	2,7	6,0	3,1	7,1	-	-	14,3	1,9	-
Creació d'ocupació	1,7	0,7	6,0	-	-	-	-	-	2,5	1,4
Millora general	1,6	0,7	2,0	-	7,1	-	-	-	1,9	2,2
Expansió de la comarca	1,2	1,4	2,0	3,1	-	-	-	-	1,2	-
Altres	2,6	2,0	7,8	3,1	-	-	-	-	3,7	-
Res	7,7	5,4	-	9,4	7,1	50,0	-	-	7,4	10,9
Ns	6,0	2,0	3,9	1,6	-	11,1	12,5	-	4,9	14,5
Nc	0,5	-	-	-	7,1	-	-	-	0,6	0,7
Base	600	146	52	65	13	10	8	7	162	137

ESPONTÀNIA, MÚLTIPLE

### D.2. Aspectes negatius

**Taula 34: En què considera que pot perjudicar la construcció del Túnel de Bracons?**

Perjudicis	Total
Medi Ambient i natura <sup>1</sup>	53,9
Sector primari	4,5
Pèrdua tranquil·litat i qualitat de vida	3,1
Als pobles i a la zona de la vall	3,0
Turisme	2,9
Expropiacions	2,9
Creixement demogràfic	1,9
Augment circulació i accidents	1,6
Contaminació	1,3
Especulació urbanística	0,7
Altres	4,8
Res	21,0
Ns/Nc	8,9
Base	600

ESPONTÀNIA, MÚLTIPLE

(1) Entre altres respostes s'ha mencionat la destrucció del paisatge i de la natura.

**Taula 35: En què considera que pot perjudicar la construcció del Túnel de Bracons?**

Perjudicis	Total	Edat (anys)				
		18-24	25-34	35-49	50--64	65 o més
Medi Ambient i natura	53,9	70,4	70,0	57,2	51,5	33,3
Sector primari	4,5	1,4	2,0	3,9	6,2	6,8
Pèrdua tranquil·litat i qualitat de vida	3,1	1,4	4,0	6,5	1,5	0,7
Pobles i la zona de la Vall	3,0	4,2	2,0	3,9	3,8	2,0
Turisme	2,9	1,4	4,0	4,6	3,8	0,7
Conseqüències de les expropiacions	2,9	1,4	1,0	2,6	-	7,5
Creixement demogràfic	1,9	1,4	2,0	3,9	0,8	0,7
Augment de la circulació i d'accidents	1,6	1,4	-	2,6	2,3	0,7
Contaminació	1,3	-	2,0	2,0	1,5	-
Especulació urbanística	0,7	-	-	0,7	1,5	0,7
Altres	4,8	7,0	5,0	5,2	3,8	3,4
Res	21,0	12,7	14,9	17,6	22,9	31,5
Ns	7,9	7,1	2,0	6,6	7,7	13,7
Nc	0,7	-	-	-	1,5	1,4
Base	600	69	101	152	130	148

ESPONTÀNIA, MÚLTIPLE



**Taula 36: En què considera que pot perjudicar la construcció del Túnel de Bracons?**

Perjudicis	Total	Situació laboral					
		Estudiant	Empresari /autònom	Assalariat	Aturat	Jubilat	Feines llar
Medi Ambient i natura	53,9	72,4	58,6	67,4	50,0	34,3	39,0
Sector primari	4,5	-	2,1	2,9	16,7	8,3	2,4
Pèrdua tranquil·litat i qualitat de vida	3,1	-	4,2	4,2	16,7	0,6	2,5
Pobles i la zona de la Vall	3,0	6,9	4,2	2,5	-	2,2	2,5
Turisme	2,9	3,4	3,1	3,8	8,3	0,6	4,9
Conseqüències de les expropiacions	2,9	-	-	2,1	-	7,1	-
Creixement demogràfic	1,9	-	5,2	1,3	-	1,1	4,9
Augment de la circulació i d'accidents	1,6	3,4	1,0	2,1	-	1,7	-
Contaminació	1,3	-	4,2	0,4	8,3	-	-
Especulació urbanística	0,7	-	1,1	0,8	-	0,6	-
Altres	4,8	3,4	2,1	7,1	25,0	2,7	2,5
Res	21,0	13,8	19,8	13,0	8,3	32,6	29,3
Ns	8,2	6,9	5,2	5,8	-	10,47	22,5
Nc	0,7	-	-	0,4	-	1,1	2,4
Base	600	29	94	239	12	183	41

ESPONTÀNIA, MÚLTIPLE

**Taula 37: En què considera que pot perjudicar la construcció del Túnel de Bracons?**

Perjudicis	Total	Sector d'ocupació					
		Primari	Indústria	Construcció	Transports i comunicacions	Hoteleria i Turisme	Serveis
Medi Ambient i natura	53,9	41,2	50,5	40,6	62,5	50,0	64,5
Sector primari	4,5	17,6	6,8	-	-	-	2,3
Pèrdua tranquil·litat i qualitat de vida	3,1	-	4,1	-	-	-	4,1
Pobles i la zona de la Vall	3,0	-	3,2	3,1	12,5	10,5	2,3
Turisme	2,9	2,9	2,3	-	-	2,6	4,1
Conseqüències de les expropiacions	2,9	6,1	1,8	3,1	-	2,6	3,2
Creixement demogràfic	1,9	-	1,4	3,1	-	2,6	2,3
Augment de la circulació i d'accidents	1,6	-	0,9	-	12,5	5,1	2,3
Contaminació	1,3	3,0	0,9	-	-	-	1,8
Especulació urbanística	0,7	-	-	-	-	2,6	1,4
Altres	4,8	3,0	4,1	-	-	5,3	6,5
Res	21,0	21,2	22,3	43,8	28,6	18,4	14,4
Ns	8,2	5,9	8,2	6,3	-	13,2	6,9
Nc	0,7	-	0,9	-	-	-	0,5
Base	600	35	217	31	9	41	213

ESPONTÀNIA, MÚLTIPLE

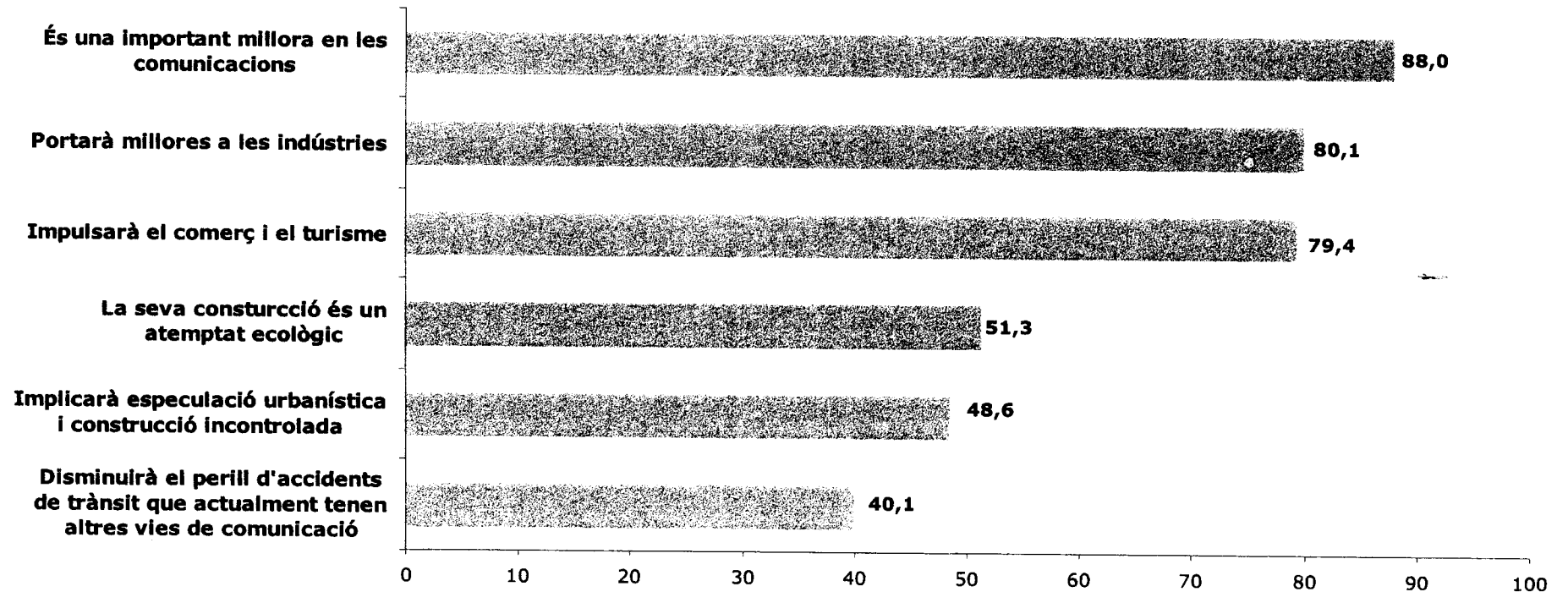
**Taula 38: En què considera que pot perjudicar la construcció del Túnel de Bracons?**

Perjudicis	Total	Simpatia								
		CiU	PSC	ERC	PP	ICV	Altres	Per tots	Per cap	Ns/Nc
Medi Ambient i natura	53,9	55,8	62,0	71,9	35,7	75,0	75,0	42,9	50,0	44,9
Sector primari	4,5	6,1	-	4,7	7,1	-	12,5	-	5,5	2,9
Pèrdua tranquil·litat i qualitat de vida	3,1	4,1	8,0	7,8	-	-	-	-	1,9	-
Pobles i la zona de la Vall	3,0	2,0	-	6,3	-	-	-	14,3	3,7	2,2
Turisme	2,9	2,0	6,0	6,3	-	11,1	12,5	-	1,9	2,2
Conseqüències de les expropiacions	2,9	3,4	2,0	1,6	-	-	-	14,3	1,9	3,6
Creixement demogràfic	1,9									
Augment de la circulació i d'accidents	1,6	1,4	-	3,1	-	-	-	14,3	1,9	0,7
Contaminació	1,3	-	2,0	1,6	7,1	-	-	-	1,9	0,7
Especulació urbanística	0,7	0,7	-	1,6	-	-	-	-	-	0,7
Altres	4,8	4,1	3,9	7,8	-	25,0	-	-	6,2	2,2
Res	21,0	21,6	17,6	10,9	35,7	-	25,0	-	21,0	27,5
Ns	8,2	2,7	9,8	1,6	7,1	-	-	14,3	9,2	15,3
Nc	0,7	-	-	1,6	-	-	-	-	1,2	0,7
Base	600	146	52	65	13	10	8	7	162	137

ESPONTÀNIA, MÚLTIPLE

### D.3. Aspectes suggerits

*Acord amb les següents frases referides a la construcció del Túnel a la comarca*

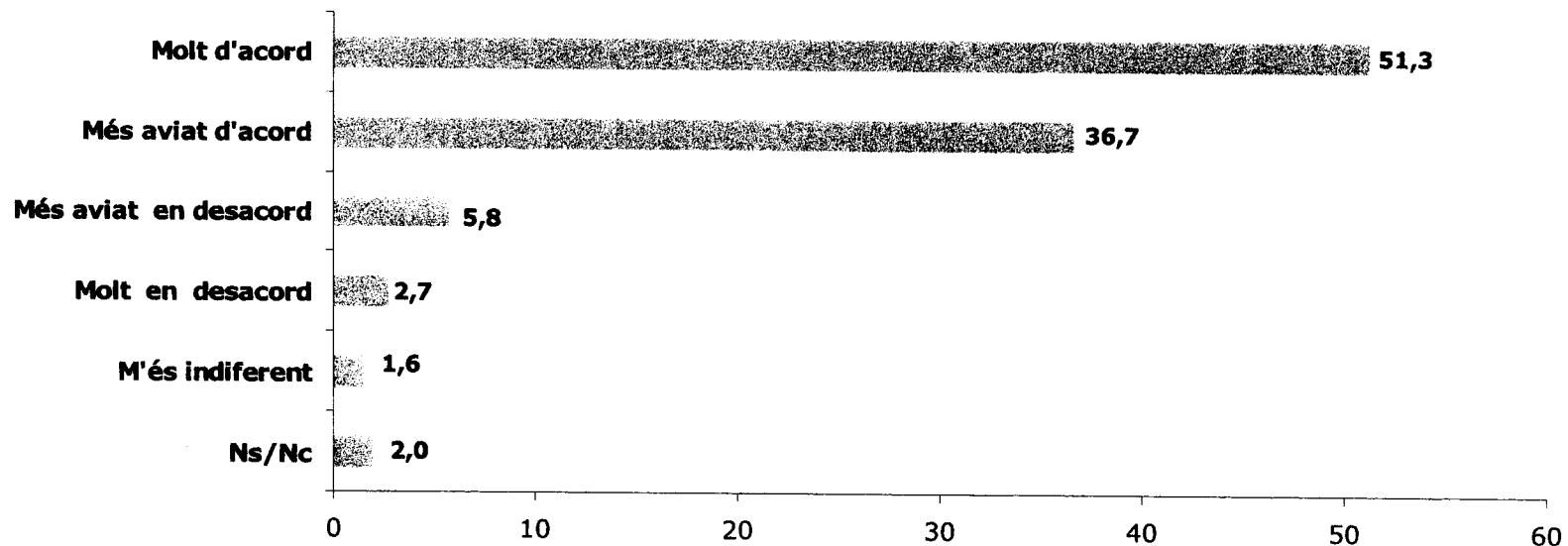


VALORS: % de molt d'acord + més aviat d'acord

SUGGERIDA

Base : 600

### És una important millora en les comunicacions



SUGGERIDA  
Base: 600

**Taula 39: Grau d'acord amb la frase "La construcció del Túnel a la comarca és una important millora en les comunicacions"**

Grau d'acord	Total	Edat (anys)				
		18-24	25-34	35-49	50-64	65 o més
Molt d'acord	51,3	37,1	51,0	52,6	46,6	61,6
Més aviat d'acord	36,7	54,3	37,0	32,9	40,5	28,8
Més aviat en desacord	5,8	7,1	6,0	8,6	4,6	2,1
Molt en desacord	2,7	1,4	5,0	2,0	4,6	0,7
M'és indiferent	1,6	-	-	2,6	2,3	2,1
Ns/Nc	2,0	-	1,0	1,3	1,5	4,8
Base	600	69	101	152	130	148

SUGGERIDA

**Taula 40: Grau d'acord amb la frase "La construcció del Túnel a la comarca és una important millora en les comunicacions"**

Grau d'acord	Total	Territori i grandària municipal (habitants)				
		Més de 5.000	De 1.000 a 5.000			Menys de 1.000
			Olot	Les Preses	Vall d'en Bas	
Molt d'acord	51,3	58,8	38,9	21,2	43,8	44,1
Més aviat d'acord	36,7	32,8	38,9	54,5	41,4	38,2
Més aviat en desacord	5,8	5,1	11,1	12,1	4,7	8,8
Molt en desacord	2,7	2,0	5,6	6,1	3,9	1,5
M'és indiferent	1,6	0,8	-	3,0	1,6	4,4
Ns/Nc	2,0	0,6	5,6	3,0	4,7	2,9
Base	600	335	41	53	111	60

SUGGERIDA

**Taula 41: Grau d'acord amb la frase "La construcció del Túnel a la comarca és una important millora en les comunicacions"**

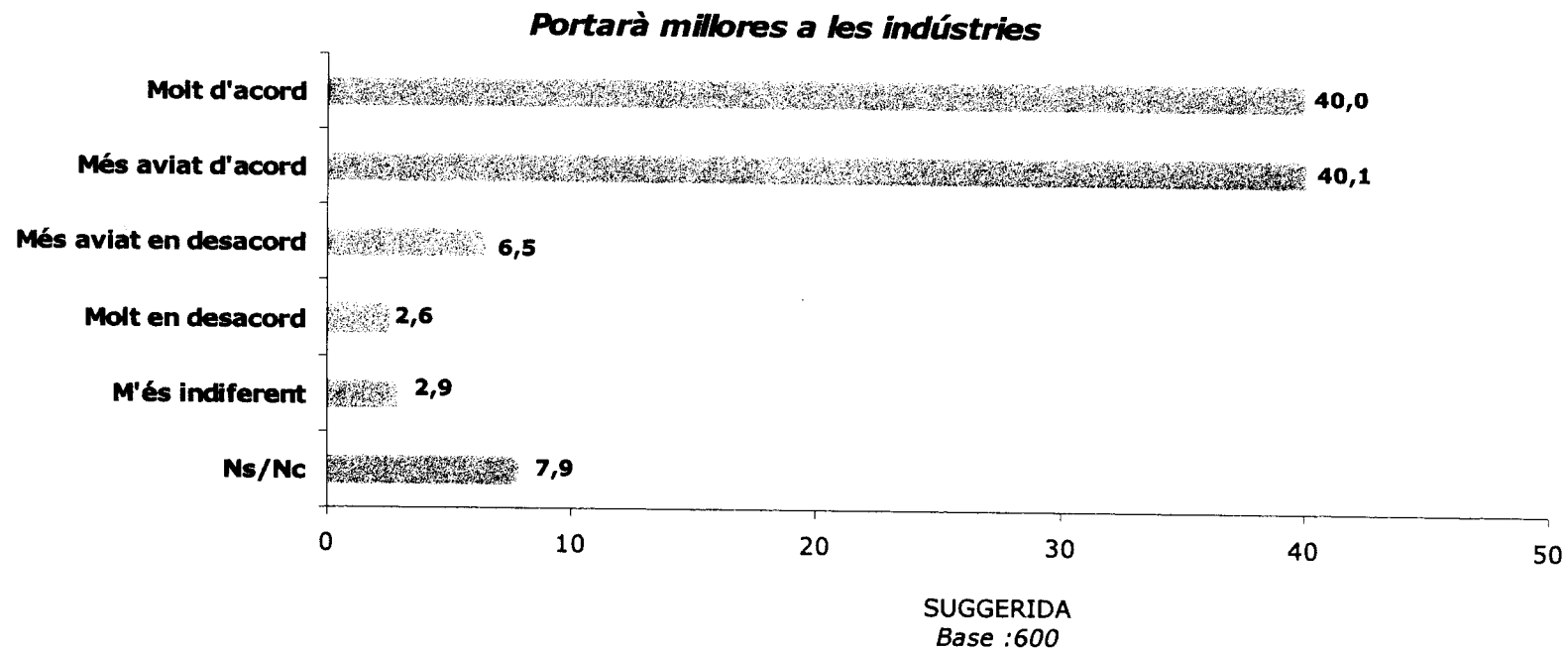
Grau d'acord	Total	Situació laboral					
		Estudiant	Empresari /autònom	Assalariat	Aturat	Jubilat	Feines llar
Molt d'acord	51,3	44,8	45,8	52,1	27,3	58,0	41,5
Més aviat d'acord	36,7	44,8	38,5	37,9	45,5	31,5	41,5
Més aviat en desacord	5,8	6,9	9,4	6,7	18,2	2,2	4,9
Molt en desacord	2,7	3,4	5,2	2,1	0,0	1,7	4,9
M'és indiferent	1,6	-	1,0	1,3	9,1	2,2	2,4
Ns/Nc	2,0	-	-	-	-	4,4	4,9
Base	600	29	94	239	12	183	41

SUGGERIDA

**Taula 42: Grau d'acord amb la frase "La construcció del Túnel a la comarca és una important millora en les comunicacions"**

Grau d'acord	Total	Simpatia								
		CiU	PSC	ERC	PP	ICV	Altres	Per tots	Per cap	Ns/Nc
Molt d'acord	51,3	61,2	58,0	50,8	85,7	25,0	28,6	57,1	43,6	46,7
Més aviat d'acord	36,7	32,7	32,0	31,7	7,1	12,5	57,1	42,9	44,8	38,7
Més aviat en desacord	5,8	3,4	10,0	7,9	7,1	50,0	14,3	0,0	4,3	4,4
Molt en desacord	2,7	1,4	0,0	6,3	0,0	12,5	0,0	0,0	4,3	1,5
M'és indiferent	1,6	0,7	-	3,2	-	-	-	-	1,8	2,9
Ns/Nc	2,0	0,7	-	-	-	-	-	-	1,2	5,8
Base	600	146	52	65	13	10	8	7	162	137

SUGGERIDA





**Taula 43: Grau d'acord amb la frase "La construcció del Túnel a la comarca portarà millores a les indústries"**

Grau d'acord	Total	Edat (anys)				
		18-24	25-34	35-49	50-64	65 o més
Molt d'acord	40,0	32,9	35,0	39,9	39,5	47,9
Més aviat d'acord	40,1	40,0	44,0	41,2	45,7	31,5
Més aviat en desacord	6,5	11,4	7,0	10,5	3,1	2,7
Molt en desacord	2,6	1,4	5,0	3,9	3,1	0,0
M'és indiferent	2,9	4,3	3,0	2,0	1,6	3,4
Ns/Nc	7,9	10,0	6,0	2,6	7,0	14,4
Base	600	69	101	152	130	148

SUGGERIDA

**Taula 44: Grau d'acord amb la frase "La construcció del Túnel a la comarca portarà millores a les indústries"**

Grau d'acord	Total	Territori i grandària municipal (habitants)				
		Més de 5.000	De 1.000 a 5.000			Menys de 1.000
		Olot	Les Preses	Vall d'en Bas	Altres municipis	
Molt d'acord	40,0	45,6	27,8	22,6	32,8	35,3
Més aviat d'acord	40,1	38,3	55,6	45,2	45,3	33,8
Més aviat en desacord	6,5	4,8	5,6	12,9	6,3	14,7
Molt en desacord	2,6	2,3	0,0	3,2	2,3	2,9
M'és indiferent	2,9	2,8	5,6	3,2	1,6	4,4
Ns/Nc	7,9	6,2	5,6	12,9	11,7	8,8
Base	600	335	41	53	111	60

SUGGERIDA

**Taula 45: Grau d'acord amb la frase "La construcció del Túnel a la comarca portarà millores a les indústries"**

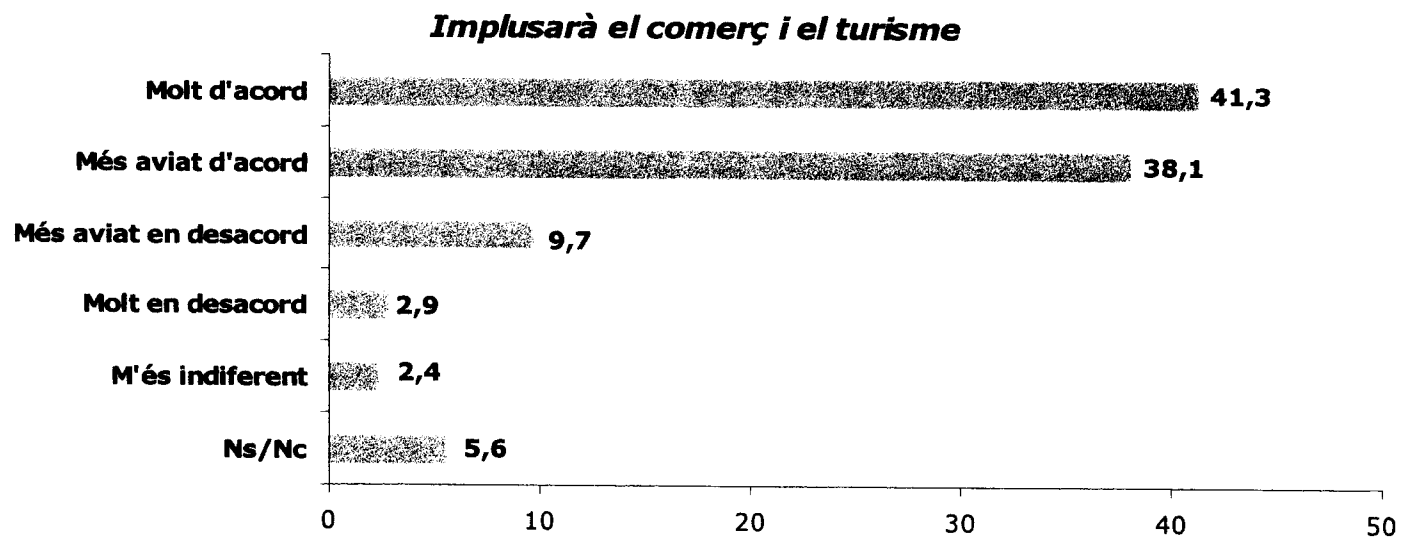
Grau d'acord	Total	Situació laboral					
		Estudiant	Empresari /autònom	Assalariat	Aturat	Jubilat	Feines llar
Molt d'acord	40,0	40,0	36,2	40,0	18,2	46,7	26,8
Més aviat d'acord	40,1	33,3	51,1	41,7	27,3	33,5	43,9
Més aviat en desacord	6,5	16,7	5,3	7,1	45,5	2,2	7,3
Molt en desacord	2,6	3,3	4,3	2,9	0,0	1,1	2,4
M'és indiferent	2,9	3,3	1,1	2,5	-	2,7	9,8
Ns/Nc	7,9	3,3	2,1	5,8	9,1	13,7	9,8
Base	600	29	94	239	12	183	41

SUGGERIDA

**Taula 46: Grau d'acord amb la frase "La construcció del Túnel a la comarca portarà millores a les indústries"**

Grau d'acord	Total	Simpatia								
		CiU	PSC	ERC	PP	ICV	Altres	Per tots	Per cap	Ns/Nc
Molt d'acord	40,0	50,0	44,0	46,9	71,4	11,1	37,5	42,9	28,4	37,0
Més aviat d'acord	40,1	37,8	36,0	39,1	21,4	44,4	50,0	57,1	49,4	33,3
Més aviat en desacord	6,5	4,7	8,0	10,9	7,1	22,2	12,5	0,0	3,7	8,0
Molt en desacord	2,6	2,7	2,0	1,6	0,0	11,1	0,0	0,0	4,3	1,4
M'és indiferent	2,9	1,4	2,0	1,6	-	-	-	-	4,9	3,6
Ns/Nc	7,9	3,4	8,0	-	-	11,1	-	-	9,3	16,7
Base	600	146	52	65	13	10	8	7	162	137

SUGGERIDA



SUGGERIDA  
Base :600

**Taula 47: Grau d'acord amb la frase "La construcció del Túnel a la comarca impulsarà el comerç i el turisme"**

Grau d'acord	Total	Edat (anys)				
		18-24	25-34	35-49	50-64	65 o més
Molt d'acord	41,3	30,0	41,6	45,8	37,7	45,2
Més aviat d'acord	38,1	47,1	38,6	33,3	43,1	33,6
Més aviat en desacord	9,7	14,3	8,9	12,4	8,5	6,2
Molt en desacord	2,9	2,9	5,0	3,3	3,8	0,0
M'és indiferent	2,4	1,4	3,0	1,3	1,5	4,8
Ns/Nc	5,6	4,3	3,0	3,9	5,4	10,3
Base	600	69	101	152	130	148

SUGGERIDA

**Taula 48: Grau d'acord amb la frase "La construcció del Túnel a la comarca impulsarà el comerç i el turisme"**

Grau d'acord	Total	Territori i grandària municipal (habitants)				
		Més de 5.000	De 1.000 a 5.000			Menys de 1.000
			Olot	Les Preses	Vall d'en Bas	
Molt d'acord	41,3	45,8	33,3	24,2	35,9	39,7
Més aviat d'acord	38,1	37,0	44,4	48,5	40,6	30,9
Més aviat en desacord	9,7	9,6	5,6	15,2	6,3	14,7
Molt en desacord	2,9	1,7	5,6	0,0	5,5	4,4
M'és indiferent	2,4	2,3	-	3,0	3,9	1,5
Ns/Nc	5,6	3,7	11,1	9,1	7,8	8,8
Base	600	335	41	53	111	60

SUGGERIDA

**Taula 49: Grau d'acord amb la frase "La construcció del Túnel a la comarca impulsarà el comerç i el turisme"**

Grau d'acord	Total	Situació laboral					
		Estudiant	Empresari /autònom	Assalariat	Aturat	Jubilat	Feines llar
Molt d'acord	41,3	33,3	41,7	43,1	33,3	43,1	31,7
Més aviat d'acord	38,1	33,3	37,5	38,5	25,0	37,6	46,3
Més aviat en desacord	9,7	30,0	9,4	9,6	33,3	6,6	4,9
Molt en desacord	2,9	0,0	7,3	2,9	8,3	0,6	2,4
M'és indiferent	2,4	-	1,0	1,7	-	3,9	4,9
Ns/Nc	5,6	3,3	3,1	4,2	-	8,3	9,8
Base	600	29	94	239	12	183	41

SUGGERIDA

**Taula 50: Grau d'acord amb la frase "La construcció del Túnel a la comarca impulsarà el comerç i el turisme"**

Grau d'acord	Total	Sector d'ocupació					
		Primari	Indústria	Construcció	Transports i comunicacions	Hoteleria i Turisme	Serveis
Molt d'acord	41,3	24,2	44,3	34,4	85,7	38,5	43,1
Més aviat d'acord	38,1	60,6	34,2	53,1	14,3	30,8	38,1
Més aviat en desacord	9,7	3,0	10,0	9,4	0,0	15,4	9,6
Molt en desacord	2,9	0,0	2,3	0,0	0,0	12,8	3,2
M'és indiferent	2,4	3,0	2,3	3,1	-	-	2,3
Ns/Nc	5,6	9,1	6,8	-	-	2,6	3,7
Base	600	35	217	31	9	41	213

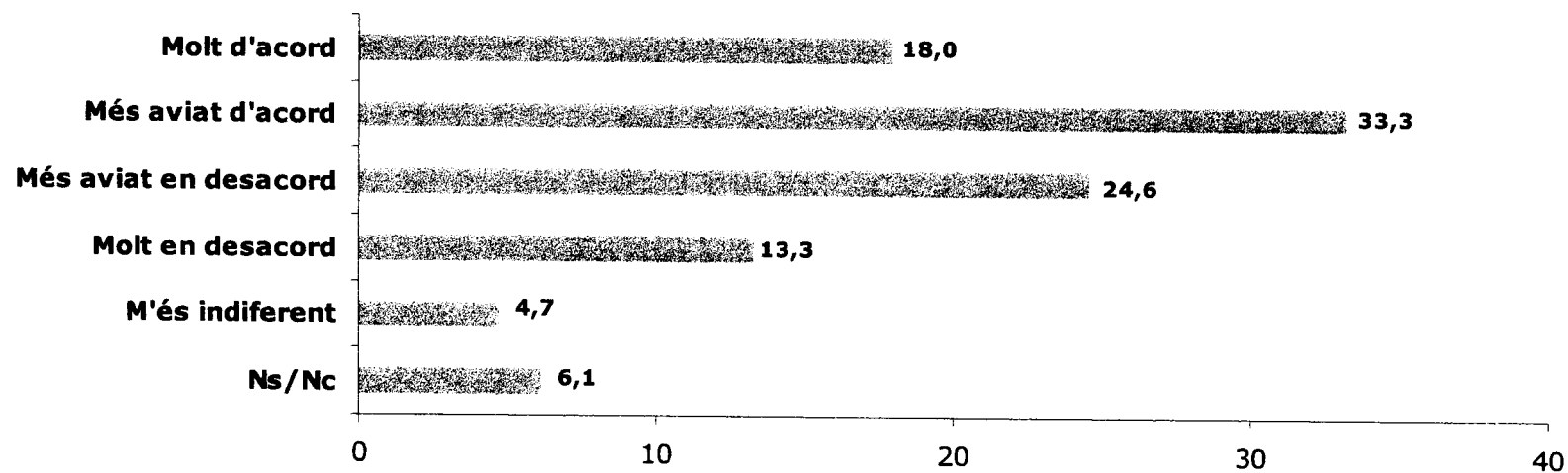
SUGGERIDA

**Taula 51: Grau d'acord amb la frase "La construcció del Túnel a la comarca impulsarà el comerç i el turisme"**

Grau d'acord	Total	Simpatia								
		CiU	PSC	ERC	PP	ICV	Altres	Per tots	Per cap	Ns/Nc
Molt d'acord	41,3	57,8	41,2	44,4	53,8	12,5	25,0	57,1	28,4	38,4
Més aviat d'acord	38,1	30,6	37,3	31,7	30,8	12,5	37,5	42,9	49,4	38,4
Més aviat en desacord	9,7	8,8	5,9	20,6	7,7	12,5	12,5	0,0	8,6	8,0
Molt en desacord	2,9	1,4	2,0	1,6	0,0	25,0	0,0	0,0	3,7	3,6
M'és indiferent	2,4	-	5,9	1,6	-	12,5	12,5	-	3,7	2,2
Ns/Nc	5,6	1,4	7,8	-	7,7	25,0	12,5	-	6,2	9,4
Base	600	146	52	65	13	10	8	7	162	137

SUGGERIDA

### La seva construcció és un atemptat ecològic



SUGGERIDA  
Base :600

**Taula 52: Grau d'acord amb la frase "La construcció del Túnel a la comarca és un atemptat ecològic"**

Grau d'acord	Total	Sector d'ocupació					
		Primari	Indústria	Construcció	Transports i comunicacions	Hoteleria i Turisme	Serveis
Molt d'acord	18,0	12,1	16,8	3,1	37,5	16,2	23,4
Més aviat d'acord	33,3	39,4	30,9	28,1	25,0	35,1	33,5
Més aviat en desacord	24,6	36,4	22,3	37,5	12,5	21,6	25,2
Molt en desacord	13,3	3,0	15,9	12,5	25,0	13,5	11,5
M'és indiferent	4,7	3,0	5,9	6,3	-	10,8	3,2
Ns/Nc	6,1	6,1	8,2	12,5	-	2,7	3,2
Base	600	35	217	31	9	41	213

SUGGERIDA

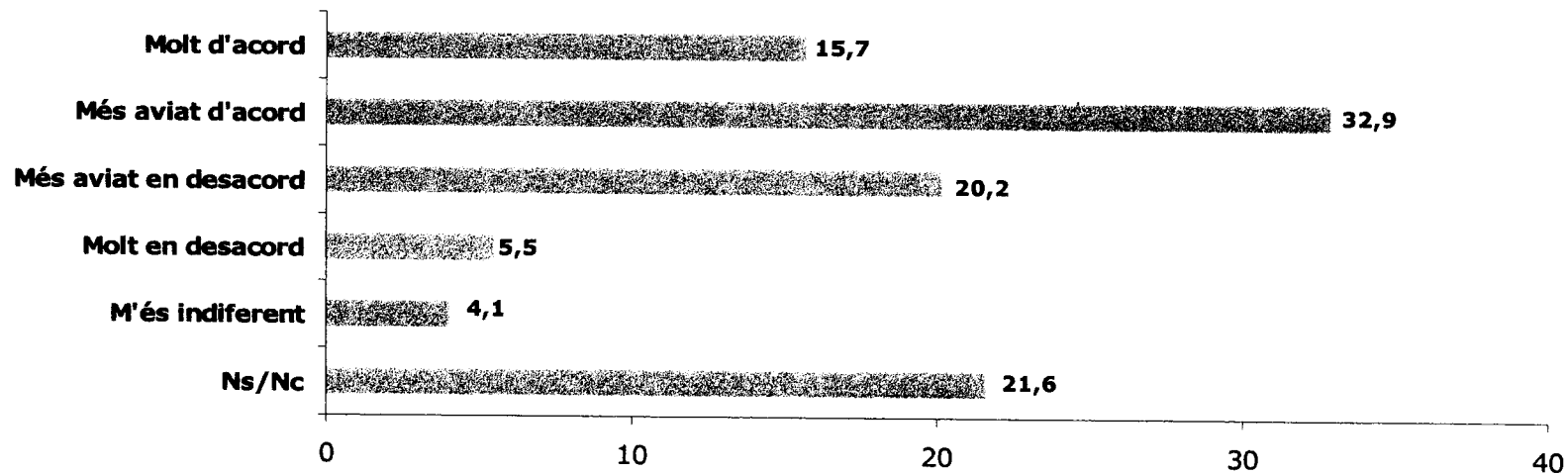
**Taula 53: Grau d'acord amb la frase "La construcció del Túnel a la comarca és un atemptat ecològic"**

Grau d'acord	Total	Simpatia								
		CiU	PSC	ERC	PP	ICV	Altres	Per tots	Per cap	Ns/Nc
Molt d'acord	18,0	12,2	25,5	35,9	14,3	62,5	50,0	14,3	16,0	10,9
Més aviat d'acord	33,3	34,0	27,5	26,6	57,1	37,5	25,0	42,9	33,1	35,8
Més aviat en desacord	24,6	26,5	27,5	15,6	7,1	0,0	12,5	42,9	29,4	23,4
Molt en desacord	13,3	20,4	13,7	14,1	21,4	0,0	0,0	0,0	9,2	11,7
M'és indiferent	4,7	5,4	2,0	4,7	-	-	-	-	6,1	4,4
Ns/Nc	6,1	1,4	3,9	3,1	-	-	12,5	-	6,1	13,9
Base	600	146	52	65	13	10	8	7	162	137

SUGGERIDA



### Implicarà especulació urbanística i construcció incontrolada



SUGGERIDA  
Base :600

**Taula 54: Grau d'acord amb la frase "La construcció del Túnel a la comarca implicarà especulació urbanística i construcció incontrolada"**

Grau d'acord	Total	Situació laboral					
		Estudiant	Empresari /autònom	Assalariat	Aturat	Jubilat	Feines llar
Molt d'acord	15,7	20,7	22,1	17,9	36,4	8,9	7,5
Més aviat d'acord	32,9	17,2	41,1	38,3	18,2	25,0	30,0
Més aviat en desacord	20,2	34,5	21,1	17,5	36,4	22,8	12,5
Molt en desacord	5,5	3,4	5,3	5,8	0,0	5,0	7,5
M'és indiferent	4,1	10,3	-	3,3	-	5,6	7,5
Ns/Nc	21,6	13,8	10,5	17,1	9,1	32,8	35,0
Base	600	29	94	239	12	183	41

SUGGERIDA

**Taula 55: Grau d'acord amb la frase "La construcció del Túnel a la comarca implicarà especulació urbanística i construcció incontrolada"**

Grau d'acord	Total	Sector d'ocupació					
		Primari	Indústria	Construcció	Transports i comunicacions	Hoteleria i Turisme	Serveis
Molt d'acord	15,7	8,8	12,8	9,4	14,3	29,7	19,4
Més aviat d'acord	32,9	38,2	28,3	18,1	42,9	35,1	39,6
Més aviat en desacord	20,2	17,6	21,9	34,4	28,6	18,9	18,4
Molt en desacord	5,5	5,9	6,4	3,1	14,3	5,4	4,6
M'és indiferent	4,1	2,9	4,6	6,3	-	-	3,7
Ns/Nc	21,6	26,5	26,0	28,1	-	10,8	14,3
Base	600	35	217	31	9	41	213


SUGGERIDA

**Taula 56: Grau d'acord amb la frase "La construcció del Túnel a la comarca implicarà especulació urbanística i construcció incontrolada"**

Grau d'acord	Total	Simpatia								
		CiU	PSC	ERC	PP	ICV	Altres	Per tots	Per cap	Ns/Nc
Molt d'acord	15,7	13,5	23,5	28,1	0,0	37,5	12,5	0,0	14,7	11,6
Més aviat d'acord	32,9	35,1	23,5	35,9	53,8	37,5	37,5	50,0	33,1	29,0
Més aviat en desacord	20,2	23,6	29,4	20,3	23,1	0,0	12,5	0,0	16,6	19,6
Molt en desacord	5,5	8,1	2,0	3,1	7,7	12,5	0,0	33,3	3,1	6,5
M'és indiferent	4,1	4,1	5,9	4,7	7,7	-	-	-	3,7	4,3
Ns/Nc	21,6	15,5	15,7	7,8	7,7	12,5	37,5	16,7	28,8	29,0
Base	600	146	52	65	13	10	8	7	162	137

SUGGERIDA

### *Disminuirà el perill d'accidents de trànsit que actualment tenen altres vies de comunicació*



**Taula 57: Grau d'acord amb la frase "La construcció del Túnel a la comarca disminuirà el perill d'accidents de trànsit que actualment tenen altres vies de comunicació"**

Grau d'acord	Total	Edat (anys)				
		18-24	25-34	35-49	50-64	65 o més
Molt d'acord	15,5	8,6	9,9	15,1	19,7	19,2
Més aviat d'acord	24,6	17,1	23,8	22,4	25,8	30,1
Més aviat en desacord	26,0	37,1	33,7	28,3	22,0	16,4
Molt en desacord	12,9	20,0	17,8	13,2	12,1	6,8
M'és indiferent	3,2	7,1	1,0	3,3	3,0	2,1
Ns/Nc	17,9	10,0	13,9	17,8	17,4	25,3
Base	600	69	101	152	130	148

SUGGERIDA

**Taula 58: Grau d'acord amb la frase "La construcció del Túnel a la comarca disminuirà el perill d'accidents de trànsit que actualment tenen altres vies de comunicació"**

Grau d'acord	Total	Situació laboral					
		Estudiant	Empresari /autònom	Assalariat	Aturat	Jubilat	Feines llar
Molt d'acord	15,5	10,7	15,8	13,9	8,3	18,2	17,1
Més aviat d'acord	24,6	10,7	23,2	23,1	25,0	30,9	19,5
Més aviat en desacord	26,0	50,0	29,5	26,5	41,7	18,8	22,0
Molt en desacord	12,9	14,3	16,8	15,5	25,0	7,2	9,8
M'és indiferent	3,2	14,3	4,2	1,3	-	3,3	4,9
Ns/Nc	17,9	-	10,5	19,7	-	21,5	26,8
Base	600	29	94	239	12	183	41

SUGGERIDA

**Taula 59: Grau d'acord amb la frase "La construcció del Túnel a la comarca disminuirà el perill d'accidents de trànsit que actualment tenen altres vies de comunicació"**

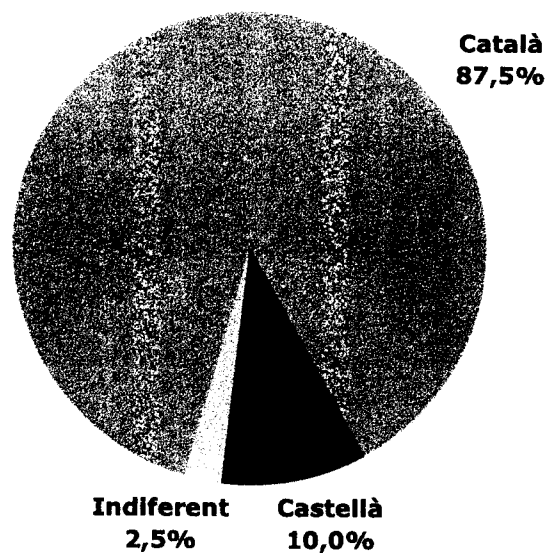
Grau d'acord	Total	Simpatia								
		CiU	PSC	ERC	PP	ICV	Altres	Per tots	Per cap	Ns/Nc
Molt d'acord	15,5	26,2	15,7	14,1	30,8	22,2	0,0	28,6	9,8	10,1
Més aviat d'acord	24,6	25,5	27,5	15,6	46,2	0,0	12,5	28,6	23,2	27,3
Més aviat en desacord	26,0	27,5	17,6	40,6	7,7	22,2	50,0	0,0	24,4	25,2
Molt en desacord	12,9	8,7	13,7	15,6	7,7	44,4	12,5	0,0	17,7	9,4
M'és indiferent	3,2	2,7	3,9	1,6	-	-	12,5	-	2,4	4,3
Ns/Nc	17,9	9,4	21,6	12,5	7,7	11,1	12,5	42,9	22,6	23,7
Base	600	146	52	65	13	10	8	7	162	137

SUGGERIDA

***III. Annex***

**III.1. Idioma**

**Idioma de l'entrevista**



Base: 600



**III.2. Situació laboral****Taula 60: Actualment vostè és...?**

<b>Situació laboral</b>	<b>Total</b>
Assalariat	39,9
Jubilat / pensionista	30,2
Autònom / empresari/ treballa per compte propi	15,9
Responsable de les feines de la llar / no treballa	6,7
Estudiant	4,9
Aturat	2,0
Nc	0,4
Base	600

III.3. Sector

**Taula 61: Em podria dir en quin sector treballa o ha treballat, principalment?**

Sector	Total
Serveis	36,2
Serveis	20,1
Comerç	10,2
Administració pública	5,9
Indústria	36,7
Indústria tèxtil	15,6
Altres indústries	13,2
Indústria alimentària	7,9
Hosteleria i turisme	6,4
Altres sectors, hosteleria i turístic	6,2
Turisme rural	0,2
Sector primari (agricultura, ramadaria)	5,6
Construcció	5,3
Transports mercaderies i viatgers	1,2
No he treballat mai	7,2
Ns/Nc	1,5
Base	600

ESPONTÀNIA

**III.4. Simpatia**

**Taula 62: Independentment del seu vot  
em podria dir per quin partit o coalició  
sent més simpatia?**

<b>Partit o coalició</b>	<b>Total</b>
CIU	24,6
ERC	10,7
PSC	8,4
PP	2,3
ICV	1,4
Els Verds	0,6
EUiA	0,4
Per cap	27,1
Per tots en general	1,2
Altres	0,4
Ns/Nc	23,0
Base	600

ESPONTÀNIA