

ÍNDIX DE LA SATISFACCIÓ POLÍTICA A CATALUNYA

ISP NÚM. 9

novembre 2007

REO núm 401

Registre d'Estudis d'Opinió de la Generalitat de Catalunya

ÍNDIX DE LA SATISFACCIÓ POLÍTICA A CATALUNYA

ISP NÚM. 9

novembre 2007

Continguts

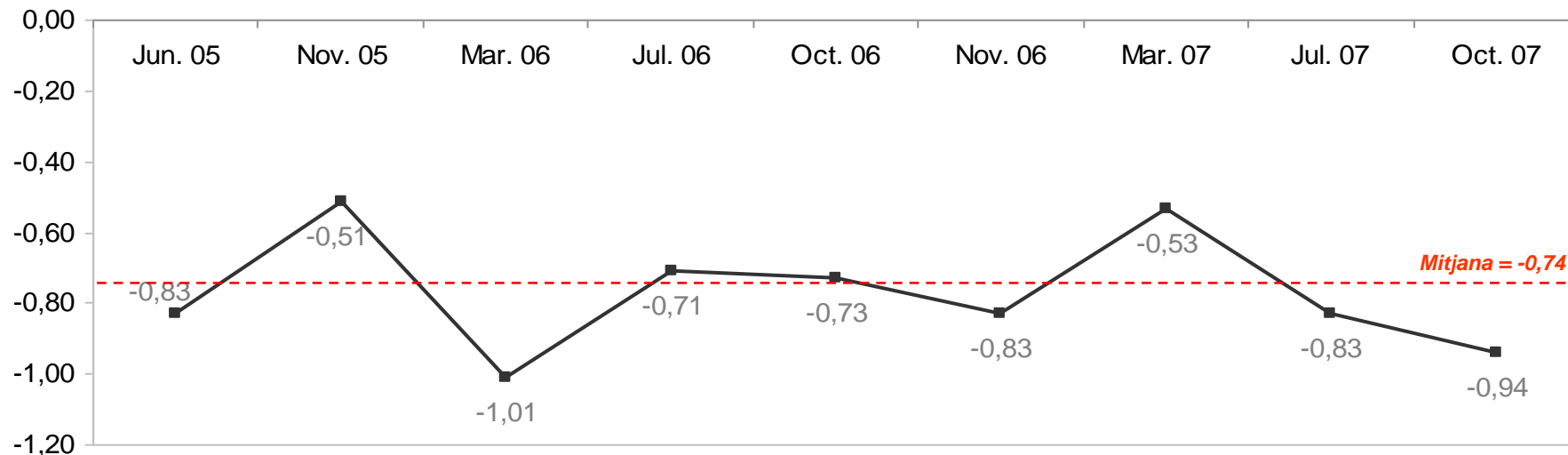
1. Introducció	4
2. Evolució de l'Índex de Satisfacció Política	
2.1. Evolució de l'ISP en escala de -10 a 10	5
2.2. Evolució de l'ISP en percentatges	6
2.3. Evolució del subíndex de Satisfacció Política Conjuntural (ISPC)	7
2.4. Evolució del subíndex de Satisfacció Política Estructural (ISPE)	8
3. Tipologia de la satisfacció política estructural i conjuntural	9
4. Perfil participatiu dels enquestats en el marc d'unes eleccions generals	12
5. Nota metodològica	15

1. Introducció

El present estudi detalla l'evolució de l'Índex de Satisfacció Política (ISP) corresponent al tercer trimestre de l'any 2007, utilitzant per al seu càlcul els resultats del *Baròmetre d'Opinió Política* que va dur terme el Centre d'Estudis d'Opinió durant el mes de setembre de 2007. La present onada de resultats correspon a la novena entrega de l'ISP i dels subíndexs conjuntural (ISPC) i estructural (ISPE).

2. Evolució de l'Índex de Satisfacció Política (ISP)

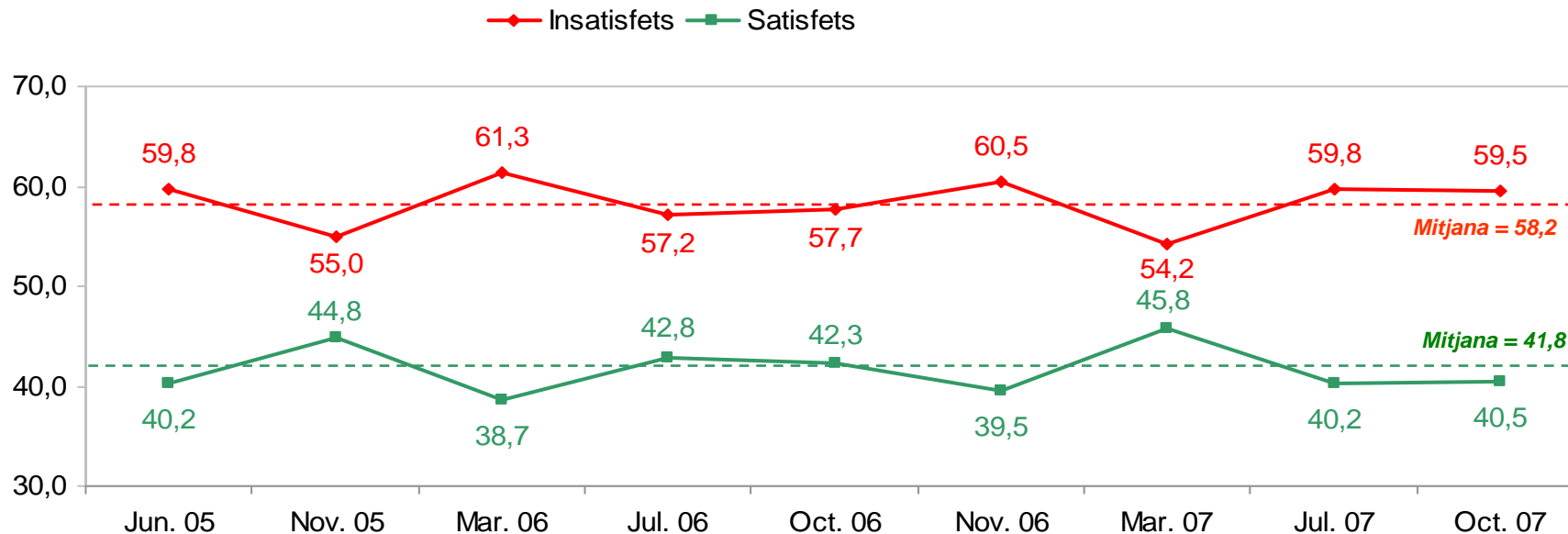
2.1. Evolució de l'ISP en escala de -10 a 10



L'actual Índex de Satisfacció Política se situa en el -0,94. Es tracta d'un dels nivells més baixos d'ençà que s'inicià l'anàlisi de l'ISP el juny del 2005. De fet, l'ISP de novembre de 2007 ens mostra un nivell d'insatisfacció elevat només superat en el mes de març de 2006.

Aquesta mitjana de -0,94 s'ubica clarament per sota (-0,2) del nivell de satisfacció promig de la sèrie, que és del -0,74.

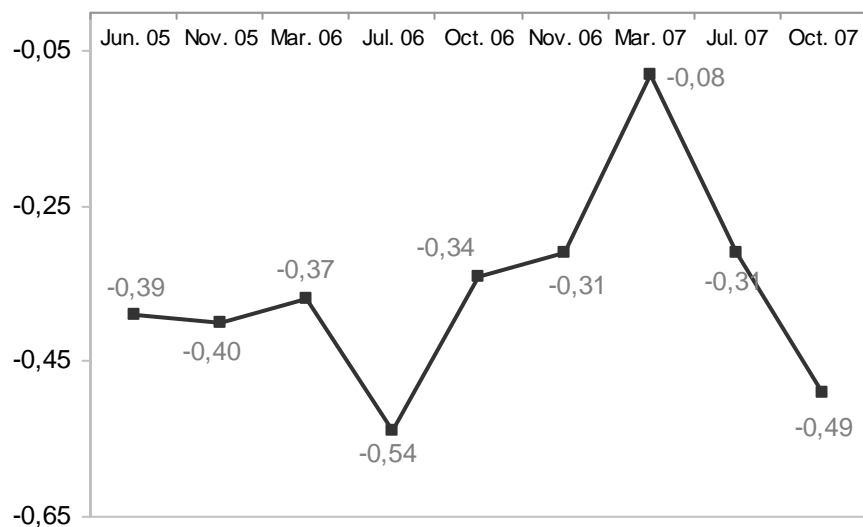
2.2. Evolució de l'ISP en percentatge



El gràfic mostra l'evolució del percentatge de catalans políticament satisfets –els que obtenen valors positius de l'índex– i els insatisfets –els que obtenen un índex amb valors negatius. El percentatge d'insatisfacció política s'ha mantingut força estable en els darrers mesos (el 59,5% a l'octubre de 2007 respecte el 59,8% al març d'aquest mateix any).

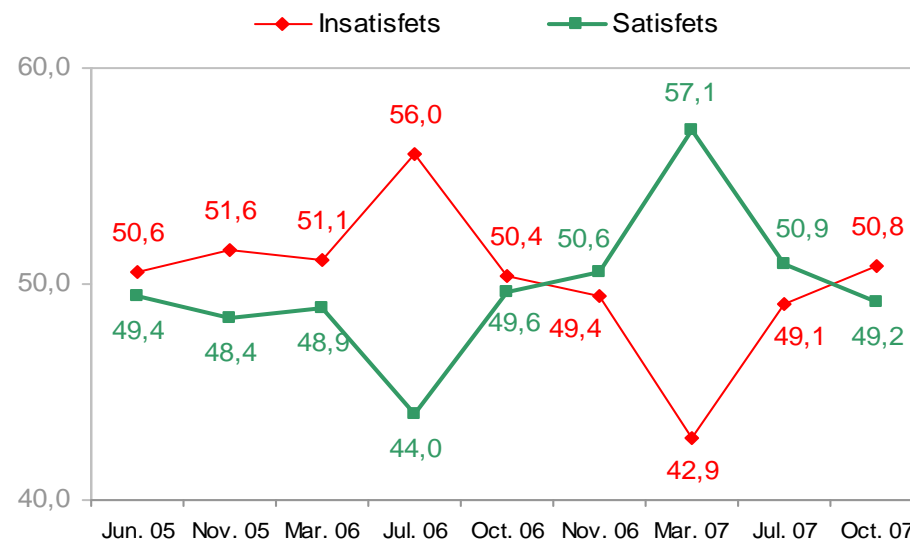
2.3. Evolució del subíndex de Satisfacció Política Conjuntural (ISPC)

Evolució de l'ISPC en escala de -5 a 5



Amb un valor de -0,49, l'ISPC del mes d'octubre de 2007 assolix el segon nivell més baix de tota la sèrie de l'índex, consolidant el descens en la satisfacció conjuntural de la ciutadania iniciada el primer trimestre d'aquest any.

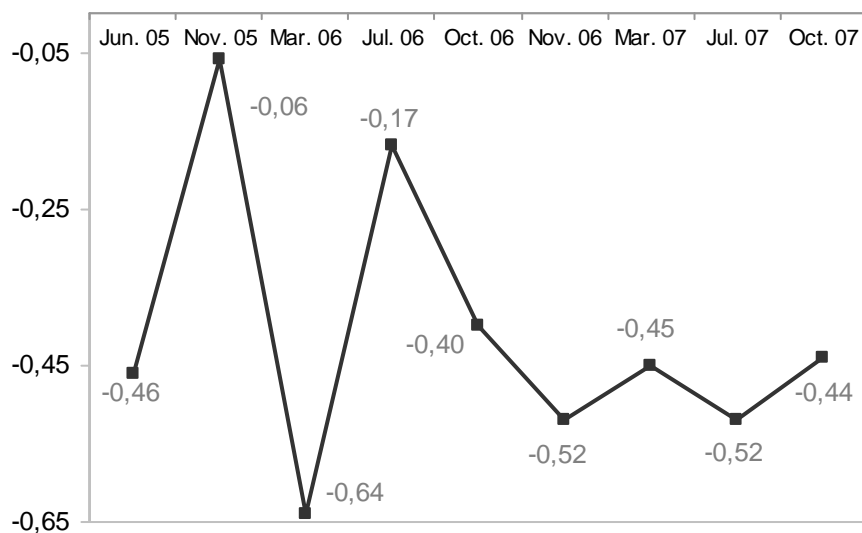
Evolució de la satisfacció conjuntural en percentatge



Els satisfets conjunturals (49,2%) han passat a ser menys nombrosos que els insatisfets (50,8%), per una diferència d'1,6 punts. Per segona vegada al llarg de la sèrie, s'han invertit els percentatges de satisfets i insatisfets.

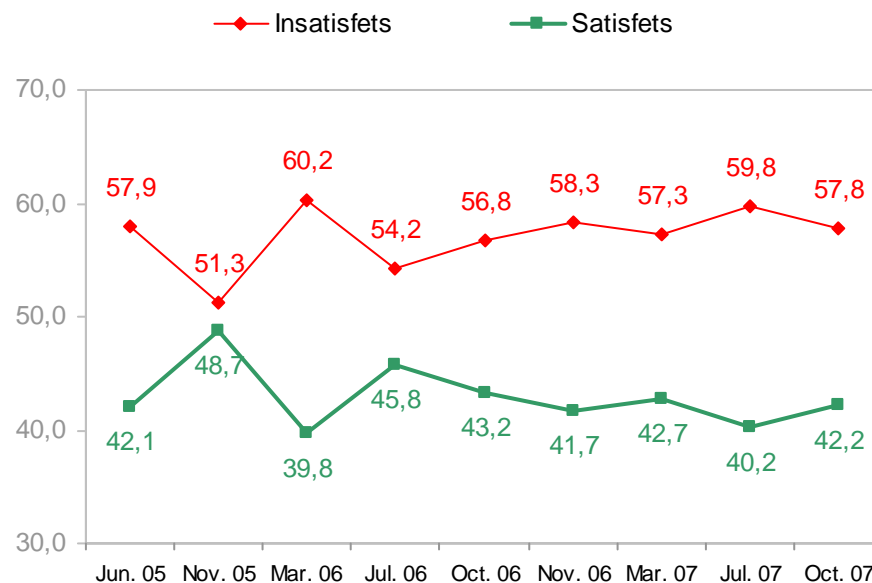
2.4. Evolució del subíndex de Satisfacció Política Estructural (ISPE)

Evolució de l'ISPE en escala de -6 a 6



Comparant tota la sèrie de l'ISPE, s'observa com la component estructural de l'índex s'ha estabilitzat durant les darreres tres onades entre el -0,40 i el -0,50. En l'últim trimestre, l'ISPE passa del -0,52 al -0,44.

Evolució de la satisfacció estructural en percentatge



Malgrat l'increment observat en la insatisfacció conjuntural, l'element estructural (ISPE) mostra, en canvi, un repunt de la satisfacció política dels catalans (del 40,2% al 42,2%).

3. Tipologia de la satisfacció política estructural i conjuntural

La tipologia de la satisfacció ciutadana que es descriu a continuació s'ha elaborat a partir del creuament de les dues variables de la satisfacció política, la conjuntural i l'estructural. Com a resultat, es poden definir quatre perfils diferenciats d'individus. Els **integrats satisfets** són els que es troben satisfets estructuralment i, per tant, integrats en el sistema polític i, a més, es mostren satisfets amb la conjuntura política. Els **integrats insatisfets** són els que es troben satisfets estructuralment, però se senten insatisfets o crítics amb la situació política actual. El grup dels **desvinculats satisfets** són els que tot i mostrar-se insatisfets estructuralment, se senten satisfets amb la situació política actual. L'últim grup és el dels que es troben insatisfets tant estructuralment com conjuntural, els **desvinculats insatisfets**.

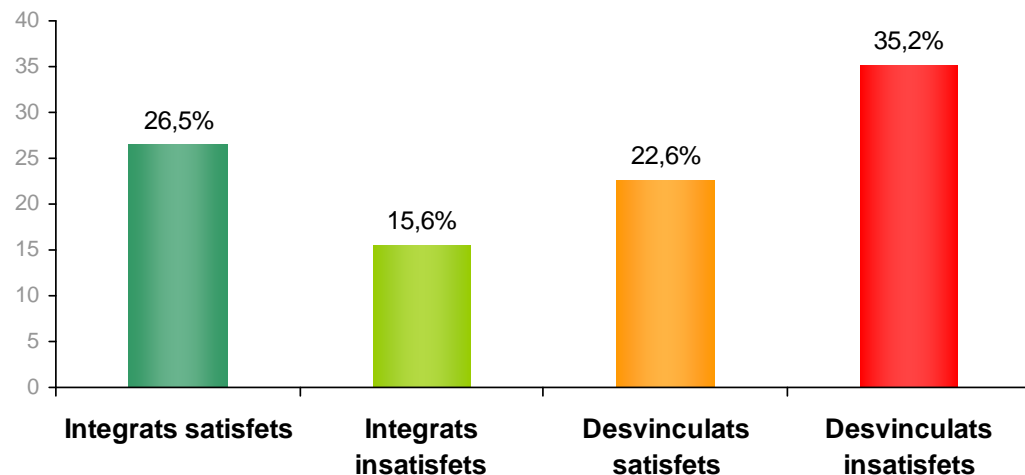
		Conjuntura	
		Satisfets	Insatisfets
Estructura	Satisfets	INTEGRATS SATISFETS	INTEGRATS INSATISFETS
	Insatisfets	DESVINCULATS SATISFETS	DESVINCULATS INSATISFETS

- Integrats satisfets:*** Satisfets estructurals i conjunturals.
- Integrats insatisfets:*** Satisfets estructurals i insatisfets conjunturals.
- Desvinculats satisfets:*** Insatisfets estructurals i satisfets conjunturals.
- Desvinculats insatisfets:*** Insatisfets estructurals i conjunturals.

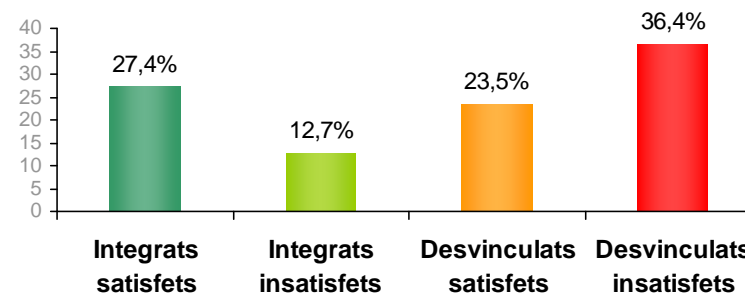
El gràfic mostra una certa estabilitat respecte al passat mes de juliol. En ambdós casos, la diferència entre els grups diametralment oposats, és a dir, entre els desvinculats insatisfets (35,2%) i els integrats satisfets (26,5%) es manté molt elevada, al voltant d'uns 9 punts a favor dels desvinculats insatisfets.

Pel que fa a les posicions intermèdies, el percentatge de desvinculats satisfets experimenta un lleuger descens, passant del 23,5% al 22,6%. Per últim, el grup dels integrats insatisfets s'ha vist incrementat en quasi bé 3 punts, del 12,7% al 15,6%.

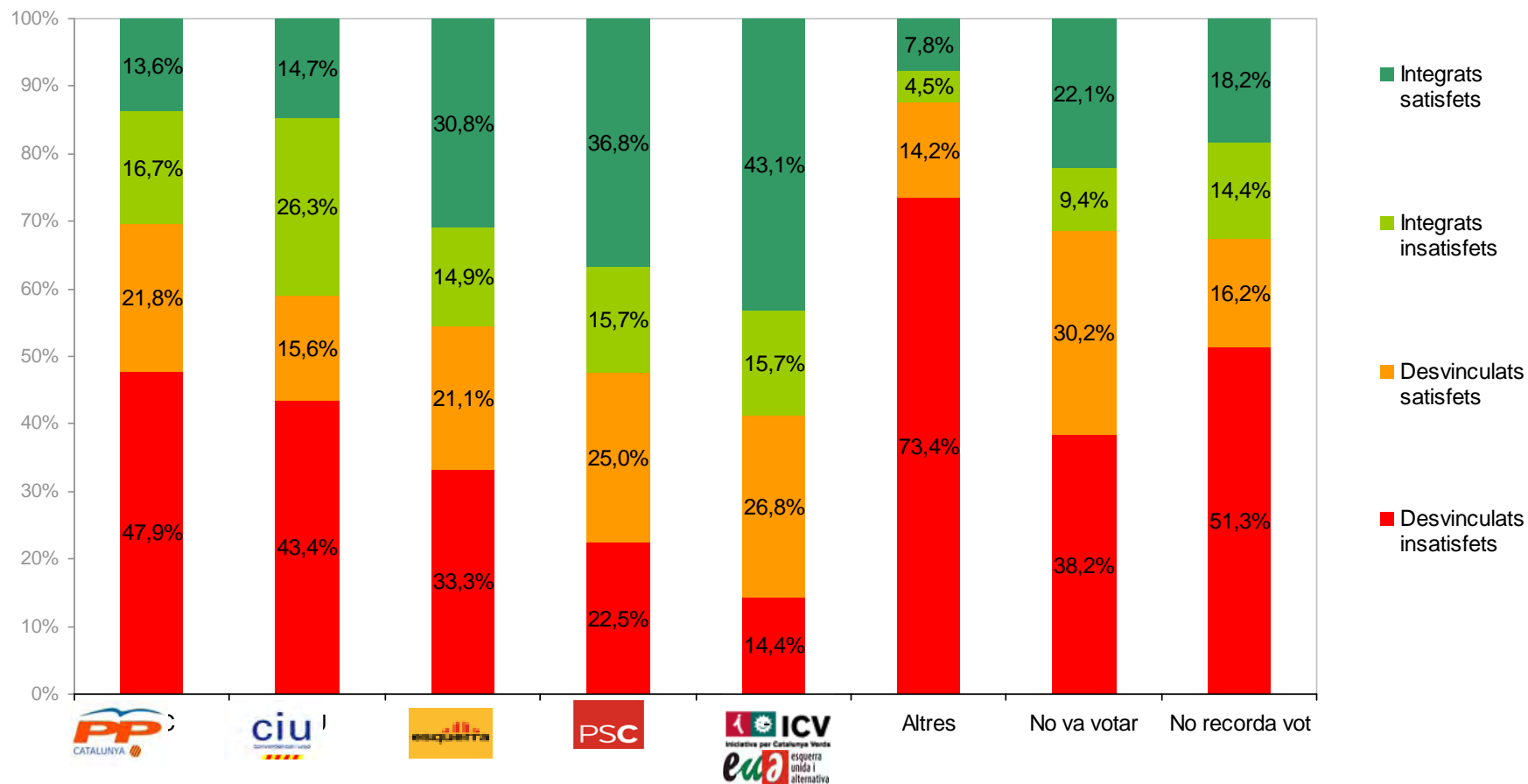
Perfils de satisfacció política



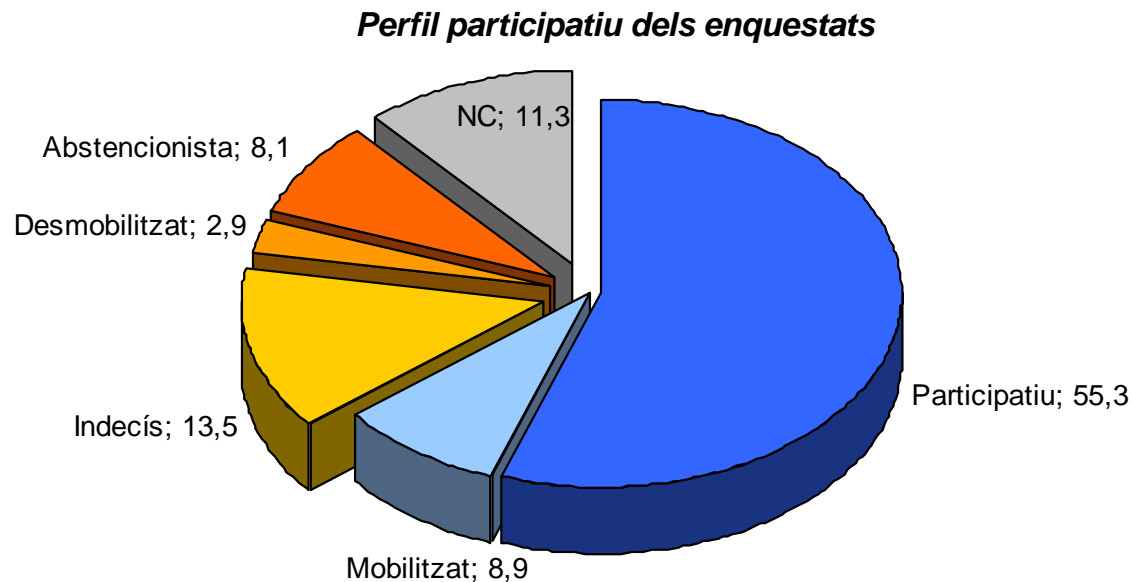
Juliol 2007



Tipologia de la satisfacció per record de vot de generals



4. Perfil participatiu dels enquestats en el marc d'unes eleccions generals

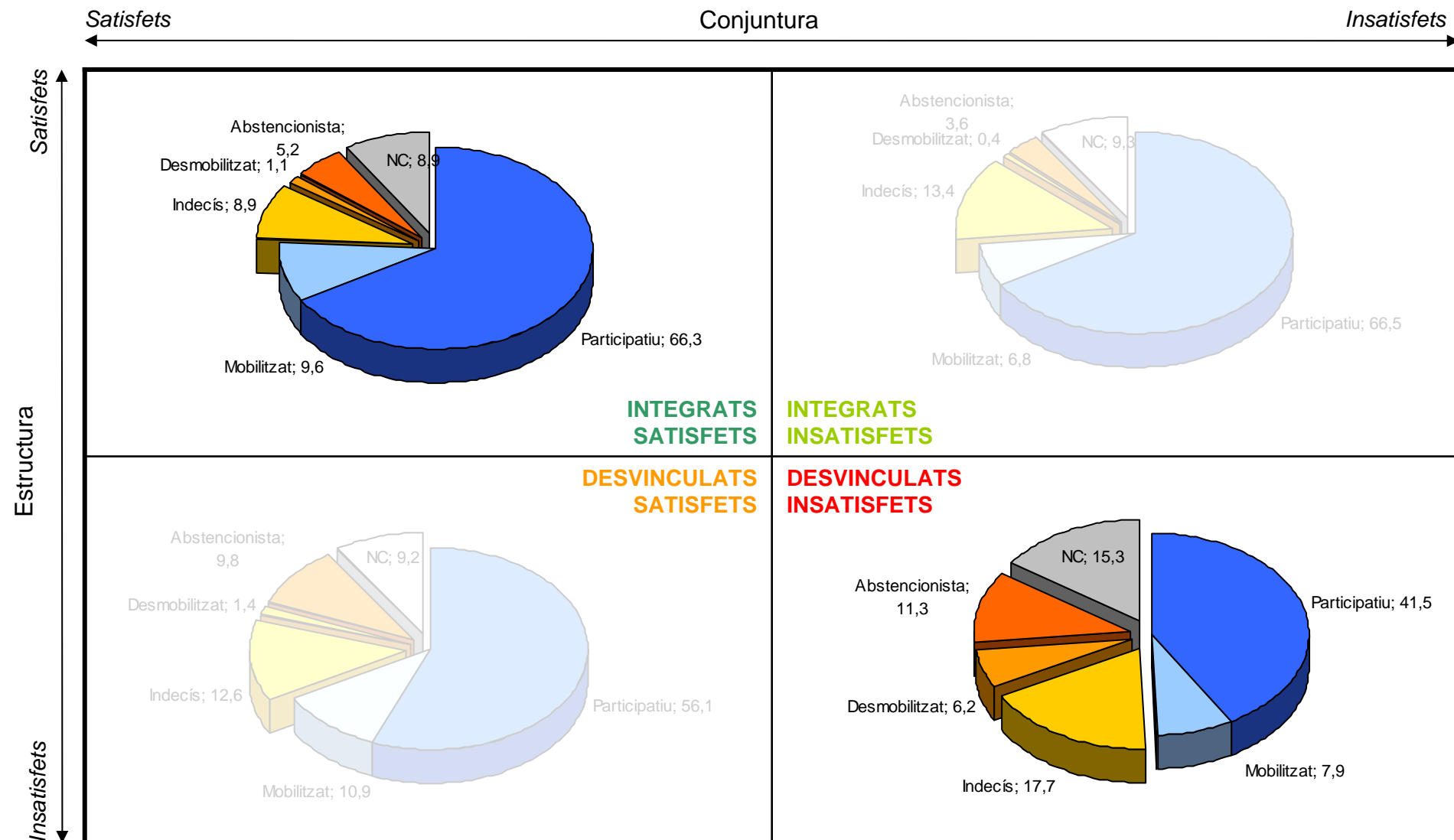


	Novembre 07	Març 07	Juliol 07	Octubre 07
Participatius	61,8	56,1	55,6	55,3
Mobilitzats	12,7	11,7	12,6	8,9
Indecisos	8,3	11,4	12,1	13,5
Desmobilitzats	3,1	2,7	1,7	2,9
Abstencionistes	8,7	9,7	9,8	8,1
No contesta	5,4	8,4	8,2	11,3
Total	100,0	100,0	100,0	100,0

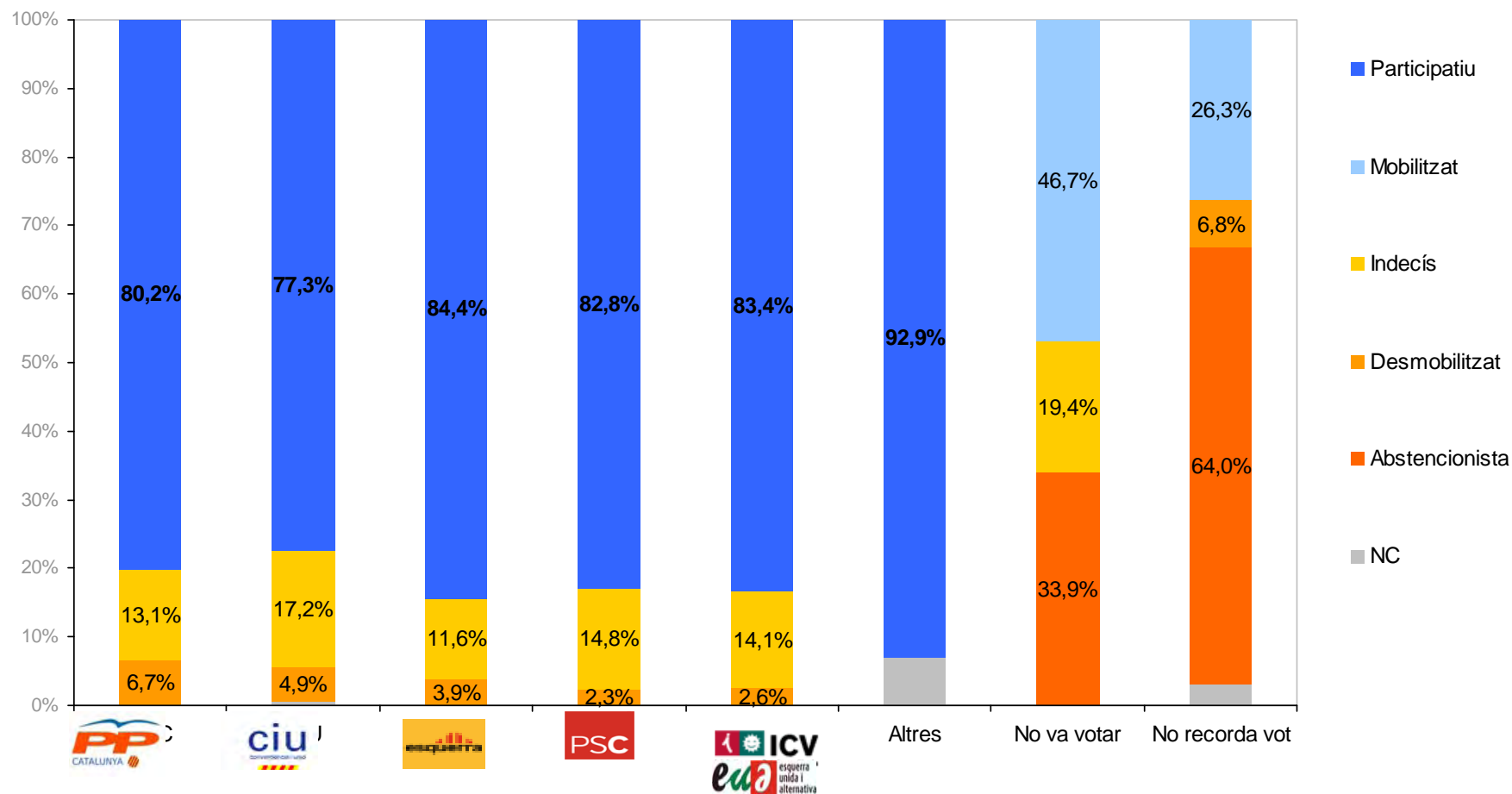
64,2%

Dos de cada tres entrevistats afirmen tenir el seu vot decidit i asseguren que aniran a votar a les properes eleccions generals.

Quan creuem aquest perfil participatiu amb les tipologies derivades de l'ISP, s'observa que els entrevistats insatisfets tant estructuralment com conjuntural són els més abstencionistes. Al contrari, al quadrant de la màxima satisfacció (tant estructural com conjuntural), trobem els entrevistats més participatius.



Perfils participatius per record de vot de generals



5. Nota metodològica

Com en les edicions anteriors de l'ISP, els índexs s'elaboren a partir d'un conjunt de variables extretes del citat baròmetre. Se segueix la metodologia utilitzada en l'índex del primer semestre del 2005 (RPEO núm. 303), amb l'objectiu de crear una mesura unificada i sintètica del malestar polític.

L'índex general i els dos subíndexs permeten donar una puntuació concreta a cada enquestat segons el seu grau de satisfacció política per després ubicar-los dins d'un dels dos blocs en què es divideix la mostra: satisfets (aquells que n'obtenen un valor positiu a l'índex) o insatisfets (aquells amb un índex de valor negatiu). El seguiment periòdic de l'evolució d'aquests dos grups permet captar, a partir d'una eina objectiva com és un índex, el clima de satisfacció política de la població catalana.

Per malestar o insatisfacció s'entén el descontentament dels ciutadans amb la situació política i econòmica en general, així com amb els partits i els polítics en el seu conjunt.

Un cop elaborat aquest instrument, s'analitza l'impacte de la satisfacció en el comportament electoral, tant en la decisió de participar o d'abstenir-se com en el canvi o manteniment del vot a cadascun dels partits, tenint en compte l'evolució temporal. En aquest sentit, s'estudia quins són els partits que es veuen més afectats pels canvis en el clima de satisfacció política i en quins comportaments es tradueix.

Dins de l'Índex de Satisfacció Política es poden diferenciar dos comportaments oposats: d'una banda, els enquestats que responen el seu grau de satisfacció en funció del moment polític conjuntural en el qual s'ha realitzat l'enquesta; i, d'altra banda, els enquestats que, d'acord amb una sèrie de condicionants de socialització i de cultura política, mantenen una actitud constant (de satisfacció o insatisfacció) vers el món de la política.

La voluntat d'aprofundir en aquesta diferenciació va portar a la creació de dos subíndexs a partir del Índex de Satisfacció Política (ISP). Pel seu càlcul, les preguntes que s'utilitzen en l'índex principal es van separar en dos grups donant lloc a una mesura de la satisfacció estructural (ISPE) i de la conjuntural (ISPC).

Les variables emprades per a l'elaboració l'Índex de Satisfacció Política i dels dos subíndexs **conjuntural i estructural** són les següents:

	ISP	ISPC	ISPE
•Satisfacció amb la democràcia	✓		✓
•Eficàcia política externa ^[1]	✓		✓
•Eficàcia política interna ^[2]	✓		✓
•Valoració dels polítics catalans	✓		✓
•Simpatia cap als partits	✓		✓
•Valoració de la situació econòmica	✓	✓	
•Evolució de l'economia en l'últim any	✓	✓	
•Evolució de la situació econòmica personal en l'últim any	✓	✓	
•Valoració de la situació política	✓	✓	
•Evolució de la situació política en l'últim any	✓	✓	

Els valors de l'Índex i els dos subíndex són el resultat de la suma de cadascuna de les variables que els componen:

- ✓ ISP: les valoracions oscil·len en una escala que va del -1 i 1.
- ✓ ISPC: les valoracions oscil·len en una escala que va del -5 al 5.
- ✓ ISPE: les valoracions oscil·len en una escala del -6 al 6.

^[1] Sota aquest títol s'incorporen les respostes als dos enunciats següents: a) "Crec que els polítics tenen en compte el que pensa la gent", i b) "Els polítics només busquen el benefici propi".

^[2] Inclou la resposta a l'enunciat: "La gent del carrer pot influir en el que fan els polítics".