

Pacte CIU-PP

2001

RPEO 332

RESULTATS ENQUESTA EN RELACIÓ A:

PACTES

2001

Barcelona, 25 d'octubre de 2001
Ref. P-019



Generalitat de Catalunya
Institut d'Estadística de Catalunya
Centre d'Estudis d'Opinió

RPEO núm. 332
Data 16/01/2006

ÍNDEX

	PÀG.
<input type="checkbox"/> FITXA TÈCNICA	1
<input type="checkbox"/> QÜESTIONARI	2
<input type="checkbox"/> DETALL SEGMENTACIÓ DE LA MOSTRA	7

RESULTATS

1. FORMES D'ORGANITZACIÓ DE L'ESTAT ESPANYOL PREFERIDA	9
2. VALORACIÓ RELACIÓ DE L'ACTUAL ESTAT DE LES AUTONOMIES AMB CATALUNYA.....	10
3. VALORACIÓ PACTE CIU/PP	13
4. VALORACIÓ POSSIBLES ALIANCES FUTURES ENTRE PARTITS	15
5. ACTITUDS EN RELACIÓ A L'OFERTA DE PACTE D'ERC	19
6. COMPORTAMENT ELECTORAL I PREDICCIÓ DE VOT	22

SEGMENTACIÓ MOSTRA

EDAT	%
18 - 24 anys	12.4
25 - 34 anys	18.9
35 - 44 anys	17.8
45 - 54 anys	15.4
55 - 64 anys	11.9
65 anys o més	23.6
BASE	(1400)

SEXE	%
Home	48.6
Dona	51.4
BASE	(1400)

LLOC DE RESIDÈNCIA	%
Barcelona ciutat	11.5
Àrea Metropolitana	10.7
Resta prov. Barcelona	13.5
Girona	21.4
Lleida	21.4
Tarragona	21.4
BASE	(1400)

POSICIONAMENT IDEOLÒGIC

POSICIONAMENT ESQUERRA-DRETA	%
D'esquerres	22.9
Més aviat d'esquerres	17.9
De centre	17.7
Més aviat de dretes	4.6
De dretes	6.6
Ni de dretes ni d'esquerres	27.6
No contesta	2.7
BASE	(1400)

POSICIONAMENT ESPANYOL-CATALÀ	%
Només espanyol	9.1
Més espanyol que català	6.5
Tan espanyol com català	31.9
Més català que espanyol	28.5
Només català	19.6
Cap dels anteriors	4.0
NC	0.4
BASE	(1400)

1. FORMES D'ORGANITZACIÓ DE L'ESTAT ESPANYOL PREFERIDES

PREFERÈNCIA	%
• Estat amb un únic govern central, sense autonomies	6.6
• Estat amb comunitats autònomes, com l'actual	32.5
• Estat en el que les CCAA tinguin més autonomia que avui	28.2
• Estat que reconegui a les CCAA la possibilitat de ser independents	26.1
• Cap de les anteriors	5.0
• NS/NC	1.7
BASE	(1400)

Per segments cal destacar:

- ✓ Entre els votants del PP hi ha més partidaris que el model sigui sent l'actual (54%), valoració que també fa el 43% de votants del PSC.
- ✓ Entre els votants de CiU i ERC hi ha més presència (35%) dels partidaris d'un Estat on les CCAA tinguin més autonomia.
- ✓ Entre els votants d'ERC predominen (55%) aquells que volen un Estat que reconegui la possibilitat de que les CCAA siguin independents. Aquesta opció només és acceptada pel 28% dels votants de CiU i el 18% dels del PSC.
- ✓ Entre les dones es detecta una postura més conservadora que entre els homes, ja que el 35 % opina que l'actual sistema és el millor.
- ✓ Per edats destaca una postura més radical en el segment dels més joves (18 a 24 anys) on el 33 % voldria un model d'Estat que reconegui la possibilitat de la independència de les CCAA.

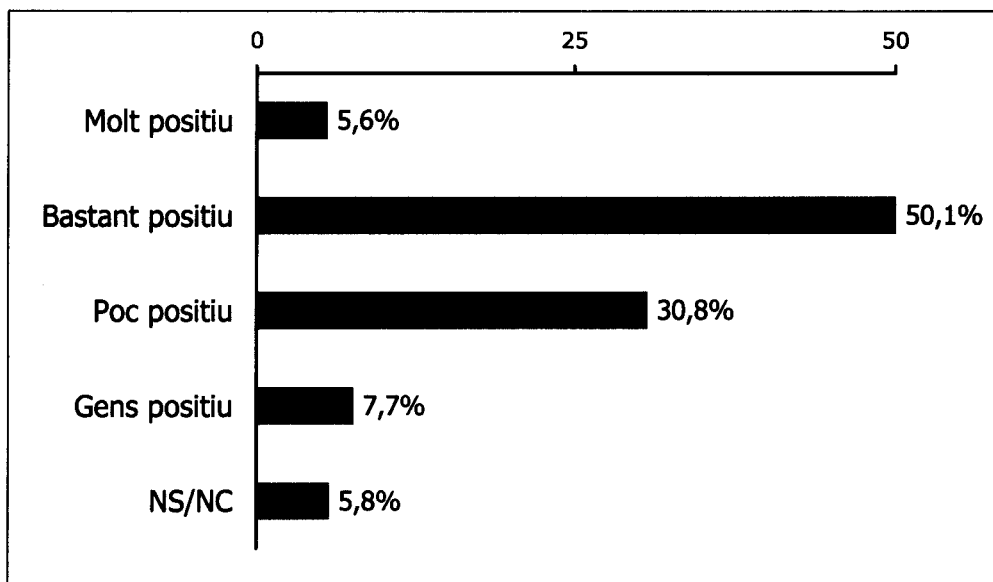
2. VALORACIÓ RELACIÓ DE L'ACTUAL ESTAT DE LES AUTONOMIES AMB CATALUNYA

La majoria dels entrevistats (56 %) opina que l'actual organització de l'Estat en CCAA ha estat un model positiu per Catalunya, però també és significativa la presència d'un 38 % que opina el contrari.

Aquesta posició més crítica és més present entre els entrevistats de 25 a 34 anys, i els residents a la circumscripció de Barcelona.

Els resultats globals davant de la pregunta :

**L'actual estat de les autonomies, és a dir
l'organització de l'Estat en CCAA, ha estat**



Un cop més el comportament electoral actua com a variable que discrimina les opinions.

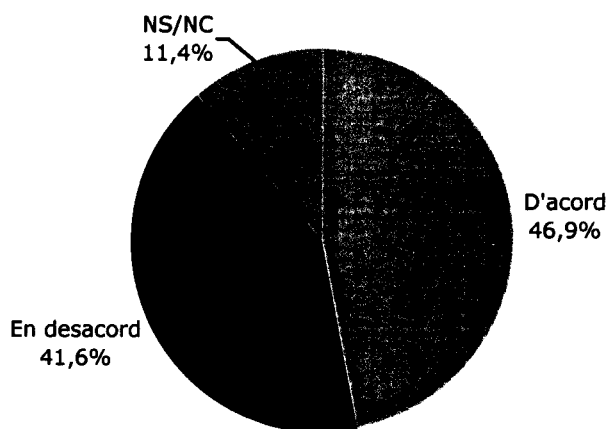
Entre els votants del PP, PSC i CiU hi ha aproximadament la meitat que creuen que el model d'Estat és bastant positiu per a Catalunya. En tot cas, cal destacar que entre els votants de CiU hi ha també un 33% que opinen el contrari.

D'altra banda, entre els votants d'ERC l'opinió majoritària (61%) és que el model actual és negatiu, però també hi un 33% que opina de manera favorable.

En relació a l'actuació del Govern Central, les actituds s'han analitzat en base a dues afirmacions. Una primera en relació a les lleis promogudes pel executiu central , i una segona que valora els pactes entre el PP i el PSOE.

En relació a la promoció de lleis, i davant la pregunta que és detalla, els resultats són:

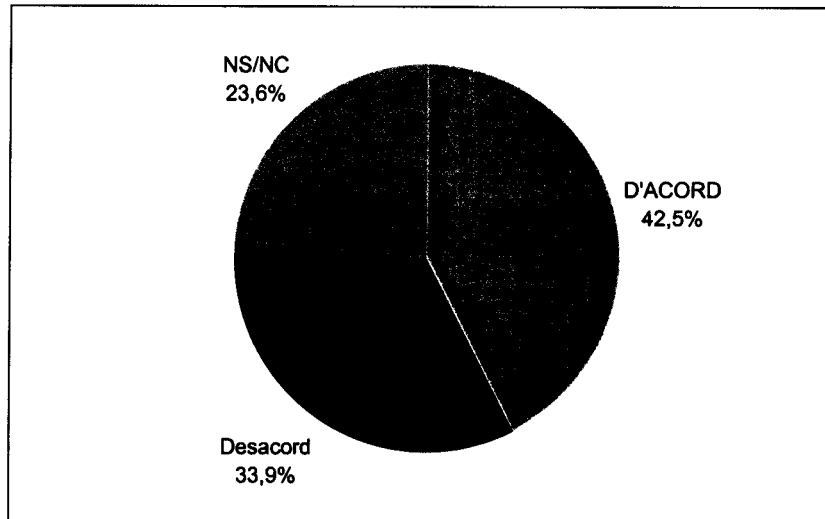
" El govern central està promovent un seguit de lleis que limiten l'autonomia de les Comunitat Autònomes i perjudiquen l'autogovern de Catalunya" , digui'm si està més aviat d'acord o en desacord amb aquesta afirmació



Hi ha una certa divisió d'opinions entre aquells que estan d'acord amb l'actuació del govern en el procés de promoure lleis (41.6%) i aquells que no (46.9%).

En relació als pactes entre el PP i el PSOE, les opinions són les següents:

Els últims pactes entre PP i el PSOE són perjudicials pel desenvolupament de l'Estat de les Autonomies

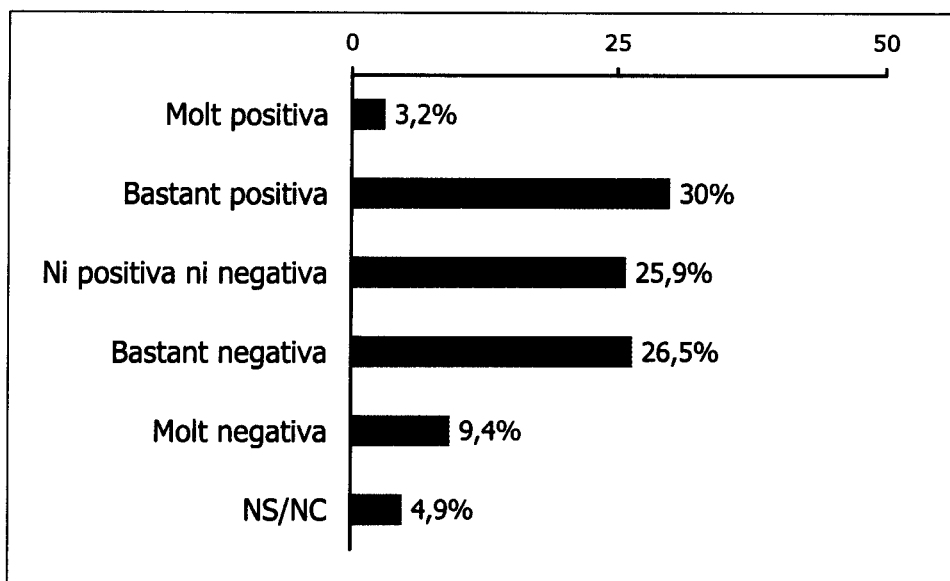


Quasi la meitat dels entrevistats (42%) manifesta que els pactes entre els dos grans partits estatals són perjudicials per l'Estat de les Autonomies. Aquesta opinió és majoritària entre els votants de CIU (48%) i els d'ERC (68%), i minoritària entre els votants del PP (22%) i els del PSC (36%).

3. VALORACIÓ PACTE CIU / PP

La valoració dels pactes entre CiU i el PP, es divideixen en dos blocs, amb un pes similar. Un 32 % opina que han estat positius i un 36 % considera que la col·laboració o suport del PP a CiU en el parlament ha estat negativa per Catalunya.

Com considera que ha estat, fins ara, la col·laboració al Parlament de Catalunya entre CiU i el PP?




Com sembla lògic, els votants del PP són qui millor valoren els acords, amb un 52% dels seus votants que creuen que ha estat bastant positiu per Catalunya. En canvi, el 30% de votants de CiU i el 65% de votants d'ERC opina que ha estat negatiu o molt negatiu.

La possible continuïtat de l'aliança entre el PP i CiU és valorada de forma positiva entre els votants del PP (72%). En el cas dels votants de CiU hi ha un 47% que ho creu positiu i un 33 % que creu que serà bastant o molt negativa l'esmentada continuïtat de l'acord.

A nivell global, les respostes són les següents:

Creu que seria positiu per Catalunya que aquesta aliança continués en el futur?



4. VALORACIÓ POSSIBLES ALIANCES FUTURES ENTRE PARTITS

4.1. OPINIO GLOBAL

A nivell global del total de la mostra (n = 1400), l'opinió que es manifesta amb més pes, és que CiU ha de pactar amb ERC i que ERC ho ha de fer amb CiU.

En general, hi ha una certa òptica que CiU pot pactar amb més d'un partit, sigui en primer lloc ERC, en segon el PSC i en tercer amb el PP.

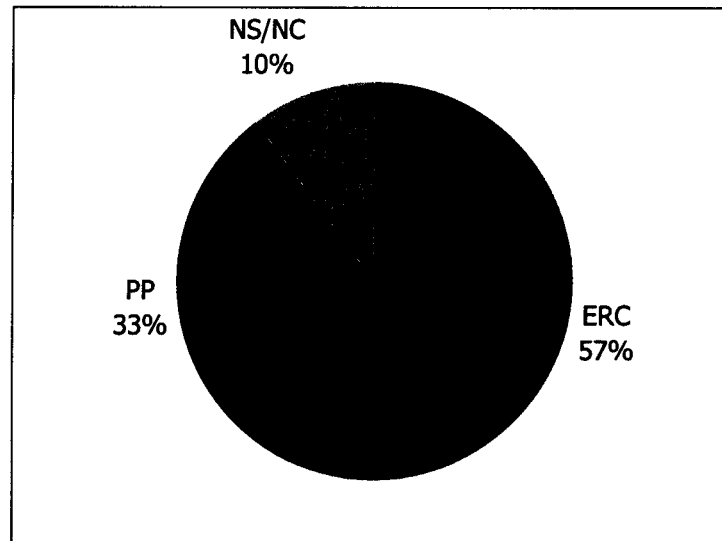
En canvi, en el cas d'ERC els pactes es visualitzen en primer lloc amb CiU i després només amb el PSC, situació similar amb les opinions sobre els pactes del PSC.

El detall següent indica l'opinió del conjunt de la mostra sobre amb quin partit s'opina han de pactar els tres partits analitzats, CiU, ERC i el PSC

PARTIT	PACTES AMB							
	CIU	ERC	PSC	PP	IC	EuiA	CAP	NS/NC
CIU	---	32.0	21.5	15.2	3.9	1.4	14.0	20.6
ERC	31.8	---	17.4	3.1	5.8	2.8	19.9	28.5
PSC	18.9	20.0	---	5.9	9.0	4.3	20.5	30.3

També s'ha plantejat al conjunt d'entrevistats quina opció creuen millor davant la possibilitat que CiU només pugui pactar amb dos partits, ERC o PP.

Si CIU hagués d'escollir només entre aquestes dues possibilitats, amb qui preferiria que pactés, amb el PP o ERC?



Però per conèixer les opinions dels possibles pactes, el detall de les respostes segons els comportaments electorals permet analitzar les preferències de cada segment de votants.

4.2. OPINIO DELS VOTANTS DE CIU :

AMB QUIN PARTIT HA DE PACTAR CADA PARTIT

Els votants de CiU volen un pacte amb ERC (41.5%), i amb menys pes amb el PP (15 %) o amb el PSC (13 %).

→	PACTES AMB							
PARTIT	CIU	ERC	PSC	PP	IC	EuiA	CAP	NS/NC
CIU	---	41.5	13.0	15.5	5.1	0.9	11.8	19.3
ERC	47.6	---	11.8	2.3	4.9	2.3	13.0	27.4
PSC	18.6	16.7	---	4.6	7.0	3.0	21.1	34.6

4.3. OPINIO DELS VOTANTS DE PSC :

AMB QUIN PARTIT HA DE PACTAR CADA PARTIT

Els votants del PSC prefereixen pactar amb CiU o ERC, i creuen que CiU ho ha de fer amb ells o amb ERC.

→	PACTES AMB							
PARTIT	CIU	ERC	PSC	PP	IC	EuiA	CAP	NS/NC
CIU	---	15.0	58.3	8.3	3.4	0.5	10.7	13.6
ERC	16.0	---	35.0	2.4	6.3	3.9	23.3	22.8
PSC	31.6	29.1	---	5.8	12.6	5.8	12.6	16.5

4.4. OPINIÓ DELS VOTANTS D'ERC:

AMB QUIN PARTIT HA DE PACTAR CADA PARTIT

Entre els votants d'ERC l'opinió majoritària (53 %) és que cal pactar amb CiU i en segon lloc amb el PSC (25 %) i opinen que si CiU ha de pactar amb algú ho ha de fer amb ells (75 %).

	PACTES AMB							
PARTIT	CIU	ERC	PSC	PP	IC	EuiA	CAP	NS/NC
CIU	---	74.6	8.5	1.5	1.5	0.8	10.8	7.7
ERC	53.1	---	25.4	0.8	6.9	3.1	13.1	12.3
PSC	16.2	43.1	---	3.1	16.9	4.6	13.1	16.9

De forma similar els votants del PP opinen que si CiU ha de pactar ho ha de fer amb ells.

4.5. OPINIÓ DELS VOTANTS DE PP¹:

AMB QUIN PARTIT HA DE PACTAR CADA PARTIT

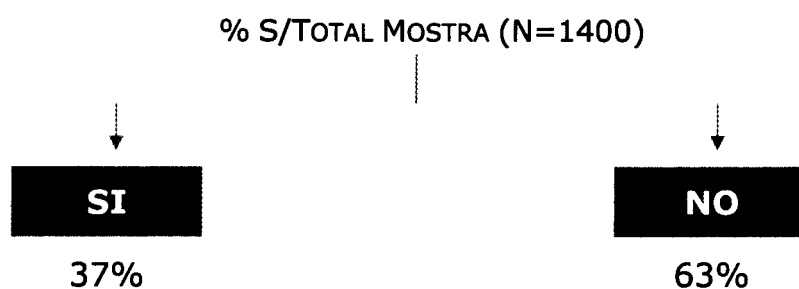
	PACTES AMB							
PARTIT	CIU	ERC	PSC	PP	IC	EuiA	CAP	NS/NC
CIU	---	5.0	12.5	62.5	2.5	2.5	11.3	13.8
ERC	13.8	---	10.0	11.3	3.8	2.5	35.0	31.3
PSC	11.3	8.8	---	21.3	6.3	6.3	28.8	27.5

¹ Cal considerar que no s'ha preguntat amb quin partit ha de pactar el PP.

5. ACTITUDS EN RELACIÓ A L'OFERTA DE PACTE D'ERC

Només el 37 % dels entrevistats ha rebut algun tipus d'informació sobre una oferta d'ERC a CiU.

En el darrer debat de política general, celebrat al Parlament de Catalunya, ERC va fer una oferta de pacte a CIU. Ha sentit a parlar d'aquesta oferta, n'ha tingut alguna notícia?



Els més informats son:

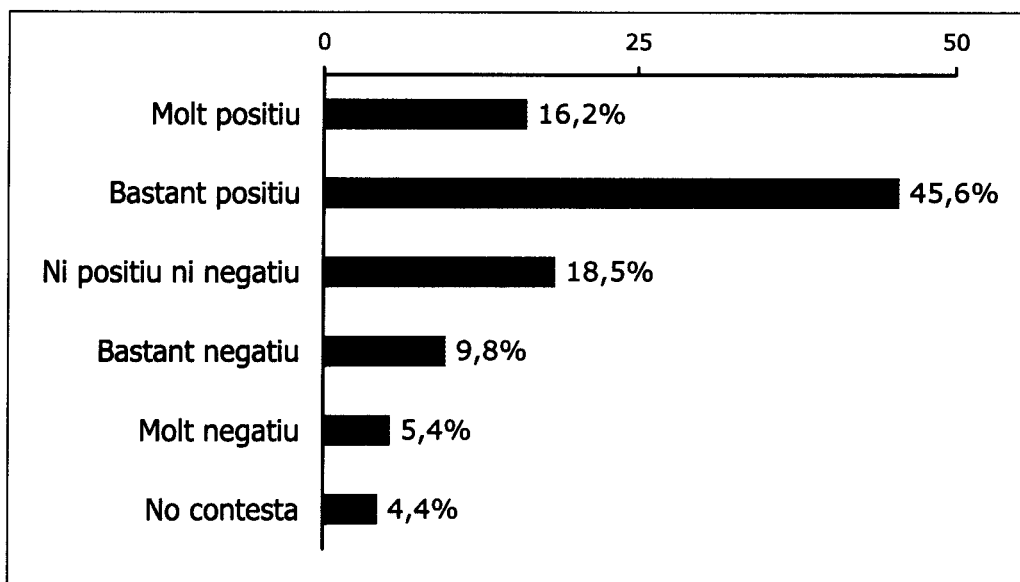
- ✓ Els homes (48 %) per sobre de les dones (26 %)
- ✓ El segment de 35 a 44 anys (43 %)
- ✓ Els residents a Lleida (42 %) i molt especialment
- ✓ Els votants d'ERC (66 %), per només el 43 % dels votants de CiU

La valoració de la proposta per part dels que la coneixen es positiva i només un 15 % ho considera negatiu.

El detall es:

**Fins a quin punt considera positiu que
ERC hagi fet una oferta de pacte?**

% S/N'HA SENTIT A PARLAR (N=518)



Els que ho valoren de forma més positiva són els votants d'ERC (69 %) i els de CiU (41 %). Per contra els votants que tenen una postura més crítica són els del PP (55 % opina que es bastant o molt negatiu).

**Si finalment CIU pactés amb ERC, quin
partit creu que en sortiria beneficiat?**

BENEFICI	%
ERC - Esquerra Republicana Catalunya	41.9
CiU - Convergència i Unió	31.9
PSC - Socialistes	5.0
PP - Partit Popular	3.1
IC - Iniciativa per Catalunya	0.8
EuiA - Izquierda Unida	0.4
Cap	7.4
Tots	3.3
NS/NC	23.6

BASE (total mostra n = 1400)

En general el conjunt de la mostra opina que el partit més afavorit amb el possible pacte ERC i CiU, es Esquerra Republicana, percepció molt més present entre els propis votants d'aquest partit, on el 59 % creu que l'acord els afavoreix.

6. COMPORTAMENT ELECTORAL PREDICCIÓ DE VOT

A partir de les dades de l'enquesta hem realitzat una projecció del vot de cara a unes properes eleccions autonòmiques, amb el corresponent càlcul d'escons.

En general no hi ha canvis significatius en relació a l'estudi del mes de juliol d'enguany.

- Les prediccions per la circumscripció de Barcelona es mantenen, amb una pèrdua per part de CiU de 3 ó 4 escons en relació al 1999, amb un increment de màxim de 2 pel PSC i d'un pel PP i/o ERC.
- A Girona CiU perd un escó que guanyaria el PSC o ERC
- A Lleida CiU perd un escó que pot guanyar ERC
- A Tarragona, en relació a 1999, tot segueix com el PP, excepte que el PP en pot perdre 1, que pot guanyar ERC