



REO núm: 1043  
Data: 08/02/2023

## La corrupció a Catalunya: percepcions i actituds ciutadanes. 2022

Taules estadístiques





**Absolutos  
(Ponderado)**

## La corrupció a Cat

**Sexe**

**Total**

**Home**

**Dona**

### Idioma

<b>Base Total</b>	<b>1858</b>	<b>907</b>	<b>951</b>
Castellà	1361	677	683
Català	497	229	268

### Hàbitat del municipi

<b>Base Total</b>	<b>1858</b>	<b>907</b>	<b>951</b>
Menys de 2.000 habitants	88	36	53
De 2.001 a 10.000 habitants	245	115	131
De 10.001 a 50.000 habitants	460	231	229
De 50.001 a 150.000 habitants	431	193	239
De 150.001 a 1 milió	208	105	103
Més d'1 milió de habitants	425	228	198

### Província de residència

<b>Base Total</b>	<b>1858</b>	<b>907</b>	<b>951</b>
Barcelona	1391	684	707
Girona	150	73	77
Lleida	89	50	39
Tarragona	229	100	129

### Nacionalitat

<b>Base Total</b>	<b>1858</b>	<b>907</b>	<b>951</b>
Sí, tinc la ciutadania (espanyola)	1781	872	909
Sí, tinc la ciutadania i una altra	77	35	42

### Sexe

<b>Base Total</b>	<b>1858</b>	<b>907</b>	<b>951</b>
Home	907	907	0
Dona	951	0	951

### Edat

<b>Base Total</b>	<b>1858</b>	<b>907</b>	<b>951</b>
16-24 anys	191	102	89
25-34 anys	220	111	110
35-54 anys	676	339	337
55-64 anys	287	140	147
65 anys o més	472	210	262

### Nivell d'estudis

<b>Base Total</b>	<b>1858</b>	<b>907</b>	<b>951</b>
Menys de 5 anys d'escolarització	53	30	23
Educació Primària	234	88	146
Qualificació professional de grau inicial	97	42	55
Educació secundària	302	161	140
FP de Grau Mig	192	98	95
Batxillerat	195	99	96
FP de Grau Superior	214	111	103
Arquitectura/Enginyeria Tècnica	38	23	16
Diplomatura (Només diplomatures oficials)	136	62	74
Grau (Estudis de grau, ensenyaments artístics equivalents)	60	19	41
Llicenciatura	160	83	77
Arquitectura/Enginyeria	36	26	9
Màster oficial universitari	104	40	64
Doctorat	22	16	6



## Absolutos (Ponderado)

## La corrupció a Cat

### Sexe

	Total	Home	Dona
Títols propis de postgrau (Màster no oficial, etc)	16	9	7
Estudis primaris	384	160	224
1ª etapa de estudis secundaris	494	259	235
2ª etapa de estudis secundaris	410	210	199
Estudis Universitaris	570	277	293
<b>Lloc de naixement</b>			
<b>Base Total</b>	<b>1858</b>	<b>907</b>	<b>951</b>
Catalunya	1288	653	635
Altres Comunitats Autònomes	425	195	231
Unió Europea	41	20	21
Resta del món	104	39	65
<b>P1. Considera situacions: Que un funcionari accepti diners per tal d'agilitzar un tràmit</b>			
<b>Base Total</b>	<b>1858</b>	<b>907</b>	<b>951</b>
Molt	114	68	47
Bastant	132	78	54
Poc	244	134	110
Gens	1368	627	741
<b>P1. Considera situacions: Que un polític doni el seu suport a un projecte per beneficiar un grup econòmic en atenció al suport que aquest ha donat al seu partit</b>			
<b>Base Total</b>	<b>1858</b>	<b>907</b>	<b>951</b>
Molt	128	74	54
Bastant	208	120	88
Poc	326	140	186
Gens	1196	572	624
<b>P1. Considera situacions: Que un funcionari faci servir un bé públic (cotxe, telèfon...) per a una finalitat privada</b>			
<b>Base Total</b>	<b>1858</b>	<b>907</b>	<b>951</b>
Molt	129	75	54
Bastant	187	101	86
Poc	396	189	207
Gens	1147	542	605
<b>P1. Considera situacions: Que un policia no apliqui una multa a un amic seu</b>			
<b>Base Total</b>	<b>1858</b>	<b>907</b>	<b>951</b>
Molt	130	72	58
Bastant	206	126	81
Poc	404	208	196
Gens	1117	501	616
<b>P1. Considera situacions: Que un càrrec polític contracti un amic íntim per un càrrec de confiança</b>			
<b>Base Total</b>	<b>1858</b>	<b>907</b>	<b>951</b>
Molt	134	83	51
Bastant	200	112	88
Poc	399	190	209
Gens	1125	522	603



**Absolutos  
(Ponderado)**

**La corrupció a Cat**

**Sexe**

**Total**

**Home**

**Dona**

**P1. Considera situacions: Que una persona que treballa al sistema sanitari públic ajudi un familiar a saltar-se la llista d'espera**

<b>Base Total</b>	<b>1858</b>	<b>907</b>	<b>951</b>
Molt	115	64	52
Bastant	292	149	143
Poc	581	283	298
Gens	869	410	459

**P1. Considera situacions: Que un alt càrrec accepti una caixa de vi d'una empresa**

<b>Base Total</b>	<b>1858</b>	<b>907</b>	<b>951</b>
Molt	121	63	58
Bastant	424	216	208
Poc	612	286	326
Gens	702	342	359

**P2. Considera accions : Empadronar un fill a casa dels avis per tal que l'accepti a l'escola desitjada**

<b>Base Total</b>	<b>1858</b>	<b>907</b>	<b>951</b>
Molt	181	104	77
Bastant	482	229	253
Poc	576	268	308
Gens	619	305	314

**P2. Considera accions : Quedar-se una cartera amb 200€, on hi ha les dades de qui l'ha perduda**

<b>Base Total</b>	<b>1858</b>	<b>907</b>	<b>951</b>
Molt	103	69	34
Bastant	191	113	78
Poc	465	236	229
Gens	1099	488	611

**P2. Considera accions : Després de cometre una infracció de trànsit i per evitar perdre punts del carnet de conduir, acordar amb un familiar que digués que conduïa ell**

<b>Base Total</b>	<b>1858</b>	<b>907</b>	<b>951</b>
Molt	108	65	42
Bastant	226	139	87
Poc	454	227	228
Gens	1070	476	594

**P2. Considera accions : Passar factures personals fent veure que són despeses de la feina**

<b>Base Total</b>	<b>1858</b>	<b>907</b>	<b>951</b>
Molt	95	57	38
Bastant	232	131	101
Poc	438	210	228
Gens	1093	508	585

**P2. Considera accions : Colar-se al metro**

<b>Base Total</b>	<b>1858</b>	<b>907</b>	<b>951</b>
-------------------	-------------	------------	------------



**Absolutos  
(Ponderado)**

## La corrupció a Cat

**Sexe**

**Total**

**Home**

**Dona**

Molt	98	61	37
Bastant	244	126	118
Poc	570	284	286
Gens	945	436	509

### P2. Considera accions : Ocultar ingressos per pagar menys impostos sobre la renda

<b>Base Total</b>	<b>1858</b>	<b>907</b>	<b>951</b>
Molt	131	88	43
Bastant	271	154	117
Poc	496	236	260
Gens	960	428	531

### P2. Considera accions : Copiar en un examen

<b>Base Total</b>	<b>1858</b>	<b>907</b>	<b>951</b>
Molt	101	58	44
Bastant	264	135	128
Poc	672	327	344
Gens	821	386	435

### P2. Considera accions : Contractar un parent/amic per ocupar un lloc en un organisme públic

<b>Base Total</b>	<b>1858</b>	<b>907</b>	<b>951</b>
Molt	101	56	46
Bastant	243	136	106
Poc	468	220	247
Gens	1046	494	552

### P2. Considera accions : Contractar un servei sense factura per estalviar-se l'IVA

<b>Base Total</b>	<b>1858</b>	<b>907</b>	<b>951</b>
Molt	154	93	61
Bastant	363	190	173
Poc	642	304	338
Gens	699	319	380

### P2. Considera accions : Inflar el currículum

<b>Base Total</b>	<b>1858</b>	<b>907</b>	<b>951</b>
Molt	104	60	44
Bastant	335	177	157
Poc	671	327	345
Gens	748	342	406

### P2. Considera accions : Trucar a un metge amic per evitar la llista d'espera

<b>Base Total</b>	<b>1858</b>	<b>907</b>	<b>951</b>
Molt	147	78	69
Bastant	441	205	236
Poc	598	294	304
Gens	672	330	342

### P3. Considera conductes corruptes: Que un polític voti un projecte per afavorir l'empresa del seu fill

<b>Base Total</b>	<b>1858</b>	<b>907</b>	<b>951</b>
-------------------	-------------	------------	------------



**Absoluts  
(Ponderado)**

**La corrupció a Cat**

**Sexe**

**Total**

**Home**

**Dona**

Sí	1376	669	706
No	482	237	245

**P3. Considera conductes corruptes: Que un empresari pagui per obtenir un contracte públic**

<b>Base Total</b>	<b>1858</b>	<b>907</b>	<b>951</b>
Sí	1452	697	755
No	406	210	196

**P3. Considera conductes corruptes: Que una persona aprofiti el seu càrrec públic per a beneficiar-se'n personalment**

<b>Base Total</b>	<b>1858</b>	<b>907</b>	<b>951</b>
Sí	1450	705	745
No	408	202	206

**P3. Considera conductes corruptes: Que un ex-alt càrrec utilitzi els seus contactes per influir en decisions polítiques**

<b>Base Total</b>	<b>1858</b>	<b>907</b>	<b>951</b>
Sí	1401	666	736
No	457	241	216

**P3. Considera conductes corruptes: Que un càrrec públic accepti regals d'una empresa proveïdora**

<b>Base Total</b>	<b>1858</b>	<b>907</b>	<b>951</b>
Sí	1200	600	600
No	658	307	351

**P3. Considera conductes corruptes: Que un funcionari realitzi activitats electorals durant el seu temps de treball**

<b>Base Total</b>	<b>1858</b>	<b>907</b>	<b>951</b>
Sí	1224	590	634
No	634	317	317

**P3. Considera conductes corruptes: Que un metge de la sanitat pública faci un viatge pagat per un laboratori farmacèutic**


<b>Base Total</b>	<b>1858</b>	<b>907</b>	<b>951</b>
Sí	1082	522	560
No	776	384	392

**P3. Considera conductes corruptes: Que un directiu d'una empresa privada accepti regals d'una empresa proveïdora**

<b>Base Total</b>	<b>1858</b>	<b>907</b>	<b>951</b>
Sí	936	438	498
No	922	469	454

**P4. Actualment vostè considera que a Catalunya hi ha molta, bastanta, poca o gens de corrupció?**

<b>Base Total</b>	<b>1858</b>	<b>907</b>	<b>951</b>
Molt	497	258	239



## La corrupció a Cat

Sexe		
Total	Home	Dona

Bastant	994	458	536
Poc	350	186	165
Gens	17	4	13

### P5. Per a vostè, la corrupció a Catalunya és un problema molt, bastant, poc o gens greu?

Base Total	1858	907	951
Molt	711	364	347
Bastant	824	371	453
Poc	294	158	137
Gens	29	14	15

### P6. Vostè considera que en els últims anys la corrupció ha augmentat, s'ha mantingut o ha disminuït a Catalunya?

Base Total	1858	907	951
Ha augmentat	950	448	502
S'ha mantingut	754	365	389
Ha disminuït	154	94	60

### P7. En general, creu que els/les catalans som molt, bastant, poc o gens honestos?


Base Total	1858	907	951
Molt	215	110	105
Bastant	1108	534	574
Poc	462	226	236
Gens	73	36	37

### P8. En una escala de 0 a 10, en la qual 0 significa que mai s'és suficientment prudent amb el tracte amb els altres i 10 que es pot confiar en la majoria de la gent, on es situaria vostè?

Base Total	1858	907	951
0	47	24	24
1	36	18	17
2	58	31	27
3	114	59	55
4	108	52	56
5	322	156	166
6	328	156	172
7	379	182	197
8	289	140	149
9	97	41	57
10	80	48	32
Bottom 2 box	83	42	41
Top 2 box	177	89	89
Media (0-10)	6	5,98	6,02
Desv. Std.	2,2	2,25	2,16

### P9. Consideraria acceptable: Fer un regal

Base Total	1858	907	951
Molt acceptable	137	78	59
Bastant acceptable	334	170	163
Poc acceptable	558	266	291
Gens acceptable	830	392	438



## La corrupció a Cat

Sexe	
Home	Dona

Total
-------

### P9. Consideraria acceptable: Donar diners

	1858	907	951
<b>Base Total</b>			
Molt acceptable	64	39	25
Bastant acceptable	179	100	80
Poc acceptable	383	193	190
Gens acceptable	1232	574	657

### P9. Consideraria acceptable: Fer un favor

	1858	907	951
<b>Base Total</b>			
Molt acceptable	172	89	83
Bastant acceptable	444	227	218
Poc acceptable	578	289	288
Gens acceptable	664	301	363

### P10. Digui'm, si us plau, si està molt, bastant, poc o gens d'acord: Els polítics fan el que toca per lluitar contra la corrupció

	1858	907	951
<b>Base Total</b>			
Molt d'acord	108	67	41
Bastant d'acord	249	128	121
Poc d'acord	767	361	407
Gens d'acord	733	351	382

### P10. Digui'm, si us plau, si està molt, bastant, poc o gens d'acord: Els nomenaments a l'Administració pública es basen en el mèrit i la capacitat

	1858	907	951
<b>Base Total</b>			
Molt d'acord	160	92	68
Bastant d'acord	472	242	230
Poc d'acord	759	347	412
Gens d'acord	466	225	241

### P10. Digui'm, si us plau, si està molt, bastant, poc o gens d'acord: Hi ha manca de transparència en les decisions públiques

	1858	907	951
<b>Base Total</b>			
Molt d'acord	774	377	397
Bastant d'acord	694	330	364
Poc d'acord	247	127	120
Gens d'acord	143	72	70


### P10. Digui'm, si us plau, si està molt, bastant, poc o gens d'acord: Hi ha uns vincles massa estrets entre negocis i política

	1858	907	951
<b>Base Total</b>			
Molt d'acord	795	398	398
Bastant d'acord	716	343	374
Poc d'acord	223	101	121
Gens d'acord	123	65	58

### P10. Digui'm, si us plau, si està molt, bastant, poc o gens d'acord: Els polítics donen prou explicacions sobre la seva gestió

	1858	907	951
<b>Base Total</b>			
Molt d'acord	106	59	47





## La corrupció a Cat

Sexe		
Total	Home	Dona

Bastant d'acord	259	133	127
Poc d'acord	680	322	357
Gens d'acord	813	392	420

**P10. Digui'm, si us plau, si està molt, bastant, poc o gens d'acord: En situacions d'emergència (com ara pandèmies, desastres naturals o accidents catastròfics) augmenta el risc de corrupció.**

Base Total	1858	907	951
Molt d'acord	677	354	322
Bastant d'acord	799	375	423
Poc d'acord	255	115	140
Gens d'acord	128	62	66

**P11. Vostè creu que a Catalunya els partits polítics es financen il·legalment?**

Base Total	1858	907	951
Sí	817	459	358
No	337	170	166
No sap	704	277	427

**P12. Quina hauria de ser la reacció d'institucions i de partits quan hi hagi indicis de corrupció que afectin un dels seus càrrecs públics?**

Base Total	1858	907	951
Apartar-lo de les seves funcions fins que hi hagi sentència	1394	655	739
Mantenir-lo fins que hi hagi sentència	359	204	155
Deixar que l'interessat decideixi	81	34	47
Altres	24	14	10

**P13. Creu que, en general, a Catalunya els càrrecs polítics són molt, bastant, poc o gens honestos?**


Base Total	1858	907	951
Molt	71	46	24
Bastant	580	308	273
Poc	852	384	467
Gens	355	168	187

**P14 I el personal de l'Administració?**

Base Total	1858	907	951
Molt	60	42	18
Bastant	597	328	268
Poc	802	367	435
Gens	244	113	131
No sap	156	56	100

**P15. En els següents serveis públics vostè considera que la corrupció està: Urbanisme**

Base Total	1858	907	951
Molt	538	278	260
Bastant	691	338	353
Poc	368	197	171
Gens	115	52	63

 <p><b>Absolutos (Ponderado)</b></p>	<b>La corrupció a Cat</b>		
	<b>Sexe</b>		
	<b>Total</b>	<b>Home</b>	<b>Dona</b>
No sap	146	41	105

**P15. En els següents serveis públics vostè considera que la corrupció està: Obres públiques**

<b>Base Total</b>	<b>1858</b>	<b>907</b>	<b>951</b>
Molt	578	314	264
Bastant	698	323	375
Poc	292	153	139
Gens	141	65	77
No sap	148	52	96

**P15 En els següents serveis públics vostè considera que la corrupció està: Justícia**

<b>Base Total</b>	<b>1858</b>	<b>907</b>	<b>951</b>
Molt	434	226	208
Bastant	688	342	346
Poc	428	204	225
Gens	156	82	75
No sap	151	53	98

**P15. En els següents serveis públics vostè considera que la corrupció està: Habitatge de protecció oficial**

<b>Base Total</b>	<b>1858</b>	<b>907</b>	<b>951</b>
Molt	390	203	187
Bastant	655	292	363
Poc	462	250	213
Gens	149	83	66
No sap	202	79	123

**P15. En els següents serveis públics vostè considera que la corrupció està: Cossos policials**

<b>Base Total</b>	<b>1858</b>	<b>907</b>	<b>951</b>
Molt	290	154	135
Bastant	612	279	333
Poc	600	312	288
Gens	186	96	90
No sap	171	66	105

**P15 En els següents serveis públics vostè considera que la corrupció està: Serveis socials**

<b>Base Total</b>	<b>1858</b>	<b>907</b>	<b>951</b>
Molt	260	138	121
Bastant	549	264	286
Poc	656	326	330
Gens	213	115	98
No sap	180	64	116

**P15. En els següents serveis públics vostè considera que la corrupció està: Sanitat**

<b>Base Total</b>	<b>1858</b>	<b>907</b>	<b>951</b>
Molt	190	89	101
Bastant	561	275	286
Poc	732	371	361



**Absoluts  
(Ponderado)**

## La corrupció a Cat

**Sexe**

**Total**

**Home**

**Dona**

Gens	209	106	103
No sap	166	65	101

### P15. En els següents serveis públics vostè considera que la corrupció està: Cultura

<b>Base Total</b>	<b>1858</b>	<b>907</b>	<b>951</b>
Molt	194	120	74
Bastant	475	237	239
Poc	709	329	380
Gens	260	140	120
No sap	219	81	138

### P15. En els següents serveis públics vostè considera que la corrupció està: Ensenyament

<b>Base Total</b>	<b>1858</b>	<b>907</b>	<b>951</b>
Molt	196	113	83
Bastant	458	223	236
Poc	756	362	394
Gens	275	144	131
No sap	173	65	108

### P16. En les següents institucions, considera que la corrupció : Partits polítics

<b>Base Total</b>	<b>1858</b>	<b>907</b>	<b>951</b>
Molt	775	391	384
Bastant	627	290	337
Poc	237	145	92
Gens	101	46	55
No sap	117	35	82

### P16. En les següents institucions, considera que la corrupció : Entitats financeres


<b>Base Total</b>	<b>1858</b>	<b>907</b>	<b>951</b>
Molt	543	271	272
Bastant	659	304	355
Poc	350	199	152
Gens	130	67	63
No sap	175	66	110

### P16. En les següents institucions, considera que la corrupció : Sindicats

<b>Base Total</b>	<b>1858</b>	<b>907</b>	<b>951</b>
Molt	485	277	208
Bastant	673	301	372
Poc	406	205	201
Gens	125	65	60
No sap	169	58	111

### P16. En les següents institucions, considera que la corrupció : Ajuntaments de Catalunya

<b>Base Total</b>	<b>1858</b>	<b>907</b>	<b>951</b>
Molt	458	243	215
Bastant	688	316	372
Poc	464	245	219
Gens	100	52	48
No sap	147	50	97

 <p style="text-align: center;"><b>Absoluts (Ponderado)</b></p>	<b>La corrupció a Cat</b>	
	<b>Sexe</b>	
	<b>Total</b>	<b>Home</b>

**P16. En les següents institucions, considera que la corrupció : Parlament de Catalunya**

<b>Base Total</b>	<b>1858</b>	<b>907</b>	<b>951</b>
Molt	521	277	244
Bastant	608	270	339
Poc	441	244	197
Gens	123	64	59
No sap	165	53	113

**P16. En les següents institucions, considera que la corrupció : Mitjans de comunicació**

<b>Base Total</b>	<b>1858</b>	<b>907</b>	<b>951</b>
Molt	470	258	212
Bastant	668	296	372
Poc	437	237	200
Gens	125	67	58
No sap	158	48	110

**P16. En les següents institucions, considera que la corrupció : Administració de la Generalitat**

<b>Base Total</b>	<b>1858</b>	<b>907</b>	<b>951</b>
Molt	481	250	231
Bastant	635	275	360
Poc	466	265	201
Gens	114	59	55
No sap	162	57	105

**P16. En les següents institucions, considera que la corrupció : Clubs esportius**

<b>Base Total</b>	<b>1858</b>	<b>907</b>	<b>951</b>
Molt	322	157	165
Bastant	656	305	351
Poc	547	318	229
Gens	160	73	87
No sap	173	53	120

**P16. En les següents institucions, considera que la corrupció : Fundacions i associacions**

<b>Base Total</b>	<b>1858</b>	<b>907</b>	<b>951</b>
Molt	299	169	130
Bastant	600	277	322
Poc	591	307	284
Gens	170	85	85
No sap	198	68	130

**P16. En les següents institucions, considera que la corrupció : Universitats**

<b>Base Total</b>	<b>1858</b>	<b>907</b>	<b>951</b>
Molt	181	102	79
Bastant	482	230	252
Poc	747	367	380
Gens	216	128	88
No sap	231	79	152



**Absoluts  
(Ponderado)**

**La corrupció a Cat**

**Sexe**

**Total**

**Home**

**Dona**

**P16. En les següents institucions, considera que la corrupció : Empreses privades**

<b>Base Total</b>	<b>1858</b>	<b>907</b>	<b>951</b>
Molt	359	175	184
Bastant	680	317	363
Poc	513	288	225
Gens	121	67	54
No sap	185	60	125

**P17. En les següents activitats públiques, considera que la corrupció: Contractes públics**

<b>Base Total</b>	<b>1858</b>	<b>907</b>	<b>951</b>
Molt	613	312	301
Bastant	692	326	365
Poc	317	175	142
Gens	105	44	60
No sap	132	49	82

**P17. En les següents activitats públiques, considera que la corrupció: Concessió de llicències i autoritzacions**

<b>Base Total</b>	<b>1858</b>	<b>907</b>	<b>951</b>
Molt	528	272	256
Bastant	735	344	391
Poc	339	186	153
Gens	111	57	54
No sap	145	47	97

**P17. En les següents activitats públiques, considera que la corrupció: Subvencions a entitats**


<b>Base Total</b>	<b>1858</b>	<b>907</b>	<b>951</b>
Molt	506	267	239
Bastant	711	339	372
Poc	353	175	177
Gens	139	76	63
No sap	150	49	101

**P17. En les següents activitats públiques, considera que la corrupció: Ajuts a empreses**

<b>Base Total</b>	<b>1858</b>	<b>907</b>	<b>951</b>
Molt	431	233	197
Bastant	728	337	391
Poc	424	235	189
Gens	116	49	67
No sap	159	52	107

**P17. En les següents activitats públiques, considera que la corrupció: Fons de la Unió Europea**

<b>Base Total</b>	<b>1858</b>	<b>907</b>	<b>951</b>
Molt	432	235	197
Bastant	643	305	339
Poc	438	231	207
Gens	117	61	56

 <p><b>Absolutos (Ponderado)</b></p>	<b>La corrupció a Cat</b>		
	<b>Sexe</b>		
	<b>Total</b>	<b>Home</b>	<b>Dona</b>
No sap	228	75	153

**P17. En les següents activitats públiques, considera que la corrupció: Selecció de personal**

<b>Base Total</b>	<b>1858</b>	<b>907</b>	<b>951</b>
Molt	430	225	205
Bastant	769	356	412
Poc	414	225	188
Gens	106	57	50
No sap	139	43	96

**P17. En les següents activitats públiques, considera que la corrupció: Control i inspecció**

<b>Base Total</b>	<b>1858</b>	<b>907</b>	<b>951</b>
Molt	393	195	197
Bastant	747	357	390
Poc	441	241	200
Gens	118	60	59
No sap	159	53	106

**P17. En les següents activitats públiques, considera que la corrupció: Elaboració de lleis i reglaments**

<b>Base Total</b>	<b>1858</b>	<b>907</b>	<b>951</b>
Molt	392	202	190
Bastant	679	333	346
Poc	458	251	207
Gens	151	71	80
No sap	178	49	129

**P17. En les següents activitats públiques, considera que la corrupció: Multes i sancions**

<b>Base Total</b>	<b>1858</b>	<b>907</b>	<b>951</b>
Molt	372	176	196
Bastant	715	339	376
Poc	496	272	224
Gens	126	65	61
No sap	150	55	95

**P18. Considera que les relacions entre els càrrecs públics i els grups d'interès són molt, bastant, poc o gens transparents?**

<b>Base Total</b>	<b>1858</b>	<b>907</b>	<b>951</b>
Molt	98	58	40
Bastant	340	190	150
Poc	754	341	413
Gens	589	292	297
No sap	77	25	52

**P19. Creu que la informació que ofereixen els mitjans de comunicació sobre els casos de corrupció és molt, bastant, poc o gens objectiva?**

<b>Base Total</b>	<b>1858</b>	<b>907</b>	<b>951</b>
-------------------	-------------	------------	------------



**Absoluts  
(Ponderado)**

## La corrupció a Cat

**Sexe**

**Total**

**Home**

**Dona**

Molt	115	62	53
Bastant	512	273	239
Poc	849	392	457
Gens	382	179	203

### P20. Creu que una persona com vostè pot fer alguna cosa per ajudar a combatre la corrupció a Catalunya?

<b>Base Total</b>	<b>1858</b>	<b>907</b>	<b>951</b>
Sí	669	370	299
No	1189	537	652

### P20a. Què seria el més efectiu que podria fer?

<b>Base: Respon SI P20</b>	<b>669</b>	<b>370</b>	<b>299</b>
Associar-se o donar suport a organitzacions que estan lluitant contra la corrupció	107	70	37
Fer difusió pública del problema, per exemple, a les xarxes socials	114	64	50
Votar per candidats nets o partits que prometin una lluita eficaç contra la corrupció	198	112	86
Denunciar la corrupció quan la veu o l'experimenta	237	120	118
Altres	13	4	9

### P21. Per quin dels següents motius vostè no denunciaria un cas de corrupció del qual en de què té coneixement?

<b>Base Total</b>	<b>1858</b>	<b>907</b>	<b>951</b>
Per por a represàlies	684	360	324
Per la dificultat de reunir proves	1058	512	546
Perquè el responsable no serà castigat	829	425	405
Perquè no sé on denunciar-ho.	496	213	283
Altres	42	20	22

### P22. Per quin motiu vostè no demanaria informació que es troba en poder de l'Administració?

<b>Base Total</b>	<b>1858</b>	<b>907</b>	<b>951</b>
No sabia que es pot demanar.	577	268	309
Perquè és molt complicat	919	453	466
Perquè l'Administració no respon	871	440	431
Perquè no tinc temps	279	162	118
Altres	32	15	17

### P23. Quan una institució no dona la informació que se li demana, per quin o quines de les següents raons creu vostè que no ho fa?

<b>Base Total</b>	<b>1858</b>	<b>907</b>	<b>951</b>
Perquè tenen alguna cosa a amagar	938	470	468
Perquè la gent demana coses absurdes	282	141	141
Perquè sap que no serà sancionada si se li nega	797	413	384
Perquè és costós i complicat	491	240	251
Altres	26	11	15
No sap	183	72	111



**Absolutos  
(Ponderado)**

## La corrupció a Cat

**Sexe**

**Total**

**Home**

**Dona**

**P24. Creu que les Administracions públiques catalanes són molt, bastant, poc o gens transparents?**

<b>Base Total</b>	<b>1858</b>	<b>907</b>	<b>951</b>
Molt	71	40	31
Bastant	504	270	234
Poc	964	436	529
Gens	319	161	158

**P25. A Catalunya fins a quin punt creu que les Administracions públiques tracten de forma privilegiada les persones i entitats afins al govern?**

<b>Base Total</b>	<b>1858</b>	<b>907</b>	<b>951</b>
Molt	507	284	223
Bastant	851	393	458
Poc	320	161	159
Gens	70	33	37
No sap	110	36	74

**P26. Creu vostè que el patrimoni i l'activitat econòmica dels càrrecs públics haurien d'estar controlats per un organisme independent?**

<b>Base Total</b>	<b>1858</b>	<b>907</b>	<b>951</b>
Sí	1610	790	819
No	248	116	132

**P26a. I el de la família del polític?**

<b>Base: Respon SI P26</b>	<b>1610</b>	<b>790</b>	<b>819</b>
Sí	1250	614	636
No	360	176	184

**P27. Imagini que el partit que voldria votar es veu afectat en casos de corrupció, però durant el seu mandat ha aconseguit disminuir l'atur i ha millorat la situació econòmica. Vostè...**

<b>Base Total</b>	<b>1858</b>	<b>907</b>	<b>951</b>
El continuaria votant	428	207	221
Votaria un altre partit	792	426	367
S'abstindria	418	161	258
Votaria en blanc	219	113	106

**P28. Vostè coneix o ha sentit a parlar de l'Oficina Antifrau de Catalunya?**

<b>Base Total</b>	<b>1858</b>	<b>907</b>	<b>951</b>
Sí	823	464	358
No	1035	442	593

**P29. Confiança: La policia**

<b>Base Total</b>	<b>1858</b>	<b>907</b>	<b>951</b>
0	194	99	95
1	59	38	21
2	96	42	54
3	126	69	58
4	129	62	67





**Absolutos  
(Ponderado)**

## La corrupció a Cat

**Sexe**

**Total**

**Home**

**Dona**

5	322	139	182
6	266	116	150
7	263	128	136
8	206	108	98
9	92	53	39
10	105	53	52
Bottom 2 box	253	138	116
Top 2 box	196	106	91
Media (0-10)	5,23	5,22	5,24
Desv. Std.	2,79	2,88	2,7
Molt	196	106	91
Bastan	469	235	234
Regula	717	317	400
Poc	222	110	112
Gens	253	138	116

### **P29. Confiança: La justícia (jutjats, tribunals, fiscalia)**

<b>Base Total</b>	<b>1858</b>	<b>907</b>	<b>951</b>
0	244	129	116
1	90	37	52
2	120	55	65
3	130	67	64
4	170	71	99
5	360	172	187
6	267	124	143
7	224	115	109
8	134	73	60
9	61	35	26
10	59	29	30
Bottom 2 box	334	166	168
Top 2 box	119	63	56
Media (0-10)	4,61	4,66	4,57
Desv. Std.	2,73	2,79	2,67
Molt	119	63	56
Bastan	358	188	169
Regula	797	368	429
Poc	250	121	128
Gens	334	166	168

### **P29. Confiança: Els mitjans, la premsa, els periodistes**

<b>Base Total</b>	<b>1858</b>	<b>907</b>	<b>951</b>
0	276	151	124
1	82	39	43
2	151	84	67
3	163	75	88
4	212	93	120
5	360	160	199
6	222	95	127
7	208	105	103
8	96	55	41
9	50	30	20
10	39	21	19
Bottom 2 box	357	191	167



**Absolutos  
(Ponderado)**

**La corrupció a Cat**

**Sexe**


	Total	Home	Dona
Top 2 box	89	50	39
Media (0-10)	4,26	4,21	4,31
Desv. Std.	2,66	2,78	2,53
Molt	89	50	39
Bastan	304	159	145
Regula	794	348	446
Poc	314	158	156
Gens	357	191	167

**P29. Confiança: L'Oficina Antifrau de Catalunya**

	<b>823</b>	<b>464</b>	<b>358</b>
<b>Base: Respon SI P29</b>			
0	73	44	29
1	28	24	4
2	46	31	15
3	53	29	24
4	63	32	31
5	162	89	74
6	105	51	54
7	128	72	56
8	109	63	46
9	25	13	12
10	30	16	14
Bottom 2 box	101	68	34
Top 2 box	55	29	25
Media (0-10)	5,18	5,04	5,36
Desv. Std.	2,63	2,72	2,5
Molt	55	29	25
Bastan	237	136	101
Regula	330	171	159
Poc	100	60	39
Gens	101	68	34

**P29. Confiança: ONGs i altres associacions**

	<b>1858</b>	<b>907</b>	<b>951</b>
<b>Base Total</b>			
0	214	113	100
1	77	43	33
2	104	56	48
3	121	57	64
4	155	65	90
5	386	161	225
6	238	109	128
7	253	128	124
8	181	105	76
9	59	33	26
10	72	34	38
Bottom 2 box	290	157	134
Top 2 box	131	68	63
Media (0-10)	4,89	4,89	4,89
Desv. Std.	2,72	2,83	2,61
Molt	131	68	63
Bastan	433	234	200
Regula	779	336	443
Poc	225	113	112

 <p><b>Absolutos (Ponderado)</b></p>	<b>La corrupció a Cat</b>		
	<b>Sexe</b>		
	<b>Total</b>	<b>Home</b>	<b>Dona</b>
Gens	290	157	134

**C1. En una escala de 0 a 10, on 0 significa extrema esquerra i 10 extrema dreta. Vostè com es defineix?**

	<b>1858</b>	<b>907</b>	<b>951</b>
<b>Base Total</b>			
0	66	39	27
1	70	29	41
2	215	101	114
3	285	128	157
4	199	106	93
5	523	230	293
6	165	88	77
7	126	73	53
8	100	56	45
9	46	27	19
10	62	29	34
Bottom 2 box	136	68	68
Top 2 box	108	56	52
Media (0-10)	4,56	4,64	4,49
Desv. Std.	2,27	2,32	2,21

**C3. Em podria dir a quin partit o coalició va votar a les darreres eleccions al Parlament de Catalunya, celebrades el 21 de febrer de l'any passat?**


	<b>1858</b>	<b>907</b>	<b>951</b>
<b>Base Total</b>			
PPC Partido Popular de Catalunya	140	78	62
C's Ciutadans	120	58	62
JxCat Junts per Catalunya (PDeCAT) (Convergència)	165	88	76
ERC Esquerra Republicana de Catalunya	267	129	138
PSC Partit dels Socialistes de Catalunya	335	159	175
En Comú Podem (Podem + Comuns + ICV + IU)	133	72	61
CUP (Candidatura d'Unitat Popular)	64	39	25
VOX	117	72	45
Altres partits	35	10	26
Nul	29	12	17
En blanc	79	38	41
No va votar	213	93	120
No ho recorda	60	20	40
No contesta	101	38	63

**C4. Amb quina de les següents frases se sent més identificat/ada? Em sento...**

	<b>1858</b>	<b>907</b>	<b>951</b>
<b>Base Total</b>			
Només espanyol/a	234	122	112
Més espanyol/a que català/ana	198	97	100
Tan espanyol/a com català/ana	862	405	458
Més català/ana que espanyol/a	341	177	164
Només català/ana	223	105	118

**C5. Recorda quina llengua va parlar primer vostè, a casa, quan era petit?**

	<b>1858</b>	<b>907</b>	<b>951</b>
<b>Base Total</b>			
Català (valencià / balear)	477	234	243
Castellà	1058	507	551



## La corrupció a Cat

Sexe	
Home	Dona

Absolutos (Ponderado)	Total	Home	Dona
Totes dues igual: català (valencià / balear) i castellà	289	146	144
Aranès	5	5	1
Altres llengües o altres combinacions	28	15	13

### C8. En quina de les següents situacions laborals es troba vostè actualment?

	Total	Home	Dona
<b>Base Total</b>	<b>1858</b>	<b>907</b>	<b>951</b>
Treballa per compte propi.	239	140	98
Treballa per compte de tercers.	899	449	451
No treballa (desocupat, aturat, de baixa temporal).	214	84	130
És estudiant.	106	49	57
És pensionista o jubilat	400	185	215



**Absoluts  
(Ponderado)**

## alunya: percepcions i actituds ciu

### Edat

	Total	16- 24 anys	25- 34 anys	35- 54 anys	55- 64 anys	65 anys o més
<b>Idioma</b>						
<b>Base Total</b>	<b>1858</b>	<b>203</b>	<b>220</b>	<b>676</b>	<b>287</b>	<b>472</b>
Castellà	1361	161	171	493	194	341
Català	497	42	49	183	93	131
<b>Hàbitat del municipi</b>						
<b>Base Total</b>	<b>1858</b>	<b>203</b>	<b>220</b>	<b>676</b>	<b>287</b>	<b>472</b>
Menys de 2.000 habitants	88	24	9	27	15	13
De 2.001 a 10.000 habitants	245	43	24	82	30	67
De 10.001 a 50.000 habitants	460	50	55	155	73	128
De 50.001 a 150.000 habitants	431	37	52	179	58	105
De 150.001 a 1 milió	208	21	27	85	37	38
Més d'1 milió de habitants	425	27	55	148	74	122
<b>Província de residència</b>						
<b>Base Total</b>	<b>1858</b>	<b>203</b>	<b>220</b>	<b>676</b>	<b>287</b>	<b>472</b>
Barcelona	1391	168	177	477	219	349
Girona	150	16	16	53	20	44
Lleida	89	3	14	50	15	6
Tarragona	229	15	13	95	33	73
<b>Nacionalitat</b>						
<b>Base Total</b>	<b>1858</b>	<b>203</b>	<b>220</b>	<b>676</b>	<b>287</b>	<b>472</b>
Sí, tinc la ciutadania (espanyola)	1781	192	202	648	280	460
Sí, tinc la ciutadania i una altra	77	11	19	27	8	13
<b>Sexe</b>						
<b>Base Total</b>	<b>1858</b>	<b>203</b>	<b>220</b>	<b>676</b>	<b>287</b>	<b>472</b>
Home	907	106	111	339	140	210
Dona	951	96	110	337	147	262
<b>Edat</b>						
<b>Base Total</b>	<b>1858</b>	<b>203</b>	<b>220</b>	<b>676</b>	<b>287</b>	<b>472</b>
16-24 anys	191	191	0	0	0	0
25-34 anys	220	0	220	0	0	0
35-54 anys	676	0	0	676	0	0
55-64 anys	287	0	0	0	287	0
65 anys o més	472	0	0	0	0	472
<b>Nivell d'estudis</b>						
<b>Base Total</b>	<b>1858</b>	<b>203</b>	<b>220</b>	<b>676</b>	<b>287</b>	<b>472</b>
Menys de 5 anys d'escolarització	53	6	4	3	2	38
Educació Primària	234	15	8	22	25	164
Qualificació professional de grau inicial	97	23	8	26	10	31
Educació secundària	302	26	24	90	64	98
FP de Grau Míg	192	30	26	68	38	30
Batxillerat	195	52	11	53	36	43
FP de Grau Superior	214	24	32	114	32	13
Arquitectura/Enginyeria Tècnica	38	1	3	29	1	4
Diplomatura (Només diplomatures oficials)	136	3	9	75	23	25
Grau (Estudis de grau, ensenyaments artístics equivalents)	60	13	24	18	5	0
Llicenciatura	160	3	15	97	28	17
Arquitectura/Enginyeria	36	2	10	15	6	3
Màster oficial universitari	104	3	36	47	13	5
Doctorat	22	2	6	11	3	1



**Absolutos  
(Ponderado)**

## Catalunya: percepcions i actituds ciutadanes

**Edat**

	Total	16- 24 anys	25- 34 anys	35- 54 anys	55- 64 anys	65 anys o més
Títols propis de postgrau (Màster no oficial, etc)	16	0	5	10	1	0
Estudis primaris	384	45	20	51	36	233
1ª etapa de estudis secundaris	494	56	50	158	103	128
2ª etapa de estudis secundaris	410	76	43	166	68	57
Estudis Universitaris	570	26	108	301	80	55
<b>Lloc de naixement</b>						
<b>Base Total</b>	<b>1858</b>	<b>203</b>	<b>220</b>	<b>676</b>	<b>287</b>	<b>472</b>
Catalunya	1288	159	180	508	185	256
Altres Comunitats Autònomes	425	18	15	115	87	191
Unió Europea	41	8	3	13	6	10
Resta del món	104	17	22	41	9	15
<b>P1. Considera situacions: Que un funcionari accepti diners per tal d'agilitzar un tràmit</b>						
<b>Base Total</b>	<b>1858</b>	<b>203</b>	<b>220</b>	<b>676</b>	<b>287</b>	<b>472</b>
Molt	114	24	23	31	15	21
Bastant	132	30	30	33	16	24
Poc	244	63	29	70	20	62
Gens	1368	86	139	542	236	365
<b>P1. Considera situacions: Que un polític doni el seu suport a un projecte per beneficiar un grup econòmic en atenció al suport que aquest ha donat al seu partit</b>						
<b>Base Total</b>	<b>1858</b>	<b>203</b>	<b>220</b>	<b>676</b>	<b>287</b>	<b>472</b>
Molt	128	29	22	32	18	27
Bastant	208	54	43	57	17	37
Poc	326	45	54	120	34	74
Gens	1196	74	101	467	218	335
<b>P1. Considera situacions: Que un funcionari faci servir un bé públic (cotxe, telèfon...) per a una finalitat privada</b>						
<b>Base Total</b>	<b>1858</b>	<b>203</b>	<b>220</b>	<b>676</b>	<b>287</b>	<b>472</b>
Molt	129	33	24	36	14	20
Bastant	187	47	34	45	18	43
Poc	396	63	50	151	48	85
Gens	1147	59	113	444	207	324
<b>P1. Considera situacions: Que un policia no apliqui una multa a un amic seu</b>						
<b>Base Total</b>	<b>1858</b>	<b>203</b>	<b>220</b>	<b>676</b>	<b>287</b>	<b>472</b>
Molt	130	31	25	35	20	19
Bastant	206	39	34	67	25	42
Poc	404	51	47	157	49	100
Gens	1117	82	114	416	193	311
<b>P1. Considera situacions: Que un càrrec polític contracti un amic íntim per un càrrec de confiança</b>						
<b>Base Total</b>	<b>1858</b>	<b>203</b>	<b>220</b>	<b>676</b>	<b>287</b>	<b>472</b>
Molt	134	26	22	39	21	27
Bastant	200	36	42	52	21	48
Poc	399	61	46	138	53	101
Gens	1125	79	111	447	192	296



**Absolutos  
(Ponderado)**

## alunya: percepcions i actituds ciu

**Edat**

**Total**

**16-  
24 anys**

**25-  
34 anys**

**35-  
54 anys**

**55-  
64 anys**

**65 anys o  
més**

**P1. Considera situacions: Que una persona que treballa al sistema sanitari públic ajudi un familiar a saltar-se la llista d'espera**

<b>Base Total</b>	<b>1858</b>	<b>203</b>	<b>220</b>	<b>676</b>	<b>287</b>	<b>472</b>
Molt	115	28	26	30	14	17
Bastant	292	49	47	88	42	67
Poc	581	63	78	214	95	130
Gens	869	62	69	344	136	258

**P1. Considera situacions: Que un alt càrrec accepti una caixa de vi d'una empresa**

<b>Base Total</b>	<b>1858</b>	<b>203</b>	<b>220</b>	<b>676</b>	<b>287</b>	<b>472</b>
Molt	121	31	24	26	12	28
Bastant	424	74	66	152	56	76
Poc	612	61	67	240	98	146
Gens	702	36	64	258	121	222

**P2. Considera accions : Empadronar un fill a casa dels avis per tal que l'accepti a l'escola desitjada**

<b>Base Total</b>	<b>1858</b>	<b>203</b>	<b>220</b>	<b>676</b>	<b>287</b>	<b>472</b>
Molt	181	35	37	57	23	30
Bastant	482	64	69	169	69	111
Poc	576	60	57	214	92	154
Gens	619	44	57	236	104	178

**P2. Considera accions : Quedar-se una cartera amb 200€, on hi ha les dades de qui l'ha perduda**

<b>Base Total</b>	<b>1858</b>	<b>203</b>	<b>220</b>	<b>676</b>	<b>287</b>	<b>472</b>
Molt	103	20	18	35	17	14
Bastant	191	38	38	66	13	35
Poc	465	60	49	194	58	104
Gens	1099	84	116	381	200	319

**P2. Considera accions : Després de cometre una infracció de trànsit i per evitar perdre punts del carnet de conduir, acordar amb un familiar que digués que conduïa ell**

<b>Base Total</b>	<b>1858</b>	<b>203</b>	<b>220</b>	<b>676</b>	<b>287</b>	<b>472</b>
Molt	108	25	22	36	13	11
Bastant	226	51	38	67	20	51
Poc	454	60	57	164	66	107
Gens	1070	67	103	409	188	303

**P2. Considera accions : Passar factures personals fent veure que són despeses de la feina**

<b>Base Total</b>	<b>1858</b>	<b>203</b>	<b>220</b>	<b>676</b>	<b>287</b>	<b>472</b>
Molt	95	17	18	24	18	19
Bastant	232	52	34	86	19	41
Poc	438	64	57	161	46	110
Gens	1093	70	113	404	204	302

**P2. Considera accions : Colar-se al metro**

<b>Base Total</b>	<b>1858</b>	<b>203</b>	<b>220</b>	<b>676</b>	<b>287</b>	<b>472</b>
-------------------	-------------	------------	------------	------------	------------	------------



**Absoluts  
(Ponderado)**

## alunya: percepcions i actituds ciu

**Edat**

	Total	16- 24 anys	25- 34 anys	35- 54 anys	55- 64 anys	65 anys o més
Molt	98	23	22	26	18	9
Bastant	244	47	38	93	18	48
Poc	570	74	74	214	71	138
Gens	945	57	86	342	180	279

### P2. Considera accions : Ocultar ingressos per pagar menys impostos sobre la renda

<b>Base Total</b>	<b>1858</b>	<b>203</b>	<b>220</b>	<b>676</b>	<b>287</b>	<b>472</b>
Molt	131	34	22	37	22	16
Bastant	271	46	46	96	24	59
Poc	496	53	59	187	68	129
Gens	960	70	94	355	173	267

### P2. Considera accions : Copiar en un examen

<b>Base Total</b>	<b>1858</b>	<b>203</b>	<b>220</b>	<b>676</b>	<b>287</b>	<b>472</b>
Molt	101	34	18	30	10	10
Bastant	264	50	52	84	28	50
Poc	672	70	79	267	93	162
Gens	821	48	71	295	157	250

### P2. Considera accions : Contractar un parent/amic per ocupar un lloc en un organisme públic

<b>Base Total</b>	<b>1858</b>	<b>203</b>	<b>220</b>	<b>676</b>	<b>287</b>	<b>472</b>
Molt	101	27	22	30	10	14
Bastant	243	56	41	73	28	45
Poc	468	59	62	161	73	113
Gens	1046	60	97	413	176	301

### P2. Considera accions : Contractar un servei sense factura per estalviar-se l'IVA

<b>Base Total</b>	<b>1858</b>	<b>203</b>	<b>220</b>	<b>676</b>	<b>287</b>	<b>472</b>
Molt	154	32	32	44	27	19
Bastant	363	58	51	133	38	83
Poc	642	59	73	246	92	172
Gens	699	54	64	252	130	198

### P2. Considera accions : Inflar el currículum

<b>Base Total</b>	<b>1858</b>	<b>203</b>	<b>220</b>	<b>676</b>	<b>287</b>	<b>472</b>
Molt	104	22	23	35	11	13
Bastant	335	66	61	115	30	63
Poc	671	72	69	256	110	164
Gens	748	42	68	269	137	232

### P2. Considera accions : Trucar a un metge amic per evitar la llista d'espera

<b>Base Total</b>	<b>1858</b>	<b>203</b>	<b>220</b>	<b>676</b>	<b>287</b>	<b>472</b>
Molt	147	34	22	49	19	24
Bastant	441	66	70	158	58	89
Poc	598	56	57	221	92	172
Gens	672	46	72	247	119	188

### P3. Considera conductes corruptes: Que un polític voti un projecte per afavorir l'empresa del seu fill

<b>Base Total</b>	<b>1858</b>	<b>203</b>	<b>220</b>	<b>676</b>	<b>287</b>	<b>472</b>
-------------------	-------------	------------	------------	------------	------------	------------





**Absoluts  
(Ponderado)**

## Catalunya: percepcions i actituds ciutadanes

**Edat**

	Total	16-24 anys	25-34 anys	35-54 anys	55-64 anys	65 anys o més
Sí	1376	112	145	517	238	364
No	482	91	75	158	49	109
<b>P3. Considera conductes corruptes: Que un empresari pagui per obtenir un contracte públic</b>						
<b>Base Total</b>	<b>1858</b>	<b>203</b>	<b>220</b>	<b>676</b>	<b>287</b>	<b>472</b>
Sí	1452	125	146	544	255	382
No	406	77	74	131	32	91
<b>P3. Considera conductes corruptes: Que una persona aprofiti el seu càrrec públic per a beneficiar-se'n personalment</b>						
<b>Base Total</b>	<b>1858</b>	<b>203</b>	<b>220</b>	<b>676</b>	<b>287</b>	<b>472</b>
Sí	1450	133	155	536	247	379
No	408	69	65	140	40	93
<b>P3. Considera conductes corruptes: Que un ex-alt càrrec utilitzi els seus contactes per influir en decisions polítiques</b>						
<b>Base Total</b>	<b>1858</b>	<b>203</b>	<b>220</b>	<b>676</b>	<b>287</b>	<b>472</b>
Sí	1401	132	148	510	236	376
No	457	71	73	166	51	96
<b>P3. Considera conductes corruptes: Que un càrrec públic accepti regals d'una empresa proveïdora</b>						
<b>Base Total</b>	<b>1858</b>	<b>203</b>	<b>220</b>	<b>676</b>	<b>287</b>	<b>472</b>
Sí	1200	98	124	445	201	332
No	658	105	96	230	86	140
<b>P3. Considera conductes corruptes: Que un funcionari realitzi activitats electorals durant el seu temps de treball</b>						
<b>Base Total</b>	<b>1858</b>	<b>203</b>	<b>220</b>	<b>676</b>	<b>287</b>	<b>472</b>
Sí	1224	119	122	439	213	330
No	634	83	98	236	74	143
<b>P3. Considera conductes corruptes: Que un metge de la sanitat pública faci un viatge pagat per un laboratori farmacèutic</b>						
<b>Base Total</b>	<b>1858</b>	<b>203</b>	<b>220</b>	<b>676</b>	<b>287</b>	<b>472</b>
Sí	1082	113	120	377	184	287
No	776	90	100	298	103	185
<b>P3. Considera conductes corruptes: Que un directiu d'una empresa privada accepti regals d'una empresa proveïdora</b>						
<b>Base Total</b>	<b>1858</b>	<b>203</b>	<b>220</b>	<b>676</b>	<b>287</b>	<b>472</b>
Sí	936	90	97	333	145	271
No	922	112	123	343	142	202
<b>P4. Actualment vostè considera que a Catalunya hi ha molta, bastanta, poca o gens de corrupció?</b>						
<b>Base Total</b>	<b>1858</b>	<b>203</b>	<b>220</b>	<b>676</b>	<b>287</b>	<b>472</b>
Molt	497	50	62	194	68	123



**Absoluts  
(Ponderado)**

## Catalunya: percepcions i actituds ciutadanes

**Edat**

	Total	16-24 anys	25-34 anys	35-54 anys	55-64 anys	65 anys o més
Bastant	994	112	116	362	151	252
Poc	350	39	39	115	66	92
Gens	17	2	3	4	3	6

**P5. Per a vostè, la corrupció a Catalunya és un problema molt, bastant, poc o gens greu?**

	1858	203	220	676	287	472
<b>Base Total</b>						
Molt	711	63	84	278	107	180
Bastant	824	97	97	286	132	212
Poc	294	38	36	106	45	69
Gens	29	5	3	6	3	11

**P6. Vostè considera que en els últims anys la corrupció ha augmentat, s'ha mantingut o ha disminuït a Catalunya?**

	1858	203	220	676	287	472
<b>Base Total</b>						
Ha augmentat	950	111	137	350	122	230
S'ha mantingut	754	75	65	280	131	204
Ha disminuït	154	17	19	46	35	38

**P7. En general, creu que els/les catalans som molt, bastant, poc o gens honestos?**

	1858	203	220	676	287	472
<b>Base Total</b>						
Molt	215	25	30	86	27	46
Bastant	1108	93	113	399	187	317
Poc	462	74	64	170	59	94
Gens	73	11	13	20	14	15

**P8. En una escala de 0 a 10, en la qual 0 significa que mai s'és suficientment prudent amb el tracte amb els altres i 10 que es pot confiar en la majoria de la gent, on es situaria vostè?**

	1858	203	220	676	287	472
<b>Base Total</b>						
0	47	3	6	11	9	18
1	36	3	5	13	6	10
2	58	6	8	22	12	10
3	114	20	12	44	17	21
4	108	19	19	35	14	22
5	322	34	29	121	53	84
6	328	38	42	127	46	76
7	379	45	45	130	44	115
8	289	21	30	110	55	73
9	97	8	16	27	24	22
10	80	6	10	35	7	22
Bottom 2 box	83	5	11	24	15	28
Top 2 box	177	14	25	62	32	44
Media (0-10)	6	5,75	5,96	6,05	5,97	6,06
Desv. Std.	2,2	2,03	2,29	2,15	2,31	2,24

**P9. Consideraria acceptable: Fer un regal**

	1858	203	220	676	287	472
<b>Base Total</b>						
Molt acceptable	137	52	26	32	7	19
Bastant acceptable	334	60	80	102	23	68
Poc acceptable	558	52	54	216	86	150
Gens acceptable	830	38	60	326	171	235



**Absolutos  
(Ponderado)**

## alunya: percepcions i actituds ciu

**Edat**

**Total**

**16-  
24 anys**

**25-  
34 anys**

**35-  
54 anys**

**55-  
64 anys**

**65 anys o  
més**

### P9. Consideraria acceptable: Donar diners

<b>Base Total</b>	<b>1858</b>	<b>203</b>	<b>220</b>	<b>676</b>	<b>287</b>	<b>472</b>
Molt acceptable	64	17	17	18	4	7
Bastant acceptable	179	50	42	43	12	32
Poc acceptable	383	62	51	139	40	90
Gens acceptable	1232	73	110	476	230	343

### P9. Consideraria acceptable: Fer un favor

<b>Base Total</b>	<b>1858</b>	<b>203</b>	<b>220</b>	<b>676</b>	<b>287</b>	<b>472</b>
Molt acceptable	172	43	42	52	11	25
Bastant acceptable	444	70	81	133	56	103
Poc acceptable	578	53	51	226	89	159
Gens acceptable	664	36	47	264	131	185

### P10. Digui'm, si us plau, si està molt, bastant, poc o gens d'acord: Els polítics fan el que toca per lluitar contra la corrupció

<b>Base Total</b>	<b>1858</b>	<b>203</b>	<b>220</b>	<b>676</b>	<b>287</b>	<b>472</b>
Molt d'acord	108	28	15	37	10	18
Bastant d'acord	249	36	37	65	30	81
Poc d'acord	767	84	82	281	138	182
Gens d'acord	733	54	87	293	109	190

### P10. Digui'm, si us plau, si està molt, bastant, poc o gens d'acord: Els nomenaments a l'Administració pública es basen en el mèrit i la capacitat

<b>Base Total</b>	<b>1858</b>	<b>203</b>	<b>220</b>	<b>676</b>	<b>287</b>	<b>472</b>
Molt d'acord	160	30	29	58	11	32
Bastant d'acord	472	65	68	161	62	117
Poc d'acord	759	75	79	278	126	201
Gens d'acord	466	33	45	178	87	122

### P10. Digui'm, si us plau, si està molt, bastant, poc o gens d'acord: Hi ha manca de transparència en les decisions públiques

<b>Base Total</b>	<b>1858</b>	<b>203</b>	<b>220</b>	<b>676</b>	<b>287</b>	<b>472</b>
Molt d'acord	774	56	74	322	117	204
Bastant d'acord	694	84	91	225	119	174
Poc d'acord	247	41	40	73	32	61
Gens d'acord	143	21	16	55	19	33

### P10. Digui'm, si us plau, si està molt, bastant, poc o gens d'acord: Hi ha uns vincles massa estrets entre negocis i política

<b>Base Total</b>	<b>1858</b>	<b>203</b>	<b>220</b>	<b>676</b>	<b>287</b>	<b>472</b>
Molt d'acord	795	58	84	312	143	198
Bastant d'acord	716	80	86	252	110	188
Poc d'acord	223	36	29	75	23	61
Gens d'acord	123	29	21	37	11	26

### P10. Digui'm, si us plau, si està molt, bastant, poc o gens d'acord: Els polítics donen prou explicacions sobre la seva gestió

<b>Base Total</b>	<b>1858</b>	<b>203</b>	<b>220</b>	<b>676</b>	<b>287</b>	<b>472</b>
Molt d'acord	106	29	23	33	7	15



**Absolutos  
(Ponderado)**

## Catalunya: percepcions i actituds ciutadanes

**Edat**

	Total	16-24 anys	25-34 anys	35-54 anys	55-64 anys	65 anys o més
Bastant d'acord	259	45	42	76	23	74
Poc d'acord	680	78	81	253	106	161
Gens d'acord	813	50	75	314	152	223

**P10. Digui'm, si us plau, si està molt, bastant, poc o gens d'acord: En situacions d'emergència (com ara pandèmies, desastres naturals o accidents catastròfics) augmenta el risc de corrupció.**

	1858	203	220	676	287	472
<b>Base Total</b>						
Molt d'acord	677	60	82	257	107	171
Bastant d'acord	799	82	85	290	126	216
Poc d'acord	255	40	32	89	42	51
Gens d'acord	128	21	21	39	12	34

**P11. Vostè creu que a Catalunya els partits polítics es financien il·legalment?**

	1858	203	220	676	287	472
<b>Base Total</b>						
Sí	817	79	103	305	116	214
No	337	52	54	107	52	72
No sap	704	71	63	264	120	187

**P12. Quina hauria de ser la reacció d'institucions i de partits quan hi hagi indicis de corrupció que afectin un dels seus càrrecs públics?**

	1858	203	220	676	287	472
<b>Base Total</b>						
Apartar-lo de les seves funcions fins que hi hagi sentència	1394	116	144	541	230	363
Mantenir-lo fins que hi hagi sentència	359	68	65	104	46	77
Deixar que l'interessat decideixi	81	17	9	21	6	28
Altres	24	3	3	10	5	4

**P13. Creu que, en general, a Catalunya els càrrecs polítics són molt, bastant, poc o gens honestos?**

	1858	203	220	676	287	472
<b>Base Total</b>						
Molt	71	16	18	20	7	10
Bastant	580	77	61	185	93	164
Poc	852	82	107	321	140	201
Gens	355	27	34	149	47	98

**P14 I el personal de l'Administració?**

	1858	203	220	676	287	472
<b>Base Total</b>						
Molt	60	11	10	21	11	6
Bastant	597	51	66	205	107	167
Poc	802	92	89	305	113	203
Gens	244	25	40	90	32	56
No sap	156	24	15	55	23	39

**P15. En els següents serveis públics vostè considera que la corrupció està: Urbanisme**

	1858	203	220	676	287	472
<b>Base Total</b>						
Molt	538	35	46	229	98	130
Bastant	691	54	81	258	112	186
Poc	368	58	51	126	41	93
Gens	115	31	22	23	11	27



**Absoluts  
(Ponderado)**

**alunya: percepcions i actituds ciu**

**Edat**

	<b>Total</b>	<b>16- 24 anys</b>	<b>25- 34 anys</b>	<b>35- 54 anys</b>	<b>55- 64 anys</b>	<b>65 anys o més</b>
No sap	146	24	20	40	24	37

**P15. En els següents serveis públics vostè considera que la corrupció està: Obres públiques**

<b>Base Total</b>	<b>1858</b>	<b>203</b>	<b>220</b>	<b>676</b>	<b>287</b>	<b>472</b>
Molt	578	34	47	236	106	155
Bastant	698	58	77	263	124	176
Poc	292	49	52	99	26	67
Gens	141	34	23	39	12	33
No sap	148	28	21	39	18	42

**P15 En els següents serveis públics vostè considera que la corrupció està: Justícia**

<b>Base Total</b>	<b>1858</b>	<b>203</b>	<b>220</b>	<b>676</b>	<b>287</b>	<b>472</b>
Molt	434	52	53	153	70	105
Bastant	688	63	71	259	109	185
Poc	428	45	54	170	58	101
Gens	156	22	24	44	20	45
No sap	151	19	17	49	29	36

**P15. En els següents serveis públics vostè considera que la corrupció està: Habitatge de protecció oficial**

<b>Base Total</b>	<b>1858</b>	<b>203</b>	<b>220</b>	<b>676</b>	<b>287</b>	<b>472</b>
Molt	390	31	43	151	57	108
Bastant	655	56	72	240	103	184
Poc	462	64	51	164	70	112
Gens	149	25	25	53	23	24
No sap	202	26	29	68	34	45

**P15. En els següents serveis públics vostè considera que la corrupció està: Cossos policials**

<b>Base Total</b>	<b>1858</b>	<b>203</b>	<b>220</b>	<b>676</b>	<b>287</b>	<b>472</b>
Molt	290	44	43	100	43	60
Bastant	612	66	83	225	83	155
Poc	600	44	53	244	97	162
Gens	186	33	22	51	28	51
No sap	171	16	20	55	36	44

**P15 En els següents serveis públics vostè considera que la corrupció està: Serveis socials**

<b>Base Total</b>	<b>1858</b>	<b>203</b>	<b>220</b>	<b>676</b>	<b>287</b>	<b>472</b>
Molt	260	37	30	84	51	57
Bastant	549	43	66	218	58	165
Poc	656	70	73	246	111	155
Gens	213	28	28	76	33	48
No sap	180	24	23	51	34	47

**P15. En els següents serveis públics vostè considera que la corrupció està: Sanitat**

<b>Base Total</b>	<b>1858</b>	<b>203</b>	<b>220</b>	<b>676</b>	<b>287</b>	<b>472</b>
Molt	190	26	28	62	34	41
Bastant	561	53	79	224	79	126
Poc	732	74	76	283	109	190



**Absoluts  
(Ponderado)**

## alunya: percepcions i actituds ciu

### Edat

	Total	16- 24 anys	25- 34 anys	35- 54 anys	55- 64 anys	65 anys o més
Gens	209	28	19	57	34	71
No sap	166	21	19	51	31	45

#### P15. En els següents serveis públics vostè considera que la corrupció està: Cultura

	1858	203	220	676	287	472
<b>Base Total</b>	<b>1858</b>	<b>203</b>	<b>220</b>	<b>676</b>	<b>287</b>	<b>472</b>
Molt	194	26	22	74	33	40
Bastant	475	52	50	189	62	122
Poc	709	59	84	255	116	196
Gens	260	43	39	88	41	51
No sap	219	24	25	71	36	64

#### P15. En els següents serveis públics vostè considera que la corrupció està: Ensenyament

	1858	203	220	676	287	472
<b>Base Total</b>	<b>1858</b>	<b>203</b>	<b>220</b>	<b>676</b>	<b>287</b>	<b>472</b>
Molt	196	36	23	64	34	38
Bastant	458	38	65	188	49	117
Poc	756	69	75	289	129	194
Gens	275	38	34	81	43	79
No sap	173	21	23	53	32	44

#### P16. En les següents institucions, considera que la corrupció : Partits polítics

	1858	203	220	676	287	472
<b>Base Total</b>	<b>1858</b>	<b>203</b>	<b>220</b>	<b>676</b>	<b>287</b>	<b>472</b>
Molt	775	68	92	306	120	191
Bastant	627	57	55	231	109	174
Poc	237	32	41	80	30	54
Gens	101	26	17	25	10	23
No sap	117	20	15	33	19	30

#### P16. En les següents institucions, considera que la corrupció : Entitats financeres

	1858	203	220	676	287	472
<b>Base Total</b>	<b>1858</b>	<b>203</b>	<b>220</b>	<b>676</b>	<b>287</b>	<b>472</b>
Molt	543	48	55	210	96	134
Bastant	659	61	77	259	105	158
Poc	350	42	48	127	47	86
Gens	130	25	21	28	12	44
No sap	175	26	19	52	27	51

#### P16. En les següents institucions, considera que la corrupció : Sindicats

	1858	203	220	676	287	472
<b>Base Total</b>	<b>1858</b>	<b>203</b>	<b>220</b>	<b>676</b>	<b>287</b>	<b>472</b>
Molt	485	37	43	201	84	120
Bastant	673	58	78	247	102	189
Poc	406	52	59	137	69	89
Gens	125	21	21	40	10	32
No sap	169	34	19	51	21	43

#### P16. En les següents institucions, considera que la corrupció : Ajuntaments de Catalunya

	1858	203	220	676	287	472
<b>Base Total</b>	<b>1858</b>	<b>203</b>	<b>220</b>	<b>676</b>	<b>287</b>	<b>472</b>
Molt	458	46	47	183	84	98
Bastant	688	55	74	264	107	189
Poc	464	59	59	154	63	129
Gens	100	19	20	34	8	19
No sap	147	25	20	40	25	37



**Absoluts  
(Ponderado)**

## alunya: percepcions i actituds ciu

### Edat

**Total**

**16-  
24 anys**   **25-  
34 anys**   **35-  
54 anys**   **55-  
64 anys**   **65 anys o  
més**

#### P16. En les següents institucions, considera que la corrupció : Parlament de Catalunya

<b>Base Total</b>	<b>1858</b>	<b>203</b>	<b>220</b>	<b>676</b>	<b>287</b>	<b>472</b>
Molt	521	51	62	211	86	110
Bastant	608	60	76	222	76	175
Poc	441	46	47	151	79	118
Gens	123	24	17	41	13	29
No sap	165	22	18	51	34	41

#### P16. En les següents institucions, considera que la corrupció : Mitjans de comunicació

<b>Base Total</b>	<b>1858</b>	<b>203</b>	<b>220</b>	<b>676</b>	<b>287</b>	<b>472</b>
Molt	470	44	57	186	72	111
Bastant	668	63	82	239	109	174
Poc	437	51	48	164	64	110
Gens	125	23	13	42	14	34
No sap	158	21	20	45	28	44

#### P16. En les següents institucions, considera que la corrupció : Administració de la Generalitat

<b>Base Total</b>	<b>1858</b>	<b>203</b>	<b>220</b>	<b>676</b>	<b>287</b>	<b>472</b>
Molt	481	43	57	183	85	114
Bastant	635	59	77	248	79	172
Poc	466	49	50	165	85	117
Gens	114	29	16	33	9	26
No sap	162	22	21	47	29	43

#### P16. En les següents institucions, considera que la corrupció : Clubs esportius

<b>Base Total</b>	<b>1858</b>	<b>203</b>	<b>220</b>	<b>676</b>	<b>287</b>	<b>472</b>
Molt	322	22	45	133	58	65
Bastant	656	66	66	254	95	174
Poc	547	64	61	190	87	144
Gens	160	32	24	46	19	38
No sap	173	19	23	52	27	51

#### P16. En les següents institucions, considera que la corrupció : Fundacions i associacions

<b>Base Total</b>	<b>1858</b>	<b>203</b>	<b>220</b>	<b>676</b>	<b>287</b>	<b>472</b>
Molt	299	27	32	115	50	75
Bastant	600	55	76	231	89	149
Poc	591	65	66	221	95	145
Gens	170	32	28	44	21	46
No sap	198	25	19	64	32	57

#### P16. En les següents institucions, considera que la corrupció : Universitats

<b>Base Total</b>	<b>1858</b>	<b>203</b>	<b>220</b>	<b>676</b>	<b>287</b>	<b>472</b>
Molt	181	32	20	66	24	39
Bastant	482	43	66	174	70	129
Poc	747	76	83	290	115	182
Gens	216	27	26	71	37	55
No sap	231	25	25	73	41	67



**Absoluts  
(Ponderado)**

**Edat: percepcions i actituds ciutadanes**

**Edat**

**Total**

**16-24 anys    25-34 anys    35-54 anys    55-64 anys    65 anys o més**

**P16. En les següents institucions, considera que la corrupció : Empreses privades**

	<b>1858</b>	<b>203</b>	<b>220</b>	<b>676</b>	<b>287</b>	<b>472</b>
<b>Base Total</b>						
Molt	359	41	47	140	52	78
Bastant	680	58	76	261	109	176
Poc	513	56	56	183	81	137
Gens	121	23	20	35	12	31
No sap	185	25	21	56	33	50

**P17. En les següents activitats públiques, considera que la corrupció: Contractes públics**

	<b>1858</b>	<b>203</b>	<b>220</b>	<b>676</b>	<b>287</b>	<b>472</b>
<b>Base Total</b>						
Molt	613	42	63	235	124	148
Bastant	692	47	78	265	102	200
Poc	317	62	45	102	35	73
Gens	105	30	15	31	9	19
No sap	132	22	19	43	17	31

**P17. En les següents activitats públiques, considera que la corrupció: Concessió de llicències i autoritzacions**

	<b>1858</b>	<b>203</b>	<b>220</b>	<b>676</b>	<b>287</b>	<b>472</b>
<b>Base Total</b>						
Molt	528	35	67	203	95	129
Bastant	735	72	69	270	119	206
Poc	339	46	43	123	45	83
Gens	111	29	23	34	11	15
No sap	145	22	19	46	18	40

**P17. En les següents activitats públiques, considera que la corrupció: Subvencions a entitats**

	<b>1858</b>	<b>203</b>	<b>220</b>	<b>676</b>	<b>287</b>	<b>472</b>
<b>Base Total</b>						
Molt	506	38	49	195	98	127
Bastant	711	65	90	253	108	195
Poc	353	36	50	127	47	93
Gens	139	39	17	52	12	18
No sap	150	25	15	49	22	39

**P17. En les següents activitats públiques, considera que la corrupció: Ajuts a empreses**

	<b>1858</b>	<b>203</b>	<b>220</b>	<b>676</b>	<b>287</b>	<b>472</b>
<b>Base Total</b>						
Molt	431	43	50	158	79	100
Bastant	728	51	78	270	119	210
Poc	424	53	55	168	53	95
Gens	116	31	17	30	11	27
No sap	159	24	20	49	25	41

**P17. En les següents activitats públiques, considera que la corrupció: Fons de la Unió Europea**

	<b>1858</b>	<b>203</b>	<b>220</b>	<b>676</b>	<b>287</b>	<b>472</b>
<b>Base Total</b>						
Molt	432	41	55	161	75	100
Bastant	643	46	75	225	98	199
Poc	438	53	43	186	56	100
Gens	117	25	24	29	15	24





**Absoluts  
(Ponderado)**

**alunya: percepcions i actituds ciu**

**Edat**

	<b>Total</b>	<b>16- 24 anys</b>	<b>25- 34 anys</b>	<b>35- 54 anys</b>	<b>55- 64 anys</b>	<b>65 anys o més</b>
No sap	228	38	24	75	42	50

**P17. En les següents activitats públiques, considera que la corrupció: Selecció de personal**

<b>Base Total</b>	<b>1858</b>	<b>203</b>	<b>220</b>	<b>676</b>	<b>287</b>	<b>472</b>
Molt	430	40	47	155	79	109
Bastant	769	68	83	296	120	201
Poc	414	54	51	151	56	101
Gens	106	21	20	29	10	26
No sap	139	19	19	43	21	36

**P17. En les següents activitats públiques, considera que la corrupció: Control i inspecció**

<b>Base Total</b>	<b>1858</b>	<b>203</b>	<b>220</b>	<b>676</b>	<b>287</b>	<b>472</b>
Molt	393	37	45	143	75	92
Bastant	747	63	81	279	106	218
Poc	441	53	58	166	69	95
Gens	118	26	20	36	9	28
No sap	159	23	16	51	29	39

**P17. En les següents activitats públiques, considera que la corrupció: Elaboració de lleis i reglaments**

<b>Base Total</b>	<b>1858</b>	<b>203</b>	<b>220</b>	<b>676</b>	<b>287</b>	<b>472</b>
Molt	392	44	46	149	69	84
Bastant	679	62	78	256	97	185
Poc	458	48	59	166	74	111
Gens	151	25	21	51	17	37
No sap	178	24	16	53	30	54

**P17. En les següents activitats públiques, considera que la corrupció: Multes i sancions**

<b>Base Total</b>	<b>1858</b>	<b>203</b>	<b>220</b>	<b>676</b>	<b>287</b>	<b>472</b>
Molt	372	38	45	141	61	87
Bastant	715	65	83	266	104	196
Poc	496	60	55	177	83	121
Gens	126	25	18	41	13	29
No sap	150	14	21	50	25	40

**P18. Considera que les relacions entre els càrrecs públics i els grups d'interès són molt, bastant, poc o gens transparents?**

<b>Base Total</b>	<b>1858</b>	<b>203</b>	<b>220</b>	<b>676</b>	<b>287</b>	<b>472</b>
Molt	98	28	17	28	6	19
Bastant	340	65	53	111	34	76
Poc	754	72	97	267	126	192
Gens	589	29	45	239	109	167
No sap	77	8	8	31	12	18

**P19. Creu que la informació que ofereixen els mitjans de comunicació sobre els casos de corrupció és molt, bastant, poc o gens objectiva?**

<b>Base Total</b>	<b>1858</b>	<b>203</b>	<b>220</b>	<b>676</b>	<b>287</b>	<b>472</b>
-------------------	-------------	------------	------------	------------	------------	------------



**Absoluts  
(Ponderado)**

## Catalunya: percepcions i actituds ciutadanes

**Edat**

	Total	16-24 anys	25-34 anys	35-54 anys	55-64 anys	65 anys o més
Molt	115	34	25	28	5	23
Bastant	512	69	72	175	80	116
Poc	849	70	83	334	135	226
Gens	382	29	40	138	66	108

### P20. Creu que una persona com vostè pot fer alguna cosa per ajudar a combatre la corrupció a Catalunya?

<b>Base Total</b>	<b>1858</b>	<b>203</b>	<b>220</b>	<b>676</b>	<b>287</b>	<b>472</b>
Sí	669	94	112	231	75	157
No	1189	108	109	444	212	316

### P20a. Què seria el més efectiu que podria fer?

<b>Base: Respon SI P20</b>	<b>669</b>	<b>94</b>	<b>112</b>	<b>231</b>	<b>75</b>	<b>157</b>
Associar-se o donar suport a organitzacions que estan lluitant contra la corrupció	107	20	19	32	13	23
Fer difusió pública del problema, per exemple, a les xarxes socials	114	22	27	36	9	21
Votar per candidats nets o partits que prometin una lluita eficaç contra la corrupció	198	23	35	62	21	58
Denunciar la corrupció quan la veu o l'experimenta	237	29	28	96	31	53
Altres	13	0	3	7	2	2

### P21. Per quin dels següents motius vostè no denunciaria un cas de corrupció del qual en de què té coneixement?

<b>Base Total</b>	<b>1858</b>	<b>203</b>	<b>220</b>	<b>676</b>	<b>287</b>	<b>472</b>
Per por a represàlies	684	78	81	257	102	167
Per la dificultat de reunir proves	1058	97	119	395	193	254
Perquè el responsable no serà castigat	829	82	96	293	134	224
Perquè no sé on denunciar-ho.	496	51	56	192	72	126
Altres	42	3	2	19	10	10

### P22. Per quin motiu vostè no demanaria informació que es troba en poder de l'Administració?

<b>Base Total</b>	<b>1858</b>	<b>203</b>	<b>220</b>	<b>676</b>	<b>287</b>	<b>472</b>
No sabia que es pot demanar.	577	70	67	208	94	138
Perquè és molt complicat	919	87	95	351	152	235
Perquè l'Administració no respon	871	76	96	309	143	247
Perquè no tinc temps	279	64	50	104	30	32
Altres	32	0	4	10	6	11

### P23. Quan una institució no dona la informació que se li demana, per quin o quines de les següents raons creu vostè que no ho fa?

<b>Base Total</b>	<b>1858</b>	<b>203</b>	<b>220</b>	<b>676</b>	<b>287</b>	<b>472</b>
Perquè tenen alguna cosa a amagar	938	93	106	325	154	259
Perquè la gent demana coses absurdes	282	48	54	96	25	58
Perquè sap que no serà sancionada si se li nega	797	86	94	279	135	204
Perquè és costós i complicat	491	57	59	189	72	113
Altres	26	0	3	12	7	4
No sap	183	12	18	81	31	42



**Absoluts  
(Ponderado)**

## Catalunya: percepcions i actituds ciutadanes

**Edat**

**Total**

**16-  
24 anys**

**25-  
34 anys**

**35-  
54 anys**

**55-  
64 anys**

**65 anys o  
més**

**P24. Creu que les Administracions públiques catalanes són molt, bastant, poc o gens transparents?**

<b>Base Total</b>	<b>1858</b>	<b>203</b>	<b>220</b>	<b>676</b>	<b>287</b>	<b>472</b>
Molt	71	19	17	20	4	11
Bastant	504	71	67	168	66	132
Poc	964	88	107	367	160	243
Gens	319	25	30	120	57	87

**P25. A Catalunya fins a quin punt creu que les Administracions públiques tracten de forma privilegiada les persones i entitats afins al govern?**

<b>Base Total</b>	<b>1858</b>	<b>203</b>	<b>220</b>	<b>676</b>	<b>287</b>	<b>472</b>
Molt	507	38	54	198	97	120
Bastant	851	88	113	290	128	233
Poc	320	50	36	121	34	79
Gens	70	12	6	25	12	15
No sap	110	14	11	42	16	26

**P26. Creu vostè que el patrimoni i l'activitat econòmica dels càrrecs públics haurien d'estar controlats per un organisme independent?**

<b>Base Total</b>	<b>1858</b>	<b>203</b>	<b>220</b>	<b>676</b>	<b>287</b>	<b>472</b>
Sí	1610	148	173	593	268	428
No	248	54	48	83	19	45

**P26a. I el de la família del polític?**

<b>Base: Respon SI P26</b>	<b>1610</b>	<b>148</b>	<b>173</b>	<b>593</b>	<b>268</b>	<b>428</b>
Sí	1250	97	128	455	209	361
No	360	52	44	138	59	66

**P27. Imagini que el partit que voldria votar es veu afectat en casos de corrupció, però durant el seu mandat ha aconseguit disminuir l'atur i ha millorat la situació econòmica. Vostè...**

<b>Base Total</b>	<b>1858</b>	<b>203</b>	<b>220</b>	<b>676</b>	<b>287</b>	<b>472</b>
El continuaria votant	428	52	50	154	74	99
Votaria un altre partit	792	93	107	277	117	198
S'abstindria	418	34	38	164	61	122
Votaria en blanc	219	23	26	81	35	54

**P28. Vostè coneix o ha sentit a parlar de l'Oficina Antifrau de Catalunya?**

<b>Base Total</b>	<b>1858</b>	<b>203</b>	<b>220</b>	<b>676</b>	<b>287</b>	<b>472</b>
Sí	823	72	90	295	144	222
No	1035	131	130	381	143	250

**P29. Confiança: La policia**

<b>Base Total</b>	<b>1858</b>	<b>203</b>	<b>220</b>	<b>676</b>	<b>287</b>	<b>472</b>
0	194	13	20	84	31	46
1	59	10	6	16	11	16
2	96	11	13	29	13	29
3	126	14	19	38	17	39
4	129	18	23	47	15	26



**Absolutos  
(Ponderado)**

## alunya: percepcions i actituds ciu

**Edat**

	Total	16- 24 anys	25- 34 anys	35- 54 anys	55- 64 anys	65 anys o més
5	322	36	39	115	58	73
6	266	37	39	103	32	55
7	263	25	24	108	42	64
8	206	20	15	72	38	61
9	92	7	10	28	17	30
10	105	11	12	34	14	33
Bottom 2 box	253	23	26	101	43	62
Top 2 box	196	18	22	63	31	63
Media (0-10)	5,23	5,24	5,05	5,18	5,27	5,36
Desv. Std.	2,79	2,58	2,64	2,81	2,84	2,9
Molt	196	18	22	63	31	63
Bastan	469	45	40	179	79	126
Regula	717	91	102	265	104	154
Poc	222	26	32	67	30	68
Gens	253	23	26	101	43	62

### P29. Confiança: La justícia (jutjats, tribunals, fiscalia)

	1858	203	220	676	287	472
<b>Base Total</b>						
0	244	10	24	93	48	69
1	90	6	14	23	19	27
2	120	9	10	45	20	35
3	130	12	21	49	18	29
4	170	27	19	65	26	34
5	360	44	43	135	54	84
6	267	42	27	97	33	69
7	224	27	31	80	31	55
8	134	15	16	49	18	35
9	61	4	11	21	13	12
10	59	6	5	16	7	23
Bottom 2 box	334	16	37	117	68	96
Top 2 box	119	11	16	38	20	35
Media (0-10)	4,61	5,17	4,75	4,58	4,29	4,57
Desv. Std.	2,73	2,24	2,7	2,69	2,87	2,88
Molt	119	11	16	38	20	35
Bastan	358	41	47	129	49	90
Regula	797	113	88	297	113	186
Poc	250	21	31	95	38	65
Gens	334	16	37	117	68	96

### P29. Confiança: Els mitjans, la premsa, els periodistes

	1858	203	220	676	287	472
<b>Base Total</b>						
0	276	24	36	100	41	75
1	82	8	11	25	18	20
2	151	22	9	55	23	43
3	163	24	19	61	22	38
4	212	22	26	87	27	50
5	360	35	42	128	62	92
6	222	29	28	75	31	59
7	208	23	18	81	33	53
8	96	9	15	32	18	22
9	50	3	11	16	8	12
10	39	6	5	16	4	9
Bottom 2 box	357	32	47	125	58	95



**Absolutos  
(Ponderado)**

## alunya: percepcions i actituds ciu

**Edat**

	Total	16- 24 anys	25- 34 anys	35- 54 anys	55- 64 anys	65 anys o més
Top 2 box	89	8	16	32	11	22
Media (0-10)	4,26	4,28	4,38	4,27	4,26	4,19
Desv. Std.	2,66	2,55	2,79	2,64	2,65	2,67
Molt	89	8	16	32	11	22
Bastan	304	31	33	113	52	75
Regula	794	86	97	290	120	201
Poc	314	46	28	115	45	80
Gens	357	32	47	125	58	95

### P29. Confiança: L'Oficina Antifrau de Catalunya

Base: Respon SI P29	823	72	90	295	144	222
0	73	5	8	30	11	21
1	28	1	3	8	9	8
2	46	2	4	17	8	16
3	53	7	3	22	9	13
4	63	6	13	21	8	15
5	162	13	16	53	29	51
6	105	9	14	44	14	23
7	128	18	12	45	22	31
8	109	9	9	32	28	32
9	25	2	3	10	4	5
10	30	1	5	13	3	7
Bottom 2 box	101	5	10	38	19	28
Top 2 box	55	3	9	23	8	13
Media (0-10)	5,18	5,42	5,29	5,12	5,27	5,08
Desv. Std.	2,63	2,3	2,64	2,69	2,67	2,65
Molt	55	3	9	23	8	13
Bastan	237	27	21	76	50	63
Regula	330	28	44	118	50	89
Poc	100	9	6	39	17	28
Gens	101	5	10	38	19	28

### P29. Confiança: ONGs i altres associacions

Base Total	1858	203	220	676	287	472
0	214	20	22	86	36	50
1	77	10	9	22	11	25
2	104	10	11	39	16	29
3	121	15	19	42	16	28
4	155	25	20	58	17	35
5	386	36	33	147	63	107
6	238	32	31	89	35	50
7	253	29	36	85	46	57
8	181	13	22	63	36	47
9	59	5	8	21	5	20
10	72	7	11	23	7	24
Bottom 2 box	290	30	31	108	47	75
Top 2 box	131	12	18	44	12	44
Media (0-10)	4,89	4,81	5,07	4,81	4,9	4,96
Desv. Std.	2,72	2,59	2,74	2,71	2,7	2,79
Molt	131	12	18	44	12	44
Bastan	433	42	58	148	81	104
Regula	779	94	84	294	115	191
Poc	225	25	29	81	32	58



**Absoluts  
(Ponderado)**

## Catalunya: percepcions i actituds ciutadanes

**Edat**

	Total	16- 24 anys	25- 34 anys	35- 54 anys	55- 64 anys	65 anys o més
Gens	290	30	31	108	47	75

### C1. En una escala de 0 a 10, on 0 significa extrema esquerra i 10 extrema dreta. Vostè com es defineix?

Base Total	1858	203	220	676	287	472
0	66	3	9	25	13	17
1	70	1	8	30	10	22
2	215	17	19	70	44	66
3	285	20	27	111	57	70
4	199	23	18	60	45	54
5	523	61	58	212	73	119
6	165	20	27	50	26	41
7	126	23	19	48	10	27
8	100	18	16	33	6	27
9	46	9	8	10	3	15
10	62	8	13	27	1	14
Bottom 2 box	136	3	16	54	23	39
Top 2 box	108	17	21	37	3	29
Media (0-10)	4,56	5,33	5,03	4,54	3,9	4,45
Desv. Std.	2,27	2,15	2,47	2,26	1,85	2,33

### C3. Em podria dir a quin partit o coalició va votar a les darreres eleccions al Parlament de Catalunya, celebrades el 21 de febrer de l'any passat?

Base Total	1858	203	220	676	287	472
PPC Partido Popular de Catalunya	140	22	23	42	19	34
C's Ciutadans	120	16	11	42	19	32
JxCat Junts per Catalunya (PDeCAT) (Convergència)	165	15	15	42	36	56
ERC Esquerra Republicana de Catalunya	267	22	33	96	44	73
PSC Partit dels Socialistes de Catalunya	335	16	23	134	57	105
En Comú Podem (Podem + Comuns + ICV + IU)	133	10	15	46	31	31
CUP (Candidatura d'Unitat Popular)	64	5	11	27	11	10
VOX	117	14	18	41	11	32
Altres partits	35	2	6	16	5	6
Nul	29	4	6	13	1	5
En blanc	79	10	11	38	5	16
No va votar	213	46	24	83	21	38
No ho recorda	60	9	12	20	11	8
No contesta	101	11	13	36	15	27

### C4. Amb quina de les següents frases se sent més identificat/ada? Em sento...

Base Total	1858	203	220	676	287	472
Només espanyol/a	234	40	33	72	36	54
Més espanyol/a que català/ana	198	33	31	72	11	51
Tan espanyol/a com català/ana	862	83	91	335	134	220
Més català/ana que espanyol/a	341	32	49	118	58	84
Només català/ana	223	16	16	78	48	65

### C5. Recorda quina llengua va parlar primer vostè, a casa, quan era petit?

Base Total	1858	203	220	676	287	472
Català (valencià / balear)	477	49	59	161	88	121
Castellà	1058	91	113	413	158	283



**Absolutos  
(Ponderado)**

**Edat: percepcions i actituds ciutadanes**

**Edat**

	<b>Total</b>	<b>16- 24 anys</b>	<b>25- 34 anys</b>	<b>35- 54 anys</b>	<b>55- 64 anys</b>	<b>65 anys o més</b>
Totes dues igual: català (valencià / balear) i castellà	289	57	45	95	34	58
Aranès	5	3	1	1	0	0
Altres llengües o altres combinacions	28	3	3	6	7	9

**C8. En quina de les següents situacions laborals es troba vostè actualment?**

	<b>Base Total</b>	<b>203</b>	<b>220</b>	<b>676</b>	<b>287</b>	<b>472</b>
Treballa per compte propi.	239	45	51	87	34	22
Treballa per compte de tercers.	899	51	138	478	143	88
No treballa (desocupat, aturat, de baixa temporal).	214	27	20	77	55	36
És estudiant.	106	79	12	11	1	3
És pensionista o jubilat	400	1	0	23	54	323



## Absoluts (Ponderado)

## Ciutadanes 2022 - Octubre 2022

### Estudis

	Total	Estudis primaris	Estudis secundaris (1 <sup>a</sup> +2 <sup>a</sup> etapa)	Estudis universitaris
<b>Idioma</b>				
<b>Base Total</b>	<b>1858</b>	<b>384</b>	<b>903</b>	<b>570</b>
Castellà	1361	312	653	395
Català	497	72	250	175
<b>Hàbitat del municipi</b>				
<b>Base Total</b>	<b>1858</b>	<b>384</b>	<b>903</b>	<b>570</b>
Menys de 2.000 habitants	88	33	39	17
De 2.001 a 10.000 habitants	245	65	130	50
De 10.001 a 50.000 habitants	460	107	244	109
De 50.001 a 150.000 habitants	431	87	199	145
De 150.001 a 1 milió	208	35	109	64
Més d'1 milió de habitants	425	58	182	185
<b>Província de residència</b>				
<b>Base Total</b>	<b>1858</b>	<b>384</b>	<b>903</b>	<b>570</b>
Barcelona	1391	291	673	426
Girona	150	35	81	33
Lleida	89	14	36	39
Tarragona	229	44	113	72
<b>Nacionalitat</b>				
<b>Base Total</b>	<b>1858</b>	<b>384</b>	<b>903</b>	<b>570</b>
Sí, tinc la ciutadania (espanyola)	1781	372	867	542
Sí, tinc la ciutadania i una altra	77	12	37	28
<b>Sexe</b>				
<b>Base Total</b>	<b>1858</b>	<b>384</b>	<b>903</b>	<b>570</b>
Home	907	160	469	277
Dona	951	224	434	293
<b>Edat</b>				
<b>Base Total</b>	<b>1858</b>	<b>384</b>	<b>903</b>	<b>570</b>
16-24 anys	191	40	125	26
25-34 anys	220	20	92	108
35-54 anys	676	51	324	301
55-64 anys	287	36	171	80
65 anys o més	472	233	184	55
<b>Nivell d'estudis</b>				
<b>Base Total</b>	<b>1858</b>	<b>384</b>	<b>903</b>	<b>570</b>
Menys de 5 anys d'escolarització	53	53	0	0
Educació Primària	234	234	0	0
Qualificació professional de grau inicial	97	97	0	0
Educació secundària	302	0	302	0
FP de Grau Míg	192	0	192	0
Batxillerat	195	0	195	0
FP de Grau Superior	214	0	214	0
Arquitectura/Enginyeria Tècnica	38	0	0	38
Diplomatura (Només diplomatures oficials)	136	0	0	136
Grau (Estudis de grau, ensenyaments artístics equivalents)	60	0	0	60
Llicenciatura	160	0	0	160
Arquitectura/Enginyeria	36	0	0	36
Màster oficial universitari	104	0	0	104
Doctorat	22	0	0	22





## Absolutos (Ponderado)

## Ciutadanes 2022 - Octubre 2022

### Estudis

	Total	Estudis primaris	Estudis secundaris (1 <sup>a</sup> +2 <sup>a</sup> etapa)	Estudis universitaris
Títols propis de postgrau (Màster no oficial, etc)	16	0	0	16
Estudis primaris	384	384	0	0
1 <sup>a</sup> etapa de estudis secundaris	494	0	494	0
2 <sup>a</sup> etapa de estudis secundaris	410	0	410	0
Estudis Universitaris	570	0	0	570
<b>Lloc de naixement</b>				
<b>Base Total</b>	<b>1858</b>	<b>384</b>	<b>903</b>	<b>570</b>
Catalunya	1288	204	675	409
Altres Comunitats Autònomes	425	156	156	113
Unió Europea	41	14	16	10
Resta del món	104	10	56	38
<b>P1. Considera situacions: Que un funcionari accepti diners per tal d'agilitzar un tràmit</b>				
<b>Base Total</b>	<b>1858</b>	<b>384</b>	<b>903</b>	<b>570</b>
Molt	114	37	48	29
Bastant	132	28	72	32
Poc	244	73	117	54
Gens	1368	246	666	455
<b>P1. Considera situacions: Que un polític doni el seu suport a un projecte per beneficiar un grup econòmic en atenció al suport que aquest ha donat al seu partit</b>				
<b>Base Total</b>	<b>1858</b>	<b>384</b>	<b>903</b>	<b>570</b>
Molt	128	41	59	28
Bastant	208	51	104	52
Poc	326	78	149	100
Gens	1196	214	592	390
<b>P1. Considera situacions: Que un funcionari faci servir un bé públic (cotxe, telèfon...) per a una finalitat privada</b>				
<b>Base Total</b>	<b>1858</b>	<b>384</b>	<b>903</b>	<b>570</b>
Molt	129	40	51	37
Bastant	187	47	97	43
Poc	396	78	192	126
Gens	1147	219	563	364
<b>P1. Considera situacions: Que un policia no apliqui una multa a un amic seu</b>				
<b>Base Total</b>	<b>1858</b>	<b>384</b>	<b>903</b>	<b>570</b>
Molt	130	34	61	35
Bastant	206	47	110	49
Poc	404	81	192	131
Gens	1117	222	540	356
<b>P1. Considera situacions: Que un càrrec polític contracti un amic íntim per un càrrec de confiança</b>				
<b>Base Total</b>	<b>1858</b>	<b>384</b>	<b>903</b>	<b>570</b>
Molt	134	38	59	38
Bastant	200	59	92	49
Poc	399	85	189	125
Gens	1125	204	563	358



**Absolutos  
(Ponderado)**

**ciutadanes 2022 - Octubre 2022**

**Estudis**

**Total**

**Estudis  
primaris**

**Estudis  
secundaris  
(1<sup>a</sup>+2<sup>a</sup> etapa)**

**Estudis  
universitaris**

**P1. Considera situacions: Que una persona que treballa al sistema sanitari públic ajudi un familiar a saltar-se la llista d'espera**

<b>Base Total</b>	<b>1858</b>	<b>384</b>	<b>903</b>	<b>570</b>
Molt	115	31	58	27
Bastant	292	71	136	86
Poc	581	102	280	199
Gens	869	181	429	259

**P1. Considera situacions: Que un alt càrrec accepti una caixa de vi d'una empresa**

<b>Base Total</b>	<b>1858</b>	<b>384</b>	<b>903</b>	<b>570</b>
Molt	121	27	67	27
Bastant	424	89	207	128
Poc	612	115	290	207
Gens	702	154	340	208

**P2. Considera accions : Empadronar un fill a casa dels avis per tal que l'accepti a l'escola desitjada**

<b>Base Total</b>	<b>1858</b>	<b>384</b>	<b>903</b>	<b>570</b>
Molt	181	39	78	65
Bastant	482	89	226	166
Poc	576	115	292	168
Gens	619	140	307	171

**P2. Considera accions : Quedar-se una cartera amb 200€, on hi ha les dades de qui l'ha perduda**

<b>Base Total</b>	<b>1858</b>	<b>384</b>	<b>903</b>	<b>570</b>
Molt	103	31	45	26
Bastant	191	48	86	58
Poc	465	97	221	147
Gens	1099	208	552	339

**P2. Considera accions : Després de cometre una infracció de trànsit i per evitar perdre punts del carnet de conduir, acordar amb un familiar que digués que conduïa ell**

<b>Base Total</b>	<b>1858</b>	<b>384</b>	<b>903</b>	<b>570</b>
Molt	108	31	47	29
Bastant	226	55	107	64
Poc	454	90	218	146
Gens	1070	208	531	331

**P2. Considera accions : Passar factures personals fent veure que són despeses de la feina**

<b>Base Total</b>	<b>1858</b>	<b>384</b>	<b>903</b>	<b>570</b>
Molt	95	32	39	24
Bastant	232	48	113	71
Poc	438	87	215	136
Gens	1093	217	536	339

**P2. Considera accions : Colar-se al metro**

<b>Base Total</b>	<b>1858</b>	<b>384</b>	<b>903</b>	<b>570</b>
-------------------	-------------	------------	------------	------------



**Absolutos  
(Ponderado)**

**ciutadanes 2022 - Octubre 2022**

**Estudis**

	Total	Estudis primaris	Estudis secundaris (1 <sup>a</sup> +2 <sup>a</sup> etapa)	Estudis universitaris
Molt	98	24	46	28
Bastant	244	45	118	81
Poc	570	122	277	171
Gens	945	192	463	290

**P2. Considera accions : Ocultar ingressos per pagar menys impostos sobre la renda**

<b>Base Total</b>	<b>1858</b>	<b>384</b>	<b>903</b>	<b>570</b>
Molt	131	34	66	31
Bastant	271	68	117	86
Poc	496	87	241	168
Gens	960	194	480	285

**P2. Considera accions : Copiar en un examen**

<b>Base Total</b>	<b>1858</b>	<b>384</b>	<b>903</b>	<b>570</b>
Molt	101	33	41	27
Bastant	264	46	132	85
Poc	672	119	331	222
Gens	821	186	400	235

**P2. Considera accions : Contractar un parent/amic per ocupar un lloc en un organisme públic**

<b>Base Total</b>	<b>1858</b>	<b>384</b>	<b>903</b>	<b>570</b>
Molt	101	30	48	24
Bastant	243	59	123	60
Poc	468	90	219	159
Gens	1046	206	513	327

**P2. Considera accions : Contractar un servei sense factura per estalviar-se l'IVA**

<b>Base Total</b>	<b>1858</b>	<b>384</b>	<b>903</b>	<b>570</b>
Molt	154	32	73	49
Bastant	363	84	173	107
Poc	642	105	323	214
Gens	699	164	335	201

**P2. Considera accions : Inflar el currículum**

<b>Base Total</b>	<b>1858</b>	<b>384</b>	<b>903</b>	<b>570</b>
Molt	104	28	38	38
Bastant	335	66	162	107
Poc	671	120	338	213
Gens	748	170	366	213

**P2. Considera accions : Trucar a un metge amic per evitar la llista d'espera**

<b>Base Total</b>	<b>1858</b>	<b>384</b>	<b>903</b>	<b>570</b>
Molt	147	33	69	46
Bastant	441	83	214	144
Poc	598	113	302	182
Gens	672	156	318	198

**P3. Considera conductes corruptes: Que un polític voti un projecte per afavorir l'empresa del seu fill**

<b>Base Total</b>	<b>1858</b>	<b>384</b>	<b>903</b>	<b>570</b>
-------------------	-------------	------------	------------	------------



**Absoluts  
(Ponderado)**

**ciutadanes 2022 - Octubre 2022**

**Estudis**

	<b>Total</b>	<b>Estudis primaris</b>	<b>Estudis secundaris (1<sup>a</sup>+2<sup>a</sup> etapa)</b>	<b>Estudis universitaris</b>
Sí	1376	263	660	453
No	482	122	244	117
<b>P3. Considera conductes corruptes: Que un empresari pagui per obtenir un contracte públic</b>				
<b>Base Total</b>	<b>1858</b>	<b>384</b>	<b>903</b>	<b>570</b>
Sí	1452	267	705	480
No	406	117	199	90
<b>P3. Considera conductes corruptes: Que una persona aprofiti el seu càrrec públic per a beneficiar-se'n personalment</b>				
<b>Base Total</b>	<b>1858</b>	<b>384</b>	<b>903</b>	<b>570</b>
Sí	1450	268	704	479
No	408	116	200	92
<b>P3. Considera conductes corruptes: Que un ex-alt càrrec utilitzi els seus contactes per influir en decisions polítiques</b>				
<b>Base Total</b>	<b>1858</b>	<b>384</b>	<b>903</b>	<b>570</b>
Sí	1401	266	690	445
No	457	118	214	125
<b>P3. Considera conductes corruptes: Que un càrrec públic accepti regals d'una empresa proveïdora</b>				
<b>Base Total</b>	<b>1858</b>	<b>384</b>	<b>903</b>	<b>570</b>
Sí	1200	221	581	399
No	658	163	323	172
<b>P3. Considera conductes corruptes: Que un funcionari realitzi activitats electorals durant el seu temps de treball</b>				
<b>Base Total</b>	<b>1858</b>	<b>384</b>	<b>903</b>	<b>570</b>
Sí	1224	244	593	387
No	634	140	310	184
<b>P3. Considera conductes corruptes: Que un metge de la sanitat pública faci un viatge pagat per un laboratori farmacèutic</b>				
<b>Base Total</b>	<b>1858</b>	<b>384</b>	<b>903</b>	<b>570</b>
Sí	1082	226	512	344
No	776	158	391	227
<b>P3. Considera conductes corruptes: Que un directiu d'una empresa privada accepti regals d'una empresa proveïdora</b>				
<b>Base Total</b>	<b>1858</b>	<b>384</b>	<b>903</b>	<b>570</b>
Sí	936	210	454	271
No	922	174	449	299
<b>P4. Actualment vostè considera que a Catalunya hi ha molta, bastanta, poca o gens de corrupció?</b>				
<b>Base Total</b>	<b>1858</b>	<b>384</b>	<b>903</b>	<b>570</b>
Molt	497	136	223	138



**Absoluts  
(Ponderado)**

**ciutadanes 2022 - Octubre 2022**

**Estudis**

	<b>Total</b>	<b>Estudis primaris</b>	<b>Estudis secundaris (1<sup>a</sup>+2<sup>a</sup> etapa)</b>	<b>Estudis universitaris</b>
Bastant	994	201	475	318
Poc	350	44	199	108
Gens	17	3	7	7

**P5. Per a vostè, la corrupció a Catalunya és un problema molt, bastant, poc o gens greu?**

<b>Base Total</b>	<b>1858</b>	<b>384</b>	<b>903</b>	<b>570</b>
Molt	711	177	337	198
Bastant	824	164	402	258
Poc	294	37	148	109
Gens	29	7	17	5

**P6. Vostè considera que en els últims anys la corrupció ha augmentat, s'ha mantingut o ha disminuït a Catalunya?**

<b>Base Total</b>	<b>1858</b>	<b>384</b>	<b>903</b>	<b>570</b>
Ha augmentat	950	229	447	273
S'ha mantingut	754	138	375	241
Ha disminuït	154	17	82	56

**P7. En general, creu que els/les catalans som molt, bastant, poc o gens honestos?**

<b>Base Total</b>	<b>1858</b>	<b>384</b>	<b>903</b>	<b>570</b>
Molt	215	45	109	61
Bastant	1108	208	559	341
Poc	462	112	200	150
Gens	73	19	36	18

**P8. En una escala de 0 a 10, en la qual 0 significa que mai s'és suficientment prudent amb el tracte amb els altres i 10 que es pot confiar en la majoria de la gent, on es situaria vostè?**

<b>Base Total</b>	<b>1858</b>	<b>384</b>	<b>903</b>	<b>570</b>
0	47	13	25	9
1	36	7	17	12
2	58	15	27	16
3	114	21	65	28
4	108	19	54	35
5	322	64	164	93
6	328	72	145	111
7	379	86	175	118
8	289	47	138	103
9	97	13	61	23
10	80	26	31	23
Bottom 2 box	83	21	42	20
Top 2 box	177	39	93	45
Media (0-10)	6	5,96	5,94	6,11
Desv. Std.	2,2	2,31	2,24	2,07

**P9. Consideraria acceptable: Fer un regal**

<b>Base Total</b>	<b>1858</b>	<b>384</b>	<b>903</b>	<b>570</b>
Molt acceptable	137	47	68	23
Bastant acceptable	334	88	156	89
Poc acceptable	558	99	287	171
Gens acceptable	830	151	392	287



**Absoluts  
(Ponderado)**

**ciutadanes 2022 - Octubre 2022**

**Estudis**

**Total**

**Estudis  
primaris**

**Estudis  
secundaris  
(1<sup>a</sup>+2<sup>a</sup> etapa)**

**Estudis  
universitaris**

**P9. Consideraria acceptable: Donar diners**

<b>Base Total</b>	<b>1858</b>	<b>384</b>	<b>903</b>	<b>570</b>
Molt acceptable	64	23	28	14
Bastant acceptable	179	56	85	38
Poc acceptable	383	88	194	101
Gens acceptable	1232	218	597	417

**P9. Consideraria acceptable: Fer un favor**

<b>Base Total</b>	<b>1858</b>	<b>384</b>	<b>903</b>	<b>570</b>
Molt acceptable	172	46	82	44
Bastant acceptable	444	100	230	114
Poc acceptable	578	108	281	188
Gens acceptable	664	130	310	224

**P10. Digui'm, si us plau, si està molt, bastant, poc o gens d'acord: Els polítics fan el que toca per lluitar contra la corrupció**

<b>Base Total</b>	<b>1858</b>	<b>384</b>	<b>903</b>	<b>570</b>
Molt d'acord	108	31	53	24
Bastant d'acord	249	66	117	66
Poc d'acord	767	140	387	241
Gens d'acord	733	147	347	239

**P10. Digui'm, si us plau, si està molt, bastant, poc o gens d'acord: Els nomenaments a l'Administració pública es basen en el mèrit i la capacitat**

<b>Base Total</b>	<b>1858</b>	<b>384</b>	<b>903</b>	<b>570</b>
Molt d'acord	160	36	77	48
Bastant d'acord	472	97	233	142
Poc d'acord	759	148	379	232
Gens d'acord	466	104	214	148

**P10. Digui'm, si us plau, si està molt, bastant, poc o gens d'acord: Hi ha manca de transparència en les decisions públiques**

<b>Base Total</b>	<b>1858</b>	<b>384</b>	<b>903</b>	<b>570</b>
Molt d'acord	774	138	390	246
Bastant d'acord	694	154	326	214
Poc d'acord	247	55	123	69
Gens d'acord	143	37	64	42

**P10. Digui'm, si us plau, si està molt, bastant, poc o gens d'acord: Hi ha uns vincles massa estrets entre negocis i política**

<b>Base Total</b>	<b>1858</b>	<b>384</b>	<b>903</b>	<b>570</b>
Molt d'acord	795	140	378	277
Bastant d'acord	716	144	354	218
Poc d'acord	223	62	115	45
Gens d'acord	123	37	56	30

**P10. Digui'm, si us plau, si està molt, bastant, poc o gens d'acord: Els polítics donen prou explicacions sobre la seva gestió**

<b>Base Total</b>	<b>1858</b>	<b>384</b>	<b>903</b>	<b>570</b>
Molt d'acord	106	28	49	30



**Absoluts  
(Ponderado)**

**ciutadanes 2022 - Octubre 2022**

**Estudis**

	<b>Total</b>	<b>Estudis primaris</b>	<b>Estudis secundaris (1<sup>a</sup>+2<sup>a</sup> etapa)</b>	<b>Estudis universitaris</b>
Bastant d'acord	259	66	124	69
Poc d'acord	680	126	331	223
Gens d'acord	813	165	399	249

**P10. Digui'm, si us plau, si està molt, bastant, poc o gens d'acord: En situacions d'emergència (com ara pandèmies, desastres naturals o accidents catastròfics) augmenta el risc de corrupció.**

<b>Base Total</b>	<b>1858</b>	<b>384</b>	<b>903</b>	<b>570</b>
Molt d'acord	677	114	349	213
Bastant d'acord	799	165	378	255
Poc d'acord	255	58	130	67
Gens d'acord	128	48	46	34

**P11. Vostè creu que a Catalunya els partits polítics es financen il·legalment?**

<b>Base Total</b>	<b>1858</b>	<b>384</b>	<b>903</b>	<b>570</b>
Sí	817	181	383	253
No	337	70	157	109
No sap	704	133	363	208

**P12. Quina hauria de ser la reacció d'institucions i de partits quan hi hagi indicis de corrupció que afectin un dels seus càrrecs públics?**

<b>Base Total</b>	<b>1858</b>	<b>384</b>	<b>903</b>	<b>570</b>
Apartar-lo de les seves funcions fins que hi hagi sentència	1394	274	672	447
Mantenir-lo fins que hi hagi sentència	359	76	182	101
Deixar que l'interessat decideixi	81	31	33	17
Altres	24	4	16	5

**P13. Creu que, en general, a Catalunya els càrrecs polítics són molt, bastant, poc o gens honestos?**

<b>Base Total</b>	<b>1858</b>	<b>384</b>	<b>903</b>	<b>570</b>
Molt	71	20	25	26
Bastant	580	104	305	171
Poc	852	172	407	273
Gens	355	88	167	100

**P14 I el personal de l'Administració?**

<b>Base Total</b>	<b>1858</b>	<b>384</b>	<b>903</b>	<b>570</b>
Molt	60	12	30	18
Bastant	597	86	291	220
Poc	802	181	392	229
Gens	244	68	106	70
No sap	156	37	85	34

**P15. En els següents serveis públics vostè considera que la corrupció està: Urbanisme**

<b>Base Total</b>	<b>1858</b>	<b>384</b>	<b>903</b>	<b>570</b>
Molt	538	109	251	178
Bastant	691	133	328	230
Poc	368	66	199	103
Gens	115	40	53	22



**Absoluts  
(Ponderado)**

**ciutadanes 2022 - Octubre 2022**

**Estudis**

	<b>Total</b>	<b>Estudis primaris</b>	<b>Estudis secundaris (1<sup>a</sup>+2<sup>a</sup> etapa)</b>	<b>Estudis universitaris</b>
No sap	146	36	72	37

**P15. En els següents serveis públics vostè considera que la corrupció està: Obres públiques**

<b>Base Total</b>	<b>1858</b>	<b>384</b>	<b>903</b>	<b>570</b>
Molt	578	109	271	198
Bastant	698	132	341	225
Poc	292	56	155	82
Gens	141	46	65	31
No sap	148	41	73	35

**P15 En els següents serveis públics vostè considera que la corrupció està: Justícia**

<b>Base Total</b>	<b>1858</b>	<b>384</b>	<b>903</b>	<b>570</b>
Molt	434	83	207	144
Bastant	688	141	336	212
Poc	428	83	211	135
Gens	156	43	74	39
No sap	151	35	75	41

**P15. En els següents serveis públics vostè considera que la corrupció està: Habitatge de protecció oficial**

<b>Base Total</b>	<b>1858</b>	<b>384</b>	<b>903</b>	<b>570</b>
Molt	390	95	184	111
Bastant	655	128	320	207
Poc	462	83	232	148
Gens	149	36	77	36
No sap	202	42	91	69

**P15. En els següents serveis públics vostè considera que la corrupció està: Cossos policials**

<b>Base Total</b>	<b>1858</b>	<b>384</b>	<b>903</b>	<b>570</b>
Molt	290	63	139	88
Bastant	612	132	289	191
Poc	600	108	300	191
Gens	186	45	89	51
No sap	171	36	86	49

**P15 En els següents serveis públics vostè considera que la corrupció està: Serveis socials**

<b>Base Total</b>	<b>1858</b>	<b>384</b>	<b>903</b>	<b>570</b>
Molt	260	71	127	61
Bastant	549	118	276	155
Poc	656	112	312	231
Gens	213	46	93	74
No sap	180	37	94	49

**P15. En els següents serveis públics vostè considera que la corrupció està: Sanitat**

<b>Base Total</b>	<b>1858</b>	<b>384</b>	<b>903</b>	<b>570</b>
Molt	190	49	92	49
Bastant	561	110	273	178
Poc	732	131	349	252





**Absoluts  
(Ponderado)**

**ciutadanes 2022 - Octubre 2022**

**Estudis**

	<b>Total</b>	<b>Estudis primaris</b>	<b>Estudis secundaris (1<sup>a</sup>+2<sup>a</sup> etapa)</b>	<b>Estudis universitaris</b>
Gens	209	55	101	54
No sap	166	39	89	38

**P15. En els següents serveis públics vostè considera que la corrupció està: Cultura**

<b>Base Total</b>	<b>1858</b>	<b>384</b>	<b>903</b>	<b>570</b>
Molt	194	44	89	60
Bastant	475	102	222	152
Poc	709	131	353	225
Gens	260	51	129	81
No sap	219	55	111	53

**P15. En els següents serveis públics vostè considera que la corrupció està: Ensenyament**

<b>Base Total</b>	<b>1858</b>	<b>384</b>	<b>903</b>	<b>570</b>
Molt	196	48	82	66
Bastant	458	96	228	135
Poc	756	136	382	238
Gens	275	62	121	92
No sap	173	43	91	40

**P16. En les següents institucions, considera que la corrupció : Partits polítics**

<b>Base Total</b>	<b>1858</b>	<b>384</b>	<b>903</b>	<b>570</b>
Molt	775	160	366	249
Bastant	627	118	309	200
Poc	237	43	121	74
Gens	101	33	48	20
No sap	117	30	59	27

**P16. En les següents institucions, considera que la corrupció : Entitats financeres**

<b>Base Total</b>	<b>1858</b>	<b>384</b>	<b>903</b>	<b>570</b>
Molt	543	115	268	161
Bastant	659	127	309	224
Poc	350	68	165	117
Gens	130	31	72	28
No sap	175	44	91	41

**P16. En les següents institucions, considera que la corrupció : Sindicats**

<b>Base Total</b>	<b>1858</b>	<b>384</b>	<b>903</b>	<b>570</b>
Molt	485	104	231	150
Bastant	673	146	314	213
Poc	406	64	210	132
Gens	125	32	61	32
No sap	169	38	88	43

**P16. En les següents institucions, considera que la corrupció : Ajuntaments de Catalunya**

<b>Base Total</b>	<b>1858</b>	<b>384</b>	<b>903</b>	<b>570</b>
Molt	458	96	218	145
Bastant	688	144	320	225
Poc	464	85	233	147
Gens	100	27	48	26
No sap	147	33	85	29



**Absoluts  
(Ponderado)**

**ciutadanes 2022 - Octubre 2022**

**Estudis**

**Total**

**Estudis  
primaris**

**Estudis  
secundaris  
(1<sup>a</sup>+2<sup>a</sup> etapa)**

**Estudis  
universitaris**

**P16. En les següents institucions, considera que la corrupció : Parlament de Catalunya**

<b>Base Total</b>	<b>1858</b>	<b>384</b>	<b>903</b>	<b>570</b>
Molt	521	109	232	179
Bastant	608	127	301	180
Poc	441	84	221	136
Gens	123	30	57	35
No sap	165	33	92	40

**P16. En les següents institucions, considera que la corrupció : Mitjans de comunicació**

<b>Base Total</b>	<b>1858</b>	<b>384</b>	<b>903</b>	<b>570</b>
Molt	470	98	215	157
Bastant	668	119	334	214
Poc	437	94	218	125
Gens	125	39	52	35
No sap	158	35	85	39

**P16. En les següents institucions, considera que la corrupció : Administració de la Generalitat**

<b>Base Total</b>	<b>1858</b>	<b>384</b>	<b>903</b>	<b>570</b>
Molt	481	99	232	149
Bastant	635	142	300	193
Poc	466	73	235	158
Gens	114	33	50	31
No sap	162	37	86	39

**P16. En les següents institucions, considera que la corrupció : Clubs esportius**

<b>Base Total</b>	<b>1858</b>	<b>384</b>	<b>903</b>	<b>570</b>
Molt	322	65	152	105
Bastant	656	141	318	197
Poc	547	97	270	180
Gens	160	37	77	45
No sap	173	43	86	43

**P16. En les següents institucions, considera que la corrupció : Fundacions i associacions**

<b>Base Total</b>	<b>1858</b>	<b>384</b>	<b>903</b>	<b>570</b>
Molt	299	69	142	88
Bastant	600	125	292	183
Poc	591	101	291	199
Gens	170	40	81	49
No sap	198	50	98	50

**P16. En les següents institucions, considera que la corrupció : Universitats**

<b>Base Total</b>	<b>1858</b>	<b>384</b>	<b>903</b>	<b>570</b>
Molt	181	44	77	60
Bastant	482	107	243	133
Poc	747	129	351	267
Gens	216	45	106	66
No sap	231	60	126	45



**Absolutos  
(Ponderado)**

**ciutadanes 2022 - Octubre 2022**

**Estudis**

**Total**

**Estudis  
primaris**

**Estudis  
secundaris  
(1<sup>a</sup>+2<sup>a</sup> etapa)**

**Estudis  
universitaris**

**P16. En les següents institucions, considera que la corrupció : Empreses privades**

<b>Base Total</b>	<b>1858</b>	<b>384</b>	<b>903</b>	<b>570</b>
Molt	359	74	167	118
Bastant	680	147	318	214
Poc	513	84	272	157
Gens	121	31	53	37
No sap	185	47	94	44

**P17. En les següents activitats públiques, considera que la corrupció: Contractes públics**

<b>Base Total</b>	<b>1858</b>	<b>384</b>	<b>903</b>	<b>570</b>
Molt	613	124	294	196
Bastant	692	131	335	225
Poc	317	66	160	91
Gens	105	30	50	24
No sap	132	33	64	34

**P17. En les següents activitats públiques, considera que la corrupció: Concessió de llicències i autoritzacions**

<b>Base Total</b>	<b>1858</b>	<b>384</b>	<b>903</b>	<b>570</b>
Molt	528	104	250	175
Bastant	735	150	352	233
Poc	339	67	175	97
Gens	111	24	54	34
No sap	145	40	73	32

**P17. En les següents activitats públiques, considera que la corrupció: Subvencions a entitats**

<b>Base Total</b>	<b>1858</b>	<b>384</b>	<b>903</b>	<b>570</b>
Molt	506	100	253	153
Bastant	711	143	329	239
Poc	353	70	175	107
Gens	139	35	63	42
No sap	150	37	84	30

**P17. En les següents activitats públiques, considera que la corrupció: Ajuts a empreses**

<b>Base Total</b>	<b>1858</b>	<b>384</b>	<b>903</b>	<b>570</b>
Molt	431	94	200	137
Bastant	728	141	352	235
Poc	424	73	213	139
Gens	116	43	48	25
No sap	159	35	91	34

**P17. En les següents activitats públiques, considera que la corrupció: Fons de la Unió Europea**

<b>Base Total</b>	<b>1858</b>	<b>384</b>	<b>903</b>	<b>570</b>
Molt	432	91	212	128
Bastant	643	143	308	192
Poc	438	71	216	150
Gens	117	24	50	42



**Absoluts  
(Ponderado)**

**ciutadanes 2022 - Octubre 2022**

**Estudis**

	<b>Total</b>	<b>Estudis primaris</b>	<b>Estudis secundaris (1<sup>a</sup>+2<sup>a</sup> etapa)</b>	<b>Estudis universitaris</b>
No sap	228	54	116	58

**P17. En les següents activitats públiques, considera que la corrupció: Selecció de personal**

<b>Base Total</b>	<b>1858</b>	<b>384</b>	<b>903</b>	<b>570</b>
Molt	430	111	199	121
Bastant	769	129	381	259
Poc	414	81	203	130
Gens	106	30	45	31
No sap	139	33	75	30

**P17. En les següents activitats públiques, considera que la corrupció: Control i inspecció**

<b>Base Total</b>	<b>1858</b>	<b>384</b>	<b>903</b>	<b>570</b>
Molt	393	86	185	122
Bastant	747	153	363	231
Poc	441	78	217	145
Gens	118	31	55	32
No sap	159	35	83	40

**P17. En les següents activitats públiques, considera que la corrupció: Elaboració de lleis i reglaments**

<b>Base Total</b>	<b>1858</b>	<b>384</b>	<b>903</b>	<b>570</b>
Molt	392	86	185	120
Bastant	679	124	357	198
Poc	458	80	218	160
Gens	151	44	51	55
No sap	178	50	91	37

**P17. En les següents activitats públiques, considera que la corrupció: Multes i sancions**

<b>Base Total</b>	<b>1858</b>	<b>384</b>	<b>903</b>	<b>570</b>
Molt	372	94	188	90
Bastant	715	141	349	225
Poc	496	77	246	172
Gens	126	40	48	37
No sap	150	32	72	46

**P18. Considera que les relacions entre els càrrecs públics i els grups d'interès són molt, bastant, poc o gens transparents?**

<b>Base Total</b>	<b>1858</b>	<b>384</b>	<b>903</b>	<b>570</b>
Molt	98	25	45	28
Bastant	340	78	170	91
Poc	754	145	361	248
Gens	589	121	281	187
No sap	77	16	46	15

**P19. Creu que la informació que ofereixen els mitjans de comunicació sobre els casos de corrupció és molt, bastant, poc o gens objectiva?**

<b>Base Total</b>	<b>1858</b>	<b>384</b>	<b>903</b>	<b>570</b>
-------------------	-------------	------------	------------	------------



**Absoluts  
(Ponderado)**

**ciutadanes 2022 - Octubre 2022**

**Estudis**

	<b>Total</b>	<b>Estudis primaris</b>	<b>Estudis secundaris (1<sup>a</sup>+2<sup>a</sup> etapa)</b>	<b>Estudis universitaris</b>
Molt	115	35	52	28
Bastant	512	110	248	154
Poc	849	160	419	270
Gens	382	79	184	119

**P20. Creu que una persona com vostè pot fer alguna cosa per ajudar a combatre la corrupció a Catalunya?**

<b>Base Total</b>	<b>1858</b>	<b>384</b>	<b>903</b>	<b>570</b>
Sí	669	137	316	216
No	1189	247	587	354

**P20a. Què seria el més efectiu que podria fer?**

<b>Base: Respon SI P20</b>	<b>669</b>	<b>137</b>	<b>316</b>	<b>216</b>
Associar-se o donar suport a organitzacions que estan lluitant contra la corrupció	107	29	47	31
Fer difusió pública del problema, per exemple, a les xarxes socials	114	22	61	31
Votar per candidats nets o partits que prometin una lluita eficaç contra la corrupció	198	43	89	66
Denunciar la corrupció quan la veu o l'experimenta	237	41	115	81
Altres	13	2	4	7

**P21. Per quin dels següents motius vostè no denunciaria un cas de corrupció del qual en de què té coneixement?**

<b>Base Total</b>	<b>1858</b>	<b>384</b>	<b>903</b>	<b>570</b>
Per por a represàlies	684	148	334	202
Per la dificultat de reunir proves	1058	165	541	353
Perquè el responsable no serà castigat	829	173	434	222
Perquè no sé on denunciar-ho.	496	101	238	157
Altres	42	3	19	21

**P22. Per quin motiu vostè no demanaria informació que es troba en poder de l'Administració?**

<b>Base Total</b>	<b>1858</b>	<b>384</b>	<b>903</b>	<b>570</b>
No sabia que es pot demanar.	577	106	297	174
Perquè és molt complicat	919	173	467	279
Perquè l'Administració no respon	871	187	419	265
Perquè no tinc temps	279	42	136	102
Altres	32	5	10	16

**P23. Quan una institució no dona la informació que se li demana, per quin o quines de les següents raons creu vostè que no ho fa?**

<b>Base Total</b>	<b>1858</b>	<b>384</b>	<b>903</b>	<b>570</b>
Perquè tenen alguna cosa a amagar	938	186	477	275
Perquè la gent demana coses absurdes	282	58	131	93
Perquè sap que no serà sancionada si se li nega	797	154	387	257
Perquè és costós i complicat	491	94	225	172
Altres	26	0	13	13
No sap	183	33	96	54



**Absoluts  
(Ponderado)**

**ciutadanes 2022 - Octubre 2022**

**Estudis**

**Total**

**Estudis  
primaris**

**Estudis  
secundaris  
(1<sup>a</sup>+2<sup>a</sup> etapa)**

**Estudis  
universitaris**

**P24. Creu que les Administracions públiques catalanes són molt, bastant, poc o gens transparents?**

<b>Base Total</b>	<b>1858</b>	<b>384</b>	<b>903</b>	<b>570</b>
Molt	71	22	30	19
Bastant	504	86	252	166
Poc	964	189	480	295
Gens	319	87	142	89

**P25. A Catalunya fins a quin punt creu que les Administracions públiques tracten de forma privilegiada les persones i entitats afins al govern?**

<b>Base Total</b>	<b>1858</b>	<b>384</b>	<b>903</b>	<b>570</b>
Molt	507	97	229	182
Bastant	851	170	418	263
Poc	320	71	162	88
Gens	70	19	34	17
No sap	110	28	61	21

**P26. Creu vostè que el patrimoni i l'activitat econòmica dels càrrecs públics haurien d'estar controlats per un organisme independent?**

<b>Base Total</b>	<b>1858</b>	<b>384</b>	<b>903</b>	<b>570</b>
Sí	1610	323	780	507
No	248	61	124	64

**P26a. I el de la família del polític?**

<b>Base: Respon SI P26</b>	<b>1610</b>	<b>323</b>	<b>780</b>	<b>507</b>
Sí	1250	268	602	381
No	360	56	178	126

**P27. Imagini que el partit que voldria votar es veu afectat en casos de corrupció, però durant el seu mandat ha aconseguit disminuir l'atur i ha millorat la situació econòmica. Vostè...**

<b>Base Total</b>	<b>1858</b>	<b>384</b>	<b>903</b>	<b>570</b>
El continuaria votant	428	83	211	135
Votaria un altre partit	792	153	374	265
S'abstindria	418	91	209	118
Votaria en blanc	219	57	110	52

**P28. Vostè coneix o ha sentit a parlar de l'Oficina Antifrau de Catalunya?**

<b>Base Total</b>	<b>1858</b>	<b>384</b>	<b>903</b>	<b>570</b>
Sí	823	143	399	280
No	1035	242	504	290

**P29. Confiança: La policia**

<b>Base Total</b>	<b>1858</b>	<b>384</b>	<b>903</b>	<b>570</b>
0	194	47	90	57
1	59	13	29	17
2	96	18	45	33
3	126	33	55	38
4	129	22	59	48



**Absolutos  
(Ponderado)**

**ciutadanes 2022 - Octubre 2022**

**Estudis**

	Total	Estudis primaris	Estudis secundaris (1 <sup>a</sup> +2 <sup>a</sup> etapa)	Estudis universitaris
5	322	59	173	90
6	266	54	129	84
7	263	48	123	93
8	206	43	105	58
9	92	13	56	22
10	105	34	40	30
Bottom 2 box	253	61	119	74
Top 2 box	196	48	96	52
Media (0-10)	5,23	5,19	5,27	5,18
Desv. Std.	2,79	2,98	2,75	2,73
Molt	196	48	96	52
Bastan	469	91	228	150
Regula	717	134	360	223
Poc	222	50	101	71
Gens	253	61	119	74

**P29. Confiança: La justícia (jutjats, tribunals, fiscalia)**

	1858	384	903	570
<b>Base Total</b>				
0	244	56	118	70
1	90	16	51	23
2	120	26	54	39
3	130	26	56	48
4	170	28	95	48
5	360	72	182	105
6	267	67	121	80
7	224	37	109	78
8	134	27	58	49
9	61	8	33	20
10	59	21	27	11
Bottom 2 box	334	72	169	93
Top 2 box	119	29	60	31
Media (0-10)	4,61	4,61	4,58	4,67
Desv. Std.	2,73	2,84	2,72	2,68
Molt	119	29	60	31
Bastan	358	63	167	127
Regula	797	167	398	233
Poc	250	53	110	87
Gens	334	72	169	93

**P29. Confiança: Els mitjans, la premsa, els periodistes**

	1858	384	903	570
<b>Base Total</b>				
0	276	78	117	81
1	82	15	38	29
2	151	25	77	49
3	163	32	84	47
4	212	35	103	75
5	360	67	183	110
6	222	48	109	65
7	208	38	103	66
8	96	22	53	21
9	50	9	21	20
10	39	16	16	8
Bottom 2 box	357	94	154	110



**Absolutos  
(Ponderado)**

**ciutadanes 2022 - Octubre 2022**

**Estudis**

	Total	Estudis primaris	Estudis secundaris (1 <sup>a</sup> +2 <sup>a</sup> etapa)	Estudis universitaris
Top 2 box	89	24	36	28
Media (0-10)	4,26	4,16	4,34	4,21
Desv. Std.	2,66	2,91	2,57	2,61
Molt	89	24	36	28
Bastan	304	60	157	87
Regula	794	149	396	249
Poc	314	57	161	96
Gens	357	94	154	110

**P29. Confiança: L'Oficina Antifrau de Catalunya**

Base: Respon SI P29	823	143	399	280
0	73	22	30	21
1	28	2	15	11
2	46	4	23	19
3	53	8	28	18
4	63	12	28	23
5	162	33	82	47
6	105	11	52	42
7	128	26	54	48
8	109	19	59	31
9	25	3	13	9
10	30	4	15	12
Bottom 2 box	101	24	45	33
Top 2 box	55	6	28	20
Media (0-10)	5,18	4,91	5,26	5,21
Desv. Std.	2,63	2,77	2,59	2,61
Molt	55	6	28	20
Bastan	237	44	113	79
Regula	330	55	163	112
Poc	100	12	51	36
Gens	101	24	45	33

**P29. Confiança: ONGs i altres associacions**

Base Total	1858	384	903	570
0	214	56	96	62
1	77	19	35	23
2	104	26	47	31
3	121	31	54	36
4	155	32	75	48
5	386	91	189	106
6	238	45	127	65
7	253	39	110	103
8	181	19	109	52
9	59	9	28	23
10	72	18	33	21
Bottom 2 box	290	75	131	85
Top 2 box	131	26	61	44
Media (0-10)	4,89	4,42	5,01	5,02
Desv. Std.	2,72	2,76	2,68	2,73
Molt	131	26	61	44
Bastan	433	59	219	156
Regula	779	168	392	219
Poc	225	57	101	67





**Absolutos  
(Ponderado)**

**Ciutadanes 2022 - Octubre 2022**

**Estudis**

	<b>Total</b>	<b>Estudis primaris</b>	<b>Estudis secundaris (1<sup>a</sup>+2<sup>a</sup> etapa)</b>	<b>Estudis universitaris</b>
Gens	290	75	131	85

**C1. En una escala de 0 a 10, on 0 significa extrema esquerra i 10 extrema dreta. Vostè com es defineix?**

<b>Base Total</b>	<b>1858</b>	<b>384</b>	<b>903</b>	<b>570</b>
0	66	14	36	17
1	70	11	37	21
2	215	32	111	73
3	285	50	138	96
4	199	28	110	61
5	523	115	271	137
6	165	38	63	65
7	126	27	56	43
8	100	28	40	32
9	46	18	17	10
10	62	23	25	14
Bottom 2 box	136	25	73	38
Top 2 box	108	42	42	24
Media (0-10)	4,56	5,07	4,38	4,5
Desv. Std.	2,27	2,46	2,19	2,21

**C3. Em podria dir a quin partit o coalició va votar a les darreres eleccions al Parlament de Catalunya, celebrades el 21 de febrer de l'any passat?**

<b>Base Total</b>	<b>1858</b>	<b>384</b>	<b>903</b>	<b>570</b>
PPC Partido Popular de Catalunya	140	26	64	50
C's Ciutadans	120	34	45	40
JxCat Junts per Catalunya (PDeCAT) (Convergència)	165	33	76	55
ERC Esquerra Republicana de Catalunya	267	45	137	85
PSC Partit dels Socialistes de Catalunya	335	74	163	97
En Comú Podem (Podem + Comuns + ICV + IU)	133	22	60	52
CUP (Candidatura d'Unitat Popular)	64	9	32	24
VOX	117	28	65	24
Altres partits	35	7	17	11
Nul	29	8	11	10
En blanc	79	19	39	21
No va votar	213	49	113	50
No ho recorda	60	13	31	16
No contesta	101	16	50	34

**C4. Amb quina de les següents frases se sent més identificat/ada? Em sento...**

<b>Base Total</b>	<b>1858</b>	<b>384</b>	<b>903</b>	<b>570</b>
Només espanyol/a	234	58	115	62
Més espanyol/a que català/ana	198	63	83	52
Tan espanyol/a com català/ana	862	176	428	258
Més català/ana que espanyol/a	341	61	154	126
Només català/ana	223	27	124	72

**C5. Recorda quina llengua va parlar primer vostè, a casa, quan era petit?**

<b>Base Total</b>	<b>1858</b>	<b>384</b>	<b>903</b>	<b>570</b>
Català (valencià / balear)	477	65	240	172
Castellà	1058	254	502	302



**Absolutos  
(Ponderado)**

**ciutadanes 2022 - Octubre 2022**

**Estudis**

**Total**

**Estudis  
primaris**

**Estudis  
secundaris  
(1<sup>a</sup>+2<sup>a</sup> etapa)**

**Estudis  
universitaris**

Totes dues igual: català (valencià / balear) i castellà	289	59	144	86
Aranès	5	0	3	3
Altres llengües o altres combinacions	28	5	16	7

**C8. En quina de les següents situacions laborals es troba vostè actualment?**

<b>Base Total</b>	<b>1858</b>	<b>384</b>	<b>903</b>	<b>570</b>
Treballa per compte propi.	239	41	106	91
Treballa per compte de tercers.	899	118	406	376
No treballa (desocupat, aturat, de baixa temporal).	214	60	118	36
És estudiant.	106	15	75	16
És pensionista o jubilat	400	150	198	51



## Absolutos (Ponderado)

## Província

Total

Barcelona

Girona

Lleida

Tarragona

### Idioma

<b>Base Total</b>	<b>1858</b>	<b>1391</b>	<b>150</b>	<b>89</b>	<b>229</b>
Castellà	1361	1049	93	59	159
Català	497	342	56	30	69

### Hàbitat del municipi

<b>Base Total</b>	<b>1858</b>	<b>1391</b>	<b>150</b>	<b>89</b>	<b>229</b>
Menys de 2.000 habitants	88	46	13	14	15
De 2.001 a 10.000 habitants	245	139	33	18	56
De 10.001 a 50.000 habitants	460	284	71	29	76
De 50.001 a 150.000 habitants	431	288	33	28	82
De 150.001 a 1 milió	208	208	0	0	0
Més d'1 milió de habitants	425	425	0	0	0

### Província de residència

<b>Base Total</b>	<b>1858</b>	<b>1391</b>	<b>150</b>	<b>89</b>	<b>229</b>
Barcelona	1391	1391	0	0	0
Girona	150	0	150	0	0
Lleida	89	0	0	89	0
Tarragona	229	0	0	0	229

### Nacionalitat

<b>Base Total</b>	<b>1858</b>	<b>1391</b>	<b>150</b>	<b>89</b>	<b>229</b>
Sí, tinc la ciutadania (espanyola)	1781	1339	140	81	222
Sí, tinc la ciutadania i una altra	77	52	10	8	7

### Sexe

<b>Base Total</b>	<b>1858</b>	<b>1391</b>	<b>150</b>	<b>89</b>	<b>229</b>
Home	907	684	73	50	100
Dona	951	707	77	39	129

### Edat

<b>Base Total</b>	<b>1858</b>	<b>1391</b>	<b>150</b>	<b>89</b>	<b>229</b>
16-24 anys	191	159	14	3	15
25-34 anys	220	177	16	14	13
35-54 anys	676	477	53	50	95
55-64 anys	287	219	20	15	33
65 anys o més	472	349	44	6	73

### Nivell d'estudis

<b>Base Total</b>	<b>1858</b>	<b>1391</b>	<b>150</b>	<b>89</b>	<b>229</b>
Menys de 5 anys d'escolarització	53	45	5	2	2
Educació Primària	234	172	27	6	29
Qualificació professional de grau inicial	97	75	3	6	13
Educació secundària	302	204	34	17	46
FP de Grau Mig	192	151	16	5	20
Batxillerat	195	163	13	2	18
FP de Grau Superior	214	155	19	11	29
Arquitectura/Enginyeria Tècnica	38	26	3	4	6
Diplomatura (Només diplomatures oficials)	136	94	9	11	21
Grau (Estudis de grau, ensenyaments artístics equivalents)	60	46	4	3	7
Llicenciatura	160	115	10	13	22
Arquitectura/Enginyeria	36	28	2	4	3
Màster oficial universitari	104	88	5	2	9
Doctorat	22	16	0	4	3



## Absolutos (Ponderado)

## Província

	Total	Barcelona	Girona	Lleida	Tarragona
Títols propis de postgrau (Màster no oficial, etc)	16	15	0	0	1
Estudis primaris	384	291	35	14	44
1ª etapa de estudis secundaris	494	355	50	23	66
2ª etapa de estudis secundaris	410	318	31	13	47
Estudis Universitaris	570	426	33	39	72
<b>Lloc de naixement</b>					
<b>Base Total</b>	<b>1858</b>	<b>1391</b>	<b>150</b>	<b>89</b>	<b>229</b>
Catalunya	1288	996	94	57	141
Altres Comunitats Autònomes	425	291	40	25	69
Unió Europea	41	27	7	5	2
Resta del món	104	78	8	2	16
<b>P1. Considera situacions: Que un funcionari accepti diners per tal d'agilitzar un tràmit</b>					
<b>Base Total</b>	<b>1858</b>	<b>1391</b>	<b>150</b>	<b>89</b>	<b>229</b>
Molt	114	85	11	5	14
Bastant	132	96	13	9	15
Poc	244	174	20	7	43
Gens	1368	1036	105	69	157
<b>P1. Considera situacions: Que un polític doni el seu suport a un projecte per beneficiar un grup econòmic en atenció al suport que aquest ha donat al seu partit</b>					
<b>Base Total</b>	<b>1858</b>	<b>1391</b>	<b>150</b>	<b>89</b>	<b>229</b>
Molt	128	95	14	5	14
Bastant	208	149	15	13	32
Poc	326	252	23	8	43
Gens	1196	896	98	63	139
<b>P1. Considera situacions: Que un funcionari faci servir un bé públic (cotxe, telèfon...) per a una finalitat privada</b>					
<b>Base Total</b>	<b>1858</b>	<b>1391</b>	<b>150</b>	<b>89</b>	<b>229</b>
Molt	129	100	8	3	18
Bastant	187	139	17	10	22
Poc	396	299	30	20	48
Gens	1147	854	96	56	141
<b>P1. Considera situacions: Que un policia no apliqui una multa a un amic seu</b>					
<b>Base Total</b>	<b>1858</b>	<b>1391</b>	<b>150</b>	<b>89</b>	<b>229</b>
Molt	130	103	13	4	11
Bastant	206	139	17	15	35
Poc	404	302	29	19	54
Gens	1117	847	90	52	129
<b>P1. Considera situacions: Que un càrrec polític contracti un amic íntim per un càrrec de confiança</b>					
<b>Base Total</b>	<b>1858</b>	<b>1391</b>	<b>150</b>	<b>89</b>	<b>229</b>
Molt	134	95	10	9	21
Bastant	200	144	21	9	25
Poc	399	306	28	17	48
Gens	1125	845	91	55	134



**Absolutos  
(Ponderado)**

**Província**

**Total**

**Barcelona**

**Girona**

**Lleida**

**Tarragona**

**P1. Considera situacions: Que una persona que treballa al sistema sanitari públic ajudi un familiar a saltar-se la llista d'espera**

<b>Base Total</b>	<b>1858</b>	<b>1391</b>	<b>150</b>	<b>89</b>	<b>229</b>
Molt	115	88	10	4	14
Bastant	292	211	26	18	37
Poc	581	447	37	23	74
Gens	869	644	77	44	104

**P1. Considera situacions: Que un alt càrrec accepti una caixa de vi d'una empresa**

<b>Base Total</b>	<b>1858</b>	<b>1391</b>	<b>150</b>	<b>89</b>	<b>229</b>
Molt	121	90	12	5	13
Bastant	424	317	29	15	63
Poc	612	457	43	31	81
Gens	702	527	66	38	71

**P2. Considera accions : Empadronar un fill a casa dels avis per tal que l'acceptin a l'escola desitjada**

<b>Base Total</b>	<b>1858</b>	<b>1391</b>	<b>150</b>	<b>89</b>	<b>229</b>
Molt	181	139	14	8	20
Bastant	482	368	34	27	53
Poc	576	436	44	24	72
Gens	619	448	58	30	83

**P2. Considera accions : Quedar-se una cartera amb 200€, on hi ha les dades de qui l'ha perduda**

<b>Base Total</b>	<b>1858</b>	<b>1391</b>	<b>150</b>	<b>89</b>	<b>229</b>
Molt	103	77	13	6	7
Bastant	191	142	16	13	20
Poc	465	354	30	15	66
Gens	1099	818	91	55	135

**P2. Considera accions : Després de cometre una infracció de trànsit i per evitar perdre punts del carnet de conduir, acordar amb un familiar que digués que conduïa ell**

<b>Base Total</b>	<b>1858</b>	<b>1391</b>	<b>150</b>	<b>89</b>	<b>229</b>
Molt	108	85	9	7	6
Bastant	226	165	24	12	25
Poc	454	332	27	31	64
Gens	1070	809	89	39	134

**P2. Considera accions : Passar factures personals fent veure que són despeses de la feina**

<b>Base Total</b>	<b>1858</b>	<b>1391</b>	<b>150</b>	<b>89</b>	<b>229</b>
Molt	95	75	7	8	6
Bastant	232	163	24	16	29
Poc	438	331	36	17	54
Gens	1093	822	83	49	139

**P2. Considera accions : Colar-se al metro**

<b>Base Total</b>	<b>1858</b>	<b>1391</b>	<b>150</b>	<b>89</b>	<b>229</b>
-------------------	-------------	-------------	------------	-----------	------------



### Absolutos (Ponderado)

### Província

	Total	Barcelona	Girona	Lleida	Tarragona
Molt	98	76	8	9	5
Bastant	244	170	23	11	40
Poc	570	435	37	30	68
Gens	945	711	81	39	115

#### P2. Considera accions : Ocultar ingressos per pagar menys impostos sobre la renda

<b>Base Total</b>	<b>1858</b>	<b>1391</b>	<b>150</b>	<b>89</b>	<b>229</b>
Molt	131	105	9	6	12
Bastant	271	192	26	18	35
Poc	496	371	31	20	74
Gens	960	723	83	45	108

#### P2. Considera accions : Copiar en un examen

<b>Base Total</b>	<b>1858</b>	<b>1391</b>	<b>150</b>	<b>89</b>	<b>229</b>
Molt	101	73	8	5	15
Bastant	264	194	19	19	32
Poc	672	525	46	26	74
Gens	821	598	76	39	108

#### P2. Considera accions : Contractar un parent/amic per ocupar un lloc en un organisme públic

<b>Base Total</b>	<b>1858</b>	<b>1391</b>	<b>150</b>	<b>89</b>	<b>229</b>
Molt	101	79	8	6	9
Bastant	243	186	18	11	28
Poc	468	365	24	24	55
Gens	1046	761	100	49	137

#### P2. Considera accions : Contractar un servei sense factura per estalviar-se l'IVA

<b>Base Total</b>	<b>1858</b>	<b>1391</b>	<b>150</b>	<b>89</b>	<b>229</b>
Molt	154	123	10	7	15
Bastant	363	277	32	18	36
Poc	642	484	43	33	83
Gens	699	507	66	32	94

#### P2. Considera accions : Inflar el currículum

<b>Base Total</b>	<b>1858</b>	<b>1391</b>	<b>150</b>	<b>89</b>	<b>229</b>
Molt	104	78	7	9	9
Bastant	335	246	25	22	42
Poc	671	520	48	25	78
Gens	748	546	70	33	99

#### P2. Considera accions : Trucar a un metge amic per evitar la llista d'espera

<b>Base Total</b>	<b>1858</b>	<b>1391</b>	<b>150</b>	<b>89</b>	<b>229</b>
Molt	147	117	8	7	16
Bastant	441	323	35	26	57
Poc	598	457	45	25	71
Gens	672	494	62	31	85

#### P3. Considera conductes corruptes: Que un polític voti un projecte per afavorir l'empresa del seu fill

<b>Base Total</b>	<b>1858</b>	<b>1391</b>	<b>150</b>	<b>89</b>	<b>229</b>
-------------------	-------------	-------------	------------	-----------	------------



**Absoluts  
(Ponderado)**

**Província**

	<b>Total</b>	<b>Barcelona</b>	<b>Girona</b>	<b>Lleida</b>	<b>Tarragona</b>
Sí	1376	1035	112	60	169
No	482	356	38	30	59

**P3. Considera conductes corruptes: Que un empresari pagui per obtenir un contracte públic**

<b>Base Total</b>	<b>1858</b>	<b>1391</b>	<b>150</b>	<b>89</b>	<b>229</b>
Sí	1452	1090	112	68	181
No	406	301	37	21	47

**P3. Considera conductes corruptes: Que una persona aprofiti el seu càrrec públic per a beneficiar-se'n personalment**

<b>Base Total</b>	<b>1858</b>	<b>1391</b>	<b>150</b>	<b>89</b>	<b>229</b>
Sí	1450	1086	114	69	181
No	408	305	36	20	48

**P3. Considera conductes corruptes: Que un ex-alt càrrec utilitzi els seus contactes per influir en decisions polítiques**

<b>Base Total</b>	<b>1858</b>	<b>1391</b>	<b>150</b>	<b>89</b>	<b>229</b>
Sí	1401	1046	110	66	179
No	457	345	39	23	50

**P3. Considera conductes corruptes: Que un càrrec públic accepti regals d'una empresa proveïdora**

<b>Base Total</b>	<b>1858</b>	<b>1391</b>	<b>150</b>	<b>89</b>	<b>229</b>
Sí	1200	911	98	46	145
No	658	480	51	43	84

**P3. Considera conductes corruptes: Que un funcionari realitzi activitats electorals durant el seu temps de treball**

<b>Base Total</b>	<b>1858</b>	<b>1391</b>	<b>150</b>	<b>89</b>	<b>229</b>
Sí	1224	925	95	56	147
No	634	466	55	33	81

**P3. Considera conductes corruptes: Que un metge de la sanitat pública faci un viatge pagat per un laboratori farmacèutic**

<b>Base Total</b>	<b>1858</b>	<b>1391</b>	<b>150</b>	<b>89</b>	<b>229</b>
Sí	1082	822	84	47	129
No	776	569	65	42	99

**P3. Considera conductes corruptes: Que un directiu d'una empresa privada accepti regals d'una empresa proveïdora**

<b>Base Total</b>	<b>1858</b>	<b>1391</b>	<b>150</b>	<b>89</b>	<b>229</b>
Sí	936	711	74	34	116
No	922	679	75	56	112

**P4. Actualment vostè considera que a Catalunya hi ha molta, bastanta, poca o gens de corrupció?**

<b>Base Total</b>	<b>1858</b>	<b>1391</b>	<b>150</b>	<b>89</b>	<b>229</b>
Molt	497	365	44	31	56



**Absolutos  
(Ponderado)**

**Província**

	Total	Barcelona	Girona	Lleida	Tarragona
Bastant	994	758	63	44	129
Poc	350	258	40	13	40
Gens	17	9	3	1	5

**P5. Per a vostè, la corrupció a Catalunya és un problema molt, bastant, poc o gens greu?**

	1858	1391	150	89	229
<b>Base Total</b>					
Molt	711	546	51	37	77
Bastant	824	613	62	34	114
Poc	294	215	31	15	33
Gens	29	17	5	3	4

**P6. Vostè considera que en els últims anys la corrupció ha augmentat, s'ha mantingut o ha disminuït a Catalunya?**

	1858	1391	150	89	229
<b>Base Total</b>					
Ha augmentat	950	727	73	40	110
S'ha mantingut	754	555	60	45	93
Ha disminuït	154	108	16	4	25

**P7. En general, creu que els/les catalans som molt, bastant, poc o gens honestos?**

	1858	1391	150	89	229
<b>Base Total</b>					
Molt	215	163	23	6	23
Bastant	1108	816	89	61	142
Poc	462	353	33	21	56
Gens	73	60	4	2	7

**P8. En una escala de 0 a 10, en la qual 0 significa que mai s'és suficientment prudent amb el tracte amb els altres i 10 que es pot confiar en la majoria de la gent, on es situaria vostè?**

	1858	1391	150	89	229
<b>Base Total</b>					
0	47	34	3	2	8
1	36	25	3	2	6
2	58	44	5	2	7
3	114	93	9	3	9
4	108	78	12	6	12
5	322	246	18	17	39
6	328	240	24	21	42
7	379	282	37	17	43
8	289	211	25	12	40
9	97	77	7	4	10
10	80	61	5	4	10
Bottom 2 box	83	59	6	4	15
Top 2 box	177	138	13	7	19
Media (0-10)	6	6	6,05	6,02	5,96
Desv. Std.	2,2	2,2	2,19	2,02	2,29

**P9. Consideraria acceptable: Fer un regal**

	1858	1391	150	89	229
<b>Base Total</b>					
Molt acceptable	137	115	8	4	11
Bastant acceptable	334	243	30	18	43
Poc acceptable	558	418	40	23	77
Gens acceptable	830	615	71	45	99





**Absolutos  
(Ponderado)**

**Província**

**Total**

**Barcelona**

**Girona**

**Lleida**

**Tarragona**

**P9. Consideraria acceptable: Donar diners**

<b>Base Total</b>	<b>1858</b>	<b>1391</b>	<b>150</b>	<b>89</b>	<b>229</b>
Molt acceptable	64	57	1	2	4
Bastant acceptable	179	135	14	9	21
Poc acceptable	383	282	35	17	50
Gens acceptable	1232	917	100	61	153

**P9. Consideraria acceptable: Fer un favor**

<b>Base Total</b>	<b>1858</b>	<b>1391</b>	<b>150</b>	<b>89</b>	<b>229</b>
Molt acceptable	172	135	14	6	17
Bastant acceptable	444	326	36	19	64
Poc acceptable	578	433	49	30	66
Gens acceptable	664	497	51	35	82

**P10. Digui'm, si us plau, si està molt, bastant, poc o gens d'acord: Els polítics fan el que toca per lluitar contra la corrupció**

<b>Base Total</b>	<b>1858</b>	<b>1391</b>	<b>150</b>	<b>89</b>	<b>229</b>
Molt d'acord	108	85	5	8	11
Bastant d'acord	249	180	24	11	34
Poc d'acord	767	579	64	34	91
Gens d'acord	733	547	57	36	93

**P10. Digui'm, si us plau, si està molt, bastant, poc o gens d'acord: Els nomenaments a l'Administració pública es basen en el mèrit i la capacitat**

<b>Base Total</b>	<b>1858</b>	<b>1391</b>	<b>150</b>	<b>89</b>	<b>229</b>
Molt d'acord	160	118	8	9	25
Bastant d'acord	472	341	51	26	55
Poc d'acord	759	569	55	36	100
Gens d'acord	466	363	36	18	49

**P10. Digui'm, si us plau, si està molt, bastant, poc o gens d'acord: Hi ha manca de transparència en les decisions públiques**

<b>Base Total</b>	<b>1858</b>	<b>1391</b>	<b>150</b>	<b>89</b>	<b>229</b>
Molt d'acord	774	597	47	41	90
Bastant d'acord	694	512	62	26	93
Poc d'acord	247	188	21	13	25
Gens d'acord	143	94	19	9	20

**P10. Digui'm, si us plau, si està molt, bastant, poc o gens d'acord: Hi ha uns vincles massa estrets entre negocis i política**

<b>Base Total</b>	<b>1858</b>	<b>1391</b>	<b>150</b>	<b>89</b>	<b>229</b>
Molt d'acord	795	603	57	39	97
Bastant d'acord	716	536	59	32	90
Poc d'acord	223	160	22	15	26
Gens d'acord	123	92	12	3	16

**P10. Digui'm, si us plau, si està molt, bastant, poc o gens d'acord: Els polítics donen prou explicacions sobre la seva gestió**

<b>Base Total</b>	<b>1858</b>	<b>1391</b>	<b>150</b>	<b>89</b>	<b>229</b>
Molt d'acord	106	80	9	9	9



**Absolutos  
(Ponderado)**

**Província**

	Total	Barcelona	Girona	Lleida	Tarragona
Bastant d'acord	259	194	28	13	25
Poc d'acord	680	509	60	21	90
Gens d'acord	813	609	53	46	104

**P10. Digui'm, si us plau, si està molt, bastant, poc o gens d'acord: En situacions d'emergència (com ara pandèmies, desastres naturals o accidents catastròfics) augmenta el risc de corrupció.**

	1858	1391	150	89	229
<b>Base Total</b>					
Molt d'acord	677	502	50	32	93
Bastant d'acord	799	604	66	34	95
Poc d'acord	255	195	20	15	25
Gens d'acord	128	90	14	9	16

**P11. Vostè creu que a Catalunya els partits polítics es financen il·legalment?**

	1858	1391	150	89	229
<b>Base Total</b>					
Sí	817	628	60	29	100
No	337	237	31	20	49
No sap	704	525	59	40	80

**P12. Quina hauria de ser la reacció d'institucions i de partits quan hi hagi indicis de corrupció que afectin un dels seus càrrecs públics?**

	1858	1391	150	89	229
<b>Base Total</b>					
Apartar-lo de les seves funcions fins que hi hagi sentència	1394	1054	106	66	167
Mantenir-lo fins que hi hagi sentència	359	259	36	19	45
Deixar que l'interessat decideixi	81	62	6	3	9
Altres	24	16	2	0	7

**P13. Creu que, en general, a Catalunya els càrrecs polítics són molt, bastant, poc o gens honestos?**

	1858	1391	150	89	229
<b>Base Total</b>					
Molt	71	57	5	3	6
Bastant	580	421	59	21	80
Poc	852	645	57	47	103
Gens	355	269	28	19	39

**P14 I el personal de l'Administració?**

	1858	1391	150	89	229
<b>Base Total</b>					
Molt	60	44	9	2	5
Bastant	597	427	57	28	84
Poc	802	620	48	34	100
Gens	244	181	25	16	21
No sap	156	118	11	9	19

**P15. En els següents serveis públics vostè considera que la corrupció està: Urbanisme**

	1858	1391	150	89	229
<b>Base Total</b>					
Molt	538	411	39	23	65
Bastant	691	513	48	36	95
Poc	368	282	35	13	39
Gens	115	85	11	7	12

Absoluts (Ponderado)	Província				
	Total	Barcelona	Girona	Lleida	Tarragona
No sap	146	101	17	10	18

**P15. En els següents serveis públics vostè considera que la corrupció està: Obres públiques**

<b>Base Total</b>	<b>1858</b>	<b>1391</b>	<b>150</b>	<b>89</b>	<b>229</b>
Molt	578	441	42	32	63
Bastant	698	524	60	23	92
Poc	292	220	21	21	30
Gens	141	99	11	9	23
No sap	148	107	17	4	20

**P15 En els següents serveis públics vostè considera que la corrupció està: Justícia**

<b>Base Total</b>	<b>1858</b>	<b>1391</b>	<b>150</b>	<b>89</b>	<b>229</b>
Molt	434	340	30	24	40
Bastant	688	510	56	33	89
Poc	428	315	37	24	53
Gens	156	112	10	5	29
No sap	151	114	16	3	17

**P15. En els següents serveis públics vostè considera que la corrupció està: Habitatge de protecció oficial**

<b>Base Total</b>	<b>1858</b>	<b>1391</b>	<b>150</b>	<b>89</b>	<b>229</b>
Molt	390	318	31	8	33
Bastant	655	499	43	29	84
Poc	462	343	34	23	63
Gens	149	89	23	16	21
No sap	202	143	18	13	28

**P15. En els següents serveis públics vostè considera que la corrupció està: Cossos policials**

<b>Base Total</b>	<b>1858</b>	<b>1391</b>	<b>150</b>	<b>89</b>	<b>229</b>
Molt	290	225	17	11	36
Bastant	612	471	46	35	61
Poc	600	436	59	32	72
Gens	186	129	15	4	38
No sap	171	129	13	7	22

**P15 En els següents serveis públics vostè considera que la corrupció està: Serveis socials**

<b>Base Total</b>	<b>1858</b>	<b>1391</b>	<b>150</b>	<b>89</b>	<b>229</b>
Molt	260	198	22	15	25
Bastant	549	421	44	20	65
Poc	656	487	46	35	88
Gens	213	152	20	13	28
No sap	180	134	17	6	23

**P15. En els següents serveis públics vostè considera que la corrupció està: Sanitat**

<b>Base Total</b>	<b>1858</b>	<b>1391</b>	<b>150</b>	<b>89</b>	<b>229</b>
Molt	190	149	15	7	19
Bastant	561	429	39	21	72
Poc	732	540	63	41	88

Absoluts (Ponderado)	Província				
	Total	Barcelona	Girona	Lleida	Tarragona
Gens	209	153	21	10	25
No sap	166	119	12	11	24

**P15. En els següents serveis públics vostè considera que la corrupció està: Cultura**

<b>Base Total</b>	<b>1858</b>	<b>1391</b>	<b>150</b>	<b>89</b>	<b>229</b>
Molt	194	147	17	11	19
Bastant	475	353	36	27	60
Poc	709	528	58	32	91
Gens	260	193	27	13	28
No sap	219	170	12	7	31

**P15. En els següents serveis públics vostè considera que la corrupció està: Ensenyament**

<b>Base Total</b>	<b>1858</b>	<b>1391</b>	<b>150</b>	<b>89</b>	<b>229</b>
Molt	196	139	22	12	23
Bastant	458	343	32	20	63
Poc	756	576	54	30	96
Gens	275	212	28	12	22
No sap	173	121	12	15	25

**P16. En les següents institucions, considera que la corrupció : Partits polítics**

<b>Base Total</b>	<b>1858</b>	<b>1391</b>	<b>150</b>	<b>89</b>	<b>229</b>
Molt	775	595	61	33	87
Bastant	627	473	45	31	77
Poc	237	172	21	16	29
Gens	101	64	11	5	20
No sap	117	87	12	3	15

**P16. En les següents institucions, considera que la corrupció : Entitats financeres**

<b>Base Total</b>	<b>1858</b>	<b>1391</b>	<b>150</b>	<b>89</b>	<b>229</b>
Molt	543	409	45	27	62
Bastant	659	484	57	31	88
Poc	350	267	25	17	42
Gens	130	95	11	8	16
No sap	175	136	12	6	21

**P16. En les següents institucions, considera que la corrupció : Sindicats**

<b>Base Total</b>	<b>1858</b>	<b>1391</b>	<b>150</b>	<b>89</b>	<b>229</b>
Molt	485	357	43	27	58
Bastant	673	512	46	34	81
Poc	406	299	32	19	56
Gens	125	90	16	3	16
No sap	169	133	12	6	18

**P16. En les següents institucions, considera que la corrupció : Ajuntaments de Catalunya**

<b>Base Total</b>	<b>1858</b>	<b>1391</b>	<b>150</b>	<b>89</b>	<b>229</b>
Molt	458	345	35	26	52
Bastant	688	503	56	32	96
Poc	464	355	43	16	50
Gens	100	71	7	10	12
No sap	147	116	9	4	18



**Absoluts  
(Ponderado)**

**Província**

**Total**

**Barcelona**

**Girona**

**Lleida**

**Tarragona**

**P16. En les següents institucions, considera que la corrupció : Parlament de Catalunya**

<b>Base Total</b>	<b>1858</b>	<b>1391</b>	<b>150</b>	<b>89</b>	<b>229</b>
Molt	521	388	39	31	63
Bastant	608	468	46	27	67
Poc	441	322	45	21	53
Gens	123	94	6	5	17
No sap	165	118	14	5	29

**P16. En les següents institucions, considera que la corrupció : Mitjans de comunicació**

<b>Base Total</b>	<b>1858</b>	<b>1391</b>	<b>150</b>	<b>89</b>	<b>229</b>
Molt	470	358	35	17	60
Bastant	668	502	52	37	76
Poc	437	314	45	24	54
Gens	125	98	8	3	17
No sap	158	119	9	8	22

**P16. En les següents institucions, considera que la corrupció : Administració de la Generalitat**

<b>Base Total</b>	<b>1858</b>	<b>1391</b>	<b>150</b>	<b>89</b>	<b>229</b>
Molt	481	364	35	25	58
Bastant	635	480	45	29	81
Poc	466	348	43	19	56
Gens	114	82	10	6	17
No sap	162	116	18	11	17

**P16. En les següents institucions, considera que la corrupció : Clubs esportius**

<b>Base Total</b>	<b>1858</b>	<b>1391</b>	<b>150</b>	<b>89</b>	<b>229</b>
Molt	322	249	26	11	37
Bastant	656	491	49	36	80
Poc	547	396	50	28	73
Gens	160	125	13	4	17
No sap	173	130	11	9	22

**P16. En les següents institucions, considera que la corrupció : Fundacions i associacions**

<b>Base Total</b>	<b>1858</b>	<b>1391</b>	<b>150</b>	<b>89</b>	<b>229</b>
Molt	299	237	26	9	27
Bastant	600	440	44	30	85
Poc	591	437	47	37	70
Gens	170	131	13	4	22
No sap	198	146	18	9	24

**P16. En les següents institucions, considera que la corrupció : Universitats**

<b>Base Total</b>	<b>1858</b>	<b>1391</b>	<b>150</b>	<b>89</b>	<b>229</b>
Molt	181	139	18	5	19
Bastant	482	362	37	22	62
Poc	747	543	63	44	96
Gens	216	171	17	9	19
No sap	231	176	14	9	32



**Absoluts  
(Ponderado)**

**Província**

**Total**

**Barcelona**

**Girona**

**Lleida**

**Tarragona**

**P16. En les següents institucions, considera que la corrupció : Empreses privades**

<b>Base Total</b>	<b>1858</b>	<b>1391</b>	<b>150</b>	<b>89</b>	<b>229</b>
Molt	359	270	31	19	39
Bastant	680	507	51	36	86
Poc	513	383	42	25	62
Gens	121	91	11	3	17
No sap	185	141	14	6	24

**P17. En les següents activitats públiques, considera que la corrupció: Contractes públics**

<b>Base Total</b>	<b>1858</b>	<b>1391</b>	<b>150</b>	<b>89</b>	<b>229</b>
Molt	613	472	40	32	70
Bastant	692	505	67	27	93
Poc	317	233	25	19	40
Gens	105	81	8	3	13
No sap	132	100	10	8	13

**P17. En les següents activitats públiques, considera que la corrupció: Concessió de llicències i autoritzacions**

<b>Base Total</b>	<b>1858</b>	<b>1391</b>	<b>150</b>	<b>89</b>	<b>229</b>
Molt	528	399	38	30	61
Bastant	735	540	62	31	101
Poc	339	261	27	16	35
Gens	111	80	13	6	12
No sap	145	111	9	6	19

**P17. En les següents activitats públiques, considera que la corrupció: Subvencions a entitats**

<b>Base Total</b>	<b>1858</b>	<b>1391</b>	<b>150</b>	<b>89</b>	<b>229</b>
Molt	506	378	41	29	59
Bastant	711	536	52	30	93
Poc	353	263	31	19	40
Gens	139	98	15	6	19
No sap	150	115	11	6	18

**P17. En les següents activitats públiques, considera que la corrupció: Ajuts a empreses**

<b>Base Total</b>	<b>1858</b>	<b>1391</b>	<b>150</b>	<b>89</b>	<b>229</b>
Molt	431	328	32	20	50
Bastant	728	529	58	39	102
Poc	424	324	36	22	43
Gens	116	84	13	5	13
No sap	159	125	10	4	21

**P17. En les següents activitats públiques, considera que la corrupció: Fons de la Unió Europea**

<b>Base Total</b>	<b>1858</b>	<b>1391</b>	<b>150</b>	<b>89</b>	<b>229</b>
Molt	432	324	32	26	50
Bastant	643	481	59	23	80
Poc	438	325	31	29	54
Gens	117	91	10	4	12

Absolutos (Ponderado)	Província				
	Total	Barcelona	Girona	Lleida	Tarragona
No sap	228	169	18	8	33

**P17. En les següents activitats públiques, considera que la corrupció: Selecció de personal**

Base Total	1858	1391	150	89	229
Molt	430	337	29	16	48
Bastant	769	562	65	38	104
Poc	414	304	39	19	52
Gens	106	80	5	9	12
No sap	139	108	11	8	13

**P17. En les següents activitats públiques, considera que la corrupció: Control i inspecció**

Base Total	1858	1391	150	89	229
Molt	393	300	33	16	44
Bastant	747	564	50	41	92
Poc	441	314	41	24	62
Gens	118	95	9	4	11
No sap	159	119	16	5	20

**P17. En les següents activitats públiques, considera que la corrupció: Elaboració de lleis i reglaments**

Base Total	1858	1391	150	89	229
Molt	392	304	28	18	42
Bastant	679	499	61	30	89
Poc	458	336	41	28	53
Gens	151	120	10	7	14
No sap	178	132	9	6	30

**P17. En les següents activitats públiques, considera que la corrupció: Multes i sancions**

Base Total	1858	1391	150	89	229
Molt	372	275	32	19	46
Bastant	715	545	57	35	79
Poc	496	368	39	21	67
Gens	126	96	10	5	15
No sap	150	107	12	9	22

**P18. Considera que les relacions entre els càrrecs públics i els grups d'interès són molt, bastant, poc o gens transparents?**

Base Total	1858	1391	150	89	229
Molt	98	76	13	2	7
Bastant	340	244	35	15	46
Poc	754	574	60	29	90
Gens	589	433	37	41	77
No sap	77	64	3	2	8

**P19. Creu que la informació que ofereixen els mitjans de comunicació sobre els casos de corrupció és molt, bastant, poc o gens objectiva?**

Base Total	1858	1391	150	89	229
------------	------	------	-----	----	-----



**Absoluts  
(Ponderado)**

**Província**

	Total	Barcelona	Girona	Lleida	Tarragona
Molt	115	86	13	3	13
Bastant	512	388	37	25	62
Poc	849	624	71	44	110
Gens	382	294	28	17	43

**P20. Creu que una persona com vostè pot fer alguna cosa per ajudar a combatre la corrupció a Catalunya?**

	Total	Barcelona	Girona	Lleida	Tarragona
<b>Base Total</b>	<b>1858</b>	<b>1391</b>	<b>150</b>	<b>89</b>	<b>229</b>
Sí	669	503	50	33	84
No	1189	888	100	56	145

**P20a. Què seria el més efectiu que podria fer?**

	Total	Barcelona	Girona	Lleida	Tarragona
<b>Base: Respon SI P20</b>	<b>669</b>	<b>503</b>	<b>50</b>	<b>33</b>	<b>84</b>
Associar-se o donar suport a organitzacions que estan lluitant contra la corrupció	107	82	5	6	15
Fer difusió pública del problema, per exemple, a les xarxes socials	114	91	8	6	9
Votar per candidats nets o partits que prometin una lluita eficaç contra la corrupció	198	141	18	11	26
Denunciar la corrupció quan la veu o l'experimenta	237	180	18	10	29
Altres	13	9	0	0	4

**P21. Per quin dels següents motius vostè no denunciaria un cas de corrupció del qual en de què té coneixement?**

	Total	Barcelona	Girona	Lleida	Tarragona
<b>Base Total</b>	<b>1858</b>	<b>1391</b>	<b>150</b>	<b>89</b>	<b>229</b>
Per por a represàlies	684	520	57	27	80
Per la dificultat de reunir proves	1058	794	85	50	129
Perquè el responsable no serà castigat	829	622	68	35	104
Perquè no sé on denunciar-ho.	496	376	39	18	64
Altres	42	30	5	4	4

**P22. Per quin motiu vostè no demanaria informació que es troba en poder de l'Administració?**

	Total	Barcelona	Girona	Lleida	Tarragona
<b>Base Total</b>	<b>1858</b>	<b>1391</b>	<b>150</b>	<b>89</b>	<b>229</b>
No sabia que es pot demanar.	577	422	56	29	69
Perquè és molt complicat	919	711	58	41	110
Perquè l'Administració no respon	871	659	71	33	108
Perquè no tinc temps	279	206	24	10	40
Altres	32	20	4	3	5

**P23. Quan una institució no dona la informació que se li demana, per quin o quines de les següents raons creu vostè que no ho fa?**

	Total	Barcelona	Girona	Lleida	Tarragona
<b>Base Total</b>	<b>1858</b>	<b>1391</b>	<b>150</b>	<b>89</b>	<b>229</b>
Perquè tenen alguna cosa a amagar	938	703	82	31	122
Perquè la gent demana coses absurdes	282	210	20	19	33
Perquè sap que no serà sancionada si se li nega	797	616	57	33	91
Perquè és costós i complicat	491	375	37	25	55
Altres	26	23	2	0	2
No sap	183	130	17	11	25





**Absolutos  
(Ponderado)**

**Província**

**Total**

**Barcelona**

**Girona**

**Lleida**

**Tarragona**

**P24. Creu que les Administracions públiques catalanes són molt, bastant, poc o gens transparents?**

<b>Base Total</b>	<b>1858</b>	<b>1391</b>	<b>150</b>	<b>89</b>	<b>229</b>
Molt	71	56	5	2	8
Bastant	504	369	55	21	59
Poc	964	721	61	47	135
Gens	319	244	28	20	27

**P25. A Catalunya fins a quin punt creu que les Administracions públiques tracten de forma privilegiada les persones i entitats afins al govern?**

<b>Base Total</b>	<b>1858</b>	<b>1391</b>	<b>150</b>	<b>89</b>	<b>229</b>
Molt	507	383	39	29	57
Bastant	851	654	61	34	103
Poc	320	226	33	16	45
Gens	70	45	7	4	14
No sap	110	85	10	6	10

**P26. Creu vostè que el patrimoni i l'activitat econòmica dels càrrecs públics haurien d'estar controlats per un organisme independent?**

<b>Base Total</b>	<b>1858</b>	<b>1391</b>	<b>150</b>	<b>89</b>	<b>229</b>
Sí	1610	1209	128	78	195
No	248	182	21	11	33

**P26a. I el de la família del polític?**

<b>Base: Respon SI P26</b>	<b>1610</b>	<b>1209</b>	<b>128</b>	<b>78</b>	<b>195</b>
Sí	1250	945	102	56	146
No	360	264	26	22	49

**P27. Imagini que el partit que voldria votar es veu afectat en casos de corrupció, però durant el seu mandat ha aconseguit disminuir l'atur i ha millorat la situació econòmica. Vostè...**

<b>Base Total</b>	<b>1858</b>	<b>1391</b>	<b>150</b>	<b>89</b>	<b>229</b>
El continuaria votant	428	300	39	25	65
Votaria un altre partit	792	616	51	32	94
S'abstindria	418	312	37	23	47
Votaria en blanc	219	164	22	9	23

**P28. Vostè coneix o ha sentit a parlar de l'Oficina Antifrau de Catalunya?**

<b>Base Total</b>	<b>1858</b>	<b>1391</b>	<b>150</b>	<b>89</b>	<b>229</b>
Sí	823	607	79	45	91
No	1035	784	70	44	137

**P29. Confiança: La policia**

<b>Base Total</b>	<b>1858</b>	<b>1391</b>	<b>150</b>	<b>89</b>	<b>229</b>
0	194	157	13	4	19
1	59	40	10	3	7
2	96	65	8	7	16
3	126	106	10	3	8
4	129	92	12	5	20



**Absolutos  
(Ponderado)**

**Província**

	Total	Barcelona	Girona	Lleida	Tarragona
5	322	246	29	12	35
6	266	208	17	16	26
7	263	197	22	20	24
8	206	147	15	9	35
9	92	67	9	3	13
10	105	66	7	7	25
Bottom 2 box	253	198	23	7	26
Top 2 box	196	132	16	10	39
Media (0-10)	5,23	5,14	5,09	5,71	5,67
Desv. Std.	2,79	2,77	2,78	2,57	2,94
Molt	196	132	16	10	39
Bastan	469	345	36	29	59
Regula	717	545	58	33	81
Poc	222	171	17	10	24
Gens	253	198	23	7	26

**P29. Confiança: La justícia (jutjats, tribunals, fiscalia)**

	1858	1391	150	89	229
<b>Base Total</b>	<b>1858</b>	<b>1391</b>	<b>150</b>	<b>89</b>	<b>229</b>
0	244	178	21	8	38
1	90	70	8	5	7
2	120	94	10	5	11
3	130	100	8	5	17
4	170	124	14	9	23
5	360	282	27	18	32
6	267	193	31	12	31
7	224	177	18	8	20
8	134	87	9	14	25
9	61	45	4	3	9
10	59	42	0	2	15
Bottom 2 box	334	248	28	13	45
Top 2 box	119	87	4	4	25
Media (0-10)	4,61	4,58	4,43	4,92	4,8
Desv. Std.	2,73	2,7	2,56	2,62	3,04
Molt	119	87	4	4	25
Bastan	358	264	27	22	45
Regula	797	599	72	40	87
Poc	250	194	18	11	27
Gens	334	248	28	13	45

**P29. Confiança: Els mitjans, la premsa, els periodistes**

	1858	1391	150	89	229
<b>Base Total</b>	<b>1858</b>	<b>1391</b>	<b>150</b>	<b>89</b>	<b>229</b>
0	276	212	25	10	29
1	82	63	5	6	8
2	151	121	7	7	16
3	163	121	11	6	24
4	212	161	26	3	23
5	360	258	34	24	44
6	222	166	16	11	29
7	208	153	10	11	33
8	96	69	12	6	10
9	50	36	3	4	8
10	39	32	1	2	5
Bottom 2 box	357	275	30	16	37



**Absolutos  
(Ponderado)**

**Província**


	Total	Barcelona	Girona	Lleida	Tarragona
Top 2 box	89	67	4	5	12
Media (0-10)	4,26	4,21	4,15	4,59	4,49
Desv. Std.	2,66	2,67	2,55	2,65	2,61
Molt	89	67	4	5	12
Bastan	304	222	22	17	43
Regula	794	585	75	38	96
Poc	314	242	19	13	40
Gens	357	275	30	16	37

**P29. Confiança: L'Oficina Antifrau de Catalunya**

Base: Respon SI P29	823	607	79	45	91
0	73	53	13	2	6
1	28	22	4	2	0
2	46	35	2	1	8
3	53	45	4	3	3
4	63	49	4	3	7
5	162	123	13	9	16
6	105	71	10	10	14
7	128	94	13	8	13
8	109	77	12	7	13
9	25	18	2	0	4
10	30	20	2	1	7
Bottom 2 box	101	75	18	4	6
Top 2 box	55	38	4	1	12
Media (0-10)	5,18	5,11	4,85	5,56	5,75
Desv. Std.	2,63	2,61	2,95	2,17	2,61
Molt	55	38	4	1	12
Bastan	237	172	24	15	26
Regula	330	243	28	22	37
Poc	100	80	5	4	11
Gens	101	75	18	4	6

**P29. Confiança: ONGs i altres associacions**

Base Total	1858	1391	150	89	229
0	214	154	23	6	30
1	77	59	6	4	8
2	104	78	10	4	11
3	121	86	10	7	18
4	155	108	15	12	19
5	386	291	31	22	43
6	238	188	19	11	19
7	253	200	12	9	32
8	181	131	18	10	22
9	59	43	3	2	11
10	72	53	3	2	15
Bottom 2 box	290	213	29	10	39
Top 2 box	131	96	5	4	25
Media (0-10)	4,89	4,92	4,46	4,9	4,97
Desv. Std.	2,72	2,7	2,74	2,39	2,94
Molt	131	96	5	4	25
Bastan	433	330	30	18	55
Regula	779	587	65	45	81
Poc	225	164	20	11	29

 <p><b>Absolutos (Ponderado)</b></p>	<b>Província</b>				
	<b>Total</b>	<b>Barcelona</b>	<b>Girona</b>	<b>Lleida</b>	<b>Tarragona</b>
Gens	290	213	29	10	39

**C1. En una escala de 0 a 10, on 0 significa extrema esquerra i 10 extrema dreta. Vostè com es defineix?**

Base Total	1858	1391	150	89	229
0	66	44	8	3	11
1	70	56	2	5	8
2	215	169	16	11	19
3	285	220	22	10	33
4	199	148	27	7	16
5	523	388	35	21	79
6	165	126	12	10	17
7	126	88	7	4	26
8	100	66	9	10	15
9	46	33	9	2	2
10	62	53	3	4	2
Bottom 2 box	136	99	9	8	19
Top 2 box	108	86	12	6	3
Media (0-10)	4,56	4,54	4,61	4,79	4,57
Desv. Std.	2,27	2,27	2,33	2,53	2,11

**C3. Em podria dir a quin partit o coalició va votar a les darreres eleccions al Parlament de Catalunya, celebrades el 21 de febrer de l'any passat?**

Base Total	1858	1391	150	89	229
PPC Partido Popular de Catalunya	140	113	4	9	15
C's Ciutadans	120	94	7	1	17
JxCat Junts per Catalunya (PDeCAT) (Convergència)	165	119	22	12	11
ERC Esquerra Republicana de Catalunya	267	191	15	18	43
PSC Partit dels Socialistes de Catalunya	335	248	25	14	48
En Comú Podem (Podem + Comuns + ICV + IU)	133	111	9	1	12
CUP (Candidatura d'Unitat Popular)	64	47	6	4	7
VOX	117	74	18	4	20
Altres partits	35	26	4	1	4
Nul	29	26	0	0	3
En blanc	79	59	7	4	10
No va votar	213	163	17	8	26
No ho recorda	60	45	6	4	5
No contesta	101	76	8	9	8

**C4. Amb quina de les següents frases se sent més identificat/ada? Em sento...**

Base Total	1858	1391	150	89	229
Només espanyol/a	234	169	24	12	30
Més espanyol/a que català/ana	198	150	16	5	27
Tan espanyol/a com català/ana	862	658	58	35	111
Més català/ana que espanyol/a	341	253	35	22	31
Només català/ana	223	161	17	15	29

**C5. Recorda quina llengua va parlar primer vostè, a casa, quan era petit?**

Base Total	1858	1391	150	89	229
Català (valencià / balear)	477	336	44	27	69
Castellà	1058	808	74	42	133



**Absolutos  
(Ponderado)**

**Província**

**Total**

**Barcelona**

**Girona**

**Lleida**

**Tarragona**

Totes dues igual: català (valencià / balear) i castellà	289	221	28	18	23
Aranès	5	3	0	2	0
Altres llengües o altres combinacions	28	22	3	0	3

**C8. En quina de les següents situacions laborals es troba vostè actualment?**

<b>Base Total</b>	<b>1858</b>	<b>1391</b>	<b>150</b>	<b>89</b>	<b>229</b>
Treballa per compte propi.	239	184	14	13	27
Treballa per compte de tercers.	899	687	69	43	101
No treballa (desocupat, aturat, de baixa temporal).	214	147	15	18	34
És estudiant.	106	85	8	4	8
És pensionista o jubilat	400	287	44	11	58



## Absoluts (Ponderado)

## Hàbitat del municipi

	Total	Menys de 2,000 habitants	De 2,001 a 10,000 habitants	De 10,001 a 50,000 habitants
<b>Idioma</b>				
<b>Base Total</b>	<b>1858</b>	<b>88</b>	<b>245</b>	<b>460</b>
Castellà	1361	56	183	325
Català	497	32	62	136
<b>Hàbitat del municipi</b>				
<b>Base Total</b>	<b>1858</b>	<b>88</b>	<b>245</b>	<b>460</b>
Menys de 2.000 habitants	88	88	0	0
De 2.001 a 10.000 habitants	245	0	245	0
De 10.001 a 50.000 habitants	460	0	0	460
De 50.001 a 150.000 habitants	431	0	0	0
De 150.001 a 1 milió	208	0	0	0
Més d'1 milió de habitants	425	0	0	0
<b>Província de residència</b>				
<b>Base Total</b>	<b>1858</b>	<b>88</b>	<b>245</b>	<b>460</b>
Barcelona	1391	46	139	284
Girona	150	13	33	71
Lleida	89	14	18	29
Tarragona	229	15	56	76
<b>Nacionalitat</b>				
<b>Base Total</b>	<b>1858</b>	<b>88</b>	<b>245</b>	<b>460</b>
Sí, tinc la ciutadania (espanyola)	1781	82	233	440
Sí, tinc la ciutadania i una altra	77	7	12	20
<b>Sexe</b>				
<b>Base Total</b>	<b>1858</b>	<b>88</b>	<b>245</b>	<b>460</b>
Home	907	36	115	231
Dona	951	53	131	229
<b>Edat</b>				
<b>Base Total</b>	<b>1858</b>	<b>88</b>	<b>245</b>	<b>460</b>
16-24 anys	191	23	42	48
25-34 anys	220	9	24	55
35-54 anys	676	27	82	155
55-64 anys	287	15	30	73
65 anys o més	472	13	67	128
<b>Nivell d'estudis</b>				
<b>Base Total</b>	<b>1858</b>	<b>88</b>	<b>245</b>	<b>460</b>
Menys de 5 anys d'escolarització	53	4	12	14
Educació Primària	234	21	34	67
Qualificació professional de grau inicial	97	8	19	26
Educació secundària	302	18	42	87
FP de Grau Mig	192	9	27	55
Batxillerat	195	4	27	52
FP de Grau Superior	214	9	33	50
Arquitectura/Enginyeria Tècnica	38	0	5	8
Diplomatura (Només diplomatures oficials)	136	4	16	31
Grau (Estudis de grau, ensenyaments artístics equivalents)	60	1	5	12
Llicenciatura	160	8	17	24
Arquitectura/Enginyeria	36	2	2	8
Màster oficial universitari	104	1	3	23
Doctorat	22	1	3	1



## Absolutos (Ponderado)

## Hàbitat del municipi

	Total	Menys de 2,000 habitants	De 2,001 a 10,000 habitants	De 10,001 a 50,000 habitants
Títols propis de postgrau (Màster no oficial, etc)	16	0	1	2
Estudis primaris	384	33	65	107
1ª etapa de estudis secundaris	494	26	70	142
2ª etapa de estudis secundaris	410	12	60	102
Estudis Universitaris	570	17	50	109
<b>Lloc de naixement</b>				
<b>Base Total</b>	<b>1858</b>	<b>88</b>	<b>245</b>	<b>460</b>
Catalunya	1288	64	166	322
Altres Comunitats Autònomes	425	15	56	100
Unió Europea	41	6	8	9
Resta del món	104	3	15	29
<b>P1. Considera situacions: Que un funcionari accepti diners per tal d'agilitzar un tràmit</b>				
<b>Base Total</b>	<b>1858</b>	<b>88</b>	<b>245</b>	<b>460</b>
Molt	114	11	23	25
Bastant	132	9	15	44
Poc	244	21	39	63
Gens	1368	48	168	329
<b>P1. Considera situacions: Que un polític doni el seu suport a un projecte per beneficiar un grup econòmic en atenció al suport que aquest ha donat al seu partit</b>				
<b>Base Total</b>	<b>1858</b>	<b>88</b>	<b>245</b>	<b>460</b>
Molt	128	9	27	36
Bastant	208	15	33	59
Poc	326	15	40	83
Gens	1196	49	145	281
<b>P1. Considera situacions: Que un funcionari faci servir un bé públic (cotxe, telèfon...) per a una finalitat privada</b>				
<b>Base Total</b>	<b>1858</b>	<b>88</b>	<b>245</b>	<b>460</b>
Molt	129	13	23	32
Bastant	187	14	31	52
Poc	396	21	58	87
Gens	1147	40	133	289
<b>P1. Considera situacions: Que un policia no apliqui una multa a un amic seu</b>				
<b>Base Total</b>	<b>1858</b>	<b>88</b>	<b>245</b>	<b>460</b>
Molt	130	10	21	34
Bastant	206	15	36	58
Poc	404	19	50	95
Gens	1117	45	139	274
<b>P1. Considera situacions: Que un càrrec polític contracti un amic íntim per un càrrec de confiança</b>				
<b>Base Total</b>	<b>1858</b>	<b>88</b>	<b>245</b>	<b>460</b>
Molt	134	9	26	38
Bastant	200	13	34	52
Poc	399	21	57	98
Gens	1125	45	129	272



**Absoluts  
(Ponderado)**

**Hàbitat del municipi**

**Total**

**Menys de  
2,000  
habitants**

**De 2,001 a  
10,000  
habitants**

**De 10,001 a  
50,000  
habitants**

**P1. Considera situacions: Que una persona que treballa al sistema sanitari públic ajudi un familiar a saltar-se la llista d'espera**

<b>Base Total</b>	<b>1858</b>	<b>88</b>	<b>245</b>	<b>460</b>
Molt	115	9	17	30
Bastant	292	18	40	65
Poc	581	29	81	139
Gens	869	32	108	227

**P1. Considera situacions: Que un alt càrrec accepti una caixa de vi d'una empresa**

<b>Base Total</b>	<b>1858</b>	<b>88</b>	<b>245</b>	<b>460</b>
Molt	121	11	15	30
Bastant	424	25	64	102
Poc	612	30	88	148
Gens	702	22	79	181

**P2. Considera accions : Empadronar un fill a casa dels avis per tal que l'acceptin a l'escola desitjada**

<b>Base Total</b>	<b>1858</b>	<b>88</b>	<b>245</b>	<b>460</b>
Molt	181	13	28	36
Bastant	482	28	62	120
Poc	576	25	77	143
Gens	619	23	78	161

**P2. Considera accions : Quedar-se una cartera amb 200€, on hi ha les dades de qui l'ha perduda**

<b>Base Total</b>	<b>1858</b>	<b>88</b>	<b>245</b>	<b>460</b>
Molt	103	8	13	32
Bastant	191	11	35	44
Poc	465	20	59	118
Gens	1099	49	138	265

**P2. Considera accions : Després de cometre una infracció de trànsit i per evitar perdre punts del carnet de conduir, acordar amb un familiar que digués que conduïa ell**

<b>Base Total</b>	<b>1858</b>	<b>88</b>	<b>245</b>	<b>460</b>
Molt	108	7	16	33
Bastant	226	18	31	58
Poc	454	23	55	116
Gens	1070	40	142	253

**P2. Considera accions : Passar factures personals fent veure que són despeses de la feina**

<b>Base Total</b>	<b>1858</b>	<b>88</b>	<b>245</b>	<b>460</b>
Molt	95	7	14	29
Bastant	232	20	33	58
Poc	438	17	64	108
Gens	1093	43	135	266

**P2. Considera accions : Colar-se al metro**

<b>Base Total</b>	<b>1858</b>	<b>88</b>	<b>245</b>	<b>460</b>
-------------------	-------------	-----------	------------	------------





**Absoluts  
(Ponderado)**

**Hàbitat del municipi**

	<b>Total</b>	<b>Menys de 2,000 habitants</b>	<b>De 2,001 a 10,000 habitants</b>	<b>De 10,001 a 50,000 habitants</b>
Molt	98	6	14	31
Bastant	244	13	36	63
Poc	570	29	77	143
Gens	945	41	119	224

**P2. Considera accions : Ocultar ingressos per pagar menys impostos sobre la renda**

<b>Base Total</b>	<b>1858</b>	<b>88</b>	<b>245</b>	<b>460</b>
Molt	131	14	21	30
Bastant	271	14	41	71
Poc	496	26	66	115
Gens	960	34	116	244

**P2. Considera accions : Copiar en un examen**

<b>Base Total</b>	<b>1858</b>	<b>88</b>	<b>245</b>	<b>460</b>
Molt	101	10	16	22
Bastant	264	11	35	64
Poc	672	31	99	163
Gens	821	36	94	211

**P2. Considera accions : Contractar un parent/amic per ocupar un lloc en un organisme públic**

<b>Base Total</b>	<b>1858</b>	<b>88</b>	<b>245</b>	<b>460</b>
Molt	101	8	18	29
Bastant	243	13	37	59
Poc	468	23	66	107
Gens	1046	44	125	265

**P2. Considera accions : Contractar un servei sense factura per estalviar-se l'IVA**

<b>Base Total</b>	<b>1858</b>	<b>88</b>	<b>245</b>	<b>460</b>
Molt	154	6	24	37
Bastant	363	20	54	93
Poc	642	27	89	143
Gens	699	35	79	187

**P2. Considera accions : Inflar el currículum**

<b>Base Total</b>	<b>1858</b>	<b>88</b>	<b>245</b>	<b>460</b>
Molt	104	8	11	22
Bastant	335	21	50	79
Poc	671	24	86	165
Gens	748	36	98	194

**P2. Considera accions : Trucar a un metge amic per evitar la llista d'espera**

<b>Base Total</b>	<b>1858</b>	<b>88</b>	<b>245</b>	<b>460</b>
Molt	147	8	24	32
Bastant	441	23	63	110
Poc	598	26	72	143
Gens	672	31	86	174

**P3. Considera conductes corruptes: Que un polític voti un projecte per afavorir l'empresa del seu fill**

<b>Base Total</b>	<b>1858</b>	<b>88</b>	<b>245</b>	<b>460</b>
-------------------	-------------	-----------	------------	------------



**Absoluts  
(Ponderado)**

**Hàbitat del municipi**

	<b>Total</b>	<b>Menys de 2,000 habitants</b>	<b>De 2,001 a 10,000 habitants</b>	<b>De 10,001 a 50,000 habitants</b>
Sí	1376	47	183	318
No	482	41	62	142
<b>P3. Considera conductes corruptes: Que un empresari pagui per obtenir un contracte públic</b>				
<b>Base Total</b>	<b>1858</b>	<b>88</b>	<b>245</b>	<b>460</b>
Sí	1452	63	191	347
No	406	26	55	113
<b>P3. Considera conductes corruptes: Que una persona aprofiti el seu càrrec públic per a beneficiar-se'n personalment</b>				
<b>Base Total</b>	<b>1858</b>	<b>88</b>	<b>245</b>	<b>460</b>
Sí	1450	55	190	345
No	408	33	55	115
<b>P3. Considera conductes corruptes: Que un ex-alt càrrec utilitzi els seus contactes per influir en decisions polítiques</b>				
<b>Base Total</b>	<b>1858</b>	<b>88</b>	<b>245</b>	<b>460</b>
Sí	1401	55	188	332
No	457	33	58	128
<b>P3. Considera conductes corruptes: Que un càrrec públic accepti regals d'una empresa proveïdora</b>				
<b>Base Total</b>	<b>1858</b>	<b>88</b>	<b>245</b>	<b>460</b>
Sí	1200	47	157	281
No	658	41	88	179
<b>P3. Considera conductes corruptes: Que un funcionari realitzi activitats electorals durant el seu temps de treball</b>				
<b>Base Total</b>	<b>1858</b>	<b>88</b>	<b>245</b>	<b>460</b>
Sí	1224	47	169	293
No	634	42	76	167
<b>P3. Considera conductes corruptes: Que un metge de la sanitat pública faci un viatge pagat per un laboratori farmacèutic</b>				
<b>Base Total</b>	<b>1858</b>	<b>88</b>	<b>245</b>	<b>460</b>
Sí	1082	52	146	259
No	776	37	99	201
<b>P3. Considera conductes corruptes: Que un directiu d'una empresa privada accepti regals d'una empresa proveïdora</b>				
<b>Base Total</b>	<b>1858</b>	<b>88</b>	<b>245</b>	<b>460</b>
Sí	936	37	125	232
No	922	51	120	228
<b>P4. Actualment vostè considera que a Catalunya hi ha molta, bastanta, poca o gens de corrupció?</b>				
<b>Base Total</b>	<b>1858</b>	<b>88</b>	<b>245</b>	<b>460</b>
Molt	497	28	64	111



**Absoluts  
(Ponderado)**

**Hàbitat del municipi**

	Total	Menys de 2,000 habitants	De 2,001 a 10,000 habitants	De 10,001 a 50,000 habitants
Bastant	994	45	134	247
Poc	350	13	45	99
Gens	17	2	3	3

**P5. Per a vostè, la corrupció a Catalunya és un problema molt, bastant, poc o gens greu?**

	1858	88	245	460
<b>Base Total</b>				
Molt	711	36	85	168
Bastant	824	38	118	212
Poc	294	12	39	71
Gens	29	2	3	9

**P6. Vostè considera que en els últims anys la corrupció ha augmentat, s'ha mantingut o ha disminuït a Catalunya?**

	1858	88	245	460
<b>Base Total</b>				
Ha augmentat	950	47	135	228
S'ha mantingut	754	27	95	197
Ha disminuït	154	14	16	35

**P7. En general, creu que els/les catalans som molt, bastant, poc o gens honestos?**

	1858	88	245	460
<b>Base Total</b>				
Molt	215	13	28	45
Bastant	1108	46	143	280
Poc	462	25	66	116
Gens	73	4	9	18

**P8. En una escala de 0 a 10, en la qual 0 significa que mai s'és suficientment prudent amb el tracte amb els altres i 10 que es pot confiar en la majoria de la gent, on es situaria vostè?**

	1858	88	245	460
<b>Base Total</b>				
0	47	3	3	14
1	36	1	5	8
2	58	4	4	15
3	114	12	16	22
4	108	6	22	25
5	322	20	45	79
6	328	15	41	99
7	379	10	53	98
8	289	9	30	67
9	97	4	14	17
10	80	5	12	15
Bottom 2 box	83	4	9	22
Top 2 box	177	9	26	33
Media (0-10)	6	5,5	6	5,92
Desv. Std.	2,2	2,3	2,11	2,14

**P9. Consideraria acceptable: Fer un regal**

	1858	88	245	460
<b>Base Total</b>				
Molt acceptable	137	18	19	32
Bastant acceptable	334	20	55	98
Poc acceptable	558	26	67	134
Gens acceptable	830	25	105	196



**Absolutos  
(Ponderado)**

### Hàbitat del municipi

**Total**

**Menys de  
2,000  
habitants**

**De 2,001 a  
10,000  
habitants**

**De 10,001 a  
50,000  
habitants**

#### **P9. Consideraria acceptable: Donar diners**

<b>Base Total</b>	<b>1858</b>	<b>88</b>	<b>245</b>	<b>460</b>
Molt acceptable	64	9	11	19
Bastant acceptable	179	13	22	56
Poc acceptable	383	19	60	91
Gens acceptable	1232	47	152	295

#### **P9. Consideraria acceptable: Fer un favor**

<b>Base Total</b>	<b>1858</b>	<b>88</b>	<b>245</b>	<b>460</b>
Molt acceptable	172	15	20	42
Bastant acceptable	444	22	61	113
Poc acceptable	578	27	88	146
Gens acceptable	664	24	76	159

#### **P10. Digui'm, si us plau, si està molt, bastant, poc o gens d'acord: Els polítics fan el que toca per lluitar contra la corrupció**

<b>Base Total</b>	<b>1858</b>	<b>88</b>	<b>245</b>	<b>460</b>
Molt d'acord	108	10	18	34
Bastant d'acord	249	20	30	57
Poc d'acord	767	28	94	203
Gens d'acord	733	30	103	167

#### **P10. Digui'm, si us plau, si està molt, bastant, poc o gens d'acord: Els nomenaments a l'Administració pública es basen en el mèrit i la capacitat**

<b>Base Total</b>	<b>1858</b>	<b>88</b>	<b>245</b>	<b>460</b>
Molt d'acord	160	11	27	42
Bastant d'acord	472	22	69	130
Poc d'acord	759	39	103	177
Gens d'acord	466	16	46	111

#### **P10. Digui'm, si us plau, si està molt, bastant, poc o gens d'acord: Hi ha manca de transparència en les decisions públiques**

<b>Base Total</b>	<b>1858</b>	<b>88</b>	<b>245</b>	<b>460</b>
Molt d'acord	774	32	95	186
Bastant d'acord	694	37	94	161
Poc d'acord	247	8	32	76
Gens d'acord	143	12	24	37

#### **P10. Digui'm, si us plau, si està molt, bastant, poc o gens d'acord: Hi ha uns vincles massa estrets entre negocis i política**

<b>Base Total</b>	<b>1858</b>	<b>88</b>	<b>245</b>	<b>460</b>
Molt d'acord	795	39	88	190
Bastant d'acord	716	29	104	174
Poc d'acord	223	11	29	70
Gens d'acord	123	9	24	26

#### **P10. Digui'm, si us plau, si està molt, bastant, poc o gens d'acord: Els polítics donen prou explicacions sobre la seva gestió**

<b>Base Total</b>	<b>1858</b>	<b>88</b>	<b>245</b>	<b>460</b>
Molt d'acord	106	7	18	31



**Absoluts  
(Ponderado)**

**Hàbitat del municipi**

	<b>Total</b>	<b>Menys de 2,000 habitants</b>	<b>De 2,001 a 10,000 habitants</b>	<b>De 10,001 a 50,000 habitants</b>
Bastant d'acord	259	23	37	67
Poc d'acord	680	33	90	173
Gens d'acord	813	25	100	189

**P10. Digui'm, si us plau, si està molt, bastant, poc o gens d'acord: En situacions d'emergència (com ara pandèmies, desastres naturals o accidents catastròfics) augmenta el risc de corrupció.**

<b>Base Total</b>	<b>1858</b>	<b>88</b>	<b>245</b>	<b>460</b>
Molt d'acord	677	25	75	161
Bastant d'acord	799	40	119	194
Poc d'acord	255	15	30	72
Gens d'acord	128	8	21	33

**P11. Vostè creu que a Catalunya els partits polítics es financen il·legalment?**

<b>Base Total</b>	<b>1858</b>	<b>88</b>	<b>245</b>	<b>460</b>
Sí	817	36	102	206
No	337	25	49	83
No sap	704	27	95	172

**P12. Quina hauria de ser la reacció d'institucions i de partits quan hi hagi indicis de corrupció que afectin un dels seus càrrecs públics?**

<b>Base Total</b>	<b>1858</b>	<b>88</b>	<b>245</b>	<b>460</b>
Apartar-lo de les seves funcions fins que hi hagi sentència	1394	58	169	335
Mantenir-lo fins que hi hagi sentència	359	23	59	94
Deixar que l'interessat decideixi	81	6	14	24
Altres	24	2	3	8

**P13. Creu que, en general, a Catalunya els càrrecs polítics són molt, bastant, poc o gens honestos?**

<b>Base Total</b>	<b>1858</b>	<b>88</b>	<b>245</b>	<b>460</b>
Molt	71	6	11	14
Bastant	580	36	81	168
Poc	852	31	110	191
Gens	355	16	43	88

**P14 I el personal de l'Administració?**

<b>Base Total</b>	<b>1858</b>	<b>88</b>	<b>245</b>	<b>460</b>
Molt	60	4	7	18
Bastant	597	28	66	161
Poc	802	36	116	177
Gens	244	9	31	66
No sap	156	10	25	38

**P15. En els següents serveis públics vostè considera que la corrupció està: Urbanisme**

<b>Base Total</b>	<b>1858</b>	<b>88</b>	<b>245</b>	<b>460</b>
Molt	538	32	62	116
Bastant	691	28	91	181
Poc	368	13	51	94
Gens	115	9	18	35



**Absoluts  
(Ponderado)**

**Hàbitat del municipi**

	<b>Total</b>	<b>Menys de 2,000 habitants</b>	<b>De 2,001 a 10,000 habitants</b>	<b>De 10,001 a 50,000 habitants</b>
No sap	146	7	23	35

**P15. En els següents serveis públics vostè considera que la corrupció està: Obres públiques**

	<b>1858</b>	<b>88</b>	<b>245</b>	<b>460</b>
<b>Base Total</b>	<b>1858</b>	<b>88</b>	<b>245</b>	<b>460</b>
Molt	578	35	68	120
Bastant	698	26	89	188
Poc	292	13	42	81
Gens	141	8	28	35
No sap	148	7	17	37

**P15 En els següents serveis públics vostè considera que la corrupció està: Justícia**

	<b>1858</b>	<b>88</b>	<b>245</b>	<b>460</b>
<b>Base Total</b>	<b>1858</b>	<b>88</b>	<b>245</b>	<b>460</b>
Molt	434	32	39	94
Bastant	688	30	96	174
Poc	428	15	58	122
Gens	156	8	24	39
No sap	151	3	28	31

**P15. En els següents serveis públics vostè considera que la corrupció està: Habitatge de protecció oficial**

	<b>1858</b>	<b>88</b>	<b>245</b>	<b>460</b>
<b>Base Total</b>	<b>1858</b>	<b>88</b>	<b>245</b>	<b>460</b>
Molt	390	17	34	95
Bastant	655	28	84	156
Poc	462	19	67	123
Gens	149	10	28	41
No sap	202	13	32	45

**P15. En els següents serveis públics vostè considera que la corrupció està: Cossos policials**

	<b>1858</b>	<b>88</b>	<b>245</b>	<b>460</b>
<b>Base Total</b>	<b>1858</b>	<b>88</b>	<b>245</b>	<b>460</b>
Molt	290	22	35	69
Bastant	612	26	72	173
Poc	600	22	81	135
Gens	186	13	36	36
No sap	171	6	21	47

**P15 En els següents serveis públics vostè considera que la corrupció està: Serveis socials**

	<b>1858</b>	<b>88</b>	<b>245</b>	<b>460</b>
<b>Base Total</b>	<b>1858</b>	<b>88</b>	<b>245</b>	<b>460</b>
Molt	260	11	26	71
Bastant	549	27	72	137
Poc	656	31	83	158
Gens	213	10	34	48
No sap	180	9	30	47

**P15. En els següents serveis públics vostè considera que la corrupció està: Sanitat**

	<b>1858</b>	<b>88</b>	<b>245</b>	<b>460</b>
<b>Base Total</b>	<b>1858</b>	<b>88</b>	<b>245</b>	<b>460</b>
Molt	190	14	18	42
Bastant	561	29	72	150
Poc	732	32	95	171



**Absoluts  
(Ponderado)**

**Hàbitat del municipi**

	<b>Total</b>	<b>Menys de 2,000 habitants</b>	<b>De 2,001 a 10,000 habitants</b>	<b>De 10,001 a 50,000 habitants</b>
Gens	209	9	31	50
No sap	166	4	29	48

**P15. En els següents serveis públics vostè  
considera que la corrupció està: Cultura**

<b>Base Total</b>	<b>1858</b>	<b>88</b>	<b>245</b>	<b>460</b>
Molt	194	16	19	40
Bastant	475	22	66	117
Poc	709	30	85	187
Gens	260	11	39	62
No sap	219	10	37	55

**P15. En els següents serveis públics vostè  
considera que la corrupció està: Ensenyament**

<b>Base Total</b>	<b>1858</b>	<b>88</b>	<b>245</b>	<b>460</b>
Molt	196	16	29	45
Bastant	458	19	54	128
Poc	756	33	98	168
Gens	275	12	38	73
No sap	173	8	26	46

**P16. En les següents institucions, considera que la  
corrupció : Partits polítics**

<b>Base Total</b>	<b>1858</b>	<b>88</b>	<b>245</b>	<b>460</b>
Molt	775	30	89	192
Bastant	627	31	83	157
Poc	237	9	34	60
Gens	101	11	21	23
No sap	117	7	19	29

**P16. En les següents institucions, considera que la  
corrupció : Entitats financeres**

<b>Base Total</b>	<b>1858</b>	<b>88</b>	<b>245</b>	<b>460</b>
Molt	543	30	60	137
Bastant	659	30	90	172
Poc	350	14	47	79
Gens	130	7	23	30
No sap	175	8	27	42

**P16. En les següents institucions, considera que la  
corrupció : Sindicats**

<b>Base Total</b>	<b>1858</b>	<b>88</b>	<b>245</b>	<b>460</b>
Molt	485	23	51	130
Bastant	673	31	103	148
Poc	406	16	47	108
Gens	125	10	24	28
No sap	169	8	21	47

**P16. En les següents institucions, considera que la  
corrupció : Ajuntaments de Catalunya**

<b>Base Total</b>	<b>1858</b>	<b>88</b>	<b>245</b>	<b>460</b>
Molt	458	21	50	112
Bastant	688	27	92	185
Poc	464	26	58	95
Gens	100	7	21	29
No sap	147	7	24	38



**Absoluts  
(Ponderado)**

### Hàbitat del municipi

**Total**

**Menys de  
2,000  
habitants**

**De 2,001 a  
10,000  
habitants**

**De 10,001 a  
50,000  
habitants**

**P16. En les següents institucions, considera que la corrupció : Parlament de Catalunya**

<b>Base Total</b>	<b>1858</b>	<b>88</b>	<b>245</b>	<b>460</b>
Molt	521	26	56	127
Bastant	608	23	81	146
Poc	441	27	53	115
Gens	123	4	22	31
No sap	165	7	33	41

**P16. En les següents institucions, considera que la corrupció : Mitjans de comunicació**

<b>Base Total</b>	<b>1858</b>	<b>88</b>	<b>245</b>	<b>460</b>
Molt	470	21	56	108
Bastant	668	32	74	167
Poc	437	20	71	116
Gens	125	9	20	30
No sap	158	6	25	39

**P16. En les següents institucions, considera que la corrupció : Administració de la Generalitat**

<b>Base Total</b>	<b>1858</b>	<b>88</b>	<b>245</b>	<b>460</b>
Molt	481	22	48	118
Bastant	635	25	83	142
Poc	466	24	62	123
Gens	114	9	27	28
No sap	162	9	25	50

**P16. En les següents institucions, considera que la corrupció : Clubs esportius**

<b>Base Total</b>	<b>1858</b>	<b>88</b>	<b>245</b>	<b>460</b>
Molt	322	15	39	75
Bastant	656	41	83	153
Poc	547	19	77	139
Gens	160	9	18	46
No sap	173	5	28	48

**P16. En les següents institucions, considera que la corrupció : Fundacions i associacions**

<b>Base Total</b>	<b>1858</b>	<b>88</b>	<b>245</b>	<b>460</b>
Molt	299	19	29	70
Bastant	600	24	78	142
Poc	591	28	76	165
Gens	170	10	31	33
No sap	198	8	32	50

**P16. En les següents institucions, considera que la corrupció : Universitats**

<b>Base Total</b>	<b>1858</b>	<b>88</b>	<b>245</b>	<b>460</b>
Molt	181	15	23	35
Bastant	482	22	52	136
Poc	747	34	98	182
Gens	216	9	33	47
No sap	231	8	39	61





**Absoluts  
(Ponderado)**

### Hàbitat del municipi

**Total**

**Menys de  
2,000  
habitants**

**De 2,001 a  
10,000  
habitants**

**De 10,001 a  
50,000  
habitants**

**P16. En les següents institucions, considera que la corrupció : Empreses privades**

<b>Base Total</b>	<b>1858</b>	<b>88</b>	<b>245</b>	<b>460</b>
Molt	359	24	34	93
Bastant	680	28	95	159
Poc	513	19	76	131
Gens	121	8	12	31
No sap	185	9	29	46

**P17. En les següents activitats públiques, considera que la corrupció: Contractes públics**

<b>Base Total</b>	<b>1858</b>	<b>88</b>	<b>245</b>	<b>460</b>
Molt	613	30	70	140
Bastant	692	29	93	175
Poc	317	14	46	93
Gens	105	8	17	25
No sap	132	8	19	28

**P17. En les següents activitats públiques, considera que la corrupció: Concessió de llicències i autoritzacions**

<b>Base Total</b>	<b>1858</b>	<b>88</b>	<b>245</b>	<b>460</b>
Molt	528	32	57	132
Bastant	735	23	109	179
Poc	339	16	40	90
Gens	111	12	15	30
No sap	145	5	24	28

**P17. En les següents activitats públiques, considera que la corrupció: Subvencions a entitats**

<b>Base Total</b>	<b>1858</b>	<b>88</b>	<b>245</b>	<b>460</b>
Molt	506	25	52	127
Bastant	711	23	96	177
Poc	353	17	45	89
Gens	139	17	24	36
No sap	150	6	28	32

**P17. En les següents activitats públiques, considera que la corrupció: Ajuts a empreses**

<b>Base Total</b>	<b>1858</b>	<b>88</b>	<b>245</b>	<b>460</b>
Molt	431	22	38	118
Bastant	728	23	116	168
Poc	424	25	45	111
Gens	116	10	21	27
No sap	159	9	26	37

**P17. En les següents activitats públiques, considera que la corrupció: Fons de la Unió Europea**

<b>Base Total</b>	<b>1858</b>	<b>88</b>	<b>245</b>	<b>460</b>
Molt	432	22	46	104
Bastant	643	23	91	168
Poc	438	18	60	106
Gens	117	10	12	27



**Absolutos  
(Ponderado)**

**Hàbitat del municipi**

	<b>Total</b>	<b>Menys de 2,000 habitants</b>	<b>De 2,001 a 10,000 habitants</b>	<b>De 10,001 a 50,000 habitants</b>
No sap	228	14	38	55

**P17. En les següents activitats públiques,  
considera que la corrupció: Selecció de personal**

	<b>1858</b>	<b>88</b>	<b>245</b>	<b>460</b>
<b>Base Total</b>	<b>1858</b>	<b>88</b>	<b>245</b>	<b>460</b>
Molt	430	26	44	111
Bastant	769	29	106	177
Poc	414	22	51	107
Gens	106	3	24	28
No sap	139	8	21	37

**P17. En les següents activitats públiques,  
considera que la corrupció: Control i inspecció**

	<b>1858</b>	<b>88</b>	<b>245</b>	<b>460</b>
<b>Base Total</b>	<b>1858</b>	<b>88</b>	<b>245</b>	<b>460</b>
Molt	393	24	35	101
Bastant	747	26	118	167
Poc	441	26	51	123
Gens	118	6	16	32
No sap	159	5	26	37

**P17. En les següents activitats públiques,  
considera que la corrupció: Elaboració de lleis i  
reglaments**

	<b>1858</b>	<b>88</b>	<b>245</b>	<b>460</b>
<b>Base Total</b>	<b>1858</b>	<b>88</b>	<b>245</b>	<b>460</b>
Molt	392	16	43	89
Bastant	679	33	94	177
Poc	458	21	53	124
Gens	151	10	25	30
No sap	178	8	31	41

**P17. En les següents activitats públiques,  
considera que la corrupció: Multes i sancions**

	<b>1858</b>	<b>88</b>	<b>245</b>	<b>460</b>
<b>Base Total</b>	<b>1858</b>	<b>88</b>	<b>245</b>	<b>460</b>
Molt	372	19	50	100
Bastant	715	32	90	176
Poc	496	23	68	112
Gens	126	8	19	37
No sap	150	6	19	35

**P18. Considera que les relacions entre els càrrecs  
públics i els grups d'interès són molt, bastant, poc  
o gens transparents?**

	<b>1858</b>	<b>88</b>	<b>245</b>	<b>460</b>
<b>Base Total</b>	<b>1858</b>	<b>88</b>	<b>245</b>	<b>460</b>
Molt	98	10	12	25
Bastant	340	23	56	88
Poc	754	27	93	176
Gens	589	26	73	157
No sap	77	3	12	15

**P19. Creu que la informació que ofereixen els  
mitjans de comunicació sobre els casos de  
corrupció és molt, bastant, poc o gens objectiva?**

	<b>1858</b>	<b>88</b>	<b>245</b>	<b>460</b>
<b>Base Total</b>	<b>1858</b>	<b>88</b>	<b>245</b>	<b>460</b>



**Absoluts  
(Ponderado)**

**Hàbitat del municipi**

	Total	Menys de 2,000 habitants	De 2,001 a 10,000 habitants	De 10,001 a 50,000 habitants
Molt	115	15	12	32
Bastant	512	21	72	140
Poc	849	38	121	196
Gens	382	14	41	93

**P20. Creu que una persona com vostè pot fer alguna cosa per ajudar a combatre la corrupció a Catalunya?**

<b>Base Total</b>	<b>1858</b>	<b>88</b>	<b>245</b>	<b>460</b>
Sí	669	38	83	177
No	1189	50	163	283

**P20a. Què seria el més efectiu que podria fer?**

<b>Base: Respon SI P20</b>	<b>669</b>	<b>38</b>	<b>83</b>	<b>177</b>
Associar-se o donar suport a organitzacions que estan lluitant contra la corrupció	107	5	22	27
Fer difusió pública del problema, per exemple, a les xarxes socials	114	6	16	32
Votar per candidats nets o partits que prometin una lluita eficaç contra la corrupció	198	14	18	57
Denunciar la corrupció quan la veu o l'experimenta	237	12	26	61
Altres	13	0	1	1

**P21. Per quin dels següents motius vostè no denunciaria un cas de corrupció del qual en de què té coneixement?**

<b>Base Total</b>	<b>1858</b>	<b>88</b>	<b>245</b>	<b>460</b>
Per por a represàlies	684	26	83	166
Per la dificultat de reunir proves	1058	39	129	267
Perquè el responsable no serà castigat	829	34	116	191
Perquè no sé on denunciar-ho.	496	22	66	104
Altres	42	2	5	8

**P22. Per quin motiu vostè no demanaria informació que es troba en poder de l'Administració?**

<b>Base Total</b>	<b>1858</b>	<b>88</b>	<b>245</b>	<b>460</b>
No sabia que es pot demanar.	577	30	68	145
Perquè és molt complicat	919	39	110	217
Perquè l'Administració no respon	871	28	121	200
Perquè no tinc temps	279	17	34	72
Altres	32	2	4	9

**P23. Quan una institució no dona la informació que se li demana, per quin o quines de les següents raons creu vostè que no ho fa?**

<b>Base Total</b>	<b>1858</b>	<b>88</b>	<b>245</b>	<b>460</b>
Perquè tenen alguna cosa a amagar	938	38	118	220
Perquè la gent demana coses absurdes	282	12	33	70
Perquè sap que no serà sancionada si se li nega	797	33	102	192
Perquè és costós i complicat	491	17	55	106
Altres	26	0	1	6
No sap	183	13	30	49



**Absoluts  
(Ponderado)**

### Hàbitat del municipi

**Total**

**Menys de  
2,000  
habitants**

**De 2,001 a  
10,000  
habitants**

**De 10,001 a  
50,000  
habitants**

**P24. Creu que les Administracions públiques catalanes són molt, bastant, poc o gens transparents?**

<b>Base Total</b>	<b>1858</b>	<b>88</b>	<b>245</b>	<b>460</b>
Molt	71	5	13	17
Bastant	504	24	69	139
Poc	964	38	127	227
Gens	319	21	37	78

**P25. A Catalunya fins a quin punt creu que les Administracions públiques tracten de forma privilegiada les persones i entitats afins al govern?**

<b>Base Total</b>	<b>1858</b>	<b>88</b>	<b>245</b>	<b>460</b>
Molt	507	23	63	108
Bastant	851	38	101	217
Poc	320	17	48	86
Gens	70	6	14	23
No sap	110	5	20	25

**P26. Creu vostè que el patrimoni i l'activitat econòmica dels càrrecs públics haurien d'estar controlats per un organisme independent?**

<b>Base Total</b>	<b>1858</b>	<b>88</b>	<b>245</b>	<b>460</b>
Sí	1610	74	210	394
No	248	14	35	66

**P26a. I el de la família del polític?**

<b>Base: Respon SI P26</b>	<b>1610</b>	<b>74</b>	<b>210</b>	<b>394</b>
Sí	1250	52	159	305
No	360	22	51	89

**P27. Imagini que el partit que voldria votar es veu afectat en casos de corrupció, però durant el seu mandat ha aconseguit disminuir l'atur i ha millorat la situació econòmica. Vostè...**

<b>Base Total</b>	<b>1858</b>	<b>88</b>	<b>245</b>	<b>460</b>
El continuaria votant	428	24	56	121
Votaria un altre partit	792	28	96	189
S'abstindria	418	18	58	102
Votaria en blanc	219	18	36	49

**P28. Vostè coneix o ha sentit a parlar de l'Oficina Antifrau de Catalunya?**

<b>Base Total</b>	<b>1858</b>	<b>88</b>	<b>245</b>	<b>460</b>
Sí	823	47	110	213
No	1035	41	135	247

**P29. Confiança: La policia**

<b>Base Total</b>	<b>1858</b>	<b>88</b>	<b>245</b>	<b>460</b>
0	194	13	26	47
1	59	6	6	16
2	96	2	16	30
3	126	7	13	34
4	129	6	22	22



**Absolutos  
(Ponderado)**

**Hàbitat del municipi**

	Total	Menys de 2,000 habitants	De 2,001 a 10,000 habitants	De 10,001 a 50,000 habitants
5	322	17	43	99
6	266	10	32	60
7	263	8	41	61
8	206	7	22	46
9	92	1	11	22
10	105	11	14	24
Bottom 2 box	253	19	32	62
Top 2 box	196	12	25	46
Media (0-10)	5,23	4,92	5,19	5,12
Desv. Std.	2,79	3,14	2,76	2,76
Molt	196	12	25	46
Bastan	469	15	64	107
Regula	717	34	97	182
Poc	222	9	28	64
Gens	253	19	32	62

**P29. Confiança: La justícia (jutjats, tribunals, fiscalia)**

	1858	88	245	460
<b>Base Total</b>	<b>1858</b>	<b>88</b>	<b>245</b>	<b>460</b>
0	244	13	29	58
1	90	4	10	22
2	120	10	17	23
3	130	7	24	34
4	170	10	22	38
5	360	18	47	96
6	267	11	38	67
7	224	4	26	63
8	134	3	15	34
9	61	2	11	13
10	59	6	7	14
Bottom 2 box	334	17	38	79
Top 2 box	119	7	19	26
Media (0-10)	4,61	4,19	4,65	4,71
Desv. Std.	2,73	2,83	2,68	2,68
Molt	119	7	19	26
Bastan	358	8	41	97
Regula	797	38	107	201
Poc	250	17	41	56
Gens	334	17	38	79

**P29. Confiança: Els mitjans, la premsa, els periodistes**

	1858	88	245	460
<b>Base Total</b>	<b>1858</b>	<b>88</b>	<b>245</b>	<b>460</b>
0	276	9	29	63
1	82	4	13	19
2	151	8	18	33
3	163	13	30	33
4	212	14	25	50
5	360	19	51	100
6	222	6	25	60
7	208	3	28	56
8	96	4	15	24
9	50	1	6	13
10	39	7	5	8
Bottom 2 box	357	13	42	82



**Absolutos  
(Ponderado)**

**Hàbitat del municipi**

	Total	Menys de 2,000 habitants	De 2,001 a 10,000 habitants	De 10,001 a 50,000 habitants
Top 2 box	89	7	11	21
Media (0-10)	4,26	4,3	4,34	4,42
Desv. Std.	2,66	2,67	2,59	2,61
Molt	89	7	11	21
Bastan	304	8	43	81
Regula	794	39	101	210
Poc	314	20	48	66
Gens	357	13	42	82

**P29. Confiança: L'Oficina Antifrau de Catalunya**

Base: Respon SI P29	823	47	110	213
0	73	5	13	17
1	28	1	1	6
2	46	2	5	10
3	53	4	6	7
4	63	2	9	14
5	162	12	16	43
6	105	4	9	34
7	128	10	19	34
8	109	2	23	33
9	25	1	5	6
10	30	4	5	8
Bottom 2 box	101	6	14	24
Top 2 box	55	5	9	15
Media (0-10)	5,18	5,15	5,45	5,45
Desv. Std.	2,63	2,74	2,86	2,57
Molt	55	5	9	15
Bastan	237	12	42	67
Regula	330	18	33	91
Poc	100	6	11	17
Gens	101	6	14	24

**P29. Confiança: ONGs i altres associacions**

Base Total	1858	88	245	460
0	214	15	23	56
1	77	3	11	17
2	104	3	18	27
3	121	8	18	30
4	155	9	25	37
5	386	22	52	100
6	238	8	26	60
7	253	10	32	51
8	181	4	28	47
9	59	0	4	15
10	72	6	8	21
Bottom 2 box	290	19	34	72
Top 2 box	131	6	12	36
Media (0-10)	4,89	4,4	4,82	4,88
Desv. Std.	2,72	2,84	2,62	2,76
Molt	131	6	12	36
Bastan	433	15	60	98
Regula	779	38	103	197
Poc	225	11	36	57



**Absoluts  
(Ponderado)**

**Hàbitat del municipi**

	Total	Habitat del municipi		
		Menys de 2,000 habitants	De 2,001 a 10,000 habitants	De 10,001 a 50,000 habitants
Gens	290	19	34	72

**C1. En una escala de 0 a 10, on 0 significa extrema esquerra i 10 extrema dreta. Vostè com es defineix?**

	1858	88	245	460
Base Total	1858	88	245	460
0	66	2	7	19
1	70	3	4	16
2	215	10	25	47
3	285	12	41	68
4	199	10	24	41
5	523	29	64	144
6	165	6	21	44
7	126	5	17	38
8	100	2	17	24
9	46	4	11	10
10	62	5	14	11
Bottom 2 box	136	5	11	35
Top 2 box	108	9	25	20
Media (0-10)	4,56	4,74	4,94	4,59
Desv. Std.	2,27	2,32	2,41	2,2

**C3. Em podria dir a quin partit o coalició va votar a les darreres eleccions al Parlament de Catalunya, celebrades el 21 de febrer de l'any passat?**

	1858	88	245	460
Base Total	1858	88	245	460
PPC Partido Popular de Catalunya	140	7	18	35
C's Ciutadans	120	6	20	26
JxCat Junts per Catalunya (PDeCAT) (Convergència)	165	9	29	47
ERC Esquerra Republicana de Catalunya	267	7	26	86
PSC Partit dels Socialistes de Catalunya	335	12	33	85
En Comú Podem (Podem + Comuns + ICV + IU)	133	3	15	26
CUP (Candidatura d'Unitat Popular)	64	3	12	14
VOX	117	8	18	27
Altres partits	35	1	7	9
Nul	29	2	3	7
En blanc	79	6	10	19
No va votar	213	12	33	45
No ho recorda	60	7	6	15
No contesta	101	6	14	19

**C4. Amb quina de les següents frases se sent més identificat/ada? Em sento...**

	1858	88	245	460
Base Total	1858	88	245	460
Només espanyol/a	234	11	49	49
Més espanyol/a que català/ana	198	15	29	44
Tan espanyol/a com català/ana	862	36	97	212
Més català/ana que espanyol/a	341	14	35	102
Només català/ana	223	12	34	54

**C5. Recorda quina llengua va parlar primer vostè, a casa, quan era petit?**

	1858	88	245	460
Base Total	1858	88	245	460
Català (valencià / balear)	477	34	53	129
Castellà	1058	39	143	245



**Absolutos  
(Ponderado)**

**Hàbitat del municipi**

	<b>Total</b>	<b>Menys de 2,000 habitants</b>	<b>De 2,001 a 10,000 habitants</b>	<b>De 10,001 a 50,000 habitants</b>
Totes dues igual: català (valencià / balear) i castellà	289	15	45	78
Aranès	5	0	1	4
Altres llengües o altres combinacions	28	0	3	4

**C8. En quina de les següents situacions laborals es troba vostè actualment?**

<b>Base Total</b>	<b>1858</b>	<b>88</b>	<b>245</b>	<b>460</b>
Treballa per compte propi.	239	17	43	57
Treballa per compte de tercers.	899	32	97	212
No treballa (desocupat, aturat, de baixa temporal).	214	20	32	55
És estudiant.	106	11	16	22
És pensionista o jubilat	400	9	57	114





## Absoluts (Ponderado)

## Hàbitat del municipi

	Total	De 50,001 a 150,000 habitants	De 150,001 a 1 milió	Més d'1 milió de habitants
<b>Idioma</b>				
<b>Base Total</b>	<b>1858</b>	<b>431</b>	<b>208</b>	<b>425</b>
Castellà	1361	315	155	326
Català	497	116	53	99
<b>Hàbitat del municipi</b>				
<b>Base Total</b>	<b>1858</b>	<b>431</b>	<b>208</b>	<b>425</b>
Menys de 2.000 habitants	88	0	0	0
De 2.001 a 10.000 habitants	245	0	0	0
De 10.001 a 50.000 habitants	460	0	0	0
De 50.001 a 150.000 habitants	431	431	0	0
De 150.001 a 1 milió	208	0	208	0
Més d'1 milió de habitants	425	0	0	425
<b>Província de residència</b>				
<b>Base Total</b>	<b>1858</b>	<b>431</b>	<b>208</b>	<b>425</b>
Barcelona	1391	288	208	425
Girona	150	33	0	0
Lleida	89	28	0	0
Tarragona	229	82	0	0
<b>Nacionalitat</b>				
<b>Base Total</b>	<b>1858</b>	<b>431</b>	<b>208</b>	<b>425</b>
Sí, tinc la ciutadania (espanyola)	1781	416	197	413
Sí, tinc la ciutadania i una altra	77	15	10	13
<b>Sexe</b>				
<b>Base Total</b>	<b>1858</b>	<b>431</b>	<b>208</b>	<b>425</b>
Home	907	193	105	228
Dona	951	239	103	198
<b>Edat</b>				
<b>Base Total</b>	<b>1858</b>	<b>431</b>	<b>208</b>	<b>425</b>
16-24 anys	191	35	19	25
25-34 anys	220	52	27	55
35-54 anys	676	179	85	148
55-64 anys	287	58	37	74
65 anys o més	472	105	38	122
<b>Nivell d'estudis</b>				
<b>Base Total</b>	<b>1858</b>	<b>431</b>	<b>208</b>	<b>425</b>
Menys de 5 anys d'escolarització	53	10	6	7
Educació Primària	234	58	18	37
Qualificació professional de grau inicial	97	19	11	15
Educació secundària	302	77	28	50
FP de Grau Mig	192	37	30	34
Batxillerat	195	30	23	60
FP de Grau Superior	214	55	29	39
Arquitectura/Enginyeria Tècnica	38	8	3	15
Diplomatura (Només diplomatures oficials)	136	38	17	30
Grau (Estudis de grau, ensenyaments artístics equivalents)	60	18	6	17
Llicenciatura	160	44	13	53
Arquitectura/Enginyeria	36	5	6	13
Màster oficial universitari	104	22	11	44
Doctorat	22	5	6	7



**Absolutos  
(Ponderado)**

**Hàbitat del municipi**

	Total	De 50,001 a 150,000 habitants	De 150,001 a 1 milió	Més d'1 milió de habitants
Títols propis de postgrau (Màster no oficial, etc)	16	5	3	5
Estudis primaris	384	87	35	58
1ª etapa de estudis secundaris	494	114	58	84
2ª etapa de estudis secundaris	410	84	52	99
Estudis Universitaris	570	145	64	185
<b>Lloc de naixement</b>				
<b>Base Total</b>	<b>1858</b>	<b>431</b>	<b>208</b>	<b>425</b>
Catalunya	1288	286	143	306
Altres Comunitats Autònomes	425	109	49	96
Unió Europea	41	8	3	6
Resta del món	104	28	12	17
<b>P1. Considera situacions: Que un funcionari accepti diners per tal d'agilitzar un tràmit</b>				
<b>Base Total</b>	<b>1858</b>	<b>431</b>	<b>208</b>	<b>425</b>
Molt	114	25	15	15
Bastant	132	31	9	24
Poc	244	58	18	45
Gens	1368	316	165	341
<b>P1. Considera situacions: Que un polític doni el seu suport a un projecte per beneficiar un grup econòmic en atenció al suport que aquest ha donat al seu partit</b>				
<b>Base Total</b>	<b>1858</b>	<b>431</b>	<b>208</b>	<b>425</b>
Molt	128	25	12	18
Bastant	208	43	20	38
Poc	326	93	34	60
Gens	1196	270	141	309
<b>P1. Considera situacions: Que un funcionari faci servir un bé públic (cotxe, telèfon...) per a una finalitat privada</b>				
<b>Base Total</b>	<b>1858</b>	<b>431</b>	<b>208</b>	<b>425</b>
Molt	129	25	17	18
Bastant	187	41	19	29
Poc	396	91	41	98
Gens	1147	274	130	280
<b>P1. Considera situacions: Que un policia no apliqui una multa a un amic seu</b>				
<b>Base Total</b>	<b>1858</b>	<b>431</b>	<b>208</b>	<b>425</b>
Molt	130	26	17	23
Bastant	206	47	21	30
Poc	404	103	40	98
Gens	1117	254	131	274
<b>P1. Considera situacions: Que un càrrec polític contracti un amic íntim per un càrrec de confiança</b>				
<b>Base Total</b>	<b>1858</b>	<b>431</b>	<b>208</b>	<b>425</b>
Molt	134	27	18	16
Bastant	200	48	18	35
Poc	399	86	36	101
Gens	1125	270	136	273



**Absolutos  
(Ponderado)**

### Hàbitat del municipi

**Total**

**De 50,001 a  
150,000  
habitants**

**De 150,001  
a 1 milió**

**Més d'1  
milió de  
habitants**

**P1. Considera situacions: Que una persona que treballa al sistema sanitari públic ajudi un familiar a saltar-se la llista d'espera**

<b>Base Total</b>	<b>1858</b>	<b>431</b>	<b>208</b>	<b>425</b>
Molt	115	22	14	24
Bastant	292	72	37	60
Poc	581	131	65	137
Gens	869	206	92	204

**P1. Considera situacions: Que un alt càrrec accepti una caixa de vi d'una empresa**

<b>Base Total</b>	<b>1858</b>	<b>431</b>	<b>208</b>	<b>425</b>
Molt	121	23	18	24
Bastant	424	104	44	84
Poc	612	148	51	148
Gens	702	156	94	170

**P2. Considera accions : Empadronar un fill a casa dels avis per tal que l'acceptin a l'escola desitjada**

<b>Base Total</b>	<b>1858</b>	<b>431</b>	<b>208</b>	<b>425</b>
Molt	181	37	24	44
Bastant	482	117	47	107
Poc	576	132	62	137
Gens	619	145	74	137

**P2. Considera accions : Quedar-se una cartera amb 200€, on hi ha les dades de qui l'ha perduda**

<b>Base Total</b>	<b>1858</b>	<b>431</b>	<b>208</b>	<b>425</b>
Molt	103	20	15	13
Bastant	191	44	23	34
Poc	465	110	40	117
Gens	1099	256	129	262

**P2. Considera accions : Després de cometre una infracció de trànsit i per evitar perdre punts del carnet de conduir, acordar amb un familiar que digués que conduïa ell**

<b>Base Total</b>	<b>1858</b>	<b>431</b>	<b>208</b>	<b>425</b>
Molt	108	24	14	13
Bastant	226	60	22	37
Poc	454	103	48	109
Gens	1070	244	124	267

**P2. Considera accions : Passar factures personals fent veure que són despeses de la feina**

<b>Base Total</b>	<b>1858</b>	<b>431</b>	<b>208</b>	<b>425</b>
Molt	95	17	12	17
Bastant	232	45	31	46
Poc	438	107	46	96
Gens	1093	263	119	267

**P2. Considera accions : Colar-se al metro**

<b>Base Total</b>	<b>1858</b>	<b>431</b>	<b>208</b>	<b>425</b>
-------------------	-------------	------------	------------	------------



**Absoluts  
(Ponderado)**

**Hàbitat del municipi**

	<b>Total</b>	<b>De 50,001 a 150,000 habitants</b>	<b>De 150,001 a 1 milió</b>	<b>Més d'1 milió de habitants</b>
Molt	98	14	12	22
Bastant	244	61	28	44
Poc	570	125	57	139
Gens	945	230	110	221

**P2. Considera accions : Ocultar ingressos per pagar menys impostos sobre la renda**

<b>Base Total</b>	<b>1858</b>	<b>431</b>	<b>208</b>	<b>425</b>
Molt	131	19	16	31
Bastant	271	70	29	46
Poc	496	108	55	125
Gens	960	235	108	223

**P2. Considera accions : Copiar en un examen**

<b>Base Total</b>	<b>1858</b>	<b>431</b>	<b>208</b>	<b>425</b>
Molt	101	20	14	19
Bastant	264	74	24	55
Poc	672	147	74	158
Gens	821	190	96	194

**P2. Considera accions : Contractar un parent/amic per ocupar un lloc en un organisme públic**

<b>Base Total</b>	<b>1858</b>	<b>431</b>	<b>208</b>	<b>425</b>
Molt	101	20	15	12
Bastant	243	61	28	45
Poc	468	111	45	115
Gens	1046	239	120	253

**P2. Considera accions : Contractar un servei sense factura per estalviar-se l'IVA**

<b>Base Total</b>	<b>1858</b>	<b>431</b>	<b>208</b>	<b>425</b>
Molt	154	33	22	32
Bastant	363	77	42	77
Poc	642	148	64	171
Gens	699	173	80	145

**P2. Considera accions : Inflar el currículum**

<b>Base Total</b>	<b>1858</b>	<b>431</b>	<b>208</b>	<b>425</b>
Molt	104	30	9	23
Bastant	335	71	39	74
Poc	671	164	84	149
Gens	748	166	76	178

**P2. Considera accions : Trucar a un metge amic per evitar la llista d'espera**

<b>Base Total</b>	<b>1858</b>	<b>431</b>	<b>208</b>	<b>425</b>
Molt	147	35	16	32
Bastant	441	112	47	85
Poc	598	129	72	154
Gens	672	155	73	153

**P3. Considera conductes corruptes: Que un polític voti un projecte per afavorir l'empresa del seu fill**

<b>Base Total</b>	<b>1858</b>	<b>431</b>	<b>208</b>	<b>425</b>
-------------------	-------------	------------	------------	------------



**Absoluts  
(Ponderado)**

**Hàbitat del municipi**

	<b>Total</b>	<b>De 50,001 a 150,000 habitants</b>	<b>De 150,001 a 1 milió</b>	<b>Més d'1 milió de habitants</b>
Sí	1376	338	159	330
No	482	93	49	96
<b>P3. Considera conductes corruptes: Que un empresari pagui per obtenir un contracte públic</b>				
<b>Base Total</b>	<b>1858</b>	<b>431</b>	<b>208</b>	<b>425</b>
Sí	1452	342	168	342
No	406	89	39	84
<b>P3. Considera conductes corruptes: Que una persona aprofiti el seu càrrec públic per a beneficiar-se'n personalment</b>				
<b>Base Total</b>	<b>1858</b>	<b>431</b>	<b>208</b>	<b>425</b>
Sí	1450	349	169	341
No	408	82	39	84
<b>P3. Considera conductes corruptes: Que un ex-alt càrrec utilitzi els seus contactes per influir en decisions polítiques</b>				
<b>Base Total</b>	<b>1858</b>	<b>431</b>	<b>208</b>	<b>425</b>
Sí	1401	339	163	323
No	457	92	44	102
<b>P3. Considera conductes corruptes: Que un càrrec públic accepti regals d'una empresa proveïdora</b>				
<b>Base Total</b>	<b>1858</b>	<b>431</b>	<b>208</b>	<b>425</b>
Sí	1200	279	145	291
No	658	152	62	135
<b>P3. Considera conductes corruptes: Que un funcionari realitzi activitats electorals durant el seu temps de treball</b>				
<b>Base Total</b>	<b>1858</b>	<b>431</b>	<b>208</b>	<b>425</b>
Sí	1224	286	146	283
No	634	145	62	142
<b>P3. Considera conductes corruptes: Que un metge de la sanitat pública faci un viatge pagat per un laboratori farmacèutic</b>				
<b>Base Total</b>	<b>1858</b>	<b>431</b>	<b>208</b>	<b>425</b>
Sí	1082	259	119	247
No	776	172	89	178
<b>P3. Considera conductes corruptes: Que un directiu d'una empresa privada accepti regals d'una empresa proveïdora</b>				
<b>Base Total</b>	<b>1858</b>	<b>431</b>	<b>208</b>	<b>425</b>
Sí	936	213	106	222
No	922	218	102	203
<b>P4. Actualment vostè considera que a Catalunya hi ha molta, bastanta, poca o gens de corrupció?</b>				
<b>Base Total</b>	<b>1858</b>	<b>431</b>	<b>208</b>	<b>425</b>
Molt	497	114	63	116



**Absoluts  
(Ponderado)**

**Hàbitat del municipi**

	Total	De 50,001 a 150,000 habitants	De 150,001 a 1 milió	Més d'1 milió de habitants
Bastant	994	237	110	221
Poc	350	74	34	85
Gens	17	6	1	3

**P5. Per a vostè, la corrupció a Catalunya és un problema molt, bastant, poc o gens greu?**

	1858	431	208	425
<b>Base Total</b>				
Molt	711	173	86	164
Bastant	824	183	92	179
Poc	294	70	25	77
Gens	29	5	4	5

**P6. Vostè considera que en els últims anys la corrupció ha augmentat, s'ha mantingut o ha disminuït a Catalunya?**

	1858	431	208	425
<b>Base Total</b>				
Ha augmentat	950	230	108	202
S'ha mantingut	754	166	85	183
Ha disminuït	154	35	14	40

**P7. En general, creu que els/les catalans som molt, bastant, poc o gens honestos?**

	1858	431	208	425
<b>Base Total</b>				
Molt	215	48	27	53
Bastant	1108	260	121	259
Poc	462	112	52	91
Gens	73	11	8	23

**P8. En una escala de 0 a 10, en la qual 0 significa que mai s'és suficientment prudent amb el tracte amb els altres i 10 que es pot confiar en la majoria de la gent, on es situaria vostè?**

	1858	431	208	425
<b>Base Total</b>				
0	47	5	14	8
1	36	6	7	9
2	58	13	10	11
3	114	22	18	24
4	108	25	9	21
5	322	69	33	75
6	328	72	27	75
7	379	91	37	90
8	289	83	34	65
9	97	27	12	22
10	80	17	7	24
Bottom 2 box	83	11	21	17
Top 2 box	177	45	19	47
Media (0-10)	6	6,25	5,55	6,14
Desv. Std.	2,2	2,06	2,61	2,17

**P9. Consideraria acceptable: Fer un regal**

	1858	431	208	425
<b>Base Total</b>				
Molt acceptable	137	26	14	29
Bastant acceptable	334	71	27	63
Poc acceptable	558	142	58	131
Gens acceptable	830	192	109	203



**Absolutos  
(Ponderado)**

**Hàbitat del municipi**

**Total**

**De 50,001 a  
150,000  
habitants**

**De 150,001  
a 1 milió**

**Més d'1  
milió de  
habitants**

**P9. Consideraria acceptable: Donar diners**

<b>Base Total</b>	<b>1858</b>	<b>431</b>	<b>208</b>	<b>425</b>
Molt acceptable	64	8	3	14
Bastant acceptable	179	39	14	36
Poc acceptable	383	83	41	88
Gens acceptable	1232	301	149	288

**P9. Consideraria acceptable: Fer un favor**

<b>Base Total</b>	<b>1858</b>	<b>431</b>	<b>208</b>	<b>425</b>
Molt acceptable	172	34	20	42
Bastant acceptable	444	117	46	84
Poc acceptable	578	125	52	140
Gens acceptable	664	155	90	160

**P10. Digui'm, si us plau, si està molt, bastant, poc o gens d'acord: Els polítics fan el que toca per lluitar contra la corrupció**

<b>Base Total</b>	<b>1858</b>	<b>431</b>	<b>208</b>	<b>425</b>
Molt d'acord	108	15	10	22
Bastant d'acord	249	60	26	57
Poc d'acord	767	171	96	175
Gens d'acord	733	185	77	172

**P10. Digui'm, si us plau, si està molt, bastant, poc o gens d'acord: Els nomenaments a l'Administració pública es basen en el mèrit i la capacitat**

<b>Base Total</b>	<b>1858</b>	<b>431</b>	<b>208</b>	<b>425</b>
Molt d'acord	160	29	21	30
Bastant d'acord	472	92	44	115
Poc d'acord	759	190	92	158
Gens d'acord	466	120	51	122

**P10. Digui'm, si us plau, si està molt, bastant, poc o gens d'acord: Hi ha manca de transparència en les decisions públiques**

<b>Base Total</b>	<b>1858</b>	<b>431</b>	<b>208</b>	<b>425</b>
Molt d'acord	774	177	85	199
Bastant d'acord	694	166	91	144
Poc d'acord	247	57	19	55
Gens d'acord	143	31	12	27

**P10. Digui'm, si us plau, si està molt, bastant, poc o gens d'acord: Hi ha uns vincles massa estrets entre negocis i política**

<b>Base Total</b>	<b>1858</b>	<b>431</b>	<b>208</b>	<b>425</b>
Molt d'acord	795	181	94	203
Bastant d'acord	716	177	76	155
Poc d'acord	223	51	21	40
Gens d'acord	123	21	16	27

**P10. Digui'm, si us plau, si està molt, bastant, poc o gens d'acord: Els polítics donen prou explicacions sobre la seva gestió**

<b>Base Total</b>	<b>1858</b>	<b>431</b>	<b>208</b>	<b>425</b>
Molt d'acord	106	20	11	20



**Absoluts  
(Ponderado)**

**Hàbitat del municipi**

	Total	De 50,001 a 150,000 habitants	De 150,001 a 1 milió	Més d'1 milió de habitants
Bastant d'acord	259	40	32	60
Poc d'acord	680	155	76	153
Gens d'acord	813	216	90	193

**P10. Digui'm, si us plau, si està molt, bastant, poc o gens d'acord: En situacions d'emergència (com ara pandèmies, desastres naturals o accidents catastròfics) augmenta el risc de corrupció.**

	1858	431	208	425
<b>Base Total</b>				
Molt d'acord	677	163	82	170
Bastant d'acord	799	180	91	174
Poc d'acord	255	57	20	60
Gens d'acord	128	31	15	21

**P11. Vostè creu que a Catalunya els partits polítics es financen il·legalment?**

	1858	431	208	425
<b>Base Total</b>				
Sí	817	205	89	181
No	337	65	43	72
No sap	704	162	76	172

**P12. Quina hauria de ser la reacció d'institucions i de partits quan hi hagi indicis de corrupció que afectin un dels seus càrrecs públics?**

	1858	431	208	425
<b>Base Total</b>				
Apartar-lo de les seves funcions fins que hi hagi sentència	1394	352	161	318
Mantenir-lo fins que hi hagi sentència	359	62	38	83
Deixar que l'interessat decideixi	81	13	6	17
Altres	24	4	2	6

**P13. Creu que, en general, a Catalunya els càrrecs polítics són molt, bastant, poc o gens honestos?**

	1858	431	208	425
<b>Base Total</b>				
Molt	71	20	8	12
Bastant	580	94	67	134
Poc	852	226	91	203
Gens	355	91	41	77

**P14 I el personal de l'Administració?**

	1858	431	208	425
<b>Base Total</b>				
Molt	60	10	6	14
Bastant	597	134	63	145
Poc	802	210	91	171
Gens	244	46	33	57
No sap	156	31	15	38

**P15. En els següents serveis públics vostè considera que la corrupció està: Urbanisme**

	1858	431	208	425
<b>Base Total</b>				
Molt	538	129	64	134
Bastant	691	163	83	146
Poc	368	79	38	94
Gens	115	27	13	13





**Absoluts  
(Ponderado)**

**Hàbitat del municipi**

	<b>Total</b>	<b>De 50,001 a 150,000 habitants</b>	<b>De 150,001 a 1 milió</b>	<b>Més d'1 milió de habitants</b>
No sap	146	34	10	38

**P15. En els següents serveis públics vostè considera que la corrupció està: Obres públiques**

<b>Base Total</b>	<b>1858</b>	<b>431</b>	<b>208</b>	<b>425</b>
Molt	578	142	68	144
Bastant	698	161	78	157
Poc	292	56	36	65
Gens	141	32	12	26
No sap	148	39	14	35

**P15 En els següents serveis públics vostè considera que la corrupció està: Justícia**

<b>Base Total</b>	<b>1858</b>	<b>431</b>	<b>208</b>	<b>425</b>
Molt	434	101	56	111
Bastant	688	149	90	149
Poc	428	110	30	94
Gens	156	38	19	30
No sap	151	33	13	42

**P15. En els següents serveis públics vostè considera que la corrupció està: Habitatge de protecció oficial**

<b>Base Total</b>	<b>1858</b>	<b>431</b>	<b>208</b>	<b>425</b>
Molt	390	93	51	100
Bastant	655	156	78	153
Poc	462	106	47	101
Gens	149	33	12	24
No sap	202	43	20	48

**P15. En els següents serveis públics vostè considera que la corrupció està: Cossos policials**

<b>Base Total</b>	<b>1858</b>	<b>431</b>	<b>208</b>	<b>425</b>
Molt	290	59	39	66
Bastant	612	123	72	147
Poc	600	165	65	131
Gens	186	46	17	38
No sap	171	39	14	43

**P15 En els següents serveis públics vostè considera que la corrupció està: Serveis socials**

<b>Base Total</b>	<b>1858</b>	<b>431</b>	<b>208</b>	<b>425</b>
Molt	260	56	37	59
Bastant	549	116	70	128
Poc	656	163	66	154
Gens	213	55	22	45
No sap	180	42	12	40

**P15. En els següents serveis públics vostè considera que la corrupció està: Sanitat**

<b>Base Total</b>	<b>1858</b>	<b>431</b>	<b>208</b>	<b>425</b>
Molt	190	42	31	43
Bastant	561	125	63	122
Poc	732	188	71	175



**Absoluts  
(Ponderado)**

**Hàbitat del municipi**

	<b>Total</b>	<b>De 50,001 a 150,000 habitants</b>	<b>De 150,001 a 1 milió</b>	<b>Més d'1 milió de habitants</b>
Gens	209	47	27	46
No sap	166	30	15	39

**P15. En els següents serveis públics vostè considera que la corrupció està: Cultura**

<b>Base Total</b>	<b>1858</b>	<b>431</b>	<b>208</b>	<b>425</b>
Molt	194	41	27	52
Bastant	475	116	49	105
Poc	709	165	77	165
Gens	260	64	33	51
No sap	219	46	22	52

**P15. En els següents serveis públics vostè considera que la corrupció està: Ensenyament**

<b>Base Total</b>	<b>1858</b>	<b>431</b>	<b>208</b>	<b>425</b>
Molt	196	34	27	44
Bastant	458	111	51	96
Poc	756	189	81	186
Gens	275	58	35	58
No sap	173	39	14	41

**P16. En les següents institucions, considera que la corrupció : Partits polítics**

<b>Base Total</b>	<b>1858</b>	<b>431</b>	<b>208</b>	<b>425</b>
Molt	775	190	89	185
Bastant	627	138	79	139
Poc	237	55	20	60
Gens	101	23	11	12
No sap	117	26	9	28

**P16. En les següents institucions, considera que la corrupció : Entitats financeres**

<b>Base Total</b>	<b>1858</b>	<b>431</b>	<b>208</b>	<b>425</b>
Molt	543	126	61	129
Bastant	659	157	81	130
Poc	350	82	31	97
Gens	130	31	12	28
No sap	175	35	22	41

**P16. En les següents institucions, considera que la corrupció : Sindicats**

<b>Base Total</b>	<b>1858</b>	<b>431</b>	<b>208</b>	<b>425</b>
Molt	485	111	54	116
Bastant	673	146	94	151
Poc	406	109	28	98
Gens	125	27	12	25
No sap	169	38	20	35

**P16. En les següents institucions, considera que la corrupció : Ajuntaments de Catalunya**

<b>Base Total</b>	<b>1858</b>	<b>431</b>	<b>208</b>	<b>425</b>
Molt	458	114	53	108
Bastant	688	153	80	150
Poc	464	116	47	122
Gens	100	20	10	13
No sap	147	28	18	32



**Absoluts  
(Ponderado)**

### Hàbitat del municipi

**Total**

**De 50,001 a  
150,000  
habitants**

**De 150,001  
a 1 milió**

**Més d'1  
milió de  
habitants**

**P16. En les següents institucions, considera que la corrupció : Parlament de Catalunya**

<b>Base Total</b>	<b>1858</b>	<b>431</b>	<b>208</b>	<b>425</b>
Molt	521	128	71	111
Bastant	608	139	70	148
Poc	441	97	38	110
Gens	123	30	13	22
No sap	165	37	14	34

**P16. En les següents institucions, considera que la corrupció : Mitjans de comunicació**

<b>Base Total</b>	<b>1858</b>	<b>431</b>	<b>208</b>	<b>425</b>
Molt	470	122	51	112
Bastant	668	151	78	165
Poc	437	93	46	90
Gens	125	25	15	27
No sap	158	40	17	32

**P16. En les següents institucions, considera que la corrupció : Administració de la Generalitat**

<b>Base Total</b>	<b>1858</b>	<b>431</b>	<b>208</b>	<b>425</b>
Molt	481	121	67	105
Bastant	635	154	75	156
Poc	466	106	43	108
Gens	114	20	10	21
No sap	162	30	13	34

**P16. En les següents institucions, considera que la corrupció : Clubs esportius**

<b>Base Total</b>	<b>1858</b>	<b>431</b>	<b>208</b>	<b>425</b>
Molt	322	70	42	82
Bastant	656	153	74	152
Poc	547	133	65	114
Gens	160	37	15	35
No sap	173	39	11	42

**P16. En les següents institucions, considera que la corrupció : Fundacions i associacions**

<b>Base Total</b>	<b>1858</b>	<b>431</b>	<b>208</b>	<b>425</b>
Molt	299	66	40	75
Bastant	600	155	67	133
Poc	591	132	64	126
Gens	170	36	19	42
No sap	198	42	17	49

**P16. En les següents institucions, considera que la corrupció : Universitats**

<b>Base Total</b>	<b>1858</b>	<b>431</b>	<b>208</b>	<b>425</b>
Molt	181	43	24	41
Bastant	482	114	54	103
Poc	747	175	83	176
Gens	216	50	27	51
No sap	231	49	20	54



**Absoluts  
(Ponderado)**

**Hàbitat del municipi**

**Total**

**De 50,001 a  
150,000  
habitants**

**De 150,001  
a 1 milió**

**Més d'1  
milió de  
habitants**

**P16. En les següents institucions, considera que la corrupció : Empreses privades**

<b>Base Total</b>	<b>1858</b>	<b>431</b>	<b>208</b>	<b>425</b>
Molt	359	74	46	88
Bastant	680	170	81	147
Poc	513	113	46	128
Gens	121	25	21	24
No sap	185	49	13	39

**P17. En les següents activitats públiques, considera que la corrupció: Contractes públics**

<b>Base Total</b>	<b>1858</b>	<b>431</b>	<b>208</b>	<b>425</b>
Molt	613	137	79	157
Bastant	692	177	79	139
Poc	317	62	23	80
Gens	105	22	12	21
No sap	132	33	15	29

**P17. En les següents activitats públiques, considera que la corrupció: Concessió de llicències i autoritzacions**

<b>Base Total</b>	<b>1858</b>	<b>431</b>	<b>208</b>	<b>425</b>
Molt	528	112	67	128
Bastant	735	187	84	151
Poc	339	75	30	87
Gens	111	19	12	23
No sap	145	37	14	35

**P17. En les següents activitats públiques, considera que la corrupció: Subvencions a entitats**

<b>Base Total</b>	<b>1858</b>	<b>431</b>	<b>208</b>	<b>425</b>
Molt	506	106	66	129
Bastant	711	181	85	149
Poc	353	84	29	89
Gens	139	26	13	24
No sap	150	35	14	35

**P17. En les següents activitats públiques, considera que la corrupció: Ajuts a empreses**

<b>Base Total</b>	<b>1858</b>	<b>431</b>	<b>208</b>	<b>425</b>
Molt	431	85	52	115
Bastant	728	188	84	149
Poc	424	96	41	107
Gens	116	21	17	20
No sap	159	41	13	34

**P17. En les següents activitats públiques, considera que la corrupció: Fons de la Unió Europea**

<b>Base Total</b>	<b>1858</b>	<b>431</b>	<b>208</b>	<b>425</b>
Molt	432	102	60	98
Bastant	643	153	80	127
Poc	438	97	32	125
Gens	117	31	16	21



**Absoluts  
(Ponderado)**

**Hàbitat del municipi**

	<b>Total</b>	<b>De 50,001 a 150,000 habitants</b>	<b>De 150,001 a 1 milió</b>	<b>Més d'1 milió de habitants</b>
No sap	228	48	20	53

**P17. En les següents activitats públiques,  
considera que la corrupció: Selecció de personal**

<b>Base Total</b>	<b>1858</b>	<b>431</b>	<b>208</b>	<b>425</b>
Molt	430	92	57	101
Bastant	769	194	88	174
Poc	414	103	37	95
Gens	106	15	15	21
No sap	139	27	11	34

**P17. En les següents activitats públiques,  
considera que la corrupció: Control i inspecció**

<b>Base Total</b>	<b>1858</b>	<b>431</b>	<b>208</b>	<b>425</b>
Molt	393	82	51	100
Bastant	747	179	93	165
Poc	441	109	33	100
Gens	118	24	17	23
No sap	159	38	14	38

**P17. En les següents activitats públiques,  
considera que la corrupció: Elaboració de lleis i  
reglaments**

<b>Base Total</b>	<b>1858</b>	<b>431</b>	<b>208</b>	<b>425</b>
Molt	392	88	52	103
Bastant	679	163	80	132
Poc	458	103	41	116
Gens	151	35	19	33
No sap	178	42	15	41

**P17. En les següents activitats públiques,  
considera que la corrupció: Multes i sancions**

<b>Base Total</b>	<b>1858</b>	<b>431</b>	<b>208</b>	<b>425</b>
Molt	372	77	52	75
Bastant	715	179	71	167
Poc	496	107	57	128
Gens	126	32	11	18
No sap	150	37	17	37

**P18. Considera que les relacions entre els càrrecs  
públics i els grups d'interès són molt, bastant, poc  
o gens transparents?**

<b>Base Total</b>	<b>1858</b>	<b>431</b>	<b>208</b>	<b>425</b>
Molt	98	20	13	19
Bastant	340	73	30	71
Poc	754	183	96	179
Gens	589	136	59	138
No sap	77	18	10	18

**P19. Creu que la informació que ofereixen els  
mitjans de comunicació sobre els casos de  
corrupció és molt, bastant, poc o gens objectiva?**

<b>Base Total</b>	<b>1858</b>	<b>431</b>	<b>208</b>	<b>425</b>
-------------------	-------------	------------	------------	------------



**Absoluts  
(Ponderado)**

**Hàbitat del municipi**

	Total	De 50,001 a 150,000 habitants	De 150,001 a 1 milió	Més d'1 milió de habitants
Molt	115	24	9	23
Bastant	512	112	52	116
Poc	849	191	106	197
Gens	382	105	41	89

**P20. Creu que una persona com vostè pot fer alguna cosa per ajudar a combatre la corrupció a Catalunya?**

<b>Base Total</b>	<b>1858</b>	<b>431</b>	<b>208</b>	<b>425</b>
Sí	669	151	67	154
No	1189	280	140	272

**P20a. Què seria el més efectiu que podria fer?**

<b>Base: Respon SI P20</b>	<b>669</b>	<b>151</b>	<b>67</b>	<b>154</b>
Associar-se o donar suport a organitzacions que estan lluitant contra la corrupció	107	23	7	24
Fer difusió pública del problema, per exemple, a les xarxes socials	114	26	12	22
Votar per candidats nets o partits que prometin una lluita eficaç contra la corrupció	198	42	22	44
Denunciar la corrupció quan la veu o l'experimenta	237	54	26	59
Altres	13	6	1	4

**P21. Per quin dels següents motius vostè no denunciaria un cas de corrupció del qual en de què té coneixement?**

<b>Base Total</b>	<b>1858</b>	<b>431</b>	<b>208</b>	<b>425</b>
Per por a represàlies	684	173	74	161
Per la dificultat de reunir proves	1058	258	117	248
Perquè el responsable no serà castigat	829	207	90	191
Perquè no sé on denunciar-ho.	496	115	64	125
Altres	42	10	3	15

**P22. Per quin motiu vostè no demanaria informació que es troba en poder de l'Administració?**

<b>Base Total</b>	<b>1858</b>	<b>431</b>	<b>208</b>	<b>425</b>
No sabia que es pot demanar.	577	126	53	157
Perquè és molt complicat	919	217	123	213
Perquè l'Administració no respon	871	215	110	197
Perquè no tinc temps	279	58	28	69
Altres	32	10	1	7

**P23. Quan una institució no dona la informació que se li demana, per quin o quines de les següents raons creu vostè que no ho fa?**

<b>Base Total</b>	<b>1858</b>	<b>431</b>	<b>208</b>	<b>425</b>
Perquè tenen alguna cosa a amagar	938	233	112	217
Perquè la gent demana coses absurdes	282	63	33	71
Perquè sap que no serà sancionada si se li nega	797	187	97	187
Perquè és costós i complicat	491	124	61	128
Altres	26	7	2	11
No sap	183	34	13	44



**Absoluts  
(Ponderado)**

**Hàbitat del municipi**

**Total**

**De 50,001 a  
150,000  
habitants**

**De 150,001  
a 1 milió**

**Més d'1  
milió de  
habitants**

**P24. Creu que les Administracions públiques catalanes són molt, bastant, poc o gens transparents?**

<b>Base Total</b>	<b>1858</b>	<b>431</b>	<b>208</b>	<b>425</b>
Molt	71	16	8	13
Bastant	504	105	51	116
Poc	964	240	110	222
Gens	319	70	39	74

**P25. A Catalunya fins a quin punt creu que les Administracions públiques tracten de forma privilegiada les persones i entitats afins al govern?**

<b>Base Total</b>	<b>1858</b>	<b>431</b>	<b>208</b>	<b>425</b>
Molt	507	123	57	133
Bastant	851	202	103	190
Poc	320	70	31	68
Gens	70	14	7	5
No sap	110	22	10	29

**P26. Creu vostè que el patrimoni i l'activitat econòmica dels càrrecs públics haurien d'estar controlats per un organisme independent?**

<b>Base Total</b>	<b>1858</b>	<b>431</b>	<b>208</b>	<b>425</b>
Sí	1610	377	185	369
No	248	54	22	57

**P26a. I el de la família del polític?**

<b>Base: Respon SI P26</b>	<b>1610</b>	<b>377</b>	<b>185</b>	<b>369</b>
Sí	1250	300	152	281
No	360	77	33	87

**P27. Imagini que el partit que voldria votar es veu afectat en casos de corrupció, però durant el seu mandat ha aconseguit disminuir l'atur i ha millorat la situació econòmica. Vostè...**

<b>Base Total</b>	<b>1858</b>	<b>431</b>	<b>208</b>	<b>425</b>
El continuaria votant	428	104	36	87
Votaria un altre partit	792	191	104	184
S'abstindria	418	98	39	103
Votaria en blanc	219	37	29	51

**P28. Vostè coneix o ha sentit a parlar de l'Oficina Antifrau de Catalunya?**

<b>Base Total</b>	<b>1858</b>	<b>431</b>	<b>208</b>	<b>425</b>
Sí	823	186	83	182
No	1035	245	125	243

**P29. Confiança: La policia**

<b>Base Total</b>	<b>1858</b>	<b>431</b>	<b>208</b>	<b>425</b>
0	194	28	26	55
1	59	12	8	11
2	96	20	13	15
3	126	26	8	38
4	129	31	21	26



**Absolutos  
(Ponderado)**

**Hàbitat del municipi**

	Total	De 50,001 a 150,000 habitants	De 150,001 a 1 milió	Més d'1 milió de habitants
5	322	65	31	66
6	266	71	27	67
7	263	60	32	61
8	206	60	27	44
9	92	23	8	27
10	105	34	7	15
Bottom 2 box	253	41	34	66
Top 2 box	196	57	15	42
Media (0-10)	5,23	5,69	4,99	5,09
Desv. Std.	2,79	2,68	2,83	2,82
Molt	196	57	15	42
Bastan	469	120	59	105
Regula	717	167	78	159
Poc	222	47	21	53
Gens	253	41	34	66

**P29. Confiança: La justícia (jutjats, tribunals, fiscalia)**

Base Total	1858	431	208	425
0	244	43	36	66
1	90	18	12	24
2	120	30	7	33
3	130	15	16	35
4	170	48	21	31
5	360	87	38	74
6	267	64	31	58
7	224	57	18	56
8	134	38	16	27
9	61	17	6	12
10	59	14	6	11
Bottom 2 box	334	61	48	90
Top 2 box	119	32	12	23
Media (0-10)	4,61	4,95	4,36	4,36
Desv. Std.	2,73	2,65	2,83	2,79
Molt	119	32	12	23
Bastan	358	95	34	83
Regula	797	199	90	162
Poc	250	44	23	68
Gens	334	61	48	90

**P29. Confiança: Els mitjans, la premsa, els periodistes**

Base Total	1858	431	208	425
0	276	69	35	71
1	82	16	10	19
2	151	31	23	38
3	163	36	15	36
4	212	54	19	50
5	360	84	36	70
6	222	49	19	62
7	208	49	29	41
8	96	18	13	21
9	50	13	5	11
10	39	11	3	5
Bottom 2 box	357	85	45	90





**Absolutos  
(Ponderado)**

**Hàbitat del municipi**

	Total	De 50,001 a 150,000 habitants	De 150,001 a 1 milió	Més d'1 milió de habitants
Top 2 box	89	24	9	17
Media (0-10)	4,26	4,26	4,15	4,09
Desv. Std.	2,66	2,69	2,77	2,66
Molt	89	24	9	17
Bastan	304	68	42	62
Regula	794	188	74	182
Poc	314	67	38	74
Gens	357	85	45	90

**P29. Confiança: L'Oficina Antifrau de Catalunya**

Base: Respon SI P29	823	186	83	182
0	73	14	5	18
1	28	8	6	6
2	46	7	6	16
3	53	11	8	16
4	63	13	9	17
5	162	40	11	40
6	105	27	12	19
7	128	35	9	20
8	109	21	11	20
9	25	5	3	4
10	30	4	3	6
Bottom 2 box	101	22	11	24
Top 2 box	55	9	6	11
Media (0-10)	5,18	5,23	4,94	4,77
Desv. Std.	2,63	2,48	2,67	2,63
Molt	55	9	6	11
Bastan	237	56	20	40
Regula	330	80	32	76
Poc	100	18	14	32
Gens	101	22	11	24

**P29. Confiança: ONGs i altres associacions**

Base Total	1858	431	208	425
0	214	42	28	50
1	77	15	10	21
2	104	31	11	15
3	121	25	14	25
4	155	34	16	33
5	386	91	34	88
6	238	57	30	57
7	253	63	26	70
8	181	41	22	39
9	59	15	8	16
10	72	16	9	12
Bottom 2 box	290	56	38	71
Top 2 box	131	31	17	28
Media (0-10)	4,89	5,01	4,86	4,95
Desv. Std.	2,72	2,65	2,88	2,7
Molt	131	31	17	28
Bastan	433	104	48	109
Regula	779	182	80	178
Poc	225	56	25	40



**Absoluts  
(Ponderado)**

**Hàbitat del municipi**

	Total	De 50,001 a 150,000 habitants	De 150,001 a 1 milió	Més d'1 milió de habitants
Gens	290	56	38	71

**C1. En una escala de 0 a 10, on 0 significa extrema esquerra i 10 extrema dreta. Vostè com es defineix?**

	1858	431	208	425
<b>Base Total</b>				
0	66	12	5	22
1	70	16	3	26
2	215	41	27	65
3	285	55	50	59
4	199	60	17	47
5	523	129	52	105
6	165	39	16	40
7	126	31	15	20
8	100	25	11	22
9	46	13	3	5
10	62	11	9	14
Bottom 2 box	136	28	9	48
Top 2 box	108	23	11	19
Media (0-10)	4,56	4,67	4,48	4,21
Desv. Std.	2,27	2,16	2,23	2,34

**C3. Em podria dir a quin partit o coalició va votar a les darreres eleccions al Parlament de Catalunya, celebrades el 21 de febrer de l'any passat?**

	1858	431	208	425
<b>Base Total</b>				
PPC Partido Popular de Catalunya	140	30	8	42
C's Ciutadans	120	32	13	22
JxCat Junts per Catalunya (PDeCAT) (Convergència)	165	29	13	37
ERC Esquerra Republicana de Catalunya	267	59	26	62
PSC Partit dels Socialistes de Catalunya	335	98	51	57
En Comú Podem (Podem + Comuns + ICV + IU)	133	33	16	41
CUP (Candidatura d'Unitat Popular)	64	11	5	19
VOX	117	33	9	22
Altres partits	35	4	5	9
Nul	29	4	7	7
En blanc	79	16	11	17
No va votar	213	47	25	51
No ho recorda	60	15	8	9
No contesta	101	20	11	31

**C4. Amb quina de les següents frases se sent més identificat/ada? Em sento...**

	1858	431	208	425
<b>Base Total</b>				
Només espanyol/a	234	51	29	45
Més espanyol/a que català/ana	198	50	23	37
Tan espanyol/a com català/ana	862	212	103	202
Més català/ana que espanyol/a	341	74	37	79
Només català/ana	223	44	16	62

**C5. Recorda quina llengua va parlar primer vostè, a casa, quan era petit?**

	1858	431	208	425
<b>Base Total</b>				
Català (valencià / balear)	477	114	46	102
Castellà	1058	257	122	251



**Absolutos  
(Ponderado)**

**Hàbitat del municipi**

	<b>Total</b>	<b>De 50,001 a 150,000 habitants</b>	<b>De 150,001 a 1 milió</b>	<b>Més d'1 milió de habitants</b>
Totes dues igual: català (valencià / balear) i castellà	289	55	33	63
Aranès	5	0	1	0
Altres llengües o altres combinacions	28	6	6	9

**C8. En quina de les següents situacions laborals es troba vostè actualment?**

<b>Base Total</b>	<b>1858</b>	<b>431</b>	<b>208</b>	<b>425</b>
Treballa per compte propi.	239	54	26	41
Treballa per compte de tercers.	899	215	118	226
No treballa (desocupat, aturat, de baixa temporal).	214	48	22	36
És estudiant.	106	19	14	24
És pensionista o jubilat	400	95	28	97



**%Verticales  
(Ponderado)**

## La corrupció a Cat

**Sexe**

**Total**

**Home**

**Dona**

### Idioma

<b>Base Total</b>	<b>1858</b>	<b>907</b>	<b>951</b>
Castellà	73,2%	74,7%	71,8%
Català	26,8%	25,3%	28,2%

### Hàbitat del municipi

<b>Base Total</b>	<b>1858</b>	<b>907</b>	<b>951</b>
Menys de 2.000 habitants	4,7%	3,9%	5,5%
De 2.001 a 10.000 habitants	13,2%	12,6%	13,7%
De 10.001 a 50.000 habitants	24,8%	25,5%	24,1%
De 50.001 a 150.000 habitants	23,2%	21,2%	25,1%
De 150.001 a 1 milió	11,2%	11,5%	10,8%
Més d'1 milió de habitants	22,9%	25,1%	20,8%

### Província de residència

<b>Base Total</b>	<b>1858</b>	<b>907</b>	<b>951</b>
Barcelona	74,9%	75,4%	74,3%
Girona	8,0%	8,0%	8,1%
Lleida	4,8%	5,5%	4,1%
Tarragona	12,3%	11,0%	13,5%

### Nacionalitat

<b>Base Total</b>	<b>1858</b>	<b>907</b>	<b>951</b>
Sí, tinc la ciutadania (espanyola)	95,9%	96,2%	95,6%
Sí, tinc la ciutadania i una altra	4,1%	3,8%	4,4%

### Sexe

<b>Base Total</b>	<b>1858</b>	<b>907</b>	<b>951</b>
Home	48,8%	100,0%	0,0%
Dona	51,2%	0,0%	100,0%

### Edat

<b>Base Total</b>	<b>1858</b>	<b>907</b>	<b>951</b>
16-24 anys	10,3%	11,3%	9,4%
25-34 anys	11,9%	12,2%	11,5%
35-54 anys	36,4%	37,4%	35,4%
55-64 anys	15,4%	15,5%	15,4%
65 anys o més	25,4%	23,2%	27,6%

### Nivell d'estudis

<b>Base Total</b>	<b>1858</b>	<b>907</b>	<b>951</b>
Menys de 5 anys d'escolarització	2,9%	3,3%	2,4%
Educació Primària	12,6%	9,7%	15,3%
Qualificació professional de grau inicial	5,2%	4,6%	5,8%
Educació secundària	16,2%	17,8%	14,7%
FP de Grau Mig	10,4%	10,8%	10,0%
Batxillerat	10,5%	10,9%	10,1%
FP de Grau Superior	11,5%	12,3%	10,8%
Arquitectura/Enginyeria Tècnica	2,1%	2,5%	1,6%
Diplomatura (Només diplomatures oficials)	7,3%	6,8%	7,8%
Grau (Estudis de grau, ensenyaments artístics equivalents)	3,2%	2,1%	4,3%
Llicenciatura	8,6%	9,1%	8,1%
Arquitectura/Enginyeria	1,9%	2,9%	1,0%
Màster oficial universitari	5,6%	4,4%	6,7%
Doctorat	1,2%	1,8%	0,6%



**%Verticales  
(Ponderado)**

## La corrupció a Cat

**Sexe**

**Total**

**Home**

**Dona**

Títols propis de postgrau (Màster no oficial, etc)	0,8%	1,0%	0,7%
Estudis primaris	20,7%	17,7%	23,6%
1ª etapa de estudis secundaris	26,6%	28,6%	24,7%
2ª etapa de estudis secundaris	22,0%	23,2%	20,9%
Estudis Universitaris	30,7%	30,6%	30,8%

### Lloc de naixement

<b>Base Total</b>	<b>1858</b>	<b>907</b>	<b>951</b>
Catalunya	69,3%	72,0%	66,7%
Altres Comunitats Autònomes	22,9%	21,5%	24,3%
Unió Europea	2,2%	2,2%	2,2%
Resta del món	5,6%	4,3%	6,8%

### P1. Considera situacions: Que un funcionari accepti diners per tal d'agilitzar un tràmit

<b>Base Total</b>	<b>1858</b>	<b>907</b>	<b>951</b>
Molt	6,1%	7,4%	4,9%
Bastant	7,1%	8,6%	5,7%
Poc	13,1%	14,7%	11,6%
Gens	73,6%	69,2%	77,8%

### P1. Considera situacions: Que un polític doni el seu suport a un projecte per beneficiar un grup econòmic en atenció al suport que aquest ha donat al seu partit

<b>Base Total</b>	<b>1858</b>	<b>907</b>	<b>951</b>
Molt	6,9%	8,1%	5,7%
Bastant	11,2%	13,2%	9,2%
Poc	17,6%	15,5%	19,5%
Gens	64,4%	63,1%	65,5%

### P1. Considera situacions: Que un funcionari faci servir un bé públic (cotxe, telèfon...) per a una finalitat privada


<b>Base Total</b>	<b>1858</b>	<b>907</b>	<b>951</b>
Molt	6,9%	8,3%	5,7%
Bastant	10,0%	11,1%	9,0%
Poc	21,3%	20,8%	21,8%
Gens	61,7%	59,8%	63,5%

### P1. Considera situacions: Que un policia no apliqui una multa a un amic seu

<b>Base Total</b>	<b>1858</b>	<b>907</b>	<b>951</b>
Molt	7,0%	7,9%	6,1%
Bastant	11,1%	13,9%	8,5%
Poc	21,8%	22,9%	20,6%
Gens	60,1%	55,2%	64,8%

### P1. Considera situacions: Que un càrrec polític contracti un amic íntim per un càrrec de confiança

<b>Base Total</b>	<b>1858</b>	<b>907</b>	<b>951</b>
Molt	7,2%	9,1%	5,4%
Bastant	10,7%	12,3%	9,2%
Poc	21,5%	20,9%	22,0%
Gens	60,6%	57,6%	63,4%



## La corrupció a Cat

Sexe		
Total	Home	Dona

### P1. Considera situacions: Que una persona que treballa al sistema sanitari públic ajudi un familiar a saltar-se la llista d'espera

Base Total	1858	907	951
Molt	6,2%	7,0%	5,4%
Bastant	15,7%	16,4%	15,0%
Poc	31,3%	31,3%	31,3%
Gens	46,8%	45,3%	48,2%

### P1. Considera situacions: Que un alt càrrec accepti una caixa de vi d'una empresa

Base Total	1858	907	951
Molt	6,5%	6,9%	6,1%
Bastant	22,8%	23,8%	21,9%
Poc	32,9%	31,5%	34,3%
Gens	37,8%	37,7%	37,8%

### P2. Considera accions : Empadronar un fill a casa dels avis per tal que l'accepti a l'escola desitjada

Base Total	1858	907	951
Molt	9,8%	11,5%	8,1%
Bastant	25,9%	25,3%	26,5%
Poc	31,0%	29,6%	32,4%
Gens	33,3%	33,6%	33,0%

### P2. Considera accions : Quedar-se una cartera amb 200€, on hi ha les dades de qui l'ha perduda

Base Total	1858	907	951
Molt	5,5%	7,6%	3,5%
Bastant	10,3%	12,5%	8,2%
Poc	25,0%	26,1%	24,0%
Gens	59,2%	53,8%	64,3%

### P2. Considera accions : Després de cometre una infracció de trànsit i per evitar perdre punts del carnet de conduir, acordar amb un familiar que digués que conduïa ell

Base Total	1858	907	951
Molt	5,8%	7,2%	4,4%
Bastant	12,2%	15,3%	9,2%
Poc	24,4%	25,0%	23,9%
Gens	57,6%	52,5%	62,5%

### P2. Considera accions : Passar factures personals fent veure que són despeses de la feina

Base Total	1858	907	951
Molt	5,1%	6,3%	4,0%
Bastant	12,5%	14,5%	10,6%
Poc	23,6%	23,2%	23,9%
Gens	58,8%	56,0%	61,5%

### P2. Considera accions : Colar-se al metro

Base Total	1858	907	951
------------	------	-----	-----



**%Verticales  
(Ponderado)**

## La corrupció a Cat

**Sexe**

**Total**

**Home**

**Dona**

Molt	5,3%	6,7%	3,9%
Bastant	13,1%	13,9%	12,4%
Poc	30,7%	31,3%	30,1%
Gens	50,9%	48,1%	53,5%

### P2. Considera accions : Ocultar ingressos per pagar menys impostos sobre la renda

<b>Base Total</b>	<b>1858</b>	<b>907</b>	<b>951</b>
Molt	7,1%	9,7%	4,6%
Bastant	14,6%	17,0%	12,3%
Poc	26,7%	26,1%	27,3%
Gens	51,6%	47,3%	55,8%

### P2. Considera accions : Copiar en un examen

<b>Base Total</b>	<b>1858</b>	<b>907</b>	<b>951</b>
Molt	5,5%	6,4%	4,6%
Bastant	14,2%	14,9%	13,5%
Poc	36,2%	36,1%	36,2%
Gens	44,2%	42,6%	45,7%

### P2. Considera accions : Contractar un parent/amic per ocupar un lloc en un organisme públic

<b>Base Total</b>	<b>1858</b>	<b>907</b>	<b>951</b>
Molt	5,5%	6,1%	4,8%
Bastant	13,1%	15,0%	11,2%
Poc	25,2%	24,3%	26,0%
Gens	56,3%	54,5%	58,0%

### P2. Considera accions : Contractar un servei sense factura per estalviar-se l'IVA

<b>Base Total</b>	<b>1858</b>	<b>907</b>	<b>951</b>
Molt	8,3%	10,2%	6,4%
Bastant	19,5%	21,0%	18,2%
Poc	34,6%	33,6%	35,5%
Gens	37,6%	35,2%	39,9%

### P2. Considera accions : Inflar el currículum

<b>Base Total</b>	<b>1858</b>	<b>907</b>	<b>951</b>
Molt	5,6%	6,6%	4,6%
Bastant	18,0%	19,6%	16,5%
Poc	36,1%	36,0%	36,2%
Gens	40,3%	37,8%	42,7%

### P2. Considera accions : Trucar a un metge amic per evitar la llista d'espera

<b>Base Total</b>	<b>1858</b>	<b>907</b>	<b>951</b>
Molt	7,9%	8,6%	7,3%
Bastant	23,7%	22,6%	24,8%
Poc	32,2%	32,4%	32,0%
Gens	36,2%	36,4%	36,0%

### P3. Considera conductes corruptes: Que un polític voti un projecte per afavorir l'empresa del seu fill

<b>Base Total</b>	<b>1858</b>	<b>907</b>	<b>951</b>
-------------------	-------------	------------	------------



**%Verticales  
(Ponderado)**

## La corrupció a Cat

**Sexe**

**Total**

**Home**

**Dona**

Sí	74,0%	73,8%	74,2%
No	26,0%	26,2%	25,8%

### P3. Considera conductes corruptes: Que un empresari pagui per obtenir un contracte públic

<b>Base Total</b>	<b>1858</b>	<b>907</b>	<b>951</b>
Sí	78,1%	76,8%	79,4%
No	21,9%	23,2%	20,6%

### P3. Considera conductes corruptes: Que una persona aprofiti el seu càrrec públic per a beneficiar-se'n personalment

<b>Base Total</b>	<b>1858</b>	<b>907</b>	<b>951</b>
Sí	78,0%	77,8%	78,3%
No	22,0%	22,2%	21,7%

### P3. Considera conductes corruptes: Que un ex-alt càrrec utilitzi els seus contactes per influir en decisions polítiques

<b>Base Total</b>	<b>1858</b>	<b>907</b>	<b>951</b>
Sí	75,4%	73,4%	77,3%
No	24,6%	26,6%	22,7%

### P3. Considera conductes corruptes: Que un càrrec públic accepti regals d'una empresa proveïdora

<b>Base Total</b>	<b>1858</b>	<b>907</b>	<b>951</b>
Sí	64,6%	66,1%	63,1%
No	35,4%	33,9%	36,9%

### P3. Considera conductes corruptes: Que un funcionari realitzi activitats electorals durant el seu temps de treball

<b>Base Total</b>	<b>1858</b>	<b>907</b>	<b>951</b>
Sí	65,9%	65,0%	66,6%
No	34,1%	35,0%	33,4%

### P3. Considera conductes corruptes: Que un metge de la sanitat pública faci un viatge pagat per un laboratori farmacèutic

<b>Base Total</b>	<b>1858</b>	<b>907</b>	<b>951</b>
Sí	58,2%	57,6%	58,8%
No	41,8%	42,4%	41,2%

### P3. Considera conductes corruptes: Que un directiu d'una empresa privada accepti regals d'una empresa proveïdora

<b>Base Total</b>	<b>1858</b>	<b>907</b>	<b>951</b>
Sí	50,4%	48,3%	52,3%
No	49,6%	51,7%	47,7%

### P4. Actualment vostè considera que a Catalunya hi ha molta, bastanta, poca o gens de corrupció?

<b>Base Total</b>	<b>1858</b>	<b>907</b>	<b>951</b>
Molt	26,7%	28,5%	25,1%





**%Verticales  
(Ponderado)**

## La corrupció a Cat

**Sexe**

**Total**

**Home**

**Dona**

Bastant	53,5%	50,5%	56,3%
Poc	18,9%	20,5%	17,3%
Gens	0,9%	0,5%	1,3%

### P5. Per a vostè, la corrupció a Catalunya és un problema molt, bastant, poc o gens greu?

<b>Base Total</b>	<b>1858</b>	<b>907</b>	<b>951</b>
Molt	38,3%	40,1%	36,5%
Bastant	44,3%	41,0%	47,6%
Poc	15,8%	17,4%	14,4%
Gens	1,6%	1,5%	1,6%

### P6. Vostè considera que en els últims anys la corrupció ha augmentat, s'ha mantingut o ha disminuït a Catalunya?

<b>Base Total</b>	<b>1858</b>	<b>907</b>	<b>951</b>
Ha augmentat	51,1%	49,4%	52,7%
S'ha mantingut	40,6%	40,3%	40,9%
Ha disminuït	8,3%	10,3%	6,3%

### P7. En general, creu que els/les catalans som molt, bastant, poc o gens honestos?


<b>Base Total</b>	<b>1858</b>	<b>907</b>	<b>951</b>
Molt	11,6%	12,1%	11,0%
Bastant	59,6%	59,0%	60,3%
Poc	24,9%	25,0%	24,8%
Gens	3,9%	4,0%	3,9%

### P8. En una escala de 0 a 10, en la qual 0 significa que mai s'és suficientment prudent amb el tracte amb els altres i 10 que es pot confiar en la majoria de la gent, on es situaria vostè?

<b>Base Total</b>	<b>1858</b>	<b>907</b>	<b>951</b>
0	2,5%	2,6%	2,5%
1	1,9%	2,0%	1,8%
2	3,1%	3,4%	2,8%
3	6,1%	6,5%	5,7%
4	5,8%	5,7%	5,9%
5	17,3%	17,2%	17,4%
6	17,7%	17,3%	18,1%
7	20,4%	20,1%	20,7%
8	15,5%	15,4%	15,7%
9	5,2%	4,5%	6,0%
10	4,3%	5,3%	3,4%
Bottom 2 box	4,5%	4,6%	4,3%
Top 2 box	9,6%	9,8%	9,3%
Media (0-10)	6	5,98	6,02
Desv. Std.	2,2	2,25	2,16

### P9. Consideraria acceptable: Fer un regal

<b>Base Total</b>	<b>1858</b>	<b>907</b>	<b>951</b>
Molt acceptable	7,4%	8,6%	6,2%
Bastant acceptable	18,0%	18,8%	17,2%
Poc acceptable	30,0%	29,4%	30,6%
Gens acceptable	44,6%	43,2%	46,0%



## La corrupció a Cat

Sexe		
Total	Home	Dona

### P9. Consideraria acceptable: Donar diners

	1858	907	951
Base Total			
Molt acceptable	3,5%	4,4%	2,6%
Bastant acceptable	9,6%	11,0%	8,4%
Poc acceptable	20,6%	21,3%	19,9%
Gens acceptable	66,3%	63,3%	69,1%

### P9. Consideraria acceptable: Fer un favor

	1858	907	951
Base Total			
Molt acceptable	9,3%	9,9%	8,7%
Bastant acceptable	23,9%	25,0%	22,9%
Poc acceptable	31,1%	31,9%	30,3%
Gens acceptable	35,7%	33,2%	38,1%

### P10. Digui'm, si us plau, si està molt, bastant, poc o gens d'acord: Els polítics fan el que toca per lluitar contra la corrupció

	1858	907	951
Base Total			
Molt d'acord	5,8%	7,4%	4,3%
Bastant d'acord	13,4%	14,1%	12,8%
Poc d'acord	41,3%	39,8%	42,7%
Gens d'acord	39,5%	38,7%	40,2%

### P10. Digui'm, si us plau, si està molt, bastant, poc o gens d'acord: Els nomenaments a l'Administració pública es basen en el mèrit i la capacitat

	1858	907	951
Base Total			
Molt d'acord	8,6%	10,1%	7,2%
Bastant d'acord	25,4%	26,7%	24,2%
Poc d'acord	40,9%	38,3%	43,3%
Gens d'acord	25,1%	24,8%	25,3%

### P10. Digui'm, si us plau, si està molt, bastant, poc o gens d'acord: Hi ha manca de transparència en les decisions públiques

	1858	907	951
Base Total			
Molt d'acord	41,7%	41,6%	41,8%
Bastant d'acord	37,3%	36,4%	38,3%
Poc d'acord	13,3%	14,0%	12,6%
Gens d'acord	7,7%	8,0%	7,4%

### P10. Digui'm, si us plau, si està molt, bastant, poc o gens d'acord: Hi ha uns vincles massa estrets entre negocis i política

	1858	907	951
Base Total			
Molt d'acord	42,8%	43,9%	41,8%
Bastant d'acord	38,6%	37,8%	39,3%
Poc d'acord	12,0%	11,2%	12,8%
Gens d'acord	6,6%	7,2%	6,1%

### P10. Digui'm, si us plau, si està molt, bastant, poc o gens d'acord: Els polítics donen prou explicacions sobre la seva gestió



**%Verticales  
(Ponderado)**

## La corrupció a Cat

**Sexe**

**Total**

**Home**

**Dona**

	<b>1858</b>	<b>907</b>	<b>951</b>
<b>Base Total</b>			
Molt d'acord	5,7%	6,6%	4,9%
Bastant d'acord	13,9%	14,6%	13,3%
Poc d'acord	36,6%	35,5%	37,6%
Gens d'acord	43,7%	43,3%	44,2%

**P10. Digui'm, si us plau, si està molt, bastant, poc o gens d'acord: En situacions d'emergència (com ara pandèmies, desastres naturals o accidents catastròfics) augmenta el risc de corrupció.**

	<b>1858</b>	<b>907</b>	<b>951</b>
<b>Base Total</b>			
Molt d'acord	36,4%	39,1%	33,9%
Bastant d'acord	43,0%	41,4%	44,5%
Poc d'acord	13,7%	12,6%	14,7%
Gens d'acord	6,9%	6,9%	6,9%

**P11. Vostè creu que a Catalunya els partits polítics es financen il·legalment?**

	<b>1858</b>	<b>907</b>	<b>951</b>
<b>Base Total</b>			
Sí	44,0%	50,6%	37,7%
No	18,1%	18,8%	17,5%
No sap	37,9%	30,6%	44,8%

**P12. Quina hauria de ser la reacció d'institucions i de partits quan hi hagi indicis de corrupció que afectin un dels seus càrrecs públics?**

	<b>1858</b>	<b>907</b>	<b>951</b>
<b>Base Total</b>			
Apartar-lo de les seves funcions fins que hi hagi sentència	75,0%	72,2%	77,7%
Mantenir-lo fins que hi hagi sentència	19,3%	22,5%	16,3%
Deixar que l'interessat decideixi	4,4%	3,7%	4,9%
Altres	1,3%	1,5%	1,1%

**P13. Creu que, en general, a Catalunya els càrrecs polítics són molt, bastant, poc o gens honestos?**

	<b>1858</b>	<b>907</b>	<b>951</b>
<b>Base Total</b>			
Molt	3,8%	5,1%	2,6%
Bastant	31,2%	33,9%	28,7%
Poc	45,8%	42,4%	49,1%
Gens	19,1%	18,6%	19,6%

**P14 I el personal de l'Administració?**

	<b>1858</b>	<b>907</b>	<b>951</b>
<b>Base Total</b>			
Molt	3,2%	4,6%	1,9%
Bastant	32,1%	36,2%	28,2%
Poc	43,2%	40,5%	45,7%
Gens	13,1%	12,5%	13,7%
No sap	8,4%	6,2%	10,5%

**P15. En els següents serveis públics vostè considera que la corrupció està: Urbanisme**

	<b>1858</b>	<b>907</b>	<b>951</b>
<b>Base Total</b>			
Molt	28,9%	30,7%	27,3%
Bastant	37,2%	37,3%	37,1%



**%Verticales  
(Ponderado)**

## La corrupció a Cat

**Sexe**

**Total**

**Home**

**Dona**

Poc	19,8%	21,7%	18,0%
Gens	6,2%	5,8%	6,6%
No sap	7,8%	4,5%	11,0%

### P15. En els següents serveis públics vostè considera que la corrupció està: Obres públiques

<b>Base Total</b>	<b>1858</b>	<b>907</b>	<b>951</b>
Molt	31,1%	34,6%	27,7%
Bastant	37,6%	35,6%	39,5%
Poc	15,7%	16,9%	14,6%
Gens	7,6%	7,1%	8,1%
No sap	8,0%	5,7%	10,1%

### P15 En els següents serveis públics vostè considera que la corrupció està: Justícia

<b>Base Total</b>	<b>1858</b>	<b>907</b>	<b>951</b>
Molt	23,4%	25,0%	21,9%
Bastant	37,0%	37,8%	36,4%
Poc	23,1%	22,5%	23,6%
Gens	8,4%	9,0%	7,8%
No sap	8,1%	5,8%	10,3%

### P15. En els següents serveis públics vostè considera que la corrupció està: Habitatge de protecció oficial

<b>Base Total</b>	<b>1858</b>	<b>907</b>	<b>951</b>
Molt	21,0%	22,4%	19,6%
Bastant	35,3%	32,2%	38,2%
Poc	24,9%	27,5%	22,4%
Gens	8,0%	9,1%	6,9%
No sap	10,9%	8,7%	12,9%

### P15. En els següents serveis públics vostè considera que la corrupció està: Cossos policials

<b>Base Total</b>	<b>1858</b>	<b>907</b>	<b>951</b>
Molt	15,6%	17,0%	14,2%
Bastant	32,9%	30,7%	35,0%
Poc	32,3%	34,4%	30,2%
Gens	10,0%	10,6%	9,4%
No sap	9,2%	7,2%	11,1%

### P15 En els següents serveis públics vostè considera que la corrupció està: Serveis socials

<b>Base Total</b>	<b>1858</b>	<b>907</b>	<b>951</b>
Molt	14,0%	15,3%	12,8%
Bastant	29,6%	29,1%	30,1%
Poc	35,3%	35,9%	34,7%
Gens	11,5%	12,7%	10,3%
No sap	9,7%	7,0%	12,2%

### P15. En els següents serveis públics vostè considera que la corrupció està: Sanitat

<b>Base Total</b>	<b>1858</b>	<b>907</b>	<b>951</b>
Molt	10,2%	9,8%	10,6%



**%Verticales  
(Ponderado)**

## La corrupció a Cat

**Sexe**

**Total**

**Home**

**Dona**

Bastant	30,2%	30,4%	30,0%
Poc	39,4%	40,9%	37,9%
Gens	11,2%	11,7%	10,8%
No sap	8,9%	7,1%	10,6%

### P15. En els següents serveis públics vostè considera que la corrupció està: Cultura

<b>Base Total</b>	<b>1858</b>	<b>907</b>	<b>951</b>
Molt	10,4%	13,2%	7,8%
Bastant	25,6%	26,1%	25,1%
Poc	38,2%	36,3%	39,9%
Gens	14,0%	15,4%	12,7%
No sap	11,8%	9,0%	14,5%

### P15. En els següents serveis públics vostè considera que la corrupció està: Ensenyament

<b>Base Total</b>	<b>1858</b>	<b>907</b>	<b>951</b>
Molt	10,5%	12,5%	8,7%
Bastant	24,7%	24,5%	24,8%
Poc	40,7%	39,9%	41,4%
Gens	14,8%	15,9%	13,7%
No sap	9,3%	7,2%	11,4%

### P16. En les següents institucions, considera que la corrupció : Partits polítics

<b>Base Total</b>	<b>1858</b>	<b>907</b>	<b>951</b>
Molt	41,7%	43,1%	40,4%
Bastant	33,7%	31,9%	35,5%
Poc	12,8%	16,0%	9,7%
Gens	5,4%	5,1%	5,8%
No sap	6,3%	3,8%	8,7%

### P16. En les següents institucions, considera que la corrupció : Entitats financeres

<b>Base Total</b>	<b>1858</b>	<b>907</b>	<b>951</b>
Molt	29,2%	29,9%	28,6%
Bastant	35,5%	33,6%	37,3%
Poc	18,8%	21,9%	15,9%
Gens	7,0%	7,3%	6,7%
No sap	9,4%	7,3%	11,5%

### P16. En les següents institucions, considera que la corrupció : Sindicats

<b>Base Total</b>	<b>1858</b>	<b>907</b>	<b>951</b>
Molt	26,1%	30,5%	21,9%
Bastant	36,2%	33,2%	39,1%
Poc	21,9%	22,6%	21,1%
Gens	6,7%	7,2%	6,3%
No sap	9,1%	6,4%	11,6%

### P16. En les següents institucions, considera que la corrupció : Ajuntaments de Catalunya

<b>Base Total</b>	<b>1858</b>	<b>907</b>	<b>951</b>
Molt	24,7%	26,8%	22,6%
Bastant	37,0%	34,8%	39,1%
Poc	25,0%	27,0%	23,0%

	La corrupció a Cat		
	Total	Home	Dona
<b>%Verticales (Ponderado)</b>			
Gens	5,4%	5,8%	5,0%
No sap	7,9%	5,5%	10,2%

**P16. En les següents institucions, considera que la corrupció : Parlament de Catalunya**

	1858	907	951
<b>Base Total</b>			
Molt	28,0%	30,5%	25,6%
Bastant	32,7%	29,7%	35,6%
Poc	23,7%	26,9%	20,7%
Gens	6,6%	7,0%	6,2%
No sap	8,9%	5,8%	11,8%

**P16. En les següents institucions, considera que la corrupció : Mitjans de comunicació**

	1858	907	951
<b>Base Total</b>			
Molt	25,3%	28,4%	22,3%
Bastant	35,9%	32,7%	39,1%
Poc	23,5%	26,2%	21,0%
Gens	6,7%	7,4%	6,1%
No sap	8,5%	5,3%	11,6%

**P16. En les següents institucions, considera que la corrupció : Administració de la Generalitat**

	1858	907	951
<b>Base Total</b>			
Molt	25,9%	27,6%	24,3%
Bastant	34,2%	30,3%	37,8%
Poc	25,1%	29,3%	21,1%
Gens	6,2%	6,5%	5,8%
No sap	8,7%	6,3%	11,0%

**P16. En les següents institucions, considera que la corrupció : Clubs esportius**

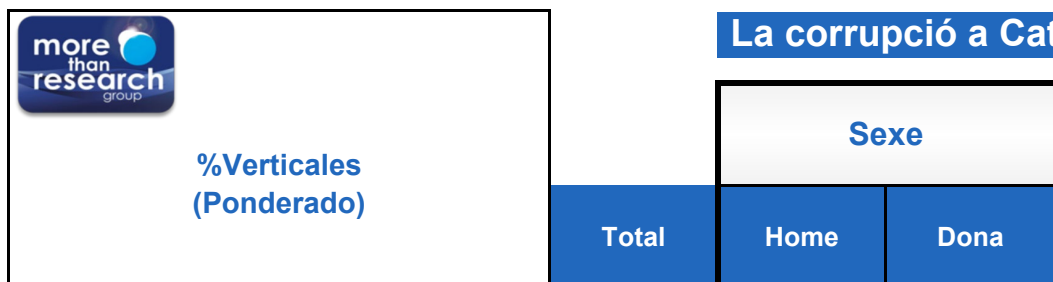
	1858	907	951
<b>Base Total</b>			
Molt	17,3%	17,3%	17,4%
Bastant	35,3%	33,7%	36,9%
Poc	29,4%	35,1%	24,0%
Gens	8,6%	8,1%	9,1%
No sap	9,3%	5,8%	12,6%

**P16. En les següents institucions, considera que la corrupció : Fundacions i associacions**

	1858	907	951
<b>Base Total</b>			
Molt	16,1%	18,6%	13,7%
Bastant	32,3%	30,6%	33,9%
Poc	31,8%	33,9%	29,9%
Gens	9,2%	9,4%	8,9%
No sap	10,7%	7,5%	13,7%

**P16. En les següents institucions, considera que la corrupció : Universitats**

	1858	907	951
<b>Base Total</b>			
Molt	9,7%	11,3%	8,3%
Bastant	26,0%	25,4%	26,5%
Poc	40,2%	40,5%	40,0%
Gens	11,7%	14,2%	9,2%
No sap	12,4%	8,7%	16,0%



**P16. En les següents institucions, considera que la corrupció : Empreses privades**

Base Total	1858	907	951
Molt	19,3%	19,3%	19,3%
Bastant	36,6%	35,0%	38,1%
Poc	27,6%	31,7%	23,7%
Gens	6,5%	7,4%	5,7%
No sap	10,0%	6,6%	13,2%

**P17. En les següents activitats públiques, considera que la corrupció: Contractes públics**

Base Total	1858	907	951
Molt	33,0%	34,4%	31,7%
Bastant	37,2%	36,0%	38,4%
Poc	17,1%	19,3%	15,0%
Gens	5,6%	4,9%	6,3%
No sap	7,1%	5,4%	8,6%

**P17. En les següents activitats públiques, considera que la corrupció: Concessió de llicències i autoritzacions**

Base Total	1858	907	951
Molt	28,4%	30,1%	26,9%
Bastant	39,5%	37,9%	41,1%
Poc	18,3%	20,5%	16,1%
Gens	6,0%	6,3%	5,7%
No sap	7,8%	5,2%	10,2%

**P17. En les següents activitats públiques, considera que la corrupció: Subvencions a entitats**

Base Total	1858	907	951
Molt	27,2%	29,5%	25,1%
Bastant	38,3%	37,4%	39,1%
Poc	19,0%	19,3%	18,6%
Gens	7,5%	8,4%	6,6%
No sap	8,1%	5,5%	10,6%

**P17. En les següents activitats públiques, considera que la corrupció: Ajuts a empreses**

Base Total	1858	907	951
Molt	23,2%	25,7%	20,7%
Bastant	39,2%	37,2%	41,1%
Poc	22,8%	25,9%	19,9%
Gens	6,2%	5,4%	7,0%
No sap	8,6%	5,8%	11,3%

**P17. En les següents activitats públiques, considera que la corrupció: Fons de la Unió Europea**

Base Total	1858	907	951
Molt	23,2%	25,9%	20,7%
Bastant	34,6%	33,6%	35,6%
Poc	23,6%	25,5%	21,7%

	La corrupció a Cat		
	Total	Home	Dona
<b>%Verticales (Ponderado)</b>			
Gens	6,3%	6,7%	5,9%
No sap	12,3%	8,2%	16,1%

**P17. En les següents activitats públiques, considera que la corrupció: Selecció de personal**

	1858	907	951
<b>Base Total</b>			
Molt	23,2%	24,8%	21,6%
Bastant	41,4%	39,3%	43,3%
Poc	22,3%	24,9%	19,8%
Gens	5,7%	6,2%	5,2%
No sap	7,5%	4,7%	10,1%

**P17. En les següents activitats públiques, considera que la corrupció: Control i inspecció**

	1858	907	951
<b>Base Total</b>			
Molt	21,1%	21,6%	20,7%
Bastant	40,2%	39,4%	40,9%
Poc	23,7%	26,6%	21,0%
Gens	6,4%	6,6%	6,2%
No sap	8,6%	5,9%	11,1%

**P17. En les següents activitats públiques, considera que la corrupció: Elaboració de lleis i reglaments**

	1858	907	951
<b>Base Total</b>			
Molt	21,1%	22,3%	20,0%
Bastant	36,5%	36,7%	36,4%
Poc	24,6%	27,7%	21,7%
Gens	8,1%	7,9%	8,4%
No sap	9,6%	5,4%	13,5%

**P17. En les següents activitats públiques, considera que la corrupció: Multes i sancions**

	1858	907	951
<b>Base Total</b>			
Molt	20,0%	19,4%	20,6%
Bastant	38,5%	37,4%	39,5%
Poc	26,7%	30,0%	23,5%
Gens	6,8%	7,1%	6,4%
No sap	8,0%	6,1%	9,9%

**P18. Considera que les relacions entre els càrrecs públics i els grups d'interès són molt, bastant, poc o gens transparents?**

	1858	907	951
<b>Base Total</b>			
Molt	5,3%	6,5%	4,2%
Bastant	18,3%	21,0%	15,7%
Poc	40,6%	37,6%	43,4%
Gens	31,7%	32,2%	31,2%
No sap	4,1%	2,8%	5,5%

**P19. Creu que la informació que ofereixen els mitjans de comunicació sobre els casos de corrupció és molt, bastant, poc o gens objectiva?**





**%Verticales  
(Ponderado)**

## La corrupció a Cat

**Sexe**

**Total**

**Home**

**Dona**

	<b>1858</b>	<b>907</b>	<b>951</b>
<b>Base Total</b>			
Molt	6,2%	6,9%	5,5%
Bastant	27,5%	30,1%	25,1%
Poc	45,7%	43,3%	48,0%
Gens	20,6%	19,7%	21,4%

### **P20. Creu que una persona com vostè pot fer alguna cosa per ajudar a combatre la corrupció a Catalunya?**

	<b>1858</b>	<b>907</b>	<b>951</b>
<b>Base Total</b>			
Sí	36,0%	40,8%	31,5%
No	64,0%	59,2%	68,5%

### **P20a. Què seria el més efectiu que podria fer?**

	<b>669</b>	<b>370</b>	<b>299</b>
<b>Base: Respon SI P20</b>			
Associar-se o donar suport a organitzacions que estan lluitant contra la corrupció	16,0%	18,9%	12,5%
Fer difusió pública del problema, per exemple, a les xarxes socials	17,0%	17,3%	16,6%
Votar per candidats nets o partits que prometin una lluita eficaç contra la corrupció	29,5%	30,3%	28,6%
Denunciar la corrupció quan la veu o l'experimenta	35,5%	32,4%	39,3%
Altres	2,0%	1,2%	3,0%

### **P21. Per quin dels següents motius vostè no denunciaria un cas de corrupció del qual en de què té coneixement?**

	<b>1858</b>	<b>907</b>	<b>951</b>
<b>Base Total</b>			
Per por a represàlies	36,8%	39,7%	34,0%
Per la dificultat de reunir proves	56,9%	56,5%	57,4%
Perquè el responsable no serà castigat	44,6%	46,8%	42,5%
Perquè no sé on denunciar-ho.	26,7%	23,5%	29,8%
Altres	2,3%	2,2%	2,3%

### **P22. Per quin motiu vostè no demanaria informació que es troba en poder de l'Administració?**

	<b>1858</b>	<b>907</b>	<b>951</b>
<b>Base Total</b>			
No sabia que es pot demanar.	31,0%	29,5%	32,5%
Perquè és molt complicat	49,5%	50,0%	49,0%
Perquè l'Administració no respon	46,9%	48,6%	45,3%
Perquè no tinc temps	15,0%	17,8%	12,4%
Altres	1,7%	1,6%	1,8%

### **P23. Quan una institució no dona la informació que se li demana, per quin o quines de les següents raons creu vostè que no ho fa?**

	<b>1858</b>	<b>907</b>	<b>951</b>
<b>Base Total</b>			
Perquè tenen alguna cosa a amagar	50,5%	51,8%	49,1%
Perquè la gent demana coses absurdes	15,2%	15,5%	14,9%
Perquè sap que no serà sancionada si se li nega	42,9%	45,6%	40,4%
Perquè és costós i complicat	26,4%	26,5%	26,4%
Altres	1,4%	1,3%	1,6%
No sap	9,8%	7,9%	11,7%



**%Verticales  
(Ponderado)**

## La corrupció a Cat

**Sexe**

**Total**

**Home**

**Dona**

**P24. Creu que les Administracions públiques catalanes són molt, bastant, poc o gens transparents?**

Base Total	1858	907	951
Molt	3,8%	4,4%	3,3%
Bastant	27,1%	29,8%	24,6%
Poc	51,9%	48,0%	55,6%
Gens	17,1%	17,7%	16,6%

**P25. A Catalunya fins a quin punt creu que les Administracions públiques tracten de forma privilegiada les persones i entitats afins al govern?**

Base Total	1858	907	951
Molt	27,3%	31,3%	23,4%
Bastant	45,8%	43,4%	48,2%
Poc	17,2%	17,7%	16,7%
Gens	3,8%	3,6%	3,9%
No sap	5,9%	3,9%	7,8%

**P26. Creu vostè que el patrimoni i l'activitat econòmica dels càrrecs públics haurien d'estar controlats per un organisme independent?**

Base Total	1858	907	951
Sí	86,6%	87,2%	86,1%
No	13,4%	12,8%	13,9%

**P26a. I el de la família del polític?**

Base: Respon SI P26	1610	790	819
Sí	77,7%	77,7%	77,6%
No	22,3%	22,3%	22,4%

**P27. Imagini que el partit que voldria votar es veu afectat en casos de corrupció, però durant el seu mandat ha aconseguit disminuir l'atur i ha millorat la situació econòmica. Vostè...**

Base Total	1858	907	951
El continuaria votant	23,0%	22,9%	23,2%
Votaria un altre partit	42,7%	46,9%	38,6%
S'abstindria	22,5%	17,7%	27,1%
Votaria en blanc	11,8%	12,5%	11,1%

**P28. Vostè coneix o ha sentit a parlar de l'Oficina Antifrau de Catalunya?**

Base Total	1858	907	951
Sí	44,3%	51,2%	37,7%
No	55,7%	48,8%	62,3%

**P29. Confiança: La policia**

Base Total	1858	907	951
0	10,4%	10,9%	10,0%
1	3,2%	4,2%	2,2%
2	5,2%	4,6%	5,7%
3	6,8%	7,6%	6,1%
4	6,9%	6,8%	7,0%



**%Verticales  
(Ponderado)**

## La corrupció a Cat

**Sexe**


	Total	Home	Dona
5	17,3%	15,4%	19,2%
6	14,3%	12,8%	15,8%
7	14,2%	14,1%	14,3%
8	11,1%	11,9%	10,3%
9	4,9%	5,9%	4,1%
10	5,6%	5,8%	5,5%
Bottom 2 box	13,6%	15,2%	12,2%
Top 2 box	10,6%	11,7%	9,5%
Media (0-10)	5,23	5,22	5,24
Desv. Std.	2,79	2,88	2,7
Molt	10,6%	11,7%	9,5%
Bastan	25,3%	26,0%	24,6%
Regula	38,6%	35,0%	42,0%
Poc	11,9%	12,2%	11,7%
Gens	13,6%	15,2%	12,2%

### P29. Confiança: La justícia (jutjats, tribunals, fiscalia)

Base Total	1858	907	951
0	13,2%	14,2%	12,2%
1	4,8%	4,1%	5,5%
2	6,4%	6,1%	6,8%
3	7,0%	7,3%	6,7%
4	9,2%	7,9%	10,4%
5	19,3%	19,0%	19,7%
6	14,4%	13,7%	15,1%
7	12,0%	12,7%	11,5%
8	7,2%	8,1%	6,4%
9	3,3%	3,8%	2,8%
10	3,2%	3,2%	3,1%
Bottom 2 box	18,0%	18,3%	17,7%
Top 2 box	6,4%	7,0%	5,9%
Media (0-10)	4,61	4,66	4,57
Desv. Std.	2,73	2,79	2,67
Molt	6,4%	7,0%	5,9%
Bastan	19,2%	20,8%	17,8%
Regula	42,9%	40,6%	45,1%
Poc	13,5%	13,4%	13,5%
Gens	18,0%	18,3%	17,7%

### P29. Confiança: Els mitjans, la premsa, els periodistes

Base Total	1858	907	951
0	14,8%	16,7%	13,0%
1	4,4%	4,3%	4,5%
2	8,1%	9,2%	7,1%
3	8,8%	8,2%	9,3%
4	11,4%	10,2%	12,6%
5	19,4%	17,7%	21,0%
6	11,9%	10,5%	13,3%
7	11,2%	11,5%	10,8%
8	5,2%	6,0%	4,4%
9	2,7%	3,3%	2,1%
10	2,1%	2,3%	2,0%
Bottom 2 box	19,2%	21,0%	17,5%


 <b>%Verticales (Ponderado)</b>	<b>La corrupció a Cat</b>		
	<b>Sexe</b>		
	<b>Total</b>	<b>Home</b>	<b>Dona</b>
Top 2 box	4,8%	5,6%	4,1%
Media (0-10)	4,26	4,21	4,31
Desv. Std.	2,66	2,78	2,53
Molt	4,8%	5,6%	4,1%
Bastan	16,4%	17,6%	15,2%
Regula	42,7%	38,4%	46,9%
Poc	16,9%	17,4%	16,4%
Gens	19,2%	21,0%	17,5%

#### **P29. Confiança: L'Oficina Antifrau de Catalunya**

<b>Base: Respon SI P29</b>	<b>823</b>	<b>464</b>	<b>358</b>
0	8,9%	9,5%	8,2%
1	3,4%	5,1%	1,2%
2	5,6%	6,7%	4,2%
3	6,5%	6,3%	6,8%
4	7,7%	7,0%	8,7%
5	19,7%	19,1%	20,5%
6	12,7%	10,9%	15,1%
7	15,6%	15,6%	15,5%
8	13,3%	13,7%	12,7%
9	3,0%	2,8%	3,2%
10	3,7%	3,5%	3,9%
Bottom 2 box	12,3%	14,6%	9,4%
Top 2 box	6,6%	6,3%	7,1%
Media (0-10)	5,18	5,04	5,36
Desv. Std.	2,63	2,72	2,5
Molt	6,6%	6,3%	7,1%
Bastan	28,8%	29,3%	28,2%
Regula	40,1%	36,9%	44,3%
Poc	12,1%	13,0%	11,0%
Gens	12,3%	14,6%	9,4%

#### **P29. Confiança: ONGs i altres associacions**

<b>Base Total</b>	<b>1858</b>	<b>907</b>	<b>951</b>
0	11,5%	12,5%	10,6%
1	4,1%	4,8%	3,5%
2	5,6%	6,2%	5,1%
3	6,5%	6,3%	6,7%
4	8,3%	7,2%	9,4%
5	20,8%	17,8%	23,6%
6	12,8%	12,1%	13,5%
7	13,6%	14,2%	13,1%
8	9,7%	11,6%	7,9%
9	3,2%	3,7%	2,7%
10	3,9%	3,8%	3,9%
Bottom 2 box	15,6%	17,3%	14,0%
Top 2 box	7,0%	7,5%	6,6%
Media (0-10)	4,89	4,89	4,89
Desv. Std.	2,72	2,83	2,61
Molt	7,0%	7,5%	6,6%
Bastan	23,3%	25,8%	21,0%
Regula	41,9%	37,1%	46,5%
Poc	12,1%	12,4%	11,8%



**C1. En una escala de 0 a 10, on 0 significa extrema esquerra i 10 extrema dreta. Vostè com es defineix?**

	1858	907	951
0	3,6%	4,3%	2,8%
1	3,8%	3,2%	4,3%
2	11,6%	11,2%	12,0%
3	15,4%	14,1%	16,5%
4	10,7%	11,7%	9,7%
5	28,1%	25,4%	30,8%
6	8,9%	9,7%	8,1%
7	6,8%	8,1%	5,5%
8	5,4%	6,1%	4,7%
9	2,4%	3,0%	1,9%
10	3,4%	3,2%	3,5%
Bottom 2 box	7,3%	7,5%	7,1%
Top 2 box	5,8%	6,2%	5,5%
Media (0-10)	4,56	4,64	4,49
Desv. Std.	2,27	2,32	2,21

**C3. Em podria dir a quin partit o coalició va votar a les darreres eleccions al Parlament de Catalunya, celebrades el 21 de febrer de l'any passat?**

	1858	907	951
PPC Partido Popular de Catalunya	7,5%	8,6%	6,5%
C's Ciutadans	6,5%	6,4%	6,5%
JxCat Junts per Catalunya (PDeCAT) (Convergència)	8,9%	9,8%	8,0%
ERC Esquerra Republicana de Catalunya	14,4%	14,3%	14,5%
PSC Partit dels Socialistes de Catalunya	18,0%	17,6%	18,4%
En Comú Podem (Podem + Comuns + ICV + IU)	7,2%	8,0%	6,4%
CUP (Candidatura d'Unitat Popular)	3,5%	4,3%	2,6%
VOX	6,3%	7,9%	4,7%
Altres partits	1,9%	1,1%	2,7%
Nul	1,6%	1,3%	1,8%
En blanc	4,3%	4,2%	4,3%
No va votar	11,4%	10,2%	12,6%
No ho recorda	3,2%	2,2%	4,2%
No contesta	5,5%	4,2%	6,6%

**C4. Amb quina de les següents frases se sent més identificat/ada? Em sento...**

	1858	907	951
Només espanyol/a	12,6%	13,5%	11,8%
Més espanyol/a que català/ana	10,6%	10,7%	10,5%
Tan espanyol/a com català/ana	46,4%	44,7%	48,1%
Més català/ana que espanyol/a	18,3%	19,5%	17,2%
Només català/ana	12,0%	11,6%	12,4%

**C5. Recorda quina llengua va parlar primer vostè, a casa, quan era petit?**

	1858	907	951
Català (valencià / balear)	25,7%	25,8%	25,5%
Castellà	56,9%	55,9%	57,9%



## La corrupció a Cat

Sexe		
Total	Home	Dona

Totes dues igual: català (valencià / balear) i castellà	15,6%	16,1%	15,1%
Aranès	0,3%	0,5%	0,1%
Altres llengües o altres combinacions	1,5%	1,7%	1,3%

### C8. En quina de les següents situacions laborals es troba vostè actualment?

Base Total	1858	907	951
Treballa per compte propi.	12,8%	15,5%	10,3%
Treballa per compte de tercers.	48,4%	49,5%	47,3%
No treballa (desocupat, aturat, de baixa temporal).	11,5%	9,3%	13,7%
És estudiant.	5,7%	5,4%	6,0%
És pensionista o jubilat	21,5%	20,4%	22,6%



**%Verticales  
(Ponderado)**

## alunya: percepcions i actituds ciu

### Edat

	Total	16-24 anys	25-34 anys	35-54 anys	55-64 anys	65 anys o més
<b>Idioma</b>						
<b>Base Total</b>	<b>1858</b>	<b>203</b>	<b>220</b>	<b>676</b>	<b>287</b>	<b>472</b>
Castellà	73,2%	79,4%	77,7%	72,9%	67,6%	72,3%
Català	26,8%	20,6%	22,3%	27,1%	32,4%	27,7%
<b>Hàbitat del municipi</b>						
<b>Base Total</b>	<b>1858</b>	<b>203</b>	<b>220</b>	<b>676</b>	<b>287</b>	<b>472</b>
Menys de 2.000 habitants	4,7%	12,0%	4,0%	4,0%	5,2%	2,7%
De 2.001 a 10.000 habitants	13,2%	21,1%	10,8%	12,1%	10,6%	14,1%
De 10.001 a 50.000 habitants	24,8%	24,8%	24,7%	22,9%	25,4%	27,1%
De 50.001 a 150.000 habitants	23,2%	18,4%	23,4%	26,6%	20,3%	22,1%
De 150.001 a 1 milió	11,2%	10,5%	12,1%	12,5%	12,7%	8,1%
Més d'1 milió de habitants	22,9%	13,2%	24,9%	21,9%	25,7%	25,8%
<b>Província de residència</b>						
<b>Base Total</b>	<b>1858</b>	<b>203</b>	<b>220</b>	<b>676</b>	<b>287</b>	<b>472</b>
Barcelona	74,9%	83,1%	80,3%	70,7%	76,4%	73,8%
Girona	8,0%	7,9%	7,2%	7,9%	7,1%	9,4%
Lleida	4,8%	1,7%	6,5%	7,5%	5,2%	1,3%
Tarragona	12,3%	7,3%	6,0%	14,0%	11,4%	15,5%
<b>Nacionalitat</b>						
<b>Base Total</b>	<b>1858</b>	<b>203</b>	<b>220</b>	<b>676</b>	<b>287</b>	<b>472</b>
Sí, tinc la ciutadania (espanyola)	95,9%	94,5%	91,6%	96,0%	97,4%	97,3%
Sí, tinc la ciutadania i una altra	4,1%	5,5%	8,4%	4,0%	2,6%	2,7%
<b>Sexe</b>						
<b>Base Total</b>	<b>1858</b>	<b>203</b>	<b>220</b>	<b>676</b>	<b>287</b>	<b>472</b>
Home	48,8%	52,4%	50,3%	50,1%	48,9%	44,5%
Dona	51,2%	47,6%	49,7%	49,9%	51,1%	55,5%
<b>Edat</b>						
<b>Base Total</b>	<b>1858</b>	<b>203</b>	<b>220</b>	<b>676</b>	<b>287</b>	<b>472</b>
16-24 anys	10,3%	94,4%	0,0%	0,0%	0,0%	0,0%
25-34 anys	11,9%	0,0%	100,0%	0,0%	0,0%	0,0%
35-54 anys	36,4%	0,0%	0,0%	100,0%	0,0%	0,0%
55-64 anys	15,4%	0,0%	0,0%	0,0%	100,0%	0,0%
65 anys o més	25,4%	0,0%	0,0%	0,0%	0,0%	100,0%
<b>Nivell d'estudis</b>						
<b>Base Total</b>	<b>1858</b>	<b>203</b>	<b>220</b>	<b>676</b>	<b>287</b>	<b>472</b>
Menys de 5 anys d'escolarització	2,9%	3,2%	2,0%	0,4%	0,6%	8,1%
Educació Primària	12,6%	7,5%	3,6%	3,3%	8,6%	34,7%
Qualificació professional de grau inicial	5,2%	11,4%	3,4%	3,9%	3,4%	6,5%
Educació secundària	16,2%	12,9%	10,7%	13,3%	22,4%	20,7%
FP de Grau Mig	10,4%	14,8%	11,9%	10,0%	13,4%	6,3%
Batxillerat	10,5%	25,5%	5,1%	7,8%	12,7%	9,2%
FP de Grau Superior	11,5%	11,9%	14,3%	16,8%	11,1%	2,8%
Arquitectura/Enginyeria Tècnica	2,1%	0,4%	1,6%	4,2%	0,3%	0,9%
Diplomatura (Només diplomatures oficials)	7,3%	1,3%	4,2%	11,1%	8,2%	5,3%
Grau (Estudis de grau, ensenyaments artístics equivalents)	3,2%	6,4%	10,7%	2,6%	1,8%	0,0%
Llicenciatura	8,6%	1,3%	6,9%	14,3%	9,8%	3,6%
Arquitectura/Enginyeria	1,9%	0,8%	4,3%	2,3%	2,0%	0,7%
Màster oficial universitari	5,6%	1,7%	16,1%	6,9%	4,6%	1,0%
Doctorat	1,2%	1,0%	2,9%	1,6%	0,9%	0,2%



**%Verticales  
(Ponderado)**

## alunya: percepcions i actituds ciu

### Edat

	Total	16-24 anys	25-34 anys	35-54 anys	55-64 anys	65 anys o més
Títols propis de postgrau (Màster no oficial, etc)	0,8%	0,0%	2,3%	1,4%	0,3%	0,0%
Estudis primaris	20,7%	22,0%	9,1%	7,5%	12,5%	49,3%
1ª etapa de estudis secundaris	26,6%	27,7%	22,6%	23,3%	35,8%	27,0%
2ª etapa de estudis secundaris	22,0%	37,4%	19,4%	24,6%	23,7%	12,0%
Estudis Universitaris	30,7%	12,9%	49,0%	44,5%	27,9%	11,7%
<b>Lloc de naixement</b>						
<b>Base Total</b>	<b>1858</b>	<b>203</b>	<b>220</b>	<b>676</b>	<b>287</b>	<b>472</b>
Catalunya	69,3%	78,4%	81,8%	75,1%	64,3%	54,2%
Altres Comunitats Autònomes	22,9%	9,0%	6,6%	17,0%	30,4%	40,4%
Unió Europea	2,2%	4,0%	1,6%	1,9%	2,0%	2,2%
Resta del món	5,6%	8,6%	10,0%	6,0%	3,2%	3,2%
<b>P1. Considera situacions: Que un funcionari accepti diners per tal d'agilitzar un tràmit</b>						
<b>Base Total</b>	<b>1858</b>	<b>203</b>	<b>220</b>	<b>676</b>	<b>287</b>	<b>472</b>
Molt	6,1%	11,8%	10,4%	4,6%	5,2%	4,5%
Bastant	7,1%	14,8%	13,4%	5,0%	5,5%	5,0%
Poc	13,1%	30,9%	13,2%	10,3%	7,1%	13,2%
Gens	73,6%	42,6%	62,9%	80,2%	82,1%	77,3%
<b>P1. Considera situacions: Que un polític doni el seu suport a un projecte per beneficiar un grup econòmic en atenció al suport que aquest ha donat al seu partit</b>						
<b>Base Total</b>	<b>1858</b>	<b>203</b>	<b>220</b>	<b>676</b>	<b>287</b>	<b>472</b>
Molt	6,9%	14,5%	10,2%	4,7%	6,2%	5,7%
Bastant	11,2%	26,7%	19,5%	8,4%	5,9%	7,8%
Poc	17,6%	22,1%	24,6%	17,7%	11,8%	15,6%
Gens	64,4%	36,7%	45,8%	69,2%	76,1%	70,9%
<b>P1. Considera situacions: Que un funcionari faci servir un bé públic (cotxe, telèfon...) per a una finalitat privada</b>						
<b>Base Total</b>	<b>1858</b>	<b>203</b>	<b>220</b>	<b>676</b>	<b>287</b>	<b>472</b>
Molt	6,9%	16,5%	11,0%	5,4%	5,0%	4,3%
Bastant	10,0%	23,3%	15,3%	6,6%	6,4%	9,1%
Poc	21,3%	30,9%	22,5%	22,3%	16,7%	18,0%
Gens	61,7%	29,2%	51,2%	65,7%	72,0%	68,7%
<b>P1. Considera situacions: Que un policia no apliqui una multa a un amic seu</b>						
<b>Base Total</b>	<b>1858</b>	<b>203</b>	<b>220</b>	<b>676</b>	<b>287</b>	<b>472</b>
Molt	7,0%	15,1%	11,2%	5,2%	7,0%	4,1%
Bastant	11,1%	19,1%	15,3%	9,9%	8,7%	8,9%
Poc	21,8%	25,1%	21,5%	23,2%	17,1%	21,2%
Gens	60,1%	40,7%	51,9%	61,6%	67,2%	65,8%
<b>P1. Considera situacions: Que un càrrec polític contracti un amic íntim per un càrrec de confiança</b>						
<b>Base Total</b>	<b>1858</b>	<b>203</b>	<b>220</b>	<b>676</b>	<b>287</b>	<b>472</b>
Molt	7,2%	12,9%	10,0%	5,7%	7,2%	5,6%
Bastant	10,7%	17,9%	19,1%	7,7%	7,4%	10,2%
Poc	21,5%	30,2%	20,6%	20,4%	18,5%	21,4%
Gens	60,6%	39,0%	50,3%	66,1%	66,9%	62,7%





**%Verticales  
(Ponderado)**

## alunya: percepcions i actituds ciu

### Edat

**Total**

**16-  
24 anys**

**25-  
34 anys**

**35-  
54 anys**

**55-  
64 anys**

**65 anys o  
més**

#### P1. Considera situacions: Que una persona que treballa al sistema sanitari públic ajudi un familiar a saltar-se la llista d'espera

<b>Base Total</b>	<b>1858</b>	<b>203</b>	<b>220</b>	<b>676</b>	<b>287</b>	<b>472</b>
Molt	6,2%	14,1%	12,0%	4,4%	4,9%	3,5%
Bastant	15,7%	24,1%	21,2%	13,0%	14,5%	14,2%
Poc	31,3%	31,2%	35,4%	31,7%	33,2%	27,6%
Gens	46,8%	30,6%	31,4%	50,9%	47,4%	54,7%

#### P1. Considera situacions: Que un alt càrrec accepti una caixa de vi d'una empresa

<b>Base Total</b>	<b>1858</b>	<b>203</b>	<b>220</b>	<b>676</b>	<b>287</b>	<b>472</b>
Molt	6,5%	15,4%	10,7%	3,8%	4,1%	6,0%
Bastant	22,8%	36,6%	29,9%	22,4%	19,4%	16,1%
Poc	32,9%	30,2%	30,2%	35,5%	34,2%	30,9%
Gens	37,8%	17,8%	29,1%	38,2%	42,3%	46,9%

#### P2. Considera accions : Empadronar un fill a casa dels avis per tal que l'accepti a l'escola desitjada

<b>Base Total</b>	<b>1858</b>	<b>203</b>	<b>220</b>	<b>676</b>	<b>287</b>	<b>472</b>
Molt	9,8%	17,4%	16,7%	8,4%	7,9%	6,3%
Bastant	25,9%	31,5%	31,3%	25,1%	24,0%	23,5%
Poc	31,0%	29,5%	25,9%	31,6%	32,0%	32,5%
Gens	33,3%	21,6%	26,0%	34,9%	36,2%	37,7%

#### P2. Considera accions : Quedar-se una cartera amb 200€, on hi ha les dades de qui l'ha perduda

<b>Base Total</b>	<b>1858</b>	<b>203</b>	<b>220</b>	<b>676</b>	<b>287</b>	<b>472</b>
Molt	5,5%	9,7%	7,9%	5,1%	5,8%	3,0%
Bastant	10,3%	19,0%	17,4%	9,8%	4,6%	7,3%
Poc	25,0%	29,8%	22,2%	28,7%	20,0%	22,1%
Gens	59,2%	41,5%	52,5%	56,3%	69,5%	67,6%

#### P2. Considera accions : Després de cometre una infracció de trànsit i per evitar perdre punts del carnet de conduir, acordar amb un familiar que digués que conduïa ell

<b>Base Total</b>	<b>1858</b>	<b>203</b>	<b>220</b>	<b>676</b>	<b>287</b>	<b>472</b>
Molt	5,8%	12,3%	10,0%	5,4%	4,6%	2,4%
Bastant	12,2%	24,9%	17,3%	9,9%	7,0%	10,7%
Poc	24,4%	29,7%	25,8%	24,3%	23,0%	22,7%
Gens	57,6%	33,1%	46,9%	60,5%	65,4%	64,2%

#### P2. Considera accions : Passar factures personals fent veure que són despeses de la feina

<b>Base Total</b>	<b>1858</b>	<b>203</b>	<b>220</b>	<b>676</b>	<b>287</b>	<b>472</b>
Molt	5,1%	8,3%	8,0%	3,5%	6,4%	4,0%
Bastant	12,5%	25,9%	15,2%	12,8%	6,6%	8,7%
Poc	23,6%	31,4%	25,8%	23,8%	16,1%	23,4%
Gens	58,8%	34,5%	51,1%	59,9%	70,9%	64,0%

#### P2. Considera accions : Colar-se al metro

<b>Base Total</b>	<b>1858</b>	<b>203</b>	<b>220</b>	<b>676</b>	<b>287</b>	<b>472</b>
-------------------	-------------	------------	------------	------------	------------	------------



**%Verticales  
(Ponderado)**

**alunya: percepcions i actituds ciu**

**Edat**

	Total	16-24 anys	25-34 anys	35-54 anys	55-64 anys	65 anys o més
Molt	5,3%	11,6%	9,9%	3,9%	6,3%	1,8%
Bastant	13,1%	23,4%	17,4%	13,8%	6,2%	10,1%
Poc	30,7%	36,7%	33,4%	31,6%	24,8%	29,1%
Gens	50,9%	28,3%	39,2%	50,7%	62,8%	59,0%

**P2. Considera accions : Ocultar ingressos per pagar menys impostos sobre la renda**

Base Total	1858	203	220	676	287	472
Molt	7,1%	16,6%	9,8%	5,5%	7,8%	3,5%
Bastant	14,6%	22,5%	21,0%	14,2%	8,2%	12,6%
Poc	26,7%	26,2%	26,6%	27,7%	23,5%	27,3%
Gens	51,6%	34,7%	42,6%	52,5%	60,4%	56,6%

**P2. Considera accions : Copiar en un examen**

Base Total	1858	203	220	676	287	472
Molt	5,5%	16,9%	8,2%	4,4%	3,4%	2,1%
Bastant	14,2%	24,7%	23,5%	12,4%	9,6%	10,6%
Poc	36,2%	34,7%	35,9%	39,5%	32,4%	34,4%
Gens	44,2%	23,8%	32,3%	43,6%	54,6%	52,9%

**P2. Considera accions : Contractar un parent/amic per ocupar un lloc en un organisme públic**

Base Total	1858	203	220	676	287	472
Molt	5,5%	13,3%	9,8%	4,4%	3,4%	2,9%
Bastant	13,1%	27,5%	18,4%	10,8%	9,9%	9,6%
Poc	25,2%	29,4%	27,9%	23,8%	25,4%	23,9%
Gens	56,3%	29,8%	43,9%	61,1%	61,2%	63,7%

**P2. Considera accions : Contractar un servei sense factura per estalviar-se l'IVA**

Base Total	1858	203	220	676	287	472
Molt	8,3%	15,6%	14,4%	6,5%	9,5%	4,0%
Bastant	19,5%	28,5%	23,4%	19,7%	13,1%	17,6%
Poc	34,6%	29,3%	33,3%	36,4%	31,9%	36,4%
Gens	37,6%	26,6%	29,0%	37,4%	45,5%	42,0%

**P2. Considera accions : Inflar el currículum**

Base Total	1858	203	220	676	287	472
Molt	5,6%	11,1%	10,4%	5,2%	3,7%	2,7%
Bastant	18,0%	32,4%	27,6%	17,0%	10,4%	13,4%
Poc	36,1%	35,7%	31,4%	37,9%	38,2%	34,6%
Gens	40,3%	20,9%	30,6%	39,8%	47,7%	49,2%

**P2. Considera accions : Trucar a un metge amic per evitar la llista d'espera**

Base Total	1858	203	220	676	287	472
Molt	7,9%	16,7%	9,9%	7,3%	6,5%	5,0%
Bastant	23,7%	32,7%	31,6%	23,4%	20,1%	18,8%
Poc	32,2%	27,9%	25,8%	32,7%	31,9%	36,5%
Gens	36,2%	22,7%	32,8%	36,6%	41,5%	39,8%

**P3. Considera conductes corruptes: Que un polític voti un projecte per afavorir l'empresa del seu fill**

Base Total	1858	203	220	676	287	472
------------	------	-----	-----	-----	-----	-----



**%Verticales  
(Ponderado)**

## Catalunya: percepcions i actituds ciutadanes

### Edat

	Total	16-24 anys	25-34 anys	35-54 anys	55-64 anys	65 anys o més
Sí	74,0%	55,2%	65,9%	76,6%	82,8%	77,0%
No	26,0%	44,8%	34,1%	23,4%	17,2%	23,0%

### P3. Considera conductes corruptes: Que un empresari pagui per obtenir un contracte públic

<b>Base Total</b>	<b>1858</b>	<b>203</b>	<b>220</b>	<b>676</b>	<b>287</b>	<b>472</b>
Sí	78,1%	61,9%	66,3%	80,6%	88,7%	80,8%
No	21,9%	38,1%	33,7%	19,4%	11,3%	19,2%

### P3. Considera conductes corruptes: Que una persona aprofiti el seu càrrec públic per a beneficiar-se'n personalment

<b>Base Total</b>	<b>1858</b>	<b>203</b>	<b>220</b>	<b>676</b>	<b>287</b>	<b>472</b>
Sí	78,0%	65,8%	70,5%	79,3%	85,9%	80,2%
No	22,0%	34,2%	29,5%	20,7%	14,1%	19,8%

### P3. Considera conductes corruptes: Que un ex-alt càrrec utilitzi els seus contactes per influir en decisions polítiques

<b>Base Total</b>	<b>1858</b>	<b>203</b>	<b>220</b>	<b>676</b>	<b>287</b>	<b>472</b>
Sí	75,4%	65,0%	67,0%	75,4%	82,2%	79,6%
No	24,6%	35,0%	33,0%	24,6%	17,8%	20,4%

### P3. Considera conductes corruptes: Que un càrrec públic accepti regals d'una empresa proveïdora

<b>Base Total</b>	<b>1858</b>	<b>203</b>	<b>220</b>	<b>676</b>	<b>287</b>	<b>472</b>
Sí	64,6%	48,3%	56,2%	65,9%	70,0%	70,3%
No	35,4%	51,7%	43,8%	34,1%	30,0%	29,7%

### P3. Considera conductes corruptes: Que un funcionari realitzi activitats electorals durant el seu temps de treball

<b>Base Total</b>	<b>1858</b>	<b>203</b>	<b>220</b>	<b>676</b>	<b>287</b>	<b>472</b>
Sí	65,9%	59,0%	55,6%	65,0%	74,2%	69,8%
No	34,1%	41,0%	44,4%	35,0%	25,8%	30,2%

### P3. Considera conductes corruptes: Que un metge de la sanitat pública faci un viatge pagat per un laboratori farmacèutic

<b>Base Total</b>	<b>1858</b>	<b>203</b>	<b>220</b>	<b>676</b>	<b>287</b>	<b>472</b>
Sí	58,2%	55,6%	54,6%	55,9%	64,3%	60,8%
No	41,8%	44,4%	45,4%	44,1%	35,7%	39,2%

### P3. Considera conductes corruptes: Que un directiu d'una empresa privada accepti regals d'una empresa proveïdora

<b>Base Total</b>	<b>1858</b>	<b>203</b>	<b>220</b>	<b>676</b>	<b>287</b>	<b>472</b>
Sí	50,4%	44,6%	44,2%	49,2%	50,4%	57,3%
No	49,6%	55,4%	55,8%	50,8%	49,6%	42,7%

### P4. Actualment vostè considera que a Catalunya hi ha molta, bastanta, poca o gens de corrupció?

<b>Base Total</b>	<b>1858</b>	<b>203</b>	<b>220</b>	<b>676</b>	<b>287</b>	<b>472</b>
Molt	26,7%	24,4%	28,3%	28,7%	23,7%	26,0%



**%Verticales  
(Ponderado)**

## Catalunya: percepcions i actituds ciutadanes

**Edat**

	Total	16-24 anys	25-34 anys	35-54 anys	55-64 anys	65 anys o més
Bastant	53,5%	55,3%	52,8%	53,6%	52,5%	53,4%
Poc	18,9%	19,3%	17,7%	17,0%	22,9%	19,4%
Gens	0,9%	1,0%	1,2%	0,7%	0,9%	1,2%

### P5. Per a vostè, la corrupció a Catalunya és un problema molt, bastant, poc o gens greu?

	1858	203	220	676	287	472
<b>Base Total</b>						
Molt	38,3%	30,9%	37,9%	41,2%	37,3%	38,1%
Bastant	44,3%	47,7%	44,0%	42,3%	45,9%	45,0%
Poc	15,8%	18,8%	16,5%	15,7%	15,6%	14,7%
Gens	1,6%	2,6%	1,6%	0,9%	1,2%	2,3%

### P6. Vostè considera que en els últims anys la corrupció ha augmentat, s'ha mantingut o ha disminuït a Catalunya?

	1858	203	220	676	287	472
<b>Base Total</b>						
Ha augmentat	51,1%	54,8%	62,1%	51,8%	42,4%	48,8%
S'ha mantingut	40,6%	36,9%	29,3%	41,5%	45,6%	43,1%
Ha disminuït	8,3%	8,2%	8,6%	6,8%	12,0%	8,1%

### P7. En general, creu que els/les catalans som molt, bastant, poc o gens honestos?

	1858	203	220	676	287	472
<b>Base Total</b>						
Molt	11,6%	12,3%	13,8%	12,8%	9,5%	9,7%
Bastant	59,6%	45,7%	51,4%	59,0%	65,0%	67,1%
Poc	24,9%	36,7%	29,1%	25,2%	20,6%	19,9%
Gens	3,9%	5,3%	5,8%	3,0%	4,9%	3,2%

### P8. En una escala de 0 a 10, en la qual 0 significa que mai s'és suficientment prudent amb el tracte amb els altres i 10 que es pot confiar en la majoria de la gent, on es situaria vostè?

	1858	203	220	676	287	472
<b>Base Total</b>						
0	2,5%	1,3%	2,8%	1,7%	3,3%	3,8%
1	1,9%	1,3%	2,3%	1,9%	1,9%	2,1%
2	3,1%	3,0%	3,6%	3,2%	4,1%	2,2%
3	6,1%	9,8%	5,5%	6,5%	5,9%	4,4%
4	5,8%	9,5%	8,5%	5,1%	4,8%	4,7%
5	17,3%	16,9%	13,3%	17,9%	18,6%	17,7%
6	17,7%	18,7%	18,9%	18,8%	16,2%	16,0%
7	20,4%	22,3%	20,3%	19,3%	15,3%	24,3%
8	15,5%	10,3%	13,4%	16,3%	19,0%	15,5%
9	5,2%	4,0%	7,1%	4,0%	8,4%	4,7%
10	4,3%	3,0%	4,3%	5,2%	2,5%	4,7%
Bottom 2 box	4,5%	2,5%	5,1%	3,6%	5,2%	5,8%
Top 2 box	9,6%	6,9%	11,4%	9,2%	11,0%	9,4%
Media (0-10)	6	5,75	5,96	6,05	5,97	6,06
Desv. Std.	2,2	2,03	2,29	2,15	2,31	2,24

### P9. Consideraria acceptable: Fer un regal

	1858	203	220	676	287	472
<b>Base Total</b>						
Molt acceptable	7,4%	25,9%	12,0%	4,7%	2,4%	4,1%
Bastant acceptable	18,0%	29,7%	36,3%	15,1%	8,2%	14,4%
Poc acceptable	30,0%	25,9%	24,3%	32,0%	30,0%	31,7%
Gens acceptable	44,6%	18,5%	27,4%	48,2%	59,4%	49,8%



**%Verticales  
(Ponderado)**

## alunya: percepcions i actituds ciu

### Edat

**Total**

**16-  
24 anys**

**25-  
34 anys**

**35-  
54 anys**

**55-  
64 anys**

**65 anys o  
més**

#### P9. Consideraria acceptable: Donar diners

	<b>1858</b>	<b>203</b>	<b>220</b>	<b>676</b>	<b>287</b>	<b>472</b>
<b>Base Total</b>						
Molt acceptable	3,5%	8,5%	7,9%	2,6%	1,5%	1,5%
Bastant acceptable	9,6%	24,5%	19,1%	6,3%	4,3%	6,9%
Poc acceptable	20,6%	30,8%	23,3%	20,6%	14,0%	19,1%
Gens acceptable	66,3%	36,2%	49,7%	70,4%	80,2%	72,5%

#### P9. Consideraria acceptable: Fer un favor

	<b>1858</b>	<b>203</b>	<b>220</b>	<b>676</b>	<b>287</b>	<b>472</b>
<b>Base Total</b>						
Molt acceptable	9,3%	21,2%	18,9%	7,7%	3,9%	5,2%
Bastant acceptable	23,9%	34,6%	37,0%	19,7%	19,4%	21,9%
Poc acceptable	31,1%	26,3%	23,1%	33,4%	30,9%	33,6%
Gens acceptable	35,7%	17,9%	21,1%	39,2%	45,8%	39,3%

#### P10. Digui'm, si us plau, si està molt, bastant, poc o gens d'acord: Els polítics fan el que toca per lluitar contra la corrupció

	<b>1858</b>	<b>203</b>	<b>220</b>	<b>676</b>	<b>287</b>	<b>472</b>
<b>Base Total</b>						
Molt d'acord	5,8%	14,0%	6,6%	5,4%	3,6%	3,9%
Bastant d'acord	13,4%	18,0%	16,7%	9,6%	10,4%	17,2%
Poc d'acord	41,3%	41,5%	37,1%	41,5%	48,2%	38,6%
Gens d'acord	39,5%	26,6%	39,6%	43,4%	37,9%	40,3%

#### P10. Digui'm, si us plau, si està molt, bastant, poc o gens d'acord: Els nomenaments a l'Administració pública es basen en el mèrit i la capacitat

	<b>1858</b>	<b>203</b>	<b>220</b>	<b>676</b>	<b>287</b>	<b>472</b>
<b>Base Total</b>						
Molt d'acord	8,6%	15,0%	12,9%	8,6%	3,9%	6,8%
Bastant d'acord	25,4%	31,9%	30,8%	23,8%	21,6%	24,7%
Poc d'acord	40,9%	36,9%	35,7%	41,2%	44,0%	42,5%
Gens d'acord	25,1%	16,2%	20,5%	26,4%	30,4%	25,9%

#### P10. Digui'm, si us plau, si està molt, bastant, poc o gens d'acord: Hi ha manca de transparència en les decisions públiques

	<b>1858</b>	<b>203</b>	<b>220</b>	<b>676</b>	<b>287</b>	<b>472</b>
<b>Base Total</b>						
Molt d'acord	41,7%	27,8%	33,5%	47,7%	40,9%	43,3%
Bastant d'acord	37,3%	41,6%	41,1%	33,4%	41,6%	36,8%
Poc d'acord	13,3%	20,4%	18,1%	10,8%	11,0%	13,0%
Gens d'acord	7,7%	10,2%	7,3%	8,1%	6,5%	6,9%

#### P10. Digui'm, si us plau, si està molt, bastant, poc o gens d'acord: Hi ha uns vincles massa estrets entre negocis i política

	<b>1858</b>	<b>203</b>	<b>220</b>	<b>676</b>	<b>287</b>	<b>472</b>
<b>Base Total</b>						
Molt d'acord	42,8%	28,6%	38,2%	46,2%	49,8%	42,0%
Bastant d'acord	38,6%	39,5%	39,2%	37,4%	38,4%	39,7%
Poc d'acord	12,0%	17,7%	13,1%	11,0%	7,9%	12,9%
Gens d'acord	6,6%	14,2%	9,5%	5,4%	4,0%	5,4%

#### P10. Digui'm, si us plau, si està molt, bastant, poc o gens d'acord: Els polítics donen prou explicacions sobre la seva gestió



**%Verticales  
(Ponderado)**

## Catalunya: percepcions i actituds ciutadanes

**Edat**

	Total	16-24 anys	25-34 anys	35-54 anys	55-64 anys	65 anys o més
<b>Base Total</b>	<b>1858</b>	<b>203</b>	<b>220</b>	<b>676</b>	<b>287</b>	<b>472</b>
Molt d'acord	5,7%	14,4%	10,3%	4,8%	2,4%	3,2%
Bastant d'acord	13,9%	22,2%	18,9%	11,2%	7,9%	15,7%
Poc d'acord	36,6%	38,6%	36,9%	37,5%	36,9%	34,0%
Gens d'acord	43,7%	24,8%	33,9%	46,5%	52,8%	47,1%

**P10. Digui'm, si us plau, si està molt, bastant, poc o gens d'acord: En situacions d'emergència (com ara pandèmies, desastres naturals o accidents catastròfics) augmenta el risc de corrupció.**

	1858	203	220	676	287	472
<b>Base Total</b>	<b>1858</b>	<b>203</b>	<b>220</b>	<b>676</b>	<b>287</b>	<b>472</b>
Molt d'acord	36,4%	29,4%	37,2%	38,1%	37,1%	36,2%
Bastant d'acord	43,0%	40,4%	38,4%	42,9%	43,9%	45,7%
Poc d'acord	13,7%	19,9%	14,7%	13,2%	14,6%	10,7%
Gens d'acord	6,9%	10,2%	9,7%	5,8%	4,3%	7,3%

**P11. Vostè creu que a Catalunya els partits polítics es financen il·legalment?**

	1858	203	220	676	287	472
<b>Base Total</b>	<b>1858</b>	<b>203</b>	<b>220</b>	<b>676</b>	<b>287</b>	<b>472</b>
Sí	44,0%	39,2%	46,8%	45,1%	40,3%	45,3%
No	18,1%	25,9%	24,5%	15,8%	18,0%	15,2%
No sap	37,9%	35,0%	28,7%	39,0%	41,7%	39,5%

**P12. Quina hauria de ser la reacció d'institucions i de partits quan hi hagi indicis de corrupció que afectin un dels seus càrrecs públics?**

	1858	203	220	676	287	472
<b>Base Total</b>	<b>1858</b>	<b>203</b>	<b>220</b>	<b>676</b>	<b>287</b>	<b>472</b>
Apartar-lo de les seves funcions fins que hi hagi sentència	75,0%	57,1%	65,2%	80,1%	80,1%	76,9%
Mantenir-lo fins que hi hagi sentència	19,3%	33,5%	29,4%	15,4%	15,9%	16,3%
Deixar que l'interessat decideixi	4,4%	8,2%	4,2%	3,1%	2,1%	5,9%
Altres	1,3%	1,3%	1,2%	1,4%	1,8%	0,9%

**P13. Creu que, en general, a Catalunya els càrrecs polítics són molt, bastant, poc o gens honestos?**

	1858	203	220	676	287	472
<b>Base Total</b>	<b>1858</b>	<b>203</b>	<b>220</b>	<b>676</b>	<b>287</b>	<b>472</b>
Molt	3,8%	7,9%	8,3%	2,9%	2,5%	2,0%
Bastant	31,2%	38,2%	27,6%	27,4%	32,5%	34,7%
Poc	45,8%	40,4%	48,7%	47,6%	48,7%	42,6%
Gens	19,1%	13,5%	15,4%	22,1%	16,4%	20,7%

**P14 I el personal de l'Administració?**

	1858	203	220	676	287	472
<b>Base Total</b>	<b>1858</b>	<b>203</b>	<b>220</b>	<b>676</b>	<b>287</b>	<b>472</b>
Molt	3,2%	5,4%	4,7%	3,1%	4,0%	1,3%
Bastant	32,1%	25,3%	29,7%	30,4%	37,3%	35,4%
Poc	43,2%	45,2%	40,5%	45,1%	39,5%	43,0%
Gens	13,1%	12,4%	18,1%	13,3%	11,3%	11,9%
No sap	8,4%	11,6%	7,0%	8,2%	7,9%	8,3%

**P15. En els següents serveis públics vostè considera que la corrupció està: Urbanisme**

	1858	203	220	676	287	472
<b>Base Total</b>	<b>1858</b>	<b>203</b>	<b>220</b>	<b>676</b>	<b>287</b>	<b>472</b>
Molt	28,9%	17,2%	21,1%	33,8%	34,3%	27,4%
Bastant	37,2%	26,8%	36,6%	38,2%	39,1%	39,3%



**%Verticales  
(Ponderado)**

**alunya: percepcions i actituds ciu**

**Edat**

	Total	16-24 anys	25-34 anys	35-54 anys	55-64 anys	65 anys o més
Poc	19,8%	28,5%	23,0%	18,6%	14,2%	19,7%
Gens	6,2%	15,3%	10,2%	3,5%	4,0%	5,7%
No sap	7,8%	12,1%	9,1%	5,9%	8,4%	7,9%

**P15. En els següents serveis públics vostè considera que la corrupció està: Obres públiques**

	1858	203	220	676	287	472
Base Total						
Molt	31,1%	16,7%	21,5%	34,9%	36,9%	32,7%
Bastant	37,6%	28,9%	35,2%	38,9%	43,2%	37,2%
Poc	15,7%	24,0%	23,4%	14,6%	9,2%	14,2%
Gens	7,6%	16,8%	10,4%	5,8%	4,3%	7,0%
No sap	8,0%	13,7%	9,6%	5,7%	6,4%	8,9%

**P15 En els següents serveis públics vostè considera que la corrupció està: Justícia**

	1858	203	220	676	287	472
Base Total						
Molt	23,4%	25,9%	24,2%	22,7%	24,5%	22,2%
Bastant	37,0%	31,3%	32,4%	38,3%	38,1%	39,3%
Poc	23,1%	22,2%	24,6%	25,2%	20,1%	21,5%
Gens	8,4%	11,0%	11,0%	6,6%	7,1%	9,5%
No sap	8,1%	9,6%	7,8%	7,3%	10,1%	7,5%

**P15. En els següents serveis públics vostè considera que la corrupció està: Habitatge de protecció oficial**

	1858	203	220	676	287	472
Base Total						
Molt	21,0%	15,4%	19,7%	22,3%	19,8%	22,8%
Bastant	35,3%	27,7%	32,5%	35,5%	35,9%	39,0%
Poc	24,9%	31,8%	23,3%	24,3%	24,5%	23,7%
Gens	8,0%	12,3%	11,3%	7,8%	8,0%	5,0%
No sap	10,9%	12,8%	13,3%	10,0%	11,9%	9,5%

**P15. En els següents serveis públics vostè considera que la corrupció està: Cossos policials**

	1858	203	220	676	287	472
Base Total						
Molt	15,6%	21,7%	19,4%	14,8%	14,9%	12,7%
Bastant	32,9%	32,4%	37,6%	33,4%	28,9%	32,9%
Poc	32,3%	21,6%	23,9%	36,1%	33,9%	34,3%
Gens	10,0%	16,5%	10,2%	7,6%	9,7%	10,8%
No sap	9,2%	7,9%	8,9%	8,2%	12,7%	9,3%

**P15 En els següents serveis públics vostè considera que la corrupció està: Serveis socials**

	1858	203	220	676	287	472
Base Total						
Molt	14,0%	18,3%	13,6%	12,5%	17,8%	12,2%
Bastant	29,6%	21,5%	29,9%	32,2%	20,1%	34,9%
Poc	35,3%	34,4%	33,2%	36,5%	38,8%	32,9%
Gens	11,5%	13,8%	12,9%	11,2%	11,4%	10,1%
No sap	9,7%	12,1%	10,4%	7,6%	11,9%	10,0%

**P15. En els següents serveis públics vostè considera que la corrupció està: Sanitat**

	1858	203	220	676	287	472
Base Total						
Molt	10,2%	12,9%	12,5%	9,2%	11,9%	8,6%



**%Verticales  
(Ponderado)**

**alunya: percepcions i actituds ciu**

**Edat**

	Total	16-24 anys	25-34 anys	35-54 anys	55-64 anys	65 anys o més
Bastant	30,2%	26,3%	35,9%	33,1%	27,4%	26,7%
Poc	39,4%	36,7%	34,5%	41,8%	38,0%	40,1%
Gens	11,2%	13,9%	8,6%	8,4%	11,9%	15,0%
No sap	8,9%	10,2%	8,5%	7,5%	10,8%	9,5%

**P15. En els següents serveis públics vostè considera que la corrupció està: Cultura**

	1858	203	220	676	287	472
Base Total						
Molt	10,4%	12,7%	10,0%	10,9%	11,4%	8,4%
Bastant	25,6%	25,6%	22,9%	27,9%	21,7%	25,8%
Poc	38,2%	29,1%	38,2%	37,7%	40,3%	41,4%
Gens	14,0%	21,0%	17,5%	13,0%	14,2%	10,7%
No sap	11,8%	11,6%	11,5%	10,5%	12,4%	13,6%

**P15. En els següents serveis públics vostè considera que la corrupció està: Ensenyament**

	1858	203	220	676	287	472
Base Total						
Molt	10,5%	17,9%	10,6%	9,5%	11,8%	8,1%
Bastant	24,7%	18,7%	29,7%	27,9%	17,2%	24,8%
Poc	40,7%	33,9%	33,9%	42,8%	45,0%	41,0%
Gens	14,8%	19,0%	15,3%	12,0%	14,9%	16,7%
No sap	9,3%	10,5%	10,5%	7,9%	11,1%	9,3%

**P16. En les següents institucions, considera que la corrupció : Partits polítics**

	1858	203	220	676	287	472
Base Total						
Molt	41,7%	33,4%	41,6%	45,2%	41,7%	40,4%
Bastant	33,7%	28,1%	25,1%	34,2%	38,0%	36,9%
Poc	12,8%	15,8%	18,8%	11,9%	10,5%	11,4%
Gens	5,4%	13,0%	7,7%	3,7%	3,3%	4,9%
No sap	6,3%	9,8%	6,8%	4,9%	6,5%	6,4%

**P16. En les següents institucions, considera que la corrupció : Entitats financeres**

	1858	203	220	676	287	472
Base Total						
Molt	29,2%	23,8%	25,0%	31,1%	33,6%	28,3%
Bastant	35,5%	30,1%	35,0%	38,3%	36,5%	33,4%
Poc	18,8%	20,8%	21,8%	18,8%	16,5%	18,2%
Gens	7,0%	12,5%	9,4%	4,1%	4,0%	9,4%
No sap	9,4%	12,8%	8,8%	7,7%	9,5%	10,7%

**P16. En les següents institucions, considera que la corrupció : Sindicats**

	1858	203	220	676	287	472
Base Total						
Molt	26,1%	18,4%	19,3%	29,8%	29,4%	25,3%
Bastant	36,2%	28,7%	35,2%	36,5%	35,6%	40,0%
Poc	21,9%	25,5%	27,0%	20,2%	24,1%	18,9%
Gens	6,7%	10,5%	9,7%	5,9%	3,6%	6,8%
No sap	9,1%	16,8%	8,8%	7,6%	7,3%	9,1%

**P16. En les següents institucions, considera que la corrupció : Ajuntaments de Catalunya**

	1858	203	220	676	287	472
Base Total						
Molt	24,7%	22,5%	21,3%	27,1%	29,4%	20,8%
Bastant	37,0%	27,1%	33,5%	39,1%	37,3%	39,9%
Poc	25,0%	29,0%	26,9%	22,8%	22,0%	27,3%





**%Verticales  
(Ponderado)**

**alunya: percepcions i actituds ciu**

**Edat**

	Total	16-24 anys	25-34 anys	35-54 anys	55-64 anys	65 anys o més
Gens	5,4%	9,2%	9,0%	5,1%	2,8%	4,1%
No sap	7,9%	12,3%	9,3%	5,9%	8,6%	7,9%

**P16. En les següents institucions, considera que la corrupció : Parlament de Catalunya**

	1858	203	220	676	287	472
<b>Base Total</b>						
Molt	28,0%	25,3%	28,3%	31,3%	30,0%	23,2%
Bastant	32,7%	29,5%	34,6%	32,8%	26,3%	37,0%
Poc	23,7%	22,6%	21,5%	22,4%	27,4%	25,0%
Gens	6,6%	11,8%	7,5%	6,0%	4,5%	6,1%
No sap	8,9%	10,8%	8,1%	7,5%	11,8%	8,7%

**P16. En les següents institucions, considera que la corrupció : Mitjans de comunicació**

	1858	203	220	676	287	472
<b>Base Total</b>						
Molt	25,3%	21,7%	25,9%	27,5%	25,1%	23,4%
Bastant	35,9%	31,2%	37,1%	35,4%	38,1%	36,8%
Poc	23,5%	25,1%	22,0%	24,3%	22,2%	23,3%
Gens	6,7%	11,4%	6,0%	6,2%	4,8%	7,1%
No sap	8,5%	10,5%	9,0%	6,7%	9,7%	9,4%

**P16. En les següents institucions, considera que la corrupció : Administració de la Generalitat**

	1858	203	220	676	287	472
<b>Base Total</b>						
Molt	25,9%	21,1%	25,7%	27,1%	29,6%	24,1%
Bastant	34,2%	29,1%	34,8%	36,7%	27,5%	36,5%
Poc	25,1%	24,4%	22,6%	24,4%	29,5%	24,8%
Gens	6,2%	14,5%	7,3%	4,9%	3,3%	5,6%
No sap	8,7%	10,8%	9,5%	7,0%	10,2%	9,1%

**P16. En les següents institucions, considera que la corrupció : Clubs esportius**

	1858	203	220	676	287	472
<b>Base Total</b>						
Molt	17,3%	10,7%	20,5%	19,6%	20,1%	13,8%
Bastant	35,3%	32,5%	30,2%	37,7%	33,2%	36,8%
Poc	29,4%	31,4%	27,9%	28,2%	30,5%	30,5%
Gens	8,6%	15,9%	10,9%	6,8%	6,8%	8,1%
No sap	9,3%	9,5%	10,5%	7,7%	9,5%	10,8%

**P16. En les següents institucions, considera que la corrupció : Fundacions i associacions**

	1858	203	220	676	287	472
<b>Base Total</b>						
Molt	16,1%	13,1%	14,6%	17,1%	17,2%	15,9%
Bastant	32,3%	27,0%	34,5%	34,1%	31,1%	31,5%
Poc	31,8%	31,9%	29,8%	32,7%	33,2%	30,6%
Gens	9,2%	15,7%	12,5%	6,6%	7,2%	9,7%
No sap	10,7%	12,3%	8,5%	9,5%	11,3%	12,1%

**P16. En les següents institucions, considera que la corrupció : Universitats**

	1858	203	220	676	287	472
<b>Base Total</b>						
Molt	9,7%	15,6%	9,1%	9,7%	8,5%	8,3%
Bastant	26,0%	21,5%	30,0%	25,8%	24,2%	27,2%
Poc	40,2%	37,6%	37,7%	43,0%	40,0%	38,6%
Gens	11,7%	13,1%	11,9%	10,6%	12,8%	11,7%
No sap	12,4%	12,2%	11,2%	10,9%	14,4%	14,1%



**%Verticales  
(Ponderado)**

**alunya: percepcions i actituds ciu**

**Edat**

**Total**

**16-  
24 anys**

**25-  
34 anys**

**35-  
54 anys**

**55-  
64 anys**

**65 anys o  
més**

**P16. En les següents institucions, considera que la corrupció : Empreses privades**

	<b>1858</b>	<b>203</b>	<b>220</b>	<b>676</b>	<b>287</b>	<b>472</b>
<b>Base Total</b>						
Molt	19,3%	20,4%	21,5%	20,7%	18,2%	16,5%
Bastant	36,6%	28,6%	34,5%	38,7%	37,8%	37,2%
Poc	27,6%	27,6%	25,3%	27,1%	28,1%	29,1%
Gens	6,5%	11,3%	9,0%	5,1%	4,3%	6,7%
No sap	10,0%	12,1%	9,6%	8,3%	11,7%	10,6%

**P17. En les següents activitats públiques, considera que la corrupció: Contractes públics**

	<b>1858</b>	<b>203</b>	<b>220</b>	<b>676</b>	<b>287</b>	<b>472</b>
<b>Base Total</b>						
Molt	33,0%	20,5%	28,7%	34,8%	43,4%	31,3%
Bastant	37,2%	23,0%	35,4%	39,2%	35,6%	42,4%
Poc	17,1%	30,5%	20,5%	15,1%	12,1%	15,5%
Gens	5,6%	15,0%	6,9%	4,6%	3,1%	4,1%
No sap	7,1%	11,0%	8,5%	6,3%	5,8%	6,6%

**P17. En les següents activitats públiques, considera que la corrupció: Concessió de llicències i autoritzacions**

	<b>1858</b>	<b>203</b>	<b>220</b>	<b>676</b>	<b>287</b>	<b>472</b>
<b>Base Total</b>						
Molt	28,4%	17,1%	30,6%	30,0%	33,0%	27,3%
Bastant	39,5%	35,3%	31,2%	39,9%	41,5%	43,5%
Poc	18,3%	22,6%	19,3%	18,2%	15,7%	17,5%
Gens	6,0%	14,3%	10,3%	5,0%	3,7%	3,2%
No sap	7,8%	10,6%	8,6%	6,9%	6,1%	8,5%

**P17. En les següents activitats públiques, considera que la corrupció: Subvencions a entitats**

	<b>1858</b>	<b>203</b>	<b>220</b>	<b>676</b>	<b>287</b>	<b>472</b>
<b>Base Total</b>						
Molt	27,2%	18,6%	22,0%	28,8%	34,1%	26,9%
Bastant	38,3%	32,0%	40,7%	37,5%	37,7%	41,3%
Poc	19,0%	17,6%	22,9%	18,7%	16,3%	19,7%
Gens	7,5%	19,3%	7,7%	7,7%	4,2%	3,9%
No sap	8,1%	12,5%	6,8%	7,2%	7,6%	8,3%

**P17. En les següents activitats públiques, considera que la corrupció: Ajuts a empreses**

	<b>1858</b>	<b>203</b>	<b>220</b>	<b>676</b>	<b>287</b>	<b>472</b>
<b>Base Total</b>						
Molt	23,2%	21,3%	22,6%	23,4%	27,6%	21,2%
Bastant	39,2%	25,4%	35,4%	39,9%	41,4%	44,4%
Poc	22,8%	26,4%	24,8%	24,9%	18,5%	20,1%
Gens	6,2%	15,1%	7,9%	4,5%	3,9%	5,6%
No sap	8,6%	11,9%	9,2%	7,3%	8,6%	8,7%

**P17. En les següents activitats públiques, considera que la corrupció: Fons de la Unió Europea**

	<b>1858</b>	<b>203</b>	<b>220</b>	<b>676</b>	<b>287</b>	<b>472</b>
<b>Base Total</b>						
Molt	23,2%	20,1%	24,9%	23,8%	26,1%	21,2%
Bastant	34,6%	22,5%	34,1%	33,4%	34,3%	42,1%
Poc	23,6%	26,4%	19,3%	27,5%	19,5%	21,2%



**%Verticales  
(Ponderado)**

## alunya: percepcions i actituds ciu

**Edat**

	Total	16-24 anys	25-34 anys	35-54 anys	55-64 anys	65 anys o més
Gens	6,3%	12,4%	10,8%	4,2%	5,3%	5,1%
No sap	12,3%	18,5%	10,8%	11,1%	14,8%	10,5%

### P17. En les següents activitats públiques, considera que la corrupció: Selecció de personal

	1858	203	220	676	287	472
Base Total						
Molt	23,2%	19,9%	21,5%	22,9%	27,5%	23,0%
Bastant	41,4%	33,5%	37,9%	43,9%	41,9%	42,5%
Poc	22,3%	26,9%	23,1%	22,4%	19,6%	21,4%
Gens	5,7%	10,5%	9,1%	4,3%	3,6%	5,4%
No sap	7,5%	9,2%	8,5%	6,4%	7,5%	7,7%

### P17. En les següents activitats públiques, considera que la corrupció: Control i inspecció

	1858	203	220	676	287	472
Base Total						
Molt	21,1%	18,5%	20,6%	21,2%	26,0%	19,4%
Bastant	40,2%	31,0%	36,7%	41,3%	36,8%	46,2%
Poc	23,7%	26,3%	26,4%	24,5%	24,0%	20,1%
Gens	6,4%	12,6%	8,9%	5,4%	3,0%	6,0%
No sap	8,6%	11,6%	7,4%	7,5%	10,1%	8,3%

### P17. En les següents activitats públiques, considera que la corrupció: Elaboració de lleis i reglaments

	1858	203	220	676	287	472
Base Total						
Molt	21,1%	21,7%	21,0%	22,0%	24,0%	17,8%
Bastant	36,5%	30,6%	35,6%	37,9%	33,8%	39,3%
Poc	24,6%	23,5%	26,7%	24,6%	25,8%	23,6%
Gens	8,1%	12,2%	9,4%	7,6%	6,0%	7,9%
No sap	9,6%	12,0%	7,3%	7,9%	10,5%	11,5%

### P17. En les següents activitats públiques, considera que la corrupció: Multes i sancions

	1858	203	220	676	287	472
Base Total						
Molt	20,0%	18,8%	20,2%	20,9%	21,4%	18,4%
Bastant	38,5%	32,1%	37,7%	39,4%	36,4%	41,5%
Poc	26,7%	29,8%	24,8%	26,3%	28,9%	25,5%
Gens	6,8%	12,4%	7,9%	6,0%	4,6%	6,2%
No sap	8,0%	7,0%	9,4%	7,4%	8,7%	8,4%

### P18. Considera que les relacions entre els càrrecs públics i els grups d'interès són molt, bastant, poc o gens transparents?

	1858	203	220	676	287	472
Base Total						
Molt	5,3%	14,0%	7,9%	4,1%	2,1%	4,0%
Bastant	18,3%	32,1%	24,1%	16,5%	11,8%	16,2%
Poc	40,6%	35,6%	43,9%	39,5%	43,9%	40,7%
Gens	31,7%	14,2%	20,5%	35,3%	38,0%	35,4%
No sap	4,1%	4,1%	3,5%	4,6%	4,3%	3,7%

### P19. Creu que la informació que ofereixen els mitjans de comunicació sobre els casos de corrupció és molt, bastant, poc o gens objectiva?



**%Verticales  
(Ponderado)**

## Catalunya: percepcions i actituds ciutadanes

**Edat**

	Total	16-24 anys	25-34 anys	35-54 anys	55-64 anys	65 anys o més
<b>Base Total</b>	<b>1858</b>	<b>203</b>	<b>220</b>	<b>676</b>	<b>287</b>	<b>472</b>
Molt	6,2%	16,8%	11,4%	4,2%	1,8%	4,8%
Bastant	27,5%	34,3%	32,5%	25,9%	27,9%	24,5%
Poc	45,7%	34,7%	37,7%	49,5%	47,1%	47,8%
Gens	20,6%	14,3%	18,4%	20,5%	23,1%	22,9%

### P20. Creu que una persona com vostè pot fer alguna cosa per ajudar a combatre la corrupció a Catalunya?

	Total	16-24 anys	25-34 anys	35-54 anys	55-64 anys	65 anys o més
<b>Base Total</b>	<b>1858</b>	<b>203</b>	<b>220</b>	<b>676</b>	<b>287</b>	<b>472</b>
Sí	36,0%	46,6%	50,8%	34,3%	26,1%	33,2%
No	64,0%	53,4%	49,2%	65,7%	73,9%	66,8%

### P20a. Què seria el més efectiu que podria fer?

	Total	16-24 anys	25-34 anys	35-54 anys	55-64 anys	65 anys o més
<b>Base: Respon SI P20</b>	<b>669</b>	<b>94</b>	<b>112</b>	<b>231</b>	<b>75</b>	<b>157</b>
Associar-se o donar suport a organitzacions que estan lluitant contra la corrupció	16,0%	21,6%	17,4%	13,7%	16,8%	14,8%
Fer difusió pública del problema, per exemple, a les xarxes socials	17,0%	23,1%	23,9%	15,4%	11,7%	13,2%
Votar per candidats nets o partits que prometin una lluita eficaç contra la corrupció	29,5%	24,2%	31,1%	26,6%	27,8%	36,7%
Denunciar la corrupció quan la veu o l'experimenta	35,5%	31,1%	25,1%	41,3%	41,3%	34,1%
Altres	2,0%	0,0%	2,4%	3,1%	2,3%	1,1%

### P21. Per quin dels següents motius vostè no denunciaria un cas de corrupció del qual en de què té coneixement?

	Total	16-24 anys	25-34 anys	35-54 anys	55-64 anys	65 anys o més
<b>Base Total</b>	<b>1858</b>	<b>203</b>	<b>220</b>	<b>676</b>	<b>287</b>	<b>472</b>
Per por a represàlies	36,8%	38,3%	36,6%	38,0%	35,6%	35,3%
Per la dificultat de reunir proves	56,9%	47,7%	54,2%	58,4%	67,2%	53,9%
Perquè el responsable no serà castigat	44,6%	40,7%	43,4%	43,4%	46,8%	47,3%
Perquè no sé on denunciar-ho.	26,7%	25,3%	25,3%	28,4%	24,9%	26,6%
Altres	2,3%	1,3%	0,8%	2,7%	3,4%	2,0%

### P22. Per quin motiu vostè no demanaria informació que es troba en poder de l'Administració?

	Total	16-24 anys	25-34 anys	35-54 anys	55-64 anys	65 anys o més
<b>Base Total</b>	<b>1858</b>	<b>203</b>	<b>220</b>	<b>676</b>	<b>287</b>	<b>472</b>
No sabia que es pot demanar.	31,0%	34,5%	30,5%	30,7%	32,8%	29,2%
Perquè és molt complicat	49,5%	42,9%	42,9%	52,0%	52,9%	49,7%
Perquè l'Administració no respon	46,9%	37,3%	43,7%	45,8%	49,7%	52,4%
Perquè no tinc temps	15,0%	31,7%	22,5%	15,4%	10,4%	6,8%
Altres	1,7%	0,0%	2,0%	1,5%	2,1%	2,3%

### P23. Quan una institució no dona la informació que se li demana, per quin o quines de les següents raons creu vostè que no ho fa?

	Total	16-24 anys	25-34 anys	35-54 anys	55-64 anys	65 anys o més
<b>Base Total</b>	<b>1858</b>	<b>203</b>	<b>220</b>	<b>676</b>	<b>287</b>	<b>472</b>
Perquè tenen alguna cosa a amagar	50,5%	45,9%	48,0%	48,0%	53,7%	54,9%
Perquè la gent demana coses absurdes	15,2%	23,9%	24,7%	14,2%	8,8%	12,3%
Perquè sap que no serà sancionada si se li nega	42,9%	42,6%	42,7%	41,2%	46,9%	43,1%
Perquè és costós i complicat	26,4%	28,2%	26,9%	28,0%	25,1%	23,9%
Altres	1,4%	0,0%	1,2%	1,8%	2,5%	0,9%
No sap	9,8%	5,7%	8,1%	12,0%	10,7%	8,8%



%Verticales  
(Ponderado)

## Catalunya: percepcions i actituds ciutadanes

Edat

Total

16-  
24 anys

25-  
34 anys

35-  
54 anys

55-  
64 anys

65 anys o  
més

### P24. Creu que les Administracions públiques catalanes són molt, bastant, poc o gens transparents?

	1858	203	220	676	287	472
Base Total						
Molt	3,8%	9,4%	7,6%	3,0%	1,5%	2,2%
Bastant	27,1%	35,2%	30,3%	24,9%	22,9%	28,0%
Poc	51,9%	43,2%	48,7%	54,3%	55,6%	51,4%
Gens	17,1%	12,2%	13,4%	17,8%	20,0%	18,4%

### P25. A Catalunya fins a quin punt creu que les Administracions públiques tracten de forma privilegiada les persones i entitats afins al govern?

	1858	203	220	676	287	472
Base Total						
Molt	27,3%	19,0%	24,5%	29,3%	33,6%	25,4%
Bastant	45,8%	43,2%	51,2%	42,9%	44,7%	49,3%
Poc	17,2%	24,7%	16,3%	17,9%	12,0%	16,7%
Gens	3,8%	6,0%	2,7%	3,6%	4,2%	3,1%
No sap	5,9%	7,1%	5,2%	6,3%	5,5%	5,5%

### P26. Creu vostè que el patrimoni i l'activitat econòmica dels càrrecs públics haurien d'estar controlats per un organisme independent?

	1858	203	220	676	287	472
Base Total						
Sí	86,6%	73,1%	78,3%	87,8%	93,5%	90,5%
No	13,4%	26,9%	21,7%	12,2%	6,5%	9,5%

### P26a. I el de la família del polític?

	1610	148	173	593	268	428
Base: Respon SI P26						
Sí	77,7%	65,2%	74,3%	76,7%	77,9%	84,5%
No	22,3%	34,8%	25,7%	23,3%	22,1%	15,5%

### P27. Imagini que el partit que voldria votar es veu afectat en casos de corrupció, però durant el seu mandat ha aconseguit disminuir l'atur i ha millorat la situació econòmica. Vostè...

	1858	203	220	676	287	472
Base Total						
El continuaria votant	23,0%	25,6%	22,5%	22,8%	25,8%	21,0%
Votaria un altre partit	42,7%	46,1%	48,6%	41,0%	40,8%	41,8%
S'abstindria	22,5%	16,8%	17,2%	24,2%	21,1%	25,9%
Votaria en blanc	11,8%	11,5%	11,7%	12,0%	12,3%	11,4%

### P28. Vostè coneix o ha sentit a parlar de l'Oficina Antifrau de Catalunya?

	1858	203	220	676	287	472
Base Total						
Sí	44,3%	35,5%	40,9%	43,6%	50,2%	47,0%
No	55,7%	64,5%	59,1%	56,4%	49,8%	53,0%

### P29. Confiança: La policia

	1858	203	220	676	287	472
Base Total						
0	10,4%	6,2%	9,0%	12,5%	10,9%	9,7%
1	3,2%	4,9%	2,7%	2,4%	4,0%	3,3%
2	5,2%	5,7%	5,8%	4,4%	4,6%	6,1%
3	6,8%	6,9%	8,5%	5,6%	5,8%	8,2%
4	6,9%	8,7%	10,4%	7,0%	5,1%	5,5%



**%Verticales  
(Ponderado)**

**alunya: percepcions i actituds ciu**

**Edat**

	Total	16-24 anys	25-34 anys	35-54 anys	55-64 anys	65 anys o més
5	17,3%	17,9%	17,8%	17,1%	20,3%	15,4%
6	14,3%	18,5%	17,9%	15,2%	11,0%	11,7%
7	14,2%	12,4%	11,1%	15,9%	14,5%	13,6%
8	11,1%	9,9%	6,9%	10,6%	13,1%	13,0%
9	4,9%	3,5%	4,5%	4,2%	5,8%	6,3%
10	5,6%	5,3%	5,3%	5,1%	5,0%	7,1%
Bottom 2 box	13,6%	11,1%	11,7%	14,9%	14,9%	13,0%
Top 2 box	10,6%	8,9%	9,8%	9,3%	10,8%	13,4%
Media (0-10)	5,23	5,24	5,05	5,18	5,27	5,36
Desv. Std.	2,79	2,58	2,64	2,81	2,84	2,9
Molt	10,6%	8,9%	9,8%	9,3%	10,8%	13,4%
Bastan	25,3%	22,3%	18,0%	26,5%	27,6%	26,6%
Regula	38,6%	45,1%	46,1%	39,3%	36,4%	32,6%
Poc	11,9%	12,6%	14,3%	10,0%	10,3%	14,3%
Gens	13,6%	11,1%	11,7%	14,9%	14,9%	13,0%

**P29. Confiança: La justícia (jutjats, tribunals, fiscalia)**

	1858	203	220	676	287	472
Base Total						
0	13,2%	5,1%	10,7%	13,8%	16,8%	14,6%
1	4,8%	3,0%	6,2%	3,5%	6,7%	5,7%
2	6,4%	4,4%	4,4%	6,7%	7,1%	7,5%
3	7,0%	6,1%	9,7%	7,3%	6,1%	6,2%
4	9,2%	13,3%	8,5%	9,7%	8,9%	7,1%
5	19,3%	21,7%	19,4%	20,0%	18,7%	17,8%
6	14,4%	20,7%	12,1%	14,4%	11,6%	14,5%
7	12,0%	13,2%	14,1%	11,8%	10,9%	11,6%
8	7,2%	7,3%	7,4%	7,3%	6,3%	7,5%
9	3,3%	2,1%	5,1%	3,2%	4,4%	2,4%
10	3,2%	3,2%	2,3%	2,4%	2,5%	4,9%
Bottom 2 box	18,0%	8,1%	17,0%	17,2%	23,5%	20,4%
Top 2 box	6,4%	5,3%	7,4%	5,6%	6,9%	7,4%
Media (0-10)	4,61	5,17	4,75	4,58	4,29	4,57
Desv. Std.	2,73	2,24	2,7	2,69	2,87	2,88
Molt	6,4%	5,3%	7,4%	5,6%	6,9%	7,4%
Bastan	19,2%	20,4%	21,5%	19,1%	17,2%	19,1%
Regula	42,9%	55,7%	40,0%	44,0%	39,2%	39,4%
Poc	13,5%	10,6%	14,2%	14,0%	13,2%	13,7%
Gens	18,0%	8,1%	17,0%	17,2%	23,5%	20,4%

**P29. Confiança: Els mitjans, la premsa, els periodistes**

	1858	203	220	676	287	472
Base Total						
0	14,8%	11,7%	16,2%	14,8%	14,2%	16,0%
1	4,4%	3,9%	5,2%	3,7%	6,2%	4,2%
2	8,1%	10,8%	3,9%	8,1%	8,1%	9,0%
3	8,8%	11,7%	8,6%	9,0%	7,7%	7,9%
4	11,4%	10,7%	12,0%	12,9%	9,4%	10,6%
5	19,4%	17,5%	19,1%	19,0%	21,8%	19,4%
6	11,9%	14,1%	12,9%	11,1%	10,7%	12,5%
7	11,2%	11,2%	7,9%	12,0%	11,6%	11,2%
8	5,2%	4,3%	6,9%	4,7%	6,4%	4,7%
9	2,7%	1,4%	4,9%	2,3%	2,7%	2,6%
10	2,1%	2,7%	2,3%	2,4%	1,2%	1,9%
Bottom 2 box	19,2%	15,6%	21,4%	18,5%	20,3%	20,1%



**%Verticales  
(Ponderado)**

## alunya: percepcions i actituds ciu

### Edat

	Total	16- 24 anys	25- 34 anys	35- 54 anys	55- 64 anys	65 anys o més
Top 2 box	4,8%	4,2%	7,2%	4,7%	4,0%	4,6%
Media (0-10)	4,26	4,28	4,38	4,27	4,26	4,19
Desv. Std.	2,66	2,55	2,79	2,64	2,65	2,67
Molt	4,8%	4,2%	7,2%	4,7%	4,0%	4,6%
Bastan	16,4%	15,5%	14,9%	16,7%	18,0%	15,9%
Regula	42,7%	42,3%	44,0%	43,0%	41,9%	42,5%
Poc	16,9%	22,5%	12,5%	17,1%	15,8%	16,9%
Gens	19,2%	15,6%	21,4%	18,5%	20,3%	20,1%

### P29. Confiança: L'Oficina Antifrau de Catalunya

Base: Respon SI P29

	823	72	90	295	144	222
0	8,9%	6,4%	8,7%	10,2%	7,3%	9,3%
1	3,4%	1,2%	2,9%	2,7%	6,1%	3,5%
2	5,6%	2,4%	4,1%	5,7%	5,6%	7,1%
3	6,5%	10,0%	2,9%	7,6%	6,0%	5,6%
4	7,7%	8,5%	15,0%	7,0%	5,4%	6,8%
5	19,7%	18,1%	18,3%	18,1%	19,9%	22,9%
6	12,7%	12,8%	15,3%	15,1%	9,7%	10,5%
7	15,6%	25,0%	13,2%	15,2%	15,3%	14,1%
8	13,3%	12,1%	9,9%	10,7%	19,3%	14,5%
9	3,0%	2,4%	3,8%	3,2%	3,1%	2,5%
10	3,7%	1,2%	6,1%	4,5%	2,4%	3,2%
Bottom 2 box	12,3%	7,6%	11,6%	12,8%	13,4%	12,8%
Top 2 box	6,6%	3,6%	9,9%	7,7%	5,4%	5,6%
Media (0-10)	5,18	5,42	5,29	5,12	5,27	5,08
Desv. Std.	2,63	2,3	2,64	2,69	2,67	2,65
Molt	6,6%	3,6%	9,9%	7,7%	5,4%	5,6%
Bastan	28,8%	37,1%	23,0%	25,9%	34,6%	28,6%
Regula	40,1%	39,4%	48,5%	40,2%	35,0%	40,2%
Poc	12,1%	12,4%	7,0%	13,3%	11,6%	12,8%
Gens	12,3%	7,6%	11,6%	12,8%	13,4%	12,8%

### P29. Confiança: ONGs i altres associacions

Base Total

	1858	203	220	676	287	472
0	11,5%	10,0%	10,2%	12,7%	12,4%	10,5%
1	4,1%	4,7%	3,9%	3,2%	4,0%	5,3%
2	5,6%	4,7%	4,8%	5,8%	5,5%	6,2%
3	6,5%	7,6%	8,5%	6,3%	5,5%	6,0%
4	8,3%	12,2%	9,1%	8,6%	5,9%	7,3%
5	20,8%	18,0%	14,9%	21,7%	22,0%	22,7%
6	12,8%	16,0%	14,2%	13,2%	12,3%	10,5%
7	13,6%	14,3%	16,3%	12,6%	15,9%	12,0%
8	9,7%	6,4%	9,9%	9,3%	12,5%	10,0%
9	3,2%	2,5%	3,4%	3,1%	1,8%	4,3%
10	3,9%	3,5%	4,9%	3,4%	2,4%	5,1%
Bottom 2 box	15,6%	14,8%	14,1%	15,9%	16,3%	15,8%
Top 2 box	7,0%	6,1%	8,3%	6,5%	4,2%	9,4%
Media (0-10)	4,89	4,81	5,07	4,81	4,9	4,96
Desv. Std.	2,72	2,59	2,74	2,71	2,7	2,79
Molt	7,0%	6,1%	8,3%	6,5%	4,2%	9,4%
Bastan	23,3%	20,7%	26,1%	21,9%	28,3%	22,1%
Regula	41,9%	46,2%	38,2%	43,6%	40,1%	40,5%
Poc	12,1%	12,3%	13,3%	12,1%	11,0%	12,2%



%Verticales  
(Ponderado)

## Catalunya: percepcions i actituds ciutadanes

Edat

	Total	16-24 anys	25-34 anys	35-54 anys	55-64 anys	65 anys o més
Gens	15,6%	14,8%	14,1%	15,9%	16,3%	15,8%

### C1. En una escala de 0 a 10, on 0 significa extrema esquerra i 10 extrema dreta. Vostè com es defineix?

Base Total	1858	203	220	676	287	472
0	3,6%	1,3%	3,9%	3,6%	4,6%	3,7%
1	3,8%	0,4%	3,5%	4,4%	3,3%	4,6%
2	11,6%	8,2%	8,6%	10,3%	15,2%	14,1%
3	15,4%	10,0%	12,3%	16,4%	19,7%	14,9%
4	10,7%	11,2%	7,9%	8,9%	15,8%	11,3%
5	28,1%	30,1%	26,2%	31,3%	25,5%	25,3%
6	8,9%	10,0%	12,4%	7,5%	9,2%	8,6%
7	6,8%	11,3%	8,4%	7,1%	3,4%	5,6%
8	5,4%	8,9%	7,2%	4,9%	2,1%	5,8%
9	2,4%	4,5%	3,7%	1,5%	0,9%	3,2%
10	3,4%	4,0%	5,9%	3,9%	0,3%	3,0%
Bottom 2 box	7,3%	1,7%	7,4%	8,1%	7,9%	8,2%
Top 2 box	5,8%	8,5%	9,6%	5,5%	1,2%	6,2%
Media (0-10)	4,56	5,33	5,03	4,54	3,9	4,45
Desv. Std.	2,27	2,15	2,47	2,26	1,85	2,33

### C3. Em podria dir a quin partit o coalició va votar a les darreres eleccions al Parlament de Catalunya, celebrades el 21 de febrer de l'any passat?

Base Total	1858	203	220	676	287	472
PPC Partido Popular de Catalunya	7,5%	11,1%	10,3%	6,2%	6,5%	7,2%
C's Ciutadans	6,5%	8,0%	4,9%	6,2%	6,5%	6,8%
JxCat Junts per Catalunya (PDeCAT) (Convergència)	8,9%	7,3%	6,7%	6,3%	12,7%	11,9%
ERC Esquerra Republicana de Catalunya	14,4%	10,9%	15,0%	14,2%	15,2%	15,4%
PSC Partit dels Socialistes de Catalunya	18,0%	7,8%	10,4%	19,8%	19,9%	22,2%
En Comú Podem (Podem + Comuns + ICV + IU)	7,2%	5,0%	6,9%	6,8%	10,9%	6,5%
CUP (Candidatura d'Unitat Popular)	3,5%	2,5%	4,9%	3,9%	3,9%	2,2%
VOX	6,3%	7,2%	8,2%	6,0%	4,0%	6,8%
Altres partits	1,9%	0,8%	2,8%	2,3%	1,9%	1,3%
Nul	1,6%	2,1%	2,7%	2,0%	0,3%	1,0%
En blanc	4,3%	4,8%	4,8%	5,6%	1,8%	3,3%
No va votar	11,4%	22,9%	10,8%	12,3%	7,5%	8,0%
No ho recorda	3,2%	4,4%	5,6%	2,9%	3,7%	1,8%
No contesta	5,5%	5,2%	5,9%	5,3%	5,3%	5,7%

### C4. Amb quina de les següents frases se sent més identificat/ada? Em sento...

Base Total	1858	203	220	676	287	472
Només espanyol/a	12,6%	19,7%	15,1%	10,7%	12,4%	11,3%
Més espanyol/a que català/ana	10,6%	16,1%	14,0%	10,7%	4,0%	10,7%
Tan espanyol/a com català/ana	46,4%	40,8%	41,4%	49,5%	46,7%	46,5%
Més català/ana que espanyol/a	18,3%	15,6%	22,1%	17,5%	20,3%	17,7%
Només català/ana	12,0%	7,8%	7,4%	11,6%	16,6%	13,7%

### C5. Recorda quina llengua va parlar primer vostè, a casa, quan era petit?

Base Total	1858	203	220	676	287	472
Català (valencià / balear)	25,7%	24,0%	26,6%	23,8%	30,5%	25,7%
Castellà	56,9%	44,8%	51,1%	61,1%	55,2%	60,0%





**%Verticales  
(Ponderado)**

**alunya: percepcions i actituds ciu**

**Edat**

	<b>Total</b>	<b>16- 24 anys</b>	<b>25- 34 anys</b>	<b>35- 54 anys</b>	<b>55- 64 anys</b>	<b>65 anys o més</b>
Totes dues igual: català (valencià / balear) i castellà	15,6%	28,0%	20,5%	14,1%	11,8%	12,4%
Aranès	0,3%	1,7%	0,5%	0,1%	0,0%	0,0%
Altres llengües o altres combinacions	1,5%	1,4%	1,2%	0,9%	2,4%	1,9%

**C8. En quina de les següents situacions laborals es troba vostè actualment?**

	<b>1858</b>	<b>203</b>	<b>220</b>	<b>676</b>	<b>287</b>	<b>472</b>
<b>Base Total</b>						
Treballa per compte propi.	12,8%	22,1%	22,9%	12,9%	11,9%	4,7%
Treballa per compte de tercers.	48,4%	25,3%	62,7%	70,8%	49,8%	18,7%
No treballa (desocupat, aturat, de baixa temporal).	11,5%	13,3%	8,9%	11,3%	19,3%	7,6%
És estudiant.	5,7%	38,8%	5,5%	1,6%	0,3%	0,7%
És pensionista o jubilat	21,5%	0,4%	0,0%	3,4%	18,8%	68,3%



**%Verticales  
(Ponderado)**

## Ciutadanes 2022 - Octubre 2022

### Estudis

	Total	Estudis primaris	Estudis secundaris (1 <sup>a</sup> +2 <sup>a</sup> etapa)	Estudis universitaris
<b>Idioma</b>				
<b>Base Total</b>	<b>1858</b>	<b>384</b>	<b>903</b>	<b>570</b>
Castellà	73,2%	81,3%	72,3%	69,3%
Català	26,8%	18,7%	27,7%	30,7%
<b>Hàbitat del municipi</b>				
<b>Base Total</b>	<b>1858</b>	<b>384</b>	<b>903</b>	<b>570</b>
Menys de 2.000 habitants	4,7%	8,6%	4,3%	2,9%
De 2.001 a 10.000 habitants	13,2%	16,9%	14,4%	8,8%
De 10.001 a 50.000 habitants	24,8%	27,8%	27,1%	19,2%
De 50.001 a 150.000 habitants	23,2%	22,6%	22,0%	25,5%
De 150.001 a 1 milió	11,2%	9,0%	12,1%	11,2%
Més d'1 milió de habitants	22,9%	15,1%	20,2%	32,4%
<b>Província de residència</b>				
<b>Base Total</b>	<b>1858</b>	<b>384</b>	<b>903</b>	<b>570</b>
Barcelona	74,9%	75,7%	74,5%	74,8%
Girona	8,0%	9,2%	9,0%	5,7%
Lleida	4,8%	3,7%	3,9%	6,9%
Tarragona	12,3%	11,4%	12,5%	12,6%
<b>Nacionalitat</b>				
<b>Base Total</b>	<b>1858</b>	<b>384</b>	<b>903</b>	<b>570</b>
Sí, tinc la ciutadania (espanyola)	95,9%	96,8%	95,9%	95,1%
Sí, tinc la ciutadania i una altra	4,1%	3,2%	4,1%	4,9%
<b>Sexe</b>				
<b>Base Total</b>	<b>1858</b>	<b>384</b>	<b>903</b>	<b>570</b>
Home	48,8%	41,7%	51,9%	48,6%
Dona	51,2%	58,3%	48,1%	51,4%
<b>Edat</b>				
<b>Base Total</b>	<b>1858</b>	<b>384</b>	<b>903</b>	<b>570</b>
16-24 anys	10,3%	10,5%	13,8%	4,6%
25-34 anys	11,9%	5,2%	10,2%	18,9%
35-54 anys	36,4%	13,2%	35,8%	52,8%
55-64 anys	15,4%	9,4%	18,9%	14,0%
65 anys o més	25,4%	60,6%	20,4%	9,7%
<b>Nivell d'estudis</b>				
<b>Base Total</b>	<b>1858</b>	<b>384</b>	<b>903</b>	<b>570</b>
Menys de 5 anys d'escolarització	2,9%	13,9%	0,0%	0,0%
Educació Primària	12,6%	60,9%	0,0%	0,0%
Qualificació professional de grau inicial	5,2%	25,2%	0,0%	0,0%
Educació secundària	16,2%	0,0%	33,4%	0,0%
FP de Grau Mig	10,4%	0,0%	21,3%	0,0%
Batxillerat	10,5%	0,0%	21,6%	0,0%
FP de Grau Superior	11,5%	0,0%	23,7%	0,0%
Arquitectura/Enginyeria Tècnica	2,1%	0,0%	0,0%	6,7%
Diplomatura (Només diplomatures oficials)	7,3%	0,0%	0,0%	23,8%
Grau (Estudis de grau, ensenyaments artístics equivalents)	3,2%	0,0%	0,0%	10,4%
Llicenciatura	8,6%	0,0%	0,0%	28,0%
Arquitectura/Enginyeria	1,9%	0,0%	0,0%	6,3%
Màster oficial universitari	5,6%	0,0%	0,0%	18,2%
Doctorat	1,2%	0,0%	0,0%	3,9%



**%Verticales  
(Ponderado)**

## ciutadanes 2022 - Octubre 2022

### Estudis

	Total	Estudis primaris	Estudis secundaris (1 <sup>a</sup> +2 <sup>a</sup> etapa)	Estudis universitaris
Títols propis de postgrau (Màster no oficial, etc)	0,8%	0,0%	0,0%	2,7%
Estudis primaris	20,7%	100,0%	0,0%	0,0%
1 <sup>a</sup> etapa de estudis secundaris	26,6%	0,0%	54,7%	0,0%
2 <sup>a</sup> etapa de estudis secundaris	22,0%	0,0%	45,3%	0,0%
Estudis Universitaris	30,7%	0,0%	0,0%	100,0%
<b>Lloc de naixement</b>				
<b>Base Total</b>	<b>1858</b>	<b>384</b>	<b>903</b>	<b>570</b>
Catalunya	69,3%	53,0%	74,7%	71,7%
Altres Comunitats Autònomes	22,9%	40,7%	17,3%	19,8%
Unió Europea	2,2%	3,6%	1,8%	1,8%
Resta del món	5,6%	2,7%	6,2%	6,7%
<b>P1. Considera situacions: Que un funcionari accepti diners per tal d'agilitzar un tràmit</b>				
<b>Base Total</b>	<b>1858</b>	<b>384</b>	<b>903</b>	<b>570</b>
Molt	6,1%	9,5%	5,4%	5,1%
Bastant	7,1%	7,3%	8,0%	5,6%
Poc	13,1%	19,1%	12,9%	9,5%
Gens	73,6%	64,1%	73,7%	79,8%
<b>P1. Considera situacions: Que un polític doni el seu suport a un projecte per beneficiar un grup econòmic en atenció al suport que aquest ha donat al seu partit</b>				
<b>Base Total</b>	<b>1858</b>	<b>384</b>	<b>903</b>	<b>570</b>
Molt	6,9%	10,8%	6,5%	4,9%
Bastant	11,2%	13,3%	11,5%	9,2%
Poc	17,6%	20,2%	16,5%	17,5%
Gens	64,4%	55,7%	65,5%	68,4%
<b>P1. Considera situacions: Que un funcionari faci servir un bé públic (cotxe, telèfon...) per a una finalitat privada</b>				
<b>Base Total</b>	<b>1858</b>	<b>384</b>	<b>903</b>	<b>570</b>
Molt	6,9%	10,5%	5,7%	6,5%
Bastant	10,0%	12,2%	10,7%	7,5%
Poc	21,3%	20,3%	21,2%	22,1%
Gens	61,7%	57,0%	62,4%	63,9%
<b>P1. Considera situacions: Que un policia no apliqui una multa a un amic seu</b>				
<b>Base Total</b>	<b>1858</b>	<b>384</b>	<b>903</b>	<b>570</b>
Molt	7,0%	8,8%	6,8%	6,1%
Bastant	11,1%	12,2%	12,2%	8,6%
Poc	21,8%	21,2%	21,2%	23,0%
Gens	60,1%	57,8%	59,7%	62,4%
<b>P1. Considera situacions: Que un càrrec polític contracti un amic íntim per un càrrec de confiança</b>				
<b>Base Total</b>	<b>1858</b>	<b>384</b>	<b>903</b>	<b>570</b>
Molt	7,2%	9,8%	6,5%	6,6%
Bastant	10,7%	15,3%	10,2%	8,6%
Poc	21,5%	22,0%	21,0%	21,9%
Gens	60,6%	53,0%	62,3%	62,9%



**%Verticales  
(Ponderado)**

## ciutadanes 2022 - Octubre 2022

### Estudis

**Total**

**Estudis  
primaris**

**Estudis  
secundaris  
(1<sup>a</sup>+2<sup>a</sup> etapa)**

**Estudis  
universitaris**

**P1. Considera situacions: Que una persona que treballa al sistema sanitari públic ajudi un familiar a saltar-se la llista d'espera**

<b>Base Total</b>	<b>1858</b>	<b>384</b>	<b>903</b>	<b>570</b>
Molt	6,2%	8,0%	6,4%	4,7%
Bastant	15,7%	18,4%	15,0%	15,0%
Poc	31,3%	26,5%	31,0%	34,9%
Gens	46,8%	47,1%	47,5%	45,4%

**P1. Considera situacions: Que un alt càrrec accepti una caixa de vi d'una empresa**

<b>Base Total</b>	<b>1858</b>	<b>384</b>	<b>903</b>	<b>570</b>
Molt	6,5%	7,1%	7,4%	4,7%
Bastant	22,8%	23,1%	22,9%	22,5%
Poc	32,9%	29,9%	32,1%	36,4%
Gens	37,8%	39,9%	37,7%	36,4%

**P2. Considera accions : Empadronar un fill a casa dels avis per tal que l'accepti a l'escola desitjada**

<b>Base Total</b>	<b>1858</b>	<b>384</b>	<b>903</b>	<b>570</b>
Molt	9,8%	10,2%	8,6%	11,3%
Bastant	25,9%	23,2%	25,0%	29,2%
Poc	31,0%	30,0%	32,4%	29,5%
Gens	33,3%	36,6%	34,0%	30,0%

**P2. Considera accions : Quedar-se una cartera amb 200€, on hi ha les dades de qui l'ha perduda**

<b>Base Total</b>	<b>1858</b>	<b>384</b>	<b>903</b>	<b>570</b>
Molt	5,5%	8,2%	5,0%	4,6%
Bastant	10,3%	12,4%	9,5%	10,2%
Poc	25,0%	25,3%	24,5%	25,8%
Gens	59,2%	54,2%	61,1%	59,4%

**P2. Considera accions : Després de cometre una infracció de trànsit i per evitar perdre punts del carnet de conduir, acordar amb un familiar que digués que conduïa ell**

<b>Base Total</b>	<b>1858</b>	<b>384</b>	<b>903</b>	<b>570</b>
Molt	5,8%	8,2%	5,2%	5,2%
Bastant	12,2%	14,4%	11,8%	11,2%
Poc	24,4%	23,5%	24,2%	25,5%
Gens	57,6%	54,0%	58,8%	58,1%

**P2. Considera accions : Passar factures personals fent veure que són despeses de la feina**

<b>Base Total</b>	<b>1858</b>	<b>384</b>	<b>903</b>	<b>570</b>
Molt	5,1%	8,4%	4,3%	4,2%
Bastant	12,5%	12,5%	12,5%	12,5%
Poc	23,6%	22,6%	23,8%	23,9%
Gens	58,8%	56,5%	59,4%	59,5%

**P2. Considera accions : Colar-se al metro**

<b>Base Total</b>	<b>1858</b>	<b>384</b>	<b>903</b>	<b>570</b>
-------------------	-------------	------------	------------	------------



**%Verticales  
(Ponderado)**

## ciutadanes 2022 - Octubre 2022

### Estudis

	Total	Estudis primaris	Estudis secundaris (1 <sup>a</sup> +2 <sup>a</sup> etapa)	Estudis universitaris
Molt	5,3%	6,4%	5,1%	4,9%
Bastant	13,1%	11,7%	13,0%	14,3%
Poc	30,7%	31,8%	30,6%	30,0%
Gens	50,9%	50,1%	51,2%	50,8%

#### P2. Considera accions : Ocultar ingressos per pagar menys impostos sobre la renda

Base Total	1858	384	903	570
Molt	7,1%	9,0%	7,3%	5,5%
Bastant	14,6%	17,7%	13,0%	15,1%
Poc	26,7%	22,8%	26,6%	29,4%
Gens	51,6%	50,6%	53,1%	50,0%

#### P2. Considera accions : Copiar en un examen

Base Total	1858	384	903	570
Molt	5,5%	8,7%	4,5%	4,8%
Bastant	14,2%	12,1%	14,6%	15,0%
Poc	36,2%	30,9%	36,6%	39,0%
Gens	44,2%	48,3%	44,3%	41,3%

#### P2. Considera accions : Contractar un parent/amic per ocupar un lloc en un organisme públic

Base Total	1858	384	903	570
Molt	5,5%	7,7%	5,3%	4,2%
Bastant	13,1%	15,5%	13,7%	10,4%
Poc	25,2%	23,3%	24,2%	27,9%
Gens	56,3%	53,5%	56,8%	57,4%

#### P2. Considera accions : Contractar un servei sense factura per estalviar-se l'IVA

Base Total	1858	384	903	570
Molt	8,3%	8,3%	8,1%	8,6%
Bastant	19,5%	21,8%	19,1%	18,7%
Poc	34,6%	27,4%	35,8%	37,5%
Gens	37,6%	42,5%	37,1%	35,2%

#### P2. Considera accions : Inflar el currículum

Base Total	1858	384	903	570
Molt	5,6%	7,3%	4,2%	6,7%
Bastant	18,0%	17,3%	17,9%	18,7%
Poc	36,1%	31,3%	37,4%	37,3%
Gens	40,3%	44,1%	40,5%	37,3%

#### P2. Considera accions : Trucar a un metge amic per evitar la llista d'espera

Base Total	1858	384	903	570
Molt	7,9%	8,5%	7,6%	8,1%
Bastant	23,7%	21,5%	23,7%	25,2%
Poc	32,2%	29,4%	33,5%	32,0%
Gens	36,2%	40,6%	35,2%	34,8%

#### P3. Considera conductes corruptes: Que un polític voti un projecte per afavorir l'empresa del seu fill

Base Total	1858	384	903	570
------------	------	-----	-----	-----



**%Verticales  
(Ponderado)**

## ciutadanes 2022 - Octubre 2022

### Estudis

	Total	Estudis primaris	Estudis secundaris (1 <sup>a</sup> +2 <sup>a</sup> etapa)	Estudis universitaris
Sí	74,0%	68,3%	73,0%	79,5%
No	26,0%	31,7%	27,0%	20,5%

#### P3. Considera conductes corruptes: Que un empresari pagui per obtenir un contracte públic

Base Total	1858	384	903	570
Sí	78,1%	69,6%	78,0%	84,1%
No	21,9%	30,4%	22,0%	15,9%

#### P3. Considera conductes corruptes: Que una persona aprofiti el seu càrrec públic per a beneficiar-se'n personalment

Base Total	1858	384	903	570
Sí	78,0%	69,8%	77,9%	83,9%
No	22,0%	30,2%	22,1%	16,1%

#### P3. Considera conductes corruptes: Que un ex-alt càrrec utilitzi els seus contactes per influir en decisions polítiques

Base Total	1858	384	903	570
Sí	75,4%	69,2%	76,4%	78,1%
No	24,6%	30,8%	23,6%	21,9%

#### P3. Considera conductes corruptes: Que un càrrec públic accepti regals d'una empresa proveïdora

Base Total	1858	384	903	570
Sí	64,6%	57,5%	64,3%	69,9%
No	35,4%	42,5%	35,7%	30,1%

#### P3. Considera conductes corruptes: Que un funcionari realitzi activitats electorals durant el seu temps de treball

Base Total	1858	384	903	570
Sí	65,9%	63,5%	65,7%	67,8%
No	34,1%	36,5%	34,3%	32,2%

#### P3. Considera conductes corruptes: Que un metge de la sanitat pública faci un viatge pagat per un laboratori farmacèutic

Base Total	1858	384	903	570
Sí	58,2%	58,9%	56,7%	60,3%
No	41,8%	41,1%	43,3%	39,7%

#### P3. Considera conductes corruptes: Que un directiu d'una empresa privada accepti regals d'una empresa proveïdora

Base Total	1858	384	903	570
Sí	50,4%	54,8%	50,3%	47,5%
No	49,6%	45,2%	49,7%	52,5%

#### P4. Actualment vostè considera que a Catalunya hi ha molta, bastanta, poca o gens de corrupció?

Base Total	1858	384	903	570
Molt	26,7%	35,5%	24,7%	24,1%



**%Verticales  
(Ponderado)**

**ciutadanes 2022 - Octubre 2022**

**Estudis**

	Total	Estudis primaris	Estudis secundaris (1 <sup>a</sup> +2 <sup>a</sup> etapa)	Estudis universitaris
Bastant	53,5%	52,3%	52,6%	55,7%
Poc	18,9%	11,5%	22,0%	18,9%
Gens	0,9%	0,7%	0,8%	1,3%

**P5. Per a vostè, la corrupció a Catalunya és un problema molt, bastant, poc o gens greu?**

Base Total	1858	384	903	570
Molt	38,3%	46,0%	37,3%	34,7%
Bastant	44,3%	42,5%	44,5%	45,3%
Poc	15,8%	9,6%	16,4%	19,1%
Gens	1,6%	1,8%	1,9%	0,9%

**P6. Vostè considera que en els últims anys la corrupció ha augmentat, s'ha mantingut o ha disminuït a Catalunya?**

Base Total	1858	384	903	570
Ha augmentat	51,1%	59,6%	49,5%	47,9%
S'ha mantingut	40,6%	36,0%	41,5%	42,3%
Ha disminuït	8,3%	4,4%	9,0%	9,8%

**P7. En general, creu que els/les catalans som molt, bastant, poc o gens honestos?**

Base Total	1858	384	903	570
Molt	11,6%	11,7%	12,0%	10,7%
Bastant	59,6%	54,2%	61,8%	59,8%
Poc	24,9%	29,2%	22,1%	26,2%
Gens	3,9%	4,9%	4,0%	3,2%

**P8. En una escala de 0 a 10, en la qual 0 significa que mai s'és suficientment prudent amb el tracte amb els altres i 10 que es pot confiar en la majoria de la gent, on es situaria vostè?**

Base Total	1858	384	903	570
0	2,5%	3,5%	2,8%	1,5%
1	1,9%	1,9%	1,9%	2,0%
2	3,1%	3,9%	3,0%	2,8%
3	6,1%	5,5%	7,2%	4,9%
4	5,8%	5,0%	6,0%	6,1%
5	17,3%	16,6%	18,2%	16,4%
6	17,7%	18,9%	16,1%	19,4%
7	20,4%	22,4%	19,3%	20,8%
8	15,5%	12,3%	15,3%	18,1%
9	5,2%	3,5%	6,8%	4,0%
10	4,3%	6,7%	3,5%	4,0%
Bottom 2 box	4,5%	5,3%	4,7%	3,6%
Top 2 box	9,6%	10,2%	10,3%	8,0%
Media (0-10)	6	5,96	5,94	6,11
Desv. Std.	2,2	2,31	2,24	2,07

**P9. Consideraria acceptable: Fer un regal**

Base Total	1858	384	903	570
Molt acceptable	7,4%	12,1%	7,5%	4,0%
Bastant acceptable	18,0%	22,9%	17,3%	15,7%
Poc acceptable	30,0%	25,8%	31,8%	30,1%
Gens acceptable	44,6%	39,2%	43,4%	50,3%



**%Verticales  
(Ponderado)**

## ciutadanes 2022 - Octubre 2022

### Estudis

**Total**

**Estudis  
primaris**

**Estudis  
secundaris  
(1<sup>a</sup>+2<sup>a</sup> etapa)**

**Estudis  
universitaris**

#### P9. Consideraria acceptable: Donar diners

<b>Base Total</b>	<b>1858</b>	<b>384</b>	<b>903</b>	<b>570</b>
Molt acceptable	3,5%	5,9%	3,1%	2,4%
Bastant acceptable	9,6%	14,5%	9,4%	6,7%
Poc acceptable	20,6%	22,9%	21,4%	17,7%
Gens acceptable	66,3%	56,7%	66,1%	73,1%

#### P9. Consideraria acceptable: Fer un favor

<b>Base Total</b>	<b>1858</b>	<b>384</b>	<b>903</b>	<b>570</b>
Molt acceptable	9,3%	12,0%	9,1%	7,8%
Bastant acceptable	23,9%	26,1%	25,5%	19,9%
Poc acceptable	31,1%	28,1%	31,1%	33,0%
Gens acceptable	35,7%	33,8%	34,3%	39,3%

#### P10. Digui'm, si us plau, si està molt, bastant, poc o gens d'acord: Els polítics fan el que toca per lluitar contra la corrupció

<b>Base Total</b>	<b>1858</b>	<b>384</b>	<b>903</b>	<b>570</b>
Molt d'acord	5,8%	8,1%	5,8%	4,3%
Bastant d'acord	13,4%	17,2%	12,9%	11,6%
Poc d'acord	41,3%	36,4%	42,8%	42,2%
Gens d'acord	39,5%	38,4%	38,4%	41,9%

#### P10. Digui'm, si us plau, si està molt, bastant, poc o gens d'acord: Els nomenaments a l'Administració pública es basen en el mèrit i la capacitat

<b>Base Total</b>	<b>1858</b>	<b>384</b>	<b>903</b>	<b>570</b>
Molt d'acord	8,6%	9,3%	8,5%	8,4%
Bastant d'acord	25,4%	25,3%	25,8%	24,9%
Poc d'acord	40,9%	38,4%	42,0%	40,8%
Gens d'acord	25,1%	27,0%	23,7%	26,0%

#### P10. Digui'm, si us plau, si està molt, bastant, poc o gens d'acord: Hi ha manca de transparència en les decisions públiques

<b>Base Total</b>	<b>1858</b>	<b>384</b>	<b>903</b>	<b>570</b>
Molt d'acord	41,7%	36,0%	43,2%	43,1%
Bastant d'acord	37,3%	40,1%	36,1%	37,5%
Poc d'acord	13,3%	14,3%	13,6%	12,2%
Gens d'acord	7,7%	9,7%	7,1%	7,3%

#### P10. Digui'm, si us plau, si està molt, bastant, poc o gens d'acord: Hi ha uns vincles massa estrets entre negocis i política

<b>Base Total</b>	<b>1858</b>	<b>384</b>	<b>903</b>	<b>570</b>
Molt d'acord	42,8%	36,5%	41,9%	48,5%
Bastant d'acord	38,6%	37,6%	39,1%	38,3%
Poc d'acord	12,0%	16,3%	12,7%	7,9%
Gens d'acord	6,6%	9,7%	6,2%	5,2%

#### P10. Digui'm, si us plau, si està molt, bastant, poc o gens d'acord: Els polítics donen prou explicacions sobre la seva gestió





**%Verticales  
(Ponderado)**

## ciutadanes 2022 - Octubre 2022

### Estudis

	Total	Estudis primaris	Estudis secundaris (1 <sup>a</sup> +2 <sup>a</sup> etapa)	Estudis universitaris
<b>Base Total</b>	<b>1858</b>	<b>384</b>	<b>903</b>	<b>570</b>
Molt d'acord	5,7%	7,2%	5,4%	5,2%
Bastant d'acord	13,9%	17,1%	13,7%	12,2%
Poc d'acord	36,6%	32,7%	36,7%	39,1%
Gens d'acord	43,7%	42,9%	44,2%	43,6%

**P10. Digui'm, si us plau, si està molt, bastant, poc o gens d'acord: En situacions d'emergència (com ara pandèmies, desastres naturals o accidents catastròfics) augmenta el risc de corrupció.**

	1858	384	903	570
<b>Base Total</b>	<b>1858</b>	<b>384</b>	<b>903</b>	<b>570</b>
Molt d'acord	36,4%	29,6%	38,7%	37,4%
Bastant d'acord	43,0%	42,9%	41,8%	44,8%
Poc d'acord	13,7%	15,1%	14,4%	11,7%
Gens d'acord	6,9%	12,4%	5,1%	6,0%

**P11. Vostè creu que a Catalunya els partits polítics es financen il·legalment?**

	1858	384	903	570
<b>Base Total</b>	<b>1858</b>	<b>384</b>	<b>903</b>	<b>570</b>
Sí	44,0%	47,1%	42,3%	44,4%
No	18,1%	18,2%	17,4%	19,2%
No sap	37,9%	34,6%	40,2%	36,4%

**P12. Quina hauria de ser la reacció d'institucions i de partits quan hi hagi indicis de corrupció que afectin un dels seus càrrecs públics?**

	1858	384	903	570
<b>Base Total</b>	<b>1858</b>	<b>384</b>	<b>903</b>	<b>570</b>
Apartar-lo de les seves funcions fins que hi hagi sentència	75,0%	71,4%	74,4%	78,4%
Mantenir-lo fins que hi hagi sentència	19,3%	19,7%	20,2%	17,8%
Deixar que l'interessat decideixi	4,4%	8,0%	3,7%	2,9%
Altres	1,3%	0,9%	1,7%	0,9%

**P13. Creu que, en general, a Catalunya els càrrecs polítics són molt, bastant, poc o gens honestos?**

	1858	384	903	570
<b>Base Total</b>	<b>1858</b>	<b>384</b>	<b>903</b>	<b>570</b>
Molt	3,8%	5,2%	2,7%	4,5%
Bastant	31,2%	27,1%	33,7%	30,1%
Poc	45,8%	44,7%	45,1%	47,8%
Gens	19,1%	23,0%	18,5%	17,6%

**P14 I el personal de l'Administració?**

	1858	384	903	570
<b>Base Total</b>	<b>1858</b>	<b>384</b>	<b>903</b>	<b>570</b>
Molt	3,2%	3,2%	3,3%	3,1%
Bastant	32,1%	22,4%	32,2%	38,5%
Poc	43,2%	47,0%	43,4%	40,2%
Gens	13,1%	17,7%	11,7%	12,3%
No sap	8,4%	9,6%	9,4%	5,9%

**P15. En els següents serveis públics vostè considera que la corrupció està: Urbanisme**

	1858	384	903	570
<b>Base Total</b>	<b>1858</b>	<b>384</b>	<b>903</b>	<b>570</b>
Molt	28,9%	28,4%	27,8%	31,1%
Bastant	37,2%	34,6%	36,3%	40,4%



**%Verticales  
(Ponderado)**

## ciutadanes 2022 - Octubre 2022

### Estudis

	Total	Estudis primaris	Estudis secundaris (1 <sup>a</sup> +2 <sup>a</sup> etapa)	Estudis universitaris
Poc	19,8%	17,1%	22,0%	18,1%
Gens	6,2%	10,4%	5,9%	3,8%
No sap	7,8%	9,5%	8,0%	6,6%

#### P15. En els següents serveis públics vostè considera que la corrupció està: Obres públiques

	1858	384	903	570
<b>Base Total</b>				
Molt	31,1%	28,4%	30,0%	34,7%
Bastant	37,6%	34,4%	37,7%	39,5%
Poc	15,7%	14,5%	17,1%	14,4%
Gens	7,6%	12,0%	7,1%	5,4%
No sap	8,0%	10,7%	8,0%	6,1%

#### P15 En els següents serveis públics vostè considera que la corrupció està: Justícia

	1858	384	903	570
<b>Base Total</b>				
Molt	23,4%	21,7%	22,9%	25,2%
Bastant	37,0%	36,6%	37,2%	37,2%
Poc	23,1%	21,5%	23,4%	23,6%
Gens	8,4%	11,1%	8,2%	6,9%
No sap	8,1%	9,1%	8,3%	7,1%

#### P15. En els següents serveis públics vostè considera que la corrupció està: Habitatge de protecció oficial

	1858	384	903	570
<b>Base Total</b>				
Molt	21,0%	24,8%	20,3%	19,4%
Bastant	35,3%	33,2%	35,4%	36,4%
Poc	24,9%	21,7%	25,6%	25,9%
Gens	8,0%	9,4%	8,5%	6,3%
No sap	10,9%	10,9%	10,1%	12,1%

#### P15. En els següents serveis públics vostè considera que la corrupció està: Cossos policials

	1858	384	903	570
<b>Base Total</b>				
Molt	15,6%	16,5%	15,3%	15,4%
Bastant	32,9%	34,3%	32,0%	33,6%
Poc	32,3%	28,2%	33,2%	33,5%
Gens	10,0%	11,8%	9,8%	9,0%
No sap	9,2%	9,3%	9,6%	8,6%

#### P15 En els següents serveis públics vostè considera que la corrupció està: Serveis socials

	1858	384	903	570
<b>Base Total</b>				
Molt	14,0%	18,5%	14,1%	10,8%
Bastant	29,6%	30,7%	30,6%	27,2%
Poc	35,3%	29,2%	34,6%	40,5%
Gens	11,5%	11,9%	10,3%	12,9%
No sap	9,7%	9,6%	10,5%	8,5%

#### P15. En els següents serveis públics vostè considera que la corrupció està: Sanitat

	1858	384	903	570
<b>Base Total</b>				
Molt	10,2%	12,8%	10,1%	8,7%



**%Verticales  
(Ponderado)**

**ciutadanes 2022 - Octubre 2022**

**Estudis**

	<b>Total</b>	<b>Estudis primaris</b>	<b>Estudis secundaris (1<sup>a</sup>+2<sup>a</sup> etapa)</b>	<b>Estudis universitaris</b>
Bastant	30,2%	28,7%	30,2%	31,1%
Poc	39,4%	34,1%	38,6%	44,2%
Gens	11,2%	14,2%	11,1%	9,4%
No sap	8,9%	10,2%	9,9%	6,6%

**P15. En els següents serveis públics vostè considera que la corrupció està: Cultura**

<b>Base Total</b>	<b>1858</b>	<b>384</b>	<b>903</b>	<b>570</b>
Molt	10,4%	11,6%	9,9%	10,6%
Bastant	25,6%	26,5%	24,6%	26,6%
Poc	38,2%	34,2%	39,0%	39,5%
Gens	14,0%	13,3%	14,2%	14,1%
No sap	11,8%	14,4%	12,3%	9,2%

**P15. En els següents serveis públics vostè considera que la corrupció està: Ensenyament**

<b>Base Total</b>	<b>1858</b>	<b>384</b>	<b>903</b>	<b>570</b>
Molt	10,5%	12,5%	9,1%	11,6%
Bastant	24,7%	25,0%	25,2%	23,6%
Poc	40,7%	35,3%	42,3%	41,7%
Gens	14,8%	16,2%	13,4%	16,1%
No sap	9,3%	11,1%	10,0%	7,1%

**P16. En les següents institucions, considera que la corrupció : Partits polítics**

<b>Base Total</b>	<b>1858</b>	<b>384</b>	<b>903</b>	<b>570</b>
Molt	41,7%	41,7%	40,5%	43,7%
Bastant	33,7%	30,8%	34,2%	35,1%
Poc	12,8%	11,1%	13,4%	12,9%
Gens	5,4%	8,6%	5,3%	3,5%
No sap	6,3%	7,8%	6,6%	4,8%

**P16. En les següents institucions, considera que la corrupció : Entitats financeres**

<b>Base Total</b>	<b>1858</b>	<b>384</b>	<b>903</b>	<b>570</b>
Molt	29,2%	29,9%	29,6%	28,2%
Bastant	35,5%	33,0%	34,2%	39,3%
Poc	18,8%	17,7%	18,2%	20,6%
Gens	7,0%	8,0%	7,9%	4,8%
No sap	9,4%	11,3%	10,1%	7,2%

**P16. En les següents institucions, considera que la corrupció : Sindicats**

<b>Base Total</b>	<b>1858</b>	<b>384</b>	<b>903</b>	<b>570</b>
Molt	26,1%	27,1%	25,5%	26,3%
Bastant	36,2%	38,0%	34,8%	37,4%
Poc	21,9%	16,6%	23,2%	23,2%
Gens	6,7%	8,3%	6,7%	5,6%
No sap	9,1%	10,0%	9,7%	7,5%

**P16. En les següents institucions, considera que la corrupció : Ajuntaments de Catalunya**

<b>Base Total</b>	<b>1858</b>	<b>384</b>	<b>903</b>	<b>570</b>
Molt	24,7%	24,9%	24,1%	25,3%
Bastant	37,0%	37,5%	35,4%	39,4%
Poc	25,0%	22,0%	25,8%	25,7%



**%Verticales  
(Ponderado)**

## ciutadanes 2022 - Octubre 2022

### Estudis

	Total	Estudis primaris	Estudis secundaris (1 <sup>a</sup> +2 <sup>a</sup> etapa)	Estudis universitaris
Gens	5,4%	6,9%	5,3%	4,5%
No sap	7,9%	8,7%	9,4%	5,0%

#### P16. En les següents institucions, considera que la corrupció : Parlament de Catalunya

	1858	384	903	570
Molt	28,0%	28,4%	25,7%	31,4%
Bastant	32,7%	33,2%	33,3%	31,5%
Poc	23,7%	21,8%	24,4%	23,9%
Gens	6,6%	7,9%	6,4%	6,1%
No sap	8,9%	8,7%	10,2%	7,0%

#### P16. En les següents institucions, considera que la corrupció : Mitjans de comunicació

	1858	384	903	570
Molt	25,3%	25,5%	23,8%	27,5%
Bastant	35,9%	31,0%	37,0%	37,6%
Poc	23,5%	24,4%	24,1%	22,0%
Gens	6,7%	10,1%	5,7%	6,1%
No sap	8,5%	9,0%	9,4%	6,9%

#### P16. En les següents institucions, considera que la corrupció : Administració de la Generalitat

	1858	384	903	570
Molt	25,9%	25,8%	25,7%	26,2%
Bastant	34,2%	37,1%	33,2%	33,8%
Poc	25,1%	19,0%	26,0%	27,8%
Gens	6,2%	8,6%	5,6%	5,4%
No sap	8,7%	9,5%	9,5%	6,8%

#### P16. En les següents institucions, considera que la corrupció : Clubs esportius

	1858	384	903	570
Molt	17,3%	17,0%	16,8%	18,4%
Bastant	35,3%	36,7%	35,2%	34,6%
Poc	29,4%	25,3%	29,9%	31,5%
Gens	8,6%	9,7%	8,6%	7,9%
No sap	9,3%	11,3%	9,5%	7,6%

#### P16. En les següents institucions, considera que la corrupció : Fundacions i associacions

	1858	384	903	570
Molt	16,1%	17,9%	15,7%	15,5%
Bastant	32,3%	32,4%	32,3%	32,1%
Poc	31,8%	26,4%	32,2%	34,9%
Gens	9,2%	10,3%	9,0%	8,7%
No sap	10,7%	13,0%	10,8%	8,8%

#### P16. En les següents institucions, considera que la corrupció : Universitats

	1858	384	903	570
Molt	9,7%	11,6%	8,5%	10,5%
Bastant	26,0%	27,7%	26,9%	23,3%
Poc	40,2%	33,5%	38,9%	46,8%
Gens	11,7%	11,6%	11,8%	11,5%
No sap	12,4%	15,6%	13,9%	7,9%



**%Verticales  
(Ponderado)**

## ciutadanes 2022 - Octubre 2022

### Estudis

**Total**

**Estudis  
primaris**

**Estudis  
secundaris  
(1<sup>a</sup>+2<sup>a</sup> etapa)**

**Estudis  
universitaris**

#### P16. En les següents institucions, considera que la corrupció : Empreses privades

Base Total	1858	384	903	570
Molt	19,3%	19,2%	18,5%	20,8%
Bastant	36,6%	38,4%	35,2%	37,6%
Poc	27,6%	21,9%	30,1%	27,5%
Gens	6,5%	8,2%	5,8%	6,5%
No sap	10,0%	12,3%	10,5%	7,7%

#### P17. En les següents activitats públiques, considera que la corrupció: Contractes públics

Base Total	1858	384	903	570
Molt	33,0%	32,1%	32,5%	34,3%
Bastant	37,2%	34,1%	37,1%	39,5%
Poc	17,1%	17,2%	17,7%	15,9%
Gens	5,6%	7,9%	5,5%	4,2%
No sap	7,1%	8,6%	7,1%	6,0%

#### P17. En les següents activitats públiques, considera que la corrupció: Concessió de llicències i autoritzacions

Base Total	1858	384	903	570
Molt	28,4%	26,9%	27,7%	30,7%
Bastant	39,5%	39,0%	39,0%	40,8%
Poc	18,3%	17,4%	19,4%	17,0%
Gens	6,0%	6,2%	6,0%	5,9%
No sap	7,8%	10,5%	8,0%	5,5%

#### P17. En les següents activitats públiques, considera que la corrupció: Subvencions a entitats

Base Total	1858	384	903	570
Molt	27,2%	26,0%	28,0%	26,8%
Bastant	38,3%	37,1%	36,4%	41,9%
Poc	19,0%	18,3%	19,4%	18,8%
Gens	7,5%	9,0%	7,0%	7,3%
No sap	8,1%	9,6%	9,2%	5,2%

#### P17. En les següents activitats públiques, considera que la corrupció: Ajuts a empreses

Base Total	1858	384	903	570
Molt	23,2%	24,3%	22,1%	24,0%
Bastant	39,2%	36,6%	39,0%	41,3%
Poc	22,8%	18,9%	23,6%	24,3%
Gens	6,2%	11,1%	5,3%	4,4%
No sap	8,6%	9,1%	10,0%	6,0%

#### P17. En les següents activitats públiques, considera que la corrupció: Fons de la Unió Europea

Base Total	1858	384	903	570
Molt	23,2%	23,8%	23,5%	22,4%
Bastant	34,6%	37,3%	34,1%	33,7%
Poc	23,6%	18,5%	24,0%	26,3%



**%Verticales  
(Ponderado)**

## ciutadanes 2022 - Octubre 2022

### Estudis

	Total	Estudis primaris	Estudis secundaris (1 <sup>a</sup> +2 <sup>a</sup> etapa)	Estudis universitaris
Gens	6,3%	6,3%	5,6%	7,4%
No sap	12,3%	14,0%	12,9%	10,1%

**P17. En les següents activitats públiques, considera que la corrupció: Selecció de personal**

	1858	384	903	570
Base Total				
Molt	23,2%	28,9%	22,0%	21,2%
Bastant	41,4%	33,5%	42,2%	45,3%
Poc	22,3%	21,1%	22,4%	22,8%
Gens	5,7%	7,8%	5,0%	5,4%
No sap	7,5%	8,7%	8,3%	5,2%

**P17. En les següents activitats públiques, considera que la corrupció: Control i inspecció**

	1858	384	903	570
Base Total				
Molt	21,1%	22,3%	20,5%	21,4%
Bastant	40,2%	39,9%	40,2%	40,4%
Poc	23,7%	20,4%	24,1%	25,5%
Gens	6,4%	8,2%	6,1%	5,5%
No sap	8,6%	9,2%	9,2%	7,1%

**P17. En les següents activitats públiques, considera que la corrupció: Elaboració de lleis i reglaments**

	1858	384	903	570
Base Total				
Molt	21,1%	22,5%	20,5%	21,1%
Bastant	36,5%	32,2%	39,5%	34,7%
Poc	24,6%	20,8%	24,1%	28,0%
Gens	8,1%	11,6%	5,7%	9,7%
No sap	9,6%	12,9%	10,1%	6,5%

**P17. En les següents activitats públiques, considera que la corrupció: Multes i sancions**

	1858	384	903	570
Base Total				
Molt	20,0%	24,4%	20,8%	15,8%
Bastant	38,5%	36,7%	38,7%	39,4%
Poc	26,7%	20,2%	27,2%	30,2%
Gens	6,8%	10,5%	5,3%	6,5%
No sap	8,0%	8,2%	8,0%	8,0%

**P18. Considera que les relacions entre els càrrecs públics i els grups d'interès són molt, bastant, poc o gens transparents?**

	1858	384	903	570
Base Total				
Molt	5,3%	6,5%	5,0%	4,9%
Bastant	18,3%	20,3%	18,9%	16,0%
Poc	40,6%	37,6%	39,9%	43,6%
Gens	31,7%	31,4%	31,1%	32,8%
No sap	4,1%	4,1%	5,1%	2,7%

**P19. Creu que la informació que ofereixen els mitjans de comunicació sobre els casos de corrupció és molt, bastant, poc o gens objectiva?**



**%Verticales  
(Ponderado)**

## ciutadanes 2022 - Octubre 2022

### Estudis

	Total	Estudis primaris	Estudis secundaris (1 <sup>a</sup> +2 <sup>a</sup> etapa)	Estudis universitaris
<b>Base Total</b>	<b>1858</b>	<b>384</b>	<b>903</b>	<b>570</b>
Molt	6,2%	9,1%	5,8%	4,9%
Bastant	27,5%	28,7%	27,5%	26,9%
Poc	45,7%	41,7%	46,4%	47,3%
Gens	20,6%	20,5%	20,4%	20,9%

#### P20. Creu que una persona com vostè pot fer alguna cosa per ajudar a combatre la corrupció a Catalunya?

	Total	384	903	570
<b>Base Total</b>	<b>1858</b>	<b>384</b>	<b>903</b>	<b>570</b>
Sí	36,0%	35,7%	35,0%	37,9%
No	64,0%	64,3%	65,0%	62,1%

#### P20a. Què seria el més efectiu que podria fer?

	669	137	316	216
<b>Base: Respon SI P20</b>	<b>669</b>	<b>137</b>	<b>316</b>	<b>216</b>
Associar-se o donar suport a organitzacions que estan lluitant contra la corrupció	16,0%	21,3%	14,8%	14,5%
Fer difusió pública del problema, per exemple, a les xarxes socials	17,0%	15,7%	19,4%	14,3%
Votar per candidats nets o partits que prometin una lluita eficaç contra la corrupció	29,5%	31,5%	28,0%	30,4%
Denunciar la corrupció quan la veu o l'experimenta	35,5%	30,1%	36,4%	37,5%
Altres	2,0%	1,3%	1,4%	3,3%

#### P21. Per quin dels següents motius vostè no denunciaria un cas de corrupció del qual en de què té coneixement?

	1858	384	903	570
<b>Base Total</b>	<b>1858</b>	<b>384</b>	<b>903</b>	<b>570</b>
Per por a represàlies	36,8%	38,5%	37,0%	35,4%
Per la dificultat de reunir proves	56,9%	42,8%	59,8%	61,8%
Perquè el responsable no serà castigat	44,6%	45,1%	48,1%	38,8%
Perquè no sé on denunciar-ho.	26,7%	26,3%	26,4%	27,5%
Altres	2,3%	0,7%	2,1%	3,6%

#### P22. Per quin motiu vostè no demanaria informació que es troba en poder de l'Administració?

	1858	384	903	570
<b>Base Total</b>	<b>1858</b>	<b>384</b>	<b>903</b>	<b>570</b>
No sabia que es pot demanar.	31,0%	27,5%	32,9%	30,5%
Perquè és molt complicat	49,5%	45,0%	51,7%	48,9%
Perquè l'Administració no respon	46,9%	48,7%	46,4%	46,5%
Perquè no tinc temps	15,0%	10,8%	15,0%	17,9%
Altres	1,7%	1,4%	1,2%	2,8%

#### P23. Quan una institució no dona la informació que se li demana, per quin o quines de les següents raons creu vostè que no ho fa?

	1858	384	903	570
<b>Base Total</b>	<b>1858</b>	<b>384</b>	<b>903</b>	<b>570</b>
Perquè tenen alguna cosa a amagar	50,5%	48,4%	52,8%	48,1%
Perquè la gent demana coses absurdes	15,2%	15,1%	14,5%	16,3%
Perquè sap que no serà sancionada si se li nega	42,9%	40,0%	42,9%	45,0%
Perquè és costós i complicat	26,4%	24,3%	25,0%	30,1%
Altres	1,4%	0,0%	1,4%	2,3%
No sap	9,8%	8,7%	10,6%	9,4%



**%Verticales  
(Ponderado)**

**ciutadanes 2022 - Octubre 2022**

**Estudis**

**Total**

**Estudis  
primaris**

**Estudis  
secundaris  
(1<sup>a</sup>+2<sup>a</sup> etapa)**

**Estudis  
universitaris**

**P24. Creu que les Administracions públiques catalanes són molt, bastant, poc o gens transparents?**

	<b>1858</b>	<b>384</b>	<b>903</b>	<b>570</b>
<b>Base Total</b>				
Molt	3,8%	5,8%	3,3%	3,4%
Bastant	27,1%	22,3%	27,9%	29,2%
Poc	51,9%	49,2%	53,1%	51,7%
Gens	17,1%	22,7%	15,7%	15,6%

**P25. A Catalunya fins a quin punt creu que les Administracions públiques tracten de forma privilegiada les persones i entitats afins al govern?**

	<b>1858</b>	<b>384</b>	<b>903</b>	<b>570</b>
<b>Base Total</b>				
Molt	27,3%	25,2%	25,3%	31,8%
Bastant	45,8%	44,2%	46,3%	46,2%
Poc	17,2%	18,4%	17,9%	15,3%
Gens	3,8%	5,0%	3,8%	2,9%
No sap	5,9%	7,3%	6,7%	3,7%

**P26. Creu vostè que el patrimoni i l'activitat econòmica dels càrrecs públics haurien d'estar controlats per un organisme independent?**

	<b>1858</b>	<b>384</b>	<b>903</b>	<b>570</b>
<b>Base Total</b>				
Sí	86,6%	84,1%	86,3%	88,8%
No	13,4%	15,9%	13,7%	11,2%

**P26a. I el de la família del polític?**

	<b>1610</b>	<b>323</b>	<b>780</b>	<b>507</b>
<b>Base: Respon SI P26</b>				
Sí	77,7%	82,8%	77,1%	75,2%
No	22,3%	17,2%	22,9%	24,8%

**P27. Imagini que el partit que voldria votar es veu afectat en casos de corrupció, però durant el seu mandat ha aconseguit disminuir l'atur i ha millorat la situació econòmica. Vostè...**

	<b>1858</b>	<b>384</b>	<b>903</b>	<b>570</b>
<b>Base Total</b>				
El continuaria votant	23,0%	21,6%	23,3%	23,6%
Votaria un altre partit	42,7%	39,9%	41,4%	46,5%
S'abstindria	22,5%	23,8%	23,1%	20,7%
Votaria en blanc	11,8%	14,8%	12,2%	9,2%

**P28. Vostè coneix o ha sentit a parlar de l'Oficina Antifrau de Catalunya?**

	<b>1858</b>	<b>384</b>	<b>903</b>	<b>570</b>
<b>Base Total</b>				
Sí	44,3%	37,1%	44,2%	49,2%
No	55,7%	62,9%	55,8%	50,8%

**P29. Confiança: La policia**

	<b>1858</b>	<b>384</b>	<b>903</b>	<b>570</b>
<b>Base Total</b>				
0	10,4%	12,3%	10,0%	9,9%
1	3,2%	3,5%	3,2%	3,0%
2	5,2%	4,6%	5,0%	5,7%
3	6,8%	8,5%	6,1%	6,7%
4	6,9%	5,7%	6,5%	8,5%





**%Verticales  
(Ponderado)**

## ciutadanes 2022 - Octubre 2022

### Estudis

	Total	Estudis primaris	Estudis secundaris (1 <sup>a</sup> +2 <sup>a</sup> etapa)	Estudis universitaris
5	17,3%	15,4%	19,1%	15,8%
6	14,3%	13,9%	14,2%	14,8%
7	14,2%	12,5%	13,6%	16,2%
8	11,1%	11,2%	11,6%	10,1%
9	4,9%	3,5%	6,2%	3,9%
10	5,6%	8,9%	4,5%	5,3%
Bottom 2 box	13,6%	15,8%	13,1%	13,0%
Top 2 box	10,6%	12,4%	10,7%	9,1%
Media (0-10)	5,23	5,19	5,27	5,18
Desv. Std.	2,79	2,98	2,75	2,73
Molt	10,6%	12,4%	10,7%	9,1%
Bastan	25,3%	23,7%	25,2%	26,4%
Regula	38,6%	35,0%	39,8%	39,0%
Poc	11,9%	13,0%	11,2%	12,4%
Gens	13,6%	15,8%	13,1%	13,0%

### P29. Confiança: La justícia (jutjats, tribunals, fiscalia)

Base Total	1858	384	903	570
0	13,2%	14,7%	13,0%	12,3%
1	4,8%	4,2%	5,7%	4,0%
2	6,4%	6,8%	6,0%	6,9%
3	7,0%	6,9%	6,2%	8,4%
4	9,2%	7,2%	10,5%	8,4%
5	19,3%	18,9%	20,1%	18,5%
6	14,4%	17,4%	13,4%	13,9%
7	12,0%	9,6%	12,1%	13,6%
8	7,2%	6,9%	6,4%	8,6%
9	3,3%	2,0%	3,7%	3,5%
10	3,2%	5,5%	2,9%	1,9%
Bottom 2 box	18,0%	18,9%	18,7%	16,3%
Top 2 box	6,4%	7,5%	6,6%	5,4%
Media (0-10)	4,61	4,61	4,58	4,67
Desv. Std.	2,73	2,84	2,72	2,68
Molt	6,4%	7,5%	6,6%	5,4%
Bastan	19,2%	16,5%	18,5%	22,3%
Regula	42,9%	43,5%	44,0%	40,8%
Poc	13,5%	13,7%	12,2%	15,3%
Gens	18,0%	18,9%	18,7%	16,3%

### P29. Confiança: Els mitjans, la premsa, els periodistes

Base Total	1858	384	903	570
0	14,8%	20,3%	12,9%	14,2%
1	4,4%	4,0%	4,2%	5,1%
2	8,1%	6,5%	8,5%	8,6%
3	8,8%	8,4%	9,3%	8,2%
4	11,4%	9,0%	11,4%	13,1%
5	19,4%	17,3%	20,3%	19,3%
6	11,9%	12,4%	12,1%	11,4%
7	11,2%	10,0%	11,4%	11,6%
8	5,2%	5,7%	5,9%	3,7%
9	2,7%	2,3%	2,3%	3,5%
10	2,1%	4,0%	1,7%	1,5%
Bottom 2 box	19,2%	24,3%	17,1%	19,2%



**%Verticales  
(Ponderado)**

## ciutadanes 2022 - Octubre 2022

### Estudis

	Total	Estudis primaris	Estudis secundaris (1 <sup>a</sup> +2 <sup>a</sup> etapa)	Estudis universitaris
Top 2 box	4,8%	6,3%	4,0%	5,0%
Media (0-10)	4,26	4,16	4,34	4,21
Desv. Std.	2,66	2,91	2,57	2,61
Molt	4,8%	6,3%	4,0%	5,0%
Bastan	16,4%	15,6%	17,3%	15,3%
Regula	42,7%	38,8%	43,8%	43,7%
Poc	16,9%	14,9%	17,8%	16,8%
Gens	19,2%	24,3%	17,1%	19,2%

### P29. Confiança: L'Oficina Antifrau de Catalunya

Base: Respon SI P29	823	143	399	280
0	8,9%	15,7%	7,5%	7,5%
1	3,4%	1,2%	3,7%	4,1%
2	5,6%	3,1%	5,7%	6,7%
3	6,5%	5,6%	7,0%	6,3%
4	7,7%	8,3%	7,1%	8,3%
5	19,7%	23,2%	20,6%	16,7%
6	12,7%	7,4%	13,1%	14,8%
7	15,6%	18,0%	13,5%	17,3%
8	13,3%	13,2%	14,8%	11,0%
9	3,0%	1,8%	3,3%	3,1%
10	3,7%	2,6%	3,6%	4,2%
Bottom 2 box	12,3%	16,9%	11,2%	11,6%
Top 2 box	6,6%	4,4%	7,0%	7,3%
Media (0-10)	5,18	4,91	5,26	5,21
Desv. Std.	2,63	2,77	2,59	2,61
Molt	6,6%	4,4%	7,0%	7,3%
Bastan	28,8%	31,2%	28,3%	28,3%
Regula	40,1%	38,9%	40,8%	39,8%
Poc	12,1%	8,6%	12,7%	13,0%
Gens	12,3%	16,9%	11,2%	11,6%

### P29. Confiança: ONGs i altres associacions

Base Total	1858	384	903	570
0	11,5%	14,7%	10,6%	10,8%
1	4,1%	4,9%	3,9%	4,0%
2	5,6%	6,7%	5,2%	5,5%
3	6,5%	8,0%	6,0%	6,3%
4	8,3%	8,3%	8,3%	8,4%
5	20,8%	23,7%	21,0%	18,6%
6	12,8%	11,7%	14,1%	11,4%
7	13,6%	10,3%	12,2%	18,1%
8	9,7%	5,0%	12,1%	9,2%
9	3,2%	2,2%	3,1%	4,0%
10	3,9%	4,6%	3,7%	3,7%
Bottom 2 box	15,6%	19,5%	14,4%	14,9%
Top 2 box	7,0%	6,8%	6,7%	7,7%
Media (0-10)	4,89	4,42	5,01	5,02
Desv. Std.	2,72	2,76	2,68	2,73
Molt	7,0%	6,8%	6,7%	7,7%
Bastan	23,3%	15,3%	24,2%	27,3%
Regula	41,9%	43,7%	43,4%	38,4%
Poc	12,1%	14,7%	11,2%	11,8%



%Verticales  
(Ponderado)

## Ciutadanes 2022 - Octubre 2022

### Estudis

	Total	Estudis primaris	Estudis secundaris (1 <sup>a</sup> +2 <sup>a</sup> etapa)	Estudis universitaris
Gens	15,6%	19,5%	14,4%	14,9%

#### C1. En una escala de 0 a 10, on 0 significa extrema esquerra i 10 extrema dreta. Vostè com es defineix?

Base Total	1858	384	903	570
0	3,6%	3,6%	3,9%	3,0%
1	3,8%	3,0%	4,1%	3,7%
2	11,6%	8,3%	12,3%	12,8%
3	15,4%	13,1%	15,3%	16,9%
4	10,7%	7,2%	12,2%	10,8%
5	28,1%	29,8%	30,0%	24,1%
6	8,9%	9,9%	6,9%	11,3%
7	6,8%	7,1%	6,2%	7,5%
8	5,4%	7,2%	4,5%	5,7%
9	2,4%	4,7%	1,9%	1,8%
10	3,4%	6,1%	2,8%	2,5%
Bottom 2 box	7,3%	6,6%	8,0%	6,7%
Top 2 box	5,8%	10,8%	4,6%	4,3%
Media (0-10)	4,56	5,07	4,38	4,5
Desv. Std.	2,27	2,46	2,19	2,21

#### C3. Em podria dir a quin partit o coalició va votar a les darreres eleccions al Parlament de Catalunya, celebrades el 21 de febrer de l'any passat?

Base Total	1858	384	903	570
PPC Partido Popular de Catalunya	7,5%	6,7%	7,1%	8,7%
C's Ciutadans	6,5%	8,9%	5,0%	7,1%
JxCat Junts per Catalunya (PDeCAT) (Convergència)	8,9%	8,7%	8,4%	9,7%
ERC Esquerra Republicana de Catalunya	14,4%	11,8%	15,1%	15,0%
PSC Partit dels Socialistes de Catalunya	18,0%	19,3%	18,0%	17,1%
En Comú Podem (Podem + Comuns + ICV + IU)	7,2%	5,7%	6,6%	9,1%
CUP (Candidatura d'Unitat Popular)	3,5%	2,3%	3,5%	4,2%
VOX	6,3%	7,2%	7,2%	4,2%
Altres partits	1,9%	1,8%	1,9%	2,0%
Nul	1,6%	2,1%	1,2%	1,7%
En blanc	4,3%	5,1%	4,3%	3,7%
No va votar	11,4%	12,8%	12,5%	8,8%
No ho recorda	3,2%	3,4%	3,5%	2,7%
No contesta	5,5%	4,3%	5,6%	6,0%

#### C4. Amb quina de les següents frases se sent més identificat/ada? Em sento...

Base Total	1858	384	903	570
Només espanyol/a	12,6%	15,0%	12,7%	10,9%
Més espanyol/a que català/ana	10,6%	16,4%	9,2%	9,1%
Tan espanyol/a com català/ana	46,4%	45,8%	47,4%	45,3%
Més català/ana que espanyol/a	18,3%	15,8%	17,0%	22,2%
Només català/ana	12,0%	7,0%	13,7%	12,6%

#### C5. Recorda quina llengua va parlar primer vostè, a casa, quan era petit?

Base Total	1858	384	903	570
Català (valencià / balear)	25,7%	17,0%	26,6%	30,1%
Castellà	56,9%	66,2%	55,5%	52,9%



**%Verticales  
(Ponderado)**

**ciutadanes 2022 - Octubre 2022**

**Estudis**

	<b>Total</b>	<b>Estudis primaris</b>	<b>Estudis secundaris (1<sup>a</sup>+2<sup>a</sup> etapa)</b>	<b>Estudis universitaris</b>
Totes dues igual: català (valencià / balear) i castellà	15,6%	15,5%	15,9%	15,1%
Aranès	0,3%	0,0%	0,3%	0,5%
Altres llengües o altres combinacions	1,5%	1,3%	1,7%	1,3%

**C8. En quina de les següents situacions laborals es troba vostè actualment?**

	<b>1858</b>	<b>384</b>	<b>903</b>	<b>570</b>
<b>Base Total</b>				
Treballa per compte propi.	12,8%	10,8%	11,7%	16,0%
Treballa per compte de tercers.	48,4%	30,6%	44,9%	65,9%
No treballa (desocupat, aturat, de baixa temporal).	11,5%	15,7%	13,1%	6,3%
És estudiant.	5,7%	3,8%	8,3%	2,8%
És pensionista o jubilat	21,5%	39,1%	22,0%	9,0%



## %Verticales (Ponderado)

## Província

Total

Barcelona

Girona

Lleida

Tarragona

### Idioma

<b>Base Total</b>	<b>1858</b>	<b>1391</b>	<b>150</b>	<b>89</b>	<b>229</b>
Castellà	73,2%	75,4%	62,4%	66,3%	69,7%
Català	26,8%	24,6%	37,6%	33,7%	30,3%

### Hàbitat del municipi

<b>Base Total</b>	<b>1858</b>	<b>1391</b>	<b>150</b>	<b>89</b>	<b>229</b>
Menys de 2.000 habitants	4,7%	3,3%	8,8%	15,9%	6,5%
De 2.001 a 10.000 habitants	13,2%	10,0%	21,8%	19,8%	24,4%
De 10.001 a 50.000 habitants	24,8%	20,4%	47,4%	32,5%	33,4%
De 50.001 a 150.000 habitants	23,2%	20,7%	22,0%	31,7%	35,7%
De 150.001 a 1 milió	11,2%	14,9%	0,0%	0,0%	0,0%
Més d'1 milió de habitants	22,9%	30,6%	0,0%	0,0%	0,0%

### Província de residència

<b>Base Total</b>	<b>1858</b>	<b>1391</b>	<b>150</b>	<b>89</b>	<b>229</b>
Barcelona	74,9%	100,0%	0,0%	0,0%	0,0%
Girona	8,0%	0,0%	100,0%	0,0%	0,0%
Lleida	4,8%	0,0%	0,0%	100,0%	0,0%
Tarragona	12,3%	0,0%	0,0%	0,0%	100,0%

### Nacionalitat

<b>Base Total</b>	<b>1858</b>	<b>1391</b>	<b>150</b>	<b>89</b>	<b>229</b>
Sí, tinc la ciutadania (espanyola)	95,9%	96,2%	93,6%	90,8%	97,0%
Sí, tinc la ciutadania i una altra	4,1%	3,8%	6,4%	9,2%	3,0%

### Sexe

<b>Base Total</b>	<b>1858</b>	<b>1391</b>	<b>150</b>	<b>89</b>	<b>229</b>
Home	48,8%	49,2%	48,7%	56,1%	43,7%
Dona	51,2%	50,8%	51,3%	43,9%	56,3%

### Edat

<b>Base Total</b>	<b>1858</b>	<b>1391</b>	<b>150</b>	<b>89</b>	<b>229</b>
16-24 anys	10,3%	11,4%	9,3%	3,9%	6,5%
25-34 anys	11,9%	12,7%	10,6%	16,0%	5,8%
35-54 anys	36,4%	34,3%	35,5%	56,5%	41,4%
55-64 anys	15,4%	15,8%	13,5%	16,8%	14,3%
65 anys o més	25,4%	25,1%	29,7%	6,7%	32,1%

### Nivell d'estudis

<b>Base Total</b>	<b>1858</b>	<b>1391</b>	<b>150</b>	<b>89</b>	<b>229</b>
Menys de 5 anys d'escolarització	2,9%	3,2%	3,5%	2,0%	0,8%
Educació Primària	12,6%	12,3%	17,8%	7,2%	12,8%
Qualificació professional de grau inicial	5,2%	5,4%	2,3%	6,8%	5,6%
Educació secundària	16,2%	14,7%	22,9%	19,6%	20,0%
FP de Grau Mig	10,4%	10,9%	10,7%	5,8%	8,8%
Batxillerat	10,5%	11,7%	8,4%	1,9%	7,9%
FP de Grau Superior	11,5%	11,2%	12,5%	12,5%	12,7%
Arquitectura/Enginyeria Tècnica	2,1%	1,9%	2,0%	4,0%	2,6%
Diplomatura (Només diplomatures oficials)	7,3%	6,8%	6,3%	11,8%	9,3%
Grau (Estudis de grau, ensenyaments artístics equivalents)	3,2%	3,3%	2,4%	2,9%	3,3%
Llicenciatura	8,6%	8,2%	6,4%	14,9%	9,7%
Arquitectura/Enginyeria	1,9%	2,0%	1,1%	4,0%	1,3%
Màster oficial universitari	5,6%	6,3%	3,6%	2,3%	3,8%
Doctorat	1,2%	1,1%	0,0%	4,3%	1,1%



**%Verticales  
(Ponderado)**

**Província**

	Total	Barcelona	Girona	Lleida	Tarragona
Títols propis de postgrau (Màster no oficial, etc)	0,8%	1,1%	0,0%	0,0%	0,4%
Estudis primaris	20,7%	20,9%	23,6%	16,0%	19,1%
1ª etapa de estudis secundaris	26,6%	25,5%	33,6%	25,4%	28,8%
2ª etapa de estudis secundaris	22,0%	22,9%	20,9%	14,5%	20,6%
Estudis Universitaris	30,7%	30,7%	21,9%	44,1%	31,4%
<b>Lloc de naixement</b>					
<b>Base Total</b>	<b>1858</b>	<b>1391</b>	<b>150</b>	<b>89</b>	<b>229</b>
Catalunya	69,3%	71,6%	63,2%	63,6%	61,6%
Altres Comunitats Autònomes	22,9%	20,9%	26,7%	28,6%	30,2%
Unió Europea	2,2%	1,9%	4,7%	5,2%	1,0%
Resta del món	5,6%	5,6%	5,4%	2,6%	7,1%
<b>P1. Considera situacions: Que un funcionari accepti diners per tal d'agilitzar un tràmit</b>					
<b>Base Total</b>	<b>1858</b>	<b>1391</b>	<b>150</b>	<b>89</b>	<b>229</b>
Molt	6,1%	6,1%	7,2%	5,3%	6,2%
Bastant	7,1%	6,9%	8,8%	9,9%	6,4%
Poc	13,1%	12,5%	13,7%	7,3%	18,7%
Gens	73,6%	74,5%	70,3%	77,6%	68,6%
<b>P1. Considera situacions: Que un polític doni el seu suport a un projecte per beneficiar un grup econòmic en atenció al suport que aquest ha donat al seu partit</b>					
<b>Base Total</b>	<b>1858</b>	<b>1391</b>	<b>150</b>	<b>89</b>	<b>229</b>
Molt	6,9%	6,8%	9,2%	5,9%	6,1%
Bastant	11,2%	10,7%	9,8%	14,2%	14,0%
Poc	17,6%	18,1%	15,5%	9,2%	18,9%
Gens	64,4%	64,4%	65,6%	70,7%	61,0%
<b>P1. Considera situacions: Que un funcionari faci servir un bé públic (cotxe, telèfon...) per a una finalitat privada</b>					
<b>Base Total</b>	<b>1858</b>	<b>1391</b>	<b>150</b>	<b>89</b>	<b>229</b>
Molt	6,9%	7,2%	5,2%	3,2%	8,0%
Bastant	10,0%	10,0%	11,1%	10,8%	9,5%
Poc	21,3%	21,5%	19,7%	22,6%	20,8%
Gens	61,7%	61,4%	63,9%	63,4%	61,6%
<b>P1. Considera situacions: Que un policia no apliqui una multa a un amic seu</b>					
<b>Base Total</b>	<b>1858</b>	<b>1391</b>	<b>150</b>	<b>89</b>	<b>229</b>
Molt	7,0%	7,4%	8,9%	4,0%	4,7%
Bastant	11,1%	10,0%	11,6%	17,2%	15,4%
Poc	21,8%	21,7%	19,5%	20,9%	23,7%
Gens	60,1%	60,9%	60,0%	57,9%	56,2%
<b>P1. Considera situacions: Que un càrrec polític contracti un amic íntim per un càrrec de confiança</b>					
<b>Base Total</b>	<b>1858</b>	<b>1391</b>	<b>150</b>	<b>89</b>	<b>229</b>
Molt	7,2%	6,8%	6,4%	9,6%	9,1%
Bastant	10,7%	10,4%	14,3%	9,8%	11,1%
Poc	21,5%	22,0%	18,7%	18,8%	21,2%
Gens	60,6%	60,8%	60,6%	61,9%	58,6%



**%Verticales  
(Ponderado)**

**Província**

**Total**

**Barcelona**

**Girona**

**Lleida**

**Tarragona**

**P1. Considera situacions: Que una persona que treballa al sistema sanitari públic ajudi un familiar a saltar-se la llista d'espera**

<b>Base Total</b>	<b>1858</b>	<b>1391</b>	<b>150</b>	<b>89</b>	<b>229</b>
Molt	6,2%	6,3%	6,5%	4,2%	6,1%
Bastant	15,7%	15,2%	17,4%	20,2%	16,2%
Poc	31,3%	32,2%	24,7%	26,1%	32,3%
Gens	46,8%	46,3%	51,5%	49,6%	45,4%

**P1. Considera situacions: Que un alt càrrec accepti una caixa de vi d'una empresa**

<b>Base Total</b>	<b>1858</b>	<b>1391</b>	<b>150</b>	<b>89</b>	<b>229</b>
Molt	6,5%	6,5%	8,2%	5,6%	5,7%
Bastant	22,8%	22,8%	19,5%	16,6%	27,7%
Poc	32,9%	32,9%	28,5%	34,9%	35,6%
Gens	37,8%	37,9%	43,8%	42,9%	31,0%

**P2. Considera accions : Empadronar un fill a casa dels avis per tal que l'accepti a l'escola desitjada**

<b>Base Total</b>	<b>1858</b>	<b>1391</b>	<b>150</b>	<b>89</b>	<b>229</b>
Molt	9,8%	10,0%	9,1%	9,5%	8,9%
Bastant	25,9%	26,4%	23,0%	29,8%	23,3%
Poc	31,0%	31,4%	29,3%	26,8%	31,5%
Gens	33,3%	32,2%	38,6%	33,9%	36,3%

**P2. Considera accions : Quedar-se una cartera amb 200€, on hi ha les dades de qui l'ha perduda**

<b>Base Total</b>	<b>1858</b>	<b>1391</b>	<b>150</b>	<b>89</b>	<b>229</b>
Molt	5,5%	5,5%	8,6%	6,6%	3,1%
Bastant	10,3%	10,2%	10,7%	14,2%	9,0%
Poc	25,0%	25,5%	20,1%	17,1%	28,7%
Gens	59,2%	58,8%	60,6%	62,2%	59,2%

**P2. Considera accions : Després de cometre una infracció de trànsit i per evitar perdre punts del carnet de conduir, acordar amb un familiar que digués que conduïa ell**

<b>Base Total</b>	<b>1858</b>	<b>1391</b>	<b>150</b>	<b>89</b>	<b>229</b>
Molt	5,8%	6,1%	6,0%	8,2%	2,8%
Bastant	12,2%	11,9%	16,2%	13,4%	11,0%
Poc	24,4%	23,9%	18,3%	34,8%	27,8%
Gens	57,6%	58,1%	59,5%	43,7%	58,4%

**P2. Considera accions : Passar factures personals fent veure que són despeses de la feina**

<b>Base Total</b>	<b>1858</b>	<b>1391</b>	<b>150</b>	<b>89</b>	<b>229</b>
Molt	5,1%	5,4%	4,7%	8,5%	2,7%
Bastant	12,5%	11,7%	16,0%	17,4%	12,8%
Poc	23,6%	23,8%	23,9%	19,6%	23,5%
Gens	58,8%	59,1%	55,4%	54,5%	61,0%

**P2. Considera accions : Colar-se al metro**

<b>Base Total</b>	<b>1858</b>	<b>1391</b>	<b>150</b>	<b>89</b>	<b>229</b>
-------------------	-------------	-------------	------------	-----------	------------



**%Verticales  
(Ponderado)**

**Província**

	Total	Barcelona	Girona	Lleida	Tarragona
Molt	5,3%	5,5%	5,4%	10,5%	2,3%
Bastant	13,1%	12,2%	15,7%	12,1%	17,6%
Poc	30,7%	31,3%	24,7%	34,0%	30,0%
Gens	50,9%	51,1%	54,2%	43,3%	50,2%

**P2. Considera accions : Ocultar ingressos per pagar menys impostos sobre la renda**

	1858	1391	150	89	229
Molt	7,1%	7,5%	6,0%	6,8%	5,1%
Bastant	14,6%	13,8%	17,5%	20,1%	15,4%
Poc	26,7%	26,7%	20,8%	22,5%	32,3%
Gens	51,6%	52,0%	55,8%	50,6%	47,1%

**P2. Considera accions : Copiar en un examen**

	1858	1391	150	89	229
Molt	5,5%	5,3%	5,6%	5,5%	6,5%
Bastant	14,2%	14,0%	13,0%	20,8%	13,8%
Poc	36,2%	37,8%	30,5%	29,6%	32,6%
Gens	44,2%	43,0%	50,9%	44,1%	47,1%

**P2. Considera accions : Contractar un parent/amic per ocupar un lloc en un organisme públic**

	1858	1391	150	89	229
Molt	5,5%	5,7%	5,4%	6,2%	3,9%
Bastant	13,1%	13,4%	11,8%	12,1%	12,2%
Poc	25,2%	26,2%	16,2%	27,2%	23,9%
Gens	56,3%	54,7%	66,6%	54,5%	60,0%

**P2. Considera accions : Contractar un servei sense factura per estalviar-se l'IVA**

	1858	1391	150	89	229
Molt	8,3%	8,8%	6,5%	7,3%	6,4%
Bastant	19,5%	19,9%	21,1%	20,2%	15,9%
Poc	34,6%	34,8%	28,5%	36,6%	36,4%
Gens	37,6%	36,5%	43,8%	35,9%	41,2%

**P2. Considera accions : Inflar el currículum**

	1858	1391	150	89	229
Molt	5,6%	5,6%	4,9%	10,4%	4,0%
Bastant	18,0%	17,7%	16,5%	24,1%	18,4%
Poc	36,1%	37,4%	31,8%	28,4%	34,3%
Gens	40,3%	39,3%	46,8%	37,0%	43,3%

**P2. Considera accions : Trucar a un metge amic per evitar la llista d'espera**

	1858	1391	150	89	229
Molt	7,9%	8,4%	5,3%	7,4%	7,0%
Bastant	23,7%	23,2%	23,4%	29,4%	24,7%
Poc	32,2%	32,9%	29,9%	28,2%	31,2%
Gens	36,2%	35,5%	41,4%	35,0%	37,1%

**P3. Considera conductes corruptes: Que un polític voti un projecte per afavorir l'empresa del seu fill**

	1858	1391	150	89	229
Base Total					





**%Verticales  
(Ponderado)**

**Província**

	Total	Barcelona	Girona	Lleida	Tarragona
Sí	74,0%	74,4%	74,9%	66,8%	74,1%
No	26,0%	25,6%	25,1%	33,2%	25,9%

**P3. Considera conductes corruptes: Que un empresari pagui per obtenir un contracte públic**

<b>Base Total</b>	<b>1858</b>	<b>1391</b>	<b>150</b>	<b>89</b>	<b>229</b>
Sí	78,1%	78,4%	74,9%	76,6%	79,3%
No	21,9%	21,6%	25,1%	23,4%	20,7%

**P3. Considera conductes corruptes: Que una persona aprofiti el seu càrrec públic per a beneficiar-se'n personalment**

<b>Base Total</b>	<b>1858</b>	<b>1391</b>	<b>150</b>	<b>89</b>	<b>229</b>
Sí	78,0%	78,1%	76,2%	77,9%	79,2%
No	22,0%	21,9%	23,8%	22,1%	20,8%

**P3. Considera conductes corruptes: Que un ex-alt càrrec utilitzi els seus contactes per influir en decisions polítiques**

<b>Base Total</b>	<b>1858</b>	<b>1391</b>	<b>150</b>	<b>89</b>	<b>229</b>
Sí	75,4%	75,2%	73,9%	73,8%	78,1%
No	24,6%	24,8%	26,1%	26,2%	21,9%

**P3. Considera conductes corruptes: Que un càrrec públic accepti regals d'una empresa proveïdora**

<b>Base Total</b>	<b>1858</b>	<b>1391</b>	<b>150</b>	<b>89</b>	<b>229</b>
Sí	64,6%	65,5%	65,8%	51,3%	63,4%
No	35,4%	34,5%	34,2%	48,7%	36,6%

**P3. Considera conductes corruptes: Que un funcionari realitzi activitats electorals durant el seu temps de treball**

<b>Base Total</b>	<b>1858</b>	<b>1391</b>	<b>150</b>	<b>89</b>	<b>229</b>
Sí	65,9%	66,5%	63,2%	63,4%	64,5%
No	34,1%	33,5%	36,8%	36,6%	35,5%

**P3. Considera conductes corruptes: Que un metge de la sanitat pública faci un viatge pagat per un laboratori farmacèutic**

<b>Base Total</b>	<b>1858</b>	<b>1391</b>	<b>150</b>	<b>89</b>	<b>229</b>
Sí	58,2%	59,1%	56,4%	52,4%	56,6%
No	41,8%	40,9%	43,6%	47,6%	43,4%

**P3. Considera conductes corruptes: Que un directiu d'una empresa privada accepti regals d'una empresa proveïdora**

<b>Base Total</b>	<b>1858</b>	<b>1391</b>	<b>150</b>	<b>89</b>	<b>229</b>
Sí	50,4%	51,2%	49,7%	37,6%	50,9%
No	49,6%	48,8%	50,3%	62,4%	49,1%

**P4. Actualment vostè considera que a Catalunya hi ha molta, bastanta, poca o gens de corrupció?**

<b>Base Total</b>	<b>1858</b>	<b>1391</b>	<b>150</b>	<b>89</b>	<b>229</b>
Molt	26,7%	26,3%	29,6%	35,3%	24,4%



**%Verticales  
(Ponderado)**

**Província**

	Total	Barcelona	Girona	Lleida	Tarragona
Bastant	53,5%	54,5%	42,1%	49,3%	56,2%
Poc	18,9%	18,6%	26,5%	14,5%	17,3%
Gens	0,9%	0,6%	1,8%	1,0%	2,1%

**P5. Per a vostè, la corrupció a Catalunya és un problema molt, bastant, poc o gens greu?**

	1858	1391	150	89	229
<b>Base Total</b>					
Molt	38,3%	39,3%	34,1%	41,2%	33,8%
Bastant	44,3%	44,1%	41,5%	38,6%	50,1%
Poc	15,8%	15,5%	20,8%	16,3%	14,6%
Gens	1,6%	1,2%	3,6%	3,9%	1,5%

**P6. Vostè considera que en els últims anys la corrupció ha augmentat, s'ha mantingut o ha disminuït a Catalunya?**

	1858	1391	150	89	229
<b>Base Total</b>					
Ha augmentat	51,1%	52,3%	48,6%	44,6%	48,2%
S'ha mantingut	40,6%	39,9%	40,4%	50,6%	40,8%
Ha disminuït	8,3%	7,8%	10,9%	4,8%	11,0%

**P7. En general, creu que els/les catalans som molt, bastant, poc o gens honestos?**

	1858	1391	150	89	229
<b>Base Total</b>					
Molt	11,6%	11,7%	15,7%	6,9%	9,9%
Bastant	59,6%	58,7%	59,5%	67,9%	62,3%
Poc	24,9%	25,3%	22,0%	23,2%	24,5%
Gens	3,9%	4,3%	2,9%	2,0%	3,2%

**P8. En una escala de 0 a 10, en la qual 0 significa que mai s'és suficientment prudent amb el tracte amb els altres i 10 que es pot confiar en la majoria de la gent, on es situaria vostè?**

	1858	1391	150	89	229
<b>Base Total</b>					
0	2,5%	2,4%	2,3%	2,0%	3,6%
1	1,9%	1,8%	1,8%	1,9%	2,8%
2	3,1%	3,2%	3,5%	2,0%	3,1%
3	6,1%	6,7%	5,9%	2,9%	4,1%
4	5,8%	5,6%	8,0%	7,2%	5,3%
5	17,3%	17,7%	12,3%	19,3%	17,3%
6	17,7%	17,3%	16,4%	23,8%	18,6%
7	20,4%	20,3%	24,4%	19,0%	19,0%
8	15,5%	15,2%	16,9%	13,6%	17,7%
9	5,2%	5,5%	4,9%	4,2%	4,3%
10	4,3%	4,4%	3,6%	4,0%	4,3%
Bottom 2 box	4,5%	4,2%	4,1%	4,0%	6,5%
Top 2 box	9,6%	9,9%	8,5%	8,2%	8,5%
Media (0-10)	6	6	6,05	6,02	5,96
Desv. Std.	2,2	2,2	2,19	2,02	2,29

**P9. Consideraria acceptable: Fer un regal**

	1858	1391	150	89	229
<b>Base Total</b>					
Molt acceptable	7,4%	8,2%	5,4%	4,2%	4,6%
Bastant acceptable	18,0%	17,5%	20,1%	20,0%	18,6%
Poc acceptable	30,0%	30,1%	27,1%	25,4%	33,6%
Gens acceptable	44,6%	44,2%	47,4%	50,4%	43,2%



**%Verticales  
(Ponderado)**

**Província**

**Total**

**Barcelona**

**Girona**

**Lleida**

**Tarragona**

**P9. Consideraria acceptable: Donar diners**

<b>Base Total</b>	<b>1858</b>	<b>1391</b>	<b>150</b>	<b>89</b>	<b>229</b>
Molt acceptable	3,5%	4,1%	0,6%	2,3%	1,9%
Bastant acceptable	9,6%	9,7%	9,3%	10,1%	9,2%
Poc acceptable	20,6%	20,2%	23,1%	18,7%	22,0%
Gens acceptable	66,3%	65,9%	67,0%	68,9%	67,0%

**P9. Consideraria acceptable: Fer un favor**

<b>Base Total</b>	<b>1858</b>	<b>1391</b>	<b>150</b>	<b>89</b>	<b>229</b>
Molt acceptable	9,3%	9,7%	9,5%	6,5%	7,4%
Bastant acceptable	23,9%	23,4%	23,8%	21,4%	27,8%
Poc acceptable	31,1%	31,1%	32,7%	33,5%	28,8%
Gens acceptable	35,7%	35,7%	34,0%	38,7%	36,0%

**P10. Digui'm, si us plau, si està molt, bastant, poc o gens d'acord: Els polítics fan el que toca per lluitar contra la corrupció**

<b>Base Total</b>	<b>1858</b>	<b>1391</b>	<b>150</b>	<b>89</b>	<b>229</b>
Molt d'acord	5,8%	6,1%	3,4%	8,7%	4,6%
Bastant d'acord	13,4%	13,0%	15,8%	12,1%	15,0%
Poc d'acord	41,3%	41,6%	42,5%	38,5%	39,7%
Gens d'acord	39,5%	39,3%	38,3%	40,6%	40,7%

**P10. Digui'm, si us plau, si està molt, bastant, poc o gens d'acord: Els nomenaments a l'Administració pública es basen en el mèrit i la capacitat**

<b>Base Total</b>	<b>1858</b>	<b>1391</b>	<b>150</b>	<b>89</b>	<b>229</b>
Molt d'acord	8,6%	8,5%	5,2%	10,4%	10,9%
Bastant d'acord	25,4%	24,5%	33,9%	29,0%	24,1%
Poc d'acord	40,9%	40,9%	36,6%	40,5%	43,6%
Gens d'acord	25,1%	26,1%	24,4%	20,1%	21,4%

**P10. Digui'm, si us plau, si està molt, bastant, poc o gens d'acord: Hi ha manca de transparència en les decisions públiques**

<b>Base Total</b>	<b>1858</b>	<b>1391</b>	<b>150</b>	<b>89</b>	<b>229</b>
Molt d'acord	41,7%	42,9%	31,4%	45,6%	39,5%
Bastant d'acord	37,3%	36,8%	41,3%	29,7%	40,8%
Poc d'acord	13,3%	13,5%	14,3%	14,8%	10,8%
Gens d'acord	7,7%	6,8%	13,0%	9,9%	8,9%

**P10. Digui'm, si us plau, si està molt, bastant, poc o gens d'acord: Hi ha uns vincles massa estrets entre negocis i política**

<b>Base Total</b>	<b>1858</b>	<b>1391</b>	<b>150</b>	<b>89</b>	<b>229</b>
Molt d'acord	42,8%	43,3%	37,9%	43,9%	42,4%
Bastant d'acord	38,6%	38,5%	39,4%	36,1%	39,3%
Poc d'acord	12,0%	11,5%	14,5%	17,2%	11,3%
Gens d'acord	6,6%	6,6%	8,2%	2,9%	7,0%

**P10. Digui'm, si us plau, si està molt, bastant, poc o gens d'acord: Els polítics donen prou explicacions sobre la seva gestió**



**%Verticales  
(Ponderado)**

**Província**

	Total	Barcelona	Girona	Lleida	Tarragona
<b>Base Total</b>	<b>1858</b>	<b>1391</b>	<b>150</b>	<b>89</b>	<b>229</b>
Molt d'acord	5,7%	5,7%	5,8%	10,1%	4,0%
Bastant d'acord	13,9%	13,9%	18,8%	14,1%	10,8%
Poc d'acord	36,6%	36,6%	40,0%	23,7%	39,4%
Gens d'acord	43,7%	43,8%	35,3%	52,1%	45,7%

**P10. Digui'm, si us plau, si està molt, bastant, poc o gens d'acord: En situacions d'emergència (com ara pandèmies, desastres naturals o accidents catastròfics) augmenta el risc de corrupció.**

	1858	1391	150	89	229
<b>Base Total</b>	<b>1858</b>	<b>1391</b>	<b>150</b>	<b>89</b>	<b>229</b>
Molt d'acord	36,4%	36,1%	33,1%	35,4%	40,8%
Bastant d'acord	43,0%	43,4%	44,3%	37,8%	41,6%
Poc d'acord	13,7%	14,0%	13,2%	17,0%	10,8%
Gens d'acord	6,9%	6,5%	9,4%	9,9%	6,9%

**P11. Vostè creu que a Catalunya els partits polítics es financen il·legalment?**

	1858	1391	150	89	229
<b>Base Total</b>	<b>1858</b>	<b>1391</b>	<b>150</b>	<b>89</b>	<b>229</b>
Sí	44,0%	45,2%	40,3%	32,4%	43,5%
No	18,1%	17,1%	20,5%	22,7%	21,2%
No sap	37,9%	37,8%	39,1%	44,9%	35,2%

**P12. Quina hauria de ser la reacció d'institucions i de partits quan hi hagi indicis de corrupció que afectin un dels seus càrrecs públics?**

	1858	1391	150	89	229
<b>Base Total</b>	<b>1858</b>	<b>1391</b>	<b>150</b>	<b>89</b>	<b>229</b>
Apartar-lo de les seves funcions fins que hi hagi sentència	75,0%	75,8%	70,9%	74,4%	73,3%
Mantenir-lo fins que hi hagi sentència	19,3%	18,6%	23,9%	21,7%	19,8%
Deixar que l'interessat decideixi	4,4%	4,5%	4,0%	3,9%	3,9%
Altres	1,3%	1,1%	1,1%	0,0%	3,1%

**P13. Creu que, en general, a Catalunya els càrrecs polítics són molt, bastant, poc o gens honestos?**

	1858	1391	150	89	229
<b>Base Total</b>	<b>1858</b>	<b>1391</b>	<b>150</b>	<b>89</b>	<b>229</b>
Molt	3,8%	4,1%	3,4%	2,9%	2,6%
Bastant	31,2%	30,2%	39,5%	23,1%	35,0%
Poc	45,8%	46,4%	38,2%	52,3%	45,1%
Gens	19,1%	19,3%	18,8%	21,8%	17,2%

**P14 I el personal de l'Administració?**

	1858	1391	150	89	229
<b>Base Total</b>	<b>1858</b>	<b>1391</b>	<b>150</b>	<b>89</b>	<b>229</b>
Molt	3,2%	3,2%	5,9%	1,9%	2,0%
Bastant	32,1%	30,7%	38,2%	32,0%	36,8%
Poc	43,2%	44,6%	32,0%	37,9%	43,7%
Gens	13,1%	13,0%	16,5%	18,5%	9,2%
No sap	8,4%	8,5%	7,4%	9,8%	8,3%

**P15. En els següents serveis públics vostè considera que la corrupció està: Urbanisme**

	1858	1391	150	89	229
<b>Base Total</b>	<b>1858</b>	<b>1391</b>	<b>150</b>	<b>89</b>	<b>229</b>
Molt	28,9%	29,5%	26,0%	25,5%	28,5%
Bastant	37,2%	36,9%	31,8%	40,8%	41,4%



**%Verticales  
(Ponderado)**

**Província**

	Total	Barcelona	Girona	Lleida	Tarragona
Poc	19,8%	20,3%	23,3%	14,6%	16,9%
Gens	6,2%	6,1%	7,7%	7,9%	5,3%
No sap	7,8%	7,3%	11,3%	11,2%	7,9%

**P15. En els següents serveis públics vostè considera que la corrupció està: Obres públiques**

	1858	1391	150	89	229
<b>Base Total</b>					
Molt	31,1%	31,7%	27,9%	35,6%	27,5%
Bastant	37,6%	37,7%	40,0%	26,0%	40,1%
Poc	15,7%	15,8%	13,9%	23,7%	13,3%
Gens	7,6%	7,1%	7,1%	9,9%	10,1%
No sap	8,0%	7,7%	11,1%	4,8%	9,0%

**P15 En els següents serveis públics vostè considera que la corrupció està: Justícia**

	1858	1391	150	89	229
<b>Base Total</b>					
Molt	23,4%	24,4%	20,2%	27,4%	17,6%
Bastant	37,0%	36,7%	37,6%	36,8%	38,9%
Poc	23,1%	22,6%	24,6%	26,7%	23,2%
Gens	8,4%	8,0%	6,7%	6,0%	12,8%
No sap	8,1%	8,2%	11,0%	3,0%	7,5%

**P15. En els següents serveis públics vostè considera que la corrupció està: Habitatge de protecció oficial**

	1858	1391	150	89	229
<b>Base Total</b>					
Molt	21,0%	22,8%	20,9%	9,1%	14,4%
Bastant	35,3%	35,9%	28,8%	33,0%	36,7%
Poc	24,9%	24,6%	22,6%	25,6%	27,6%
Gens	8,0%	6,4%	15,5%	18,1%	9,1%
No sap	10,9%	10,3%	12,2%	14,1%	12,2%

**P15. En els següents serveis públics vostè considera que la corrupció està: Cossos policials**

	1858	1391	150	89	229
<b>Base Total</b>					
Molt	15,6%	16,2%	11,6%	12,6%	15,6%
Bastant	32,9%	33,9%	30,6%	38,8%	26,5%
Poc	32,3%	31,4%	39,4%	36,3%	31,4%
Gens	10,0%	9,3%	9,9%	4,0%	16,7%
No sap	9,2%	9,2%	8,6%	8,3%	9,7%

**P15 En els següents serveis públics vostè considera que la corrupció està: Serveis socials**

	1858	1391	150	89	229
<b>Base Total</b>					
Molt	14,0%	14,2%	14,8%	16,8%	10,9%
Bastant	29,6%	30,3%	29,2%	22,7%	28,4%
Poc	35,3%	35,0%	30,8%	38,7%	38,5%
Gens	11,5%	10,9%	13,7%	14,9%	12,1%
No sap	9,7%	9,6%	11,5%	6,9%	10,1%

**P15. En els següents serveis públics vostè considera que la corrupció està: Sanitat**

	1858	1391	150	89	229
<b>Base Total</b>					
Molt	10,2%	10,7%	9,9%	7,8%	8,4%



**%Verticales  
(Ponderado)**

**Província**

	Total	Barcelona	Girona	Lleida	Tarragona
Bastant	30,2%	30,8%	26,0%	24,0%	31,4%
Poc	39,4%	38,8%	42,1%	45,5%	38,6%
Gens	11,2%	11,0%	14,0%	10,7%	11,1%
No sap	8,9%	8,6%	7,9%	12,0%	10,6%

**P15. En els següents serveis públics vostè considera que la corrupció està: Cultura**

	1858	1391	150	89	229
Molt	10,4%	10,6%	11,3%	11,9%	8,5%
Bastant	25,6%	25,4%	23,8%	29,9%	26,1%
Poc	38,2%	38,0%	39,0%	35,7%	39,7%
Gens	14,0%	13,9%	17,7%	14,8%	12,3%
No sap	11,8%	12,2%	8,1%	7,7%	13,4%

**P15. En els següents serveis públics vostè considera que la corrupció està: Ensenyament**

	1858	1391	150	89	229
Molt	10,5%	10,0%	14,7%	13,2%	10,0%
Bastant	24,7%	24,6%	21,7%	22,7%	27,5%
Poc	40,7%	41,4%	36,4%	33,2%	41,9%
Gens	14,8%	15,3%	18,9%	13,6%	9,7%
No sap	9,3%	8,7%	8,3%	17,3%	10,9%

**P16. En les següents institucions, considera que la corrupció : Partits polítics**

	1858	1391	150	89	229
Molt	41,7%	42,8%	40,6%	37,4%	38,0%
Bastant	33,7%	34,0%	30,0%	35,2%	33,9%
Poc	12,8%	12,3%	13,8%	18,5%	12,6%
Gens	5,4%	4,6%	7,7%	5,9%	8,9%
No sap	6,3%	6,3%	7,9%	3,0%	6,7%

**P16. En les següents institucions, considera que la corrupció : Entitats financeres**


	1858	1391	150	89	229
Molt	29,2%	29,4%	30,0%	30,6%	27,1%
Bastant	35,5%	34,8%	38,0%	34,2%	38,7%
Poc	18,8%	19,2%	16,6%	19,0%	18,3%
Gens	7,0%	6,9%	7,0%	9,2%	6,9%
No sap	9,4%	9,8%	8,3%	7,0%	9,0%

**P16. En les següents institucions, considera que la corrupció : Sindicats**

	1858	1391	150	89	229
Molt	26,1%	25,7%	29,1%	29,9%	25,4%
Bastant	36,2%	36,8%	30,8%	38,2%	35,4%
Poc	21,9%	21,5%	21,5%	21,5%	24,5%
Gens	6,7%	6,5%	10,6%	3,9%	6,8%
No sap	9,1%	9,6%	8,1%	6,5%	7,9%

**P16. En les següents institucions, considera que la corrupció : Ajuntaments de Catalunya**

	1858	1391	150	89	229
Molt	24,7%	24,8%	23,1%	29,1%	23,0%
Bastant	37,0%	36,2%	37,7%	36,2%	42,2%
Poc	25,0%	25,5%	28,5%	18,4%	22,0%



Província				
Total	Barcelona	Girona	Lleida	Tarragona

Gens	5,4%	5,1%	4,7%	11,5%	5,1%
No sap	7,9%	8,4%	6,0%	4,8%	7,8%

**P16. En les següents institucions, considera que la corrupció : Parlament de Catalunya**

<b>Base Total</b>	<b>1858</b>	<b>1391</b>	<b>150</b>	<b>89</b>	<b>229</b>
Molt	28,0%	27,9%	25,9%	34,8%	27,7%
Bastant	32,7%	33,7%	30,7%	30,6%	29,1%
Poc	23,7%	23,2%	30,0%	23,5%	23,1%
Gens	6,6%	6,8%	4,1%	5,9%	7,5%
No sap	8,9%	8,5%	9,3%	5,3%	12,6%

**P16. En les següents institucions, considera que la corrupció : Mitjans de comunicació**

<b>Base Total</b>	<b>1858</b>	<b>1391</b>	<b>150</b>	<b>89</b>	<b>229</b>
Molt	25,3%	25,7%	23,6%	19,0%	26,1%
Bastant	35,9%	36,1%	34,7%	42,1%	33,3%
Poc	23,5%	22,5%	30,4%	26,7%	23,7%
Gens	6,7%	7,0%	5,4%	3,0%	7,3%
No sap	8,5%	8,6%	5,9%	9,2%	9,6%

**P16. En les següents institucions, considera que la corrupció : Administració de la Generalitat**

<b>Base Total</b>	<b>1858</b>	<b>1391</b>	<b>150</b>	<b>89</b>	<b>229</b>
Molt	25,9%	26,2%	23,1%	27,8%	25,3%
Bastant	34,2%	34,5%	29,9%	32,3%	35,5%
Poc	25,1%	25,0%	28,5%	21,4%	24,4%
Gens	6,2%	5,9%	6,5%	6,5%	7,2%
No sap	8,7%	8,3%	12,1%	12,0%	7,5%

**P16. En les següents institucions, considera que la corrupció : Clubs esportius**

<b>Base Total</b>	<b>1858</b>	<b>1391</b>	<b>150</b>	<b>89</b>	<b>229</b>
Molt	17,3%	17,9%	17,3%	12,6%	16,0%
Bastant	35,3%	35,3%	33,0%	40,8%	34,9%
Poc	29,4%	28,4%	33,5%	31,4%	32,1%
Gens	8,6%	9,0%	8,7%	4,9%	7,4%
No sap	9,3%	9,4%	7,5%	10,2%	9,7%

**P16. En les següents institucions, considera que la corrupció : Fundacions i associacions**

<b>Base Total</b>	<b>1858</b>	<b>1391</b>	<b>150</b>	<b>89</b>	<b>229</b>
Molt	16,1%	17,0%	17,5%	9,8%	12,0%
Bastant	32,3%	31,6%	29,6%	33,7%	37,3%
Poc	31,8%	31,4%	31,6%	41,5%	30,7%
Gens	9,2%	9,4%	9,0%	4,8%	9,4%
No sap	10,7%	10,5%	12,4%	10,2%	10,6%

**P16. En les següents institucions, considera que la corrupció : Universitats**

<b>Base Total</b>	<b>1858</b>	<b>1391</b>	<b>150</b>	<b>89</b>	<b>229</b>
Molt	9,7%	10,0%	12,0%	5,9%	8,3%
Bastant	26,0%	26,0%	24,5%	24,3%	27,1%
Poc	40,2%	39,1%	42,3%	49,6%	42,2%
Gens	11,7%	12,3%	11,6%	10,2%	8,4%
No sap	12,4%	12,6%	9,6%	10,1%	14,0%



**%Verticales  
(Ponderado)**

**Província**

**Total**

**Barcelona**

**Girona**

**Lleida**

**Tarragona**

**P16. En les següents institucions, considera que la corrupció : Empreses privades**

	<b>1858</b>	<b>1391</b>	<b>150</b>	<b>89</b>	<b>229</b>
<b>Base Total</b>					
Molt	19,3%	19,4%	20,9%	20,9%	17,1%
Bastant	36,6%	36,4%	33,9%	40,9%	37,6%
Poc	27,6%	27,5%	28,3%	28,2%	27,3%
Gens	6,5%	6,5%	7,2%	3,0%	7,4%
No sap	10,0%	10,1%	9,6%	7,0%	10,6%

**P17. En les següents activitats públiques, considera que la corrupció: Contractes públics**

	<b>1858</b>	<b>1391</b>	<b>150</b>	<b>89</b>	<b>229</b>
<b>Base Total</b>					
Molt	33,0%	33,9%	26,4%	35,9%	30,5%
Bastant	37,2%	36,3%	44,6%	30,4%	40,6%
Poc	17,1%	16,8%	16,6%	21,7%	17,3%
Gens	5,6%	5,8%	5,4%	2,9%	5,7%
No sap	7,1%	7,2%	6,9%	9,0%	5,9%

**P17. En les següents activitats públiques, considera que la corrupció: Concessió de llicències i autoritzacions**

	<b>1858</b>	<b>1391</b>	<b>150</b>	<b>89</b>	<b>229</b>
<b>Base Total</b>					
Molt	28,4%	28,7%	25,6%	33,8%	26,7%
Bastant	39,5%	38,8%	41,5%	35,2%	44,2%
Poc	18,3%	18,7%	18,2%	17,9%	15,4%
Gens	6,0%	5,8%	8,4%	6,9%	5,4%
No sap	7,8%	8,0%	6,2%	6,2%	8,3%

**P17. En les següents activitats públiques, considera que la corrupció: Subvencions a entitats**

	<b>1858</b>	<b>1391</b>	<b>150</b>	<b>89</b>	<b>229</b>
<b>Base Total</b>					
Molt	27,2%	27,2%	27,2%	32,1%	25,8%
Bastant	38,3%	38,5%	34,8%	33,6%	40,6%
Poc	19,0%	18,9%	20,4%	20,9%	17,4%
Gens	7,5%	7,1%	10,1%	7,2%	8,2%
No sap	8,1%	8,3%	7,4%	6,2%	7,9%

**P17. En les següents activitats públiques, considera que la corrupció: Ajuts a empreses**

	<b>1858</b>	<b>1391</b>	<b>150</b>	<b>89</b>	<b>229</b>
<b>Base Total</b>					
Molt	23,2%	23,6%	21,7%	22,3%	22,0%
Bastant	39,2%	38,1%	38,7%	43,7%	44,6%
Poc	22,8%	23,3%	24,0%	24,1%	18,8%
Gens	6,2%	6,1%	8,8%	5,9%	5,7%
No sap	8,6%	9,0%	6,8%	4,0%	9,0%

**P17. En les següents activitats públiques, considera que la corrupció: Fons de la Unió Europea**

	<b>1858</b>	<b>1391</b>	<b>150</b>	<b>89</b>	<b>229</b>
<b>Base Total</b>					
Molt	23,2%	23,3%	21,2%	29,0%	21,8%
Bastant	34,6%	34,6%	39,1%	26,2%	35,2%
Poc	23,6%	23,4%	20,4%	32,1%	23,6%





**%Verticales  
(Ponderado)**

**Província**

	Total	Barcelona	Girona	Lleida	Tarragona
Gens	6,3%	6,5%	7,0%	4,0%	5,3%
No sap	12,3%	12,2%	12,3%	8,8%	14,2%

**P17. En les següents activitats públiques, considera que la corrupció: Selecció de personal**

	1858	1391	150	89	229
Base Total					
Molt	23,2%	24,2%	19,5%	18,3%	21,0%
Bastant	41,4%	40,4%	43,6%	42,5%	45,4%
Poc	22,3%	21,9%	26,1%	20,9%	22,8%
Gens	5,7%	5,8%	3,6%	9,9%	5,3%
No sap	7,5%	7,7%	7,2%	8,5%	5,5%

**P17. En les següents activitats públiques, considera que la corrupció: Control i inspecció**

	1858	1391	150	89	229
Base Total					
Molt	21,1%	21,6%	22,2%	17,8%	19,3%
Bastant	40,2%	40,5%	33,5%	45,9%	40,2%
Poc	23,7%	22,5%	27,5%	27,0%	27,3%
Gens	6,4%	6,8%	6,3%	4,0%	4,6%
No sap	8,6%	8,5%	10,5%	5,3%	8,7%

**P17. En les següents activitats públiques, considera que la corrupció: Elaboració de lleis i reglaments**

	1858	1391	150	89	229
Base Total					
Molt	21,1%	21,8%	19,0%	20,0%	18,5%
Bastant	36,5%	35,9%	40,9%	33,3%	38,9%
Poc	24,6%	24,2%	27,2%	31,6%	23,2%
Gens	8,1%	8,6%	6,8%	8,3%	6,1%
No sap	9,6%	9,5%	6,1%	6,9%	13,3%

**P17. En les següents activitats públiques, considera que la corrupció: Multes i sancions**

	1858	1391	150	89	229
Base Total					
Molt	20,0%	19,8%	21,3%	20,9%	20,3%
Bastant	38,5%	39,2%	37,9%	39,2%	34,4%
Poc	26,7%	26,5%	26,3%	23,9%	29,2%
Gens	6,8%	6,9%	6,7%	5,8%	6,4%
No sap	8,0%	7,7%	7,7%	10,2%	9,7%

**P18. Considera que les relacions entre els càrrecs públics i els grups d'interès són molt, bastant, poc o gens transparents?**

	1858	1391	150	89	229
Base Total					
Molt	5,3%	5,5%	8,8%	2,3%	3,1%
Bastant	18,3%	17,6%	23,4%	16,3%	20,1%
Poc	40,6%	41,3%	40,4%	33,0%	39,5%
Gens	31,7%	31,1%	25,1%	46,4%	33,8%
No sap	4,1%	4,6%	2,3%	1,9%	3,6%

**P19. Creu que la informació que ofereixen els mitjans de comunicació sobre els casos de corrupció és molt, bastant, poc o gens objectiva?**



**%Verticales  
(Ponderado)**

**Província**

	Total	Barcelona	Girona	Lleida	Tarragona
<b>Base Total</b>	<b>1858</b>	<b>1391</b>	<b>150</b>	<b>89</b>	<b>229</b>
Molt	6,2%	6,1%	8,8%	3,2%	5,9%
Bastant	27,5%	27,9%	24,8%	28,5%	26,9%
Poc	45,7%	44,8%	47,4%	49,8%	48,2%
Gens	20,6%	21,1%	19,0%	18,5%	19,0%

**P20. Creu que una persona com vostè pot fer alguna cosa per ajudar a combatre la corrupció a Catalunya?**

	Total	Barcelona	Girona	Lleida	Tarragona
<b>Base Total</b>	<b>1858</b>	<b>1391</b>	<b>150</b>	<b>89</b>	<b>229</b>
Sí	36,0%	36,2%	33,3%	37,1%	36,6%
No	64,0%	63,8%	66,7%	62,9%	63,4%

**P20a. Què seria el més efectiu que podria fer?**

	Total	Barcelona	Girona	Lleida	Tarragona
<b>Base: Respon SI P20</b>	<b>669</b>	<b>503</b>	<b>50</b>	<b>33</b>	<b>84</b>
Associar-se o donar suport a organitzacions que estan lluitant contra la corrupció	16,0%	16,3%	10,5%	16,8%	17,4%
Fer difusió pública del problema, per exemple, a les xarxes socials	17,0%	18,0%	15,5%	19,1%	10,7%
Votar per candidats nets o partits que prometin una lluita eficaç contra la corrupció	29,5%	28,1%	37,1%	34,2%	31,6%
Denunciar la corrupció quan la veu o l'experimenta	35,5%	35,8%	36,8%	29,8%	35,0%
Altres	2,0%	1,7%	0,0%	0,0%	5,3%

**P21. Per quin dels següents motius vostè no denunciaria un cas de corrupció del qual en de què té coneixement?**

	Total	Barcelona	Girona	Lleida	Tarragona
<b>Base Total</b>	<b>1858</b>	<b>1391</b>	<b>150</b>	<b>89</b>	<b>229</b>
Per por a represàlies	36,8%	37,4%	38,4%	30,4%	34,9%
Per la dificultat de reunir proves	56,9%	57,1%	56,7%	56,5%	56,5%
Perquè el responsable no serà castigat	44,6%	44,7%	45,8%	39,7%	45,4%
Perquè no sé on denunciar-ho.	26,7%	27,0%	25,9%	20,0%	27,9%
Altres	2,3%	2,1%	3,1%	4,0%	1,9%

**P22. Per quin motiu vostè no demanaria informació que es troba en poder de l'Administració?**

	Total	Barcelona	Girona	Lleida	Tarragona
<b>Base Total</b>	<b>1858</b>	<b>1391</b>	<b>150</b>	<b>89</b>	<b>229</b>
No sabia que es pot demanar.	31,0%	30,4%	37,1%	33,0%	30,3%
Perquè és molt complicat	49,5%	51,1%	38,6%	45,5%	48,2%
Perquè l'Administració no respon	46,9%	47,4%	47,4%	37,1%	47,1%
Perquè no tinc temps	15,0%	14,8%	16,0%	10,8%	17,3%
Altres	1,7%	1,4%	2,4%	2,9%	2,4%

**P23. Quan una institució no dona la informació que se li demana, per quin o quines de les següents raons creu vostè que no ho fa?**

	Total	Barcelona	Girona	Lleida	Tarragona
<b>Base Total</b>	<b>1858</b>	<b>1391</b>	<b>150</b>	<b>89</b>	<b>229</b>
Perquè tenen alguna cosa a amagar	50,5%	50,5%	54,9%	34,5%	53,3%
Perquè la gent demana coses absurdes	15,2%	15,1%	13,6%	21,3%	14,4%
Perquè sap que no serà sancionada si se li nega	42,9%	44,3%	38,2%	36,8%	39,9%
Perquè és costós i complicat	26,4%	27,0%	24,4%	27,7%	23,9%
Altres	1,4%	1,6%	1,1%	0,0%	0,8%
No sap	9,8%	9,3%	11,2%	12,9%	10,7%



**%Verticales  
(Ponderado)**

**Província**

**Total**

**Barcelona**

**Girona**

**Lleida**

**Tarragona**

**P24. Creu que les Administracions públiques catalanes són molt, bastant, poc o gens transparents?**

<b>Base Total</b>	<b>1858</b>	<b>1391</b>	<b>150</b>	<b>89</b>	<b>229</b>
Molt	3,8%	4,0%	3,5%	1,9%	3,6%
Bastant	27,1%	26,5%	36,9%	23,3%	25,8%
Poc	51,9%	51,9%	41,0%	52,6%	59,0%
Gens	17,1%	17,6%	18,5%	22,2%	11,7%

**P25. A Catalunya fins a quin punt creu que les Administracions públiques tracten de forma privilegiada les persones i entitats afins al govern?**

<b>Base Total</b>	<b>1858</b>	<b>1391</b>	<b>150</b>	<b>89</b>	<b>229</b>
Molt	27,3%	27,5%	26,0%	32,2%	24,9%
Bastant	45,8%	47,0%	40,8%	38,1%	45,1%
Poc	17,2%	16,2%	22,0%	18,0%	19,7%
Gens	3,8%	3,2%	4,7%	4,8%	6,1%
No sap	5,9%	6,1%	6,6%	6,9%	4,2%

**P26. Creu vostè que el patrimoni i l'activitat econòmica dels càrrecs públics haurien d'estar controlats per un organisme independent?**

<b>Base Total</b>	<b>1858</b>	<b>1391</b>	<b>150</b>	<b>89</b>	<b>229</b>
Sí	86,6%	86,9%	85,6%	87,2%	85,4%
No	13,4%	13,1%	14,4%	12,8%	14,6%

**P26a. I el de la família del polític?**

<b>Base: Respon SI P26</b>	<b>1610</b>	<b>1209</b>	<b>128</b>	<b>78</b>	<b>195</b>
Sí	77,7%	78,2%	79,9%	72,3%	75,0%
No	22,3%	21,8%	20,1%	27,7%	25,0%

**P27. Imagini que el partit que voldria votar es veu afectat en casos de corrupció, però durant el seu mandat ha aconseguit disminuir l'atur i ha millorat la situació econòmica. Vostè...**

<b>Base Total</b>	<b>1858</b>	<b>1391</b>	<b>150</b>	<b>89</b>	<b>229</b>
El continuaria votant	23,0%	21,5%	26,3%	27,7%	28,3%
Votaria un altre partit	42,7%	44,3%	34,3%	35,8%	41,0%
S'abstindria	22,5%	22,4%	24,4%	26,0%	20,5%
Votaria en blanc	11,8%	11,8%	15,0%	10,6%	10,3%

**P28. Vostè coneix o ha sentit a parlar de l'Oficina Antifrau de Catalunya?**

<b>Base Total</b>	<b>1858</b>	<b>1391</b>	<b>150</b>	<b>89</b>	<b>229</b>
Sí	44,3%	43,6%	53,1%	50,3%	39,9%
No	55,7%	56,4%	46,9%	49,7%	60,1%

**P29. Confiança: La policia**

<b>Base Total</b>	<b>1858</b>	<b>1391</b>	<b>150</b>	<b>89</b>	<b>229</b>
0	10,4%	11,3%	8,9%	4,9%	8,4%
1	3,2%	2,9%	6,4%	2,9%	3,0%
2	5,2%	4,7%	5,2%	8,2%	6,8%
3	6,8%	7,6%	6,5%	3,2%	3,5%
4	6,9%	6,6%	7,9%	5,9%	8,8%



**%Verticales  
(Ponderado)**

**Província**

	Total	Barcelona	Girona	Lleida	Tarragona
5	17,3%	17,7%	19,4%	13,5%	15,4%
6	14,3%	15,0%	11,2%	17,6%	11,2%
7	14,2%	14,2%	14,4%	23,0%	10,5%
8	11,1%	10,6%	9,7%	10,1%	15,4%
9	4,9%	4,8%	6,0%	2,9%	5,9%
10	5,6%	4,7%	4,4%	7,8%	11,1%
Bottom 2 box	13,6%	14,2%	15,3%	7,8%	11,5%
Top 2 box	10,6%	9,5%	10,4%	10,7%	17,0%
Media (0-10)	5,23	5,14	5,09	5,71	5,67
Desv. Std.	2,79	2,77	2,78	2,57	2,94
Molt	10,6%	9,5%	10,4%	10,7%	17,0%
Bastan	25,3%	24,8%	24,1%	33,0%	25,9%
Regula	38,6%	39,2%	38,6%	37,0%	35,4%
Poc	11,9%	12,3%	11,7%	11,4%	10,3%
Gens	13,6%	14,2%	15,3%	7,8%	11,5%

**P29. Confiança: La justícia (jutjats, tribunals, fiscalia)**

	1858	1391	150	89	229
0	13,2%	12,8%	13,9%	8,7%	16,6%
1	4,8%	5,0%	5,2%	5,8%	3,0%
2	6,4%	6,7%	6,7%	6,1%	4,6%
3	7,0%	7,2%	5,5%	5,8%	7,4%
4	9,2%	8,9%	9,5%	10,2%	10,1%
5	19,3%	20,3%	17,9%	20,5%	14,2%
6	14,4%	13,9%	20,7%	13,7%	13,7%
7	12,0%	12,7%	12,2%	8,9%	8,9%
8	7,2%	6,2%	5,9%	15,5%	10,8%
9	3,3%	3,3%	2,5%	2,9%	4,1%
10	3,2%	3,0%	0,0%	1,9%	6,7%
Bottom 2 box	18,0%	17,8%	19,0%	14,5%	19,6%
Top 2 box	6,4%	6,2%	2,5%	4,8%	10,8%
Media (0-10)	4,61	4,58	4,43	4,92	4,8
Desv. Std.	2,73	2,7	2,56	2,62	3,04
Molt	6,4%	6,2%	2,5%	4,8%	10,8%
Bastan	19,2%	19,0%	18,2%	24,4%	19,7%
Regula	42,9%	43,0%	48,2%	44,4%	38,0%
Poc	13,5%	13,9%	12,2%	11,9%	12,0%
Gens	18,0%	17,8%	19,0%	14,5%	19,6%

**P29. Confiança: Els mitjans, la premsa, els periodistes**

	1858	1391	150	89	229
0	14,8%	15,2%	16,6%	10,7%	12,8%
1	4,4%	4,5%	3,4%	7,1%	3,4%
2	8,1%	8,7%	4,9%	7,8%	7,0%
3	8,8%	8,7%	7,7%	6,9%	10,4%
4	11,4%	11,6%	17,1%	3,2%	10,1%
5	19,4%	18,6%	22,5%	27,3%	19,1%
6	11,9%	11,9%	10,5%	12,5%	12,8%
7	11,2%	11,0%	7,0%	12,4%	14,7%
8	5,2%	5,0%	7,7%	6,2%	4,3%
9	2,7%	2,6%	1,9%	4,0%	3,4%
10	2,1%	2,3%	0,8%	1,9%	2,1%
Bottom 2 box	19,2%	19,7%	20,1%	17,8%	16,2%



**%Verticales  
(Ponderado)**

**Província**

	Total	Barcelona	Girona	Lleida	Tarragona
Top 2 box	4,8%	4,8%	2,7%	5,9%	5,4%
Media (0-10)	4,26	4,21	4,15	4,59	4,49
Desv. Std.	2,66	2,67	2,55	2,65	2,61
Molt	4,8%	4,8%	2,7%	5,9%	5,4%
Bastan	16,4%	16,0%	14,7%	18,6%	19,0%
Regula	42,7%	42,0%	50,0%	43,0%	42,0%
Poc	16,9%	17,4%	12,5%	14,7%	17,4%
Gens	19,2%	19,7%	20,1%	17,8%	16,2%

**P29. Confiança: L'Oficina Antifrau de Catalunya**

Base: Respon SI P29	823	607	79	45	91
0	8,9%	8,7%	16,8%	3,8%	6,1%
1	3,4%	3,6%	5,4%	4,1%	0,0%
2	5,6%	5,8%	2,2%	1,9%	8,9%
3	6,5%	7,3%	4,5%	6,0%	2,8%
4	7,7%	8,1%	5,5%	5,7%	8,0%
5	19,7%	20,3%	17,0%	21,2%	17,6%
6	12,7%	11,6%	13,1%	21,7%	15,2%
7	15,6%	15,5%	15,8%	17,5%	14,6%
8	13,3%	12,7%	14,7%	16,2%	14,1%
9	3,0%	3,0%	2,5%	0,0%	4,7%
10	3,7%	3,3%	2,5%	1,9%	8,0%
Bottom 2 box	12,3%	12,3%	22,3%	7,9%	6,1%
Top 2 box	6,6%	6,3%	5,1%	1,9%	12,7%
Media (0-10)	5,18	5,11	4,85	5,56	5,75
Desv. Std.	2,63	2,61	2,95	2,17	2,61
Molt	6,6%	6,3%	5,1%	1,9%	12,7%
Bastan	28,8%	28,3%	30,5%	33,7%	28,7%
Regula	40,1%	40,0%	35,6%	48,6%	40,8%
Poc	12,1%	13,2%	6,6%	7,9%	11,7%
Gens	12,3%	12,3%	22,3%	7,9%	6,1%

**P29. Confiança: ONGs i altres associacions**

Base Total	1858	1391	150	89	229
0	11,5%	11,1%	15,2%	7,0%	13,3%
1	4,1%	4,2%	4,1%	4,0%	3,6%
2	5,6%	5,6%	6,9%	4,8%	5,0%
3	6,5%	6,2%	6,4%	8,0%	7,8%
4	8,3%	7,7%	10,2%	13,8%	8,4%
5	20,8%	20,9%	20,5%	24,5%	18,7%
6	12,8%	13,5%	12,8%	12,6%	8,3%
7	13,6%	14,4%	7,8%	10,0%	14,2%
8	9,7%	9,4%	12,4%	10,7%	9,6%
9	3,2%	3,1%	1,9%	2,6%	4,7%
10	3,9%	3,8%	1,7%	1,9%	6,4%
Bottom 2 box	15,6%	15,3%	19,3%	10,9%	16,9%
Top 2 box	7,0%	6,9%	3,6%	4,5%	11,1%
Media (0-10)	4,89	4,92	4,46	4,9	4,97
Desv. Std.	2,72	2,7	2,74	2,39	2,94
Molt	7,0%	6,9%	3,6%	4,5%	11,1%
Bastan	23,3%	23,7%	20,2%	20,7%	23,9%
Regula	41,9%	42,2%	43,6%	51,0%	35,4%
Poc	12,1%	11,8%	13,3%	12,9%	12,8%

	Província				
	Total	Barcelona	Girona	Lleida	Tarragona
Gens	15,6%	15,3%	19,3%	10,9%	16,9%

**C1. En una escala de 0 a 10, on 0 significa extrema esquerra i 10 extrema dreta. Vostè com es defineix?**

Base Total	1858	1391	150	89	229
0	3,6%	3,2%	5,2%	3,9%	4,9%
1	3,8%	4,0%	1,1%	5,2%	3,4%
2	11,6%	12,1%	10,9%	12,5%	8,4%
3	15,4%	15,8%	14,5%	11,7%	14,4%
4	10,7%	10,7%	18,1%	8,3%	7,2%
5	28,1%	27,9%	23,1%	24,0%	34,6%
6	8,9%	9,0%	8,1%	11,3%	7,5%
7	6,8%	6,4%	4,8%	4,9%	11,4%
8	5,4%	4,8%	5,9%	11,3%	6,6%
9	2,4%	2,4%	5,9%	2,0%	0,8%
10	3,4%	3,8%	2,3%	4,9%	0,8%
Bottom 2 box	7,3%	7,1%	6,3%	9,0%	8,4%
Top 2 box	5,8%	6,2%	8,2%	7,0%	1,5%
Media (0-10)	4,56	4,54	4,61	4,79	4,57
Desv. Std.	2,27	2,27	2,33	2,53	2,11

**C3. Em podria dir a quin partit o coalició va votar a les darreres eleccions al Parlament de Catalunya, celebrades el 21 de febrer de l'any passat?**

Base Total	1858	1391	150	89	229
PPC Partido Popular de Catalunya	7,5%	8,1%	2,4%	10,1%	6,4%
C's Ciutadans	6,5%	6,7%	5,0%	1,3%	7,6%
JxCat Junts per Catalunya (PDeCAT) (Convergència)	8,9%	8,5%	15,0%	13,4%	5,0%
ERC Esquerra Republicana de Catalunya	14,4%	13,7%	10,3%	19,7%	18,9%
PSC Partit dels Socialistes de Catalunya	18,0%	17,8%	16,7%	15,6%	20,9%
En Comú Podem (Podem + Comuns + ICV + IU)	7,2%	8,0%	6,2%	1,0%	5,2%
CUP (Candidatura d'Unitat Popular)	3,5%	3,4%	4,2%	4,8%	3,0%
VOX	6,3%	5,3%	12,0%	4,8%	8,9%
Altres partits	1,9%	1,9%	2,9%	1,0%	1,6%
Nul	1,6%	1,9%	0,0%	0,0%	1,1%
En blanc	4,3%	4,2%	4,6%	4,8%	4,2%
No va votar	11,4%	11,7%	11,1%	8,9%	11,2%
No ho recorda	3,2%	3,2%	3,9%	4,3%	2,4%
No contesta	5,5%	5,4%	5,6%	10,2%	3,6%

**C4. Amb quina de les següents frases se sent més identificat/ada? Em sento...**

Base Total	1858	1391	150	89	229
Només espanyol/a	12,6%	12,1%	15,9%	13,1%	13,2%
Més espanyol/a que català/ana	10,6%	10,8%	10,4%	5,9%	11,7%
Tan espanyol/a com català/ana	46,4%	47,3%	39,1%	39,2%	48,6%
Més català/ana que espanyol/a	18,3%	18,2%	23,5%	24,5%	13,7%
Només català/ana	12,0%	11,6%	11,1%	17,4%	12,8%

**C5. Recorda quina llengua va parlar primer vostè, a casa, quan era petit?**

Base Total	1858	1391	150	89	229
Català (valencià / balear)	25,7%	24,2%	29,7%	30,3%	30,3%
Castellà	56,9%	58,1%	49,6%	47,4%	58,2%



**%Verticales  
(Ponderado)**

**Província**

**Total**

**Barcelona**

**Girona**

**Lleida**

**Tarragona**

Totes dues igual: català (valencià / balear) i castellà	15,6%	15,9%	18,5%	20,0%	10,1%
Aranès	0,3%	0,2%	0,0%	2,3%	0,0%
Altres llengües o altres combinacions	1,5%	1,6%	2,1%	0,0%	1,3%

**C8. En quina de les següents situacions laborals es troba vostè actualment?**

<b>Base Total</b>	<b>1858</b>	<b>1391</b>	<b>150</b>	<b>89</b>	<b>229</b>
Treballa per compte propi.	12,8%	13,2%	9,4%	15,0%	11,8%
Treballa per compte de tercers.	48,4%	49,4%	45,9%	47,7%	44,0%
No treballa (desocupat, aturat, de baixa temporal).	11,5%	10,6%	10,2%	19,7%	15,0%
És estudiant.	5,7%	6,1%	5,4%	4,9%	3,6%
És pensionista o jubilat	21,5%	20,6%	29,1%	12,6%	25,5%



## %Verticales (Ponderado)

## Hàbitat del municipi

	Total	Menys de 2,000 habitants	De 2,001 a 10,000 habitants	De 10,001 a 50,000 habitants
<b>Idioma</b>				
<b>Base Total</b>	<b>1858</b>	<b>88</b>	<b>245</b>	<b>460</b>
Castellà	73,2%	63,9%	74,6%	70,5%
Català	26,8%	36,1%	25,4%	29,5%
<b>Hàbitat del municipi</b>				
<b>Base Total</b>	<b>1858</b>	<b>88</b>	<b>245</b>	<b>460</b>
Menys de 2.000 habitants	4,7%	100,0%	0,0%	0,0%
De 2.001 a 10.000 habitants	13,2%	0,0%	100,0%	0,0%
De 10.001 a 50.000 habitants	24,8%	0,0%	0,0%	100,0%
De 50.001 a 150.000 habitants	23,2%	0,0%	0,0%	0,0%
De 150.001 a 1 milió	11,2%	0,0%	0,0%	0,0%
Més d'1 milió de habitants	22,9%	0,0%	0,0%	0,0%
<b>Província de residència</b>				
<b>Base Total</b>	<b>1858</b>	<b>88</b>	<b>245</b>	<b>460</b>
Barcelona	74,9%	52,2%	56,8%	61,7%
Girona	8,0%	15,0%	13,3%	15,4%
Lleida	4,8%	16,0%	7,2%	6,3%
Tarragona	12,3%	16,8%	22,7%	16,6%
<b>Nacionalitat</b>				
<b>Base Total</b>	<b>1858</b>	<b>88</b>	<b>245</b>	<b>460</b>
Sí, tinc la ciutadania (espanyola)	95,9%	92,4%	95,0%	95,6%
Sí, tinc la ciutadania i una altra	4,1%	7,6%	5,0%	4,4%
<b>Sexe</b>				
<b>Base Total</b>	<b>1858</b>	<b>88</b>	<b>245</b>	<b>460</b>
Home	48,8%	40,3%	46,7%	50,2%
Dona	51,2%	59,7%	53,3%	49,8%
<b>Edat</b>				
<b>Base Total</b>	<b>1858</b>	<b>88</b>	<b>245</b>	<b>460</b>
16-24 anys	10,3%	26,3%	17,0%	10,3%
25-34 anys	11,9%	10,1%	9,7%	11,8%
35-54 anys	36,4%	31,0%	33,3%	33,6%
55-64 anys	15,4%	17,0%	12,4%	15,9%
65 anys o més	25,4%	14,3%	27,2%	27,8%
<b>Nivell d'estudis</b>				
<b>Base Total</b>	<b>1858</b>	<b>88</b>	<b>245</b>	<b>460</b>
Menys de 5 anys d'escolarització	2,9%	4,2%	4,8%	3,1%
Educació Primària	12,6%	23,5%	14,0%	14,5%
Qualificació professional de grau inicial	5,2%	9,6%	7,7%	5,6%
Educació secundària	16,2%	20,0%	17,3%	18,8%
FP de Grau Mig	10,4%	9,7%	11,2%	12,0%
Batxillerat	10,5%	4,2%	11,1%	11,3%
FP de Grau Superior	11,5%	9,8%	13,4%	10,9%
Arquitectura/Enginyeria Tècnica	2,1%	0,0%	1,9%	1,8%
Diplomatura (Només diplomatures oficials)	7,3%	4,9%	6,4%	6,7%
Grau (Estudis de grau, ensenyaments artístics equivalents)	3,2%	1,0%	2,2%	2,7%
Llicenciatura	8,6%	9,1%	6,8%	5,3%
Arquitectura/Enginyeria	1,9%	1,9%	0,7%	1,7%
Màster oficial universitari	5,6%	1,0%	1,1%	5,0%
Doctorat	1,2%	1,0%	1,1%	0,3%





**%Verticales  
(Ponderado)**

**Hàbitat del municipi**

	Total	Menys de 2,000 habitants	De 2,001 a 10,000 habitants	De 10,001 a 50,000 habitants
Títols propis de postgrau (Màster no oficial, etc)	0,8%	0,0%	0,4%	0,4%
Estudis primaris	20,7%	37,3%	26,5%	23,2%
1ª etapa de estudis secundaris	26,6%	29,8%	28,5%	30,9%
2ª etapa de estudis secundaris	22,0%	14,1%	24,5%	22,2%
Estudis Universitaris	30,7%	18,8%	20,5%	23,7%
<b>Lloc de naixement</b>				
<b>Base Total</b>	<b>1858</b>	<b>88</b>	<b>245</b>	<b>460</b>
Catalunya	69,3%	73,0%	67,6%	70,0%
Altres Comunitats Autònomes	22,9%	16,5%	23,0%	21,7%
Unió Europea	2,2%	6,6%	3,3%	2,0%
Resta del món	5,6%	3,9%	6,1%	6,3%
<b>P1. Considera situacions: Que un funcionari accepti diners per tal d'agilitzar un tràmit</b>				
<b>Base Total</b>	<b>1858</b>	<b>88</b>	<b>245</b>	<b>460</b>
Molt	6,1%	12,1%	9,6%	5,4%
Bastant	7,1%	10,1%	6,2%	9,6%
Poc	13,1%	23,4%	15,7%	13,7%
Gens	73,6%	54,4%	68,5%	71,4%
<b>P1. Considera situacions: Que un polític doni el seu suport a un projecte per beneficiar un grup econòmic en atenció al suport que aquest ha donat al seu partit</b>				
<b>Base Total</b>	<b>1858</b>	<b>88</b>	<b>245</b>	<b>460</b>
Molt	6,9%	10,6%	10,9%	7,9%
Bastant	11,2%	16,7%	13,6%	12,8%
Poc	17,6%	16,9%	16,2%	18,1%
Gens	64,4%	55,8%	59,2%	61,1%
<b>P1. Considera situacions: Que un funcionari faci servir un bé públic (cotxe, telèfon...) per a una finalitat privada</b>				
<b>Base Total</b>	<b>1858</b>	<b>88</b>	<b>245</b>	<b>460</b>
Molt	6,9%	14,4%	9,5%	7,0%
Bastant	10,0%	16,1%	12,7%	11,4%
Poc	21,3%	23,9%	23,7%	18,9%
Gens	61,7%	45,5%	54,2%	62,8%
<b>P1. Considera situacions: Que un policia no apliqui una multa a un amic seu</b>				
<b>Base Total</b>	<b>1858</b>	<b>88</b>	<b>245</b>	<b>460</b>
Molt	7,0%	11,2%	8,5%	7,3%
Bastant	11,1%	17,1%	14,5%	12,6%
Poc	21,8%	21,2%	20,2%	20,6%
Gens	60,1%	50,5%	56,8%	59,6%
<b>P1. Considera situacions: Que un càrrec polític contracti un amic íntim per un càrrec de confiança</b>				
<b>Base Total</b>	<b>1858</b>	<b>88</b>	<b>245</b>	<b>460</b>
Molt	7,2%	10,5%	10,5%	8,2%
Bastant	10,7%	15,2%	13,8%	11,4%
Poc	21,5%	23,7%	23,3%	21,3%
Gens	60,6%	50,6%	52,4%	59,2%



**%Verticales  
(Ponderado)**

### Hàbitat del municipi

**Total**

**Menys de  
2,000  
habitants**

**De 2,001 a  
10,000  
habitants**

**De 10,001 a  
50,000  
habitants**

**P1. Considera situacions: Que una persona que treballa al sistema sanitari públic ajudi un familiar a saltar-se la llista d'espera**

<b>Base Total</b>	<b>1858</b>	<b>88</b>	<b>245</b>	<b>460</b>
Molt	6,2%	10,3%	7,0%	6,5%
Bastant	15,7%	20,3%	16,2%	14,1%
Poc	31,3%	33,0%	32,9%	30,1%
Gens	46,8%	36,4%	43,9%	49,3%

**P1. Considera situacions: Que un alt càrrec accepti una caixa de vi d'una empresa**

<b>Base Total</b>	<b>1858</b>	<b>88</b>	<b>245</b>	<b>460</b>
Molt	6,5%	12,1%	6,1%	6,4%
Bastant	22,8%	28,7%	26,2%	22,1%
Poc	32,9%	34,1%	35,7%	32,2%
Gens	37,8%	25,0%	32,1%	39,2%

**P2. Considera accions : Empadronar un fill a casa dels avis per tal que l'acceptin a l'escola desitjada**

<b>Base Total</b>	<b>1858</b>	<b>88</b>	<b>245</b>	<b>460</b>
Molt	9,8%	14,3%	11,6%	7,7%
Bastant	25,9%	31,3%	25,2%	26,1%
Poc	31,0%	28,5%	31,3%	31,1%
Gens	33,3%	25,9%	31,9%	35,1%

**P2. Considera accions : Quedar-se una cartera amb 200€, on hi ha les dades de qui l'ha perduda**

<b>Base Total</b>	<b>1858</b>	<b>88</b>	<b>245</b>	<b>460</b>
Molt	5,5%	9,4%	5,4%	7,0%
Bastant	10,3%	12,1%	14,1%	9,7%
Poc	25,0%	23,1%	24,2%	25,7%
Gens	59,2%	55,4%	56,4%	57,6%

**P2. Considera accions : Després de cometre una infracció de trànsit i per evitar perdre punts del carnet de conduir, acordar amb un familiar que digués que conduïa ell**

<b>Base Total</b>	<b>1858</b>	<b>88</b>	<b>245</b>	<b>460</b>
Molt	5,8%	8,5%	6,6%	7,2%
Bastant	12,2%	19,9%	12,8%	12,6%
Poc	24,4%	25,9%	22,6%	25,3%
Gens	57,6%	45,8%	58,0%	54,9%

**P2. Considera accions : Passar factures personals fent veure que són despeses de la feina**

<b>Base Total</b>	<b>1858</b>	<b>88</b>	<b>245</b>	<b>460</b>
Molt	5,1%	8,5%	5,7%	6,2%
Bastant	12,5%	22,4%	13,3%	12,6%
Poc	23,6%	19,8%	26,0%	23,4%
Gens	58,8%	49,3%	55,0%	57,8%

**P2. Considera accions : Colar-se al metro**

<b>Base Total</b>	<b>1858</b>	<b>88</b>	<b>245</b>	<b>460</b>
-------------------	-------------	-----------	------------	------------



**%Verticales  
(Ponderado)**

**Hàbitat del municipi**

	Total	Menys de 2,000 habitants	De 2,001 a 10,000 habitants	De 10,001 a 50,000 habitants
Molt	5,3%	6,5%	5,8%	6,7%
Bastant	13,1%	14,2%	14,6%	13,6%
Poc	30,7%	33,3%	31,3%	31,1%
Gens	50,9%	46,0%	48,3%	48,7%

**P2. Considera accions : Ocultar ingressos per pagar menys impostos sobre la renda**

	1858	88	245	460
Base Total	1858	88	245	460
Molt	7,1%	15,7%	8,7%	6,6%
Bastant	14,6%	16,1%	16,9%	15,3%
Poc	26,7%	29,9%	27,1%	25,1%
Gens	51,6%	38,2%	47,3%	53,0%

**P2. Considera accions : Copiar en un examen**

	1858	88	245	460
Base Total	1858	88	245	460
Molt	5,5%	11,8%	6,7%	4,7%
Bastant	14,2%	12,8%	14,4%	13,9%
Poc	36,2%	34,6%	40,4%	35,5%
Gens	44,2%	40,8%	38,5%	45,9%

**P2. Considera accions : Contractar un parent/amic per ocupar un lloc en un organisme públic**

	1858	88	245	460
Base Total	1858	88	245	460
Molt	5,5%	9,4%	7,2%	6,3%
Bastant	13,1%	14,7%	15,0%	12,7%
Poc	25,2%	26,2%	27,0%	23,3%
Gens	56,3%	49,6%	50,8%	57,6%

**P2. Considera accions : Contractar un servei sense factura per estalviar-se l'IVA**

	1858	88	245	460
Base Total	1858	88	245	460
Molt	8,3%	6,8%	9,7%	8,0%
Bastant	19,5%	22,2%	22,1%	20,2%
Poc	34,6%	30,8%	36,1%	31,1%
Gens	37,6%	40,2%	32,2%	40,6%

**P2. Considera accions : Inflar el currículum**

	1858	88	245	460
Base Total	1858	88	245	460
Molt	5,6%	8,6%	4,5%	4,8%
Bastant	18,0%	24,3%	20,3%	17,2%
Poc	36,1%	26,7%	35,1%	35,9%
Gens	40,3%	40,4%	40,1%	42,1%

**P2. Considera accions : Trucar a un metge amic per evitar la llista d'espera**

	1858	88	245	460
Base Total	1858	88	245	460
Molt	7,9%	8,6%	9,8%	7,1%
Bastant	23,7%	26,3%	25,5%	24,0%
Poc	32,2%	29,8%	29,5%	31,1%
Gens	36,2%	35,3%	35,2%	37,9%

**P3. Considera conductes corruptes: Que un polític voti un projecte per afavorir l'empresa del seu fill**

	1858	88	245	460
Base Total	1858	88	245	460



**%Verticales  
(Ponderado)**

**Hàbitat del municipi**

	Total	Menys de 2,000 habitants	De 2,001 a 10,000 habitants	De 10,001 a 50,000 habitants
Sí	74,0%	53,7%	74,6%	69,1%
No	26,0%	46,3%	25,4%	30,9%

**P3. Considera conductes corruptes: Que un empresari pagui per obtenir un contracte públic**

<b>Base Total</b>	<b>1858</b>	<b>88</b>	<b>245</b>	<b>460</b>
Sí	78,1%	70,9%	77,7%	75,4%
No	21,9%	29,1%	22,3%	24,6%

**P3. Considera conductes corruptes: Que una persona aprofiti el seu càrrec públic per a beneficiar-se'n personalment**

<b>Base Total</b>	<b>1858</b>	<b>88</b>	<b>245</b>	<b>460</b>
Sí	78,0%	62,7%	77,5%	75,0%
No	22,0%	37,3%	22,5%	25,0%

**P3. Considera conductes corruptes: Que un ex-alt càrrec utilitzi els seus contactes per influir en decisions polítiques**

<b>Base Total</b>	<b>1858</b>	<b>88</b>	<b>245</b>	<b>460</b>
Sí	75,4%	62,4%	76,5%	72,2%
No	24,6%	37,6%	23,5%	27,8%

**P3. Considera conductes corruptes: Que un càrrec públic accepti regals d'una empresa proveïdora**

<b>Base Total</b>	<b>1858</b>	<b>88</b>	<b>245</b>	<b>460</b>
Sí	64,6%	53,5%	63,9%	61,1%
No	35,4%	46,5%	36,1%	38,9%

**P3. Considera conductes corruptes: Que un funcionari realitzi activitats electorals durant el seu temps de treball**

<b>Base Total</b>	<b>1858</b>	<b>88</b>	<b>245</b>	<b>460</b>
Sí	65,9%	52,8%	69,0%	63,7%
No	34,1%	47,2%	31,0%	36,3%

**P3. Considera conductes corruptes: Que un metge de la sanitat pública faci un viatge pagat per un laboratori farmacèutic**

<b>Base Total</b>	<b>1858</b>	<b>88</b>	<b>245</b>	<b>460</b>
Sí	58,2%	58,4%	59,5%	56,3%
No	41,8%	41,6%	40,5%	43,7%

**P3. Considera conductes corruptes: Que un directiu d'una empresa privada accepti regals d'una empresa proveïdora**

<b>Base Total</b>	<b>1858</b>	<b>88</b>	<b>245</b>	<b>460</b>
Sí	50,4%	41,7%	51,1%	50,4%
No	49,6%	58,3%	48,9%	49,6%

**P4. Actualment vostè considera que a Catalunya hi ha molta, bastanta, poca o gens de corrupció?**

<b>Base Total</b>	<b>1858</b>	<b>88</b>	<b>245</b>	<b>460</b>
Molt	26,7%	32,2%	26,1%	24,2%



**%Verticales  
(Ponderado)**

**Hàbitat del municipi**

	Total	Menys de 2,000 habitants	De 2,001 a 10,000 habitants	De 10,001 a 50,000 habitants
Bastant	53,5%	50,6%	54,6%	53,7%
Poc	18,9%	14,9%	18,2%	21,5%
Gens	0,9%	2,3%	1,1%	0,6%

**P5. Per a vostè, la corrupció a Catalunya és un problema molt, bastant, poc o gens greu?**

	1858	88	245	460
<b>Base Total</b>				
Molt	38,3%	40,4%	34,5%	36,5%
Bastant	44,3%	43,6%	48,3%	46,1%
Poc	15,8%	14,0%	15,8%	15,5%
Gens	1,6%	2,1%	1,4%	1,9%

**P6. Vostè considera que en els últims anys la corrupció ha augmentat, s'ha mantingut o ha disminuït a Catalunya?**

	1858	88	245	460
<b>Base Total</b>				
Ha augmentat	51,1%	52,9%	54,8%	49,5%
S'ha mantingut	40,6%	30,9%	38,7%	42,8%
Ha disminuït	8,3%	16,3%	6,5%	7,7%

**P7. En general, creu que els/les catalans som molt, bastant, poc o gens honestos?**

	1858	88	245	460
<b>Base Total</b>				
Molt	11,6%	14,6%	11,4%	9,9%
Bastant	59,6%	51,6%	58,2%	60,9%
Poc	24,9%	28,8%	26,7%	25,2%
Gens	3,9%	4,9%	3,7%	4,0%

**P8. En una escala de 0 a 10, en la qual 0 significa que mai s'és suficientment prudent amb el tracte amb els altres i 10 que es pot confiar en la majoria de la gent, on es situaria vostè?**

	1858	88	245	460
<b>Base Total</b>				
0	2,5%	3,0%	1,4%	3,1%
1	1,9%	1,0%	2,2%	1,7%
2	3,1%	4,0%	1,8%	3,4%
3	6,1%	13,3%	6,5%	4,8%
4	5,8%	7,2%	9,1%	5,4%
5	17,3%	23,2%	18,4%	17,1%
6	17,7%	17,2%	16,5%	21,4%
7	20,4%	11,0%	21,5%	21,4%
8	15,5%	9,8%	12,2%	14,6%
9	5,2%	5,0%	5,8%	3,8%
10	4,3%	5,2%	4,8%	3,3%
Bottom 2 box	4,5%	4,0%	3,6%	4,8%
Top 2 box	9,6%	10,2%	10,5%	7,1%
Media (0-10)	6	5,5	6	5,92
Desv. Std.	2,2	2,3	2,11	2,14

**P9. Consideraria acceptable: Fer un regal**

	1858	88	245	460
<b>Base Total</b>				
Molt acceptable	7,4%	20,0%	7,7%	6,9%
Bastant acceptable	18,0%	22,7%	22,5%	21,3%
Poc acceptable	30,0%	29,0%	27,2%	29,2%
Gens acceptable	44,6%	28,3%	42,6%	42,7%



**%Verticales  
(Ponderado)**

**Hàbitat del municipi**

**Total**

**Menys de  
2,000  
habitants**

**De 2,001 a  
10,000  
habitants**

**De 10,001 a  
50,000  
habitants**

**P9. Consideraria acceptable: Donar diners**

	<b>1858</b>	<b>88</b>	<b>245</b>	<b>460</b>
<b>Base Total</b>				
Molt acceptable	3,5%	10,8%	4,4%	4,1%
Bastant acceptable	9,6%	14,4%	9,0%	12,1%
Poc acceptable	20,6%	21,8%	24,6%	19,8%
Gens acceptable	66,3%	53,1%	62,0%	64,1%

**P9. Consideraria acceptable: Fer un favor**

	<b>1858</b>	<b>88</b>	<b>245</b>	<b>460</b>
<b>Base Total</b>				
Molt acceptable	9,3%	17,5%	8,0%	9,1%
Bastant acceptable	23,9%	25,5%	25,0%	24,6%
Poc acceptable	31,1%	30,3%	35,8%	31,8%
Gens acceptable	35,7%	26,8%	31,1%	34,5%

**P10. Digui'm, si us plau, si està molt, bastant, poc o gens d'acord: Els polítics fan el que toca per lluitar contra la corrupció**

	<b>1858</b>	<b>88</b>	<b>245</b>	<b>460</b>
<b>Base Total</b>				
Molt d'acord	5,8%	11,7%	7,3%	7,4%
Bastant d'acord	13,4%	22,7%	12,3%	12,3%
Poc d'acord	41,3%	31,7%	38,5%	44,0%
Gens d'acord	39,5%	33,9%	41,9%	36,3%

**P10. Digui'm, si us plau, si està molt, bastant, poc o gens d'acord: Els nomenaments a l'Administració pública es basen en el mèrit i la capacitat**

	<b>1858</b>	<b>88</b>	<b>245</b>	<b>460</b>
<b>Base Total</b>				
Molt d'acord	8,6%	13,0%	11,1%	9,1%
Bastant d'acord	25,4%	25,0%	28,2%	28,3%
Poc d'acord	40,9%	44,1%	42,0%	38,4%
Gens d'acord	25,1%	18,0%	18,7%	24,1%

**P10. Digui'm, si us plau, si està molt, bastant, poc o gens d'acord: Hi ha manca de transparència en les decisions públiques**

	<b>1858</b>	<b>88</b>	<b>245</b>	<b>460</b>
<b>Base Total</b>				
Molt d'acord	41,7%	35,7%	38,8%	40,5%
Bastant d'acord	37,3%	42,3%	38,3%	35,0%
Poc d'acord	13,3%	8,8%	13,2%	16,5%
Gens d'acord	7,7%	13,2%	9,8%	8,0%

**P10. Digui'm, si us plau, si està molt, bastant, poc o gens d'acord: Hi ha uns vincles massa estrets entre negocis i política**

	<b>1858</b>	<b>88</b>	<b>245</b>	<b>460</b>
<b>Base Total</b>				
Molt d'acord	42,8%	43,9%	36,0%	41,3%
Bastant d'acord	38,6%	33,1%	42,4%	37,8%
Poc d'acord	12,0%	13,0%	11,7%	15,2%
Gens d'acord	6,6%	10,0%	9,9%	5,7%

**P10. Digui'm, si us plau, si està molt, bastant, poc o gens d'acord: Els polítics donen prou explicacions sobre la seva gestió**



**%Verticales  
(Ponderado)**

**Hàbitat del municipi**

	Total	Menys de 2,000 habitants	De 2,001 a 10,000 habitants	De 10,001 a 50,000 habitants
<b>Base Total</b>	<b>1858</b>	<b>88</b>	<b>245</b>	<b>460</b>
Molt d'acord	5,7%	7,5%	7,3%	6,6%
Bastant d'acord	13,9%	26,3%	15,1%	14,6%
Poc d'acord	36,6%	37,4%	36,7%	37,7%
Gens d'acord	43,7%	28,8%	40,9%	41,1%

**P10. Digui'm, si us plau, si està molt, bastant, poc o gens d'acord: En situacions d'emergència (com ara pandèmies, desastres naturals o accidents catastròfics) augmenta el risc de corrupció.**

<b>Base Total</b>	<b>1858</b>	<b>88</b>	<b>245</b>	<b>460</b>
Molt d'acord	36,4%	28,2%	30,6%	35,1%
Bastant d'acord	43,0%	45,7%	48,6%	42,2%
Poc d'acord	13,7%	17,3%	12,2%	15,6%
Gens d'acord	6,9%	8,8%	8,6%	7,2%

**P11. Vostè creu que a Catalunya els partits polítics es financen il·legalment?**

<b>Base Total</b>	<b>1858</b>	<b>88</b>	<b>245</b>	<b>460</b>
Sí	44,0%	40,3%	41,5%	44,6%
No	18,1%	28,6%	19,8%	17,9%
No sap	37,9%	31,1%	38,7%	37,4%

**P12. Quina hauria de ser la reacció d'institucions i de partits quan hi hagi indicis de corrupció que afectin un dels seus càrrecs públics?**

<b>Base Total</b>	<b>1858</b>	<b>88</b>	<b>245</b>	<b>460</b>
Apartar-lo de les seves funcions fins que hi hagi sentència	75,0%	65,7%	69,1%	72,8%
Mantenir-lo fins que hi hagi sentència	19,3%	25,6%	24,1%	20,4%
Deixar que l'interessat decideixi	4,4%	6,8%	5,7%	5,1%
Altres	1,3%	1,9%	1,1%	1,7%

**P13. Creu que, en general, a Catalunya els càrrecs polítics són molt, bastant, poc o gens honestos?**

<b>Base Total</b>	<b>1858</b>	<b>88</b>	<b>245</b>	<b>460</b>
Molt	3,8%	6,5%	4,4%	3,1%
Bastant	31,2%	41,1%	33,0%	36,5%
Poc	45,8%	34,8%	44,9%	41,4%
Gens	19,1%	17,6%	17,7%	19,0%

**P14 I el personal de l'Administració?**

<b>Base Total</b>	<b>1858</b>	<b>88</b>	<b>245</b>	<b>460</b>
Molt	3,2%	4,6%	3,0%	3,9%
Bastant	32,1%	31,9%	26,8%	35,1%
Poc	43,2%	41,3%	47,4%	38,5%
Gens	13,1%	10,7%	12,7%	14,4%
No sap	8,4%	11,5%	10,1%	8,2%

**P15. En els següents serveis públics vostè considera que la corrupció està: Urbanisme**

<b>Base Total</b>	<b>1858</b>	<b>88</b>	<b>245</b>	<b>460</b>
Molt	28,9%	36,4%	25,3%	25,2%
Bastant	37,2%	31,2%	37,2%	39,3%



**%Verticales  
(Ponderado)**

**Hàbitat del municipi**

	<b>Total</b>	<b>Menys de 2,000 habitants</b>	<b>De 2,001 a 10,000 habitants</b>	<b>De 10,001 a 50,000 habitants</b>
Poc	19,8%	14,3%	20,7%	20,3%
Gens	6,2%	10,0%	7,5%	7,7%
No sap	7,8%	8,1%	9,3%	7,6%

**P15. En els següents serveis públics vostè considera que la corrupció està: Obres públiques**

	<b>1858</b>	<b>88</b>	<b>245</b>	<b>460</b>
<b>Base Total</b>				
Molt	31,1%	39,1%	27,9%	26,1%
Bastant	37,6%	29,0%	36,4%	40,7%
Poc	15,7%	14,6%	17,1%	17,6%
Gens	7,6%	9,2%	11,5%	7,5%
No sap	8,0%	8,0%	7,0%	8,0%

**P15 En els següents serveis públics vostè considera que la corrupció està: Justícia**

	<b>1858</b>	<b>88</b>	<b>245</b>	<b>460</b>
<b>Base Total</b>				
Molt	23,4%	36,7%	16,1%	20,5%
Bastant	37,0%	33,5%	39,2%	37,9%
Poc	23,1%	17,0%	23,5%	26,4%
Gens	8,4%	8,9%	9,8%	8,4%
No sap	8,1%	3,9%	11,5%	6,8%

**P15. En els següents serveis públics vostè considera que la corrupció està: Habitatge de protecció oficial**

	<b>1858</b>	<b>88</b>	<b>245</b>	<b>460</b>
<b>Base Total</b>				
Molt	21,0%	19,7%	13,8%	20,6%
Bastant	35,3%	31,9%	34,2%	33,9%
Poc	24,9%	21,3%	27,2%	26,7%
Gens	8,0%	11,8%	11,5%	8,9%
No sap	10,9%	15,2%	13,2%	9,8%

**P15. En els següents serveis públics vostè considera que la corrupció està: Cossos policials**

	<b>1858</b>	<b>88</b>	<b>245</b>	<b>460</b>
<b>Base Total</b>				
Molt	15,6%	24,4%	14,5%	15,1%
Bastant	32,9%	29,4%	29,3%	37,5%
Poc	32,3%	24,9%	33,1%	29,3%
Gens	10,0%	14,2%	14,8%	7,8%
No sap	9,2%	7,2%	8,4%	10,3%

**P15 En els següents serveis públics vostè considera que la corrupció està: Serveis socials**

	<b>1858</b>	<b>88</b>	<b>245</b>	<b>460</b>
<b>Base Total</b>				
Molt	14,0%	12,5%	10,5%	15,4%
Bastant	29,6%	30,9%	29,5%	29,7%
Poc	35,3%	35,7%	33,9%	34,4%
Gens	11,5%	11,2%	13,8%	10,4%
No sap	9,7%	9,8%	12,3%	10,2%

**P15. En els següents serveis públics vostè considera que la corrupció està: Sanitat**

	<b>1858</b>	<b>88</b>	<b>245</b>	<b>460</b>
<b>Base Total</b>				
Molt	10,2%	15,7%	7,5%	9,0%





**%Verticales  
(Ponderado)**

**Hàbitat del municipi**

	Total	Menys de 2,000 habitants	De 2,001 a 10,000 habitants	De 10,001 a 50,000 habitants
Bastant	30,2%	32,9%	29,4%	32,5%
Poc	39,4%	36,1%	38,6%	37,1%
Gens	11,2%	10,3%	12,6%	10,8%
No sap	8,9%	5,0%	11,9%	10,5%

**P15. En els següents serveis públics vostè considera que la corrupció està: Cultura**

	1858	88	245	460
Molt	10,4%	17,7%	7,7%	8,6%
Bastant	25,6%	24,7%	26,9%	25,5%
Poc	38,2%	34,2%	34,8%	40,5%
Gens	14,0%	12,5%	15,7%	13,5%
No sap	11,8%	10,9%	14,9%	11,8%

**P15. En els següents serveis públics vostè considera que la corrupció està: Ensenyament**

	1858	88	245	460
Molt	10,5%	18,5%	12,0%	9,8%
Bastant	24,7%	21,1%	21,9%	27,9%
Poc	40,7%	37,5%	40,0%	36,5%
Gens	14,8%	14,1%	15,4%	15,8%
No sap	9,3%	8,8%	10,7%	10,0%

**P16. En les següents institucions, considera que la corrupció : Partits polítics**

	1858	88	245	460
Molt	41,7%	33,7%	36,3%	41,7%
Bastant	33,7%	35,4%	33,7%	34,1%
Poc	12,8%	10,1%	13,7%	13,1%
Gens	5,4%	13,0%	8,7%	4,9%
No sap	6,3%	7,8%	7,6%	6,2%

**P16. En les següents institucions, considera que la corrupció : Entitats financeres**

	1858	88	245	460
Molt	29,2%	33,5%	24,3%	29,8%
Bastant	35,5%	33,8%	36,5%	37,3%
Poc	18,8%	16,0%	19,0%	17,2%
Gens	7,0%	7,8%	9,4%	6,5%
No sap	9,4%	8,9%	10,8%	9,2%

**P16. En les següents institucions, considera que la corrupció : Sindicats**

	1858	88	245	460
Molt	26,1%	25,6%	20,6%	28,3%
Bastant	36,2%	35,4%	42,2%	32,0%
Poc	21,9%	18,6%	19,0%	23,4%
Gens	6,7%	11,3%	9,7%	6,1%
No sap	9,1%	9,1%	8,6%	10,2%

**P16. En les següents institucions, considera que la corrupció : Ajuntaments de Catalunya**

	1858	88	245	460
Molt	24,7%	23,8%	20,4%	24,4%
Bastant	37,0%	31,1%	37,7%	40,2%
Poc	25,0%	29,5%	23,5%	20,7%



**%Verticales  
(Ponderado)**

**Hàbitat del municipi**

	Total	Menys de 2,000 habitants	De 2,001 a 10,000 habitants	De 10,001 a 50,000 habitants
Gens	5,4%	7,8%	8,5%	6,4%
No sap	7,9%	7,9%	10,0%	8,3%

**P16. En les següents institucions, considera que la corrupció : Parlament de Catalunya**

	1858	88	245	460
Base Total				
Molt	28,0%	29,9%	22,8%	27,7%
Bastant	32,7%	26,1%	33,0%	31,8%
Poc	23,7%	30,9%	21,8%	25,0%
Gens	6,6%	4,9%	9,1%	6,7%
No sap	8,9%	8,2%	13,4%	8,8%

**P16. En les següents institucions, considera que la corrupció : Mitjans de comunicació**

	1858	88	245	460
Base Total				
Molt	25,3%	23,9%	22,8%	23,5%
Bastant	35,9%	36,7%	30,1%	36,4%
Poc	23,5%	22,6%	29,0%	25,2%
Gens	6,7%	10,0%	8,2%	6,4%
No sap	8,5%	6,8%	10,0%	8,5%

**P16. En les següents institucions, considera que la corrupció : Administració de la Generalitat**

	1858	88	245	460
Base Total				
Molt	25,9%	24,6%	19,6%	25,6%
Bastant	34,2%	28,5%	33,9%	30,8%
Poc	25,1%	27,0%	25,2%	26,6%
Gens	6,2%	10,0%	11,0%	6,0%
No sap	8,7%	10,0%	10,4%	10,9%

**P16. En les següents institucions, considera que la corrupció : Clubs esportius**

	1858	88	245	460
Base Total				
Molt	17,3%	16,7%	15,7%	16,3%
Bastant	35,3%	46,4%	34,0%	33,3%
Poc	29,4%	21,2%	31,4%	30,2%
Gens	8,6%	9,8%	7,5%	9,9%
No sap	9,3%	5,8%	11,4%	10,4%

**P16. En les següents institucions, considera que la corrupció : Fundacions i associacions**

	1858	88	245	460
Base Total				
Molt	16,1%	21,2%	11,9%	15,2%
Bastant	32,3%	27,6%	31,6%	30,8%
Poc	31,8%	31,3%	31,0%	35,9%
Gens	9,2%	10,8%	12,5%	7,2%
No sap	10,7%	9,1%	13,0%	10,9%

**P16. En les següents institucions, considera que la corrupció : Universitats**

	1858	88	245	460
Base Total				
Molt	9,7%	16,7%	9,5%	7,6%
Bastant	26,0%	25,5%	21,4%	29,5%
Poc	40,2%	38,8%	39,8%	39,5%
Gens	11,7%	10,2%	13,4%	10,1%
No sap	12,4%	8,9%	15,9%	13,2%



**%Verticales  
(Ponderado)**

**Hàbitat del municipi**

**Total**

**Menys de  
2,000  
habitants**

**De 2,001 a  
10,000  
habitants**

**De 10,001 a  
50,000  
habitants**

**P16. En les següents institucions, considera que la corrupció : Empreses privades**

	<b>1858</b>	<b>88</b>	<b>245</b>	<b>460</b>
<b>Base Total</b>				
Molt	19,3%	27,6%	13,8%	20,2%
Bastant	36,6%	32,2%	38,6%	34,5%
Poc	27,6%	21,1%	31,1%	28,5%
Gens	6,5%	8,9%	4,7%	6,8%
No sap	10,0%	10,2%	11,8%	10,0%

**P17. En les següents activitats públiques, considera que la corrupció: Contractes públics**

	<b>1858</b>	<b>88</b>	<b>245</b>	<b>460</b>
<b>Base Total</b>				
Molt	33,0%	33,5%	28,5%	30,4%
Bastant	37,2%	32,4%	38,1%	37,9%
Poc	17,1%	15,7%	18,8%	20,2%
Gens	5,6%	9,2%	7,0%	5,5%
No sap	7,1%	9,2%	7,7%	6,0%

**P17. En les següents activitats públiques, considera que la corrupció: Concessió de llicències i autoritzacions**

	<b>1858</b>	<b>88</b>	<b>245</b>	<b>460</b>
<b>Base Total</b>				
Molt	28,4%	36,2%	23,4%	28,7%
Bastant	39,5%	26,6%	44,5%	38,9%
Poc	18,3%	18,0%	16,3%	19,6%
Gens	6,0%	13,1%	6,0%	6,6%
No sap	7,8%	6,2%	9,9%	6,2%

**P17. En les següents activitats públiques, considera que la corrupció: Subvencions a entitats**

	<b>1858</b>	<b>88</b>	<b>245</b>	<b>460</b>
<b>Base Total</b>				
Molt	27,2%	28,6%	21,2%	27,7%
Bastant	38,3%	25,9%	39,2%	38,4%
Poc	19,0%	19,2%	18,3%	19,3%
Gens	7,5%	19,1%	9,7%	7,8%
No sap	8,1%	7,3%	11,5%	6,9%

**P17. En les següents activitats públiques, considera que la corrupció: Ajuts a empreses**

	<b>1858</b>	<b>88</b>	<b>245</b>	<b>460</b>
<b>Base Total</b>				
Molt	23,2%	24,6%	15,7%	25,5%
Bastant	39,2%	25,9%	47,2%	36,5%
Poc	22,8%	28,4%	18,2%	24,1%
Gens	6,2%	10,9%	8,5%	5,9%
No sap	8,6%	10,2%	10,4%	7,9%

**P17. En les següents activitats públiques, considera que la corrupció: Fons de la Unió Europea**

	<b>1858</b>	<b>88</b>	<b>245</b>	<b>460</b>
<b>Base Total</b>				
Molt	23,2%	25,2%	18,7%	22,5%
Bastant	34,6%	26,3%	36,9%	36,6%
Poc	23,6%	20,8%	24,3%	23,1%



**%Verticales  
(Ponderado)**

**Hàbitat del municipi**

	Total	Menys de 2,000 habitants	De 2,001 a 10,000 habitants	De 10,001 a 50,000 habitants
Gens	6,3%	11,5%	4,7%	5,9%
No sap	12,3%	16,1%	15,3%	11,9%

**P17. En les següents activitats públiques, considera que la corrupció: Selecció de personal**

	1858	88	245	460
Base Total				
Molt	23,2%	29,8%	17,8%	24,2%
Bastant	41,4%	33,1%	43,2%	38,5%
Poc	22,3%	24,4%	20,7%	23,2%
Gens	5,7%	3,9%	9,7%	6,1%
No sap	7,5%	8,8%	8,6%	8,0%

**P17. En les següents activitats públiques, considera que la corrupció: Control i inspecció**

	1858	88	245	460
Base Total				
Molt	21,1%	27,8%	14,1%	21,9%
Bastant	40,2%	29,3%	47,9%	36,2%
Poc	23,7%	29,7%	20,6%	26,7%
Gens	6,4%	7,2%	6,6%	7,0%
No sap	8,6%	6,2%	10,8%	8,1%

**P17. En les següents activitats públiques, considera que la corrupció: Elaboració de lleis i reglaments**

	1858	88	245	460
Base Total				
Molt	21,1%	18,7%	17,6%	19,3%
Bastant	36,5%	37,3%	38,1%	38,4%
Poc	24,6%	23,5%	21,7%	26,9%
Gens	8,1%	11,5%	10,1%	6,5%
No sap	9,6%	9,1%	12,4%	8,9%

**P17. En les següents activitats públiques, considera que la corrupció: Multes i sancions**

	1858	88	245	460
Base Total				
Molt	20,0%	21,0%	20,2%	21,8%
Bastant	38,5%	36,4%	36,6%	38,3%
Poc	26,7%	26,2%	27,9%	24,4%
Gens	6,8%	9,4%	7,8%	8,0%
No sap	8,0%	6,9%	7,6%	7,6%

**P18. Considera que les relacions entre els càrrecs públics i els grups d'interès són molt, bastant, poc o gens transparents?**

	1858	88	245	460
Base Total				
Molt	5,3%	11,5%	5,0%	5,3%
Bastant	18,3%	25,6%	22,6%	19,1%
Poc	40,6%	30,1%	37,8%	38,2%
Gens	31,7%	28,9%	29,8%	34,2%
No sap	4,1%	3,9%	4,8%	3,2%

**P19. Creu que la informació que ofereixen els mitjans de comunicació sobre els casos de corrupció és molt, bastant, poc o gens objectiva?**



**%Verticales  
(Ponderado)**

**Hàbitat del municipi**

	Total	Menys de 2,000 habitants	De 2,001 a 10,000 habitants	De 10,001 a 50,000 habitants
<b>Base Total</b>	<b>1858</b>	<b>88</b>	<b>245</b>	<b>460</b>
Molt	6,2%	16,8%	4,8%	6,9%
Bastant	27,5%	23,5%	29,2%	30,4%
Poc	45,7%	43,6%	49,3%	42,5%
Gens	20,6%	16,0%	16,7%	20,1%

**P20. Creu que una persona com vostè pot fer alguna cosa per ajudar a combatre la corrupció a Catalunya?**

	Total	Menys de 2,000 habitants	De 2,001 a 10,000 habitants	De 10,001 a 50,000 habitants
<b>Base Total</b>	<b>1858</b>	<b>88</b>	<b>245</b>	<b>460</b>
Sí	36,0%	42,8%	33,7%	38,5%
No	64,0%	57,2%	66,3%	61,5%

**P20a. Què seria el més efectiu que podria fer?**

	Total	Menys de 2,000 habitants	De 2,001 a 10,000 habitants	De 10,001 a 50,000 habitants
<b>Base: Respon SI P20</b>	<b>669</b>	<b>38</b>	<b>83</b>	<b>177</b>
Associar-se o donar suport a organitzacions que estan lluitant contra la corrupció	16,0%	13,6%	26,3%	15,1%
Fer difusió pública del problema, per exemple, a les xarxes socials	17,0%	16,7%	19,2%	18,0%
Votar per candidats nets o partits que prometin una lluita eficaç contra la corrupció	29,5%	37,0%	22,2%	32,3%
Denunciar la corrupció quan la veu o l'experimenta	35,5%	32,6%	31,3%	34,2%
Altres	2,0%	0,0%	1,0%	0,5%

**P21. Per quin dels següents motius vostè no denunciaria un cas de corrupció del qual en de què té coneixement?**

	Total	Menys de 2,000 habitants	De 2,001 a 10,000 habitants	De 10,001 a 50,000 habitants
<b>Base Total</b>	<b>1858</b>	<b>88</b>	<b>245</b>	<b>460</b>
Per por a represàlies	36,8%	29,7%	34,0%	36,0%
Per la dificultat de reunir proves	56,9%	44,5%	52,5%	57,9%
Perquè el responsable no serà castigat	44,6%	38,1%	47,2%	41,5%
Perquè no sé on denunciar-ho.	26,7%	25,0%	27,1%	22,7%
Altres	2,3%	1,9%	1,9%	1,7%

**P22. Per quin motiu vostè no demanaria informació que es troba en poder de l'Administració?**

	Total	Menys de 2,000 habitants	De 2,001 a 10,000 habitants	De 10,001 a 50,000 habitants
<b>Base Total</b>	<b>1858</b>	<b>88</b>	<b>245</b>	<b>460</b>
No sabia que es pot demanar.	31,0%	33,6%	27,5%	31,4%
Perquè és molt complicat	49,5%	44,7%	44,8%	47,0%
Perquè l'Administració no respon	46,9%	32,1%	49,3%	43,4%
Perquè no tinc temps	15,0%	19,6%	14,0%	15,7%
Altres	1,7%	1,9%	1,4%	1,9%

**P23. Quan una institució no dona la informació que se li demana, per quin o quines de les següents raons creu vostè que no ho fa?**

	Total	Menys de 2,000 habitants	De 2,001 a 10,000 habitants	De 10,001 a 50,000 habitants
<b>Base Total</b>	<b>1858</b>	<b>88</b>	<b>245</b>	<b>460</b>
Perquè tenen alguna cosa a amagar	50,5%	42,8%	48,1%	47,8%
Perquè la gent demana coses absurdes	15,2%	14,1%	13,4%	15,2%
Perquè sap que no serà sancionada si se li nega	42,9%	37,0%	41,5%	41,7%
Perquè és costós i complicat	26,4%	19,5%	22,3%	23,1%
Altres	1,4%	0,0%	0,4%	1,3%
No sap	9,8%	15,0%	12,2%	10,6%



**%Verticales  
(Ponderado)**

**Hàbitat del municipi**

**Total**

**Menys de  
2,000  
habitants**

**De 2,001 a  
10,000  
habitants**

**De 10,001 a  
50,000  
habitants**

**P24. Creu que les Administracions públiques catalanes són molt, bastant, poc o gens transparents?**

	<b>1858</b>	<b>88</b>	<b>245</b>	<b>460</b>
<b>Base Total</b>				
Molt	3,8%	5,5%	5,1%	3,6%
Bastant	27,1%	27,6%	28,2%	30,2%
Poc	51,9%	43,0%	51,7%	49,3%
Gens	17,1%	23,8%	14,9%	16,9%

**P25. A Catalunya fins a quin punt creu que les Administracions públiques tracten de forma privilegiada les persones i entitats afins al govern?**

	<b>1858</b>	<b>88</b>	<b>245</b>	<b>460</b>
<b>Base Total</b>				
Molt	27,3%	25,8%	25,5%	23,5%
Bastant	45,8%	42,7%	41,3%	47,2%
Poc	17,2%	18,7%	19,4%	18,7%
Gens	3,8%	6,9%	5,7%	5,1%
No sap	5,9%	5,8%	8,1%	5,5%

**P26. Creu vostè que el patrimoni i l'activitat econòmica dels càrrecs públics haurien d'estar controlats per un organisme independent?**

	<b>1858</b>	<b>88</b>	<b>245</b>	<b>460</b>
<b>Base Total</b>				
Sí	86,6%	83,7%	85,8%	85,6%
No	13,4%	16,3%	14,2%	14,4%

**P26a. I el de la família del polític?**

	<b>1610</b>	<b>74</b>	<b>210</b>	<b>394</b>
<b>Base: Respon SI P26</b>				
Sí	77,7%	70,1%	75,6%	77,4%
No	22,3%	29,9%	24,4%	22,6%

**P27. Imagini que el partit que voldria votar es veu afectat en casos de corrupció, però durant el seu mandat ha aconseguit disminuir l'atur i ha millorat la situació econòmica. Vostè...**

	<b>1858</b>	<b>88</b>	<b>245</b>	<b>460</b>
<b>Base Total</b>				
El continuaria votant	23,0%	27,5%	22,8%	26,3%
Votaria un altre partit	42,7%	31,7%	39,1%	41,1%
S'abstindria	22,5%	20,7%	23,6%	22,1%
Votaria en blanc	11,8%	20,1%	14,5%	10,6%

**P28. Vostè coneix o ha sentit a parlar de l'Oficina Antifrau de Catalunya?**

	<b>1858</b>	<b>88</b>	<b>245</b>	<b>460</b>
<b>Base Total</b>				
Sí	44,3%	53,7%	45,0%	46,4%
No	55,7%	46,3%	55,0%	53,6%

**P29. Confiança: La policia**

	<b>1858</b>	<b>88</b>	<b>245</b>	<b>460</b>
<b>Base Total</b>				
0	10,4%	14,3%	10,4%	10,1%
1	3,2%	7,0%	2,5%	3,4%
2	5,2%	2,1%	6,5%	6,5%
3	6,8%	7,8%	5,1%	7,4%
4	6,9%	7,2%	9,1%	4,8%



**%Verticales  
(Ponderado)**

**Hàbitat del municipi**

	Total	Menys de 2,000 habitants	De 2,001 a 10,000 habitants	De 10,001 a 50,000 habitants
5	17,3%	19,5%	17,6%	21,6%
6	14,3%	11,7%	12,8%	13,1%
7	14,2%	8,8%	16,8%	13,2%
8	11,1%	8,2%	9,1%	10,0%
9	4,9%	1,0%	4,4%	4,8%
10	5,6%	12,5%	5,6%	5,2%
Bottom 2 box	13,6%	21,4%	12,9%	13,5%
Top 2 box	10,6%	13,4%	10,0%	10,0%
Media (0-10)	5,23	4,92	5,19	5,12
Desv. Std.	2,79	3,14	2,76	2,76
Molt	10,6%	13,4%	10,0%	10,0%
Bastan	25,3%	17,0%	26,0%	23,2%
Regula	38,6%	38,4%	39,5%	39,4%
Poc	11,9%	9,8%	11,6%	13,9%
Gens	13,6%	21,4%	12,9%	13,5%

**P29. Confiança: La justícia (jutjats, tribunals, fiscalia)**

	1858	88	245	460
0	13,2%	14,8%	11,6%	12,5%
1	4,8%	4,9%	3,9%	4,7%
2	6,4%	11,6%	6,9%	4,9%
3	7,0%	7,9%	9,8%	7,3%
4	9,2%	11,2%	9,0%	8,3%
5	19,3%	20,3%	19,1%	20,9%
6	14,4%	12,1%	15,4%	14,5%
7	12,0%	4,9%	10,5%	13,6%
8	7,2%	3,9%	6,2%	7,4%
9	3,3%	1,9%	4,6%	2,8%
10	3,2%	6,5%	3,0%	3,0%
Bottom 2 box	18,0%	19,7%	15,5%	17,2%
Top 2 box	6,4%	8,5%	7,6%	5,7%
Media (0-10)	4,61	4,19	4,65	4,71
Desv. Std.	2,73	2,83	2,68	2,68
Molt	6,4%	8,5%	7,6%	5,7%
Bastan	19,2%	8,8%	16,7%	21,0%
Regula	42,9%	43,6%	43,5%	43,7%
Poc	13,5%	19,5%	16,7%	12,3%
Gens	18,0%	19,7%	15,5%	17,2%

**P29. Confiança: Els mitjans, la premsa, els periodistes**

	1858	88	245	460
0	14,8%	10,1%	11,9%	13,7%
1	4,4%	5,0%	5,3%	4,2%
2	8,1%	8,6%	7,4%	7,2%
3	8,8%	14,4%	12,2%	7,2%
4	11,4%	15,8%	10,1%	10,9%
5	19,4%	22,0%	20,7%	21,6%
6	11,9%	6,8%	10,2%	13,1%
7	11,2%	3,9%	11,4%	12,2%
8	5,2%	5,0%	6,3%	5,3%
9	2,7%	1,0%	2,6%	2,8%
10	2,1%	7,5%	1,9%	1,8%
Bottom 2 box	19,2%	15,1%	17,2%	17,9%



**%Verticales  
(Ponderado)**

**Hàbitat del municipi**

	Total	Menys de 2,000 habitants	De 2,001 a 10,000 habitants	De 10,001 a 50,000 habitants
Top 2 box	4,8%	8,5%	4,5%	4,6%
Media (0-10)	4,26	4,3	4,34	4,42
Desv. Std.	2,66	2,67	2,59	2,61
Molt	4,8%	8,5%	4,5%	4,6%
Bastan	16,4%	8,9%	17,6%	17,5%
Regula	42,7%	44,6%	41,0%	45,7%
Poc	16,9%	23,0%	19,6%	14,3%
Gens	19,2%	15,1%	17,2%	17,9%

**P29. Confiança: L'Oficina Antifrau de Catalunya**

Base: Respon SI P29	823	47	110	213
0	8,9%	11,1%	12,2%	8,2%
1	3,4%	1,8%	0,8%	2,9%
2	5,6%	3,6%	4,9%	4,9%
3	6,5%	9,3%	5,4%	3,2%
4	7,7%	3,6%	8,1%	6,5%
5	19,7%	26,1%	14,4%	20,2%
6	12,7%	9,3%	7,8%	15,7%
7	15,6%	21,9%	16,8%	16,1%
8	13,3%	3,6%	21,0%	15,5%
9	3,0%	1,8%	4,2%	2,9%
10	3,7%	7,9%	4,4%	3,9%
Bottom 2 box	12,3%	12,9%	13,0%	11,1%
Top 2 box	6,6%	9,7%	8,6%	6,8%
Media (0-10)	5,18	5,15	5,45	5,45
Desv. Std.	2,63	2,74	2,86	2,57
Molt	6,6%	9,7%	8,6%	6,8%
Bastan	28,8%	25,6%	37,7%	31,6%
Regula	40,1%	39,0%	30,3%	42,4%
Poc	12,1%	12,9%	10,4%	8,1%
Gens	12,3%	12,9%	13,0%	11,1%

**P29. Confiança: ONGs i altres associacions**

Base Total	1858	88	245	460
0	11,5%	17,3%	9,4%	12,1%
1	4,1%	3,9%	4,4%	3,6%
2	5,6%	2,9%	7,5%	5,8%
3	6,5%	9,3%	7,2%	6,6%
4	8,3%	10,1%	10,3%	8,0%
5	20,8%	24,6%	21,2%	21,8%
6	12,8%	8,8%	10,6%	13,0%
7	13,6%	11,7%	13,1%	11,1%
8	9,7%	4,9%	11,3%	10,1%
9	3,2%	0,0%	1,8%	3,3%
10	3,9%	6,5%	3,3%	4,5%
Bottom 2 box	15,6%	21,2%	13,9%	15,7%
Top 2 box	7,0%	6,5%	5,0%	7,9%
Media (0-10)	4,89	4,4	4,82	4,88
Desv. Std.	2,72	2,84	2,62	2,76
Molt	7,0%	6,5%	5,0%	7,9%
Bastan	23,3%	16,5%	24,3%	21,2%
Regula	41,9%	43,4%	42,1%	42,8%
Poc	12,1%	12,2%	14,7%	12,4%



	Total	Hàbitat del municipi		
		Menys de 2,000 habitants	De 2,001 a 10,000 habitants	De 10,001 a 50,000 habitants
Gens	15,6%	21,2%	13,9%	15,7%

**C1. En una escala de 0 a 10, on 0 significa extrema esquerra i 10 extrema dreta. Vostè com es defineix?**

	1858	88	245	460
Base Total				
0	3,6%	1,9%	2,8%	4,1%
1	3,8%	3,9%	1,8%	3,4%
2	11,6%	11,2%	10,3%	10,1%
3	15,4%	13,9%	16,7%	14,7%
4	10,7%	10,8%	9,9%	8,9%
5	28,1%	32,9%	26,3%	31,3%
6	8,9%	7,2%	8,4%	9,5%
7	6,8%	6,0%	6,8%	8,3%
8	5,4%	2,3%	6,9%	5,2%
9	2,4%	4,9%	4,5%	2,1%
10	3,4%	5,2%	5,7%	2,3%
Bottom 2 box	7,3%	5,8%	4,6%	7,6%
Top 2 box	5,8%	10,1%	10,2%	4,4%
Media (0-10)	4,56	4,74	4,94	4,59
Desv. Std.	2,27	2,32	2,41	2,2

**C3. Em podria dir a quin partit o coalició va votar a les darreres eleccions al Parlament de Catalunya, celebrades el 21 de febrer de l'any passat?**

	1858	88	245	460
Base Total				
PPC Partido Popular de Catalunya	7,5%	7,9%	7,2%	7,5%
C's Ciutadans	6,5%	7,3%	8,3%	5,7%
JxCat Junts per Catalunya (PDeCAT) (Convergència)	8,9%	9,8%	12,0%	10,2%
ERC Esquerra Republicana de Catalunya	14,4%	8,1%	10,7%	18,7%
PSC Partit dels Socialistes de Catalunya	18,0%	13,2%	13,4%	18,4%
En Comú Podem (Podem + Comuns + ICV + IU)	7,2%	2,9%	5,9%	5,7%
CUP (Candidatura d'Unitat Popular)	3,5%	3,3%	5,0%	3,0%
VOX	6,3%	9,2%	7,3%	5,9%
Altres partits	1,9%	1,0%	2,9%	1,9%
Nul	1,6%	1,9%	1,1%	1,6%
En blanc	4,3%	6,8%	4,2%	4,1%
No va votar	11,4%	13,1%	13,5%	9,8%
No ho recorda	3,2%	8,5%	2,6%	3,3%
No contesta	5,5%	6,9%	5,8%	4,2%

**C4. Amb quina de les següents frases se sent més identificat/ada? Em sento...**

	1858	88	245	460
Base Total				
Només espanyol/a	12,6%	12,9%	20,0%	10,6%
Més espanyol/a que català/ana	10,6%	17,2%	12,0%	9,5%
Tan espanyol/a com català/ana	46,4%	40,4%	39,6%	46,1%
Més català/ana que espanyol/a	18,3%	15,6%	14,4%	22,1%
Només català/ana	12,0%	14,0%	14,0%	11,6%

**C5. Recorda quina llengua va parlar primer vostè, a casa, quan era petit?**

	1858	88	245	460
Base Total				
Català (valencià / balear)	25,7%	38,4%	21,5%	28,0%
Castellà	56,9%	44,5%	58,5%	53,3%



**%Verticales  
(Ponderado)**

**Hàbitat del municipi**

	Total	Menys de 2,000 habitants	De 2,001 a 10,000 habitants	De 10,001 a 50,000 habitants
Totes dues igual: català (valencià / balear) i castellà	15,6%	17,1%	18,3%	17,0%
Aranès	0,3%	0,0%	0,4%	0,8%
Altres llengües o altres combinacions	1,5%	0,0%	1,4%	0,9%

**C8. En quina de les següents situacions laborals es troba vostè actualment?**

	<b>1858</b>	<b>88</b>	<b>245</b>	<b>460</b>
<b>Base Total</b>				
Treballa per compte propi.	12,8%	19,6%	17,4%	12,4%
Treballa per compte de tercers.	48,4%	35,8%	39,5%	46,0%
No treballa (desocupat, aturat, de baixa temporal).	11,5%	22,7%	13,2%	12,0%
És estudiant.	5,7%	12,0%	6,5%	4,8%
És pensionista o jubilat	21,5%	9,8%	23,3%	24,8%



## %Verticales (Ponderado)

## Hàbitat del municipi

	Total	De 50,001 a 150,000 habitants	De 150,001 a 1 milió	Més d'1 milió de habitants
<b>Idioma</b>				
<b>Base Total</b>	<b>1858</b>	<b>431</b>	<b>208</b>	<b>425</b>
Castellà	73,2%	73,2%	74,7%	76,6%
Català	26,8%	26,8%	25,3%	23,4%
<b>Hàbitat del municipi</b>				
<b>Base Total</b>	<b>1858</b>	<b>431</b>	<b>208</b>	<b>425</b>
Menys de 2.000 habitants	4,7%	0,0%	0,0%	0,0%
De 2.001 a 10.000 habitants	13,2%	0,0%	0,0%	0,0%
De 10.001 a 50.000 habitants	24,8%	0,0%	0,0%	0,0%
De 50.001 a 150.000 habitants	23,2%	100,0%	0,0%	0,0%
De 150.001 a 1 milió	11,2%	0,0%	100,0%	0,0%
Més d'1 milió de habitants	22,9%	0,0%	0,0%	100,0%
<b>Província de residència</b>				
<b>Base Total</b>	<b>1858</b>	<b>431</b>	<b>208</b>	<b>425</b>
Barcelona	74,9%	66,9%	100,0%	100,0%
Girona	8,0%	7,6%	0,0%	0,0%
Lleida	4,8%	6,6%	0,0%	0,0%
Tarragona	12,3%	18,9%	0,0%	0,0%
<b>Nacionalitat</b>				
<b>Base Total</b>	<b>1858</b>	<b>431</b>	<b>208</b>	<b>425</b>
Sí, tinc la ciutadania (espanyola)	95,9%	96,6%	95,1%	97,0%
Sí, tinc la ciutadania i una altra	4,1%	3,4%	4,9%	3,0%
<b>Sexe</b>				
<b>Base Total</b>	<b>1858</b>	<b>431</b>	<b>208</b>	<b>425</b>
Home	48,8%	44,7%	50,4%	53,6%
Dona	51,2%	55,3%	49,6%	46,4%
<b>Edat</b>				
<b>Base Total</b>	<b>1858</b>	<b>431</b>	<b>208</b>	<b>425</b>
16-24 anys	10,3%	8,2%	9,0%	5,8%
25-34 anys	11,9%	12,0%	12,8%	12,9%
35-54 anys	36,4%	41,6%	40,8%	34,8%
55-64 anys	15,4%	13,5%	17,6%	17,4%
65 anys o més	25,4%	24,3%	18,5%	28,7%
<b>Nivell d'estudis</b>				
<b>Base Total</b>	<b>1858</b>	<b>431</b>	<b>208</b>	<b>425</b>
Menys de 5 anys d'escolarització	2,9%	2,4%	3,0%	1,6%
Educació Primària	12,6%	13,4%	8,5%	8,6%
Qualificació professional de grau inicial	5,2%	4,3%	5,1%	3,5%
Educació secundària	16,2%	17,9%	13,4%	11,7%
FP de Grau Mig	10,4%	8,6%	14,4%	8,0%
Batxillerat	10,5%	6,9%	11,0%	14,1%
FP de Grau Superior	11,5%	12,7%	13,9%	9,1%
Arquitectura/Enginyeria Tècnica	2,1%	1,8%	1,2%	3,6%
Diplomatura (Només diplomatures oficials)	7,3%	8,9%	8,0%	7,1%
Grau (Estudis de grau, ensenyaments artístics equivalents)	3,2%	4,1%	3,0%	3,9%
Llicenciatura	8,6%	10,3%	6,4%	12,5%
Arquitectura/Enginyeria	1,9%	1,1%	3,0%	3,1%
Màster oficial universitari	5,6%	5,1%	5,1%	10,4%
Doctorat	1,2%	1,2%	2,7%	1,6%



**%Verticales  
(Ponderado)**

**Hàbitat del municipi**

	Total	De 50,001 a 150,000 habitants	De 150,001 a 1 milió	Més d'1 milió de habitants
Títols propis de postgrau (Màster no oficial, etc)	0,8%	1,2%	1,2%	1,3%
Estudis primaris	20,7%	20,2%	16,6%	13,7%
1ª etapa de estudis secundaris	26,6%	26,5%	27,7%	19,7%
2ª etapa de estudis secundaris	22,0%	19,6%	24,9%	23,2%
Estudis Universitaris	30,7%	33,7%	30,8%	43,5%
<b>Lloc de naixement</b>				
<b>Base Total</b>	<b>1858</b>	<b>431</b>	<b>208</b>	<b>425</b>
Catalunya	69,3%	66,4%	69,1%	71,9%
Altres Comunitats Autònomes	22,9%	25,3%	23,6%	22,7%
Unió Europea	2,2%	1,9%	1,7%	1,4%
Resta del món	5,6%	6,5%	5,6%	4,1%
<b>P1. Considera situacions: Que un funcionari accepti diners per tal d'agilitzar un tràmit</b>				
<b>Base Total</b>	<b>1858</b>	<b>431</b>	<b>208</b>	<b>425</b>
Molt	6,1%	5,8%	7,3%	3,5%
Bastant	7,1%	7,3%	4,4%	5,5%
Poc	13,1%	13,5%	8,8%	10,7%
Gens	73,6%	73,4%	79,4%	80,3%
<b>P1. Considera situacions: Que un polític doni el seu suport a un projecte per beneficiar un grup econòmic en atenció al suport que aquest ha donat al seu partit</b>				
<b>Base Total</b>	<b>1858</b>	<b>431</b>	<b>208</b>	<b>425</b>
Molt	6,9%	5,8%	5,9%	4,3%
Bastant	11,2%	10,0%	9,4%	8,9%
Poc	17,6%	21,7%	16,5%	14,2%
Gens	64,4%	62,6%	68,1%	72,6%
<b>P1. Considera situacions: Que un funcionari faci servir un bé públic (cotxe, telèfon...) per a una finalitat privada</b>				
<b>Base Total</b>	<b>1858</b>	<b>431</b>	<b>208</b>	<b>425</b>
Molt	6,9%	5,7%	8,4%	4,3%
Bastant	10,0%	9,5%	9,1%	6,8%
Poc	21,3%	21,1%	19,9%	23,0%
Gens	61,7%	63,7%	62,6%	65,8%
<b>P1. Considera situacions: Que un policia no apliqui una multa a un amic seu</b>				
<b>Base Total</b>	<b>1858</b>	<b>431</b>	<b>208</b>	<b>425</b>
Molt	7,0%	6,1%	8,0%	5,4%
Bastant	11,1%	10,9%	10,0%	7,0%
Poc	21,8%	24,0%	19,1%	23,1%
Gens	60,1%	59,0%	62,9%	64,5%
<b>P1. Considera situacions: Que un càrrec polític contracti un amic íntim per un càrrec de confiança</b>				
<b>Base Total</b>	<b>1858</b>	<b>431</b>	<b>208</b>	<b>425</b>
Molt	7,2%	6,3%	8,8%	3,7%
Bastant	10,7%	11,1%	8,6%	8,1%
Poc	21,5%	20,0%	17,1%	23,8%
Gens	60,6%	62,6%	65,5%	64,3%



**%Verticales  
(Ponderado)**

**Hàbitat del municipi**

**Total**

**De 50,001 a  
150,000  
habitants**

**De 150,001  
a 1 milió**

**Més d'1  
milió de  
habitants**

**P1. Considera situacions: Que una persona que treballa al sistema sanitari públic ajudi un familiar a saltar-se la llista d'espera**

<b>Base Total</b>	<b>1858</b>	<b>431</b>	<b>208</b>	<b>425</b>
Molt	6,2%	5,0%	6,6%	5,6%
Bastant	15,7%	16,8%	18,0%	14,1%
Poc	31,3%	30,3%	31,1%	32,3%
Gens	46,8%	47,8%	44,3%	48,0%

**P1. Considera situacions: Que un alt càrrec accepti una caixa de vi d'una empresa**

<b>Base Total</b>	<b>1858</b>	<b>431</b>	<b>208</b>	<b>425</b>
Molt	6,5%	5,3%	8,8%	5,6%
Bastant	22,8%	24,2%	21,4%	19,7%
Poc	32,9%	34,2%	24,5%	34,7%
Gens	37,8%	36,2%	45,4%	40,0%

**P2. Considera accions : Empadronar un fill a casa dels avis per tal que l'accepti a l'escola desitjada**

<b>Base Total</b>	<b>1858</b>	<b>431</b>	<b>208</b>	<b>425</b>
Molt	9,8%	8,7%	11,4%	10,2%
Bastant	25,9%	27,2%	22,9%	25,3%
Poc	31,0%	30,5%	29,9%	32,3%
Gens	33,3%	33,6%	35,8%	32,2%

**P2. Considera accions : Quedar-se una cartera amb 200€, on hi ha les dades de qui l'ha perduda**

<b>Base Total</b>	<b>1858</b>	<b>431</b>	<b>208</b>	<b>425</b>
Molt	5,5%	4,8%	7,3%	3,1%
Bastant	10,3%	10,3%	11,2%	7,9%
Poc	25,0%	25,6%	19,2%	27,5%
Gens	59,2%	59,3%	62,3%	61,5%

**P2. Considera accions : Després de cometre una infracció de trànsit i per evitar perdre punts del carnet de conduir, acordar amb un familiar que digués que conduïa ell**

<b>Base Total</b>	<b>1858</b>	<b>431</b>	<b>208</b>	<b>425</b>
Molt	5,8%	5,5%	6,8%	3,0%
Bastant	12,2%	14,0%	10,7%	8,6%
Poc	24,4%	23,8%	23,0%	25,6%
Gens	57,6%	56,6%	59,5%	62,7%

**P2. Considera accions : Passar factures personals fent veure que són despeses de la feina**

<b>Base Total</b>	<b>1858</b>	<b>431</b>	<b>208</b>	<b>425</b>
Molt	5,1%	3,8%	5,8%	3,9%
Bastant	12,5%	10,5%	14,8%	10,8%
Poc	23,6%	24,8%	22,2%	22,6%
Gens	58,8%	60,9%	57,2%	62,7%

**P2. Considera accions : Colar-se al metro**

<b>Base Total</b>	<b>1858</b>	<b>431</b>	<b>208</b>	<b>425</b>
-------------------	-------------	------------	------------	------------



**%Verticales  
(Ponderado)**

**Hàbitat del municipi**

	Total	De 50,001 a 150,000 habitants	De 150,001 a 1 milió	Més d'1 milió de habitants
Molt	5,3%	3,3%	5,8%	5,1%
Bastant	13,1%	14,2%	13,7%	10,3%
Poc	30,7%	29,0%	27,5%	32,6%
Gens	50,9%	53,5%	53,0%	52,0%

**P2. Considera accions : Ocultar ingressos per pagar menys impostos sobre la renda**

Base Total	1858	431	208	425
Molt	7,1%	4,3%	7,9%	7,2%
Bastant	14,6%	16,2%	13,9%	10,9%
Poc	26,7%	25,1%	26,3%	29,4%
Gens	51,6%	54,4%	51,8%	52,5%

**P2. Considera accions : Copiar en un examen**

Base Total	1858	431	208	425
Molt	5,5%	4,6%	6,8%	4,5%
Bastant	14,2%	17,3%	11,5%	12,9%
Poc	36,2%	34,1%	35,6%	37,1%
Gens	44,2%	44,0%	46,1%	45,6%

**P2. Considera accions : Contractar un parent/amic per ocupar un lloc en un organisme públic**

Base Total	1858	431	208	425
Molt	5,5%	4,5%	7,2%	2,9%
Bastant	13,1%	14,2%	13,4%	10,6%
Poc	25,2%	25,7%	21,6%	27,0%
Gens	56,3%	55,6%	57,8%	59,5%

**P2. Considera accions : Contractar un servei sense factura per estalviar-se l'IVA**

Base Total	1858	431	208	425
Molt	8,3%	7,8%	10,4%	7,5%
Bastant	19,5%	17,8%	20,2%	18,2%
Poc	34,6%	34,4%	30,6%	40,3%
Gens	37,6%	40,0%	38,8%	34,0%

**P2. Considera accions : Inflar el currículum**

Base Total	1858	431	208	425
Molt	5,6%	7,0%	4,6%	5,5%
Bastant	18,0%	16,4%	18,8%	17,5%
Poc	36,1%	38,0%	40,2%	35,1%
Gens	40,3%	38,5%	36,4%	42,0%

**P2. Considera accions : Trucar a un metge amic per evitar la llista d'espera**

Base Total	1858	431	208	425
Molt	7,9%	8,1%	7,7%	7,6%
Bastant	23,7%	26,0%	22,5%	20,1%
Poc	32,2%	30,0%	34,9%	36,3%
Gens	36,2%	35,8%	34,9%	36,0%

**P3. Considera conductes corruptes: Que un polític voti un projecte per afavorir l'empresa del seu fill**

Base Total	1858	431	208	425
------------	------	-----	-----	-----



**%Verticales  
(Ponderado)**

**Hàbitat del municipi**

	Total	De 50,001 a 150,000 habitants	De 150,001 a 1 milió	Més d'1 milió de habitants
Sí	74,0%	78,5%	76,5%	77,5%
No	26,0%	21,5%	23,5%	22,5%

**P3. Considera conductes corruptes: Que un empresari pagui per obtenir un contracte públic**

<b>Base Total</b>	<b>1858</b>	<b>431</b>	<b>208</b>	<b>425</b>
Sí	78,1%	79,2%	81,0%	80,3%
No	21,9%	20,8%	19,0%	19,7%

**P3. Considera conductes corruptes: Que una persona aprofiti el seu càrrec públic per a beneficiar-se'n personalment**

<b>Base Total</b>	<b>1858</b>	<b>431</b>	<b>208</b>	<b>425</b>
Sí	78,0%	81,0%	81,3%	80,2%
No	22,0%	19,0%	18,7%	19,8%

**P3. Considera conductes corruptes: Que un ex-alt càrrec utilitzi els seus contactes per influir en decisions polítiques**

<b>Base Total</b>	<b>1858</b>	<b>431</b>	<b>208</b>	<b>425</b>
Sí	75,4%	78,8%	78,7%	76,0%
No	24,6%	21,2%	21,3%	24,0%

**P3. Considera conductes corruptes: Que un càrrec públic accepti regals d'una empresa proveïdora**

<b>Base Total</b>	<b>1858</b>	<b>431</b>	<b>208</b>	<b>425</b>
Sí	64,6%	64,6%	69,9%	68,3%
No	35,4%	35,4%	30,1%	31,7%

**P3. Considera conductes corruptes: Que un funcionari realitzi activitats electorals durant el seu temps de treball**

<b>Base Total</b>	<b>1858</b>	<b>431</b>	<b>208</b>	<b>425</b>
Sí	65,9%	66,4%	70,2%	66,5%
No	34,1%	33,6%	29,8%	33,5%

**P3. Considera conductes corruptes: Que un metge de la sanitat pública faci un viatge pagat per un laboratori farmacèutic**

<b>Base Total</b>	<b>1858</b>	<b>431</b>	<b>208</b>	<b>425</b>
Sí	58,2%	60,1%	57,3%	58,1%
No	41,8%	39,9%	42,7%	41,9%

**P3. Considera conductes corruptes: Que un directiu d'una empresa privada accepti regals d'una empresa proveïdora**

<b>Base Total</b>	<b>1858</b>	<b>431</b>	<b>208</b>	<b>425</b>
Sí	50,4%	49,5%	51,1%	52,2%
No	49,6%	50,5%	48,9%	47,8%

**P4. Actualment vostè considera que a Catalunya hi ha molta, bastanta, poca o gens de corrupció?**

<b>Base Total</b>	<b>1858</b>	<b>431</b>	<b>208</b>	<b>425</b>
Molt	26,7%	26,5%	30,4%	27,2%



**%Verticales  
(Ponderado)**

**Hàbitat del municipi**

	Total	De 50,001 a 150,000 habitants	De 150,001 a 1 milió	Més d'1 milió de habitants
Bastant	53,5%	55,0%	52,9%	51,9%
Poc	18,9%	17,2%	16,3%	20,1%
Gens	0,9%	1,3%	0,4%	0,8%

**P5. Per a vostè, la corrupció a Catalunya és un problema molt, bastant, poc o gens greu?**

	1858	431	208	425
<b>Base Total</b>				
Molt	38,3%	40,1%	41,5%	38,4%
Bastant	44,3%	42,5%	44,5%	42,1%
Poc	15,8%	16,2%	11,9%	18,2%
Gens	1,6%	1,2%	2,2%	1,2%

**P6. Vostè considera que en els últims anys la corrupció ha augmentat, s'ha mantingut o ha disminuït a Catalunya?**

	1858	431	208	425
<b>Base Total</b>				
Ha augmentat	51,1%	53,4%	52,2%	47,5%
S'ha mantingut	40,6%	38,6%	41,0%	43,1%
Ha disminuït	8,3%	8,0%	6,8%	9,4%

**P7. En general, creu que els/les catalans som molt, bastant, poc o gens honestos?**

	1858	431	208	425
<b>Base Total</b>				
Molt	11,6%	11,2%	13,0%	12,5%
Bastant	59,6%	60,3%	58,2%	60,8%
Poc	24,9%	26,0%	24,9%	21,4%
Gens	3,9%	2,5%	3,9%	5,3%

**P8. En una escala de 0 a 10, en la qual 0 significa que mai s'és suficientment prudent amb el tracte amb els altres i 10 que es pot confiar en la majoria de la gent, on es situaria vostè?**

	1858	431	208	425
<b>Base Total</b>				
0	2,5%	1,2%	6,5%	1,8%
1	1,9%	1,4%	3,4%	2,1%
2	3,1%	3,1%	4,9%	2,6%
3	6,1%	5,0%	8,6%	5,7%
4	5,8%	5,8%	4,3%	4,9%
5	17,3%	16,0%	15,9%	17,7%
6	17,7%	16,7%	13,0%	17,6%
7	20,4%	21,1%	17,9%	21,1%
8	15,5%	19,3%	16,5%	15,4%
9	5,2%	6,4%	5,7%	5,2%
10	4,3%	4,0%	3,4%	5,8%
Bottom 2 box	4,5%	2,6%	9,9%	4,0%
Top 2 box	9,6%	10,3%	9,0%	11,0%
Media (0-10)	6	6,25	5,55	6,14
Desv. Std.	2,2	2,06	2,61	2,17

**P9. Consideraria acceptable: Fer un regal**

	1858	431	208	425
<b>Base Total</b>				
Molt acceptable	7,4%	6,1%	6,5%	6,8%
Bastant acceptable	18,0%	16,4%	13,0%	14,8%
Poc acceptable	30,0%	33,0%	28,2%	30,7%
Gens acceptable	44,6%	44,6%	52,3%	47,7%





**%Verticales  
(Ponderado)**

**Hàbitat del municipi**

**Total**

**De 50,001 a  
150,000  
habitants**

**De 150,001  
a 1 milió**

**Més d'1  
milió de  
habitants**

**P9. Consideraria acceptable: Donar diners**

	<b>1858</b>	<b>431</b>	<b>208</b>	<b>425</b>
<b>Base Total</b>				
Molt acceptable	3,5%	1,8%	1,7%	3,3%
Bastant acceptable	9,6%	9,0%	6,6%	8,5%
Poc acceptable	20,6%	19,3%	19,9%	20,6%
Gens acceptable	66,3%	69,9%	71,8%	67,6%

**P9. Consideraria acceptable: Fer un favor**

	<b>1858</b>	<b>431</b>	<b>208</b>	<b>425</b>
<b>Base Total</b>				
Molt acceptable	9,3%	7,9%	9,5%	9,8%
Bastant acceptable	23,9%	27,1%	22,1%	19,8%
Poc acceptable	31,1%	29,0%	25,2%	32,8%
Gens acceptable	35,7%	36,1%	43,2%	37,7%

**P10. Digui'm, si us plau, si està molt, bastant, poc o gens d'acord: Els polítics fan el que toca per lluitar contra la corrupció**

	<b>1858</b>	<b>431</b>	<b>208</b>	<b>425</b>
<b>Base Total</b>				
Molt d'acord	5,8%	3,4%	4,7%	5,1%
Bastant d'acord	13,4%	13,9%	12,3%	13,3%
Poc d'acord	41,3%	39,7%	46,1%	41,2%
Gens d'acord	39,5%	43,0%	36,9%	40,4%

**P10. Digui'm, si us plau, si està molt, bastant, poc o gens d'acord: Els nomenaments a l'Administració pública es basen en el mèrit i la capacitat**

	<b>1858</b>	<b>431</b>	<b>208</b>	<b>425</b>
<b>Base Total</b>				
Molt d'acord	8,6%	6,7%	10,0%	7,1%
Bastant d'acord	25,4%	21,3%	21,4%	26,9%
Poc d'acord	40,9%	44,1%	44,2%	37,2%
Gens d'acord	25,1%	27,9%	24,4%	28,8%

**P10. Digui'm, si us plau, si està molt, bastant, poc o gens d'acord: Hi ha manca de transparència en les decisions públiques**

	<b>1858</b>	<b>431</b>	<b>208</b>	<b>425</b>
<b>Base Total</b>				
Molt d'acord	41,7%	41,0%	41,1%	46,8%
Bastant d'acord	37,3%	38,6%	43,7%	34,0%
Poc d'acord	13,3%	13,2%	9,2%	12,8%
Gens d'acord	7,7%	7,2%	5,9%	6,4%

**P10. Digui'm, si us plau, si està molt, bastant, poc o gens d'acord: Hi ha uns vincles massa estrets entre negocis i política**

	<b>1858</b>	<b>431</b>	<b>208</b>	<b>425</b>
<b>Base Total</b>				
Molt d'acord	42,8%	42,0%	45,5%	47,6%
Bastant d'acord	38,6%	41,1%	36,8%	36,5%
Poc d'acord	12,0%	11,9%	10,2%	9,5%
Gens d'acord	6,6%	4,9%	7,6%	6,4%

**P10. Digui'm, si us plau, si està molt, bastant, poc o gens d'acord: Els polítics donen prou explicacions sobre la seva gestió**



**%Verticales  
(Ponderado)**

**Hàbitat del municipi**

	Total	De 50,001 a 150,000 habitants	De 150,001 a 1 milió	Més d'1 milió de habitants
<b>Base Total</b>	<b>1858</b>	<b>431</b>	<b>208</b>	<b>425</b>
Molt d'acord	5,7%	4,7%	5,1%	4,8%
Bastant d'acord	13,9%	9,2%	15,4%	14,1%
Poc d'acord	36,6%	36,0%	36,4%	35,9%
Gens d'acord	43,7%	50,0%	43,1%	45,3%

**P10. Digui'm, si us plau, si està molt, bastant, poc o gens d'acord: En situacions d'emergència (com ara pandèmies, desastres naturals o accidents catastròfics) augmenta el risc de corrupció.**

	1858	431	208	425
<b>Base Total</b>	<b>1858</b>	<b>431</b>	<b>208</b>	<b>425</b>
Molt d'acord	36,4%	37,9%	39,4%	40,0%
Bastant d'acord	43,0%	41,8%	43,6%	40,9%
Poc d'acord	13,7%	13,2%	9,8%	14,2%
Gens d'acord	6,9%	7,1%	7,2%	4,9%

**P11. Vostè creu que a Catalunya els partits polítics es financen il·legalment?**

	1858	431	208	425
<b>Base Total</b>	<b>1858</b>	<b>431</b>	<b>208</b>	<b>425</b>
Sí	44,0%	47,5%	42,7%	42,6%
No	18,1%	15,0%	20,9%	17,0%
No sap	37,9%	37,6%	36,5%	40,4%

**P12. Quina hauria de ser la reacció d'institucions i de partits quan hi hagi indicis de corrupció que afectin un dels seus càrrecs públics?**

	1858	431	208	425
<b>Base Total</b>	<b>1858</b>	<b>431</b>	<b>208</b>	<b>425</b>
Apartar-lo de les seves funcions fins que hi hagi sentència	75,0%	81,6%	77,6%	74,9%
Mantenir-lo fins que hi hagi sentència	19,3%	14,3%	18,4%	19,6%
Deixar que l'interessat decideixi	4,4%	3,1%	3,1%	4,1%
Altres	1,3%	1,0%	0,9%	1,4%

**P13. Creu que, en general, a Catalunya els càrrecs polítics són molt, bastant, poc o gens honestos?**

	1858	431	208	425
<b>Base Total</b>	<b>1858</b>	<b>431</b>	<b>208</b>	<b>425</b>
Molt	3,8%	4,6%	3,9%	2,9%
Bastant	31,2%	21,8%	32,5%	31,4%
Poc	45,8%	52,5%	43,9%	47,6%
Gens	19,1%	21,1%	19,7%	18,1%

**P14 I el personal de l'Administració?**

	1858	431	208	425
<b>Base Total</b>	<b>1858</b>	<b>431</b>	<b>208</b>	<b>425</b>
Molt	3,2%	2,4%	2,9%	3,3%
Bastant	32,1%	31,0%	30,1%	34,1%
Poc	43,2%	48,6%	43,8%	40,3%
Gens	13,1%	10,7%	16,1%	13,4%
No sap	8,4%	7,3%	7,0%	8,8%

**P15. En els següents serveis públics vostè considera que la corrupció està: Urbanisme**

	1858	431	208	425
<b>Base Total</b>	<b>1858</b>	<b>431</b>	<b>208</b>	<b>425</b>
Molt	28,9%	30,0%	30,9%	31,6%
Bastant	37,2%	37,8%	40,1%	34,2%



**%Verticales  
(Ponderado)**

**Hàbitat del municipi**

	Total	De 50,001 a 150,000 habitants	De 150,001 a 1 milió	Més d'1 milió de habitants
Poc	19,8%	18,3%	18,3%	22,1%
Gens	6,2%	6,2%	6,1%	3,2%
No sap	7,8%	7,8%	4,6%	8,9%

**P15. En els següents serveis públics vostè considera que la corrupció està: Obres públiques**

	Base Total	431	208	425
Molt	31,1%	33,0%	32,7%	33,8%
Bastant	37,6%	37,5%	37,5%	36,8%
Poc	15,7%	13,0%	17,2%	15,2%
Gens	7,6%	7,5%	6,0%	6,0%
No sap	8,0%	9,0%	6,6%	8,1%

**P15 En els següents serveis públics vostè considera que la corrupció està: Justícia**

	Base Total	431	208	425
Molt	23,4%	23,5%	26,9%	26,1%
Bastant	37,0%	34,6%	43,3%	35,0%
Poc	23,1%	25,6%	14,5%	22,0%
Gens	8,4%	8,7%	9,0%	7,0%
No sap	8,1%	7,6%	6,4%	9,8%

**P15. En els següents serveis públics vostè considera que la corrupció està: Habitatge de protecció oficial**

	Base Total	431	208	425
Molt	21,0%	21,6%	24,7%	23,4%
Bastant	35,3%	36,3%	37,5%	35,9%
Poc	24,9%	24,6%	22,5%	23,8%
Gens	8,0%	7,7%	5,8%	5,6%
No sap	10,9%	10,0%	9,4%	11,3%

**P15. En els següents serveis públics vostè considera que la corrupció està: Cossos policials**

	Base Total	431	208	425
Molt	15,6%	13,6%	18,7%	15,5%
Bastant	32,9%	28,5%	34,7%	34,5%
Poc	32,3%	38,2%	31,4%	30,9%
Gens	10,0%	10,6%	8,3%	8,9%
No sap	9,2%	9,1%	6,9%	10,2%

**P15 En els següents serveis públics vostè considera que la corrupció està: Serveis socials**

	Base Total	431	208	425
Molt	14,0%	13,0%	17,9%	13,9%
Bastant	29,6%	26,9%	33,6%	30,0%
Poc	35,3%	37,7%	32,0%	36,2%
Gens	11,5%	12,7%	10,5%	10,5%
No sap	9,7%	9,7%	6,0%	9,5%

**P15. En els següents serveis públics vostè considera que la corrupció està: Sanitat**

	Base Total	431	208	425
Molt	10,2%	9,8%	14,9%	10,2%



**%Verticales  
(Ponderado)**

**Hàbitat del municipi**

	Total	De 50,001 a 150,000 habitants	De 150,001 a 1 milió	Més d'1 milió de habitants
Bastant	30,2%	28,9%	30,4%	28,8%
Poc	39,4%	43,6%	34,4%	41,1%
Gens	11,2%	10,8%	13,0%	10,7%
No sap	8,9%	6,9%	7,3%	9,2%

**P15. En els següents serveis públics vostè considera que la corrupció està: Cultura**

	1858	431	208	425
Molt	10,4%	9,5%	12,8%	12,3%
Bastant	25,6%	26,9%	23,5%	24,7%
Poc	38,2%	38,2%	37,3%	38,8%
Gens	14,0%	14,8%	16,0%	12,1%
No sap	11,8%	10,6%	10,4%	12,1%

**P15. En els següents serveis públics vostè considera que la corrupció està: Ensenyament**

	1858	431	208	425
Molt	10,5%	7,9%	13,0%	10,3%
Bastant	24,7%	25,7%	24,3%	22,6%
Poc	40,7%	44,0%	38,9%	43,7%
Gens	14,8%	13,5%	17,1%	13,7%
No sap	9,3%	9,0%	6,7%	9,6%

**P16. En les següents institucions, considera que la corrupció : Partits polítics**

	1858	431	208	425
Molt	41,7%	44,1%	43,0%	43,6%
Bastant	33,7%	31,9%	38,0%	32,8%
Poc	12,8%	12,7%	9,6%	14,1%
Gens	5,4%	5,4%	5,1%	2,8%
No sap	6,3%	5,9%	4,2%	6,7%

**P16. En les següents institucions, considera que la corrupció : Entitats financeres**

	1858	431	208	425
Molt	29,2%	29,3%	29,6%	30,3%
Bastant	35,5%	36,5%	39,0%	30,6%
Poc	18,8%	19,0%	15,1%	22,9%
Gens	7,0%	7,2%	5,6%	6,5%
No sap	9,4%	8,1%	10,7%	9,8%

**P16. En les següents institucions, considera que la corrupció : Sindicats**

	1858	431	208	425
Molt	26,1%	25,8%	26,1%	27,3%
Bastant	36,2%	33,9%	45,2%	35,6%
Poc	21,9%	25,3%	13,7%	23,0%
Gens	6,7%	6,2%	5,6%	5,8%
No sap	9,1%	8,8%	9,5%	8,3%

**P16. En les següents institucions, considera que la corrupció : Ajuntaments de Catalunya**

	1858	431	208	425
Molt	24,7%	26,4%	25,6%	25,3%
Bastant	37,0%	35,4%	38,7%	35,3%
Poc	25,0%	27,0%	22,4%	28,7%



**%Verticales  
(Ponderado)**

**Hàbitat del municipi**

	Total	De 50,001 a 150,000 habitants	De 150,001 a 1 milió	Més d'1 milió de habitants
Gens	5,4%	4,7%	4,7%	3,1%
No sap	7,9%	6,5%	8,5%	7,5%

**P16. En les següents institucions, considera que la corrupció : Parlament de Catalunya**

	1858	431	208	425
Base Total				
Molt	28,0%	29,7%	34,4%	26,2%
Bastant	32,7%	32,3%	33,8%	34,9%
Poc	23,7%	22,5%	18,5%	25,8%
Gens	6,6%	7,0%	6,4%	5,2%
No sap	8,9%	8,5%	6,9%	7,9%

**P16. En les següents institucions, considera que la corrupció : Mitjans de comunicació**

	1858	431	208	425
Base Total				
Molt	25,3%	28,2%	24,8%	26,2%
Bastant	35,9%	35,1%	37,5%	38,8%
Poc	23,5%	21,7%	22,4%	21,1%
Gens	6,7%	5,7%	7,3%	6,4%
No sap	8,5%	9,3%	8,1%	7,5%

**P16. En les següents institucions, considera que la corrupció : Administració de la Generalitat**

	1858	431	208	425
Base Total				
Molt	25,9%	28,0%	32,4%	24,8%
Bastant	34,2%	35,8%	36,0%	36,7%
Poc	25,1%	24,7%	20,6%	25,5%
Gens	6,2%	4,6%	4,7%	5,0%
No sap	8,7%	6,9%	6,3%	8,1%

**P16. En les següents institucions, considera que la corrupció : Clubs esportius**


	1858	431	208	425
Base Total				
Molt	17,3%	16,2%	20,2%	19,4%
Bastant	35,3%	35,4%	35,9%	35,6%
Poc	29,4%	30,8%	31,5%	26,9%
Gens	8,6%	8,6%	7,1%	8,3%
No sap	9,3%	9,0%	5,4%	9,8%

**P16. En les següents institucions, considera que la corrupció : Fundacions i associacions**

	1858	431	208	425
Base Total				
Molt	16,1%	15,3%	19,4%	17,5%
Bastant	32,3%	36,0%	32,4%	31,4%
Poc	31,8%	30,7%	30,8%	29,7%
Gens	9,2%	8,3%	9,3%	9,8%
No sap	10,7%	9,7%	8,2%	11,6%

**P16. En les següents institucions, considera que la corrupció : Universitats**

	1858	431	208	425
Base Total				
Molt	9,7%	10,0%	11,4%	9,8%
Bastant	26,0%	26,5%	26,1%	24,2%
Poc	40,2%	40,6%	39,8%	41,4%
Gens	11,7%	11,6%	13,0%	12,0%
No sap	12,4%	11,3%	9,8%	12,7%

 <b>%Verticales (Ponderado)</b>	<b>Hàbitat del municipi</b>		
	<b>Total</b>	<b>De 50,001 a 150,000 habitants</b>	<b>De 150,001 a 1 milió</b>

**P16. En les següents institucions, considera que la corrupció : Empreses privades**

<b>Base Total</b>	<b>1858</b>	<b>431</b>	<b>208</b>	<b>425</b>
Molt	19,3%	17,2%	22,2%	20,6%
Bastant	36,6%	39,4%	39,1%	34,6%
Poc	27,6%	26,2%	21,9%	30,1%
Gens	6,5%	5,9%	10,3%	5,5%
No sap	10,0%	11,3%	6,5%	9,3%

**P17. En les següents activitats públiques, considera que la corrupció: Contractes públics**

<b>Base Total</b>	<b>1858</b>	<b>431</b>	<b>208</b>	<b>425</b>
Molt	33,0%	31,8%	38,1%	37,0%
Bastant	37,2%	41,2%	37,9%	32,7%
Poc	17,1%	14,3%	11,1%	18,7%
Gens	5,6%	5,1%	5,6%	4,8%
No sap	7,1%	7,6%	7,3%	6,8%

**P17. En les següents activitats públiques, considera que la corrupció: Concessió de llicències i autoritzacions**

<b>Base Total</b>	<b>1858</b>	<b>431</b>	<b>208</b>	<b>425</b>
Molt	28,4%	26,0%	32,1%	30,2%
Bastant	39,5%	43,5%	40,6%	35,6%
Poc	18,3%	17,5%	14,6%	20,5%
Gens	6,0%	4,5%	5,8%	5,4%
No sap	7,8%	8,5%	6,8%	8,3%

**P17. En les següents activitats públiques, considera que la corrupció: Subvencions a entitats**

<b>Base Total</b>	<b>1858</b>	<b>431</b>	<b>208</b>	<b>425</b>
Molt	27,2%	24,5%	32,0%	30,3%
Bastant	38,3%	42,1%	40,9%	35,0%
Poc	19,0%	19,5%	14,0%	20,9%
Gens	7,5%	5,9%	6,4%	5,5%
No sap	8,1%	8,0%	6,7%	8,2%

**P17. En les següents activitats públiques, considera que la corrupció: Ajuts a empreses**

<b>Base Total</b>	<b>1858</b>	<b>431</b>	<b>208</b>	<b>425</b>
Molt	23,2%	19,7%	25,3%	27,1%
Bastant	39,2%	43,7%	40,6%	34,9%
Poc	22,8%	22,2%	19,7%	25,2%
Gens	6,2%	4,9%	8,1%	4,8%
No sap	8,6%	9,5%	6,4%	8,0%

**P17. En les següents activitats públiques, considera que la corrupció: Fons de la Unió Europea**

<b>Base Total</b>	<b>1858</b>	<b>431</b>	<b>208</b>	<b>425</b>
Molt	23,2%	23,6%	28,7%	23,1%
Bastant	34,6%	35,6%	38,7%	30,0%
Poc	23,6%	22,5%	15,2%	29,4%



**%Verticales  
(Ponderado)**

**Hàbitat del municipi**

	Total	De 50,001 a 150,000 habitants	De 150,001 a 1 milió	Més d'1 milió de habitants
Gens	6,3%	7,1%	7,9%	4,9%
No sap	12,3%	11,2%	9,5%	12,5%

**P17. En les següents activitats públiques, considera que la corrupció: Selecció de personal**

	1858	431	208	425
Base Total				
Molt	23,2%	21,3%	27,3%	23,8%
Bastant	41,4%	45,1%	42,5%	40,8%
Poc	22,3%	23,8%	17,6%	22,4%
Gens	5,7%	3,5%	7,2%	4,9%
No sap	7,5%	6,3%	5,4%	8,1%

**P17. En les següents activitats públiques, considera que la corrupció: Control i inspecció**

	1858	431	208	425
Base Total				
Molt	21,1%	19,0%	24,4%	23,6%
Bastant	40,2%	41,5%	44,8%	38,7%
Poc	23,7%	25,2%	15,9%	23,4%
Gens	6,4%	5,5%	8,1%	5,5%
No sap	8,6%	8,8%	6,8%	8,8%

**P17. En les següents activitats públiques, considera que la corrupció: Elaboració de lleis i reglaments**

	1858	431	208	425
Base Total				
Molt	21,1%	20,5%	25,3%	24,2%
Bastant	36,5%	37,8%	38,6%	31,1%
Poc	24,6%	23,9%	19,8%	27,3%
Gens	8,1%	8,0%	9,1%	7,7%
No sap	9,6%	9,8%	7,3%	9,7%

**P17. En les següents activitats públiques, considera que la corrupció: Multes i sancions**

	1858	431	208	425
Base Total				
Molt	20,0%	17,9%	24,8%	17,6%
Bastant	38,5%	41,4%	34,2%	39,3%
Poc	26,7%	24,8%	27,4%	30,1%
Gens	6,8%	7,4%	5,5%	4,3%
No sap	8,0%	8,5%	8,0%	8,7%

**P18. Considera que les relacions entre els càrrecs públics i els grups d'interès són molt, bastant, poc o gens transparents?**

	1858	431	208	425
Base Total				
Molt	5,3%	4,7%	6,1%	4,4%
Bastant	18,3%	17,0%	14,2%	16,7%
Poc	40,6%	42,5%	46,3%	42,2%
Gens	31,7%	31,6%	28,4%	32,4%
No sap	4,1%	4,2%	5,0%	4,3%

**P19. Creu que la informació que ofereixen els mitjans de comunicació sobre els casos de corrupció és molt, bastant, poc o gens objectiva?**



**%Verticales  
(Ponderado)**

**Hàbitat del municipi**

	Total	De 50,001 a 150,000 habitants	De 150,001 a 1 milió	Més d'1 milió de habitants
<b>Base Total</b>	<b>1858</b>	<b>431</b>	<b>208</b>	<b>425</b>
Molt	6,2%	5,6%	4,3%	5,5%
Bastant	27,5%	25,9%	25,0%	27,2%
Poc	45,7%	44,2%	51,0%	46,4%
Gens	20,6%	24,3%	19,7%	20,9%

**P20. Creu que una persona com vostè pot fer alguna cosa per ajudar a combatre la corrupció a Catalunya?**

	Total	De 50,001 a 150,000 habitants	De 150,001 a 1 milió	Més d'1 milió de habitants
<b>Base Total</b>	<b>1858</b>	<b>431</b>	<b>208</b>	<b>425</b>
Sí	36,0%	35,0%	32,3%	36,1%
No	64,0%	65,0%	67,7%	63,9%

**P20a. Què seria el més efectiu que podria fer?**

	Total	De 50,001 a 150,000 habitants	De 150,001 a 1 milió	Més d'1 milió de habitants
<b>Base: Respon SI P20</b>	<b>669</b>	<b>151</b>	<b>67</b>	<b>154</b>
Associar-se o donar suport a organitzacions que estan lluitant contra la corrupció	16,0%	15,0%	10,2%	15,8%
Fer difusió pública del problema, per exemple, a les xarxes socials	17,0%	17,4%	17,2%	14,2%
Votar per candidats nets o partits que prometin una lluita eficaç contra la corrupció	29,5%	27,9%	33,2%	28,4%
Denunciar la corrupció quan la veu o l'experimenta	35,5%	35,6%	38,1%	38,7%
Altres	2,0%	4,1%	1,3%	2,9%

**P21. Per quin dels següents motius vostè no denunciaria un cas de corrupció del qual en de què té coneixement?**

	Total	De 50,001 a 150,000 habitants	De 150,001 a 1 milió	Més d'1 milió de habitants
<b>Base Total</b>	<b>1858</b>	<b>431</b>	<b>208</b>	<b>425</b>
Per por a represàlies	36,8%	40,2%	35,6%	37,9%
Per la dificultat de reunir proves	56,9%	59,9%	56,5%	58,2%
Perquè el responsable no serà castigat	44,6%	48,1%	43,3%	45,0%
Perquè no sé on denunciar-ho.	26,7%	26,6%	30,7%	29,4%
Altres	2,3%	2,4%	1,3%	3,6%

**P22. Per quin motiu vostè no demanaria informació que es troba en poder de l'Administració?**

	Total	De 50,001 a 150,000 habitants	De 150,001 a 1 milió	Més d'1 milió de habitants
<b>Base Total</b>	<b>1858</b>	<b>431</b>	<b>208</b>	<b>425</b>
No sabia que es pot demanar.	31,0%	29,2%	25,3%	36,8%
Perquè és molt complicat	49,5%	50,3%	59,3%	50,1%
Perquè l'Administració no respon	46,9%	50,0%	52,8%	46,4%
Perquè no tinc temps	15,0%	13,5%	13,6%	16,2%
Altres	1,7%	2,3%	0,4%	1,6%

**P23. Quan una institució no dona la informació que se li demana, per quin o quines de les següents raons creu vostè que no ho fa?**

	Total	De 50,001 a 150,000 habitants	De 150,001 a 1 milió	Més d'1 milió de habitants
<b>Base Total</b>	<b>1858</b>	<b>431</b>	<b>208</b>	<b>425</b>
Perquè tenen alguna cosa a amagar	50,5%	53,9%	54,1%	51,1%
Perquè la gent demana coses absurdes	15,2%	14,7%	15,7%	16,8%
Perquè sap que no serà sancionada si se li nega	42,9%	43,4%	46,7%	43,9%
Perquè és costós i complicat	26,4%	28,7%	29,4%	30,0%
Altres	1,4%	1,6%	0,8%	2,5%
No sap	9,8%	7,9%	6,3%	10,4%





**%Verticales  
(Ponderado)**

**Hàbitat del municipi**

**Total**

**De 50,001 a  
150,000  
habitants**

**De 150,001  
a 1 milió**

**Més d'1  
milió de  
habitants**

**P24. Creu que les Administracions públiques catalanes són molt, bastant, poc o gens transparents?**

	<b>1858</b>	<b>431</b>	<b>208</b>	<b>425</b>
<b>Base Total</b>				
Molt	3,8%	3,7%	3,8%	3,1%
Bastant	27,1%	24,3%	24,5%	27,3%
Poc	51,9%	55,7%	52,9%	52,2%
Gens	17,1%	16,3%	18,7%	17,5%

**P25. A Catalunya fins a quin punt creu que les Administracions públiques tracten de forma privilegiada les persones i entitats afins al govern?**

	<b>1858</b>	<b>431</b>	<b>208</b>	<b>425</b>
<b>Base Total</b>				
Molt	27,3%	28,5%	27,5%	31,3%
Bastant	45,8%	46,9%	49,5%	44,7%
Poc	17,2%	16,2%	15,0%	16,1%
Gens	3,8%	3,3%	3,4%	1,2%
No sap	5,9%	5,0%	4,6%	6,7%

**P26. Creu vostè que el patrimoni i l'activitat econòmica dels càrrecs públics haurien d'estar controlats per un organisme independent?**

	<b>1858</b>	<b>431</b>	<b>208</b>	<b>425</b>
<b>Base Total</b>				
Sí	86,6%	87,4%	89,3%	86,7%
No	13,4%	12,6%	10,7%	13,3%

**P26a. I el de la família del polític?**

	<b>1610</b>	<b>377</b>	<b>185</b>	<b>369</b>
<b>Base: Respon SI P26</b>				
Sí	77,7%	79,6%	82,1%	76,3%
No	22,3%	20,4%	17,9%	23,7%

**P27. Imagini que el partit que voldria votar es veu afectat en casos de corrupció, però durant el seu mandat ha aconseguit disminuir l'atur i ha millorat la situació econòmica. Vostè...**

	<b>1858</b>	<b>431</b>	<b>208</b>	<b>425</b>
<b>Base Total</b>				
El continuaria votant	23,0%	24,2%	17,2%	20,5%
Votaria un altre partit	42,7%	44,4%	50,2%	43,3%
S'abstindria	22,5%	22,8%	18,8%	24,2%
Votaria en blanc	11,8%	8,6%	13,8%	12,1%

**P28. Vostè coneix o ha sentit a parlar de l'Oficina Antifrau de Catalunya?**

	<b>1858</b>	<b>431</b>	<b>208</b>	<b>425</b>
<b>Base Total</b>				
Sí	44,3%	43,2%	40,0%	42,8%
No	55,7%	56,8%	60,0%	57,2%

**P29. Confiança: La policia**

	<b>1858</b>	<b>431</b>	<b>208</b>	<b>425</b>
<b>Base Total</b>				
0	10,4%	6,5%	12,8%	12,9%
1	3,2%	2,9%	3,8%	2,7%
2	5,2%	4,7%	6,3%	3,5%
3	6,8%	6,0%	4,0%	9,0%
4	6,9%	7,2%	10,1%	6,2%



**%Verticales  
(Ponderado)**

**Hàbitat del municipi**

	Total	De 50,001 a 150,000 habitants	De 150,001 a 1 milió	Més d'1 milió de habitants
5	17,3%	15,2%	14,8%	15,5%
6	14,3%	16,4%	12,8%	15,8%
7	14,2%	13,9%	15,5%	14,5%
8	11,1%	13,9%	13,0%	10,2%
9	4,9%	5,3%	3,7%	6,4%
10	5,6%	7,9%	3,4%	3,5%
Bottom 2 box	13,6%	9,4%	16,5%	15,5%
Top 2 box	10,6%	13,3%	7,1%	9,9%
Media (0-10)	5,23	5,69	4,99	5,09
Desv. Std.	2,79	2,68	2,83	2,82
Molt	10,6%	13,3%	7,1%	9,9%
Bastan	25,3%	27,8%	28,5%	24,7%
Regula	38,6%	38,7%	37,7%	37,4%
Poc	11,9%	10,8%	10,3%	12,5%
Gens	13,6%	9,4%	16,5%	15,5%

**P29. Confiança: La justícia (jutjats, tribunals, fiscalia)**

	1858	431	208	425
0	13,2%	9,9%	17,4%	15,5%
1	4,8%	4,3%	5,8%	5,5%
2	6,4%	6,9%	3,4%	7,8%
3	7,0%	3,4%	7,9%	8,1%
4	9,2%	11,2%	10,0%	7,3%
5	19,3%	20,1%	18,4%	17,3%
6	14,4%	14,8%	14,8%	13,5%
7	12,0%	13,1%	8,7%	13,2%
8	7,2%	8,9%	7,8%	6,2%
9	3,3%	4,0%	2,9%	2,7%
10	3,2%	3,3%	2,9%	2,7%
Bottom 2 box	18,0%	14,2%	23,2%	21,1%
Top 2 box	6,4%	7,4%	5,9%	5,4%
Media (0-10)	4,61	4,95	4,36	4,36
Desv. Std.	2,73	2,65	2,83	2,79
Molt	6,4%	7,4%	5,9%	5,4%
Bastan	19,2%	22,1%	16,5%	19,4%
Regula	42,9%	46,1%	43,2%	38,2%
Poc	13,5%	10,3%	11,2%	16,0%
Gens	18,0%	14,2%	23,2%	21,1%

**P29. Confiança: Els mitjans, la premsa, els periodistes**

	1858	431	208	425
0	14,8%	16,0%	16,6%	16,7%
1	4,4%	3,6%	5,0%	4,5%
2	8,1%	7,2%	11,1%	8,9%
3	8,8%	8,4%	7,2%	8,5%
4	11,4%	12,6%	9,1%	11,8%
5	19,4%	19,6%	17,1%	16,5%
6	11,9%	11,4%	9,3%	14,5%
7	11,2%	11,4%	14,1%	9,8%
8	5,2%	4,2%	6,2%	4,9%
9	2,7%	3,0%	2,5%	2,7%
10	2,1%	2,5%	1,7%	1,3%
Bottom 2 box	19,2%	19,6%	21,6%	21,2%



**%Verticales  
(Ponderado)**

**Hàbitat del municipi**

	Total	De 50,001 a 150,000 habitants	De 150,001 a 1 milió	Més d'1 milió de habitants
Top 2 box	4,8%	5,5%	4,2%	4,0%
Media (0-10)	4,26	4,26	4,15	4,09
Desv. Std.	2,66	2,69	2,77	2,66
Molt	4,8%	5,5%	4,2%	4,0%
Bastan	16,4%	15,7%	20,3%	14,7%
Regula	42,7%	43,6%	35,5%	42,8%
Poc	16,9%	15,6%	18,3%	17,4%
Gens	19,2%	19,6%	21,6%	21,2%

**P29. Confiança: L'Oficina Antifrau de Catalunya**

Base: Respon SI P29	823	186	83	182
0	8,9%	7,7%	6,3%	9,7%
1	3,4%	4,2%	7,2%	3,4%
2	5,6%	3,7%	7,2%	8,6%
3	6,5%	6,1%	10,0%	9,0%
4	7,7%	7,2%	10,7%	9,1%
5	19,7%	21,5%	12,6%	22,1%
6	12,7%	14,4%	14,8%	10,4%
7	15,6%	18,8%	11,2%	11,2%
8	13,3%	11,3%	12,6%	10,8%
9	3,0%	2,8%	4,1%	2,4%
10	3,7%	2,3%	3,1%	3,4%
Bottom 2 box	12,3%	11,9%	13,6%	13,1%
Top 2 box	6,6%	5,1%	7,2%	5,8%
Media (0-10)	5,18	5,23	4,94	4,77
Desv. Std.	2,63	2,48	2,67	2,63
Molt	6,6%	5,1%	7,2%	5,8%
Bastan	28,8%	30,1%	23,8%	22,0%
Regula	40,1%	43,1%	38,2%	41,6%
Poc	12,1%	9,9%	17,2%	17,6%
Gens	12,3%	11,9%	13,6%	13,1%

**P29. Confiança: ONGs i altres associacions**

Base Total	1858	431	208	425
0	11,5%	9,6%	13,6%	11,7%
1	4,1%	3,4%	4,6%	5,0%
2	5,6%	7,2%	5,2%	3,5%
3	6,5%	5,9%	6,7%	5,8%
4	8,3%	8,0%	7,7%	7,8%
5	20,8%	21,1%	16,2%	20,6%
6	12,8%	13,2%	14,5%	13,4%
7	13,6%	14,7%	12,5%	16,4%
8	9,7%	9,5%	10,8%	9,1%
9	3,2%	3,6%	3,9%	3,7%
10	3,9%	3,7%	4,3%	2,9%
Bottom 2 box	15,6%	13,1%	18,2%	16,7%
Top 2 box	7,0%	7,3%	8,2%	6,6%
Media (0-10)	4,89	5,01	4,86	4,95
Desv. Std.	2,72	2,65	2,88	2,7
Molt	7,0%	7,3%	8,2%	6,6%
Bastan	23,3%	24,2%	23,3%	25,5%
Regula	41,9%	42,3%	38,4%	41,9%
Poc	12,1%	13,1%	11,9%	9,3%

	Total	Hàbitat del municipi		
		De 50,001 a 150,000 habitants	De 150,001 a 1 milió	Més d'1 milió de habitants
Gens	15,6%	13,1%	18,2%	16,7%

**C1. En una escala de 0 a 10, on 0 significa extrema esquerra i 10 extrema dreta. Vostè com es defineix?**

Base Total	1858	431	208	425
0	3,6%	2,7%	2,5%	5,1%
1	3,8%	3,8%	1,7%	6,2%
2	11,6%	9,6%	13,2%	15,3%
3	15,4%	12,9%	24,3%	13,8%
4	10,7%	14,0%	8,3%	11,0%
5	28,1%	29,9%	24,8%	24,7%
6	8,9%	9,0%	7,5%	9,4%
7	6,8%	7,2%	7,0%	4,8%
8	5,4%	5,7%	5,3%	5,2%
9	2,4%	2,9%	1,2%	1,2%
10	3,4%	2,4%	4,2%	3,3%
Bottom 2 box	7,3%	6,5%	4,1%	11,3%
Top 2 box	5,8%	5,3%	5,4%	4,6%
Media (0-10)	4,56	4,67	4,48	4,21
Desv. Std.	2,27	2,16	2,23	2,34

**C3. Em podria dir a quin partit o coalició va votar a les darreres eleccions al Parlament de Catalunya, celebrades el 21 de febrer de l'any passat?**

Base Total	1858	431	208	425
PPC Partido Popular de Catalunya	7,5%	7,0%	3,8%	10,0%
C's Ciutadans	6,5%	7,4%	6,4%	5,1%
JxCat Junts per Catalunya (PDeCAT) (Convergència)	8,9%	6,8%	6,3%	8,8%
ERC Esquerra Republicana de Catalunya	14,4%	13,8%	12,7%	14,6%
PSC Partit dels Socialistes de Catalunya	18,0%	22,8%	24,3%	13,3%
En Comú Podem (Podem + Comuns + ICV + IU)	7,2%	7,7%	7,7%	9,6%
CUP (Candidatura d'Unitat Popular)	3,5%	2,5%	2,5%	4,6%
VOX	6,3%	7,7%	4,1%	5,1%
Altres partits	1,9%	1,0%	2,5%	2,1%
Nul	1,6%	0,8%	3,3%	1,7%
En blanc	4,3%	3,6%	5,4%	4,1%
No va votar	11,4%	10,9%	12,0%	11,9%
No ho recorda	3,2%	3,4%	3,7%	2,1%
No contesta	5,5%	4,7%	5,3%	7,2%

**C4. Amb quina de les següents frases se sent més identificat/ada? Em sento...**

Base Total	1858	431	208	425
Només espanyol/a	12,6%	11,8%	13,8%	10,7%
Més espanyol/a que català/ana	10,6%	11,5%	11,2%	8,6%
Tan espanyol/a com català/ana	46,4%	49,2%	49,7%	47,5%
Més català/ana que espanyol/a	18,3%	17,2%	17,7%	18,6%
Només català/ana	12,0%	10,3%	7,6%	14,7%

**C5. Recorda quina llengua va parlar primer vostè, a casa, quan era petit?**

Base Total	1858	431	208	425
Català (valencià / balear)	25,7%	26,3%	22,2%	24,0%
Castellà	56,9%	59,6%	58,6%	59,1%



**%Verticales  
(Ponderado)**

### Hàbitat del municipi

	Total	De 50,001 a 150,000 habitants	De 150,001 a 1 milió	Més d'1 milió de habitants
Totes dues igual: català (valencià / balear) i castellà	15,6%	12,7%	16,1%	14,8%
Aranès	0,3%	0,0%	0,4%	0,0%
Altres llengües o altres combinacions	1,5%	1,4%	2,7%	2,1%

### C8. En quina de les següents situacions laborals es troba vostè actualment?

	<b>1858</b>	<b>431</b>	<b>208</b>	<b>425</b>
Treballa per compte propi.	12,8%	12,6%	12,3%	9,7%
Treballa per compte de tercers.	48,4%	49,8%	56,9%	53,2%
No treballa (desocupat, aturat, de baixa temporal).	11,5%	11,1%	10,8%	8,6%
És estudiant.	5,7%	4,5%	6,6%	5,6%
És pensionista o jubilat	21,5%	22,0%	13,4%	22,9%



**Test de significacion Chi2**  
(95% con base>=30 / \* bases <30)

$\chi^2$ :

Mayor que total

Menor que total

## Corrupció a Catalunya

Sexe

Total

Home

Dona

### Idioma

<b>Base Total</b>	<b>1858</b>	<b>907</b>	<b>951</b>
Castellà	73,2	74,7	71,8
Català	26,8	25,3	28,2

### Hàbitat del municipi

<b>Base Total</b>	<b>1858</b>	<b>907</b>	<b>951</b>
Menys de 2.000 habitants	4,7	3,9	5,5
De 2.001 a 10.000 habitants	13,2	12,6	13,7
De 10.001 a 50.000 habitants	24,8	25,5	24,1
De 50.001 a 150.000 habitants	23,2	21,2	25,1
De 150.001 a 1 milió	11,2	11,5	10,8
Més d'1 milió de habitants	22,9	25,1	20,8

### Província de residència

<b>Base Total</b>	<b>1858</b>	<b>907</b>	<b>951</b>
Barcelona	74,9	75,4	74,3
Girona	8	8	8,1
Lleida	4,8	5,5	4,1
Tarragona	12,3	11	13,5

### Nacionalitat

<b>Base Total</b>	<b>1858</b>	<b>907</b>	<b>951</b>
Sí, tinc la ciutadania (espanyola)	95,9	96,2	95,6
Sí, tinc la ciutadania i una altra	4,1	3,8	4,4

### Sexe

<b>Base Total</b>	<b>1858</b>	<b>907</b>	<b>951</b>
Home	48,8	100	0
Dona	51,2	0	100

### Edat

<b>Base Total</b>	<b>1858</b>	<b>907</b>	<b>951</b>
16-24 anys	10,3	11,3	9,4
25-34 anys	11,9	12,2	11,5
35-54 anys	36,4	37,4	35,4
55-64 anys	15,4	15,5	15,4
65 anys o més	25,4	23,2	27,6

### Nivell d'estudis

<b>Base Total</b>	<b>1858</b>	<b>907</b>	<b>951</b>
Menys de 5 anys d'escolarització	2,9	3,3	2,4
Educació Primària	12,6	9,7	15,3
Qualificació professional de grau inicial	5,2	4,6	5,8
Educació secundària	16,2	17,8	14,7
FP de Grau Mig	10,4	10,8	10
Batxillerat	10,5	10,9	10,1
FP de Grau Superior	11,5	12,3	10,8
Arquitectura/Enginyeria Tècnica	2,1	2,5	1,6
Diplomatura (Només diplomatures oficials)	7,3	6,8	7,8
Grau (Estudis de grau, ensenyaments artístics equivalents)	3,2	2,1	4,3
Llicenciatura	8,6	9,1	8,1
Arquitectura/Enginyeria	1,9	2,9	1
Màster oficial universitari	5,6	4,4	6,7



**Test de significacion Chi2**  
(95% con base >=30 / \* bases <30)

$\chi^2$ :

Mayor que total

Menor que total

**a corrupció a Catalu**

**Sexe**

Total	Home	Dona
-------	------	------

Doctorat	1,2	1,8	0,6
Títols propis de postgrau (Màster no oficial, etc)	0,8	1	0,7
Estudis primaris	20,7	17,7	23,6
1ª etapa de estudis secundaris	26,6	28,6	24,7
2ª etapa de estudis secundaris	22	23,2	20,9
Estudis Universitaris	30,7	30,6	30,8

**Lloc de naixement**

<b>Base Total</b>	<b>1858</b>	<b>907</b>	<b>951</b>
Catalunya	69,3	72	66,7
Altres Comunitats Autònomes	22,9	21,5	24,3
Unió Europea	2,2	2,2	2,2
Resta del món	5,6	4,3	6,8

**P1. Considera situacions: Que un funcionari accepti diners per tal d'agilitzar un tràmit**

<b>Base Total</b>	<b>1858</b>	<b>907</b>	<b>951</b>
Molt	6,1	7,4	4,9
Bastant	7,1	8,6	5,7
Poc	13,1	14,7	11,6
Gens	73,6	69,2	77,8

**P1. Considera situacions: Que un polític doni el seu suport a un projecte per beneficiar un grup econòmic en atenció al suport que aquest ha donat al seu partit**

<b>Base Total</b>	<b>1858</b>	<b>907</b>	<b>951</b>
Molt	6,9	8,1	5,7
Bastant	11,2	13,2	9,2
Poc	17,6	15,5	19,5
Gens	64,4	63,1	65,5

**P1. Considera situacions: Que un funcionari faci servir un bé públic (cotxe, telèfon...) per a una finalitat privada**

<b>Base Total</b>	<b>1858</b>	<b>907</b>	<b>951</b>
Molt	6,9	8,3	5,7
Bastant	10	11,1	9
Poc	21,3	20,8	21,8
Gens	61,7	59,8	63,5

**P1. Considera situacions: Que un policia no apliqui una multa a un amic seu**

<b>Base Total</b>	<b>1858</b>	<b>907</b>	<b>951</b>
Molt	7	7,9	6,1
Bastant	11,1	13,9	8,5
Poc	21,8	22,9	20,6
Gens	60,1	55,2	64,8

**P1. Considera situacions: Que un càrrec polític contracti un amic íntim per un càrrec de confiança**

<b>Base Total</b>	<b>1858</b>	<b>907</b>	<b>951</b>
Molt	7,2	9,1	5,4
Bastant	10,7	12,3	9,2
Poc	21,5	20,9	22



**Test de significacion Chi2**  
(95% con base>=30 / \* bases <30)

$\chi^2$ :

Mayor que total

Menor que total

**a corrupció a Catalu**

**Sexe**

	<b>Total</b>	<b>Home</b>	<b>Dona</b>
--	--------------	-------------	-------------

Gens 60,6 57,6 63,4

**P1. Considera situacions: Que una persona que treballa al sistema sanitari públic ajudi un familiar a saltar-se la llista d'espera**

<b>Base Total</b>	<b>1858</b>	<b>907</b>	<b>951</b>
Molt	6,2	7	5,4
Bastant	15,7	16,4	15
Poc	31,3	31,3	31,3
Gens	46,8	45,3	48,2

**P1. Considera situacions: Que un alt càrrec accepti una caixa de vi d'una empresa**

<b>Base Total</b>	<b>1858</b>	<b>907</b>	<b>951</b>
Molt	6,5	6,9	6,1
Bastant	22,8	23,8	21,9
Poc	32,9	31,5	34,3
Gens	37,8	37,7	37,8

**P2. Considera accions : Empadronar un fill a casa dels avis per tal que l'acceptin a l'escola desitjada**

<b>Base Total</b>	<b>1858</b>	<b>907</b>	<b>951</b>
Molt	9,8	11,5	8,1
Bastant	25,9	25,3	26,5
Poc	31	29,6	32,4
Gens	33,3	33,6	33

**P2. Considera accions : Quedar-se una cartera amb 200€, on hi ha les dades de qui l'ha perduda**

<b>Base Total</b>	<b>1858</b>	<b>907</b>	<b>951</b>
Molt	5,5	7,6	3,5
Bastant	10,3	12,5	8,2
Poc	25	26,1	24
Gens	59,2	53,8	64,3

**P2. Considera accions : Després de cometre una infracció de trànsit i per evitar perdre punts del carnet de conduir, acordar amb un familiar que digués que conduïa ell**

<b>Base Total</b>	<b>1858</b>	<b>907</b>	<b>951</b>
Molt	5,8	7,2	4,4
Bastant	12,2	15,3	9,2
Poc	24,4	25	23,9
Gens	57,6	52,5	62,5

**P2. Considera accions : Passar factures personals fent veure que són despeses de la feina**

<b>Base Total</b>	<b>1858</b>	<b>907</b>	<b>951</b>
Molt	5,1	6,3	4
Bastant	12,5	14,5	10,6
Poc	23,6	23,2	23,9
Gens	58,8	56	61,5

**P2. Considera accions : Colar-se al metro**





**Test de significacion Chi2**  
(95% con base>=30 / \* bases <30)

$\chi^2$ :

Mayor que total

Menor que total

**a corrupció a Catalu**

	Sexe	
Total	Home	Dona

Base Total	1858	907	951
Molt	5,3	6,7	3,9
Bastant	13,1	13,9	12,4
Poc	30,7	31,3	30,1
Gens	50,9	48,1	53,5

**P2. Considera accions : Ocultar ingressos per pagar menys impostos sobre la renda**

Base Total	1858	907	951
Molt	7,1	9,7	4,6
Bastant	14,6	17	12,3
Poc	26,7	26,1	27,3
Gens	51,6	47,3	55,8

**P2. Considera accions : Copiar en un examen**

Base Total	1858	907	951
Molt	5,5	6,4	4,6
Bastant	14,2	14,9	13,5
Poc	36,2	36,1	36,2
Gens	44,2	42,6	45,7

**P2. Considera accions : Contractar un parent/amic per ocupar un lloc en un organisme públic**

Base Total	1858	907	951
Molt	5,5	6,1	4,8
Bastant	13,1	15	11,2
Poc	25,2	24,3	26
Gens	56,3	54,5	58

**P2. Considera accions : Contractar un servei sense factura per estalviar-se l'IVA**

Base Total	1858	907	951
Molt	8,3	10,2	6,4
Bastant	19,5	21	18,2
Poc	34,6	33,6	35,5
Gens	37,6	35,2	39,9

**P2. Considera accions : Inflar el currículum**

Base Total	1858	907	951
Molt	5,6	6,6	4,6
Bastant	18	19,6	16,5
Poc	36,1	36	36,2
Gens	40,3	37,8	42,7

**P2. Considera accions : Trucar a un metge amic per evitar la llista d'espera**

Base Total	1858	907	951
Molt	7,9	8,6	7,3
Bastant	23,7	22,6	24,8
Poc	32,2	32,4	32
Gens	36,2	36,4	36

**P3. Considera conductes corruptes: Que un polític voti un projecte per afavorir l'empresa del seu fill**



**Test de significacion Chi2**  
(95% con base>=30 / \* bases <30)

$\chi^2$ :

Mayor que total

Menor que total

**a corrupció a Catalu**

**Sexe**

Total	Home	Dona
-------	------	------

<b>Base Total</b>	<b>1858</b>	<b>907</b>	<b>951</b>
Sí	74	73,8	74,2
No	26	26,2	25,8

**P3. Considera conductes corruptes: Que un empresari pagui per obtenir un contracte públic**

<b>Base Total</b>	<b>1858</b>	<b>907</b>	<b>951</b>
Sí	78,1	76,8	79,4
No	21,9	23,2	20,6

**P3. Considera conductes corruptes: Que una persona aprofiti el seu càrrec públic per a beneficiar-se'n personalment**

<b>Base Total</b>	<b>1858</b>	<b>907</b>	<b>951</b>
Sí	78	77,8	78,3
No	22	22,2	21,7

**P3. Considera conductes corruptes: Que un ex-alt càrrec utilitzi els seus contactes per influir en decisions polítiques**

<b>Base Total</b>	<b>1858</b>	<b>907</b>	<b>951</b>
Sí	75,4	73,4	77,3
No	24,6	26,6	22,7

**P3. Considera conductes corruptes: Que un càrrec públic accepti regals d'una empresa proveïdora**

<b>Base Total</b>	<b>1858</b>	<b>907</b>	<b>951</b>
Sí	64,6	66,1	63,1
No	35,4	33,9	36,9

**P3. Considera conductes corruptes: Que un funcionari realitzi activitats electorals durant el seu temps de treball**

<b>Base Total</b>	<b>1858</b>	<b>907</b>	<b>951</b>
Sí	65,9	65	66,6
No	34,1	35	33,4

**P3. Considera conductes corruptes: Que un metge de la sanitat pública faci un viatge pagat per un laboratori farmacèutic**

<b>Base Total</b>	<b>1858</b>	<b>907</b>	<b>951</b>
Sí	58,2	57,6	58,8
No	41,8	42,4	41,2

**P3. Considera conductes corruptes: Que un directiu d'una empresa privada accepti regals d'una empresa proveïdora**

<b>Base Total</b>	<b>1858</b>	<b>907</b>	<b>951</b>
Sí	50,4	48,3	52,3
No	49,6	51,7	47,7

**P4. Actualment vostè considera que a Catalunya hi ha molta, bastanta, poca o gens de corrupció?**

<b>Base Total</b>	<b>1858</b>	<b>907</b>	<b>951</b>
-------------------	-------------	------------	------------



**Test de significacion Chi2**  
(95% con base>=30 / \* bases <30)

$\chi^2$ :

Mayor que total

Menor que total

	Total	Home	Dona
Molt	26,7	28,5	25,1
Bastant	53,5	50,5	56,3
Poc	18,9	20,5	17,3
Gens	0,9	0,5	1,3

**La corrupció a Catalunya**

**Sexe**

**P5. Per a vostè, la corrupció a Catalunya és un problema molt, bastant, poc o gens greu?**

Base Total	1858	907	951
Molt	38,3	40,1	36,5
Bastant	44,3	41	47,6
Poc	15,8	17,4	14,4
Gens	1,6	1,5	1,6

**P6. Vostè considera que en els últims anys la corrupció ha augmentat, s'ha mantingut o ha disminuït a Catalunya?**

Base Total	1858	907	951
Ha augmentat	51,1	49,4	52,7
S'ha mantingut	40,6	40,3	40,9
Ha disminuït	8,3	10,3	6,3

**P7. En general, creu que els/les catalans som molt, bastant, poc o gens honestos?**

Base Total	1858	907	951
Molt	11,6	12,1	11
Bastant	59,6	59	60,3
Poc	24,9	25	24,8
Gens	3,9	4	3,9

**P8. En una escala de 0 a 10, en la qual 0 significa que mai s'és suficientment prudent amb el tracte amb els altres i 10 que es pot confiar en la majoria de la gent, on es situaria vostè?**

Base Total	1858	907	951
0	2,5	2,6	2,5
1	1,9	2	1,8
2	3,1	3,4	2,8
3	6,1	6,5	5,7
4	5,8	5,7	5,9
5	17,3	17,2	17,4
6	17,7	17,3	18,1
7	20,4	20,1	20,7
8	15,5	15,4	15,7
9	5,2	4,5	6
10	4,3	5,3	3,4
Bottom 2 box	4,5	4,6	4,3
Top 2 box	9,6	9,8	9,3
Media (0-10)	6	5,98	6,02
Desv. Std.	2,2	2,25	2,16

**P9. Consideraria acceptable: Fer un regal**

Base Total	1858	907	951
Molt acceptable	7,4	8,6	6,2
Bastant acceptable	18	18,8	17,2
Poc acceptable	30	29,4	30,6



**Test de significacion Chi2**  
(95% con base >= 30 / \* bases < 30)

$\chi^2$ :

Mayor que total

Menor que total

Gens acceptable

## La corrupció a Catalunya

Total	Sexe	
	Home	Dona

44,6      43,2      46

### P9. Consideraria acceptable: Donar diners

Base Total	1858	907	951
Molt acceptable	3,5	4,4	2,6
Bastant acceptable	9,6	11	8,4
Poc acceptable	20,6	21,3	19,9
Gens acceptable	66,3	63,3	69,1

### P9. Consideraria acceptable: Fer un favor

Base Total	1858	907	951
Molt acceptable	9,3	9,9	8,7
Bastant acceptable	23,9	25	22,9
Poc acceptable	31,1	31,9	30,3
Gens acceptable	35,7	33,2	38,1

### P10. Digui'm, si us plau, si està molt, bastant, poc o gens d'acord: Els polítics fan el que toca per lluitar contra la corrupció

Base Total	1858	907	951
Molt d'acord	5,8	7,4	4,3
Bastant d'acord	13,4	14,1	12,8
Poc d'acord	41,3	39,8	42,7
Gens d'acord	39,5	38,7	40,2

### P10. Digui'm, si us plau, si està molt, bastant, poc o gens d'acord: Els nomenaments a l'Administració pública es basen en el mèrit i la capacitat

Base Total	1858	907	951
Molt d'acord	8,6	10,1	7,2
Bastant d'acord	25,4	26,7	24,2
Poc d'acord	40,9	38,3	43,3
Gens d'acord	25,1	24,8	25,3

### P10. Digui'm, si us plau, si està molt, bastant, poc o gens d'acord: Hi ha manca de transparència en les decisions públiques

Base Total	1858	907	951
Molt d'acord	41,7	41,6	41,8
Bastant d'acord	37,3	36,4	38,3
Poc d'acord	13,3	14	12,6
Gens d'acord	7,7	8	7,4

### P10. Digui'm, si us plau, si està molt, bastant, poc o gens d'acord: Hi ha uns vincles massa estrets entre negocis i política

Base Total	1858	907	951
Molt d'acord	42,8	43,9	41,8
Bastant d'acord	38,6	37,8	39,3
Poc d'acord	12	11,2	12,8
Gens d'acord	6,6	7,2	6,1



**Test de significacion Chi2**  
(95% con base>=30 / \* bases <30)

$\chi^2$ :

Mayor que total

Menor que total

**a corrupció a Catalu**

Sexe		
Total	Home	Dona

**P10. Digui'm, si us plau, si està molt, bastant, poc o gens d'acord: Els polítics donen prou explicacions sobre la seva gestió**

Base Total	1858	907	951
Molt d'acord	5,7	6,6	4,9
Bastant d'acord	13,9	14,6	13,3
Poc d'acord	36,6	35,5	37,6
Gens d'acord	43,7	43,3	44,2

**P10. Digui'm, si us plau, si està molt, bastant, poc o gens d'acord: En situacions d'emergència (com ara pandèmies, desastres naturals o accidents catastròfics) augmenta el risc de corrupció.**

Base Total	1858	907	951
Molt d'acord	36,4	39,1	33,9
Bastant d'acord	43	41,4	44,5
Poc d'acord	13,7	12,6	14,7
Gens d'acord	6,9	6,9	6,9

**P11. Vostè creu que a Catalunya els partits polítics es financen il·legalment?**

Base Total	1858	907	951
Sí	44	50,6	37,7
No	18,1	18,8	17,5
No sap	37,9	30,6	44,8

**P12. Quina hauria de ser la reacció d'institucions i de partits quan hi hagi indicis de corrupció que afectin un dels seus càrrecs públics?**

Base Total	1858	907	951
Apartar-lo de les seves funcions fins que hi hagi sentència	75	72,2	77,7
Mantenir-lo fins que hi hagi sentència	19,3	22,5	16,3
Deixar que l'interessat decideixi	4,4	3,7	4,9
Altres	1,3	1,5	1,1

**P13. Creu que, en general, a Catalunya els càrrecs polítics són molt, bastant, poc o gens honestos?**

Base Total	1858	907	951
Molt	3,8	5,1	2,6
Bastant	31,2	33,9	28,7
Poc	45,8	42,4	49,1
Gens	19,1	18,6	19,6

**P14 I el personal de l'Administració?**

Base Total	1858	907	951
Molt	3,2	4,6	1,9
Bastant	32,1	36,2	28,2
Poc	43,2	40,5	45,7
Gens	13,1	12,5	13,7
No sap	8,4	6,2	10,5



**Test de significacion Chi2**  
(95% con base >=30 / \* bases <30)

$\chi^2$ :

Mayor que total

Menor que total

## La corrupció a Catalunya

Total	Sexe	
	Home	Dona

**P15. En els següents serveis públics vostè considera que la corrupció està: Urbanisme**

Base Total	1858	907	951
Molt	28,9	30,7	27,3
Bastant	37,2	37,3	37,1
Poc	19,8	21,7	18
Gens	6,2	5,8	6,6
No sap	7,8	4,5	11

**P15. En els següents serveis públics vostè considera que la corrupció està: Obres públiques**

Base Total	1858	907	951
Molt	31,1	34,6	27,7
Bastant	37,6	35,6	39,5
Poc	15,7	16,9	14,6
Gens	7,6	7,1	8,1
No sap	8	5,7	10,1

**P15 En els següents serveis públics vostè considera que la corrupció està: Justícia**

Base Total	1858	907	951
Molt	23,4	25	21,9
Bastant	37	37,8	36,4
Poc	23,1	22,5	23,6
Gens	8,4	9	7,8
No sap	8,1	5,8	10,3

**P15. En els següents serveis públics vostè considera que la corrupció està: Habitatge de protecció oficial**

Base Total	1858	907	951
Molt	21	22,4	19,6
Bastant	35,3	32,2	38,2
Poc	24,9	27,5	22,4
Gens	8	9,1	6,9
No sap	10,9	8,7	12,9

**P15. En els següents serveis públics vostè considera que la corrupció està: Cossos policials**

Base Total	1858	907	951
Molt	15,6	17	14,2
Bastant	32,9	30,7	35
Poc	32,3	34,4	30,2
Gens	10	10,6	9,4
No sap	9,2	7,2	11,1

**P15 En els següents serveis públics vostè considera que la corrupció està: Serveis socials**

Base Total	1858	907	951
Molt	14	15,3	12,8
Bastant	29,6	29,1	30,1
Poc	35,3	35,9	34,7
Gens	11,5	12,7	10,3
No sap	9,7	7	12,2



**Test de significacion Chi2**  
(95% con base >=30 / \* bases <30)

$\chi^2$ :

Mayor que total

Menor que total

## La corrupció a Catalunya

	Sexe	
Total	Home	Dona

### P15. En els següents serveis públics vostè considera que la corrupció està: Sanitat

Base Total	1858	907	951
Molt	10,2	9,8	10,6
Bastant	30,2	30,4	30
Poc	39,4	40,9	37,9
Gens	11,2	11,7	10,8
No sap	8,9	7,1	10,6

### P15. En els següents serveis públics vostè considera que la corrupció està: Cultura

Base Total	1858	907	951
Molt	10,4	13,2	7,8
Bastant	25,6	26,1	25,1
Poc	38,2	36,3	39,9
Gens	14	15,4	12,7
No sap	11,8	9	14,5

### P15. En els següents serveis públics vostè considera que la corrupció està: Ensenyament

Base Total	1858	907	951
Molt	10,5	12,5	8,7
Bastant	24,7	24,5	24,8
Poc	40,7	39,9	41,4
Gens	14,8	15,9	13,7
No sap	9,3	7,2	11,4

### P16. En les següents institucions, considera que la corrupció : Partits polítics

Base Total	1858	907	951
Molt	41,7	43,1	40,4
Bastant	33,7	31,9	35,5
Poc	12,8	16	9,7
Gens	5,4	5,1	5,8
No sap	6,3	3,8	8,7

### P16. En les següents institucions, considera que la corrupció : Entitats financeres

Base Total	1858	907	951
Molt	29,2	29,9	28,6
Bastant	35,5	33,6	37,3
Poc	18,8	21,9	15,9
Gens	7	7,3	6,7
No sap	9,4	7,3	11,5

### P16. En les següents institucions, considera que la corrupció : Sindicats

Base Total	1858	907	951
Molt	26,1	30,5	21,9
Bastant	36,2	33,2	39,1
Poc	21,9	22,6	21,1
Gens	6,7	7,2	6,3
No sap	9,1	6,4	11,6



**Test de significacion Chi2**  
(95% con base >=30 / \* bases <30)

$\chi^2$ :

Mayor que total

Menor que total

**a corrupció a Catalu**

**Sexe**

Total	Home	Dona
-------	------	------

**P16. En les següents institucions, considera que la corrupció : Ajuntaments de Catalunya**

Base Total	1858	907	951
Molt	24,7	26,8	22,6
Bastant	37	34,8	39,1
Poc	25	27	23
Gens	5,4	5,8	5
No sap	7,9	5,5	10,2

**P16. En les següents institucions, considera que la corrupció : Parlament de Catalunya**

Base Total	1858	907	951
Molt	28	30,5	25,6
Bastant	32,7	29,7	35,6
Poc	23,7	26,9	20,7
Gens	6,6	7	6,2
No sap	8,9	5,8	11,8

**P16. En les següents institucions, considera que la corrupció : Mitjans de comunicació**

Base Total	1858	907	951
Molt	25,3	28,4	22,3
Bastant	35,9	32,7	39,1
Poc	23,5	26,2	21
Gens	6,7	7,4	6,1
No sap	8,5	5,3	11,6

**P16. En les següents institucions, considera que la corrupció : Administració de la Generalitat**

Base Total	1858	907	951
Molt	25,9	27,6	24,3
Bastant	34,2	30,3	37,8
Poc	25,1	29,3	21,1
Gens	6,2	6,5	5,8
No sap	8,7	6,3	11

**P16. En les següents institucions, considera que la corrupció : Clubs esportius**

Base Total	1858	907	951
Molt	17,3	17,3	17,4
Bastant	35,3	33,7	36,9
Poc	29,4	35,1	24
Gens	8,6	8,1	9,1
No sap	9,3	5,8	12,6

**P16. En les següents institucions, considera que la corrupció : Fundacions i associacions**

Base Total	1858	907	951
Molt	16,1	18,6	13,7
Bastant	32,3	30,6	33,9
Poc	31,8	33,9	29,9
Gens	9,2	9,4	8,9
No sap	10,7	7,5	13,7

**P16. En les següents institucions, considera que la corrupció : Universitats**





**Test de significacion Chi2**  
(95% con base >=30 / \* bases <30)

$\chi^2$ :

Mayor que total

Menor que total

## La corrupció a Catalunya

	Sexe		
	Total	Home	Dona
<b>Base Total</b>	<b>1858</b>	<b>907</b>	<b>951</b>
Molt	9,7	11,3	8,3
Bastant	26	25,4	26,5
Poc	40,2	40,5	40
Gens	11,7	14,2	9,2
No sap	12,4	8,7	16

### P16. En les següents institucions, considera que la corrupció : Empreses privades

	1858	907	951
<b>Base Total</b>	<b>1858</b>	<b>907</b>	<b>951</b>
Molt	19,3	19,3	19,3
Bastant	36,6	35	38,1
Poc	27,6	31,7	23,7
Gens	6,5	7,4	5,7
No sap	10	6,6	13,2

### P17. En les següents activitats públiques, considera que la corrupció: Contractes públics

	1858	907	951
<b>Base Total</b>	<b>1858</b>	<b>907</b>	<b>951</b>
Molt	33	34,4	31,7
Bastant	37,2	36	38,4
Poc	17,1	19,3	15
Gens	5,6	4,9	6,3
No sap	7,1	5,4	8,6

### P17. En les següents activitats públiques, considera que la corrupció: Concessió de llicències i autoritzacions

	1858	907	951
<b>Base Total</b>	<b>1858</b>	<b>907</b>	<b>951</b>
Molt	28,4	30,1	26,9
Bastant	39,5	37,9	41,1
Poc	18,3	20,5	16,1
Gens	6	6,3	5,7
No sap	7,8	5,2	10,2

### P17. En les següents activitats públiques, considera que la corrupció: Subvencions a entitats

	1858	907	951
<b>Base Total</b>	<b>1858</b>	<b>907</b>	<b>951</b>
Molt	27,2	29,5	25,1
Bastant	38,3	37,4	39,1
Poc	19	19,3	18,6
Gens	7,5	8,4	6,6
No sap	8,1	5,5	10,6

### P17. En les següents activitats públiques, considera que la corrupció: Ajuts a empreses

	1858	907	951
<b>Base Total</b>	<b>1858</b>	<b>907</b>	<b>951</b>
Molt	23,2	25,7	20,7
Bastant	39,2	37,2	41,1
Poc	22,8	25,9	19,9
Gens	6,2	5,4	7
No sap	8,6	5,8	11,3



**Test de significacion Chi2**  
(95% con base>=30 / \* bases <30)

$\chi^2$ :

Mayor que total

Menor que total

## La corrupció a Catalunya

	Sexe	
Total	Home	Dona

**P17. En les següents activitats públiques, considera que la corrupció: Fons de la Unió Europea**

Base Total	1858	907	951
Molt	23,2	25,9	20,7
Bastant	34,6	33,6	35,6
Poc	23,6	25,5	21,7
Gens	6,3	6,7	5,9
No sap	12,3	8,2	16,1

**P17. En les següents activitats públiques, considera que la corrupció: Selecció de personal**

Base Total	1858	907	951
Molt	23,2	24,8	21,6
Bastant	41,4	39,3	43,3
Poc	22,3	24,9	19,8
Gens	5,7	6,2	5,2
No sap	7,5	4,7	10,1

**P17. En les següents activitats públiques, considera que la corrupció: Control i inspecció**

Base Total	1858	907	951
Molt	21,1	21,6	20,7
Bastant	40,2	39,4	40,9
Poc	23,7	26,6	21
Gens	6,4	6,6	6,2
No sap	8,6	5,9	11,1

**P17. En les següents activitats públiques, considera que la corrupció: Elaboració de lleis i reglaments**

Base Total	1858	907	951
Molt	21,1	22,3	20
Bastant	36,5	36,7	36,4
Poc	24,6	27,7	21,7
Gens	8,1	7,9	8,4
No sap	9,6	5,4	13,5

**P17. En les següents activitats públiques, considera que la corrupció: Multes i sancions**

Base Total	1858	907	951
Molt	20	19,4	20,6
Bastant	38,5	37,4	39,5
Poc	26,7	30	23,5
Gens	6,8	7,1	6,4
No sap	8	6,1	9,9

**P18. Considera que les relacions entre els càrrecs públics i els grups d'interès són molt, bastant, poc o gens transparents?**

Base Total	1858	907	951
Molt	5,3	6,5	4,2
Bastant	18,3	21	15,7
Poc	40,6	37,6	43,4



**Test de significacion Chi2**  
(95% con base >=30 / \* bases <30)

$\chi^2$ :

Mayor que total

Menor que total

**a corrupció a Catalu**

Total	Sexe		
	Home	Dona	
Gens	31,7	32,2	31,2
No sap	4,1	2,8	5,5

**P19. Creu que la informació que ofereixen els mitjans de comunicació sobre els casos de corrupció és molt, bastant, poc o gens objectiva?**

Base Total	1858	907	951
Molt	6,2	6,9	5,5
Bastant	27,5	30,1	25,1
Poc	45,7	43,3	48
Gens	20,6	19,7	21,4

**P20. Creu que una persona com vostè pot fer alguna cosa per ajudar a combatre la corrupció a Catalunya?**

Base Total	1858	907	951
Sí	36	40,8	31,5
No	64	59,2	68,5

**P20a. Què seria el més efectiu que podria fer?**

Base: Respon SI P20	669	370	299
Associar-se o donar suport a organitzacions que estan lluitant contra la corrupció	16	18,9	12,5
Fer difusió pública del problema, per exemple, a les xarxes socials	17	17,3	16,6
Votar per candidats nets o partits que prometin una lluita eficaç contra la corrupció	29,5	30,3	28,6
Denunciar la corrupció quan la veu o l'experimenta	35,5	32,4	39,3
Altres	2	1,2	3

**P21. Per quin dels següents motius vostè no denunciaria un cas de corrupció del qual en de què té coneixement?**

Base Total	1858	907	951
Per por a represàlies	36,8	39,7	34
Per la dificultat de reunir proves	56,9	56,5	57,4
Perquè el responsable no serà castigat	44,6	46,8	42,5
Perquè no sé on denunciar-ho.	26,7	23,5	29,8
Altres	2,3	2,2	2,3

**P22. Per quin motiu vostè no demanaria informació que es troba en poder de l'Administració?**

Base Total	1858	907	951
No sabia que es pot demanar.	31	29,5	32,5
Perquè és molt complicat	49,5	50	49
Perquè l'Administració no respon	46,9	48,6	45,3
Perquè no tinc temps	15	17,8	12,4
Altres	1,7	1,6	1,8

**P23. Quan una institució no dona la informació que se li demana, per quin o quines de les següents raons creu vostè que no ho fa?**

Base Total	1858	907	951
------------	------	-----	-----



**Test de significacion Chi2**  
(95% con base >=30 / \* bases <30)

$\chi^2$ :

Mayor que total

Menor que total

**a corrupció a Catalu**

Total	Sexe	
	Home	Dona

	Total	Home	Dona
Perquè tenen alguna cosa a amagar	50,5	51,8	49,1
Perquè la gent demana coses absurdes	15,2	15,5	14,9
Perquè sap que no serà sancionada si se li nega	42,9	45,6	40,4
Perquè és costós i complicat	26,4	26,5	26,4
Altres	1,4	1,3	1,6
No sap	9,8	7,9	11,7

**P24. Creu que les Administracions públiques catalanes són molt, bastant, poc o gens transparents?**

Base Total	1858	907	951
Molt	3,8	4,4	3,3
Bastant	27,1	29,8	24,6
Poc	51,9	48	55,6
Gens	17,1	17,7	16,6

**P25. A Catalunya fins a quin punt creu que les Administracions públiques tracten de forma privilegiada les persones i entitats afins al govern?**

Base Total	1858	907	951
Molt	27,3	31,3	23,4
Bastant	45,8	43,4	48,2
Poc	17,2	17,7	16,7
Gens	3,8	3,6	3,9
No sap	5,9	3,9	7,8

**P26. Creu vostè que el patrimoni i l'activitat econòmica dels càrrecs públics haurien d'estar controlats per un organisme independent?**

Base Total	1858	907	951
Sí	86,6	87,2	86,1
No	13,4	12,8	13,9

**P26a. I el de la família del polític?**

Base: Respon SI P26	1610	790	819
Sí	77,7	77,7	77,6
No	22,3	22,3	22,4

**P27. Imagini que el partit que voldria votar es veu afectat en casos de corrupció, però durant el seu mandat ha aconseguit disminuir l'atur i ha millorat la situació econòmica. Vostè...**

Base Total	1858	907	951
El continuaria votant	23	22,9	23,2
Votaria un altre partit	42,7	46,9	38,6
S'abstindria	22,5	17,7	27,1
Votaria en blanc	11,8	12,5	11,1

**P28. Vostè coneix o ha sentit a parlar de l'Oficina Antifrau de Catalunya?**

Base Total	1858	907	951
Sí	44,3	51,2	37,7
No	55,7	48,8	62,3



**Test de significacion Chi2**  
(95% con base>=30 / \* bases <30)

$\chi^2$ :

Mayor que total

Menor que total

## La corrupció a Catalunya

Sexe		
Total	Home	Dona

### P29. Confianza: La policia

Base Total	1858	907	951
0	10,4	10,9	10
1	3,2	4,2	2,2
2	5,2	4,6	5,7
3	6,8	7,6	6,1
4	6,9	6,8	7
5	17,3	15,4	19,2
6	14,3	12,8	15,8
7	14,2	14,1	14,3
8	11,1	11,9	10,3
9	4,9	5,9	4,1
10	5,6	5,8	5,5
Bottom 2 box	13,6	15,2	12,2
Top 2 box	10,6	11,7	9,5
Media (0-10)	5,23	5,22	5,24
Desv. Std.	2,79	2,88	2,7
Molt	10,6	11,7	9,5
Bastan	25,3	26	24,6
Regula	38,6	35	42
Poc	11,9	12,2	11,7
Gens	13,6	15,2	12,2

### P29. Confianza: La justicia (jutjats, tribunals, fiscalia)

Base Total	1858	907	951
0	13,2	14,2	12,2
1	4,8	4,1	5,5
2	6,4	6,1	6,8
3	7	7,3	6,7
4	9,2	7,9	10,4
5	19,3	19	19,7
6	14,4	13,7	15,1
7	12	12,7	11,5
8	7,2	8,1	6,4
9	3,3	3,8	2,8
10	3,2	3,2	3,1
Bottom 2 box	18	18,3	17,7
Top 2 box	6,4	7	5,9
Media (0-10)	4,61	4,66	4,57
Desv. Std.	2,73	2,79	2,67
Molt	6,4	7	5,9
Bastan	19,2	20,8	17,8
Regula	42,9	40,6	45,1
Poc	13,5	13,4	13,5
Gens	18	18,3	17,7

### P29. Confianza: Els mitjans, la premsa, els periodistes

Base Total	1858	907	951
0	14,8	16,7	13
1	4,4	4,3	4,5
2	8,1	9,2	7,1
3	8,8	8,2	9,3
4	11,4	10,2	12,6



**Test de significacion Chi2**  
(95% con base >=30 / \* bases <30)

$\chi^2$ :

Mayor que total

Menor que total

**a corrupció a Catalu**

**Sexe**

	Total	Home	Dona
5	19,4	17,7	21
6	11,9	10,5	13,3
7	11,2	11,5	10,8
8	5,2	6	4,4
9	2,7	3,3	2,1
10	2,1	2,3	2
Bottom 2 box	19,2	21	17,5
Top 2 box	4,8	5,6	4,1
Media (0-10)	4,26	4,21	4,31
Desv. Std.	2,66	2,78	2,53
Molt	4,8	5,6	4,1
Bastan	16,4	17,6	15,2
Regula	42,7	38,4	46,9
Poc	16,9	17,4	16,4
Gens	19,2	21	17,5

**P29. Confiança: L'Oficina Antifrau de Catalunya**

Base: Respon SI P29

	823	464	358
0	8,9	9,5	8,2
1	3,4	5,1	1,2
2	5,6	6,7	4,2
3	6,5	6,3	6,8
4	7,7	7	8,7
5	19,7	19,1	20,5
6	12,7	10,9	15,1
7	15,6	15,6	15,5
8	13,3	13,7	12,7
9	3	2,8	3,2
10	3,7	3,5	3,9
Bottom 2 box	12,3	14,6	9,4
Top 2 box	6,6	6,3	7,1
Media (0-10)	5,18	5,04	5,36
Desv. Std.	2,63	2,72	2,5
Molt	6,6	6,3	7,1
Bastan	28,8	29,3	28,2
Regula	40,1	36,9	44,3
Poc	12,1	13	11
Gens	12,3	14,6	9,4

**P29. Confiança: ONGs i altres associacions**

Base Total

	1858	907	951
0	11,5	12,5	10,6
1	4,1	4,8	3,5
2	5,6	6,2	5,1
3	6,5	6,3	6,7
4	8,3	7,2	9,4
5	20,8	17,8	23,6
6	12,8	12,1	13,5
7	13,6	14,2	13,1
8	9,7	11,6	7,9
9	3,2	3,7	2,7
10	3,9	3,8	3,9
Bottom 2 box	15,6	17,3	14
Top 2 box	7	7,5	6,6



**Test de significacion Chi2**  
(95% con base >=30 / \* bases <30)

$\chi^2$ :

Mayor que total

Menor que total

**a corrupció a Catalu**

**Sexe**

	Total	Home	Dona
Media (0-10)	4,89	4,89	4,89
Desv. Std.	2,72	2,83	2,61
Molt	7	7,5	6,6
Bastan	23,3	25,8	21
Regula	41,9	37,1	46,5
Poc	12,1	12,4	11,8
Gens	15,6	17,3	14

**C1. En una escala de 0 a 10, on 0 significa extrema esquerra i 10 extrema dreta. Vostè com es defineix?**

	1858	907	951
<b>Base Total</b>			
0	3,6	4,3	2,8
1	3,8	3,2	4,3
2	11,6	11,2	12
3	15,4	14,1	16,5
4	10,7	11,7	9,7
5	28,1	25,4	30,8
6	8,9	9,7	8,1
7	6,8	8,1	5,5
8	5,4	6,1	4,7
9	2,4	3	1,9
10	3,4	3,2	3,5
Bottom 2 box	7,3	7,5	7,1
Top 2 box	5,8	6,2	5,5
Media (0-10)	4,56	4,64	4,49
Desv. Std.	2,27	2,32	2,21

**C3. Em podria dir a quin partit o coalició va votar a les darreres eleccions al Parlament de Catalunya, celebrades el 21 de febrer de l'any passat?**

	1858	907	951
<b>Base Total</b>			
PPC Partido Popular de Catalunya	7,5	8,6	6,5
C's Ciutadans	6,5	6,4	6,5
JxCat Junts per Catalunya (PDeCAT) (Convergència)	8,9	9,8	8
ERC Esquerra Republicana de Catalunya	14,4	14,3	14,5
PSC Partit dels Socialistes de Catalunya	18	17,6	18,4
En Comú Podem (Podem + Comuns + ICV + IU)	7,2	8	6,4
CUP (Candidatura d'Unitat Popular)	3,5	4,3	2,6
VOX	6,3	7,9	4,7
Altres partits	1,9	1,1	2,7
Nul	1,6	1,3	1,8
En blanc	4,3	4,2	4,3
No va votar	11,4	10,2	12,6
No ho recorda	3,2	2,2	4,2
No contesta	5,5	4,2	6,6

**C4. Amb quina de les següents frases se sent més identificat/ada? Em sento...**

	1858	907	951
<b>Base Total</b>			
Només espanyol/a	12,6	13,5	11,8
Més espanyola/a que català/ana	10,6	10,7	10,5
Tan espanyol/a com català/ana	46,4	44,7	48,1
Més català/ana que espanyol/a	18,3	19,5	17,2



**Test de significacion Chi2**  
(95% con base>=30 / \* bases <30)

$\chi^2$ :

Mayor que total

Menor que total

Només català/ana

**a corrupció a Catalu**

Sexe		
Total	Home	Dona
12	11,6	12,4

**C5. Recorda quina llengua va parlar primer vostè, a casa, quan era petit?**

Base Total	1858	907	951
Català (valencià / balear)	25,7	25,8	25,5
Castellà	56,9	55,9	57,9
Totes dues igual: català (valencià / balear) i castellà	15,6	16,1	15,1
Aranès	0,3	0,5	0,1
Altres llengües o altres combinacions	1,5	1,7	1,3

**C8. En quina de les següents situacions laborals es troba vostè actualment?**

Base Total	1858	907	951
Treballa per compte propi.	12,8	15,5	10,3
Treballa per compte de tercers.	48,4	49,5	47,3
No treballa (desocupat, aturat, de baixa temporal).	11,5	9,3	13,7
És estudiant.	5,7	5,4	6
És pensionista o jubilat	21,5	20,4	22,6



**Test de significacion Chi2**  
(95% con base >=30 / \* bases <30)

$\chi^2$ :

Mayor que total

Menor que total

**Any: percepcions i actituds**

**Edat**

**Total**

**16- 24 anys    25- 34 anys    35- 54 anys    55- 64 anys    65 anys o més**

**Idioma**

<b>Base Total</b>	<b>1858</b>	<b>203</b>	<b>220</b>	<b>676</b>	<b>287</b>	<b>472</b>
Castellà	73,2	79,4	77,7	72,9	67,6	72,3
Català	26,8	20,6	22,3	27,1	32,4	27,7

**Hàbitat del municipi**

<b>Base Total</b>	<b>1858</b>	<b>203</b>	<b>220</b>	<b>676</b>	<b>287</b>	<b>472</b>
Menys de 2.000 habitants	4,7	12	4	4	5,2	2,7
De 2.001 a 10.000 habitants	13,2	21,1	10,8	12,1	10,6	14,1
De 10.001 a 50.000 habitants	24,8	24,8	24,7	22,9	25,4	27,1
De 50.001 a 150.000 habitants	23,2	18,4	23,4	26,6	20,3	22,1
De 150.001 a 1 milió	11,2	10,5	12,1	12,5	12,7	8,1
Més d'1 milió de habitants	22,9	13,2	24,9	21,9	25,7	25,8

**Província de residència**

<b>Base Total</b>	<b>1858</b>	<b>203</b>	<b>220</b>	<b>676</b>	<b>287</b>	<b>472</b>
Barcelona	74,9	83,1	80,3	70,7	76,4	73,8
Girona	8	7,9	7,2	7,9	7,1	9,4
Lleida	4,8	1,7	6,5	7,5	5,2	1,3
Tarragona	12,3	7,3	6	14	11,4	15,5

**Nacionalitat**

<b>Base Total</b>	<b>1858</b>	<b>203</b>	<b>220</b>	<b>676</b>	<b>287</b>	<b>472</b>
Sí, tinc la ciutadania (espanyola)	95,9	94,5	91,6	96	97,4	97,3
Sí, tinc la ciutadania i una altra	4,1	5,5	8,4	4	2,6	2,7

**Sexe**

<b>Base Total</b>	<b>1858</b>	<b>203</b>	<b>220</b>	<b>676</b>	<b>287</b>	<b>472</b>
Home	48,8	52,4	50,3	50,1	48,9	44,5
Dona	51,2	47,6	49,7	49,9	51,1	55,5

**Edat**

<b>Base Total</b>	<b>1858</b>	<b>203</b>	<b>220</b>	<b>676</b>	<b>287</b>	<b>472</b>
16-24 anys	10,3	94,4	0	0	0	0
25-34 anys	11,9	0	100	0	0	0
35-54 anys	36,4	0	0	100	0	0
55-64 anys	15,4	0	0	0	100	0
65 anys o més	25,4	0	0	0	0	100

**Nivell d'estudis**

<b>Base Total</b>	<b>1858</b>	<b>203</b>	<b>220</b>	<b>676</b>	<b>287</b>	<b>472</b>
Menys de 5 anys d'escolarització	2,9	3,2	2	0,4	0,6	8,1
Educació Primària	12,6	7,5	3,6	3,3	8,6	34,7
Qualificació professional de grau inicial	5,2	11,4	3,4	3,9	3,4	6,5
Educació secundària	16,2	12,9	10,7	13,3	22,4	20,7
FP de Grau Mig	10,4	14,8	11,9	10	13,4	6,3
Batxillerat	10,5	25,5	5,1	7,8	12,7	9,2
FP de Grau Superior	11,5	11,9	14,3	16,8	11,1	2,8
Arquitectura/Enginyeria Tècnica	2,1	0,4	1,6	4,2	0,3	0,9
Diplomatura (Només diplomatures oficials)	7,3	1,3	4,2	11,1	8,2	5,3
Grau (Estudis de grau, ensenyaments artístics equivalents)	3,2	6,4	10,7	2,6	1,8	0
Llicenciatura	8,6	1,3	6,9	14,3	9,8	3,6
Arquitectura/Enginyeria	1,9	0,8	4,3	2,3	2	0,7
Màster oficial universitari	5,6	1,7	16,1	6,9	4,6	1



### Test de significacion Chi2 (95% con base >=30 / \* bases <30)

$\chi^2$ :

Mayor que total

Menor que total

Doctorat

Títols propis de postgrau (Màster no oficial, etc)

Estudis primaris

1ª etapa de estudis secundaris

2ª etapa de estudis secundaris

Estudis Universitaris

#### Lloc de naixement

Base Total

Catalunya

Altres Comunitats Autònomes

Unió Europea

Resta del món

#### P1. Considera situacions: Que un funcionari accepti diners per tal d'agilitzar un tràmit

Base Total

Molt

Bastant

Poc

Gens

#### P1. Considera situacions: Que un polític doni el seu suport a un projecte per beneficiar un grup econòmic en atenció al suport que aquest ha donat al seu partit

Base Total

Molt

Bastant

Poc

Gens

#### P1. Considera situacions: Que un funcionari faci servir un bé públic (cotxe, telèfon...) per a una finalitat privada

Base Total

Molt

Bastant

Poc

Gens

#### P1. Considera situacions: Que un policia no apliqui una multa a un amic seu

Base Total

Molt

Bastant

Poc

Gens

#### P1. Considera situacions: Que un càrrec polític contracti un amic íntim per un càrrec de confiança

Base Total

Molt

Bastant

Poc

## Edat: percepcions i actituds

### Edat

Total	16- 24 anys	25- 34 anys	35- 54 anys	55- 64 anys	65 anys o més
1,2	1	2,9	1,6	0,9	0,2
0,8	0	2,3	1,4	0,3	0
20,7	22	9,1	7,5	12,5	49,3
26,6	27,7	22,6	23,3	35,8	27
22	37,4	19,4	24,6	23,7	12
30,7	12,9	49	44,5	27,9	11,7
<b>1858</b>	<b>203</b>	<b>220</b>	<b>676</b>	<b>287</b>	<b>472</b>
69,3	78,4	81,8	75,1	64,3	54,2
22,9	9	6,6	17	30,4	40,4
2,2	4	1,6	1,9	2	2,2
5,6	8,6	10	6	3,2	3,2
<b>1858</b>	<b>203</b>	<b>220</b>	<b>676</b>	<b>287</b>	<b>472</b>
6,1	11,8	10,4	4,6	5,2	4,5
7,1	14,8	13,4	5	5,5	5
13,1	30,9	13,2	10,3	7,1	13,2
73,6	42,6	62,9	80,2	82,1	77,3
<b>1858</b>	<b>203</b>	<b>220</b>	<b>676</b>	<b>287</b>	<b>472</b>
6,9	14,5	10,2	4,7	6,2	5,7
11,2	26,7	19,5	8,4	5,9	7,8
17,6	22,1	24,6	17,7	11,8	15,6
64,4	36,7	45,8	69,2	76,1	70,9
<b>1858</b>	<b>203</b>	<b>220</b>	<b>676</b>	<b>287</b>	<b>472</b>
6,9	16,5	11	5,4	5	4,3
10	23,3	15,3	6,6	6,4	9,1
21,3	30,9	22,5	22,3	16,7	18
61,7	29,2	51,2	65,7	72	68,7
<b>1858</b>	<b>203</b>	<b>220</b>	<b>676</b>	<b>287</b>	<b>472</b>
7	15,1	11,2	5,2	7	4,1
11,1	19,1	15,3	9,9	8,7	8,9
21,8	25,1	21,5	23,2	17,1	21,2
60,1	40,7	51,9	61,6	67,2	65,8
<b>1858</b>	<b>203</b>	<b>220</b>	<b>676</b>	<b>287</b>	<b>472</b>
7,2	12,9	10	5,7	7,2	5,6
10,7	17,9	19,1	7,7	7,4	10,2
21,5	30,2	20,6	20,4	18,5	21,4

**more than research group**

**Test de significacion Chi2**  
(95% con base >=30 / \* bases <30)

$\chi^2$ : Mayor que total  
Menor que total

Gens

## Edat: percepcions i actituds

Total	Edat				
	16- 24 anys	25- 34 anys	35- 54 anys	55- 64 anys	65 anys o més
60,6	39	50,3	66,1	66,9	62,7

### P1. Considera situacions: Que una persona que treballa al sistema sanitari públic ajudi un familiar a saltar-se la llista d'espera

Base Total	1858	203	220	676	287	472
Molt	6,2	14,1	12	4,4	4,9	3,5
Bastant	15,7	24,1	21,2	13	14,5	14,2
Poc	31,3	31,2	35,4	31,7	33,2	27,6
Gens	46,8	30,6	31,4	50,9	47,4	54,7

### P1. Considera situacions: Que un alt càrrec accepti una caixa de vi d'una empresa

Base Total	1858	203	220	676	287	472
Molt	6,5	15,4	10,7	3,8	4,1	6
Bastant	22,8	36,6	29,9	22,4	19,4	16,1
Poc	32,9	30,2	30,2	35,5	34,2	30,9
Gens	37,8	17,8	29,1	38,2	42,3	46,9

### P2. Considera accions : Empadronar un fill a casa dels avis per tal que l'acceptin a l'escola desitjada

Base Total	1858	203	220	676	287	472
Molt	9,8	17,4	16,7	8,4	7,9	6,3
Bastant	25,9	31,5	31,3	25,1	24	23,5
Poc	31	29,5	25,9	31,6	32	32,5
Gens	33,3	21,6	26	34,9	36,2	37,7

### P2. Considera accions : Quedar-se una cartera amb 200€, on hi ha les dades de qui l'ha perduda

Base Total	1858	203	220	676	287	472
Molt	5,5	9,7	7,9	5,1	5,8	3
Bastant	10,3	19	17,4	9,8	4,6	7,3
Poc	25	29,8	22,2	28,7	20	22,1
Gens	59,2	41,5	52,5	56,3	69,5	67,6

### P2. Considera accions : Després de cometre una infracció de trànsit i per evitar perdre punts del carnet de conduir, acordar amb un familiar que digués que conduïa ell

Base Total	1858	203	220	676	287	472
Molt	5,8	12,3	10	5,4	4,6	2,4
Bastant	12,2	24,9	17,3	9,9	7	10,7
Poc	24,4	29,7	25,8	24,3	23	22,7
Gens	57,6	33,1	46,9	60,5	65,4	64,2

### P2. Considera accions : Passar factures personals fent veure que són despeses de la feina

Base Total	1858	203	220	676	287	472
Molt	5,1	8,3	8	3,5	6,4	4
Bastant	12,5	25,9	15,2	12,8	6,6	8,7
Poc	23,6	31,4	25,8	23,8	16,1	23,4
Gens	58,8	34,5	51,1	59,9	70,9	64

### P2. Considera accions : Colar-se al metro

**Test de significacion Chi2**  
(95% con base >=30 / \* bases <30)

$\chi^2$ :

Mayor que total

Menor que total

**Base Total**

Molt

Bastant

Poc

Gens

**Edat: percepcions i actituds**

**Edat**

**Total**

**16- 24  
anys**

**25- 34  
anys**

**35- 54  
anys**

**55- 64  
anys**

**65 anys o  
més**

	1858	203	220	676	287	472
Molt	5,3	11,6	9,9	3,9	6,3	1,8
Bastant	13,1	23,4	17,4	13,8	6,2	10,1
Poc	30,7	36,7	33,4	31,6	24,8	29,1
Gens	50,9	28,3	39,2	50,7	62,8	59

**P2. Considera accions : Ocultar ingressos per pagar menys impostos sobre la renda**

**Base Total**

Molt

Bastant

Poc

Gens

	1858	203	220	676	287	472
Molt	7,1	16,6	9,8	5,5	7,8	3,5
Bastant	14,6	22,5	21	14,2	8,2	12,6
Poc	26,7	26,2	26,6	27,7	23,5	27,3
Gens	51,6	34,7	42,6	52,5	60,4	56,6

**P2. Considera accions : Copiar en un examen**

**Base Total**

Molt

Bastant

Poc

Gens

	1858	203	220	676	287	472
Molt	5,5	16,9	8,2	4,4	3,4	2,1
Bastant	14,2	24,7	23,5	12,4	9,6	10,6
Poc	36,2	34,7	35,9	39,5	32,4	34,4
Gens	44,2	23,8	32,3	43,6	54,6	52,9

**P2. Considera accions : Contractar un parent/amic per ocupar un lloc en un organisme públic**

**Base Total**

Molt

Bastant

Poc

Gens

	1858	203	220	676	287	472
Molt	5,5	13,3	9,8	4,4	3,4	2,9
Bastant	13,1	27,5	18,4	10,8	9,9	9,6
Poc	25,2	29,4	27,9	23,8	25,4	23,9
Gens	56,3	29,8	43,9	61,1	61,2	63,7

**P2. Considera accions : Contractar un servei sense factura per estalviar-se l'IVA**

**Base Total**

Molt

Bastant

Poc

Gens

	1858	203	220	676	287	472
Molt	8,3	15,6	14,4	6,5	9,5	4
Bastant	19,5	28,5	23,4	19,7	13,1	17,6
Poc	34,6	29,3	33,3	36,4	31,9	36,4
Gens	37,6	26,6	29	37,4	45,5	42

**P2. Considera accions : Inflar el currículum**

**Base Total**

Molt

Bastant

Poc

Gens

	1858	203	220	676	287	472
Molt	5,6	11,1	10,4	5,2	3,7	2,7
Bastant	18	32,4	27,6	17	10,4	13,4
Poc	36,1	35,7	31,4	37,9	38,2	34,6
Gens	40,3	20,9	30,6	39,8	47,7	49,2

**P2. Considera accions : Trucar a un metge amic per evitar la llista d'espera**

**Base Total**

Molt

Bastant

Poc

Gens

	1858	203	220	676	287	472
Molt	7,9	16,7	9,9	7,3	6,5	5
Bastant	23,7	32,7	31,6	23,4	20,1	18,8
Poc	32,2	27,9	25,8	32,7	31,9	36,5
Gens	36,2	22,7	32,8	36,6	41,5	39,8

**P3. Considera conductes corruptes: Que un polític voti un projecte per afavorir l'empresa del seu fill**



**Test de significacion Chi2**  
(95% con base >=30 / \* bases <30)

$\chi^2$ :

Mayor que total

Menor que total

Base Total

Sí

No

**Edat: percepcions i actituds**

Edat

Total	Edat				
	16- 24 anys	25- 34 anys	35- 54 anys	55- 64 anys	65 anys o més
1858	203	220	676	287	472
74	55,2	65,9	76,6	82,8	77
26	44,8	34,1	23,4	17,2	23

**P3. Considera conductes corruptes: Que un empresari pagui per obtenir un contracte públic**

Base Total

Sí

No

1858	203	220	676	287	472
78,1	61,9	66,3	80,6	88,7	80,8
21,9	38,1	33,7	19,4	11,3	19,2

**P3. Considera conductes corruptes: Que una persona aprofiti el seu càrrec públic per a beneficiar-se'n personalment**

Base Total

Sí

No

1858	203	220	676	287	472
78	65,8	70,5	79,3	85,9	80,2
22	34,2	29,5	20,7	14,1	19,8

**P3. Considera conductes corruptes: Que un ex-alt càrrec utilitzi els seus contactes per influir en decisions polítiques**

Base Total

Sí

No

1858	203	220	676	287	472
75,4	65	67	75,4	82,2	79,6
24,6	35	33	24,6	17,8	20,4

**P3. Considera conductes corruptes: Que un càrrec públic accepti regals d'una empresa proveïdora**

Base Total

Sí

No

1858	203	220	676	287	472
64,6	48,3	56,2	65,9	70	70,3
35,4	51,7	43,8	34,1	30	29,7

**P3. Considera conductes corruptes: Que un funcionari realitzi activitats electorals durant el seu temps de treball**

Base Total

Sí

No

1858	203	220	676	287	472
65,9	59	55,6	65	74,2	69,8
34,1	41	44,4	35	25,8	30,2

**P3. Considera conductes corruptes: Que un metge de la sanitat pública faci un viatge pagat per un laboratori farmacèutic**

Base Total

Sí

No

1858	203	220	676	287	472
58,2	55,6	54,6	55,9	64,3	60,8
41,8	44,4	45,4	44,1	35,7	39,2

**P3. Considera conductes corruptes: Que un directiu d'una empresa privada accepti regals d'una empresa proveïdora**

Base Total

Sí

No

1858	203	220	676	287	472
50,4	44,6	44,2	49,2	50,4	57,3
49,6	55,4	55,8	50,8	49,6	42,7

**P4. Actualment vostè considera que a Catalunya hi ha molta, bastanta, poca o gens de corrupció?**

Base Total

1858	203	220	676	287	472
------	-----	-----	-----	-----	-----

**Test de significacion Chi2**  
(95% con base>=30 / \* bases <30)

$\chi^2$ :

Mayor que total

Menor que total

	Total	Edat				
		16- 24 anys	25- 34 anys	35- 54 anys	55- 64 anys	65 anys o més
Molt	26,7	24,4	28,3	28,7	23,7	26
Bastant	53,5	55,3	52,8	53,6	52,5	53,4
Poc	18,9	19,3	17,7	17	22,9	19,4
Gens	0,9	1	1,2	0,7	0,9	1,2

**Catalunya: percepcions i actituds**

**P5. Per a vostè, la corrupció a Catalunya és un problema molt, bastant, poc o gens greu?**

Base Total	1858	203	220	676	287	472
Molt	38,3	30,9	37,9	41,2	37,3	38,1
Bastant	44,3	47,7	44	42,3	45,9	45
Poc	15,8	18,8	16,5	15,7	15,6	14,7
Gens	1,6	2,6	1,6	0,9	1,2	2,3

**P6. Vostè considera que en els últims anys la corrupció ha augmentat, s'ha mantingut o ha disminuït a Catalunya?**

Base Total	1858	203	220	676	287	472
Ha augmentat	51,1	54,8	62,1	51,8	42,4	48,8
S'ha mantingut	40,6	36,9	29,3	41,5	45,6	43,1
Ha disminuït	8,3	8,2	8,6	6,8	12	8,1

**P7. En general, creu que els/les catalans som molt, bastant, poc o gens honestos?**

Base Total	1858	203	220	676	287	472
Molt	11,6	12,3	13,8	12,8	9,5	9,7
Bastant	59,6	45,7	51,4	59	65	67,1
Poc	24,9	36,7	29,1	25,2	20,6	19,9
Gens	3,9	5,3	5,8	3	4,9	3,2

**P8 En una escala de 0 a 10, en la qual 0 significa que mai s'és suficientment prudent amb el tracte amb els altres i 10 que es pot confiar en la majoria de la gent, on es situaria vostè?**

Base Total	1858	203	220	676	287	472
0	2,5	1,3	2,8	1,7	3,3	3,8
1	1,9	1,3	2,3	1,9	1,9	2,1
2	3,1	3	3,6	3,2	4,1	2,2
3	6,1	9,8	5,5	6,5	5,9	4,4
4	5,8	9,5	8,5	5,1	4,8	4,7
5	17,3	16,9	13,3	17,9	18,6	17,7
6	17,7	18,7	18,9	18,8	16,2	16
7	20,4	22,3	20,3	19,3	15,3	24,3
8	15,5	10,3	13,4	16,3	19	15,5
9	5,2	4	7,1	4	8,4	4,7
10	4,3	3	4,3	5,2	2,5	4,7
Bottom 2 box	4,5	2,5	5,1	3,6	5,2	5,8
Top 2 box	9,6	6,9	11,4	9,2	11	9,4
Media (0-10)	6	5,75	5,96	6,05	5,97	6,06
Desv. Std.	2,2	2,03	2,29	2,15	2,31	2,24

**P9. Consideraria acceptable: Fer un regal**

Base Total	1858	203	220	676	287	472
Molt acceptable	7,4	25,9	12	4,7	2,4	4,1
Bastant acceptable	18	29,7	36,3	15,1	8,2	14,4
Poc acceptable	30	25,9	24,3	32	30	31,7



**Test de significacion Chi2**  
(95% con base >=30 / \* bases <30)

$\chi^2$ :

Mayor que total

Menor que total

Gens acceptable

**Edat: percepcions i actituds**

**Edat**

Total	16- 24 anys	25- 34 anys	35- 54 anys	55- 64 anys	65 anys o més
44,6	18,5	27,4	48,2	59,4	49,8

**P9. Consideraria acceptable: Donar diners**

Base Total	1858	203	220	676	287	472
Molt acceptable	3,5	8,5	7,9	2,6	1,5	1,5
Bastant acceptable	9,6	24,5	19,1	6,3	4,3	6,9
Poc acceptable	20,6	30,8	23,3	20,6	14	19,1
Gens acceptable	66,3	36,2	49,7	70,4	80,2	72,5

**P9. Consideraria acceptable: Fer un favor**

Base Total	1858	203	220	676	287	472
Molt acceptable	9,3	21,2	18,9	7,7	3,9	5,2
Bastant acceptable	23,9	34,6	37	19,7	19,4	21,9
Poc acceptable	31,1	26,3	23,1	33,4	30,9	33,6
Gens acceptable	35,7	17,9	21,1	39,2	45,8	39,3

**P10. Digui'm, si us plau, si està molt, bastant, poc o gens d'acord: Els polítics fan el que toca per lluitar contra la corrupció**

Base Total	1858	203	220	676	287	472
Molt d'acord	5,8	14	6,6	5,4	3,6	3,9
Bastant d'acord	13,4	18	16,7	9,6	10,4	17,2
Poc d'acord	41,3	41,5	37,1	41,5	48,2	38,6
Gens d'acord	39,5	26,6	39,6	43,4	37,9	40,3

**P10. Digui'm, si us plau, si està molt, bastant, poc o gens d'acord: Els nomenaments a l'Administració pública es basen en el mèrit i la capacitat**

Base Total	1858	203	220	676	287	472
Molt d'acord	8,6	15	12,9	8,6	3,9	6,8
Bastant d'acord	25,4	31,9	30,8	23,8	21,6	24,7
Poc d'acord	40,9	36,9	35,7	41,2	44	42,5
Gens d'acord	25,1	16,2	20,5	26,4	30,4	25,9

**P10. Digui'm, si us plau, si està molt, bastant, poc o gens d'acord: Hi ha manca de transparència en les decisions públiques**

Base Total	1858	203	220	676	287	472
Molt d'acord	41,7	27,8	33,5	47,7	40,9	43,3
Bastant d'acord	37,3	41,6	41,1	33,4	41,6	36,8
Poc d'acord	13,3	20,4	18,1	10,8	11	13
Gens d'acord	7,7	10,2	7,3	8,1	6,5	6,9

**P10. Digui'm, si us plau, si està molt, bastant, poc o gens d'acord: Hi ha uns vincles massa estrets entre negocis i política**

Base Total	1858	203	220	676	287	472
Molt d'acord	42,8	28,6	38,2	46,2	49,8	42
Bastant d'acord	38,6	39,5	39,2	37,4	38,4	39,7
Poc d'acord	12	17,7	13,1	11	7,9	12,9
Gens d'acord	6,6	14,2	9,5	5,4	4	5,4

**Test de significacion Chi2**  
(95% con base >=30 / \* bases <30)

$\chi^2$ :

Mayor que total

Menor que total

**Edat: percepcions i actituds**

Edat

Total

16- 24 anys    25- 34 anys    35- 54 anys    55- 64 anys    65 anys o més

**P10. Digui'm, si us plau, si està molt, bastant, poc o gens d'acord: Els polítics donen prou explicacions sobre la seva gestió**

Base Total	1858	203	220	676	287	472
Molt d'acord	5,7	14,4	10,3	4,8	2,4	3,2
Bastant d'acord	13,9	22,2	18,9	11,2	7,9	15,7
Poc d'acord	36,6	38,6	36,9	37,5	36,9	34
Gens d'acord	43,7	24,8	33,9	46,5	52,8	47,1

**P10. Digui'm, si us plau, si està molt, bastant, poc o gens d'acord: En situacions d'emergència (com ara pandèmies, desastres naturals o accidents catastròfics) augmenta el risc de corrupció.**

Base Total	1858	203	220	676	287	472
Molt d'acord	36,4	29,4	37,2	38,1	37,1	36,2
Bastant d'acord	43	40,4	38,4	42,9	43,9	45,7
Poc d'acord	13,7	19,9	14,7	13,2	14,6	10,7
Gens d'acord	6,9	10,2	9,7	5,8	4,3	7,3

**P11. Vostè creu que a Catalunya els partits polítics es financen il·legalment?**

Base Total	1858	203	220	676	287	472
Sí	44	39,2	46,8	45,1	40,3	45,3
No	18,1	25,9	24,5	15,8	18	15,2
No sap	37,9	35	28,7	39	41,7	39,5

**P12. Quina hauria de ser la reacció d'institucions i de partits quan hi hagi indicis de corrupció que afectin un dels seus càrrecs públics?**

Base Total	1858	203	220	676	287	472
Apartar-lo de les seves funcions fins que hi hagi sentència	75	57,1	65,2	80,1	80,1	76,9
Mantenir-lo fins que hi hagi sentència	19,3	33,5	29,4	15,4	15,9	16,3
Deixar que l'interessat decideixi	4,4	8,2	4,2	3,1	2,1	5,9
Altres	1,3	1,3	1,2	1,4	1,8	0,9

**P13. Creu que, en general, a Catalunya els càrrecs polítics són molt, bastant, poc o gens honestos?**

Base Total	1858	203	220	676	287	472
Molt	3,8	7,9	8,3	2,9	2,5	2
Bastant	31,2	38,2	27,6	27,4	32,5	34,7
Poc	45,8	40,4	48,7	47,6	48,7	42,6
Gens	19,1	13,5	15,4	22,1	16,4	20,7

**P14 I el personal de l'Administració?**

Base Total	1858	203	220	676	287	472
Molt	3,2	5,4	4,7	3,1	4	1,3
Bastant	32,1	25,3	29,7	30,4	37,3	35,4
Poc	43,2	45,2	40,5	45,1	39,5	43
Gens	13,1	12,4	18,1	13,3	11,3	11,9
No sap	8,4	11,6	7	8,2	7,9	8,3





**Test de significacion Chi2**  
(95% con base >=30 / \* bases <30)

$\chi^2$ :

Mayor que total

Menor que total

**Edat: percepcions i actituds**

**Edat**

Total	16- 24 anys	25- 34 anys	35- 54 anys	55- 64 anys	65 anys o més
-------	-------------	-------------	-------------	-------------	---------------

**P15. En els següents serveis públics vostè considera que la corrupció està: Urbanisme**

Base Total	1858	203	220	676	287	472
Molt	28,9	17,2	21,1	33,8	34,3	27,4
Bastant	37,2	26,8	36,6	38,2	39,1	39,3
Poc	19,8	28,5	23	18,6	14,2	19,7
Gens	6,2	15,3	10,2	3,5	4	5,7
No sap	7,8	12,1	9,1	5,9	8,4	7,9

**P15. En els següents serveis públics vostè considera que la corrupció està: Obres públiques**

Base Total	1858	203	220	676	287	472
Molt	31,1	16,7	21,5	34,9	36,9	32,7
Bastant	37,6	28,9	35,2	38,9	43,2	37,2
Poc	15,7	24	23,4	14,6	9,2	14,2
Gens	7,6	16,8	10,4	5,8	4,3	7
No sap	8	13,7	9,6	5,7	6,4	8,9

**P15 En els següents serveis públics vostè considera que la corrupció està: Justícia**

Base Total	1858	203	220	676	287	472
Molt	23,4	25,9	24,2	22,7	24,5	22,2
Bastant	37	31,3	32,4	38,3	38,1	39,3
Poc	23,1	22,2	24,6	25,2	20,1	21,5
Gens	8,4	11	11	6,6	7,1	9,5
No sap	8,1	9,6	7,8	7,3	10,1	7,5

**P15. En els següents serveis públics vostè considera que la corrupció està: Habitatge de protecció oficial**

Base Total	1858	203	220	676	287	472
Molt	21	15,4	19,7	22,3	19,8	22,8
Bastant	35,3	27,7	32,5	35,5	35,9	39
Poc	24,9	31,8	23,3	24,3	24,5	23,7
Gens	8	12,3	11,3	7,8	8	5
No sap	10,9	12,8	13,3	10	11,9	9,5

**P15. En els següents serveis públics vostè considera que la corrupció està: Cossos policials**

Base Total	1858	203	220	676	287	472
Molt	15,6	21,7	19,4	14,8	14,9	12,7
Bastant	32,9	32,4	37,6	33,4	28,9	32,9
Poc	32,3	21,6	23,9	36,1	33,9	34,3
Gens	10	16,5	10,2	7,6	9,7	10,8
No sap	9,2	7,9	8,9	8,2	12,7	9,3

**P15 En els següents serveis públics vostè considera que la corrupció està: Serveis socials**

Base Total	1858	203	220	676	287	472
Molt	14	18,3	13,6	12,5	17,8	12,2
Bastant	29,6	21,5	29,9	32,2	20,1	34,9
Poc	35,3	34,4	33,2	36,5	38,8	32,9
Gens	11,5	13,8	12,9	11,2	11,4	10,1
No sap	9,7	12,1	10,4	7,6	11,9	10

**Test de significacion Chi2**  
(95% con base >=30 / \* bases <30)

$\chi^2$ :

Mayor que total

Menor que total

**Edat: percepcions i actituds**

**Edat**

**Total**

**16- 24 anys    25- 34 anys    35- 54 anys    55- 64 anys    65 anys o més**

**P15. En els següents serveis públics vostè considera que la corrupció està: Sanitat**

Base Total	1858	203	220	676	287	472
Molt	10,2	12,9	12,5	9,2	11,9	8,6
Bastant	30,2	26,3	35,9	33,1	27,4	26,7
Poc	39,4	36,7	34,5	41,8	38	40,1
Gens	11,2	13,9	8,6	8,4	11,9	15
No sap	8,9	10,2	8,5	7,5	10,8	9,5

**P15. En els següents serveis públics vostè considera que la corrupció està: Cultura**

Base Total	1858	203	220	676	287	472
Molt	10,4	12,7	10	10,9	11,4	8,4
Bastant	25,6	25,6	22,9	27,9	21,7	25,8
Poc	38,2	29,1	38,2	37,7	40,3	41,4
Gens	14	21	17,5	13	14,2	10,7
No sap	11,8	11,6	11,5	10,5	12,4	13,6

**P15. En els següents serveis públics vostè considera que la corrupció està: Ensenyament**

Base Total	1858	203	220	676	287	472
Molt	10,5	17,9	10,6	9,5	11,8	8,1
Bastant	24,7	18,7	29,7	27,9	17,2	24,8
Poc	40,7	33,9	33,9	42,8	45	41
Gens	14,8	19	15,3	12	14,9	16,7
No sap	9,3	10,5	10,5	7,9	11,1	9,3

**P16. En les següents institucions, considera que la corrupció : Partits polítics**

Base Total	1858	203	220	676	287	472
Molt	41,7	33,4	41,6	45,2	41,7	40,4
Bastant	33,7	28,1	25,1	34,2	38	36,9
Poc	12,8	15,8	18,8	11,9	10,5	11,4
Gens	5,4	13	7,7	3,7	3,3	4,9
No sap	6,3	9,8	6,8	4,9	6,5	6,4

**P16. En les següents institucions, considera que la corrupció : Entitats financeres**

Base Total	1858	203	220	676	287	472
Molt	29,2	23,8	25	31,1	33,6	28,3
Bastant	35,5	30,1	35	38,3	36,5	33,4
Poc	18,8	20,8	21,8	18,8	16,5	18,2
Gens	7	12,5	9,4	4,1	4	9,4
No sap	9,4	12,8	8,8	7,7	9,5	10,7

**P16. En les següents institucions, considera que la corrupció : Sindicats**

Base Total	1858	203	220	676	287	472
Molt	26,1	18,4	19,3	29,8	29,4	25,3
Bastant	36,2	28,7	35,2	36,5	35,6	40
Poc	21,9	25,5	27	20,2	24,1	18,9
Gens	6,7	10,5	9,7	5,9	3,6	6,8
No sap	9,1	16,8	8,8	7,6	7,3	9,1



**Test de significacion Chi2**  
(95% con base >=30 / \* bases <30)

$\chi^2$ :

Mayor que total

Menor que total

## unya: percepcions i actituds

Edat

Total

16- 24 anys    25- 34 anys    35- 54 anys    55- 64 anys    65 anys o més

**P16. En les següents institucions, considera que la corrupció : Ajuntaments de Catalunya**

Base Total	1858	203	220	676	287	472
Molt	24,7	22,5	21,3	27,1	29,4	20,8
Bastant	37	27,1	33,5	39,1	37,3	39,9
Poc	25	29	26,9	22,8	22	27,3
Gens	5,4	9,2	9	5,1	2,8	4,1
No sap	7,9	12,3	9,3	5,9	8,6	7,9

**P16. En les següents institucions, considera que la corrupció : Parlament de Catalunya**

Base Total	1858	203	220	676	287	472
Molt	28	25,3	28,3	31,3	30	23,2
Bastant	32,7	29,5	34,6	32,8	26,3	37
Poc	23,7	22,6	21,5	22,4	27,4	25
Gens	6,6	11,8	7,5	6	4,5	6,1
No sap	8,9	10,8	8,1	7,5	11,8	8,7

**P16. En les següents institucions, considera que la corrupció : Mitjans de comunicació**

Base Total	1858	203	220	676	287	472
Molt	25,3	21,7	25,9	27,5	25,1	23,4
Bastant	35,9	31,2	37,1	35,4	38,1	36,8
Poc	23,5	25,1	22	24,3	22,2	23,3
Gens	6,7	11,4	6	6,2	4,8	7,1
No sap	8,5	10,5	9	6,7	9,7	9,4

**P16. En les següents institucions, considera que la corrupció : Administració de la Generalitat**

Base Total	1858	203	220	676	287	472
Molt	25,9	21,1	25,7	27,1	29,6	24,1
Bastant	34,2	29,1	34,8	36,7	27,5	36,5
Poc	25,1	24,4	22,6	24,4	29,5	24,8
Gens	6,2	14,5	7,3	4,9	3,3	5,6
No sap	8,7	10,8	9,5	7	10,2	9,1

**P16. En les següents institucions, considera que la corrupció : Clubs esportius**

Base Total	1858	203	220	676	287	472
Molt	17,3	10,7	20,5	19,6	20,1	13,8
Bastant	35,3	32,5	30,2	37,7	33,2	36,8
Poc	29,4	31,4	27,9	28,2	30,5	30,5
Gens	8,6	15,9	10,9	6,8	6,8	8,1
No sap	9,3	9,5	10,5	7,7	9,5	10,8

**P16. En les següents institucions, considera que la corrupció : Fundacions i associacions**

Base Total	1858	203	220	676	287	472
Molt	16,1	13,1	14,6	17,1	17,2	15,9
Bastant	32,3	27	34,5	34,1	31,1	31,5
Poc	31,8	31,9	29,8	32,7	33,2	30,6
Gens	9,2	15,7	12,5	6,6	7,2	9,7
No sap	10,7	12,3	8,5	9,5	11,3	12,1

**P16. En les següents institucions, considera que la corrupció : Universitats**



**Test de significacion Chi2**  
(95% con base >=30 / \* bases <30)

$\chi^2$ :

Mayor que total

Menor que total

Base Total

	Total	16- 24 anys	25- 34 anys	35- 54 anys	55- 64 anys	65 anys o més
Molt	9,7	15,6	9,1	9,7	8,5	8,3
Bastant	26	21,5	30	25,8	24,2	27,2
Poc	40,2	37,6	37,7	43	40	38,6
Gens	11,7	13,1	11,9	10,6	12,8	11,7
No sap	12,4	12,2	11,2	10,9	14,4	14,1

## Edat: percepcions i actituds

Edat

**P16. En les següents institucions, considera que la corrupció : Empreses privades**

	1858	203	220	676	287	472
Molt	19,3	20,4	21,5	20,7	18,2	16,5
Bastant	36,6	28,6	34,5	38,7	37,8	37,2
Poc	27,6	27,6	25,3	27,1	28,1	29,1
Gens	6,5	11,3	9	5,1	4,3	6,7
No sap	10	12,1	9,6	8,3	11,7	10,6

**P17. En les següents activitats públiques, considera que la corrupció: Contractes públics**

	1858	203	220	676	287	472
Molt	33	20,5	28,7	34,8	43,4	31,3
Bastant	37,2	23	35,4	39,2	35,6	42,4
Poc	17,1	30,5	20,5	15,1	12,1	15,5
Gens	5,6	15	6,9	4,6	3,1	4,1
No sap	7,1	11	8,5	6,3	5,8	6,6

**P17. En les següents activitats públiques, considera que la corrupció: Concessió de llicències i autoritzacions**

	1858	203	220	676	287	472
Molt	28,4	17,1	30,6	30	33	27,3
Bastant	39,5	35,3	31,2	39,9	41,5	43,5
Poc	18,3	22,6	19,3	18,2	15,7	17,5
Gens	6	14,3	10,3	5	3,7	3,2
No sap	7,8	10,6	8,6	6,9	6,1	8,5

**P17. En les següents activitats públiques, considera que la corrupció: Subvencions a entitats**

	1858	203	220	676	287	472
Molt	27,2	18,6	22	28,8	34,1	26,9
Bastant	38,3	32	40,7	37,5	37,7	41,3
Poc	19	17,6	22,9	18,7	16,3	19,7
Gens	7,5	19,3	7,7	7,7	4,2	3,9
No sap	8,1	12,5	6,8	7,2	7,6	8,3

**P17. En les següents activitats públiques, considera que la corrupció: Ajuts a empreses**

	1858	203	220	676	287	472
Molt	23,2	21,3	22,6	23,4	27,6	21,2
Bastant	39,2	25,4	35,4	39,9	41,4	44,4
Poc	22,8	26,4	24,8	24,9	18,5	20,1
Gens	6,2	15,1	7,9	4,5	3,9	5,6
No sap	8,6	11,9	9,2	7,3	8,6	8,7

**Test de significacion Chi2**  
(95% con base >=30 / \* bases <30)

$\chi^2$ :

Mayor que total

Menor que total

**Edat: percepcions i actituds**

**Edat**

Total

16- 24 anys    25- 34 anys    35- 54 anys    55- 64 anys    65 anys o més

**P17. En les següents activitats públiques, considera que la corrupció: Fons de la Unió Europea**

	1858	203	220	676	287	472
Base Total	1858	203	220	676	287	472
Molt	23,2	20,1	24,9	23,8	26,1	21,2
Bastant	34,6	22,5	34,1	33,4	34,3	42,1
Poc	23,6	26,4	19,3	27,5	19,5	21,2
Gens	6,3	12,4	10,8	4,2	5,3	5,1
No sap	12,3	18,5	10,8	11,1	14,8	10,5

**P17. En les següents activitats públiques, considera que la corrupció: Selecció de personal**

	1858	203	220	676	287	472
Base Total	1858	203	220	676	287	472
Molt	23,2	19,9	21,5	22,9	27,5	23
Bastant	41,4	33,5	37,9	43,9	41,9	42,5
Poc	22,3	26,9	23,1	22,4	19,6	21,4
Gens	5,7	10,5	9,1	4,3	3,6	5,4
No sap	7,5	9,2	8,5	6,4	7,5	7,7

**P17. En les següents activitats públiques, considera que la corrupció: Control i inspecció**

	1858	203	220	676	287	472
Base Total	1858	203	220	676	287	472
Molt	21,1	18,5	20,6	21,2	26	19,4
Bastant	40,2	31	36,7	41,3	36,8	46,2
Poc	23,7	26,3	26,4	24,5	24	20,1
Gens	6,4	12,6	8,9	5,4	3	6
No sap	8,6	11,6	7,4	7,5	10,1	8,3

**P17. En les següents activitats públiques, considera que la corrupció: Elaboració de lleis i reglaments**

	1858	203	220	676	287	472
Base Total	1858	203	220	676	287	472
Molt	21,1	21,7	21	22	24	17,8
Bastant	36,5	30,6	35,6	37,9	33,8	39,3
Poc	24,6	23,5	26,7	24,6	25,8	23,6
Gens	8,1	12,2	9,4	7,6	6	7,9
No sap	9,6	12	7,3	7,9	10,5	11,5

**P17. En les següents activitats públiques, considera que la corrupció: Multes i sancions**

	1858	203	220	676	287	472
Base Total	1858	203	220	676	287	472
Molt	20	18,8	20,2	20,9	21,4	18,4
Bastant	38,5	32,1	37,7	39,4	36,4	41,5
Poc	26,7	29,8	24,8	26,3	28,9	25,5
Gens	6,8	12,4	7,9	6	4,6	6,2
No sap	8	7	9,4	7,4	8,7	8,4

**P18. Considera que les relacions entre els càrrecs públics i els grups d'interès són molt, bastant, poc o gens transparents?**

	1858	203	220	676	287	472
Base Total	1858	203	220	676	287	472
Molt	5,3	14	7,9	4,1	2,1	4
Bastant	18,3	32,1	24,1	16,5	11,8	16,2
Poc	40,6	35,6	43,9	39,5	43,9	40,7

**Test de significacion Chi2**  
(95% con base>=30 / \* bases <30)

$\chi^2$ :

Mayor que total

Menor que total

Gens  
No sap

**Edat: percepcions i actituds**

**Edat**

Total	16- 24 anys	25- 34 anys	35- 54 anys	55- 64 anys	65 anys o més
31,7	14,2	20,5	35,3	38	35,4
4,1	4,1	3,5	4,6	4,3	3,7

**P19. Creu que la informació que ofereixen els mitjans de comunicació sobre els casos de corrupció és molt, bastant, poc o gens objectiva?**

Base Total	1858	203	220	676	287	472
Molt	6,2	16,8	11,4	4,2	1,8	4,8
Bastant	27,5	34,3	32,5	25,9	27,9	24,5
Poc	45,7	34,7	37,7	49,5	47,1	47,8
Gens	20,6	14,3	18,4	20,5	23,1	22,9

**P20. Creu que una persona com vostè pot fer alguna cosa per ajudar a combatre la corrupció a Catalunya?**

Base Total	1858	203	220	676	287	472
Sí	36	46,6	50,8	34,3	26,1	33,2
No	64	53,4	49,2	65,7	73,9	66,8

**P20a. Què seria el més efectiu que podria fer?**

Base: Respon SI P20	669	94	112	231	75	157
Associar-se o donar suport a organitzacions que estan lluitant contra la corrupció	16	21,6	17,4	13,7	16,8	14,8
Fer difusió pública del problema, per exemple, a les xarxes socials	17	23,1	23,9	15,4	11,7	13,2
Votar per candidats nets o partits que prometin una lluita eficaç contra la corrupció	29,5	24,2	31,1	26,6	27,8	36,7
Denunciar la corrupció quan la veu o l'experimenta	35,5	31,1	25,1	41,3	41,3	34,1
Altres	2	0	2,4	3,1	2,3	1,1

**P21. Per quin dels següents motius vostè no denunciaria un cas de corrupció del qual en de què té coneixement?**

Base Total	1858	203	220	676	287	472
Per por a represàlies	36,8	38,3	36,6	38	35,6	35,3
Per la dificultat de reunir proves	56,9	47,7	54,2	58,4	67,2	53,9
Perquè el responsable no serà castigat	44,6	40,7	43,4	43,4	46,8	47,3
Perquè no sé on denunciar-ho.	26,7	25,3	25,3	28,4	24,9	26,6
Altres	2,3	1,3	0,8	2,7	3,4	2

**P22. Per quin motiu vostè no demanaria informació que es troba en poder de l'Administració?**

Base Total	1858	203	220	676	287	472
No sabia que es pot demanar.	31	34,5	30,5	30,7	32,8	29,2
Perquè és molt complicat	49,5	42,9	42,9	52	52,9	49,7
Perquè l'Administració no respon	46,9	37,3	43,7	45,8	49,7	52,4
Perquè no tinc temps	15	31,7	22,5	15,4	10,4	6,8
Altres	1,7	0	2	1,5	2,1	2,3

**P23. Quan una institució no dona la informació que se li demana, per quin o quines de les següents raons creu vostè que no ho fa?**

Base Total	1858	203	220	676	287	472
------------	------	-----	-----	-----	-----	-----

**Test de significacion Chi2**  
(95% con base >=30 / \* bases <30)

$\chi^2$ :

Mayor que total

Menor que total

**Edat: percepcions i actituds**

**Edat**

	Total	Edat				
		16- 24 anys	25- 34 anys	35- 54 anys	55- 64 anys	65 anys o més
Perquè tenen alguna cosa a amagar	50,5	45,9	48	48,1	53,7	54,9
Perquè la gent demana coses absurdes	15,2	23,9	24,7	14,2	8,8	12,3
Perquè sap que no serà sancionada si se li nega	42,9	42,6	42,7	41,2	46,9	43,1
Perquè és costós i complicat	26,4	28,2	26,9	28	25,1	23,9
Altres	1,4	0	1,2	1,8	2,5	0,9
No sap	9,8	5,7	8,1	12	10,7	8,8

**P24. Creu que les Administracions públiques catalanes són molt, bastant, poc o gens transparents?**

	1858	203	220	676	287	472
Base Total						
Molt	3,8	9,4	7,6	3	1,5	2,2
Bastant	27,1	35,2	30,3	24,9	22,9	28
Poc	51,9	43,2	48,7	54,3	55,6	51,4
Gens	17,1	12,2	13,4	17,8	20	18,4

**P25. A Catalunya fins a quin punt creu que les Administracions públiques tracten de forma privilegiada les persones i entitats afins al govern?**

	1858	203	220	676	287	472
Base Total						
Molt	27,3	19	24,5	29,3	33,6	25,4
Bastant	45,8	43,2	51,2	42,9	44,7	49,3
Poc	17,2	24,7	16,3	17,9	12	16,7
Gens	3,8	6	2,7	3,6	4,2	3,1
No sap	5,9	7,1	5,2	6,3	5,5	5,5

**P26. Creu vostè que el patrimoni i l'activitat econòmica dels càrrecs públics haurien d'estar controlats per un organisme independent?**

	1858	203	220	676	287	472
Base Total						
Sí	86,6	73,1	78,3	87,8	93,5	90,5
No	13,4	26,9	21,7	12,2	6,5	9,5

**P26a. I el de la família del polític?**

	1610	148	173	593	268	428
Base: Respon SI P26						
Sí	77,7	65,2	74,3	76,7	77,9	84,5
No	22,3	34,8	25,7	23,3	22,1	15,5

**P27. Imagini que el partit que voldria votar es veu afectat en casos de corrupció, però durant el seu mandat ha aconseguit disminuir l'atur i ha millorat la situació econòmica. Vostè...**

	1858	203	220	676	287	472
Base Total						
El continuaria votant	23	25,6	22,5	22,8	25,8	21
Votaria un altre partit	42,7	46,1	48,6	41	40,8	41,8
S'abstindria	22,5	16,8	17,2	24,2	21,1	25,9
Votaria en blanc	11,8	11,5	11,7	12	12,3	11,4

**P28. Vostè coneix o ha sentit a parlar de l'Oficina Antifrau de Catalunya?**

	1858	203	220	676	287	472
Base Total						
Sí	44,3	35,5	40,9	43,6	50,2	47
No	55,7	64,5	59,1	56,4	49,8	53

**Test de significacion Chi2**  
(95% con base >=30 / \* bases <30)

$\chi^2$ :

Mayor que total

Menor que total

**P29. Confianza: La policia**

	Edat					
	Total	16- 24 anys	25- 34 anys	35- 54 anys	55- 64 anys	65 anys o més
<b>Base Total</b>	<b>1858</b>	<b>203</b>	<b>220</b>	<b>676</b>	<b>287</b>	<b>472</b>
0	10,4	6,2	9	12,5	10,9	9,7
1	3,2	4,9	2,7	2,4	4	3,3
2	5,2	5,7	5,8	4,4	4,6	6,1
3	6,8	6,9	8,5	5,6	5,8	8,2
4	6,9	8,7	10,4	7	5,1	5,5
5	17,3	17,9	17,8	17,1	20,3	15,4
6	14,3	18,5	17,9	15,2	11	11,7
7	14,2	12,4	11,1	15,9	14,5	13,6
8	11,1	9,9	6,9	10,6	13,1	13
9	4,9	3,5	4,5	4,2	5,8	6,3
10	5,6	5,3	5,3	5,1	5	7,1
Bottom 2 box	13,6	11,1	11,7	14,9	14,9	13
Top 2 box	10,6	8,9	9,8	9,3	10,8	13,4
Media (0-10)	5,23	5,24	5,05	5,18	5,27	5,36
Desv. Std.	2,79	2,58	2,64	2,81	2,84	2,9
Molt	10,6	8,9	9,8	9,3	10,8	13,4
Bastan	25,3	22,3	18	26,5	27,6	26,6
Regula	38,6	45,1	46,1	39,3	36,4	32,6
Poc	11,9	12,6	14,3	10	10,3	14,3
Gens	13,6	11,1	11,7	14,9	14,9	13

**P29. Confianza: La justicia (jutjats, tribunals, fiscalia)**

<b>Base Total</b>	<b>1858</b>	<b>203</b>	<b>220</b>	<b>676</b>	<b>287</b>	<b>472</b>
0	13,2	5,1	10,7	13,8	16,8	14,6
1	4,8	3	6,2	3,5	6,7	5,7
2	6,4	4,4	4,4	6,7	7,1	7,5
3	7	6,1	9,7	7,3	6,1	6,2
4	9,2	13,3	8,5	9,7	8,9	7,1
5	19,3	21,7	19,4	20	18,7	17,8
6	14,4	20,7	12,1	14,4	11,6	14,5
7	12	13,2	14,1	11,8	10,9	11,6
8	7,2	7,3	7,4	7,3	6,3	7,5
9	3,3	2,1	5,1	3,2	4,4	2,4
10	3,2	3,2	2,3	2,4	2,5	4,9
Bottom 2 box	18	8,1	17	17,2	23,5	20,4
Top 2 box	6,4	5,3	7,4	5,6	6,9	7,4
Media (0-10)	4,61	5,17	4,75	4,58	4,29	4,57
Desv. Std.	2,73	2,24	2,7	2,69	2,87	2,88
Molt	6,4	5,3	7,4	5,6	6,9	7,4
Bastan	19,2	20,4	21,5	19,1	17,2	19,1
Regula	42,9	55,7	40	44	39,2	39,4
Poc	13,5	10,6	14,2	14	13,2	13,7
Gens	18	8,1	17	17,2	23,5	20,4

**P29. Confianza: Els mitjans, la premsa, els periodistes**

<b>Base Total</b>	<b>1858</b>	<b>203</b>	<b>220</b>	<b>676</b>	<b>287</b>	<b>472</b>
0	14,8	11,7	16,2	14,8	14,2	16
1	4,4	3,9	5,2	3,7	6,2	4,2
2	8,1	10,8	3,9	8,1	8,1	9
3	8,8	11,7	8,6	9	7,7	7,9
4	11,4	10,7	12	12,9	9,4	10,6





**Test de significacion Chi2**  
(95% con base >=30 / \* bases <30)

$\chi^2$ :

Mayor que total

Menor que total

## Edat: percepcions i actituds

Edat

	Total	Edat				
		16- 24 anys	25- 34 anys	35- 54 anys	55- 64 anys	65 anys o més
5	19,4	17,5	19,1	19	21,8	19,4
6	11,9	14,1	12,9	11,1	10,7	12,5
7	11,2	11,2	7,9	12	11,6	11,2
8	5,2	4,3	6,9	4,7	6,4	4,7
9	2,7	1,4	4,9	2,3	2,7	2,6
10	2,1	2,7	2,3	2,4	1,2	1,9
Bottom 2 box	19,2	15,6	21,4	18,5	20,3	20,1
Top 2 box	4,8	4,2	7,2	4,7	4	4,6
Media (0-10)	4,26	4,28	4,38	4,27	4,26	4,19
Desv. Std.	2,66	2,55	2,79	2,64	2,65	2,67
Molt	4,8	4,2	7,2	4,7	4	4,6
Bastan	16,4	15,5	14,9	16,7	18	15,9
Regula	42,7	42,3	44	43	41,9	42,5
Poc	16,9	22,5	12,5	17,1	15,8	16,9
Gens	19,2	15,6	21,4	18,5	20,3	20,1

### P29. Confiança: L'Oficina Antifrau de Catalunya

Base: Respon SI P29

	823	72	90	295	144	222
0	8,9	6,4	8,7	10,2	7,3	9,3
1	3,4	1,2	2,9	2,7	6,1	3,5
2	5,6	2,4	4,1	5,7	5,6	7,1
3	6,5	10	2,9	7,6	6	5,6
4	7,7	8,5	15	7	5,4	6,8
5	19,7	18,1	18,3	18,1	19,9	22,9
6	12,7	12,8	15,3	15,1	9,7	10,5
7	15,6	25	13,2	15,2	15,3	14,1
8	13,3	12,1	9,9	10,7	19,3	14,5
9	3	2,4	3,8	3,2	3,1	2,5
10	3,7	1,2	6,1	4,5	2,4	3,2
Bottom 2 box	12,3	7,6	11,6	12,8	13,4	12,8
Top 2 box	6,6	3,6	9,9	7,7	5,4	5,6
Media (0-10)	5,18	5,42	5,29	5,12	5,27	5,08
Desv. Std.	2,63	2,3	2,64	2,69	2,67	2,65
Molt	6,6	3,6	9,9	7,7	5,4	5,6
Bastan	28,8	37,1	23	25,9	34,6	28,6
Regula	40,1	39,4	48,5	40,2	35	40,2
Poc	12,1	12,4	7	13,3	11,6	12,8
Gens	12,3	7,6	11,6	12,8	13,4	12,8

### P29. Confiança: ONGs i altres associacions

Base Total

	1858	203	220	676	287	472
0	11,5	10	10,2	12,7	12,4	10,5
1	4,1	4,7	3,9	3,2	4	5,3
2	5,6	4,7	4,8	5,8	5,5	6,2
3	6,5	7,6	8,5	6,3	5,5	6
4	8,3	12,2	9,1	8,6	5,9	7,3
5	20,8	18	14,9	21,7	22	22,7
6	12,8	16	14,2	13,2	12,3	10,5
7	13,6	14,3	16,3	12,6	15,9	12
8	9,7	6,4	9,9	9,3	12,5	10
9	3,2	2,5	3,4	3,1	1,8	4,3
10	3,9	3,5	4,9	3,4	2,4	5,1
Bottom 2 box	15,6	14,8	14,1	15,9	16,3	15,8
Top 2 box	7	6,1	8,3	6,5	4,2	9,4



**Test de significacion Chi2**  
(95% con base >=30 / \* bases <30)

$\chi^2$ :

Mayor que total

Menor que total

Media (0-10)  
Desv. Std.

**Edat: percepcions i actituds**

**Edat**

	Total	16- 24 anys	25- 34 anys	35- 54 anys	55- 64 anys	65 anys o més
Media (0-10)	4,89	4,81	5,07	4,81	4,9	4,96
Desv. Std.	2,72	2,59	2,74	2,71	2,7	2,79
Molt	7	6,1	8,3	6,5	4,2	9,4
Bastan	23,3	20,7	26,1	21,9	28,3	22,1
Regula	41,9	46,2	38,2	43,6	40,1	40,5
Poc	12,1	12,3	13,3	12,1	11	12,2
Gens	15,6	14,8	14,1	15,9	16,3	15,8

**C1. En una escala de 0 a 10, on 0 significa extrema esquerra i 10 extrema dreta. Vostè com es defineix?**

Base Total	1858	203	220	676	287	472
0	3,6	1,3	3,9	3,6	4,6	3,7
1	3,8	0,4	3,5	4,4	3,3	4,6
2	11,6	8,2	8,6	10,3	15,2	14,1
3	15,4	10	12,3	16,4	19,7	14,9
4	10,7	11,2	7,9	8,9	15,8	11,3
5	28,1	30,1	26,2	31,3	25,5	25,3
6	8,9	10	12,4	7,5	9,2	8,6
7	6,8	11,3	8,4	7,1	3,4	5,6
8	5,4	8,9	7,2	4,9	2,1	5,8
9	2,4	4,5	3,7	1,5	0,9	3,2
10	3,4	4	5,9	3,9	0,3	3
Bottom 2 box	7,3	1,7	7,4	8,1	7,9	8,2
Top 2 box	5,8	8,5	9,6	5,5	1,2	6,2
Media (0-10)	4,56	5,33	5,03	4,54	3,9	4,45
Desv. Std.	2,27	2,15	2,47	2,26	1,85	2,33

**C3. Em podria dir a quin partit o coalició va votar a les darreres eleccions al Parlament de Catalunya, celebrades el 21 de febrer de l'any passat?**

Base Total	1858	203	220	676	287	472
PPC Partido Popular de Catalunya	7,5	11,1	10,3	6,2	6,5	7,2
C's Ciudadans	6,5	8	4,9	6,2	6,5	6,8
JxCat Junts per Catalunya (PDeCAT) (Convergència)	8,9	7,3	6,7	6,3	12,7	11,9
ERC Esquerra Republicana de Catalunya	14,4	10,9	15	14,2	15,2	15,4
PSC Partit dels Socialistes de Catalunya	18	7,8	10,4	19,8	19,9	22,2
En Comú Podem (Podem + Comuns + ICV + IU)	7,2	5	6,9	6,8	10,9	6,5
CUP (Candidatura d'Unitat Popular)	3,5	2,5	4,9	3,9	3,9	2,2
VOX	6,3	7,2	8,2	6	4	6,8
Altres partits	1,9	0,8	2,8	2,3	1,9	1,3
Nul	1,6	2,1	2,7	2	0,3	1
En blanc	4,3	4,8	4,8	5,6	1,8	3,3
No va votar	11,4	22,9	10,8	12,3	7,5	8
No ho recorda	3,2	4,4	5,6	2,9	3,7	1,8
No contesta	5,5	5,2	5,9	5,3	5,3	5,7

**C4. Amb quina de les següents frases se sent més identificat/ada? Em sento...**

Base Total	1858	203	220	676	287	472
Només espanyol/a	12,6	19,7	15,1	10,7	12,4	11,3
Més espanyol/a que català/ana	10,6	16,1	14	10,7	4	10,7
Tan espanyol/a com català/ana	46,4	40,8	41,4	49,5	46,7	46,5
Més català/ana que espanyol/a	18,3	15,6	22,1	17,5	20,3	17,7



**Test de significacion Chi2**  
(95% con base >=30 / \* bases <30)

$\chi^2$ :

Mayor que total

Menor que total

Només català/ana

## Edat: percepcions i actituds

Total	Edat				
	16- 24 anys	25- 34 anys	35- 54 anys	55- 64 anys	65 anys o més
12	7,8	7,4	11,6	16,6	13,7

### C5. Recorda quina llengua va parlar primer vostè, a casa, quan era petit?

Base Total	1858	203	220	676	287	472
Català (valencià / balear)	25,7	24	26,6	23,8	30,5	25,7
Castellà	56,9	44,8	51,1	61,1	55,2	60
Totes dues igual: català (valencià / balear) i castellà	15,6	28	20,5	14,1	11,8	12,4
Aranès	0,3	1,7	0,5	0,1	0	0
Altres llengües o altres combinacions	1,5	1,4	1,2	0,9	2,4	1,9

### C8. En quina de les següents situacions laborals es troba vostè actualment?

Base Total	1858	203	220	676	287	472
Treballa per compte propi.	12,8	22,1	22,9	12,9	11,9	4,7
Treballa per compte de tercers.	48,4	25,3	62,7	70,8	49,8	18,7
No treballa (desocupat, aturat, de baixa temporal).	11,5	13,3	8,9	11,3	19,3	7,6
És estudiant.	5,7	38,8	5,5	1,6	0,3	0,7
És pensionista o jubilat	21,5	0,4	0	3,4	18,8	68,3



**Test de significacion Chi2**  
(95% con base >=30 / \* bases <30)

$\chi^2$ :

Mayor que total

Menor que total

**ciutadanes 2022 - Octubre 2022**

**Estudis**

Total	Estudis primaris	Estudis secundaris (1 <sup>a</sup> +2 <sup>a</sup> etapa)	Estudis universitaris
-------	------------------	---	-----------------------

**Idioma**

Base Total	1858	384	903	570
Castellà	73,2	81,3	72,3	69,3
Català	26,8	18,7	27,7	30,7

**Hàbitat del municipi**

Base Total	1858	384	903	570
Menys de 2.000 habitants	4,7	8,6	4,3	2,9
De 2.001 a 10.000 habitants	13,2	16,9	14,4	8,8
De 10.001 a 50.000 habitants	24,8	27,8	27,1	19,2
De 50.001 a 150.000 habitants	23,2	22,6	22	25,5
De 150.001 a 1 milió	11,2	9	12,1	11,2
Més d'1 milió de habitants	22,9	15,1	20,2	32,4

**Província de residència**

Base Total	1858	384	903	570
Barcelona	74,9	75,7	74,5	74,8
Girona	8	9,2	9	5,7
Lleida	4,8	3,7	3,9	6,9
Tarragona	12,3	11,4	12,5	12,6

**Nacionalitat**

Base Total	1858	384	903	570
Sí, tinc la ciutadania (espanyola)	95,9	96,8	95,9	95,1
Sí, tinc la ciutadania i una altra	4,1	3,2	4,1	4,9

**Sexe**

Base Total	1858	384	903	570
Home	48,8	41,7	51,9	48,6
Dona	51,2	58,3	48,1	51,4

**Edat**

Base Total	1858	384	903	570
16-24 anys	10,3	10,5	13,8	4,6
25-34 anys	11,9	5,2	10,2	18,9
35-54 anys	36,4	13,2	35,8	52,8
55-64 anys	15,4	9,4	18,9	14
65 anys o més	25,4	60,6	20,4	9,7

**Nivell d'estudis**

Base Total	1858	384	903	570
Menys de 5 anys d'escolarització	2,9	13,9	0	0
Educació Primària	12,6	60,9	0	0
Qualificació professional de grau inicial	5,2	25,2	0	0
Educació secundària	16,2	0	33,4	0
FP de Grau Mig	10,4	0	21,3	0
Batxillerat	10,5	0	21,6	0
FP de Grau Superior	11,5	0	23,7	0
Arquitectura/Enginyeria Tècnica	2,1	0	0	6,7
Diplomatura (Només diplomatures oficials)	7,3	0	0	23,8
Grau (Estudis de grau, ensenyaments artístics equivalents)	3,2	0	0	10,4
Llicenciatura	8,6	0	0	28
Arquitectura/Enginyeria	1,9	0	0	6,3
Màster oficial universitari	5,6	0	0	18,2

**Test de significacion Chi2**  
(95% con base >=30 / \* bases <30)

$\chi^2$ :

Mayor que total

Menor que total

**ciutadanes 2022 - Octubre 2022**

**Estudis**

	Total	Estudis		
		Estudis primaris	Estudis secundaris (1 <sup>a</sup> +2 <sup>a</sup> etapa)	Estudis universitaris
Doctorat	1,2	0	0	3,9
Títols propis de postgrau (Màster no oficial, etc)	0,8	0	0	2,7
Estudis primaris	20,7	100	0	0
1 <sup>a</sup> etapa de estudis secundaris	26,6	0	54,7	0
2 <sup>a</sup> etapa de estudis secundaris	22	0	45,3	0
Estudis Universitaris	30,7	0	0	100

**Lloc de naixement**

	Base Total	1858	384	903	570
Catalunya	69,3	53	74,7	71,7	
Altres Comunitats Autònomes	22,9	40,7	17,3	19,8	
Unió Europea	2,2	3,6	1,8	1,8	
Resta del món	5,6	2,7	6,2	6,7	

**P1. Considera situacions: Que un funcionari accepti diners per tal d'agilitzar un tràmit**

	Base Total	1858	384	903	570
Molt	6,1	9,5	5,4	5,1	
Bastant	7,1	7,3	8	5,6	
Poc	13,1	19,1	12,9	9,5	
Gens	73,6	64,1	73,7	79,8	

**P1. Considera situacions: Que un polític doni el seu suport a un projecte per beneficiar un grup econòmic en atenció al suport que aquest ha donat al seu partit**

	Base Total	1858	384	903	570
Molt	6,9	10,8	6,5	4,9	
Bastant	11,2	13,3	11,5	9,2	
Poc	17,6	20,2	16,5	17,5	
Gens	64,4	55,7	65,5	68,4	

**P1. Considera situacions: Que un funcionari faci servir un bé públic (cotxe, telèfon...) per a una finalitat privada**

	Base Total	1858	384	903	570
Molt	6,9	10,5	5,7	6,5	
Bastant	10	12,2	10,7	7,5	
Poc	21,3	20,3	21,2	22,1	
Gens	61,7	57	62,4	63,9	

**P1. Considera situacions: Que un policia no apliqui una multa a un amic seu**

	Base Total	1858	384	903	570
Molt	7	8,8	6,8	6,1	
Bastant	11,1	12,2	12,2	8,6	
Poc	21,8	21,2	21,2	23	
Gens	60,1	57,8	59,7	62,4	

**P1. Considera situacions: Que un càrrec polític contracti un amic íntim per un càrrec de confiança**

	Base Total	1858	384	903	570
Molt	7,2	9,8	6,5	6,6	
Bastant	10,7	15,3	10,2	8,6	
Poc	21,5	22	21	21,9	



**Test de significacion Chi2**  
(95% con base >=30 / \* bases <30)

$\chi^2$ :

Mayor que total

Menor que total

Gens

**ciutadanes 2022 - Octubre 2022**

**Estudis**

Total	Estudis primaris	Estudis secundaris (1 <sup>a</sup> +2 <sup>a</sup> etapa)	Estudis universitaris
60,6	53	62,3	62,9

**P1. Considera situacions: Que una persona que treballa al sistema sanitari públic ajudi un familiar a saltar-se la llista d'espera**

Base Total	1858	384	903	570
Molt	6,2	8	6,4	4,7
Bastant	15,7	18,4	15	15
Poc	31,3	26,5	31	34,9
Gens	46,8	47,1	47,5	45,4

**P1. Considera situacions: Que un alt càrrec accepti una caixa de vi d'una empresa**

Base Total	1858	384	903	570
Molt	6,5	7,1	7,4	4,7
Bastant	22,8	23,1	22,9	22,5
Poc	32,9	29,9	32,1	36,4
Gens	37,8	39,9	37,7	36,4

**P2. Considera accions : Empadronar un fill a casa dels avis per tal que l'acceptin a l'escola desitjada**

Base Total	1858	384	903	570
Molt	9,8	10,2	8,6	11,3
Bastant	25,9	23,2	25	29,2
Poc	31	30	32,4	29,5
Gens	33,3	36,6	34	30

**P2. Considera accions : Quedar-se una cartera amb 200€, on hi ha les dades de qui l'ha perduda**

Base Total	1858	384	903	570
Molt	5,5	8,2	5	4,6
Bastant	10,3	12,4	9,5	10,2
Poc	25	25,3	24,5	25,8
Gens	59,2	54,2	61,1	59,4

**P2. Considera accions : Després de cometre una infracció de trànsit i per evitar perdre punts del carnet de conduir, acordar amb un familiar que digués que conduïa ell**

Base Total	1858	384	903	570
Molt	5,8	8,2	5,2	5,2
Bastant	12,2	14,4	11,8	11,2
Poc	24,4	23,5	24,2	25,5
Gens	57,6	54	58,8	58,1

**P2. Considera accions : Passar factures personals fent veure que són despeses de la feina**

Base Total	1858	384	903	570
Molt	5,1	8,4	4,3	4,2
Bastant	12,5	12,5	12,5	12,5
Poc	23,6	22,6	23,8	23,9
Gens	58,8	56,5	59,4	59,5

**P2. Considera accions : Colar-se al metro**

**Test de significacion Chi2**  
(95% con base>=30 / \* bases <30)

$\chi^2$ :

Mayor que total

Menor que total

**ciudadanes 2022 - Octubre 2022**

**Estudis**

	Total	Estudis primaris	Estudis secundaris (1 <sup>a</sup> +2 <sup>a</sup> etapa)	Estudis universitaris
<b>Base Total</b>	<b>1858</b>	<b>384</b>	<b>903</b>	<b>570</b>
Molt	5,3	6,4	5,1	4,9
Bastant	13,1	11,7	13	14,3
Poc	30,7	31,8	30,6	30
Gens	50,9	50,1	51,2	50,8

**P2. Considera accions : Ocultar ingressos per pagar menys impostos sobre la renda**

<b>Base Total</b>	<b>1858</b>	<b>384</b>	<b>903</b>	<b>570</b>
Molt	7,1	9	7,3	5,5
Bastant	14,6	17,7	13	15,1
Poc	26,7	22,8	26,6	29,4
Gens	51,6	50,6	53,1	50

**P2. Considera accions : Copiar en un examen**

<b>Base Total</b>	<b>1858</b>	<b>384</b>	<b>903</b>	<b>570</b>
Molt	5,5	8,7	4,5	4,8
Bastant	14,2	12,1	14,6	15
Poc	36,2	30,9	36,6	39
Gens	44,2	48,3	44,3	41,3

**P2. Considera accions : Contractar un parent/amic per ocupar un lloc en un organisme públic**

<b>Base Total</b>	<b>1858</b>	<b>384</b>	<b>903</b>	<b>570</b>
Molt	5,5	7,7	5,3	4,2
Bastant	13,1	15,5	13,7	10,4
Poc	25,2	23,3	24,2	27,9
Gens	56,3	53,5	56,8	57,4

**P2. Considera accions : Contractar un servei sense factura per estalviar-se l'IVA**

<b>Base Total</b>	<b>1858</b>	<b>384</b>	<b>903</b>	<b>570</b>
Molt	8,3	8,3	8,1	8,6
Bastant	19,5	21,8	19,1	18,7
Poc	34,6	27,4	35,8	37,5
Gens	37,6	42,5	37,1	35,2

**P2. Considera accions : Inflar el currículum**

<b>Base Total</b>	<b>1858</b>	<b>384</b>	<b>903</b>	<b>570</b>
Molt	5,6	7,3	4,2	6,7
Bastant	18	17,3	17,9	18,7
Poc	36,1	31,3	37,4	37,3
Gens	40,3	44,1	40,5	37,3

**P2. Considera accions : Trucar a un metge amic per evitar la llista d'espera**

<b>Base Total</b>	<b>1858</b>	<b>384</b>	<b>903</b>	<b>570</b>
Molt	7,9	8,5	7,6	8,1
Bastant	23,7	21,5	23,7	25,2
Poc	32,2	29,4	33,5	32
Gens	36,2	40,6	35,2	34,8

**P3. Considera conductes corruptes: Que un polític voti un projecte per afavorir l'empresa del seu fill**



**Test de significacion Chi2**  
(95% con base >=30 / \* bases <30)

$\chi^2$ :

Mayor que total

Menor que total

Base Total

Sí

No

**ciutadanes 2022 - Octubre 2022**

**Estudis**

Total	Estudis primaris	Estudis secundaris (1 <sup>a</sup> +2 <sup>a</sup> etapa)	Estudis universitaris
1858	384	903	570
74	68,3	73	79,5
26	31,7	27	20,5

**P3. Considera conductes corruptes: Que un empresari pagui per obtenir un contracte públic**

Base Total

Sí

No

1858	384	903	570
78,1	69,6	78	84,1
21,9	30,4	22	15,9

**P3. Considera conductes corruptes: Que una persona aprofiti el seu càrrec públic per a beneficiar-se'n personalment**

Base Total

Sí

No

1858	384	903	570
78	69,8	77,9	83,9
22	30,2	22,1	16,1

**P3. Considera conductes corruptes: Que un ex-alt càrrec utilitzi els seus contactes per influir en decisions polítiques**

Base Total

Sí

No

1858	384	903	570
75,4	69,2	76,4	78,1
24,6	30,8	23,6	21,9

**P3. Considera conductes corruptes: Que un càrrec públic accepti regals d'una empresa proveïdora**

Base Total

Sí

No

1858	384	903	570
64,6	57,5	64,3	69,9
35,4	42,5	35,7	30,1

**P3. Considera conductes corruptes: Que un funcionari realitzi activitats electorals durant el seu temps de treball**

Base Total

Sí

No

1858	384	903	570
65,9	63,5	65,7	67,8
34,1	36,5	34,3	32,2

**P3. Considera conductes corruptes: Que un metge de la sanitat pública faci un viatge pagat per un laboratori farmacèutic**

Base Total

Sí

No

1858	384	903	570
58,2	58,9	56,7	60,3
41,8	41,1	43,3	39,7

**P3. Considera conductes corruptes: Que un directiu d'una empresa privada accepti regals d'una empresa proveïdora**

Base Total

Sí

No

1858	384	903	570
50,4	54,8	50,3	47,5
49,6	45,2	49,7	52,5

**P4. Actualment vostè considera que a Catalunya hi ha molta, bastanta, poca o gens de corrupció?**

Base Total

1858	384	903	570
------	-----	-----	-----



**Test de significacion Chi2**  
(95% con base >=30 / \* bases <30)

$\chi^2$ :

Mayor que total

Menor que total

	Total	Estudis		
		Estudis primaris	Estudis secundaris (1 <sup>a</sup> +2 <sup>a</sup> etapa)	Estudis universitaris
Molt	26,7	35,5	24,7	24,1
Bastant	53,5	52,3	52,6	55,7
Poc	18,9	11,5	22	18,9
Gens	0,9	0,7	0,8	1,3

**P5. Per a vostè, la corrupció a Catalunya és un problema molt, bastant, poc o gens greu?**

	1858	384	903	570
Base Total				
Molt	38,3	46	37,3	34,7
Bastant	44,3	42,5	44,5	45,3
Poc	15,8	9,6	16,4	19,1
Gens	1,6	1,8	1,9	0,9

**P6. Vostè considera que en els últims anys la corrupció ha augmentat, s'ha mantingut o ha disminuït a Catalunya?**

	1858	384	903	570
Base Total				
Ha augmentat	51,1	59,6	49,5	47,9
S'ha mantingut	40,6	36	41,5	42,3
Ha disminuït	8,3	4,4	9	9,8

**P7. En general, creu que els/les catalans som molt, bastant, poc o gens honestos?**

	1858	384	903	570
Base Total				
Molt	11,6	11,7	12	10,7
Bastant	59,6	54,2	61,8	59,8
Poc	24,9	29,2	22,1	26,2
Gens	3,9	4,9	4	3,2

**P8. En una escala de 0 a 10, en la qual 0 significa que mai s'és suficientment prudent amb el tracte amb els altres i 10 que es pot confiar en la majoria de la gent, on es situaria vostè?**

	1858	384	903	570
Base Total				
0	2,5	3,5	2,8	1,5
1	1,9	1,9	1,9	2
2	3,1	3,9	3	2,8
3	6,1	5,5	7,2	4,9
4	5,8	5	6	6,1
5	17,3	16,6	18,2	16,4
6	17,7	18,9	16,1	19,4
7	20,4	22,4	19,3	20,8
8	15,5	12,3	15,3	18,1
9	5,2	3,5	6,8	4
10	4,3	6,7	3,5	4
Bottom 2 box	4,5	5,3	4,7	3,6
Top 2 box	9,6	10,2	10,3	8
Media (0-10)	6	5,96	5,94	6,11
Desv. Std.	2,2	2,31	2,24	2,07

**P9. Consideraria acceptable: Fer un regal**

	1858	384	903	570
Base Total				
Molt acceptable	7,4	12,1	7,5	4
Bastant acceptable	18	22,9	17,3	15,7
Poc acceptable	30	25,8	31,8	30,1

**more than research group**

**Test de significacion Chi2**  
(95% con base >= 30 / \* bases < 30)

$\chi^2$ : Mayor que total  
Menor que total

Gens acceptable

## ciutadanes 2022 - Octubre 2022

Total	Estudis		
	Estudis primaris	Estudis secundaris (1 <sup>a</sup> +2 <sup>a</sup> etapa)	Estudis universitaris
44,6	39,2	43,4	50,3

### P9. Consideraria acceptable: Donar diners

Base Total	1858	384	903	570
Molt acceptable	3,5	5,9	3,1	2,4
Bastant acceptable	9,6	14,5	9,4	6,7
Poc acceptable	20,6	22,9	21,4	17,7
Gens acceptable	66,3	56,7	66,1	73,1

### P9. Consideraria acceptable: Fer un favor

Base Total	1858	384	903	570
Molt acceptable	9,3	12	9,1	7,8
Bastant acceptable	23,9	26,1	25,5	19,9
Poc acceptable	31,1	28,1	31,1	33
Gens acceptable	35,7	33,8	34,3	39,3

### P10. Digui'm, si us plau, si està molt, bastant, poc o gens d'acord: Els polítics fan el que toca per lluitar contra la corrupció

Base Total	1858	384	903	570
Molt d'acord	5,8	8,1	5,8	4,3
Bastant d'acord	13,4	17,2	12,9	11,6
Poc d'acord	41,3	36,4	42,8	42,2
Gens d'acord	39,5	38,4	38,4	41,9

### P10. Digui'm, si us plau, si està molt, bastant, poc o gens d'acord: Els nomenaments a l'Administració pública es basen en el mèrit i la capacitat

Base Total	1858	384	903	570
Molt d'acord	8,6	9,3	8,5	8,4
Bastant d'acord	25,4	25,3	25,8	24,9
Poc d'acord	40,9	38,4	42	40,8
Gens d'acord	25,1	27	23,7	26

### P10. Digui'm, si us plau, si està molt, bastant, poc o gens d'acord: Hi ha manca de transparència en les decisions públiques

Base Total	1858	384	903	570
Molt d'acord	41,7	36	43,2	43,1
Bastant d'acord	37,3	40,1	36,1	37,5
Poc d'acord	13,3	14,3	13,6	12,2
Gens d'acord	7,7	9,7	7,1	7,3

### P10. Digui'm, si us plau, si està molt, bastant, poc o gens d'acord: Hi ha uns vincles massa estrets entre negocis i política

Base Total	1858	384	903	570
Molt d'acord	42,8	36,5	41,9	48,5
Bastant d'acord	38,6	37,6	39,1	38,3
Poc d'acord	12	16,3	12,7	7,9
Gens d'acord	6,6	9,7	6,2	5,2

**Test de significacion Chi2**  
(95% con base>=30 / \* bases <30)

$\chi^2$ :

Mayor que total

Menor que total

**ciutadanes 2022 - Octubre 2022**

**Estudis**

**Total**

**Estudis primaris**

**Estudis secundaris (1<sup>a</sup>+2<sup>a</sup> etapa)**

**Estudis universitaris**

**P10. Digui'm, si us plau, si està molt, bastant, poc o gens d'acord: Els polítics donen prou explicacions sobre la seva gestió**

Base Total	1858	384	903	570
Molt d'acord	5,7	7,2	5,4	5,2
Bastant d'acord	13,9	17,1	13,7	12,2
Poc d'acord	36,6	32,7	36,7	39,1
Gens d'acord	43,7	42,9	44,2	43,6

**P10. Digui'm, si us plau, si està molt, bastant, poc o gens d'acord: En situacions d'emergència (com ara pandèmies, desastres naturals o accidents catastròfics) augmenta el risc de corrupció.**

Base Total	1858	384	903	570
Molt d'acord	36,4	29,6	38,7	37,4
Bastant d'acord	43	42,9	41,8	44,8
Poc d'acord	13,7	15,1	14,4	11,7
Gens d'acord	6,9	12,4	5,1	6

**P11. Vostè creu que a Catalunya els partits polítics es financen il·legalment?**

Base Total	1858	384	903	570
Sí	44	47,1	42,3	44,4
No	18,1	18,2	17,4	19,2
No sap	37,9	34,6	40,2	36,4

**P12. Quina hauria de ser la reacció d'institucions i de partits quan hi hagi indicis de corrupció que afectin un dels seus càrrecs públics?**

Base Total	1858	384	903	570
Apartar-lo de les seves funcions fins que hi hagi sentència	75	71,4	74,4	78,4
Mantenir-lo fins que hi hagi sentència	19,3	19,7	20,2	17,8
Deixar que l'interessat decideixi	4,4	8	3,7	2,9
Altres	1,3	0,9	1,7	0,9

**P13. Creu que, en general, a Catalunya els càrrecs polítics són molt, bastant, poc o gens honestos?**

Base Total	1858	384	903	570
Molt	3,8	5,2	2,7	4,5
Bastant	31,2	27,1	33,7	30,1
Poc	45,8	44,7	45,1	47,8
Gens	19,1	23	18,5	17,6

**P14 I el personal de l'Administració?**

Base Total	1858	384	903	570
Molt	3,2	3,2	3,3	3,1
Bastant	32,1	22,4	32,2	38,5
Poc	43,2	47	43,4	40,2
Gens	13,1	17,7	11,7	12,3
No sap	8,4	9,6	9,4	5,9

**Test de significacion Chi2**  
(95% con base >=30 / \* bases <30)

$\chi^2$ :

Mayor que total

Menor que total

Estudis

Total	Estudis primaris	Estudis secundaris (1 <sup>a</sup> +2 <sup>a</sup> etapa)	Estudis universitaris
-------	------------------	---	-----------------------

**P15. En els següents serveis públics vostè considera que la corrupció està: Urbanisme**

Base Total	1858	384	903	570
Molt	28,9	28,4	27,8	31,1
Bastant	37,2	34,6	36,3	40,4
Poc	19,8	17,1	22	18,1
Gens	6,2	10,4	5,9	3,8
No sap	7,8	9,5	8	6,6

**P15. En els següents serveis públics vostè considera que la corrupció està: Obres públiques**

Base Total	1858	384	903	570
Molt	31,1	28,4	30	34,7
Bastant	37,6	34,4	37,7	39,5
Poc	15,7	14,5	17,1	14,4
Gens	7,6	12	7,1	5,4
No sap	8	10,7	8	6,1

**P15 En els següents serveis públics vostè considera que la corrupció està: Justícia**

Base Total	1858	384	903	570
Molt	23,4	21,7	22,9	25,2
Bastant	37	36,6	37,2	37,2
Poc	23,1	21,5	23,4	23,6
Gens	8,4	11,1	8,2	6,9
No sap	8,1	9,1	8,3	7,1

**P15. En els següents serveis públics vostè considera que la corrupció està: Habitatge de protecció oficial**

Base Total	1858	384	903	570
Molt	21	24,8	20,3	19,4
Bastant	35,3	33,2	35,4	36,4
Poc	24,9	21,7	25,6	25,9
Gens	8	9,4	8,5	6,3
No sap	10,9	10,9	10,1	12,1

**P15. En els següents serveis públics vostè considera que la corrupció està: Cossos policials**

Base Total	1858	384	903	570
Molt	15,6	16,5	15,3	15,4
Bastant	32,9	34,3	32	33,6
Poc	32,3	28,2	33,2	33,5
Gens	10	11,8	9,8	9
No sap	9,2	9,3	9,6	8,6

**P15 En els següents serveis públics vostè considera que la corrupció està: Serveis socials**

Base Total	1858	384	903	570
Molt	14	18,5	14,1	10,8
Bastant	29,6	30,7	30,6	27,2
Poc	35,3	29,2	34,6	40,5
Gens	11,5	11,9	10,3	12,9
No sap	9,7	9,6	10,5	8,5



**Test de significacion Chi2**  
(95% con base >=30 / \* bases <30)

$\chi^2$ :

Mayor que total

Menor que total

## ciutadanes 2022 - Octubre 2022

### Estudis

Total

Estudis primaris

Estudis secundaris (1<sup>a</sup>+2<sup>a</sup> etapa)

Estudis universitaris

**P15. En els següents serveis públics vostè considera que la corrupció està: Sanitat**

Base Total	1858	384	903	570
Molt	10,2	12,8	10,1	8,7
Bastant	30,2	28,7	30,2	31,1
Poc	39,4	34,1	38,6	44,2
Gens	11,2	14,2	11,1	9,4
No sap	8,9	10,2	9,9	6,6

**P15. En els següents serveis públics vostè considera que la corrupció està: Cultura**

Base Total	1858	384	903	570
Molt	10,4	11,6	9,9	10,6
Bastant	25,6	26,5	24,6	26,6
Poc	38,2	34,2	39	39,5
Gens	14	13,3	14,2	14,1
No sap	11,8	14,4	12,3	9,2

**P15. En els següents serveis públics vostè considera que la corrupció està: Ensenyament**

Base Total	1858	384	903	570
Molt	10,5	12,5	9,1	11,6
Bastant	24,7	25	25,2	23,6
Poc	40,7	35,3	42,3	41,7
Gens	14,8	16,2	13,4	16,1
No sap	9,3	11,1	10	7,1

**P16. En les següents institucions, considera que la corrupció : Partits polítics**

Base Total	1858	384	903	570
Molt	41,7	41,7	40,5	43,7
Bastant	33,7	30,8	34,2	35,1
Poc	12,8	11,1	13,4	12,9
Gens	5,4	8,6	5,3	3,5
No sap	6,3	7,8	6,6	4,8

**P16. En les següents institucions, considera que la corrupció : Entitats financeres**

Base Total	1858	384	903	570
Molt	29,2	29,9	29,6	28,2
Bastant	35,5	33	34,2	39,3
Poc	18,8	17,7	18,2	20,6
Gens	7	8	7,9	4,8
No sap	9,4	11,3	10,1	7,2

**P16. En les següents institucions, considera que la corrupció : Sindicats**

Base Total	1858	384	903	570
Molt	26,1	27,1	25,5	26,3
Bastant	36,2	38	34,8	37,4
Poc	21,9	16,6	23,2	23,2
Gens	6,7	8,3	6,7	5,6
No sap	9,1	10	9,7	7,5



**Test de significacion Chi2**  
(95% con base >=30 / \* bases <30)

$\chi^2$ :

Mayor que total

Menor que total

**ciutadanes 2022 - Octubre 2022**

**Estudis**

**P16. En les següents institucions, considera que la corrupció : Ajuntaments de Catalunya**

	Total	Estudis primaris	Estudis secundaris (1 <sup>a</sup> +2 <sup>a</sup> etapa)	Estudis universitaris
<b>Base Total</b>	<b>1858</b>	<b>384</b>	<b>903</b>	<b>570</b>
Molt	24,7	24,9	24,1	25,3
Bastant	37	37,5	35,4	39,4
Poc	25	22	25,8	25,7
Gens	5,4	6,9	5,3	4,5
No sap	7,9	8,7	9,4	5

**P16. En les següents institucions, considera que la corrupció : Parlament de Catalunya**

	Total	Estudis primaris	Estudis secundaris (1 <sup>a</sup> +2 <sup>a</sup> etapa)	Estudis universitaris
<b>Base Total</b>	<b>1858</b>	<b>384</b>	<b>903</b>	<b>570</b>
Molt	28	28,4	25,7	31,4
Bastant	32,7	33,2	33,3	31,5
Poc	23,7	21,8	24,4	23,9
Gens	6,6	7,9	6,4	6,1
No sap	8,9	8,7	10,2	7

**P16. En les següents institucions, considera que la corrupció : Mitjans de comunicació**

	Total	Estudis primaris	Estudis secundaris (1 <sup>a</sup> +2 <sup>a</sup> etapa)	Estudis universitaris
<b>Base Total</b>	<b>1858</b>	<b>384</b>	<b>903</b>	<b>570</b>
Molt	25,3	25,5	23,8	27,5
Bastant	35,9	31	37	37,6
Poc	23,5	24,4	24,1	22
Gens	6,7	10,1	5,7	6,1
No sap	8,5	9	9,4	6,9

**P16. En les següents institucions, considera que la corrupció : Administració de la Generalitat**

	Total	Estudis primaris	Estudis secundaris (1 <sup>a</sup> +2 <sup>a</sup> etapa)	Estudis universitaris
<b>Base Total</b>	<b>1858</b>	<b>384</b>	<b>903</b>	<b>570</b>
Molt	25,9	25,8	25,7	26,2
Bastant	34,2	37,1	33,2	33,8
Poc	25,1	19	26	27,8
Gens	6,2	8,6	5,6	5,4
No sap	8,7	9,5	9,5	6,8

**P16. En les següents institucions, considera que la corrupció : Clubs esportius**

	Total	Estudis primaris	Estudis secundaris (1 <sup>a</sup> +2 <sup>a</sup> etapa)	Estudis universitaris
<b>Base Total</b>	<b>1858</b>	<b>384</b>	<b>903</b>	<b>570</b>
Molt	17,3	17	16,8	18,4
Bastant	35,3	36,7	35,2	34,6
Poc	29,4	25,3	29,9	31,5
Gens	8,6	9,7	8,6	7,9
No sap	9,3	11,3	9,5	7,6

**P16. En les següents institucions, considera que la corrupció : Fundacions i associacions**

	Total	Estudis primaris	Estudis secundaris (1 <sup>a</sup> +2 <sup>a</sup> etapa)	Estudis universitaris
<b>Base Total</b>	<b>1858</b>	<b>384</b>	<b>903</b>	<b>570</b>
Molt	16,1	17,9	15,7	15,5
Bastant	32,3	32,4	32,3	32,1
Poc	31,8	26,4	32,2	34,9
Gens	9,2	10,3	9	8,7
No sap	10,7	13	10,8	8,8

**P16. En les següents institucions, considera que la corrupció : Universitats**



**Test de significacion Chi2**  
(95% con base >=30 / \* bases <30)

$\chi^2$ :

Mayor que total

Menor que total

## ciutadanes 2022 - Octubre 2022

### Estudis

	Total	Estudis primaris	Estudis secundaris (1 <sup>a</sup> +2 <sup>a</sup> etapa)	Estudis universitaris
<b>Base Total</b>	<b>1858</b>	<b>384</b>	<b>903</b>	<b>570</b>
Molt	9,7	11,6	8,5	10,5
Bastant	26	27,7	26,9	23,3
Poc	40,2	33,5	38,9	46,8
Gens	11,7	11,6	11,8	11,5
No sap	12,4	15,6	13,9	7,9

**P16. En les següents institucions, considera que la corrupció : Empreses privades**

<b>Base Total</b>	<b>1858</b>	<b>384</b>	<b>903</b>	<b>570</b>
Molt	19,3	19,2	18,5	20,8
Bastant	36,6	38,4	35,2	37,6
Poc	27,6	21,9	30,1	27,5
Gens	6,5	8,2	5,8	6,5
No sap	10	12,3	10,5	7,7

**P17. En les següents activitats públiques, considera que la corrupció: Contractes públics**

<b>Base Total</b>	<b>1858</b>	<b>384</b>	<b>903</b>	<b>570</b>
Molt	33	32,1	32,5	34,3
Bastant	37,2	34,1	37,1	39,5
Poc	17,1	17,2	17,7	15,9
Gens	5,6	7,9	5,5	4,2
No sap	7,1	8,6	7,1	6

**P17. En les següents activitats públiques, considera que la corrupció: Concessió de llicències i autoritzacions**

<b>Base Total</b>	<b>1858</b>	<b>384</b>	<b>903</b>	<b>570</b>
Molt	28,4	26,9	27,7	30,7
Bastant	39,5	39	39	40,8
Poc	18,3	17,4	19,4	17
Gens	6	6,2	6	5,9
No sap	7,8	10,5	8	5,5

**P17. En les següents activitats públiques, considera que la corrupció: Subvencions a entitats**

<b>Base Total</b>	<b>1858</b>	<b>384</b>	<b>903</b>	<b>570</b>
Molt	27,2	26	28	26,8
Bastant	38,3	37,1	36,4	41,9
Poc	19	18,3	19,4	18,8
Gens	7,5	9	7	7,3
No sap	8,1	9,6	9,2	5,2

**P17. En les següents activitats públiques, considera que la corrupció: Ajuts a empreses**

<b>Base Total</b>	<b>1858</b>	<b>384</b>	<b>903</b>	<b>570</b>
Molt	23,2	24,3	22,1	24
Bastant	39,2	36,6	39	41,3
Poc	22,8	18,9	23,6	24,3
Gens	6,2	11,1	5,3	4,4
No sap	8,6	9,1	10	6

**Test de significacion Chi2**  
(95% con base >=30 / \* bases <30)

$\chi^2$ :

Mayor que total

Menor que total

Estudis

Total

Estudis primaris

Estudis secundaris (1<sup>a</sup>+2<sup>a</sup> etapa)

Estudis universitaris

**P17. En les següents activitats públiques, considera que la corrupció: Fons de la Unió Europea**

	1858	384	903	570
Base Total	1858	384	903	570
Molt	23,2	23,8	23,5	22,4
Bastant	34,6	37,3	34,1	33,7
Poc	23,6	18,5	24	26,3
Gens	6,3	6,3	5,6	7,4
No sap	12,3	14	12,9	10,1

**P17. En les següents activitats públiques, considera que la corrupció: Selecció de personal**

	1858	384	903	570
Base Total	1858	384	903	570
Molt	23,2	28,9	22	21,2
Bastant	41,4	33,5	42,2	45,3
Poc	22,3	21,1	22,4	22,8
Gens	5,7	7,8	5	5,4
No sap	7,5	8,7	8,3	5,2

**P17. En les següents activitats públiques, considera que la corrupció: Control i inspecció**

	1858	384	903	570
Base Total	1858	384	903	570
Molt	21,1	22,3	20,5	21,4
Bastant	40,2	39,9	40,2	40,4
Poc	23,7	20,4	24,1	25,5
Gens	6,4	8,2	6,1	5,5
No sap	8,6	9,2	9,2	7,1

**P17. En les següents activitats públiques, considera que la corrupció: Elaboració de lleis i reglaments**

	1858	384	903	570
Base Total	1858	384	903	570
Molt	21,1	22,5	20,5	21,1
Bastant	36,5	32,2	39,5	34,7
Poc	24,6	20,8	24,1	28
Gens	8,1	11,6	5,7	9,7
No sap	9,6	12,9	10,1	6,5


**P17. En les següents activitats públiques, considera que la corrupció: Multes i sancions**

	1858	384	903	570
Base Total	1858	384	903	570
Molt	20	24,4	20,8	15,8
Bastant	38,5	36,7	38,7	39,4
Poc	26,7	20,2	27,2	30,2
Gens	6,8	10,5	5,3	6,5
No sap	8	8,2	8	8

**P18. Considera que les relacions entre els càrrecs públics i els grups d'interès són molt, bastant, poc o gens transparents?**

	1858	384	903	570
Base Total	1858	384	903	570
Molt	5,3	6,5	5	4,9
Bastant	18,3	20,3	18,9	16
Poc	40,6	37,6	39,9	43,6



	
<p><b>Test de significacion Chi2</b> (95% con base&gt;=30 / * bases &lt;30)</p>	
$\chi^2$ :	Mayor que total
	Menor que total
Gens	
No sap	

## ciutadanes 2022 - Octubre 2022

Total	Estudis		
	Estudis primaris	Estudis secundaris (1 <sup>a</sup> +2 <sup>a</sup> etapa)	Estudis universitaris
31,7	31,4	31,1	32,8
4,1	4,1	5,1	2,7

### P19. Creu que la informació que ofereixen els mitjans de comunicació sobre els casos de corrupció és molt, bastant, poc o gens objectiva?

Base Total	1858	384	903	570
Molt	6,2	9,1	5,8	4,9
Bastant	27,5	28,7	27,5	26,9
Poc	45,7	41,7	46,4	47,3
Gens	20,6	20,5	20,4	20,9

### P20. Creu que una persona com vostè pot fer alguna cosa per ajudar a combatre la corrupció a Catalunya?

Base Total	1858	384	903	570
Sí	36	35,7	35	37,9
No	64	64,3	65	62,1

### P20a. Què seria el més efectiu que podria fer?

Base: Respon SI P20	669	137	316	216
Associar-se o donar suport a organitzacions que estan lluitant contra la corrupció	16	21,3	14,8	14,5
Fer difusió pública del problema, per exemple, a les xarxes socials	17	15,7	19,4	14,3
Votar per candidats nets o partits que prometin una lluita eficaç contra la corrupció	29,5	31,5	28	30,4
Denunciar la corrupció quan la veu o l'experimenta	35,5	30,1	36,4	37,5
Altres	2	1,3	1,4	3,3

### P21. Per quin dels següents motius vostè no denunciaria un cas de corrupció del qual en de què té coneixement?

Base Total	1858	384	903	570
Per por a represàlies	36,8	38,5	37	35,4
Per la dificultat de reunir proves	56,9	42,8	59,8	61,8
Perquè el responsable no serà castigat	44,6	45,1	48,1	38,8
Perquè no sé on denunciar-ho.	26,7	26,3	26,4	27,5
Altres	2,3	0,7	2,1	3,6

### P22. Per quin motiu vostè no demanaria informació que es troba en poder de l'Administració?

Base Total	1858	384	903	570
No sabia que es pot demanar.	31	27,5	32,9	30,5
Perquè és molt complicat	49,5	45	51,7	48,9
Perquè l'Administració no respon	46,9	48,7	46,4	46,5
Perquè no tinc temps	15	10,8	15	17,9
Altres	1,7	1,4	1,2	2,8

### P23. Quan una institució no dona la informació que se li demana, per quin o quines de les següents raons creu vostè que no ho fa?

Base Total	1858	384	903	570
------------	------	-----	-----	-----

**Test de significacion Chi2**  
(95% con base >=30 / \* bases <30)

$\chi^2$ :

Mayor que total

Menor que total

**ciutadanes 2022 - Octubre 2022**

**Estudis**

	Total	Estudis primaris	Estudis secundaris (1 <sup>a</sup> +2 <sup>a</sup> etapa)	Estudis universitaris
Perquè tenen alguna cosa a amagar	50,5	48,4	52,8	48,1
Perquè la gent demana coses absurdes	15,2	15,1	14,5	16,3
Perquè sap que no serà sancionada si se li nega	42,9	40	42,9	45
Perquè és costós i complicat	26,4	24,3	25	30,1
Altres	1,4	0	1,4	2,3
No sap	9,8	8,7	10,6	9,4

**P24. Creu que les Administracions públiques catalanes són molt, bastant, poc o gens transparents?**

Base Total	1858	384	903	570
Molt	3,8	5,8	3,3	3,4
Bastant	27,1	22,3	27,9	29,2
Poc	51,9	49,2	53,1	51,7
Gens	17,1	22,7	15,7	15,6

**P25. A Catalunya fins a quin punt creu que les Administracions públiques tracten de forma privilegiada les persones i entitats afins al govern?**

Base Total	1858	384	903	570
Molt	27,3	25,2	25,3	31,8
Bastant	45,8	44,2	46,3	46,2
Poc	17,2	18,4	17,9	15,3
Gens	3,8	5	3,8	2,9
No sap	5,9	7,3	6,7	3,7

**P26. Creu vostè que el patrimoni i l'activitat econòmica dels càrrecs públics haurien d'estar controlats per un organisme independent?**

Base Total	1858	384	903	570
Sí	86,6	84,1	86,3	88,8
No	13,4	15,9	13,7	11,2

**P26a. I el de la família del polític?**

Base: Respon SI P26	1610	323	780	507
Sí	77,7	82,8	77,1	75,2
No	22,3	17,2	22,9	24,8

**P27. Imagini que el partit que voldria votar es veu afectat en casos de corrupció, però durant el seu mandat ha aconseguit disminuir l'atur i ha millorat la situació econòmica. Vostè...**

Base Total	1858	384	903	570
El continuaria votant	23	21,6	23,3	23,6
Votaria un altre partit	42,7	39,9	41,4	46,5
S'abstindria	22,5	23,8	23,1	20,7
Votaria en blanc	11,8	14,8	12,2	9,2

**P28. Vostè coneix o ha sentit a parlar de l'Oficina Antifrau de Catalunya?**

Base Total	1858	384	903	570
Sí	44,3	37,1	44,2	49,2
No	55,7	62,9	55,8	50,8



**Test de significacion Chi2**  
(95% con base>=30 / \* bases <30)

$\chi^2$ :

Mayor que total

Menor que total

**P29. Confianza: La policia**

	ciudadanes 2022 - Octubre 2022			
	Total	Estudis primaris	Estudis secundaris (1 <sup>a</sup> +2 <sup>a</sup> etapa)	Estudis universitaris
<b>Base Total</b>	<b>1858</b>	<b>384</b>	<b>903</b>	<b>570</b>
0	10,4	12,3	10	9,9
1	3,2	3,5	3,2	3
2	5,2	4,6	5	5,7
3	6,8	8,5	6,1	6,7
4	6,9	5,7	6,5	8,5
5	17,3	15,4	19,1	15,8
6	14,3	13,9	14,2	14,8
7	14,2	12,5	13,6	16,2
8	11,1	11,2	11,6	10,1
9	4,9	3,5	6,2	3,9
10	5,6	8,9	4,5	5,3
Bottom 2 box	13,6	15,8	13,1	13
Top 2 box	10,6	12,4	10,7	9,1
Media (0-10)	5,23	5,19	5,27	5,18
Desv. Std.	2,79	2,98	2,75	2,73
Molt	10,6	12,4	10,7	9,1
Bastan	25,3	23,7	25,2	26,4
Regula	38,6	35	39,8	39
Poc	11,9	13	11,2	12,4
Gens	13,6	15,8	13,1	13

**P29. Confianza: La justicia (jutjats, tribunals, fiscalia)**

<b>Base Total</b>	<b>1858</b>	<b>384</b>	<b>903</b>	<b>570</b>
0	13,2	14,7	13	12,3
1	4,8	4,2	5,7	4
2	6,4	6,8	6	6,9
3	7	6,9	6,2	8,4
4	9,2	7,2	10,5	8,4
5	19,3	18,9	20,1	18,5
6	14,4	17,4	13,4	13,9
7	12	9,6	12,1	13,6
8	7,2	6,9	6,4	8,6
9	3,3	2	3,7	3,5
10	3,2	5,5	2,9	1,9
Bottom 2 box	18	18,9	18,7	16,3
Top 2 box	6,4	7,5	6,6	5,4
Media (0-10)	4,61	4,61	4,58	4,67
Desv. Std.	2,73	2,84	2,72	2,68
Molt	6,4	7,5	6,6	5,4
Bastan	19,2	16,5	18,5	22,3
Regula	42,9	43,5	44	40,8
Poc	13,5	13,7	12,2	15,3
Gens	18	18,9	18,7	16,3

**P29. Confianza: Els mitjans, la premsa, els periodistes**

<b>Base Total</b>	<b>1858</b>	<b>384</b>	<b>903</b>	<b>570</b>
0	14,8	20,3	12,9	14,2
1	4,4	4	4,2	5,1
2	8,1	6,5	8,5	8,6
3	8,8	8,4	9,3	8,2
4	11,4	9	11,4	13,1



**Test de significacion Chi2**  
(95% con base >=30 / \* bases <30)

$\chi^2$ :

Mayor que total

Menor que total

**ciudadanes 2022 - Octubre 2022**

**Estudis**

	Total	Estudis primaris	Estudis secundaris (1 <sup>a</sup> +2 <sup>a</sup> etapa)	Estudis universitaris
5	19,4	17,3	20,3	19,3
6	11,9	12,4	12,1	11,4
7	11,2	10	11,4	11,6
8	5,2	5,7	5,9	3,7
9	2,7	2,3	2,3	3,5
10	2,1	4	1,7	1,5
Bottom 2 box	19,2	24,3	17,1	19,2
Top 2 box	4,8	6,3	4	5
Media (0-10)	4,26	4,16	4,34	4,21
Desv. Std.	2,66	2,91	2,57	2,61
Molt	4,8	6,3	4	5
Bastan	16,4	15,6	17,3	15,3
Regula	42,7	38,8	43,8	43,7
Poc	16,9	14,9	17,8	16,8
Gens	19,2	24,3	17,1	19,2

**P29. Confiança: L'Oficina Antifrau de Catalunya**

Base: Respon SI P29

	823	143	399	280
0	8,9	15,7	7,5	7,5
1	3,4	1,2	3,7	4,1
2	5,6	3,1	5,7	6,7
3	6,5	5,6	7	6,3
4	7,7	8,3	7,1	8,3
5	19,7	23,2	20,6	16,7
6	12,7	7,4	13,1	14,8
7	15,6	18	13,5	17,3
8	13,3	13,2	14,8	11
9	3	1,8	3,3	3,1
10	3,7	2,6	3,6	4,2
Bottom 2 box	12,3	16,9	11,2	11,6
Top 2 box	6,6	4,4	7	7,3
Media (0-10)	5,18	4,91	5,26	5,21
Desv. Std.	2,63	2,77	2,59	2,61
Molt	6,6	4,4	7	7,3
Bastan	28,8	31,2	28,3	28,3
Regula	40,1	38,9	40,8	39,8
Poc	12,1	8,6	12,7	13
Gens	12,3	16,9	11,2	11,6

**P29. Confiança: ONGs i altres associacions**

Base Total

	1858	384	903	570
0	11,5	14,7	10,6	10,8
1	4,1	4,9	3,9	4
2	5,6	6,7	5,2	5,5
3	6,5	8	6	6,3
4	8,3	8,3	8,3	8,4
5	20,8	23,7	21	18,6
6	12,8	11,7	14,1	11,4
7	13,6	10,3	12,2	18,1
8	9,7	5	12,1	9,2
9	3,2	2,2	3,1	4
10	3,9	4,6	3,7	3,7
Bottom 2 box	15,6	19,5	14,4	14,9
Top 2 box	7	6,8	6,7	7,7



**Test de significacion Chi2**  
(95% con base >=30 / \* bases <30)

$\chi^2$ :

Mayor que total

Menor que total

Media (0-10)

Desv. Std.

Molt

Bastan

Regula

Poc

Gens

**ciutadanes 2022 - Octubre 2022**

**Estudis**

Total	Estudis primaris	Estudis secundaris (1 <sup>a</sup> +2 <sup>a</sup> etapa)	Estudis universitaris
4,89	4,42	5,01	5,02
2,72	2,76	2,68	2,73
7	6,8	6,7	7,7
23,3	15,3	24,2	27,3
41,9	43,7	43,4	38,4
12,1	14,7	11,2	11,8
15,6	19,5	14,4	14,9

**C1. En una escala de 0 a 10, on 0 significa extrema esquerra i 10 extrema dreta. Vostè com es defineix?**

Base Total	1858	384	903	570
0	3,6	3,6	3,9	3
1	3,8	3	4,1	3,7
2	11,6	8,3	12,3	12,8
3	15,4	13,1	15,3	16,9
4	10,7	7,2	12,2	10,8
5	28,1	29,8	30	24,1
6	8,9	9,9	6,9	11,3
7	6,8	7,1	6,2	7,5
8	5,4	7,2	4,5	5,7
9	2,4	4,7	1,9	1,8
10	3,4	6,1	2,8	2,5
Bottom 2 box	7,3	6,6	8	6,7
Top 2 box	5,8	10,8	4,6	4,3
Media (0-10)	4,56	5,07	4,38	4,5
Desv. Std.	2,27	2,46	2,19	2,21

**C3. Em podria dir a quin partit o coalició va votar a les darreres eleccions al Parlament de Catalunya, celebrades el 21 de febrer de l'any passat?**

Base Total	1858	384	903	570
PPC Partido Popular de Catalunya	7,5	6,7	7,1	8,7
C's Ciutadans	6,5	8,9	5	7,1
JxCat Junts per Catalunya (PDeCAT) (Convergència)	8,9	8,7	8,4	9,7
ERC Esquerra Republicana de Catalunya	14,4	11,8	15,1	15
PSC Partit dels Socialistes de Catalunya	18	19,3	18	17,1
En Comú Podem (Podem + Comuns + ICV + IU)	7,2	5,7	6,6	9,1
CUP (Candidatura d'Unitat Popular)	3,5	2,3	3,5	4,2
VOX	6,3	7,2	7,2	4,2
Altres partits	1,9	1,8	1,9	2
Nul	1,6	2,1	1,2	1,7
En blanc	4,3	5,1	4,3	3,7
No va votar	11,4	12,8	12,5	8,8
No ho recorda	3,2	3,4	3,5	2,7
No contesta	5,5	4,3	5,6	6

**C4. Amb quina de les següents frases se sent més identificat/ada? Em sento...**

Base Total	1858	384	903	570
Només espanyol/a	12,6	15	12,7	10,9
Més espanyol/a que català/ana	10,6	16,4	9,2	9,1
Tan espanyol/a com català/ana	46,4	45,8	47,4	45,3
Més català/ana que espanyol/a	18,3	15,8	17	22,2



**Test de significacion Chi2**  
(95% con base>=30 / \* bases <30)

$\chi^2$ :

Mayor que total

Menor que total

Només català/ana

## ciutadanes 2022 - Octubre 2022

Total	Estudis		
	Estudis primaris	Estudis secundaris (1 <sup>a</sup> +2 <sup>a</sup> etapa)	Estudis universitaris
12	7	13,7	12,6

### C5. Recorda quina llengua va parlar primer vostè, a casa, quan era petit?

Base Total	1858	384	903	570
Català (valencià / balear)	25,7	17	26,6	30,1
Castellà	56,9	66,2	55,5	52,9
Totes dues igual: català (valencià / balear) i castellà	15,6	15,5	15,9	15,1
Aranès	0,3	0	0,3	0,5
Altres llengües o altres combinacions	1,5	1,3	1,7	1,3

### C8. En quina de les següents situacions laborals es troba vostè actualment?

Base Total	1858	384	903	570
Treballa per compte propi.	12,8	10,8	11,7	16
Treballa per compte de tercers.	48,4	30,6	44,9	65,9
No treballa (desocupat, aturat, de baixa temporal).	11,5	15,7	13,1	6,3
És estudiant.	5,7	3,8	8,3	2,8
És pensionista o jubilat	21,5	39,1	22	9



**Test de significacion Chi2**  
(95% con base >=30 / \* bases <30)

$\chi^2$ :

Mayor que total

Menor que total

**Província**

**Total**

**Barcelona**

**Girona**

**Lleida**

**Tarragona**

**Idioma**

<b>Base Total</b>	<b>1858</b>	<b>1391</b>	<b>150</b>	<b>89</b>	<b>229</b>
Castellà	73,2	75,4	62,4	66,3	69,7
Català	26,8	24,6	37,6	33,7	30,3

**Hàbitat del municipi**

<b>Base Total</b>	<b>1858</b>	<b>1391</b>	<b>150</b>	<b>89</b>	<b>229</b>
Menys de 2.000 habitants	4,7	3,3	8,8	15,9	6,5
De 2.001 a 10.000 habitants	13,2	10	21,8	19,8	24,4
De 10.001 a 50.000 habitants	24,8	20,4	47,4	32,5	33,4
De 50.001 a 150.000 habitants	23,2	20,7	22	31,7	35,7
De 150.001 a 1 milió	11,2	14,9	0	0	0
Més d'1 milió de habitants	22,9	30,6	0	0	0

**Província de residència**

<b>Base Total</b>	<b>1858</b>	<b>1391</b>	<b>150</b>	<b>89</b>	<b>229</b>
Barcelona	74,9	100	0	0	0
Girona	8	0	100	0	0
Lleida	4,8	0	0	100	0
Tarragona	12,3	0	0	0	100

**Nacionalitat**

<b>Base Total</b>	<b>1858</b>	<b>1391</b>	<b>150</b>	<b>89</b>	<b>229</b>
Sí, tinc la ciutadania (espanyola)	95,9	96,2	93,6	90,8	97
Sí, tinc la ciutadania i una altra	4,1	3,8	6,4	9,2	3

**Sexe**

<b>Base Total</b>	<b>1858</b>	<b>1391</b>	<b>150</b>	<b>89</b>	<b>229</b>
Home	48,8	49,2	48,7	56,1	43,7
Dona	51,2	50,8	51,3	43,9	56,3

**Edat**

<b>Base Total</b>	<b>1858</b>	<b>1391</b>	<b>150</b>	<b>89</b>	<b>229</b>
16-24 anys	10,3	11,4	9,3	3,9	6,5
25-34 anys	11,9	12,7	10,6	16	5,8
35-54 anys	36,4	34,3	35,5	56,5	41,4
55-64 anys	15,4	15,8	13,5	16,8	14,3
65 anys o més	25,4	25,1	29,7	6,7	32,1

**Nivell d'estudis**

<b>Base Total</b>	<b>1858</b>	<b>1391</b>	<b>150</b>	<b>89</b>	<b>229</b>
Menys de 5 anys d'escolarització	2,9	3,2	3,5	2	0,8
Educació Primària	12,6	12,3	17,8	7,2	12,8
Qualificació professional de grau inicial	5,2	5,4	2,3	6,8	5,6
Educació secundària	16,2	14,7	22,9	19,6	20
FP de Grau Mig	10,4	10,9	10,7	5,8	8,8
Batxillerat	10,5	11,7	8,4	1,9	7,9
FP de Grau Superior	11,5	11,2	12,5	12,5	12,7
Arquitectura/Enginyeria Tècnica	2,1	1,9	2	4	2,6
Diplomatura (Només diplomatures oficials)	7,3	6,8	6,3	11,8	9,3
Grau (Estudis de grau, ensenyaments artístics equivalents)	3,2	3,3	2,4	2,9	3,3
Llicenciatura	8,6	8,2	6,4	14,9	9,7
Arquitectura/Enginyeria	1,9	2	1,1	4	1,3
Màster oficial universitari	5,6	6,3	3,6	2,3	3,8



**Test de significacion Chi2**  
(95% con base >=30 / \* bases <30)

$\chi^2$ :

Mayor que total

Menor que total

	Província				
	Total	Barcelona	Girona	Lleida	Tarragona
Doctorat	1,2	1,1	0	4,3	1,1
Títols propis de postgrau (Màster no oficial, etc)	0,8	1,1	0	0	0,4
Estudis primaris	20,7	20,9	23,6	16	19,1
1ª etapa de estudis secundaris	26,6	25,5	33,6	25,4	28,8
2ª etapa de estudis secundaris	22	22,9	20,9	14,5	20,6
Estudis Universitaris	30,7	30,7	21,9	44,1	31,4
<b>Lloc de naixement</b>					
<b>Base Total</b>	<b>1858</b>	<b>1391</b>	<b>150</b>	<b>89</b>	<b>229</b>
Catalunya	69,3	71,6	63,2	63,6	61,6
Altres Comunitats Autònomes	22,9	20,9	26,7	28,6	30,2
Unió Europea	2,2	1,9	4,7	5,2	1
Resta del món	5,6	5,6	5,4	2,6	7,1
<b>P1. Considera situacions: Que un funcionari accepti diners per tal d'agilitzar un tràmit</b>					
<b>Base Total</b>	<b>1858</b>	<b>1391</b>	<b>150</b>	<b>89</b>	<b>229</b>
Molt	6,1	6,1	7,2	5,3	6,2
Bastant	7,1	6,9	8,8	9,9	6,4
Poc	13,1	12,5	13,7	7,3	18,7
Gens	73,6	74,5	70,3	77,6	68,6
<b>P1. Considera situacions: Que un polític doni el seu suport a un projecte per beneficiar un grup econòmic en atenció al suport que aquest ha donat al seu partit</b>					
<b>Base Total</b>	<b>1858</b>	<b>1391</b>	<b>150</b>	<b>89</b>	<b>229</b>
Molt	6,9	6,8	9,2	5,9	6,1
Bastant	11,2	10,7	9,8	14,2	14
Poc	17,6	18,1	15,5	9,2	18,9
Gens	64,4	64,4	65,6	70,7	61
<b>P1. Considera situacions: Que un funcionari faci servir un bé públic (cotxe, telèfon...) per a una finalitat privada</b>					
<b>Base Total</b>	<b>1858</b>	<b>1391</b>	<b>150</b>	<b>89</b>	<b>229</b>
Molt	6,9	7,2	5,2	3,2	8
Bastant	10	10	11,1	10,8	9,5
Poc	21,3	21,5	19,7	22,6	20,8
Gens	61,7	61,4	63,9	63,4	61,6
<b>P1. Considera situacions: Que un policia no apliqui una multa a un amic seu</b>					
<b>Base Total</b>	<b>1858</b>	<b>1391</b>	<b>150</b>	<b>89</b>	<b>229</b>
Molt	7	7,4	8,9	4	4,7
Bastant	11,1	10	11,6	17,2	15,4
Poc	21,8	21,7	19,5	20,9	23,7
Gens	60,1	60,9	60	57,9	56,2
<b>P1. Considera situacions: Que un càrrec polític contracti un amic íntim per un càrrec de confiança</b>					
<b>Base Total</b>	<b>1858</b>	<b>1391</b>	<b>150</b>	<b>89</b>	<b>229</b>
Molt	7,2	6,8	6,4	9,6	9,1
Bastant	10,7	10,4	14,3	9,8	11,1
Poc	21,5	22	18,7	18,8	21,2



**more than research group**

**Test de significació Chi2**  
(95% con base >=30 / \* bases <30)

$\chi^2$ : Mayor que total  
Menor que total

Gens

Total	Província			
	Barcelona	Girona	Lleida	Tarragona
60,6	60,8	60,6	61,9	58,6

**P1. Considera situacions: Que una persona que treballa al sistema sanitari públic ajudi un familiar a saltar-se la llista d'espera**

Base Total	1858	1391	150	89	229
Molt	6,2	6,3	6,5	4,2	6,1
Bastant	15,7	15,2	17,4	20,2	16,2
Poc	31,3	32,2	24,7	26,1	32,3
Gens	46,8	46,3	51,5	49,6	45,4

**P1. Considera situacions: Que un alt càrrec accepti una caixa de vi d'una empresa**

Base Total	1858	1391	150	89	229
Molt	6,5	6,5	8,2	5,6	5,7
Bastant	22,8	22,8	19,5	16,6	27,7
Poc	32,9	32,9	28,5	34,9	35,6
Gens	37,8	37,9	43,8	42,9	31

**P2. Considera accions : Empadronar un fill a casa dels avis per tal que l'acceptin a l'escola desitjada**

Base Total	1858	1391	150	89	229
Molt	9,8	10	9,1	9,5	8,9
Bastant	25,9	26,4	23	29,8	23,3
Poc	31	31,4	29,3	26,8	31,5
Gens	33,3	32,2	38,6	33,9	36,3

**P2. Considera accions : Quedar-se una cartera amb 200€, on hi ha les dades de qui l'ha perduda**

Base Total	1858	1391	150	89	229
Molt	5,5	5,5	8,6	6,6	3,1
Bastant	10,3	10,2	10,7	14,2	9
Poc	25	25,5	20,1	17,1	28,7
Gens	59,2	58,8	60,6	62,2	59,2

**P2. Considera accions : Després de cometre una infracció de trànsit i per evitar perdre punts del carnet de conduir, acordar amb un familiar que digués que conduïa ell**

Base Total	1858	1391	150	89	229
Molt	5,8	6,1	6	8,2	2,8
Bastant	12,2	11,9	16,2	13,4	11
Poc	24,4	23,9	18,3	34,8	27,8
Gens	57,6	58,1	59,5	43,7	58,4

**P2. Considera accions : Passar factures personals fent veure que són despeses de la feina**

Base Total	1858	1391	150	89	229
Molt	5,1	5,4	4,7	8,5	2,7
Bastant	12,5	11,7	16	17,4	12,8
Poc	23,6	23,8	23,9	19,6	23,5
Gens	58,8	59,1	55,4	54,5	61

**P2. Considera accions : Colar-se al metro**



**Test de significacion Chi2**  
(95% con base>=30 / \* bases <30)

$\chi^2$ :

Mayor que total

Menor que total

**Base Total**

	Total	Barcelona	Girona	Lleida	Tarragona
Molt	5,3	5,5	5,4	10,5	2,3
Bastant	13,1	12,2	15,7	12,1	17,6
Poc	30,7	31,3	24,7	34	30
Gens	50,9	51,1	54,2	43,3	50,2

**P2. Considera accions : Ocultar ingressos per pagar menys impostos sobre la renda**

	1858	1391	150	89	229
Molt	7,1	7,5	6	6,8	5,1
Bastant	14,6	13,8	17,5	20,1	15,4
Poc	26,7	26,7	20,8	22,5	32,3
Gens	51,6	52	55,8	50,6	47,1

**P2. Considera accions : Copiar en un examen**

	1858	1391	150	89	229
Molt	5,5	5,3	5,6	5,5	6,5
Bastant	14,2	14	13	20,8	13,8
Poc	36,2	37,8	30,5	29,6	32,6
Gens	44,2	43	50,9	44,1	47,1

**P2. Considera accions : Contractar un parent/amic per ocupar un lloc en un organisme públic**

	1858	1391	150	89	229
Molt	5,5	5,7	5,4	6,2	3,9
Bastant	13,1	13,4	11,8	12,1	12,2
Poc	25,2	26,2	16,2	27,2	23,9
Gens	56,3	54,7	66,6	54,5	60

**P2. Considera accions : Contractar un servei sense factura per estalviar-se l'IVA**

	1858	1391	150	89	229
Molt	8,3	8,8	6,5	7,3	6,4
Bastant	19,5	19,9	21,1	20,2	15,9
Poc	34,6	34,8	28,5	36,6	36,4
Gens	37,6	36,5	43,8	35,9	41,2

**P2. Considera accions : Inflar el currículum**

	1858	1391	150	89	229
Molt	5,6	5,6	4,9	10,4	4
Bastant	18	17,7	16,5	24,1	18,4
Poc	36,1	37,4	31,8	28,4	34,3
Gens	40,3	39,3	46,8	37	43,3

**P2. Considera accions : Trucar a un metge amic per evitar la llista d'espera**

	1858	1391	150	89	229
Molt	7,9	8,4	5,3	7,4	7
Bastant	23,7	23,2	23,4	29,4	24,7
Poc	32,2	32,9	29,9	28,2	31,2
Gens	36,2	35,5	41,4	35	37,1

**P3. Considera conductes corruptes: Que un polític voti un projecte per afavorir l'empresa del seu fill**



**Test de significacion Chi2**  
(95% con base>=30 / \* bases <30)

$\chi^2$ :

Mayor que total

Menor que total

Base Total

	Total	Barcelona	Girona	Lleida	Tarragona
Sí	74	74,4	74,9	66,8	74,1
No	26	25,6	25,1	33,2	25,9

**Província**

**P3. Considera conductes corruptes: Que un empresari pagui per obtenir un contracte públic**

	1858	1391	150	89	229
Base Total					
Sí	78,1	78,4	74,9	76,6	79,3
No	21,9	21,6	25,1	23,4	20,7

**P3. Considera conductes corruptes: Que una persona aprofiti el seu càrrec públic per a beneficiar-se'n personalment**

	1858	1391	150	89	229
Base Total					
Sí	78	78,1	76,2	77,9	79,2
No	22	21,9	23,8	22,1	20,8

**P3. Considera conductes corruptes: Que un ex-alt càrrec utilitzi els seus contactes per influir en decisions polítiques**

	1858	1391	150	89	229
Base Total					
Sí	75,4	75,2	73,9	73,8	78,1
No	24,6	24,8	26,1	26,2	21,9

**P3. Considera conductes corruptes: Que un càrrec públic accepti regals d'una empresa proveïdora**

	1858	1391	150	89	229
Base Total					
Sí	64,6	65,5	65,8	51,3	63,4
No	35,4	34,5	34,2	48,7	36,6

**P3. Considera conductes corruptes: Que un funcionari realitzi activitats electorals durant el seu temps de treball**

	1858	1391	150	89	229
Base Total					
Sí	65,9	66,5	63,2	63,4	64,5
No	34,1	33,5	36,8	36,6	35,5

**P3. Considera conductes corruptes: Que un metge de la sanitat pública faci un viatge pagat per un laboratori farmacèutic**

	1858	1391	150	89	229
Base Total					
Sí	58,2	59,1	56,4	52,4	56,6
No	41,8	40,9	43,6	47,6	43,4

**P3. Considera conductes corruptes: Que un directiu d'una empresa privada accepti regals d'una empresa proveïdora**

	1858	1391	150	89	229
Base Total					
Sí	50,4	51,2	49,7	37,6	50,9
No	49,6	48,8	50,3	62,4	49,1

**P4. Actualment vostè considera que a Catalunya hi ha molta, bastanta, poca o gens de corrupció?**

	1858	1391	150	89	229
Base Total					



**Test de significacion Chi2**  
(95% con base>=30 / \* bases <30)

$\chi^2$ :

Mayor que total

Menor que total

	Total	Província			
		Barcelona	Girona	Lleida	Tarragona
Molt	26,7	26,3	29,6	35,3	24,4
Bastant	53,5	54,5	42,1	49,3	56,2
Poc	18,9	18,6	26,5	14,5	17,3
Gens	0,9	0,6	1,8	1	2,1

**P5. Per a vostè, la corrupció a Catalunya és un problema molt, bastant, poc o gens greu?**

Base Total	1858	1391	150	89	229
Molt	38,3	39,3	34,1	41,2	33,8
Bastant	44,3	44,1	41,5	38,6	50,1
Poc	15,8	15,5	20,8	16,3	14,6
Gens	1,6	1,2	3,6	3,9	1,5

**P6. Vostè considera que en els últims anys la corrupció ha augmentat, s'ha mantingut o ha disminuït a Catalunya?**

Base Total	1858	1391	150	89	229
Ha augmentat	51,1	52,3	48,6	44,6	48,2
S'ha mantingut	40,6	39,9	40,4	50,6	40,8
Ha disminuït	8,3	7,8	10,9	4,8	11

**P7. En general, creu que els/les catalans som molt, bastant, poc o gens honestos?**

Base Total	1858	1391	150	89	229
Molt	11,6	11,7	15,7	6,9	9,9
Bastant	59,6	58,7	59,5	67,9	62,3
Poc	24,9	25,3	22	23,2	24,5
Gens	3,9	4,3	2,9	2	3,2

**P8 En una escala de 0 a 10, en la qual 0 significa que mai s'és suficientment prudent amb el tracte amb els altres i 10 que es pot confiar en la majoria de la gent, on es situaria vostè?**

Base Total	1858	1391	150	89	229
0	2,5	2,4	2,3	2	3,6
1	1,9	1,8	1,8	1,9	2,8
2	3,1	3,2	3,5	2	3,1
3	6,1	6,7	5,9	2,9	4,1
4	5,8	5,6	8	7,2	5,3
5	17,3	17,7	12,3	19,3	17,3
6	17,7	17,3	16,4	23,8	18,6
7	20,4	20,3	24,4	19	19
8	15,5	15,2	16,9	13,6	17,7
9	5,2	5,5	4,9	4,2	4,3
10	4,3	4,4	3,6	4	4,3
Bottom 2 box	4,5	4,2	4,1	4	6,5
Top 2 box	9,6	9,9	8,5	8,2	8,5
Media (0-10)	6	6	6,05	6,02	5,96
Desv. Std.	2,2	2,2	2,19	2,02	2,29

**P9. Consideraria acceptable: Fer un regal**

Base Total	1858	1391	150	89	229
Molt acceptable	7,4	8,2	5,4	4,2	4,6
Bastant acceptable	18	17,5	20,1	20	18,6
Poc acceptable	30	30,1	27,1	25,4	33,6



**Test de significacion Chi2**  
(95% con base >=30 / \* bases <30)

$\chi^2$ :

Mayor que total

Menor que total

Gens acceptable

**Província**

Total	Barcelona	Girona	Lleida	Tarragona
44,6	44,2	47,4	50,4	43,2

**P9. Consideraria acceptable: Donar diners**

Base Total	1858	1391	150	89	229
Molt acceptable	3,5	4,1	0,6	2,3	1,9
Bastant acceptable	9,6	9,7	9,3	10,1	9,2
Poc acceptable	20,6	20,2	23,1	18,7	22
Gens acceptable	66,3	65,9	67	68,9	67

**P9. Consideraria acceptable: Fer un favor**

Base Total	1858	1391	150	89	229
Molt acceptable	9,3	9,7	9,5	6,5	7,4
Bastant acceptable	23,9	23,4	23,8	21,4	27,8
Poc acceptable	31,1	31,1	32,7	33,5	28,8
Gens acceptable	35,7	35,7	34	38,7	36

**P10. Digui'm, si us plau, si està molt, bastant, poc o gens d'acord: Els polítics fan el que toca per lluitar contra la corrupció**

Base Total	1858	1391	150	89	229
Molt d'acord	5,8	6,1	3,4	8,7	4,6
Bastant d'acord	13,4	13	15,8	12,1	15
Poc d'acord	41,3	41,6	42,5	38,5	39,7
Gens d'acord	39,5	39,3	38,3	40,6	40,7

**P10. Digui'm, si us plau, si està molt, bastant, poc o gens d'acord: Els nomenaments a l'Administració pública es basen en el mèrit i la capacitat**

Base Total	1858	1391	150	89	229
Molt d'acord	8,6	8,5	5,2	10,4	10,9
Bastant d'acord	25,4	24,5	33,9	29	24,1
Poc d'acord	40,9	40,9	36,6	40,5	43,6
Gens d'acord	25,1	26,1	24,4	20,1	21,4

**P10. Digui'm, si us plau, si està molt, bastant, poc o gens d'acord: Hi ha manca de transparència en les decisions públiques**

Base Total	1858	1391	150	89	229
Molt d'acord	41,7	42,9	31,4	45,6	39,5
Bastant d'acord	37,3	36,8	41,3	29,7	40,8
Poc d'acord	13,3	13,5	14,3	14,8	10,8
Gens d'acord	7,7	6,8	13	9,9	8,9

**P10. Digui'm, si us plau, si està molt, bastant, poc o gens d'acord: Hi ha uns vincles massa estrets entre negocis i política**

Base Total	1858	1391	150	89	229
Molt d'acord	42,8	43,3	37,9	43,9	42,4
Bastant d'acord	38,6	38,5	39,4	36,1	39,3
Poc d'acord	12	11,5	14,5	17,2	11,3
Gens d'acord	6,6	6,6	8,2	2,9	7



**Test de significacion Chi2**  
(95% con base>=30 / \* bases <30)

$\chi^2$ :

Mayor que total

Menor que total

**Província**

**Total**

**Barcelona**

**Girona**

**Lleida**

**Tarragona**

**P10. Digui'm, si us plau, si està molt, bastant, poc o gens d'acord: Els polítics donen prou explicacions sobre la seva gestió**

Base Total	1858	1391	150	89	229
Molt d'acord	5,7	5,7	5,8	10,1	4
Bastant d'acord	13,9	13,9	18,8	14,1	10,8
Poc d'acord	36,6	36,6	40	23,7	39,4
Gens d'acord	43,7	43,8	35,3	52,1	45,7

**P10. Digui'm, si us plau, si està molt, bastant, poc o gens d'acord: En situacions d'emergència (com ara pandèmies, desastres naturals o accidents catastròfics) augmenta el risc de corrupció.**

Base Total	1858	1391	150	89	229
Molt d'acord	36,4	36,1	33,1	35,4	40,8
Bastant d'acord	43	43,4	44,3	37,8	41,6
Poc d'acord	13,7	14	13,2	17	10,8
Gens d'acord	6,9	6,5	9,4	9,9	6,9

**P11. Vostè creu que a Catalunya els partits polítics es financen il·legalment?**

Base Total	1858	1391	150	89	229
Sí	44	45,2	40,3	32,4	43,5
No	18,1	17,1	20,5	22,7	21,2
No sap	37,9	37,8	39,1	44,9	35,2

**P12. Quina hauria de ser la reacció d'institucions i de partits quan hi hagi indicis de corrupció que afectin un dels seus càrrecs públics?**

Base Total	1858	1391	150	89	229
Apartar-lo de les seves funcions fins que hi hagi sentència	75	75,8	70,9	74,4	73,3
Mantenir-lo fins que hi hagi sentència	19,3	18,6	23,9	21,7	19,8
Deixar que l'interessat decideixi	4,4	4,5	4	3,9	3,9
Altres	1,3	1,1	1,1	0	3,1

**P13. Creu que, en general, a Catalunya els càrrecs polítics són molt, bastant, poc o gens honestos?**

Base Total	1858	1391	150	89	229
Molt	3,8	4,1	3,4	2,9	2,6
Bastant	31,2	30,2	39,5	23,1	35
Poc	45,8	46,4	38,2	52,3	45,1
Gens	19,1	19,3	18,8	21,8	17,2

**P14 I el personal de l'Administració?**

Base Total	1858	1391	150	89	229
Molt	3,2	3,2	5,9	1,9	2
Bastant	32,1	30,7	38,2	32	36,8
Poc	43,2	44,6	32	37,9	43,7
Gens	13,1	13	16,5	18,5	9,2
No sap	8,4	8,5	7,4	9,8	8,3



**Test de significacion Chi2**  
(95% con base >=30 / \* bases <30)

$\chi^2$ :

Mayor que total

Menor que total

**Província**

**Total**

**Barcelona**

**Girona**

**Lleida**

**Tarragona**

**P15. En els següents serveis públics vostè considera que la corrupció està: Urbanisme**

Base Total	1858	1391	150	89	229
Molt	28,9	29,5	26	25,5	28,5
Bastant	37,2	36,9	31,8	40,8	41,4
Poc	19,8	20,3	23,3	14,6	16,9
Gens	6,2	6,1	7,7	7,9	5,3
No sap	7,8	7,3	11,3	11,2	7,9

**P15. En els següents serveis públics vostè considera que la corrupció està: Obres públiques**

Base Total	1858	1391	150	89	229
Molt	31,1	31,7	27,9	35,6	27,5
Bastant	37,6	37,7	40	26	40,1
Poc	15,7	15,8	13,9	23,7	13,3
Gens	7,6	7,1	7,1	9,9	10,1
No sap	8	7,7	11,1	4,8	9

**P15 En els següents serveis públics vostè considera que la corrupció està: Justícia**

Base Total	1858	1391	150	89	229
Molt	23,4	24,4	20,2	27,4	17,6
Bastant	37	36,7	37,6	36,8	38,9
Poc	23,1	22,6	24,6	26,7	23,2
Gens	8,4	8	6,7	6	12,8
No sap	8,1	8,2	11	3	7,5

**P15. En els següents serveis públics vostè considera que la corrupció està: Habitatge de protecció oficial**

Base Total	1858	1391	150	89	229
Molt	21	22,8	20,9	9,1	14,4
Bastant	35,3	35,9	28,8	33	36,7
Poc	24,9	24,6	22,6	25,6	27,6
Gens	8	6,4	15,5	18,1	9,1
No sap	10,9	10,3	12,2	14,1	12,2

**P15. En els següents serveis públics vostè considera que la corrupció està: Cossos policials**

Base Total	1858	1391	150	89	229
Molt	15,6	16,2	11,6	12,6	15,6
Bastant	32,9	33,9	30,6	38,8	26,5
Poc	32,3	31,4	39,4	36,3	31,4
Gens	10	9,3	9,9	4	16,7
No sap	9,2	9,2	8,6	8,3	9,7

**P15 En els següents serveis públics vostè considera que la corrupció està: Serveis socials**

Base Total	1858	1391	150	89	229
Molt	14	14,2	14,8	16,8	10,9
Bastant	29,6	30,3	29,2	22,7	28,4
Poc	35,3	35	30,8	38,7	38,5
Gens	11,5	10,9	13,7	14,9	12,1
No sap	9,7	9,6	11,5	6,9	10,1



**Test de significacion Chi2**  
(95% con base >=30 / \* bases <30)

$\chi^2$ :

Mayor que total

Menor que total

**Província**

**Total**

**Barcelona**

**Girona**

**Lleida**

**Tarragona**

**P15. En els següents serveis públics vostè considera que la corrupció està: Sanitat**

Base Total	1858	1391	150	89	229
Molt	10,2	10,7	9,9	7,8	8,4
Bastant	30,2	30,8	26	24	31,4
Poc	39,4	38,8	42,1	45,5	38,6
Gens	11,2	11	14	10,7	11,1
No sap	8,9	8,6	7,9	12	10,6

**P15. En els següents serveis públics vostè considera que la corrupció està: Cultura**

Base Total	1858	1391	150	89	229
Molt	10,4	10,6	11,3	11,9	8,5
Bastant	25,6	25,4	23,8	29,9	26,1
Poc	38,2	38	39	35,7	39,7
Gens	14	13,9	17,7	14,8	12,3
No sap	11,8	12,2	8,1	7,7	13,4

**P15. En els següents serveis públics vostè considera que la corrupció està: Ensenyament**

Base Total	1858	1391	150	89	229
Molt	10,5	10	14,7	13,2	10
Bastant	24,7	24,6	21,7	22,7	27,5
Poc	40,7	41,4	36,4	33,2	41,9
Gens	14,8	15,3	18,9	13,6	9,7
No sap	9,3	8,7	8,3	17,3	10,9

**P16. En les següents institucions, considera que la corrupció : Partits polítics**

Base Total	1858	1391	150	89	229
Molt	41,7	42,8	40,6	37,4	38
Bastant	33,7	34	30	35,2	33,9
Poc	12,8	12,3	13,8	18,5	12,6
Gens	5,4	4,6	7,7	5,9	8,9
No sap	6,3	6,3	7,9	3	6,7

**P16. En les següents institucions, considera que la corrupció : Entitats financeres**

Base Total	1858	1391	150	89	229
Molt	29,2	29,4	30	30,6	27,1
Bastant	35,5	34,8	38	34,2	38,7
Poc	18,8	19,2	16,6	19	18,3
Gens	7	6,9	7	9,2	6,9
No sap	9,4	9,8	8,3	7	9

**P16. En les següents institucions, considera que la corrupció : Sindicats**

Base Total	1858	1391	150	89	229
Molt	26,1	25,7	29,1	29,9	25,4
Bastant	36,2	36,8	30,8	38,2	35,4
Poc	21,9	21,5	21,5	21,5	24,5
Gens	6,7	6,5	10,6	3,9	6,8
No sap	9,1	9,6	8,1	6,5	7,9





**Test de significacion Chi2**  
(95% con base>=30 / \* bases <30)

$\chi^2$ :

Mayor que total

Menor que total

**Província**

**Total**

**Barcelona**

**Girona**

**Lleida**

**Tarragona**

**P16. En les següents institucions, considera que la corrupció : Ajuntaments de Catalunya**

Base Total	1858	1391	150	89	229
Molt	24,7	24,8	23,1	29,1	23
Bastant	37	36,2	37,7	36,2	42,2
Poc	25	25,5	28,5	18,4	22
Gens	5,4	5,1	4,7	11,5	5,1
No sap	7,9	8,4	6	4,8	7,8

**P16. En les següents institucions, considera que la corrupció : Parlament de Catalunya**

Base Total	1858	1391	150	89	229
Molt	28	27,9	25,9	34,8	27,7
Bastant	32,7	33,7	30,7	30,6	29,1
Poc	23,7	23,2	30	23,5	23,1
Gens	6,6	6,8	4,1	5,9	7,5
No sap	8,9	8,5	9,3	5,3	12,6

**P16. En les següents institucions, considera que la corrupció : Mitjans de comunicació**

Base Total	1858	1391	150	89	229
Molt	25,3	25,7	23,6	19	26,1
Bastant	35,9	36,1	34,7	42,1	33,3
Poc	23,5	22,5	30,4	26,7	23,7
Gens	6,7	7	5,4	3	7,3
No sap	8,5	8,6	5,9	9,2	9,6

**P16. En les següents institucions, considera que la corrupció : Administració de la Generalitat**

Base Total	1858	1391	150	89	229
Molt	25,9	26,2	23,1	27,8	25,3
Bastant	34,2	34,5	29,9	32,3	35,5
Poc	25,1	25	28,5	21,4	24,4
Gens	6,2	5,9	6,5	6,5	7,2
No sap	8,7	8,3	12,1	12	7,5

**P16. En les següents institucions, considera que la corrupció : Clubs esportius**

Base Total	1858	1391	150	89	229
Molt	17,3	17,9	17,3	12,6	16
Bastant	35,3	35,3	33	40,8	34,9
Poc	29,4	28,4	33,5	31,4	32,1
Gens	8,6	9	8,7	4,9	7,4
No sap	9,3	9,4	7,5	10,2	9,7

**P16. En les següents institucions, considera que la corrupció : Fundacions i associacions**

Base Total	1858	1391	150	89	229
Molt	16,1	17	17,5	9,8	12
Bastant	32,3	31,6	29,6	33,7	37,3
Poc	31,8	31,4	31,6	41,5	30,7
Gens	9,2	9,4	9	4,8	9,4
No sap	10,7	10,5	12,4	10,2	10,6

**P16. En les següents institucions, considera que la corrupció : Universitats**



**Test de significacion Chi2**  
(95% con base>=30 / \* bases <30)

$\chi^2$ :

Mayor que total

Menor que total

Base Total	Total	Província			
		Barcelona	Girona	Lleida	Tarragona
1858	1858	1391	150	89	229
Molt	9,7	10	12	5,9	8,3
Bastant	26	26	24,5	24,3	27,1
Poc	40,2	39,1	42,3	49,6	42,2
Gens	11,7	12,3	11,6	10,2	8,4
No sap	12,4	12,6	9,6	10,1	14

**P16. En les següents institucions, considera que la corrupció : Empreses privades**

Base Total	1858	1391	150	89	229
Molt	19,3	19,4	20,9	20,9	17,1
Bastant	36,6	36,4	33,9	40,9	37,6
Poc	27,6	27,5	28,3	28,2	27,3
Gens	6,5	6,5	7,2	3	7,4
No sap	10	10,1	9,6	7	10,6

**P17. En les següents activitats públiques, considera que la corrupció: Contractes públics**

Base Total	1858	1391	150	89	229
Molt	33	33,9	26,4	35,9	30,5
Bastant	37,2	36,3	44,6	30,4	40,6
Poc	17,1	16,8	16,6	21,7	17,3
Gens	5,6	5,8	5,4	2,9	5,7
No sap	7,1	7,2	6,9	9	5,9

**P17. En les següents activitats públiques, considera que la corrupció: Concessió de llicències i autoritzacions**

Base Total	1858	1391	150	89	229
Molt	28,4	28,7	25,6	33,8	26,7
Bastant	39,5	38,8	41,5	35,2	44,2
Poc	18,3	18,7	18,2	17,9	15,4
Gens	6	5,8	8,4	6,9	5,4
No sap	7,8	8	6,2	6,2	8,3

**P17. En les següents activitats públiques, considera que la corrupció: Subvencions a entitats**

Base Total	1858	1391	150	89	229
Molt	27,2	27,2	27,2	32,1	25,8
Bastant	38,3	38,5	34,8	33,6	40,6
Poc	19	18,9	20,4	20,9	17,4
Gens	7,5	7,1	10,1	7,2	8,2
No sap	8,1	8,3	7,4	6,2	7,9

**P17. En les següents activitats públiques, considera que la corrupció: Ajuts a empreses**

Base Total	1858	1391	150	89	229
Molt	23,2	23,6	21,7	22,3	22
Bastant	39,2	38,1	38,7	43,7	44,6
Poc	22,8	23,3	24	24,1	18,8
Gens	6,2	6,1	8,8	5,9	5,7
No sap	8,6	9	6,8	4	9



**Test de significacion Chi2**  
(95% con base >=30 / \* bases <30)

$\chi^2$ :

Mayor que total

Menor que total

**Província**

**Total**

**Barcelona**

**Girona**

**Lleida**

**Tarragona**

**P17. En les següents activitats públiques, considera que la corrupció: Fons de la Unió Europea**

	<b>1858</b>	<b>1391</b>	<b>150</b>	<b>89</b>	<b>229</b>
<b>Base Total</b>					
Molt	23,2	23,3	21,2	29	21,8
Bastant	34,6	34,6	39,1	26,2	35,2
Poc	23,6	23,4	20,4	32,1	23,6
Gens	6,3	6,5	7	4	5,3
No sap	12,3	12,2	12,3	8,8	14,2

**P17. En les següents activitats públiques, considera que la corrupció: Selecció de personal**

	<b>1858</b>	<b>1391</b>	<b>150</b>	<b>89</b>	<b>229</b>
<b>Base Total</b>					
Molt	23,2	24,2	19,5	18,3	21
Bastant	41,4	40,4	43,6	42,5	45,4
Poc	22,3	21,9	26,1	20,9	22,8
Gens	5,7	5,8	3,6	9,9	5,3
No sap	7,5	7,7	7,2	8,5	5,5

**P17. En les següents activitats públiques, considera que la corrupció: Control i inspecció**

	<b>1858</b>	<b>1391</b>	<b>150</b>	<b>89</b>	<b>229</b>
<b>Base Total</b>					
Molt	21,1	21,6	22,2	17,8	19,3
Bastant	40,2	40,5	33,5	45,9	40,2
Poc	23,7	22,5	27,5	27	27,3
Gens	6,4	6,8	6,3	4	4,6
No sap	8,6	8,5	10,5	5,3	8,7

**P17. En les següents activitats públiques, considera que la corrupció: Elaboració de lleis i reglaments**

	<b>1858</b>	<b>1391</b>	<b>150</b>	<b>89</b>	<b>229</b>
<b>Base Total</b>					
Molt	21,1	21,8	19	20	18,5
Bastant	36,5	35,9	40,9	33,3	38,9
Poc	24,6	24,2	27,2	31,6	23,2
Gens	8,1	8,6	6,8	8,3	6,1
No sap	9,6	9,5	6,1	6,9	13,3

**P17. En les següents activitats públiques, considera que la corrupció: Multes i sancions**

	<b>1858</b>	<b>1391</b>	<b>150</b>	<b>89</b>	<b>229</b>
<b>Base Total</b>					
Molt	20	19,8	21,3	20,9	20,3
Bastant	38,5	39,2	37,9	39,2	34,4
Poc	26,7	26,5	26,3	23,9	29,2
Gens	6,8	6,9	6,7	5,8	6,4
No sap	8	7,7	7,7	10,2	9,7

**P18. Considera que les relacions entre els càrrecs públics i els grups d'interès són molt, bastant, poc o gens transparents?**

	<b>1858</b>	<b>1391</b>	<b>150</b>	<b>89</b>	<b>229</b>
<b>Base Total</b>					
Molt	5,3	5,5	8,8	2,3	3,1
Bastant	18,3	17,6	23,4	16,3	20,1
Poc	40,6	41,3	40,4	33	39,5



**Test de significacion Chi2**  
(95% con base>=30 / \* bases <30)

$\chi^2$ :

Mayor que total

Menor que total

	Total	Barcelona	Girona	Lleida	Tarragona
Gens	31,7	31,1	25,1	46,4	33,8
No sap	4,1	4,6	2,3	1,9	3,6

**P19. Creu que la informació que ofereixen els mitjans de comunicació sobre els casos de corrupció és molt, bastant, poc o gens objectiva?**

	Base Total	1858	1391	150	89	229
Molt	6,2	6,1	8,8	3,2	5,9	
Bastant	27,5	27,9	24,8	28,5	26,9	
Poc	45,7	44,8	47,4	49,8	48,2	
Gens	20,6	21,1	19	18,5	19	

**P20. Creu que una persona com vostè pot fer alguna cosa per ajudar a combatre la corrupció a Catalunya?**

	Base Total	1858	1391	150	89	229
Sí	36	36,2	33,3	37,1	36,6	
No	64	63,8	66,7	62,9	63,4	

**P20a. Què seria el més efectiu que podria fer?**

	Base: Respon SI P20	669	503	50	33	84
Associar-se o donar suport a organitzacions que estan lluitant contra la corrupció	16	16,3	10,5	16,8	17,4	
Fer difusió pública del problema, per exemple, a les xarxes socials	17	18	15,5	19,1	10,7	
Votar per candidats nets o partits que prometin una lluita eficaç contra la corrupció	29,5	28,1	37,1	34,2	31,6	
Denunciar la corrupció quan la veu o l'experimenta	35,5	35,8	36,8	29,8	35	
Altres	2	1,7	0	0	5,3	

**P21. Per quin dels següents motius vostè no denunciaria un cas de corrupció del qual en de què té coneixement?**

	Base Total	1858	1391	150	89	229
Per por a represàlies	36,8	37,4	38,4	30,4	34,9	
Per la dificultat de reunir proves	56,9	57,1	56,7	56,5	56,5	
Perquè el responsable no serà castigat	44,6	44,7	45,8	39,7	45,4	
Perquè no sé on denunciar-ho.	26,7	27	25,9	20	27,9	
Altres	2,3	2,1	3,1	4	1,9	

**P22. Per quin motiu vostè no demanaria informació que es troba en poder de l'Administració?**

	Base Total	1858	1391	150	89	229
No sabia que es pot demanar.	31	30,4	37,1	33	30,3	
Perquè és molt complicat	49,5	51,1	38,6	45,5	48,2	
Perquè l'Administració no respon	46,9	47,4	47,4	37,1	47,1	
Perquè no tinc temps	15	14,8	16	10,8	17,3	
Altres	1,7	1,4	2,4	2,9	2,4	

**P23. Quan una institució no dona la informació que se li demana, per quin o quines de les següents raons creu vostè que no ho fa?**

	Base Total	1858	1391	150	89	229
--	------------	------	------	-----	----	-----



**Test de significacion Chi2**  
(95% con base >=30 / \* bases <30)

$\chi^2$ :

Mayor que total

Menor que total

	Total	Província			
		Barcelona	Girona	Lleida	Tarragona
Perquè tenen alguna cosa a amagar	50,5	50,5	54,9	34,5	53,3
Perquè la gent demana coses absurdes	15,2	15,1	13,6	21,3	14,4
Perquè sap que no serà sancionada si se li nega	42,9	44,3	38,2	36,8	39,9
Perquè és costós i complicat	26,4	27	24,4	27,7	23,9
Altres	1,4	1,6	1,1	0	0,8
No sap	9,8	9,3	11,2	12,9	10,7

**P24. Creu que les Administracions públiques catalanes són molt, bastant, poc o gens transparents?**

	1858	1391	150	89	229
Base Total	1858	1391	150	89	229
Molt	3,8	4	3,5	1,9	3,6
Bastant	27,1	26,5	36,9	23,3	25,8
Poc	51,9	51,9	41	52,6	59
Gens	17,1	17,6	18,5	22,2	11,7

**P25. A Catalunya fins a quin punt creu que les Administracions públiques tracten de forma privilegiada les persones i entitats afins al govern?**

	1858	1391	150	89	229
Base Total	1858	1391	150	89	229
Molt	27,3	27,5	26	32,2	24,9
Bastant	45,8	47	40,8	38,1	45,1
Poc	17,2	16,2	22	18	19,7
Gens	3,8	3,2	4,7	4,8	6,1
No sap	5,9	6,1	6,6	6,9	4,2

**P26. Creu vostè que el patrimoni i l'activitat econòmica dels càrrecs públics haurien d'estar controlats per un organisme independent?**

	1858	1391	150	89	229
Base Total	1858	1391	150	89	229
Sí	86,6	86,9	85,6	87,2	85,4
No	13,4	13,1	14,4	12,8	14,6

**P26a. I el de la família del polític?**

	1610	1209	128	78	195
Base: Respon SI P26	1610	1209	128	78	195
Sí	77,7	78,2	79,9	72,3	75
No	22,3	21,8	20,1	27,7	25

**P27. Imagini que el partit que voldria votar es veu afectat en casos de corrupció, però durant el seu mandat ha aconseguit disminuir l'atur i ha millorat la situació econòmica. Vostè...**

	1858	1391	150	89	229
Base Total	1858	1391	150	89	229
El continuaria votant	23	21,5	26,3	27,7	28,3
Votaria un altre partit	42,7	44,3	34,3	35,8	41
S'abstindria	22,5	22,4	24,4	26	20,5
Votaria en blanc	11,8	11,8	15	10,6	10,3

**P28. Vostè coneix o ha sentit a parlar de l'Oficina Antifrau de Catalunya?**

	1858	1391	150	89	229
Base Total	1858	1391	150	89	229
Sí	44,3	43,6	53,1	50,3	39,9
No	55,7	56,4	46,9	49,7	60,1



**Test de significacion Chi2**  
(95% con base>=30 / \* bases <30)

$\chi^2$ :

Mayor que total

Menor que total

**P29. Confianza: La policia**

	Total	Barcelona	Girona	Lleida	Tarragona
<b>Base Total</b>	<b>1858</b>	<b>1391</b>	<b>150</b>	<b>89</b>	<b>229</b>
0	10,4	11,3	8,9	4,9	8,4
1	3,2	2,9	6,4	2,9	3
2	5,2	4,7	5,2	8,2	6,8
3	6,8	7,6	6,5	3,2	3,5
4	6,9	6,6	7,9	5,9	8,8
5	17,3	17,7	19,4	13,5	15,4
6	14,3	15	11,2	17,6	11,2
7	14,2	14,2	14,4	23	10,5
8	11,1	10,6	9,7	10,1	15,4
9	4,9	4,8	6	2,9	5,9
10	5,6	4,7	4,4	7,8	11,1
Bottom 2 box	13,6	14,2	15,3	7,8	11,5
Top 2 box	10,6	9,5	10,4	10,7	17
Media (0-10)	5,23	5,14	5,09	5,71	5,67
Desv. Std.	2,79	2,77	2,78	2,57	2,94
Molt	10,6	9,5	10,4	10,7	17
Bastan	25,3	24,8	24,1	33	25,9
Regula	38,6	39,2	38,6	37	35,4
Poc	11,9	12,3	11,7	11,4	10,3
Gens	13,6	14,2	15,3	7,8	11,5

**P29. Confianza: La justicia (jutjats, tribunals, fiscalia)**

	Total	Barcelona	Girona	Lleida	Tarragona
<b>Base Total</b>	<b>1858</b>	<b>1391</b>	<b>150</b>	<b>89</b>	<b>229</b>
0	13,2	12,8	13,9	8,7	16,6
1	4,8	5	5,2	5,8	3
2	6,4	6,7	6,7	6,1	4,6
3	7	7,2	5,5	5,8	7,4
4	9,2	8,9	9,5	10,2	10,1
5	19,3	20,3	17,9	20,5	14,2
6	14,4	13,9	20,7	13,7	13,7
7	12	12,7	12,2	8,9	8,9
8	7,2	6,2	5,9	15,5	10,8
9	3,3	3,3	2,5	2,9	4,1
10	3,2	3	0	1,9	6,7
Bottom 2 box	18	17,8	19	14,5	19,6
Top 2 box	6,4	6,2	2,5	4,8	10,8
Media (0-10)	4,61	4,58	4,43	4,92	4,8
Desv. Std.	2,73	2,7	2,56	2,62	3,04
Molt	6,4	6,2	2,5	4,8	10,8
Bastan	19,2	19	18,2	24,4	19,7
Regula	42,9	43	48,2	44,4	38
Poc	13,5	13,9	12,2	11,9	12
Gens	18	17,8	19	14,5	19,6

**P29. Confianza: Els mitjans, la premsa, els periodistes**

	Total	Barcelona	Girona	Lleida	Tarragona
<b>Base Total</b>	<b>1858</b>	<b>1391</b>	<b>150</b>	<b>89</b>	<b>229</b>
0	14,8	15,2	16,6	10,7	12,8
1	4,4	4,5	3,4	7,1	3,4
2	8,1	8,7	4,9	7,8	7
3	8,8	8,7	7,7	6,9	10,4
4	11,4	11,6	17,1	3,2	10,1



**Test de significacion Chi2**  
(95% con base >=30 / \* bases <30)

$\chi^2$ :

Mayor que total

Menor que total

	Provincia				
	Total	Barcelona	Girona	Lleida	Tarragona
5	19,4	18,6	22,5	27,3	19,1
6	11,9	11,9	10,5	12,5	12,8
7	11,2	11	7	12,4	14,7
8	5,2	5	7,7	6,2	4,3
9	2,7	2,6	1,9	4	3,4
10	2,1	2,3	0,8	1,9	2,1
Bottom 2 box	19,2	19,7	20,1	17,8	16,2
Top 2 box	4,8	4,8	2,7	5,9	5,4
Media (0-10)	4,26	4,21	4,15	4,59	4,49
Desv. Std.	2,66	2,67	2,55	2,65	2,61
Molt	4,8	4,8	2,7	5,9	5,4
Bastan	16,4	16	14,7	18,6	19
Regula	42,7	42	50	43	42
Poc	16,9	17,4	12,5	14,7	17,4
Gens	19,2	19,7	20,1	17,8	16,2

**P29. Confiança: L'Oficina Antifrau de Catalunya**

Base: Respon SI P29

	823	607	79	45	91
0	8,9	8,7	16,8	3,8	6,1
1	3,4	3,6	5,4	4,1	0
2	5,6	5,8	2,2	1,9	8,9
3	6,5	7,3	4,5	6	2,8
4	7,7	8,1	5,5	5,7	8
5	19,7	20,3	17	21,2	17,6
6	12,7	11,6	13,1	21,7	15,2
7	15,6	15,5	15,8	17,5	14,6
8	13,3	12,7	14,7	16,2	14,1
9	3	3	2,5	0	4,7
10	3,7	3,3	2,5	1,9	8
Bottom 2 box	12,3	12,3	22,3	7,9	6,1
Top 2 box	6,6	6,3	5,1	1,9	12,7
Media (0-10)	5,18	5,11	4,85	5,56	5,75
Desv. Std.	2,63	2,61	2,95	2,17	2,61
Molt	6,6	6,3	5,1	1,9	12,7
Bastan	28,8	28,3	30,5	33,7	28,7
Regula	40,1	40	35,6	48,6	40,8
Poc	12,1	13,2	6,6	7,9	11,7
Gens	12,3	12,3	22,3	7,9	6,1

**P29. Confiança: ONGs i altres associacions**

Base Total

	1858	1391	150	89	229
0	11,5	11,1	15,2	7	13,3
1	4,1	4,2	4,1	4	3,6
2	5,6	5,6	6,9	4,8	5
3	6,5	6,2	6,4	8	7,8
4	8,3	7,7	10,2	13,8	8,4
5	20,8	20,9	20,5	24,5	18,7
6	12,8	13,5	12,8	12,6	8,3
7	13,6	14,4	7,8	10	14,2
8	9,7	9,4	12,4	10,7	9,6
9	3,2	3,1	1,9	2,6	4,7
10	3,9	3,8	1,7	1,9	6,4
Bottom 2 box	15,6	15,3	19,3	10,9	16,9
Top 2 box	7	6,9	3,6	4,5	11,1



**Test de significacion Chi2**  
(95% con base >=30 / \* bases <30)

$\chi^2$ :

Mayor que total

Menor que total

Media (0-10)

Desv. Std.

Molt

Bastan

Regula

Poc

Gens

Total	Província				
	Barcelona	Girona	Lleida	Tarragona	
4,89	4,92	4,46	4,9	4,97	
2,72	2,7	2,74	2,39	2,94	
7	6,9	3,6	4,5	11,1	
23,3	23,7	20,2	20,7	23,9	
41,9	42,2	43,6	51	35,4	
12,1	11,8	13,3	12,9	12,8	
15,6	15,3	19,3	10,9	16,9	

**C1. En una escala de 0 a 10, on 0 significa extrema esquerra i 10 extrema dreta. Vostè com es defineix?**

Base Total	1858	1391	150	89	229
0	3,6	3,2	5,2	3,9	4,9
1	3,8	4	1,1	5,2	3,4
2	11,6	12,1	10,9	12,5	8,4
3	15,4	15,8	14,5	11,7	14,4
4	10,7	10,7	18,1	8,3	7,2
5	28,1	27,9	23,1	24	34,6
6	8,9	9	8,1	11,3	7,5
7	6,8	6,4	4,8	4,9	11,4
8	5,4	4,8	5,9	11,3	6,6
9	2,4	2,4	5,9	2	0,8
10	3,4	3,8	2,3	4,9	0,8
Bottom 2 box	7,3	7,1	6,3	9	8,4
Top 2 box	5,8	6,2	8,2	7	1,5
Media (0-10)	4,56	4,54	4,61	4,79	4,57
Desv. Std.	2,27	2,27	2,33	2,53	2,11

**C3. Em podria dir a quin partit o coalició va votar a les darreres eleccions al Parlament de Catalunya, celebrades el 21 de febrer de l'any passat?**

Base Total	1858	1391	150	89	229
PPC Partido Popular de Catalunya	7,5	8,1	2,4	10,1	6,4
C's Ciutadans	6,5	6,7	5	1,3	7,6
JxCat Junts per Catalunya (PDeCAT) (Convergència)	8,9	8,5	15	13,4	5
ERC Esquerra Republicana de Catalunya	14,4	13,7	10,3	19,7	18,9
PSC Partit dels Socialistes de Catalunya	18	17,8	16,7	15,6	20,9
En Comú Podem (Podem + Comuns + ICV + IU)	7,2	8	6,2	1	5,2
CUP (Candidatura d'Unitat Popular)	3,5	3,4	4,2	4,8	3
VOX	6,3	5,3	12	4,8	8,9
Altres partits	1,9	1,9	2,9	1	1,6
Nul	1,6	1,9	0	0	1,1
En blanc	4,3	4,2	4,6	4,8	4,2
No va votar	11,4	11,7	11,1	8,9	11,2
No ho recorda	3,2	3,2	3,9	4,3	2,4
No contesta	5,5	5,4	5,6	10,2	3,6

**C4. Amb quina de les següents frases se sent més identificat/ada? Em sento...**

Base Total	1858	1391	150	89	229
Només espanyol/a	12,6	12,1	15,9	13,1	13,2
Més espanyol/a que català/ana	10,6	10,8	10,4	5,9	11,7
Tan espanyol/a com català/ana	46,4	47,3	39,1	39,2	48,6
Més català/ana que espanyol/a	18,3	18,2	23,5	24,5	13,7





**Test de significacion Chi2**  
(95% con base>=30 / \* bases <30)

$\chi^2$ :

Mayor que total

Menor que total

Només català/ana

Província					
Total	Barcelona	Girona	Lleida	Tarragona	
12	11,6	11,1	17,4	12,8	

**C5. Recorda quina llengua va parlar primer vostè, a casa, quan era petit?**

Base Total	1858	1391	150	89	229
Català (valencià / balear)	25,7	24,2	29,7	30,3	30,3
Castellà	56,9	58,1	49,6	47,4	58,2
Totes dues igual: català (valencià / balear) i castellà	15,6	15,9	18,5	20	10,1
Aranès	0,3	0,2	0	2,3	0
Altres llengües o altres combinacions	1,5	1,6	2,1	0	1,3

**C8. En quina de les següents situacions laborals es troba vostè actualment?**

Base Total	1858	1391	150	89	229
Treballa per compte propi.	12,8	13,2	9,4	15	11,8
Treballa per compte de tercers.	48,4	49,4	45,9	47,7	44
No treballa (desocupat, aturat, de baixa temporal).	11,5	10,6	10,2	19,7	15
És estudiant.	5,7	6,1	5,4	4,9	3,6
És pensionista o jubilat	21,5	20,6	29,1	12,6	25,5



**Test de significacion Chi2**  
(95% con base>=30 / \* bases <30)

$\chi^2$ :

Mayor que total

Menor que total

**Hàbitat del municipi**

Total

Menys de  
2,000  
habitants

De 2,001 a  
10,000  
habitants

De 10,001 a  
50,000  
habitants

**Idioma**

<b>Base Total</b>	<b>1858</b>	<b>88</b>	<b>245</b>	<b>460</b>
Castellà	73,2	63,9	74,6	70,5
Català	26,8	36,1	25,4	29,5

**Hàbitat del municipi**

<b>Base Total</b>	<b>1858</b>	<b>88</b>	<b>245</b>	<b>460</b>
Menys de 2.000 habitants	4,7	100	0	0
De 2.001 a 10.000 habitants	13,2	0	100	0
De 10.001 a 50.000 habitants	24,8	0	0	100
De 50.001 a 150.000 habitants	23,2	0	0	0
De 150.001 a 1 milió	11,2	0	0	0
Més d'1 milió de habitants	22,9	0	0	0

**Província de residència**

<b>Base Total</b>	<b>1858</b>	<b>88</b>	<b>245</b>	<b>460</b>
Barcelona	74,9	52,2	56,8	61,7
Girona	8	15	13,3	15,4
Lleida	4,8	16	7,2	6,3
Tarragona	12,3	16,8	22,7	16,6

**Nacionalitat**

<b>Base Total</b>	<b>1858</b>	<b>88</b>	<b>245</b>	<b>460</b>
Sí, tinc la ciutadania (espanyola)	95,9	92,4	95	95,6
Sí, tinc la ciutadania i una altra	4,1	7,6	5	4,4

**Sexe**

<b>Base Total</b>	<b>1858</b>	<b>88</b>	<b>245</b>	<b>460</b>
Home	48,8	40,3	46,7	50,2
Dona	51,2	59,7	53,3	49,8

**Edat**

<b>Base Total</b>	<b>1858</b>	<b>88</b>	<b>245</b>	<b>460</b>
16-24 anys	10,3	26,3	17	10,3
25-34 anys	11,9	10,1	9,7	11,8
35-54 anys	36,4	31	33,3	33,6
55-64 anys	15,4	17	12,4	15,9
65 anys o més	25,4	14,3	27,2	27,8

**Nivell d'estudis**

<b>Base Total</b>	<b>1858</b>	<b>88</b>	<b>245</b>	<b>460</b>
Menys de 5 anys d'escolarització	2,9	4,2	4,8	3,1
Educació Primària	12,6	23,5	14	14,5
Qualificació professional de grau inicial	5,2	9,6	7,7	5,6
Educació secundària	16,2	20	17,3	18,8
FP de Grau Mig	10,4	9,7	11,2	12
Batxillerat	10,5	4,2	11,1	11,3
FP de Grau Superior	11,5	9,8	13,4	10,9
Arquitectura/Enginyeria Tècnica	2,1	0	1,9	1,8
Diplomatura (Només diplomatures oficials)	7,3	4,9	6,4	6,7
Grau (Estudis de grau, ensenyaments artístics equivalents)	3,2	1	2,2	2,7
Llicenciatura	8,6	9,1	6,8	5,3
Arquitectura/Enginyeria	1,9	1,9	0,7	1,7
Màster oficial universitari	5,6	1	1,1	5



**Test de significacion Chi2**  
(95% con base >=30 / \* bases <30)

$\chi^2$ :

Mayor que total

Menor que total

	Total	Menys de 2,000 habitants	De 2,001 a 10,000 habitants	De 10,001 a 50,000 habitants
Doctorat	1,2	1	1,1	0,3
Títols propis de postgrau (Màster no oficial, etc)	0,8	0	0,4	0,4

	Total	Menys de 2,000 habitants	De 2,001 a 10,000 habitants	De 10,001 a 50,000 habitants
Estudis primaris	20,7	37,3	26,5	23,2
1ª etapa de estudis secundaris	26,6	29,8	28,5	30,9
2ª etapa de estudis secundaris	22	14,1	24,5	22,2
Estudis Universitaris	30,7	18,8	20,5	23,7

**Lloc de naixement**

Base Total	1858	88	245	460
Catalunya	69,3	73	67,6	70
Altres Comunitats Autònomes	22,9	16,5	23	21,7
Unió Europea	2,2	6,6	3,3	2
Resta del món	5,6	3,9	6,1	6,3

**P1. Considera situacions: Que un funcionari accepti diners per tal d'agilitzar un tràmit**

Base Total	1858	88	245	460
Molt	6,1	12,1	9,6	5,4
Bastant	7,1	10,1	6,2	9,6
Poc	13,1	23,4	15,7	13,7
Gens	73,6	54,4	68,5	71,4

**P1. Considera situacions: Que un polític doni el seu suport a un projecte per beneficiar un grup econòmic en atenció al suport que aquest ha donat al seu partit**

Base Total	1858	88	245	460
Molt	6,9	10,6	10,9	7,9
Bastant	11,2	16,7	13,6	12,8
Poc	17,6	16,9	16,2	18,1
Gens	64,4	55,8	59,2	61,1

**P1. Considera situacions: Que un funcionari faci servir un bé públic (cotxe, telèfon...) per a una finalitat privada**

Base Total	1858	88	245	460
Molt	6,9	14,4	9,5	7
Bastant	10	16,1	12,7	11,4
Poc	21,3	23,9	23,7	18,9
Gens	61,7	45,5	54,2	62,8

**P1. Considera situacions: Que un policia no apliqui una multa a un amic seu**

Base Total	1858	88	245	460
Molt	7	11,2	8,5	7,3
Bastant	11,1	17,1	14,5	12,6
Poc	21,8	21,2	20,2	20,6
Gens	60,1	50,5	56,8	59,6

**P1. Considera situacions: Que un càrrec polític contracti un amic íntim per un càrrec de confiança**

Base Total	1858	88	245	460
Molt	7,2	10,5	10,5	8,2
Bastant	10,7	15,2	13,8	11,4
Poc	21,5	23,7	23,3	21,3



**Test de significacion Chi2**  
(95% con base >=30 / \* bases <30)

$\chi^2$ :

Mayor que total

Menor que total

Gens

**Hàbitat del municipi**

Total

Menys de  
2,000  
habitants

De 2,001 a  
10,000  
habitants

De 10,001 a  
50,000  
habitants

60,6

50,6

52,4

59,2

**P1. Considera situacions: Que una persona que treballa al sistema sanitari públic ajudi un familiar a saltar-se la llista d'espera**

Base Total	1858	88	245	460
Molt	6,2	10,3	7	6,5
Bastant	15,7	20,3	16,2	14,1
Poc	31,3	33	32,9	30,1
Gens	46,8	36,4	43,9	49,3

**P1. Considera situacions: Que un alt càrrec accepti una caixa de vi d'una empresa**

Base Total	1858	88	245	460
Molt	6,5	12,1	6,1	6,4
Bastant	22,8	28,7	26,2	22,1
Poc	32,9	34,1	35,7	32,2
Gens	37,8	25	32,1	39,2

**P2. Considera accions : Empadronar un fill a casa dels avis per tal que l'acceptin a l'escola desitjada**

Base Total	1858	88	245	460
Molt	9,8	14,3	11,6	7,7
Bastant	25,9	31,3	25,2	26,1
Poc	31	28,5	31,3	31,1
Gens	33,3	25,9	31,9	35,1

**P2. Considera accions : Quedar-se una cartera amb 200€, on hi ha les dades de qui l'ha perduda**

Base Total	1858	88	245	460
Molt	5,5	9,4	5,4	7
Bastant	10,3	12,1	14,1	9,7
Poc	25	23,1	24,2	25,7
Gens	59,2	55,4	56,4	57,6

**P2. Considera accions : Després de cometre una infracció de trànsit i per evitar perdre punts del carnet de conduir, acordar amb un familiar que digués que conduïa ell**

Base Total	1858	88	245	460
Molt	5,8	8,5	6,6	7,2
Bastant	12,2	19,9	12,8	12,6
Poc	24,4	25,9	22,6	25,3
Gens	57,6	45,8	58	54,9

**P2. Considera accions : Passar factures personals fent veure que són despeses de la feina**

Base Total	1858	88	245	460
Molt	5,1	8,5	5,7	6,2
Bastant	12,5	22,4	13,3	12,6
Poc	23,6	19,8	26	23,4
Gens	58,8	49,3	55	57,8

**P2. Considera accions : Colar-se al metro**



**Test de significacion Chi2**  
(95% con base>=30 / \* bases <30)

$\chi^2$ :

Mayor que total

Menor que total

Base Total	Total	Hàbitat del municipi		
		Menys de 2,000 habitants	De 2,001 a 10,000 habitants	De 10,001 a 50,000 habitants
Molt	1858	88	245	460
Bastant	5,3	6,5	5,8	6,7
Poc	13,1	14,2	14,6	13,6
Gens	30,7	33,3	31,3	31,1
	50,9	46	48,3	48,7

**P2. Considera accions : Ocultar ingressos per pagar menys impostos sobre la renda**

<b>Base Total</b>	<b>1858</b>	<b>88</b>	<b>245</b>	<b>460</b>
Molt	7,1	15,7	8,7	6,6
Bastant	14,6	16,1	16,9	15,3
Poc	26,7	29,9	27,1	25,1
Gens	51,6	38,2	47,3	53

**P2. Considera accions : Copiar en un examen**

<b>Base Total</b>	<b>1858</b>	<b>88</b>	<b>245</b>	<b>460</b>
Molt	5,5	11,8	6,7	4,7
Bastant	14,2	12,8	14,4	13,9
Poc	36,2	34,6	40,4	35,5
Gens	44,2	40,8	38,5	45,9

**P2. Considera accions : Contractar un parent/amic per ocupar un lloc en un organisme públic**

<b>Base Total</b>	<b>1858</b>	<b>88</b>	<b>245</b>	<b>460</b>
Molt	5,5	9,4	7,2	6,3
Bastant	13,1	14,7	15	12,7
Poc	25,2	26,2	27	23,3
Gens	56,3	49,6	50,8	57,6

**P2. Considera accions : Contractar un servei sense factura per estalviar-se l'IVA**

<b>Base Total</b>	<b>1858</b>	<b>88</b>	<b>245</b>	<b>460</b>
Molt	8,3	6,8	9,7	8
Bastant	19,5	22,2	22,1	20,2
Poc	34,6	30,8	36,1	31,1
Gens	37,6	40,2	32,2	40,6

**P2. Considera accions : Inflar el currículum**

<b>Base Total</b>	<b>1858</b>	<b>88</b>	<b>245</b>	<b>460</b>
Molt	5,6	8,6	4,5	4,8
Bastant	18	24,3	20,3	17,2
Poc	36,1	26,7	35,1	35,9
Gens	40,3	40,4	40,1	42,1

**P2. Considera accions : Trucar a un metge amic per evitar la llista d'espera**

<b>Base Total</b>	<b>1858</b>	<b>88</b>	<b>245</b>	<b>460</b>
Molt	7,9	8,6	9,8	7,1
Bastant	23,7	26,3	25,5	24
Poc	32,2	29,8	29,5	31,1
Gens	36,2	35,3	35,2	37,9

**P3. Considera conductes corruptes: Que un polític voti un projecte per afavorir l'empresa del seu fill**



**Test de significacion Chi2**  
(95% con base>=30 / \* bases <30)

$\chi^2$ :

Mayor que total

Menor que total

Base Total

Sí

No

**Hàbitat del municipi**

Total

Menys de  
2,000  
habitants

De 2,001 a  
10,000  
habitants

De 10,001 a  
50,000  
habitants

Total	Menys de 2,000 habitants	De 2,001 a 10,000 habitants	De 10,001 a 50,000 habitants
1858	88	245	460
Sí	74	53,7	74,6
No	26	46,3	25,4
			30,9

**P3. Considera conductes corruptes: Que un empresari pagui per obtenir un contracte públic**

Base Total

Sí

No

Total	Menys de 2,000 habitants	De 2,001 a 10,000 habitants	De 10,001 a 50,000 habitants
1858	88	245	460
Sí	78,1	70,9	77,7
No	21,9	29,1	22,3

**P3. Considera conductes corruptes: Que una persona aprofiti el seu càrrec públic per a beneficiar-se'n personalment**

Base Total

Sí

No

Total	Menys de 2,000 habitants	De 2,001 a 10,000 habitants	De 10,001 a 50,000 habitants
1858	88	245	460
Sí	78	62,7	77,5
No	22	37,3	22,5

**P3. Considera conductes corruptes: Que un ex-alt càrrec utilitzi els seus contactes per influir en decisions polítiques**

Base Total

Sí

No

Total	Menys de 2,000 habitants	De 2,001 a 10,000 habitants	De 10,001 a 50,000 habitants
1858	88	245	460
Sí	75,4	62,4	76,5
No	24,6	37,6	23,5

**P3. Considera conductes corruptes: Que un càrrec públic accepti regals d'una empresa proveïdora**

Base Total

Sí

No

Total	Menys de 2,000 habitants	De 2,001 a 10,000 habitants	De 10,001 a 50,000 habitants
1858	88	245	460
Sí	64,6	53,5	63,9
No	35,4	46,5	36,1

**P3. Considera conductes corruptes: Que un funcionari realitzi activitats electorals durant el seu temps de treball**

Base Total

Sí

No

Total	Menys de 2,000 habitants	De 2,001 a 10,000 habitants	De 10,001 a 50,000 habitants
1858	88	245	460
Sí	65,9	52,8	69
No	34,1	47,2	31

**P3. Considera conductes corruptes: Que un metge de la sanitat pública faci un viatge pagat per un laboratori farmacèutic**

Base Total

Sí

No

Total	Menys de 2,000 habitants	De 2,001 a 10,000 habitants	De 10,001 a 50,000 habitants
1858	88	245	460
Sí	58,2	58,4	59,5
No	41,8	41,6	40,5

**P3. Considera conductes corruptes: Que un directiu d'una empresa privada accepti regals d'una empresa proveïdora**

Base Total

Sí

No

Total	Menys de 2,000 habitants	De 2,001 a 10,000 habitants	De 10,001 a 50,000 habitants
1858	88	245	460
Sí	50,4	41,7	51,1
No	49,6	58,3	48,9

**P4. Actualment vostè considera que a Catalunya hi ha molta, bastanta, poca o gens de corrupció?**

Base Total

Total	Menys de 2,000 habitants	De 2,001 a 10,000 habitants	De 10,001 a 50,000 habitants
1858	88	245	460



**Test de significacion Chi2**  
(95% con base >=30 / \* bases <30)

$\chi^2$ :

Mayor que total

Menor que total

	Total	Hàbitat del municipi		
		Menys de 2,000 habitants	De 2,001 a 10,000 habitants	De 10,001 a 50,000 habitants
Molt	26,7	32,2	26,1	24,2
Bastant	53,5	50,6	54,6	53,7
Poc	18,9	14,9	18,2	21,5
Gens	0,9	2,3	1,1	0,6

**P5. Per a vostè, la corrupció a Catalunya és un problema molt, bastant, poc o gens greu?**

	1858	88	245	460
Base Total				
Molt	38,3	40,4	34,5	36,5
Bastant	44,3	43,6	48,3	46,1
Poc	15,8	14	15,8	15,5
Gens	1,6	2,1	1,4	1,9

**P6. Vostè considera que en els últims anys la corrupció ha augmentat, s'ha mantingut o ha disminuït a Catalunya?**

	1858	88	245	460
Base Total				
Ha augmentat	51,1	52,9	54,8	49,5
S'ha mantingut	40,6	30,9	38,7	42,8
Ha disminuït	8,3	16,3	6,5	7,7

**P7. En general, creu que els/les catalans som molt, bastant, poc o gens honestos?**

	1858	88	245	460
Base Total				
Molt	11,6	14,6	11,4	9,9
Bastant	59,6	51,6	58,2	60,9
Poc	24,9	28,8	26,7	25,2
Gens	3,9	4,9	3,7	4

**P8. En una escala de 0 a 10, en la qual 0 significa que mai s'és suficientment prudent amb el tracte amb els altres i 10 que es pot confiar en la majoria de la gent, on es situaria vostè?**

	1858	88	245	460
Base Total				
0	2,5	3	1,4	3,1
1	1,9	1	2,2	1,7
2	3,1	4	1,8	3,4
3	6,1	13,3	6,5	4,8
4	5,8	7,2	9,1	5,4
5	17,3	23,2	18,4	17,1
6	17,7	17,2	16,5	21,4
7	20,4	11	21,5	21,4
8	15,5	9,8	12,2	14,6
9	5,2	5	5,8	3,8
10	4,3	5,2	4,8	3,3
Bottom 2 box	4,5	4	3,6	4,8
Top 2 box	9,6	10,2	10,5	7,1
Media (0-10)	6	5,5	6	5,92
Desv. Std.	2,2	2,3	2,11	2,14

**P9. Consideraria acceptable: Fer un regal**

	1858	88	245	460
Base Total				
Molt acceptable	7,4	20	7,7	6,9
Bastant acceptable	18	22,7	22,5	21,3
Poc acceptable	30	29	27,2	29,2



**Test de significacion Chi2**  
(95% con base >= 30 / \* bases < 30)

$\chi^2$ :

Mayor que total

Menor que total

Gens acceptable

**Hàbitat del municipi**

Total	Menys de 2,000 habitants	De 2,001 a 10,000 habitants	De 10,001 a 50,000 habitants
44,6	28,3	42,6	42,7

**P9. Consideraria acceptable: Donar diners**

Base Total	1858	88	245	460
Molt acceptable	3,5	10,8	4,4	4,1
Bastant acceptable	9,6	14,4	9	12,1
Poc acceptable	20,6	21,8	24,6	19,8
Gens acceptable	66,3	53,1	62	64,1

**P9. Consideraria acceptable: Fer un favor**

Base Total	1858	88	245	460
Molt acceptable	9,3	17,5	8	9,1
Bastant acceptable	23,9	25,5	25	24,6
Poc acceptable	31,1	30,3	35,8	31,8
Gens acceptable	35,7	26,8	31,1	34,5

**P10. Digui'm, si us plau, si està molt, bastant, poc o gens d'acord: Els polítics fan el que toca per lluitar contra la corrupció**

Base Total	1858	88	245	460
Molt d'acord	5,8	11,7	7,3	7,4
Bastant d'acord	13,4	22,7	12,3	12,3
Poc d'acord	41,3	31,7	38,5	44
Gens d'acord	39,5	33,9	41,9	36,3

**P10. Digui'm, si us plau, si està molt, bastant, poc o gens d'acord: Els nomenaments a l'Administració pública es basen en el mèrit i la capacitat**

Base Total	1858	88	245	460
Molt d'acord	8,6	13	11,1	9,1
Bastant d'acord	25,4	25	28,2	28,3
Poc d'acord	40,9	44,1	42	38,4
Gens d'acord	25,1	18	18,7	24,1

**P10. Digui'm, si us plau, si està molt, bastant, poc o gens d'acord: Hi ha manca de transparència en les decisions públiques**

Base Total	1858	88	245	460
Molt d'acord	41,7	35,7	38,8	40,5
Bastant d'acord	37,3	42,3	38,3	35
Poc d'acord	13,3	8,8	13,2	16,5
Gens d'acord	7,7	13,2	9,8	8

**P10. Digui'm, si us plau, si està molt, bastant, poc o gens d'acord: Hi ha uns vincles massa estrets entre negocis i política**

Base Total	1858	88	245	460
Molt d'acord	42,8	43,9	36	41,3
Bastant d'acord	38,6	33,1	42,4	37,8
Poc d'acord	12	13	11,7	15,2
Gens d'acord	6,6	10	9,9	5,7





**Test de significacion Chi2**  
(95% con base>=30 / \* bases <30)

$\chi^2$ :

Mayor que total

Menor que total

**Hàbitat del municipi**

Total

Menys de  
2,000  
habitants

De 2,001 a  
10,000  
habitants

De 10,001 a  
50,000  
habitants

**P10. Digui'm, si us plau, si està molt, bastant, poc o gens d'acord: Els polítics donen prou explicacions sobre la seva gestió**

Base Total	1858	88	245	460
Molt d'acord	5,7	7,5	7,3	6,6
Bastant d'acord	13,9	26,3	15,1	14,6
Poc d'acord	36,6	37,4	36,7	37,7
Gens d'acord	43,7	28,8	40,9	41,1

**P10. Digui'm, si us plau, si està molt, bastant, poc o gens d'acord: En situacions d'emergència (com ara pandèmies, desastres naturals o accidents catastròfics) augmenta el risc de corrupció.**

Base Total	1858	88	245	460
Molt d'acord	36,4	28,2	30,6	35,1
Bastant d'acord	43	45,7	48,6	42,2
Poc d'acord	13,7	17,3	12,2	15,6
Gens d'acord	6,9	8,8	8,6	7,2

**P11. Vostè creu que a Catalunya els partits polítics es financen il·legalment?**

Base Total	1858	88	245	460
Sí	44	40,3	41,5	44,6
No	18,1	28,6	19,8	17,9
No sap	37,9	31,1	38,7	37,4

**P12. Quina hauria de ser la reacció d'institucions i de partits quan hi hagi indicis de corrupció que afectin un dels seus càrrecs públics?**

Base Total	1858	88	245	460
Apartar-lo de les seves funcions fins que hi hagi sentència	75	65,7	69,1	72,8
Mantenir-lo fins que hi hagi sentència	19,3	25,6	24,1	20,4
Deixar que l'interessat decideixi	4,4	6,8	5,7	5,1
Altres	1,3	1,9	1,1	1,7

**P13. Creu que, en general, a Catalunya els càrrecs polítics són molt, bastant, poc o gens honestos?**

Base Total	1858	88	245	460
Molt	3,8	6,5	4,4	3,1
Bastant	31,2	41,1	33	36,5
Poc	45,8	34,8	44,9	41,4
Gens	19,1	17,6	17,7	19

**P14 I el personal de l'Administració?**

Base Total	1858	88	245	460
Molt	3,2	4,6	3	3,9
Bastant	32,1	31,9	26,8	35,1
Poc	43,2	41,3	47,4	38,5
Gens	13,1	10,7	12,7	14,4
No sap	8,4	11,5	10,1	8,2



**Test de significacion Chi2**  
(95% con base >=30 / \* bases <30)

$\chi^2$ :

Mayor que total

Menor que total

**Hàbitat del municipi**

Total

Menys de  
2,000  
habitants

De 2,001 a  
10,000  
habitants

De 10,001 a  
50,000  
habitants

**P15. En els següents serveis públics vostè considera que la corrupció està: Urbanisme**

	1858	88	245	460
Base Total				
Molt	28,9	36,4	25,3	25,2
Bastant	37,2	31,2	37,2	39,3
Poc	19,8	14,3	20,7	20,3
Gens	6,2	10	7,5	7,7
No sap	7,8	8,1	9,3	7,6

**P15. En els següents serveis públics vostè considera que la corrupció està: Obres públiques**

	1858	88	245	460
Base Total				
Molt	31,1	39,1	27,9	26,1
Bastant	37,6	29	36,4	40,7
Poc	15,7	14,6	17,1	17,6
Gens	7,6	9,2	11,5	7,5
No sap	8	8	7	8

**P15 En els següents serveis públics vostè considera que la corrupció està: Justícia**

	1858	88	245	460
Base Total				
Molt	23,4	36,7	16,1	20,5
Bastant	37	33,5	39,2	37,9
Poc	23,1	17	23,5	26,4
Gens	8,4	8,9	9,8	8,4
No sap	8,1	3,9	11,5	6,8

**P15. En els següents serveis públics vostè considera que la corrupció està: Habitatge de protecció oficial**

	1858	88	245	460
Base Total				
Molt	21	19,7	13,8	20,6
Bastant	35,3	31,9	34,2	33,9
Poc	24,9	21,3	27,2	26,7
Gens	8	11,8	11,5	8,9
No sap	10,9	15,2	13,2	9,8

**P15. En els següents serveis públics vostè considera que la corrupció està: Cossos policials**

	1858	88	245	460
Base Total				
Molt	15,6	24,4	14,5	15,1
Bastant	32,9	29,4	29,3	37,5
Poc	32,3	24,9	33,1	29,3
Gens	10	14,2	14,8	7,8
No sap	9,2	7,2	8,4	10,3

**P15 En els següents serveis públics vostè considera que la corrupció està: Serveis socials**

	1858	88	245	460
Base Total				
Molt	14	12,5	10,5	15,4
Bastant	29,6	30,9	29,5	29,7
Poc	35,3	35,7	33,9	34,4
Gens	11,5	11,2	13,8	10,4
No sap	9,7	9,8	12,3	10,2



**Test de significacion Chi2**  
(95% con base >=30 / \* bases <30)

$\chi^2$ :

Mayor que total

Menor que total

**Hàbitat del municipi**

Total

Menys de  
2,000  
habitants

De 2,001 a  
10,000  
habitants

De 10,001 a  
50,000  
habitants

**P15. En els següents serveis públics vostè considera que la corrupció està: Sanitat**

Base Total	1858	88	245	460
Molt	10,2	15,7	7,5	9
Bastant	30,2	32,9	29,4	32,5
Poc	39,4	36,1	38,6	37,1
Gens	11,2	10,3	12,6	10,8
No sap	8,9	5	11,9	10,5

**P15. En els següents serveis públics vostè considera que la corrupció està: Cultura**

Base Total	1858	88	245	460
Molt	10,4	17,7	7,7	8,6
Bastant	25,6	24,7	26,9	25,5
Poc	38,2	34,2	34,8	40,5
Gens	14	12,5	15,7	13,5
No sap	11,8	10,9	14,9	11,8

**P15. En els següents serveis públics vostè considera que la corrupció està: Ensenyament**

Base Total	1858	88	245	460
Molt	10,5	18,5	12	9,8
Bastant	24,7	21,1	21,9	27,9
Poc	40,7	37,5	40	36,5
Gens	14,8	14,1	15,4	15,8
No sap	9,3	8,8	10,7	10

**P16. En les següents institucions, considera que la corrupció : Partits polítics**

Base Total	1858	88	245	460
Molt	41,7	33,7	36,3	41,7
Bastant	33,7	35,4	33,7	34,1
Poc	12,8	10,1	13,7	13,1
Gens	5,4	13	8,7	4,9
No sap	6,3	7,8	7,6	6,2

**P16. En les següents institucions, considera que la corrupció : Entitats financeres**

Base Total	1858	88	245	460
Molt	29,2	33,5	24,3	29,8
Bastant	35,5	33,8	36,5	37,3
Poc	18,8	16	19	17,2
Gens	7	7,8	9,4	6,5
No sap	9,4	8,9	10,8	9,2

**P16. En les següents institucions, considera que la corrupció : Sindicats**

Base Total	1858	88	245	460
Molt	26,1	25,6	20,6	28,3
Bastant	36,2	35,4	42,2	32
Poc	21,9	18,6	19	23,4
Gens	6,7	11,3	9,7	6,1
No sap	9,1	9,1	8,6	10,2



**Test de significacion Chi2**  
(95% con base >=30 / \* bases <30)

$\chi^2$ :

Mayor que total

Menor que total

**Hàbitat del municipi**

Total

Menys de  
2,000  
habitants

De 2,001 a  
10,000  
habitants

De 10,001 a  
50,000  
habitants

**P16. En les següents institucions, considera que la corrupció : Ajuntaments de Catalunya**

Base Total	1858	88	245	460
Molt	24,7	23,8	20,4	24,4
Bastant	37	31,1	37,7	40,2
Poc	25	29,5	23,5	20,7
Gens	5,4	7,8	8,5	6,4
No sap	7,9	7,9	10	8,3

**P16. En les següents institucions, considera que la corrupció : Parlament de Catalunya**

Base Total	1858	88	245	460
Molt	28	29,9	22,8	27,7
Bastant	32,7	26,1	33	31,8
Poc	23,7	30,9	21,8	25
Gens	6,6	4,9	9,1	6,7
No sap	8,9	8,2	13,4	8,8

**P16. En les següents institucions, considera que la corrupció : Mitjans de comunicació**

Base Total	1858	88	245	460
Molt	25,3	23,9	22,8	23,5
Bastant	35,9	36,7	30,1	36,4
Poc	23,5	22,6	29	25,2
Gens	6,7	10	8,2	6,4
No sap	8,5	6,8	10	8,5

**P16. En les següents institucions, considera que la corrupció : Administració de la Generalitat**

Base Total	1858	88	245	460
Molt	25,9	24,6	19,6	25,6
Bastant	34,2	28,5	33,9	30,8
Poc	25,1	27	25,2	26,6
Gens	6,2	10	11	6
No sap	8,7	10	10,4	10,9

**P16. En les següents institucions, considera que la corrupció : Clubs esportius**

Base Total	1858	88	245	460
Molt	17,3	16,7	15,7	16,3
Bastant	35,3	46,4	34	33,3
Poc	29,4	21,2	31,4	30,2
Gens	8,6	9,8	7,5	9,9
No sap	9,3	5,8	11,4	10,4

**P16. En les següents institucions, considera que la corrupció : Fundacions i associacions**

Base Total	1858	88	245	460
Molt	16,1	21,2	11,9	15,2
Bastant	32,3	27,6	31,6	30,8
Poc	31,8	31,3	31	35,9
Gens	9,2	10,8	12,5	7,2
No sap	10,7	9,1	13	10,9

**P16. En les següents institucions, considera que la corrupció : Universitats**



**Test de significacion Chi2**  
(95% con base >=30 / \* bases <30)

$\chi^2$ :

Mayor que total

Menor que total

Base Total	Total	Hàbitat del municipi		
		Menys de 2,000 habitants	De 2,001 a 10,000 habitants	De 10,001 a 50,000 habitants
1858	1858	88	245	460
Molt	9,7	16,7	9,5	7,6
Bastant	26	25,5	21,4	29,5
Poc	40,2	38,8	39,8	39,5
Gens	11,7	10,2	13,4	10,1
No sap	12,4	8,9	15,9	13,2

**P16. En les següents institucions, considera que la corrupció : Empreses privades**

Base Total	1858	88	245	460
Molt	19,3	27,6	13,8	20,2
Bastant	36,6	32,2	38,6	34,5
Poc	27,6	21,1	31,1	28,5
Gens	6,5	8,9	4,7	6,8
No sap	10	10,2	11,8	10

**P17. En les següents activitats públiques, considera que la corrupció: Contractes públics**

Base Total	1858	88	245	460
Molt	33	33,5	28,5	30,4
Bastant	37,2	32,4	38,1	37,9
Poc	17,1	15,7	18,8	20,2
Gens	5,6	9,2	7	5,5
No sap	7,1	9,2	7,7	6

**P17. En les següents activitats públiques, considera que la corrupció: Concessió de llicències i autoritzacions**

Base Total	1858	88	245	460
Molt	28,4	36,2	23,4	28,7
Bastant	39,5	26,6	44,5	38,9
Poc	18,3	18	16,3	19,6
Gens	6	13,1	6	6,6
No sap	7,8	6,2	9,9	6,2

**P17. En les següents activitats públiques, considera que la corrupció: Subvencions a entitats**

Base Total	1858	88	245	460
Molt	27,2	28,6	21,2	27,7
Bastant	38,3	25,9	39,2	38,4
Poc	19	19,2	18,3	19,3
Gens	7,5	19,1	9,7	7,8
No sap	8,1	7,3	11,5	6,9

**P17. En les següents activitats públiques, considera que la corrupció: Ajuts a empreses**

Base Total	1858	88	245	460
Molt	23,2	24,6	15,7	25,5
Bastant	39,2	25,9	47,2	36,5
Poc	22,8	28,4	18,2	24,1
Gens	6,2	10,9	8,5	5,9
No sap	8,6	10,2	10,4	7,9

**Test de significacion Chi2**  
(95% con base >=30 / \* bases <30)

$\chi^2$ :

Mayor que total

Menor que total

**Hàbitat del municipi**

Total

Menys de  
2,000  
habitants

De 2,001 a  
10,000  
habitants

De 10,001 a  
50,000  
habitants

**P17. En les següents activitats públiques, considera que la corrupció: Fons de la Unió Europea**

	1858	88	245	460
Base Total	1858	88	245	460
Molt	23,2	25,2	18,7	22,5
Bastant	34,6	26,3	36,9	36,6
Poc	23,6	20,8	24,3	23,1
Gens	6,3	11,5	4,7	5,9
No sap	12,3	16,1	15,3	11,9

**P17. En les següents activitats públiques, considera que la corrupció: Selecció de personal**

	1858	88	245	460
Base Total	1858	88	245	460
Molt	23,2	29,8	17,8	24,2
Bastant	41,4	33,1	43,2	38,5
Poc	22,3	24,4	20,7	23,2
Gens	5,7	3,9	9,7	6,1
No sap	7,5	8,8	8,6	8

**P17. En les següents activitats públiques, considera que la corrupció: Control i inspecció**

	1858	88	245	460
Base Total	1858	88	245	460
Molt	21,1	27,8	14,1	21,9
Bastant	40,2	29,3	47,9	36,2
Poc	23,7	29,7	20,6	26,7
Gens	6,4	7,2	6,6	7
No sap	8,6	6,2	10,8	8,1

**P17. En les següents activitats públiques, considera que la corrupció: Elaboració de lleis i reglaments**

	1858	88	245	460
Base Total	1858	88	245	460
Molt	21,1	18,7	17,6	19,3
Bastant	36,5	37,3	38,1	38,4
Poc	24,6	23,5	21,7	26,9
Gens	8,1	11,5	10,1	6,5
No sap	9,6	9,1	12,4	8,9

**P17. En les següents activitats públiques, considera que la corrupció: Multes i sancions**

	1858	88	245	460
Base Total	1858	88	245	460
Molt	20	21	20,2	21,8
Bastant	38,5	36,4	36,6	38,3
Poc	26,7	26,2	27,9	24,4
Gens	6,8	9,4	7,8	8
No sap	8	6,9	7,6	7,6

**P18. Considera que les relacions entre els càrrecs públics i els grups d'interès són molt, bastant, poc o gens transparents?**

	1858	88	245	460
Base Total	1858	88	245	460
Molt	5,3	11,5	5	5,3
Bastant	18,3	25,6	22,6	19,1
Poc	40,6	30,1	37,8	38,2



**Test de significacion Chi2**  
(95% con base>=30 / \* bases <30)

$\chi^2$ :

Mayor que total

Menor que total

	Total	Menys de 2,000 habitants	De 2,001 a 10,000 habitants	De 10,001 a 50,000 habitants
Gens	31,7	28,9	29,8	34,2
No sap	4,1	3,9	4,8	3,2

**Hàbitat del municipi**

**P19. Creu que la informació que ofereixen els mitjans de comunicació sobre els casos de corrupció és molt, bastant, poc o gens objectiva?**

	1858	88	245	460
Base Total	1858	88	245	460
Molt	6,2	16,8	4,8	6,9
Bastant	27,5	23,5	29,2	30,4
Poc	45,7	43,6	49,3	42,5
Gens	20,6	16	16,7	20,1

**P20. Creu que una persona com vostè pot fer alguna cosa per ajudar a combatre la corrupció a Catalunya?**

	1858	88	245	460
Base Total	1858	88	245	460
Sí	36	42,8	33,7	38,5
No	64	57,2	66,3	61,5

**P20a. Què seria el més efectiu que podria fer?**

	669	38	83	177
Base: Respon SI P20	669	38	83	177
Associar-se o donar suport a organitzacions que estan lluitant contra la corrupció	16	13,6	26,3	15,1
Fer difusió pública del problema, per exemple, a les xarxes socials	17	16,7	19,2	18
Votar per candidats nets o partits que prometin una lluita eficaç contra la corrupció	29,5	37	22,2	32,3
Denunciar la corrupció quan la veu o l'experimenta	35,5	32,6	31,3	34,2
Altres	2	0	1	0,5

**P21. Per quin dels següents motius vostè no denunciaria un cas de corrupció del qual en de què té coneixement?**

	1858	88	245	460
Base Total	1858	88	245	460
Per por a represàlies	36,8	29,7	34	36
Per la dificultat de reunir proves	56,9	44,5	52,5	57,9
Perquè el responsable no serà castigat	44,6	38,1	47,2	41,5
Perquè no sé on denunciar-ho.	26,7	25	27,1	22,7
Altres	2,3	1,9	1,9	1,7

**P22. Per quin motiu vostè no demanaria informació que es troba en poder de l'Administració?**

	1858	88	245	460
Base Total	1858	88	245	460
No sabia que es pot demanar.	31	33,6	27,5	31,4
Perquè és molt complicat	49,5	44,7	44,8	47
Perquè l'Administració no respon	46,9	32,1	49,3	43,4
Perquè no tinc temps	15	19,6	14	15,7
Altres	1,7	1,9	1,4	1,9

**P23. Quan una institució no dona la informació que se li demana, per quin o quines de les següents raons creu vostè que no ho fa?**

	1858	88	245	460
Base Total	1858	88	245	460



**Test de significacion Chi2**  
(95% con base >=30 / \* bases <30)

$\chi^2$ :

Mayor que total

Menor que total

	Total	Menys de 2,000 habitants	De 2,001 a 10,000 habitants	De 10,001 a 50,000 habitants
Perquè tenen alguna cosa a amagar	50,5	42,8	48,1	47,8
Perquè la gent demana coses absurdes	15,2	14,1	13,4	15,2
Perquè sap que no serà sancionada si se li nega	42,9	37	41,5	41,7
Perquè és costós i complicat	26,4	19,5	22,3	23,1
Altres	1,4	0	0,4	1,3
No sap	9,8	15	12,2	10,6

**P24. Creu que les Administracions públiques catalanes són molt, bastant, poc o gens transparents?**

	1858	88	245	460
<b>Base Total</b>				
Molt	3,8	5,5	5,1	3,6
Bastant	27,1	27,6	28,2	30,2
Poc	51,9	43	51,7	49,3
Gens	17,1	23,8	14,9	16,9

**P25. A Catalunya fins a quin punt creu que les Administracions públiques tracten de forma privilegiada les persones i entitats afins al govern?**

	1858	88	245	460
<b>Base Total</b>				
Molt	27,3	25,8	25,5	23,5
Bastant	45,8	42,7	41,3	47,2
Poc	17,2	18,7	19,4	18,7
Gens	3,8	6,9	5,7	5,1
No sap	5,9	5,8	8,1	5,5

**P26. Creu vostè que el patrimoni i l'activitat econòmica dels càrrecs públics haurien d'estar controlats per un organisme independent?**

	1858	88	245	460
<b>Base Total</b>				
Sí	86,6	83,7	85,8	85,6
No	13,4	16,3	14,2	14,4

**P26a. I el de la família del polític?**

	1610	74	210	394
<b>Base: Respon SI P26</b>				
Sí	77,7	70,1	75,6	77,4
No	22,3	29,9	24,4	22,6

**P27. Imagini que el partit que voldria votar es veu afectat en casos de corrupció, però durant el seu mandat ha aconseguit disminuir l'atur i ha millorat la situació econòmica. Vostè...**

	1858	88	245	460
<b>Base Total</b>				
El continuaria votant	23	27,5	22,8	26,3
Votaria un altre partit	42,7	31,7	39,1	41,1
S'abstindria	22,5	20,7	23,6	22,1
Votaria en blanc	11,8	20,1	14,5	10,6

**P28. Vostè coneix o ha sentit a parlar de l'Oficina Antifrau de Catalunya?**

	1858	88	245	460
<b>Base Total</b>				
Sí	44,3	53,7	45	46,4
No	55,7	46,3	55	53,6





**Test de significacion Chi2**  
(95% con base >=30 / \* bases <30)

$\chi^2$ :

Mayor que total

Menor que total

**P29. Confianza: La policia**

	Total	Hàbitat del municipi		
		Menys de 2,000 habitants	De 2,001 a 10,000 habitants	De 10,001 a 50,000 habitants
<b>Base Total</b>	<b>1858</b>	<b>88</b>	<b>245</b>	<b>460</b>
0	10,4	14,3	10,4	10,1
1	3,2	7	2,5	3,4
2	5,2	2,1	6,5	6,5
3	6,8	7,8	5,1	7,4
4	6,9	7,2	9,1	4,8
5	17,3	19,5	17,6	21,6
6	14,3	11,7	12,8	13,1
7	14,2	8,8	16,8	13,2
8	11,1	8,2	9,1	10
9	4,9	1	4,4	4,8
10	5,6	12,5	5,6	5,2
Bottom 2 box	13,6	21,4	12,9	13,5
Top 2 box	10,6	13,4	10	10
Media (0-10)	5,23	4,92	5,19	5,12
Desv. Std.	2,79	3,14	2,76	2,76
Molt	10,6	13,4	10	10
Bastan	25,3	17	26	23,2
Regula	38,6	38,4	39,5	39,4
Poc	11,9	9,8	11,6	13,9
Gens	13,6	21,4	12,9	13,5

**P29. Confianza: La justicia (jutjats, tribunals, fiscalia)**

	1858	88	245	460
<b>Base Total</b>	<b>1858</b>	<b>88</b>	<b>245</b>	<b>460</b>
0	13,2	14,8	11,6	12,5
1	4,8	4,9	3,9	4,7
2	6,4	11,6	6,9	4,9
3	7	7,9	9,8	7,3
4	9,2	11,2	9	8,3
5	19,3	20,3	19,1	20,9
6	14,4	12,1	15,4	14,5
7	12	4,9	10,5	13,6
8	7,2	3,9	6,2	7,4
9	3,3	1,9	4,6	2,8
10	3,2	6,5	3	3
Bottom 2 box	18	19,7	15,5	17,2
Top 2 box	6,4	8,5	7,6	5,7
Media (0-10)	4,61	4,19	4,65	4,71
Desv. Std.	2,73	2,83	2,68	2,68
Molt	6,4	8,5	7,6	5,7
Bastan	19,2	8,8	16,7	21
Regula	42,9	43,6	43,5	43,7
Poc	13,5	19,5	16,7	12,3
Gens	18	19,7	15,5	17,2

**P29. Confianza: Els mitjans, la premsa, els periodistes**

	1858	88	245	460
<b>Base Total</b>	<b>1858</b>	<b>88</b>	<b>245</b>	<b>460</b>
0	14,8	10,1	11,9	13,7
1	4,4	5	5,3	4,2
2	8,1	8,6	7,4	7,2
3	8,8	14,4	12,2	7,2
4	11,4	15,8	10,1	10,9



**Test de significacion Chi2**  
(95% con base >=30 / \* bases <30)

$\chi^2$ :

Mayor que total

Menor que total

	Total	Hàbitat del municipi		
		Menys de 2,000 habitants	De 2,001 a 10,000 habitants	De 10,001 a 50,000 habitants
5	19,4	22	20,7	21,6
6	11,9	6,8	10,2	13,1
7	11,2	3,9	11,4	12,2
8	5,2	5	6,3	5,3
9	2,7	1	2,6	2,8
10	2,1	7,5	1,9	1,8
Bottom 2 box	19,2	15,1	17,2	17,9
Top 2 box	4,8	8,5	4,5	4,6
Media (0-10)	4,26	4,3	4,34	4,42
Desv. Std.	2,66	2,67	2,59	2,61
Molt	4,8	8,5	4,5	4,6
Bastan	16,4	8,9	17,6	17,5
Regula	42,7	44,6	41	45,7
Poc	16,9	23	19,6	14,3
Gens	19,2	15,1	17,2	17,9

**P29. Confiança: L'Oficina Antifrau de Catalunya**

Base: Respon SI P29

	823	47	110	213
0	8,9	11,1	12,2	8,2
1	3,4	1,8	0,8	2,9
2	5,6	3,6	4,9	4,9
3	6,5	9,3	5,4	3,2
4	7,7	3,6	8,1	6,5
5	19,7	26,1	14,4	20,2
6	12,7	9,3	7,8	15,7
7	15,6	21,9	16,8	16,1
8	13,3	3,6	21	15,5
9	3	1,8	4,2	2,9
10	3,7	7,9	4,4	3,9
Bottom 2 box	12,3	12,9	13	11,1
Top 2 box	6,6	9,7	8,6	6,8
Media (0-10)	5,18	5,15	5,45	5,45
Desv. Std.	2,63	2,74	2,86	2,57
Molt	6,6	9,7	8,6	6,8
Bastan	28,8	25,6	37,7	31,6
Regula	40,1	39	30,3	42,4
Poc	12,1	12,9	10,4	8,1
Gens	12,3	12,9	13	11,1

**P29. Confiança: ONGs i altres associacions**

Base Total

	1858	88	245	460
0	11,5	17,3	9,4	12,1
1	4,1	3,9	4,4	3,6
2	5,6	2,9	7,5	5,8
3	6,5	9,3	7,2	6,6
4	8,3	10,1	10,3	8
5	20,8	24,6	21,2	21,8
6	12,8	8,8	10,6	13
7	13,6	11,7	13,1	11,1
8	9,7	4,9	11,3	10,1
9	3,2	0	1,8	3,3
10	3,9	6,5	3,3	4,5
Bottom 2 box	15,6	21,2	13,9	15,7
Top 2 box	7	6,5	5	7,9



**Test de significacion Chi2**  
(95% con base >=30 / \* bases <30)

$\chi^2$ :

Mayor que total

Menor que total

	Total	Hàbitat del municipi		
		Menys de 2,000 habitants	De 2,001 a 10,000 habitants	De 10,001 a 50,000 habitants
Media (0-10)	4,89	4,4	4,82	4,88
Desv. Std.	2,72	2,84	2,62	2,76
Molt	7	6,5	5	7,9
Bastan	23,3	16,5	24,3	21,2
Regula	41,9	43,4	42,1	42,8
Poc	12,1	12,2	14,7	12,4
Gens	15,6	21,2	13,9	15,7

**C1. En una escala de 0 a 10, on 0 significa extrema esquerra i 10 extrema dreta. Vostè com es defineix?**

	1858	88	245	460
Base Total				
0	3,6	1,9	2,8	4,1
1	3,8	3,9	1,8	3,4
2	11,6	11,2	10,3	10,1
3	15,4	13,9	16,7	14,7
4	10,7	10,8	9,9	8,9
5	28,1	32,9	26,3	31,3
6	8,9	7,2	8,4	9,5
7	6,8	6	6,8	8,3
8	5,4	2,3	6,9	5,2
9	2,4	4,9	4,5	2,1
10	3,4	5,2	5,7	2,3
Bottom 2 box	7,3	5,8	4,6	7,6
Top 2 box	5,8	10,1	10,2	4,4
Media (0-10)	4,56	4,74	4,94	4,59
Desv. Std.	2,27	2,32	2,41	2,2

**C3. Em podria dir a quin partit o coalició va votar a les darreres eleccions al Parlament de Catalunya, celebrades el 21 de febrer de l'any passat?**

	1858	88	245	460
Base Total				
PPC Partido Popular de Catalunya	7,5	7,9	7,2	7,5
C's Ciutadans	6,5	7,3	8,3	5,7
JxCat Junts per Catalunya (PDeCAT) (Convergència)	8,9	9,8	12	10,2
ERC Esquerra Republicana de Catalunya	14,4	8,1	10,7	18,7
PSC Partit dels Socialistes de Catalunya	18	13,2	13,4	18,4
En Comú Podem (Podem + Comuns + ICV + IU)	7,2	2,9	5,9	5,7
CUP (Candidatura d'Unitat Popular)	3,5	3,3	5	3
VOX	6,3	9,2	7,3	5,9
Altres partits	1,9	1	2,9	1,9
Nul	1,6	1,9	1,1	1,6
En blanc	4,3	6,8	4,2	4,1
No va votar	11,4	13,1	13,5	9,8
No ho recorda	3,2	8,5	2,6	3,3
No contesta	5,5	6,9	5,8	4,2

**C4. Amb quina de les següents frases se sent més identificat/ada? Em sento...**

	1858	88	245	460
Base Total				
Només espanyol/a	12,6	12,9	20	10,6
Més espanyola/a que català/ana	10,6	17,2	12	9,5
Tan espanyol/a com català/ana	46,4	40,4	39,6	46,1
Més català/ana que espanyol/a	18,3	15,6	14,4	22,1



**Test de significacion Chi2**  
(95% con base>=30 / \* bases <30)

$\chi^2$ :

Mayor que total

Menor que total

Només català/ana

**Hàbitat del municipi**

Total	Menys de 2,000 habitants	De 2,001 a 10,000 habitants	De 10,001 a 50,000 habitants
12	14	14	11,6

**C5. Recorda quina llengua va parlar primer vostè, a casa, quan era petit?**

Base Total	1858	88	245	460
Català (valencià / balear)	25,7	38,4	21,5	28
Castellà	56,9	44,5	58,5	53,3
Totes dues igual: català (valencià / balear) i castellà	15,6	17,1	18,3	17
Aranès	0,3	0	0,4	0,8
Altres llengües o altres combinacions	1,5	0	1,4	0,9

**C8. En quina de les següents situacions laborals es troba vostè actualment?**

Base Total	1858	88	245	460
Treballa per compte propi.	12,8	19,6	17,4	12,4
Treballa per compte de tercers.	48,4	35,8	39,5	46
No treballa (desocupat, aturat, de baixa temporal).	11,5	22,7	13,2	12
És estudiant.	5,7	12	6,5	4,8
És pensionista o jubilat	21,5	9,8	23,3	24,8



**Test de significacion Chi2**  
(95% con base>=30 / \* bases <30)

$\chi^2$ :

Mayor que total

Menor que total

**Hàbitat del municipi**

Total

De 50,001 a  
150,000  
habitants

De 150,001  
a 1 milió

Més d'1  
milió de  
habitants

**Idioma**

<b>Base Total</b>	<b>1858</b>	<b>431</b>	<b>208</b>	<b>425</b>
Castellà	73,2	73,2	74,7	76,6
Català	26,8	26,8	25,3	23,4

**Hàbitat del municipi**

<b>Base Total</b>	<b>1858</b>	<b>431</b>	<b>208</b>	<b>425</b>
Menys de 2.000 habitants	4,7	0	0	0
De 2.001 a 10.000 habitants	13,2	0	0	0
De 10.001 a 50.000 habitants	24,8	0	0	0
De 50.001 a 150.000 habitants	23,2	100	0	0
De 150.001 a 1 milió	11,2	0	100	0
Més d'1 milió de habitants	22,9	0	0	100

**Província de residència**

<b>Base Total</b>	<b>1858</b>	<b>431</b>	<b>208</b>	<b>425</b>
Barcelona	74,9	66,9	100	100
Girona	8	7,6	0	0
Lleida	4,8	6,6	0	0
Tarragona	12,3	18,9	0	0

**Nacionalitat**

<b>Base Total</b>	<b>1858</b>	<b>431</b>	<b>208</b>	<b>425</b>
Sí, tinc la ciutadania (espanyola)	95,9	96,6	95,1	97
Sí, tinc la ciutadania i una altra	4,1	3,4	4,9	3

**Sexe**

<b>Base Total</b>	<b>1858</b>	<b>431</b>	<b>208</b>	<b>425</b>
Home	48,8	44,7	50,4	53,6
Dona	51,2	55,3	49,6	46,4

**Edat**

<b>Base Total</b>	<b>1858</b>	<b>431</b>	<b>208</b>	<b>425</b>
16-24 anys	10,3	8,2	9	5,8
25-34 anys	11,9	12	12,8	12,9
35-54 anys	36,4	41,6	40,8	34,8
55-64 anys	15,4	13,5	17,6	17,4
65 anys o més	25,4	24,3	18,5	28,7

**Nivell d'estudis**

<b>Base Total</b>	<b>1858</b>	<b>431</b>	<b>208</b>	<b>425</b>
Menys de 5 anys d'escolarització	2,9	2,4	3	1,6
Educació Primària	12,6	13,4	8,5	8,6
Qualificació professional de grau inicial	5,2	4,3	5,1	3,5
Educació secundària	16,2	17,9	13,4	11,7
FP de Grau Mig	10,4	8,6	14,4	8
Batxillerat	10,5	6,9	11	14,1
FP de Grau Superior	11,5	12,7	13,9	9,1
Arquitectura/Enginyeria Tècnica	2,1	1,8	1,2	3,6
Diplomatura (Només diplomatures oficials)	7,3	8,9	8	7,1
Grau (Estudis de grau, ensenyaments artístics equivalents)	3,2	4,1	3	3,9
Llicenciatura	8,6	10,3	6,4	12,5
Arquitectura/Enginyeria	1,9	1,1	3	3,1
Màster oficial universitari	5,6	5,1	5,1	10,4



**Test de significacion Chi2**  
(95% con base >=30 / \* bases <30)

$\chi^2$ :

Mayor que total

Menor que total

**Hàbitat del municipi**

	Total	De 50,001 a 150,000 habitants	De 150,001 a 1 milió	Més d'1 milió de habitants
Doctorat	1,2	1,2	2,7	1,6
Títols propis de postgrau (Màster no oficial, etc)	0,8	1,2	1,2	1,3
Estudis primaris	20,7	20,2	16,6	13,7
1ª etapa de estudis secundaris	26,6	26,5	27,7	19,7
2ª etapa de estudis secundaris	22	19,6	24,9	23,2
Estudis Universitaris	30,7	33,7	30,8	43,5
<b>Lloc de naixement</b>				
<b>Base Total</b>	<b>1858</b>	<b>431</b>	<b>208</b>	<b>425</b>
Catalunya	69,3	66,4	69,1	71,9
Altres Comunitats Autònomes	22,9	25,3	23,6	22,7
Unió Europea	2,2	1,9	1,7	1,4
Resta del món	5,6	6,5	5,6	4,1
<b>P1. Considera situacions: Que un funcionari accepti diners per tal d'agilitzar un tràmit</b>				
<b>Base Total</b>	<b>1858</b>	<b>431</b>	<b>208</b>	<b>425</b>
Molt	6,1	5,8	7,3	3,5
Bastant	7,1	7,3	4,4	5,5
Poc	13,1	13,5	8,8	10,7
Gens	73,6	73,4	79,4	80,3
<b>P1. Considera situacions: Que un polític doni el seu suport a un projecte per beneficiar un grup econòmic en atenció al suport que aquest ha donat al seu partit</b>				
<b>Base Total</b>	<b>1858</b>	<b>431</b>	<b>208</b>	<b>425</b>
Molt	6,9	5,8	5,9	4,3
Bastant	11,2	10	9,4	8,9
Poc	17,6	21,7	16,5	14,2
Gens	64,4	62,6	68,1	72,6
<b>P1. Considera situacions: Que un funcionari faci servir un bé públic (cotxe, telèfon...) per a una finalitat privada</b>				
<b>Base Total</b>	<b>1858</b>	<b>431</b>	<b>208</b>	<b>425</b>
Molt	6,9	5,7	8,4	4,3
Bastant	10	9,5	9,1	6,8
Poc	21,3	21,1	19,9	23
Gens	61,7	63,7	62,6	65,8
<b>P1. Considera situacions: Que un policia no apliqui una multa a un amic seu</b>				
<b>Base Total</b>	<b>1858</b>	<b>431</b>	<b>208</b>	<b>425</b>
Molt	7	6,1	8	5,4
Bastant	11,1	10,9	10	7
Poc	21,8	24	19,1	23,1
Gens	60,1	59	62,9	64,5
<b>P1. Considera situacions: Que un càrrec polític contracti un amic íntim per un càrrec de confiança</b>				
<b>Base Total</b>	<b>1858</b>	<b>431</b>	<b>208</b>	<b>425</b>
Molt	7,2	6,3	8,8	3,7
Bastant	10,7	11,1	8,6	8,1
Poc	21,5	20	17,1	23,8

**more than research group**

**Test de significacion Chi2**  
(95% con base >=30 / \* bases <30)

$\chi^2$ : Mayor que total  
Menor que total

Gens

Total	Hàbitat del municipi		
	De 50,001 a 150,000 habitants	De 150,001 a 1 milió	Més d'1 milió de habitants
60,6	62,6	65,5	64,3

**P1. Considera situacions: Que una persona que treballa al sistema sanitari públic ajudi un familiar a saltar-se la llista d'espera**

Base Total	1858	431	208	425
Molt	6,2	5	6,6	5,6
Bastant	15,7	16,8	18	14,1
Poc	31,3	30,3	31,1	32,3
Gens	46,8	47,8	44,3	48

**P1. Considera situacions: Que un alt càrrec accepti una caixa de vi d'una empresa**

Base Total	1858	431	208	425
Molt	6,5	5,3	8,8	5,6
Bastant	22,8	24,2	21,4	19,7
Poc	32,9	34,2	24,5	34,7
Gens	37,8	36,2	45,4	40

**P2. Considera accions : Empadronar un fill a casa dels avis per tal que l'acceptin a l'escola desitjada**

Base Total	1858	431	208	425
Molt	9,8	8,7	11,4	10,2
Bastant	25,9	27,2	22,9	25,3
Poc	31	30,5	29,9	32,3
Gens	33,3	33,6	35,8	32,2

**P2. Considera accions : Quedar-se una cartera amb 200€, on hi ha les dades de qui l'ha perduda**

Base Total	1858	431	208	425
Molt	5,5	4,8	7,3	3,1
Bastant	10,3	10,3	11,2	7,9
Poc	25	25,6	19,2	27,5
Gens	59,2	59,3	62,3	61,5

**P2. Considera accions : Després de cometre una infracció de trànsit i per evitar perdre punts del carnet de conduir, acordar amb un familiar que digués que conduïa ell**

Base Total	1858	431	208	425
Molt	5,8	5,5	6,8	3
Bastant	12,2	14	10,7	8,6
Poc	24,4	23,8	23	25,6
Gens	57,6	56,6	59,5	62,7

**P2. Considera accions : Passar factures personals fent veure que són despeses de la feina**

Base Total	1858	431	208	425
Molt	5,1	3,8	5,8	3,9
Bastant	12,5	10,5	14,8	10,8
Poc	23,6	24,8	22,2	22,6
Gens	58,8	60,9	57,2	62,7

**P2. Considera accions : Colar-se al metro**



**Test de significacion Chi2**  
(95% con base>=30 / \* bases <30)

$\chi^2$ :

Mayor que total

Menor que total

**Base Total**

	Total	De 50,001 a 150,000 habitantes	De 150,001 a 1 milió	Més d'1 milió de habitants
Molt	5,3	3,3	5,8	5,1
Bastant	13,1	14,2	13,7	10,3
Poc	30,7	29	27,5	32,6
Gens	50,9	53,5	53	52

**Hàbitat del municipi**

**P2. Considera accions : Ocultar ingressos per pagar menys impostos sobre la renda**

	1858	431	208	425
Molt	7,1	4,3	7,9	7,2
Bastant	14,6	16,2	13,9	10,9
Poc	26,7	25,1	26,3	29,4
Gens	51,6	54,4	51,8	52,5

**P2. Considera accions : Copiar en un examen**

	1858	431	208	425
Molt	5,5	4,6	6,8	4,5
Bastant	14,2	17,3	11,5	12,9
Poc	36,2	34,1	35,6	37,1
Gens	44,2	44	46,1	45,6

**P2. Considera accions : Contractar un parent/amic per ocupar un lloc en un organisme públic**

	1858	431	208	425
Molt	5,5	4,5	7,2	2,9
Bastant	13,1	14,2	13,4	10,6
Poc	25,2	25,7	21,6	27
Gens	56,3	55,6	57,8	59,5

**P2. Considera accions : Contractar un servei sense factura per estalviar-se l'IVA**

	1858	431	208	425
Molt	8,3	7,8	10,4	7,5
Bastant	19,5	17,8	20,2	18,2
Poc	34,6	34,4	30,6	40,3
Gens	37,6	40	38,8	34

**P2. Considera accions : Inflar el currículum**

	1858	431	208	425
Molt	5,6	7	4,6	5,5
Bastant	18	16,4	18,8	17,5
Poc	36,1	38	40,2	35,1
Gens	40,3	38,5	36,4	42

**P2. Considera accions : Trucar a un metge amic per evitar la llista d'espera**

	1858	431	208	425
Molt	7,9	8,1	7,7	7,6
Bastant	23,7	26	22,5	20,1
Poc	32,2	30	34,9	36,3
Gens	36,2	35,8	34,9	36

**P3. Considera conductes corruptes: Que un polític voti un projecte per afavorir l'empresa del seu fill**





**Test de significacion Chi2**  
(95% con base>=30 / \* bases <30)

$\chi^2$ :

Mayor que total

Menor que total

Base Total

Sí

No

**Hàbitat del municipi**

Total

De 50,001 a  
150,000  
habitants

De 150,001  
a 1 milió

Més d'1  
milió de  
habitants

	1858	431	208	425
Sí	74	78,5	76,5	77,5
No	26	21,5	23,5	22,5

**P3. Considera conductes corruptes: Que un empresari pagui per obtenir un contracte públic**

Base Total

Sí

No

	1858	431	208	425
Sí	78,1	79,2	81	80,3
No	21,9	20,8	19	19,7

**P3. Considera conductes corruptes: Que una persona aprofiti el seu càrrec públic per a beneficiar-se'n personalment**

Base Total

Sí

No

	1858	431	208	425
Sí	78	81	81,3	80,2
No	22	19	18,7	19,8

**P3. Considera conductes corruptes: Que un ex-alt càrrec utilitzi els seus contactes per influir en decisions polítiques**

Base Total

Sí

No

	1858	431	208	425
Sí	75,4	78,8	78,7	76
No	24,6	21,2	21,3	24

**P3. Considera conductes corruptes: Que un càrrec públic accepti regals d'una empresa proveïdora**

Base Total

Sí

No

	1858	431	208	425
Sí	64,6	64,6	69,9	68,3
No	35,4	35,4	30,1	31,7

**P3. Considera conductes corruptes: Que un funcionari realitzi activitats electorals durant el seu temps de treball**

Base Total

Sí

No

	1858	431	208	425
Sí	65,9	66,4	70,2	66,5
No	34,1	33,6	29,8	33,5

**P3. Considera conductes corruptes: Que un metge de la sanitat pública faci un viatge pagat per un laboratori farmacèutic**

Base Total

Sí

No

	1858	431	208	425
Sí	58,2	60,1	57,3	58,1
No	41,8	39,9	42,7	41,9

**P3. Considera conductes corruptes: Que un directiu d'una empresa privada accepti regals d'una empresa proveïdora**

Base Total

Sí

No

	1858	431	208	425
Sí	50,4	49,5	51,1	52,2
No	49,6	50,5	48,9	47,8

**P4. Actualment vostè considera que a Catalunya hi ha molta, bastanta, poca o gens de corrupció?**

Base Total

	1858	431	208	425
--	------	-----	-----	-----



**Test de significacion Chi2**  
(95% con base>=30 / \* bases <30)

$\chi^2$ :

Mayor que total

Menor que total

	Total	Hàbitat del municipi		
		De 50,001 a 150,000 habitants	De 150,001 a 1 milió	Més d'1 milió de habitants
Molt	26,7	26,5	30,4	27,2
Bastant	53,5	55	52,9	51,9
Poc	18,9	17,2	16,3	20,1
Gens	0,9	1,3	0,4	0,8

**P5. Per a vostè, la corrupció a Catalunya és un problema molt, bastant, poc o gens greu?**

Base Total	1858	431	208	425
Molt	38,3	40,1	41,5	38,4
Bastant	44,3	42,5	44,5	42,1
Poc	15,8	16,2	11,9	18,2
Gens	1,6	1,2	2,2	1,2

**P6. Vostè considera que en els últims anys la corrupció ha augmentat, s'ha mantingut o ha disminuït a Catalunya?**

Base Total	1858	431	208	425
Ha augmentat	51,1	53,4	52,2	47,5
S'ha mantingut	40,6	38,6	41	43,1
Ha disminuït	8,3	8	6,8	9,4

**P7. En general, creu que els/les catalans som molt, bastant, poc o gens honestos?**

Base Total	1858	431	208	425
Molt	11,6	11,2	13	12,5
Bastant	59,6	60,3	58,2	60,8
Poc	24,9	26	24,9	21,4
Gens	3,9	2,5	3,9	5,3

**P8 En una escala de 0 a 10, en la qual 0 significa que mai s'és suficientment prudent amb el tracte amb els altres i 10 que es pot confiar en la majoria de la gent, on es situaria vostè?**

Base Total	1858	431	208	425
0	2,5	1,2	6,5	1,8
1	1,9	1,4	3,4	2,1
2	3,1	3,1	4,9	2,6
3	6,1	5	8,6	5,7
4	5,8	5,8	4,3	4,9
5	17,3	16	15,9	17,7
6	17,7	16,7	13	17,6
7	20,4	21,1	17,9	21,1
8	15,5	19,3	16,5	15,4
9	5,2	6,4	5,7	5,2
10	4,3	4	3,4	5,8
Bottom 2 box	4,5	2,6	9,9	4
Top 2 box	9,6	10,3	9	11
Media (0-10)	6	6,25	5,55	6,14
Desv. Std.	2,2	2,06	2,61	2,17

**P9. Consideraria acceptable: Fer un regal**

Base Total	1858	431	208	425
Molt acceptable	7,4	6,1	6,5	6,8
Bastant acceptable	18	16,4	13	14,8
Poc acceptable	30	33	28,2	30,7



**Test de significacion Chi2**  
(95% con base >=30 / \* bases <30)

$\chi^2$ :

Mayor que total

Menor que total

Gens acceptable

**Hàbitat del municipi**

Total	De 50,001 a 150,000 habitants	De 150,001 a 1 milió	Més d'1 milió de habitants
44,6	44,6	52,3	47,7

**P9. Consideraria acceptable: Donar diners**

Base Total	1858	431	208	425
Molt acceptable	3,5	1,8	1,7	3,3
Bastant acceptable	9,6	9	6,6	8,5
Poc acceptable	20,6	19,3	19,9	20,6
Gens acceptable	66,3	69,9	71,8	67,6

**P9. Consideraria acceptable: Fer un favor**

Base Total	1858	431	208	425
Molt acceptable	9,3	7,9	9,5	9,8
Bastant acceptable	23,9	27,1	22,1	19,8
Poc acceptable	31,1	29	25,2	32,8
Gens acceptable	35,7	36,1	43,2	37,7

**P10. Digui'm, si us plau, si està molt, bastant, poc o gens d'acord: Els polítics fan el que toca per lluitar contra la corrupció**

Base Total	1858	431	208	425
Molt d'acord	5,8	3,4	4,7	5,1
Bastant d'acord	13,4	13,9	12,3	13,3
Poc d'acord	41,3	39,7	46,1	41,2
Gens d'acord	39,5	43	36,9	40,4

**P10. Digui'm, si us plau, si està molt, bastant, poc o gens d'acord: Els nomenaments a l'Administració pública es basen en el mèrit i la capacitat**

Base Total	1858	431	208	425
Molt d'acord	8,6	6,7	10	7,1
Bastant d'acord	25,4	21,3	21,4	26,9
Poc d'acord	40,9	44,1	44,2	37,2
Gens d'acord	25,1	27,9	24,4	28,8

**P10. Digui'm, si us plau, si està molt, bastant, poc o gens d'acord: Hi ha manca de transparència en les decisions públiques**

Base Total	1858	431	208	425
Molt d'acord	41,7	41	41,1	46,8
Bastant d'acord	37,3	38,6	43,7	34
Poc d'acord	13,3	13,2	9,2	12,8
Gens d'acord	7,7	7,2	5,9	6,4

**P10. Digui'm, si us plau, si està molt, bastant, poc o gens d'acord: Hi ha uns vincles massa estrets entre negocis i política**

Base Total	1858	431	208	425
Molt d'acord	42,8	42	45,5	47,6
Bastant d'acord	38,6	41,1	36,8	36,5
Poc d'acord	12	11,9	10,2	9,5
Gens d'acord	6,6	4,9	7,6	6,4



**Test de significacion Chi2**  
(95% con base>=30 / \* bases <30)

$\chi^2$ :

Mayor que total

Menor que total

**Hàbitat del municipi**

Total

De 50,001 a  
150,000  
habitants

De 150,001  
a 1 milió

Més d'1  
milió de  
habitants

**P10. Digui'm, si us plau, si està molt, bastant, poc o gens d'acord: Els polítics donen prou explicacions sobre la seva gestió**

Base Total	1858	431	208	425
Molt d'acord	5,7	4,7	5,1	4,8
Bastant d'acord	13,9	9,2	15,4	14,1
Poc d'acord	36,6	36	36,4	35,9
Gens d'acord	43,7	50	43,1	45,3

**P10. Digui'm, si us plau, si està molt, bastant, poc o gens d'acord: En situacions d'emergència (com ara pandèmies, desastres naturals o accidents catastròfics) augmenta el risc de corrupció.**

Base Total	1858	431	208	425
Molt d'acord	36,4	37,9	39,4	40
Bastant d'acord	43	41,8	43,6	40,9
Poc d'acord	13,7	13,2	9,8	14,2
Gens d'acord	6,9	7,1	7,2	4,9

**P11. Vostè creu que a Catalunya els partits polítics es financen il·legalment?**

Base Total	1858	431	208	425
Sí	44	47,5	42,7	42,6
No	18,1	15	20,9	17
No sap	37,9	37,6	36,5	40,4

**P12. Quina hauria de ser la reacció d'institucions i de partits quan hi hagi indicis de corrupció que afectin un dels seus càrrecs públics?**

Base Total	1858	431	208	425
Apartar-lo de les seves funcions fins que hi hagi sentència	75	81,6	77,6	74,9
Mantenir-lo fins que hi hagi sentència	19,3	14,3	18,4	19,6
Deixar que l'interessat decideixi	4,4	3,1	3,1	4,1
Altres	1,3	1	0,9	1,4

**P13. Creu que, en general, a Catalunya els càrrecs polítics són molt, bastant, poc o gens honestos?**

Base Total	1858	431	208	425
Molt	3,8	4,6	3,9	2,9
Bastant	31,2	21,8	32,5	31,4
Poc	45,8	52,5	43,9	47,6
Gens	19,1	21,1	19,7	18,1

**P14 I el personal de l'Administració?**

Base Total	1858	431	208	425
Molt	3,2	2,4	2,9	3,3
Bastant	32,1	31	30,1	34,1
Poc	43,2	48,6	43,8	40,3
Gens	13,1	10,7	16,1	13,4
No sap	8,4	7,3	7	8,8



**Test de significacion Chi2**  
(95% con base >=30 / \* bases <30)

$\chi^2$ :

Mayor que total

Menor que total

**Hàbitat del municipi**

Total

De 50,001 a  
150,000  
habitants

De 150,001  
a 1 milió

Més d'1  
milió de  
habitants

**P15. En els següents serveis públics vostè considera que la corrupció està: Urbanisme**

Base Total	1858	431	208	425
Molt	28,9	30	30,9	31,6
Bastant	37,2	37,8	40,1	34,2
Poc	19,8	18,3	18,3	22,1
Gens	6,2	6,2	6,1	3,2
No sap	7,8	7,8	4,6	8,9

**P15. En els següents serveis públics vostè considera que la corrupció està: Obres públiques**

Base Total	1858	431	208	425
Molt	31,1	33	32,7	33,8
Bastant	37,6	37,5	37,5	36,8
Poc	15,7	13	17,2	15,2
Gens	7,6	7,5	6	6
No sap	8	9	6,6	8,1

**P15 En els següents serveis públics vostè considera que la corrupció està: Justícia**

Base Total	1858	431	208	425
Molt	23,4	23,5	26,9	26,1
Bastant	37	34,6	43,3	35
Poc	23,1	25,6	14,5	22
Gens	8,4	8,7	9	7
No sap	8,1	7,6	6,4	9,8

**P15. En els següents serveis públics vostè considera que la corrupció està: Habitatge de protecció oficial**

Base Total	1858	431	208	425
Molt	21	21,6	24,7	23,4
Bastant	35,3	36,3	37,5	35,9
Poc	24,9	24,6	22,5	23,8
Gens	8	7,7	5,8	5,6
No sap	10,9	10	9,4	11,3

**P15. En els següents serveis públics vostè considera que la corrupció està: Cossos policials**

Base Total	1858	431	208	425
Molt	15,6	13,6	18,7	15,5
Bastant	32,9	28,5	34,7	34,5
Poc	32,3	38,2	31,4	30,9
Gens	10	10,6	8,3	8,9
No sap	9,2	9,1	6,9	10,2

**P15 En els següents serveis públics vostè considera que la corrupció està: Serveis socials**

Base Total	1858	431	208	425
Molt	14	13	17,9	13,9
Bastant	29,6	26,9	33,6	30
Poc	35,3	37,7	32	36,2
Gens	11,5	12,7	10,5	10,5
No sap	9,7	9,7	6	9,5



**Test de significacion Chi2**  
(95% con base >=30 / \* bases <30)

$\chi^2$ :

Mayor que total

Menor que total

**Hàbitat del municipi**

Total

De 50,001 a  
150,000  
habitants

De 150,001  
a 1 milió

Més d'1  
milió de  
habitants

**P15. En els següents serveis públics vostè considera que la corrupció està: Sanitat**

Base Total	1858	431	208	425
Molt	10,2	9,8	14,9	10,2
Bastant	30,2	28,9	30,4	28,8
Poc	39,4	43,6	34,4	41,1
Gens	11,2	10,8	13	10,7
No sap	8,9	6,9	7,3	9,2

**P15. En els següents serveis públics vostè considera que la corrupció està: Cultura**

Base Total	1858	431	208	425
Molt	10,4	9,5	12,8	12,3
Bastant	25,6	26,9	23,5	24,7
Poc	38,2	38,2	37,3	38,8
Gens	14	14,8	16	12,1
No sap	11,8	10,6	10,4	12,1

**P15. En els següents serveis públics vostè considera que la corrupció està: Ensenyament**

Base Total	1858	431	208	425
Molt	10,5	7,9	13	10,3
Bastant	24,7	25,7	24,3	22,6
Poc	40,7	44	38,9	43,7
Gens	14,8	13,5	17,1	13,7
No sap	9,3	9	6,7	9,6

**P16. En les següents institucions, considera que la corrupció : Partits polítics**

Base Total	1858	431	208	425
Molt	41,7	44,1	43	43,6
Bastant	33,7	31,9	38	32,8
Poc	12,8	12,7	9,6	14,1
Gens	5,4	5,4	5,1	2,8
No sap	6,3	5,9	4,2	6,7

**P16. En les següents institucions, considera que la corrupció : Entitats financeres**

Base Total	1858	431	208	425
Molt	29,2	29,3	29,6	30,3
Bastant	35,5	36,5	39	30,6
Poc	18,8	19	15,1	22,9
Gens	7	7,2	5,6	6,5
No sap	9,4	8,1	10,7	9,8

**P16. En les següents institucions, considera que la corrupció : Sindicats**

Base Total	1858	431	208	425
Molt	26,1	25,8	26,1	27,3
Bastant	36,2	33,9	45,2	35,6
Poc	21,9	25,3	13,7	23
Gens	6,7	6,2	5,6	5,8
No sap	9,1	8,8	9,5	8,3



**Test de significacion Chi2**  
(95% con base>=30 / \* bases <30)

$\chi^2$ :

Mayor que total

Menor que total

**Hàbitat del municipi**

Total

De 50,001 a  
150,000  
habitants

De 150,001  
a 1 milió

Més d'1  
milió de  
habitants

**P16. En les següents institucions, considera que la corrupció : Ajuntaments de Catalunya**

	1858	431	208	425
Base Total	1858	431	208	425
Molt	24,7	26,4	25,6	25,3
Bastant	37	35,4	38,7	35,3
Poc	25	27	22,4	28,7
Gens	5,4	4,7	4,7	3,1
No sap	7,9	6,5	8,5	7,5

**P16. En les següents institucions, considera que la corrupció : Parlament de Catalunya**

	1858	431	208	425
Base Total	1858	431	208	425
Molt	28	29,7	34,4	26,2
Bastant	32,7	32,3	33,8	34,9
Poc	23,7	22,5	18,5	25,8
Gens	6,6	7	6,4	5,2
No sap	8,9	8,5	6,9	7,9

**P16. En les següents institucions, considera que la corrupció : Mitjans de comunicació**

	1858	431	208	425
Base Total	1858	431	208	425
Molt	25,3	28,2	24,8	26,2
Bastant	35,9	35,1	37,5	38,8
Poc	23,5	21,7	22,4	21,1
Gens	6,7	5,7	7,3	6,4
No sap	8,5	9,3	8,1	7,5

**P16. En les següents institucions, considera que la corrupció : Administració de la Generalitat**

	1858	431	208	425
Base Total	1858	431	208	425
Molt	25,9	28	32,4	24,8
Bastant	34,2	35,8	36	36,7
Poc	25,1	24,7	20,6	25,5
Gens	6,2	4,6	4,7	5
No sap	8,7	6,9	6,3	8,1

**P16. En les següents institucions, considera que la corrupció : Clubs esportius**

	1858	431	208	425
Base Total	1858	431	208	425
Molt	17,3	16,2	20,2	19,4
Bastant	35,3	35,4	35,9	35,6
Poc	29,4	30,8	31,5	26,9
Gens	8,6	8,6	7,1	8,3
No sap	9,3	9	5,4	9,8

**P16. En les següents institucions, considera que la corrupció : Fundacions i associacions**

	1858	431	208	425
Base Total	1858	431	208	425
Molt	16,1	15,3	19,4	17,5
Bastant	32,3	36	32,4	31,4
Poc	31,8	30,7	30,8	29,7
Gens	9,2	8,3	9,3	9,8
No sap	10,7	9,7	8,2	11,6

**P16. En les següents institucions, considera que la corrupció : Universitats**



**Test de significacion Chi2**  
(95% con base >=30 / \* bases <30)

$\chi^2$ :

Mayor que total

Menor que total

Base Total	Total	Hàbitat del municipi		
		De 50,001 a 150,000 habitants	De 150,001 a 1 milió	Més d'1 milió de habitants
1858	1858	431	208	425
Molt	9,7	10	11,4	9,8
Bastant	26	26,5	26,1	24,2
Poc	40,2	40,6	39,8	41,4
Gens	11,7	11,6	13	12
No sap	12,4	11,3	9,8	12,7

**P16. En les següents institucions, considera que la corrupció : Empreses privades**

Base Total	1858	431	208	425
Molt	19,3	17,2	22,2	20,6
Bastant	36,6	39,4	39,1	34,6
Poc	27,6	26,2	21,9	30,1
Gens	6,5	5,9	10,3	5,5
No sap	10	11,3	6,5	9,3

**P17. En les següents activitats públiques, considera que la corrupció: Contractes públics**

Base Total	1858	431	208	425
Molt	33	31,8	38,1	37
Bastant	37,2	41,2	37,9	32,7
Poc	17,1	14,3	11,1	18,7
Gens	5,6	5,1	5,6	4,8
No sap	7,1	7,6	7,3	6,8

**P17. En les següents activitats públiques, considera que la corrupció: Concessió de llicències i autoritzacions**

Base Total	1858	431	208	425
Molt	28,4	26	32,1	30,2
Bastant	39,5	43,5	40,6	35,6
Poc	18,3	17,5	14,6	20,5
Gens	6	4,5	5,8	5,4
No sap	7,8	8,5	6,8	8,3

**P17. En les següents activitats públiques, considera que la corrupció: Subvencions a entitats**

Base Total	1858	431	208	425
Molt	27,2	24,5	32	30,3
Bastant	38,3	42,1	40,9	35
Poc	19	19,5	14	20,9
Gens	7,5	5,9	6,4	5,5
No sap	8,1	8	6,7	8,2

**P17. En les següents activitats públiques, considera que la corrupció: Ajuts a empreses**

Base Total	1858	431	208	425
Molt	23,2	19,7	25,3	27,1
Bastant	39,2	43,7	40,6	34,9
Poc	22,8	22,2	19,7	25,2
Gens	6,2	4,9	8,1	4,8
No sap	8,6	9,5	6,4	8





**Test de significacion Chi2**  
(95% con base >=30 / \* bases <30)

$\chi^2$ :

Mayor que total

Menor que total

**Hàbitat del municipi**

Total

De 50,001 a  
150,000  
habitants

De 150,001  
a 1 milió

Més d'1  
milió de  
habitants

**P17. En les següents activitats públiques,  
considera que la corrupció: Fons de la Unió  
Europea**

	1858	431	208	425
Base Total	1858	431	208	425
Molt	23,2	23,6	28,7	23,1
Bastant	34,6	35,6	38,7	30
Poc	23,6	22,5	15,2	29,4
Gens	6,3	7,1	7,9	4,9
No sap	12,3	11,2	9,5	12,5

**P17. En les següents activitats públiques,  
considera que la corrupció: Selecció de personal**

	1858	431	208	425
Base Total	1858	431	208	425
Molt	23,2	21,3	27,3	23,8
Bastant	41,4	45,1	42,5	40,8
Poc	22,3	23,8	17,6	22,4
Gens	5,7	3,5	7,2	4,9
No sap	7,5	6,3	5,4	8,1

**P17. En les següents activitats públiques,  
considera que la corrupció: Control i inspecció**

	1858	431	208	425
Base Total	1858	431	208	425
Molt	21,1	19	24,4	23,6
Bastant	40,2	41,5	44,8	38,7
Poc	23,7	25,2	15,9	23,4
Gens	6,4	5,5	8,1	5,5
No sap	8,6	8,8	6,8	8,8

**P17. En les següents activitats públiques,  
considera que la corrupció: Elaboració de lleis i  
reglaments**

	1858	431	208	425
Base Total	1858	431	208	425
Molt	21,1	20,5	25,3	24,2
Bastant	36,5	37,8	38,6	31,1
Poc	24,6	23,9	19,8	27,3
Gens	8,1	8	9,1	7,7
No sap	9,6	9,8	7,3	9,7

**P17. En les següents activitats públiques,  
considera que la corrupció: Multes i sancions**

	1858	431	208	425
Base Total	1858	431	208	425
Molt	20	17,9	24,8	17,6
Bastant	38,5	41,4	34,2	39,3
Poc	26,7	24,8	27,4	30,1
Gens	6,8	7,4	5,5	4,3
No sap	8	8,5	8	8,7

**P18. Considera que les relacions entre els càrrecs  
públics i els grups d'interès són molt, bastant, poc  
o gens transparents?**

	1858	431	208	425
Base Total	1858	431	208	425
Molt	5,3	4,7	6,1	4,4
Bastant	18,3	17	14,2	16,7
Poc	40,6	42,5	46,3	42,2



**Test de significacion Chi2**  
(95% con base>=30 / \* bases <30)

$\chi^2$ :

Mayor que total

Menor que total

Gens  
No sap

Total	Hàbitat del municipi		
	De 50,001 a 150,000 habitants	De 150,001 a 1 milió	Més d'1 milió de habitants
31,7	31,6	28,4	32,4
4,1	4,2	5	4,3

**P19. Creu que la informació que ofereixen els mitjans de comunicació sobre els casos de corrupció és molt, bastant, poc o gens objectiva?**

Base Total	1858	431	208	425
Molt	6,2	5,6	4,3	5,5
Bastant	27,5	25,9	25	27,2
Poc	45,7	44,2	51	46,4
Gens	20,6	24,3	19,7	20,9

**P20. Creu que una persona com vostè pot fer alguna cosa per ajudar a combatre la corrupció a Catalunya?**

Base Total	1858	431	208	425
Sí	36	35	32,3	36,1
No	64	65	67,7	63,9

**P20a. Què seria el més efectiu que podria fer?**

Base: Respon SI P20	669	151	67	154
Associar-se o donar suport a organitzacions que estan lluitant contra la corrupció	16	15	10,2	15,8
Fer difusió pública del problema, per exemple, a les xarxes socials	17	17,4	17,2	14,2
Votar per candidats nets o partits que prometin una lluita eficaç contra la corrupció	29,5	27,9	33,2	28,4
Denunciar la corrupció quan la veu o l'experimenta	35,5	35,6	38,1	38,7
Altres	2	4,1	1,3	2,9

**P21. Per quin dels següents motius vostè no denunciaria un cas de corrupció del qual en de què té coneixement?**

Base Total	1858	431	208	425
Per por a represàlies	36,8	40,2	35,6	37,9
Per la dificultat de reunir proves	56,9	59,9	56,5	58,2
Perquè el responsable no serà castigat	44,6	48,1	43,3	45
Perquè no sé on denunciar-ho.	26,7	26,6	30,7	29,4
Altres	2,3	2,4	1,3	3,6

**P22. Per quin motiu vostè no demanaria informació que es troba en poder de l'Administració?**

Base Total	1858	431	208	425
No sabia que es pot demanar.	31	29,2	25,3	36,8
Perquè és molt complicat	49,5	50,3	59,3	50,1
Perquè l'Administració no respon	46,9	50	52,8	46,4
Perquè no tinc temps	15	13,5	13,6	16,2
Altres	1,7	2,3	0,4	1,6

**P23. Quan una institució no dona la informació que se li demana, per quin o quines de les següents raons creu vostè que no ho fa?**

Base Total	1858	431	208	425
------------	------	-----	-----	-----



**Test de significacion Chi2**  
(95% con base >=30 / \* bases <30)

$\chi^2$ :

Mayor que total

Menor que total

	Total	Hàbitat del municipi		
		De 50,001 a 150,000 habitants	De 150,001 a 1 milió	Més d'1 milió de habitants
Perquè tenen alguna cosa a amagar	50,5	53,9	54,1	51,1
Perquè la gent demana coses absurdes	15,2	14,7	15,7	16,8
Perquè sap que no serà sancionada si se li nega	42,9	43,4	46,7	43,9
Perquè és costós i complicat	26,4	28,7	29,4	30
Altres	1,4	1,6	0,8	2,5
No sap	9,8	7,9	6,3	10,4

**P24. Creu que les Administracions públiques catalanes són molt, bastant, poc o gens transparents?**

	1858	431	208	425
Base Total	1858	431	208	425
Molt	3,8	3,7	3,8	3,1
Bastant	27,1	24,3	24,5	27,3
Poc	51,9	55,7	52,9	52,2
Gens	17,1	16,3	18,7	17,5

**P25. A Catalunya fins a quin punt creu que les Administracions públiques tracten de forma privilegiada les persones i entitats afins al govern?**

	1858	431	208	425
Base Total	1858	431	208	425
Molt	27,3	28,5	27,5	31,3
Bastant	45,8	46,9	49,5	44,7
Poc	17,2	16,2	15	16,1
Gens	3,8	3,3	3,4	1,2
No sap	5,9	5	4,6	6,7

**P26. Creu vostè que el patrimoni i l'activitat econòmica dels càrrecs públics haurien d'estar controlats per un organisme independent?**

	1858	431	208	425
Base Total	1858	431	208	425
Sí	86,6	87,4	89,3	86,7
No	13,4	12,6	10,7	13,3

**P26a. I el de la família del polític?**

	1610	377	185	369
Base: Respon SI P26	1610	377	185	369
Sí	77,7	79,6	82,1	76,3
No	22,3	20,4	17,9	23,7

**P27. Imagini que el partit que voldria votar es veu afectat en casos de corrupció, però durant el seu mandat ha aconseguit disminuir l'atur i ha millorat la situació econòmica. Vostè...**

	1858	431	208	425
Base Total	1858	431	208	425
El continuaria votant	23	24,2	17,2	20,5
Votaria un altre partit	42,7	44,4	50,2	43,3
S'abstindria	22,5	22,8	18,8	24,2
Votaria en blanc	11,8	8,6	13,8	12,1

**P28. Vostè coneix o ha sentit a parlar de l'Oficina Antifrau de Catalunya?**

	1858	431	208	425
Base Total	1858	431	208	425
Sí	44,3	43,2	40	42,8
No	55,7	56,8	60	57,2



**Test de significacion Chi2**  
(95% con base >=30 / \* bases <30)

$\chi^2$ :

Mayor que total

Menor que total

**P29. Confianza: La policia**

	Total	Hàbitat del municipi		
		De 50,001 a 150,000 habitants	De 150,001 a 1 milió	Més d'1 milió de habitants
<b>Base Total</b>	<b>1858</b>	<b>431</b>	<b>208</b>	<b>425</b>
0	10,4	6,5	12,8	12,9
1	3,2	2,9	3,8	2,7
2	5,2	4,7	6,3	3,5
3	6,8	6	4	9
4	6,9	7,2	10,1	6,2
5	17,3	15,2	14,8	15,5
6	14,3	16,4	12,8	15,8
7	14,2	13,9	15,5	14,5
8	11,1	13,9	13	10,2
9	4,9	5,3	3,7	6,4
10	5,6	7,9	3,4	3,5
Bottom 2 box	13,6	9,4	16,5	15,5
Top 2 box	10,6	13,3	7,1	9,9
Media (0-10)	5,23	5,69	4,99	5,09
Desv. Std.	2,79	2,68	2,83	2,82
Molt	10,6	13,3	7,1	9,9
Bastan	25,3	27,8	28,5	24,7
Regula	38,6	38,7	37,7	37,4
Poc	11,9	10,8	10,3	12,5
Gens	13,6	9,4	16,5	15,5

**P29. Confianza: La justicia (jutjats, tribunals, fiscalia)**

<b>Base Total</b>	<b>1858</b>	<b>431</b>	<b>208</b>	<b>425</b>
0	13,2	9,9	17,4	15,5
1	4,8	4,3	5,8	5,5
2	6,4	6,9	3,4	7,8
3	7	3,4	7,9	8,1
4	9,2	11,2	10	7,3
5	19,3	20,1	18,4	17,3
6	14,4	14,8	14,8	13,5
7	12	13,1	8,7	13,2
8	7,2	8,9	7,8	6,2
9	3,3	4	2,9	2,7
10	3,2	3,3	2,9	2,7
Bottom 2 box	18	14,2	23,2	21,1
Top 2 box	6,4	7,4	5,9	5,4
Media (0-10)	4,61	4,95	4,36	4,36
Desv. Std.	2,73	2,65	2,83	2,79
Molt	6,4	7,4	5,9	5,4
Bastan	19,2	22,1	16,5	19,4
Regula	42,9	46,1	43,2	38,2
Poc	13,5	10,3	11,2	16
Gens	18	14,2	23,2	21,1

**P29. Confianza: Els mitjans, la premsa, els periodistes**

<b>Base Total</b>	<b>1858</b>	<b>431</b>	<b>208</b>	<b>425</b>
0	14,8	16	16,6	16,7
1	4,4	3,6	5	4,5
2	8,1	7,2	11,1	8,9
3	8,8	8,4	7,2	8,5
4	11,4	12,6	9,1	11,8



**Test de significacion Chi2**  
(95% con base >=30 / \* bases <30)

$\chi^2$ :

Mayor que total

Menor que total

	Hàbitat del municipi			
	Total	De 50,001 a 150,000 habitants	De 150,001 a 1 milió	Més d'1 milió de habitants
5	19,4	19,6	17,1	16,5
6	11,9	11,4	9,3	14,5
7	11,2	11,4	14,1	9,8
8	5,2	4,2	6,2	4,9
9	2,7	3	2,5	2,7
10	2,1	2,5	1,7	1,3
Bottom 2 box	19,2	19,6	21,6	21,2
Top 2 box	4,8	5,5	4,2	4
Media (0-10)	4,26	4,26	4,15	4,09
Desv. Std.	2,66	2,69	2,77	2,66
Molt	4,8	5,5	4,2	4
Bastan	16,4	15,7	20,3	14,7
Regula	42,7	43,6	35,5	42,8
Poc	16,9	15,6	18,3	17,4
Gens	19,2	19,6	21,6	21,2

**P29. Confiança: L'Oficina Antifrau de Catalunya**

Base: Respon SI P29

	823	186	83	182
0	8,9	7,7	6,3	9,7
1	3,4	4,2	7,2	3,4
2	5,6	3,7	7,2	8,6
3	6,5	6,1	10	9
4	7,7	7,2	10,7	9,1
5	19,7	21,5	12,6	22,1
6	12,7	14,4	14,8	10,4
7	15,6	18,8	11,2	11,2
8	13,3	11,3	12,6	10,8
9	3	2,8	4,1	2,4
10	3,7	2,3	3,1	3,4
Bottom 2 box	12,3	11,9	13,6	13,1
Top 2 box	6,6	5,1	7,2	5,8
Media (0-10)	5,18	5,23	4,94	4,77
Desv. Std.	2,63	2,48	2,67	2,63
Molt	6,6	5,1	7,2	5,8
Bastan	28,8	30,1	23,8	22
Regula	40,1	43,1	38,2	41,6
Poc	12,1	9,9	17,2	17,6
Gens	12,3	11,9	13,6	13,1

**P29. Confiança: ONGs i altres associacions**

Base Total

	1858	431	208	425
0	11,5	9,6	13,6	11,7
1	4,1	3,4	4,6	5
2	5,6	7,2	5,2	3,5
3	6,5	5,9	6,7	5,8
4	8,3	8	7,7	7,8
5	20,8	21,1	16,2	20,6
6	12,8	13,2	14,5	13,4
7	13,6	14,7	12,5	16,4
8	9,7	9,5	10,8	9,1
9	3,2	3,6	3,9	3,7
10	3,9	3,7	4,3	2,9
Bottom 2 box	15,6	13,1	18,2	16,7
Top 2 box	7	7,3	8,2	6,6



**Test de significacion Chi2**  
(95% con base >=30 / \* bases <30)

$\chi^2$ :

Mayor que total

Menor que total

	Total	De 50,001 a 150,000 habitants	De 150,001 a 1 milió	Més d'1 milió de habitants
Media (0-10)	4,89	5,01	4,86	4,95
Desv. Std.	2,72	2,65	2,88	2,7
Molt	7	7,3	8,2	6,6
Bastan	23,3	24,2	23,3	25,5
Regula	41,9	42,3	38,4	41,9
Poc	12,1	13,1	11,9	9,3
Gens	15,6	13,1	18,2	16,7

**C1. En una escala de 0 a 10, on 0 significa extrema esquerra i 10 extrema dreta. Vostè com es defineix?**

Base Total	1858	431	208	425
0	3,6	2,7	2,5	5,1
1	3,8	3,8	1,7	6,2
2	11,6	9,6	13,2	15,3
3	15,4	12,9	24,3	13,8
4	10,7	14	8,3	11
5	28,1	29,9	24,8	24,7
6	8,9	9	7,5	9,4
7	6,8	7,2	7	4,8
8	5,4	5,7	5,3	5,2
9	2,4	2,9	1,2	1,2
10	3,4	2,4	4,2	3,3
Bottom 2 box	7,3	6,5	4,1	11,3
Top 2 box	5,8	5,3	5,4	4,6
Media (0-10)	4,56	4,67	4,48	4,21
Desv. Std.	2,27	2,16	2,23	2,34

**C3. Em podria dir a quin partit o coalició va votar a les darreres eleccions al Parlament de Catalunya, celebrades el 21 de febrer de l'any passat?**

Base Total	1858	431	208	425
PPC Partido Popular de Catalunya	7,5	7	3,8	10
C's Ciutadans	6,5	7,4	6,4	5,1
JxCat Junts per Catalunya (PDeCAT) (Convergència)	8,9	6,8	6,3	8,8
ERC Esquerra Republicana de Catalunya	14,4	13,8	12,7	14,6
PSC Partit dels Socialistes de Catalunya	18	22,8	24,3	13,3
En Comú Podem (Podem + Comuns + ICV + IU)	7,2	7,7	7,7	9,6
CUP (Candidatura d'Unitat Popular)	3,5	2,5	2,5	4,6
VOX	6,3	7,7	4,1	5,1
Altres partits	1,9	1	2,5	2,1
Nul	1,6	0,8	3,3	1,7
En blanc	4,3	3,6	5,4	4,1
No va votar	11,4	10,9	12	11,9
No ho recorda	3,2	3,4	3,7	2,1
No contesta	5,5	4,7	5,3	7,2

**C4. Amb quina de les següents frases se sent més identificat/ada? Em sento...**

Base Total	1858	431	208	425
Només espanyol/a	12,6	11,8	13,8	10,7
Més espanyola/a que català/ana	10,6	11,5	11,2	8,6
Tan espanyol/a com català/ana	46,4	49,2	49,7	47,5
Més català/ana que espanyol/a	18,3	17,2	17,7	18,6



**Test de significacion Chi2**  
(95% con base>=30 / \* bases <30)

$\chi^2$ :

Mayor que total

Menor que total

Només català/ana

**Hàbitat del municipi**

Total	De 50,001 a 150,000 habitants	De 150,001 a 1 milió	Més d'1 milió de habitants
12	10,3	7,6	14,7

**C5. Recorda quina llengua va parlar primer vostè, a casa, quan era petit?**

Base Total	1858	431	208	425
Català (valencià / balear)	25,7	26,3	22,2	24
Castellà	56,9	59,6	58,6	59,1
Totes dues igual: català (valencià / balear) i castellà	15,6	12,7	16,1	14,8
Aranès	0,3	0	0,4	0
Altres llengües o altres combinacions	1,5	1,4	2,7	2,1

**C8. En quina de les següents situacions laborals es troba vostè actualment?**

Base Total	1858	431	208	425
Treballa per compte propi.	12,8	12,6	12,3	9,7
Treballa per compte de tercers.	48,4	49,8	56,9	53,2
No treballa (desocupat, aturat, de baixa temporal).	11,5	11,1	10,8	8,6
És estudiant.	5,7	4,5	6,6	5,6
És pensionista o jubilat	21,5	22	13,4	22,9