

Enquesta sobre l'ensenyament a Catalunya

Enquesta encarregada pel Departament de l'Ensenyament

Setembre de 1999

RPEEO 52

Registre Públic d'Enquestes i d'Estudis d'Opinió de la Generalitat de Catalunya
Decret 25/1998, de 4 de febrer

INVESTIGACIÓ ENSENYAMENT

Setembre 1999

Taules

PERCENTATGES VERTICALS

	TOTAL	LLOC DE RESIDENCIA				SEXE		LLENGUA PARLA			CATALA PROBLEMA		
		Barce lona Provin	Girona Provin cia	Lleida Provin cia	Tarra gona Provin	Ho me	Do na	Cata la	Caste lla	Amb dues	Si	No	No sap No Respon
TOTAL	2.500	1.682	231	138	249	612	1.888	921	1.124	428	341	2.103	56
P.6.- NIVELL O NIVELLS (CURS) EN ELS QUE HA TINGUT FILLS ESTUDIANT DURANT EL CURS 1998-1999													
EDUCACIO INFANTIL	30,5	31,7	27,7	27,5	26,1	33,2	29,7	30,7	28,7	35,5	29,6	30,8	26,8
EDUCACIO INFANTIL 1ER. CICLE	7,8	8,3	7,4	5,8	6,0	10,3	7,0	9,2	6,0	10,0	7,0	8,1	3,6
Educacio Infantil P-0 (De 0 a 1 any)	1,4	1,4	,4	2,9	,8	2,6	1,0	2,0	,7	1,9	1,2	1,4	-
Educacio Infantil P-1 (De 1 a 2 anys)	2,2	2,3	2,6	,7	1,2	2,3	2,1	2,0	1,9	3,5	1,8	2,2	1,8
Educacio Infantil P-2 (2 any)	4,4	4,6	4,3	2,2	4,0	5,6	4,0	5,4	3,5	4,7	4,1	4,5	1,8
EDUCACIO INFANTIL 2ON. CICLE	24,4	25,0	21,6	23,9	22,5	24,7	24,3	24,2	23,4	28,0	23,5	24,6	23,2
Educacio Infantil P-3 (3 any)	8,4	8,5	9,1	8,0	7,2	8,2	8,5	9,0	7,6	9,6	6,7	8,7	5,4
Educacio Infantil P-4 (4 any)	8,3	7,8	9,1	11,6	10,0	10,0	7,8	8,0	8,0	10,0	8,2	8,4	7,1
Educacio infantil P-5 (5 any)	8,7	9,7	5,2	5,8	6,4	8,3	8,8	8,4	8,7	9,3	10,3	8,4	10,7
PRIMARIA	45,2	44,4	44,6	44,9	51,4	46,6	44,7	45,5	44,4	47,4	44,3	45,5	39,3
1 primaria (6 anys)	9,6	9,4	10,4	11,6	9,6	10,6	9,3	9,7	9,4	10,7	8,5	9,8	10,7
2 primaria (7 anys)	8,5	8,1	8,2	11,6	9,6	8,5	8,5	9,0	7,3	10,7	7,9	8,6	7,1
3 primaria (8 anys)	9,0	8,4	9,1	10,1	12,9	7,8	9,4	9,8	8,3	9,3	11,4	8,7	7,1
4 primaria (9 anys)	8,1	7,9	9,1	3,6	11,2	7,5	8,3	9,9	7,1	6,5	7,9	8,1	8,9
5 primaria (10 anys)	8,0	7,8	9,5	4,3	9,6	8,5	7,8	7,2	8,4	8,6	9,1	7,9	3,6
6 primaria (11 anys)	9,3	9,6	9,1	10,1	6,4	10,5	8,9	7,7	10,9	8,9	9,7	9,3	7,1
E.S.O.	33,8	34,0	37,7	28,3	32,1	31,0	34,7	32,2	35,9	30,8	34,9	33,4	42,9
1 E.S.O (12 ANYS)	9,7	9,9	10,0	8,0	8,4	10,5	9,4	8,9	10,1	9,6	10,9	9,3	17,9
2 E.S.O (13 ANYS)	10,3	10,5	11,7	5,8	10,4	9,6	10,5	10,7	11,1	6,8	10,6	10,5	3,6
3 E.S.O (14 ANYS)	9,8	9,7	8,7	10,1	11,2	7,5	10,5	8,8	10,8	8,9	10,9	9,2	23,2
4 E.S.O (15 ANYS)	7,0	6,7	10,0	7,2	6,0	6,9	7,0	7,6	6,8	6,1	5,9	7,2	3,6
B.U.P.-C.O.U	8,3	8,3	6,9	8,0	9,2	8,8	8,1	9,3	7,2	8,9	8,2	8,3	8,9
2on. B.U.P. (16 anys)	2,8	2,9	1,7	2,9	2,4	2,5	2,9	2,6	3,2	1,9	1,2	2,9	5,4
C.O.U. (17 anys)	5,7	5,6	5,2	5,1	6,8	6,4	5,5	6,8	4,3	7,0	7,0	5,5	3,6
BATXILLERAT	9,5	10,1	8,7	7,2	6,4	8,3	9,9	9,8	9,3	9,3	9,1	9,5	12,5
1 batxillerat (16 anys) (LOGSE)	7,1	7,7	6,9	4,3	4,4	6,0	7,4	7,6	6,6	7,2	7,0	7,0	8,9
2 batxillerat (17 anys) (LOGSE)	2,5	2,5	2,2	3,6	2,0	2,3	2,5	2,3	2,8	2,1	2,1	2,5	3,6
FORMACIO PROFESSIONAL (F.P.)	7,0	6,6	6,1	9,4	10,0	6,0	7,4	5,9	8,3	6,3	8,2	6,9	5,4
2 F.P. 1 (15 anys)	1,0	,9	1,3	,7	2,0	,8	1,1	,8	1,3	,9	1,5	1,0	1,8
2 F.P. 2 (17 anys)	1,2	1,3	,9	,7	1,2	1,3	1,2	,9	1,4	1,4	,9	1,3	-
3 F.P. 2 (18 anys)	2,2	2,1	1,7	5,1	2,4	2,0	2,3	1,7	2,8	2,1	2,9	2,2	-
1 cicle formatiu grau mig (16 anys)	,5	,3	-	2,2	1,2	,2	,6	,5	,4	,5	,9	,4	-
2 cicle formatiu grau mig (17 anys)	,6	,4	1,7	-	1,2	,3	,7	,8	,4	,9	-	,7	-
1 cicle formatiu grau superior (18 anys)	,7	,7	,4	-	,8	,5	,7	,8	,8	-	,9	,7	-
2 cicle formatiu grau superior (19 anys)	1,2	1,4	,4	,7	1,2	1,5	1,2	,7	1,7	1,2	1,5	1,1	3,6
EDUCACIO ESPECIAL	,5	,5	-	,7	,4	,3	,5	,3	,5	,7	,3	,5	-
P.7.- SITUACIO PROFESSIONAL													
Professio Liberal	1,9	1,6	2,6	3,6	2,0	3,6	1,3	2,3	1,5	1,9	2,1	1,9	-
Empresari	2,4	2,5	3,5	,7	2,0	4,7	1,7	3,6	1,2	3,5	2,6	2,4	3,6
Autonom	6,6	6,5	6,9	5,8	7,2	14,1	4,1	8,6	4,2	8,6	3,5	7,1	3,6
Quadre	,2	,2	,4	-	-	,5	,1	,3	,1	,2	-	,2	-
Empleat sector public	12,0	10,3	16,9	18,8	16,5	14,9	11,0	16,7	8,2	11,9	11,7	12,1	7,1
Empleat sector privat	22,6	23,5	19,9	22,5	18,5	34,2	18,9	23,1	21,2	25,2	19,9	23,0	25,0
Treballador/Obrer	12,6	11,3	20,3	15,9	14,1	19,8	10,3	14,1	12,5	9,6	10,9	12,8	16,1
Mestressa de casa	34,8	36,3	26,0	28,3	35,7	-	46,1	25,5	44,4	31,1	41,3	33,8	33,9
Jubilat/Pensionista	1,0	1,0	1,3	,7	,8	2,6	,5	1,1	1,0	,7	1,5	1,0	-
Aturat	3,9	4,5	2,2	2,2	2,4	3,1	4,2	3,1	4,2	4,9	4,7	3,9	1,8
Estudiant	,2	,1	-	,7	,8	-	,3	,3	,1	,2	,6	,1	-
No respon	1,8	2,3	-	,7	-	2,6	1,5	1,2	1,5	2,1	1,2	1,7	8,9
P.8.- ESTAT CIVIL													
Solter/a	1,4	1,3	1,7	2,2	1,6	1,6	1,3	1,7	1,2	1,4	1,2	1,5	-
Casat/da	92,6	92,2	93,5	95,7	93,2	93,8	92,2	92,6	93,0	93,0	93,3	92,7	83,9
Parella de fet	1,0	1,0	,9	-	2,0	2,0	,7	1,2	,6	1,6	,3	1,1	-
Separat/da-Divorciat/da	3,4	3,6	3,5	2,2	2,0	1,6	3,9	3,1	3,6	3,0	4,4	3,1	5,4
Vidu/dua	,9	1,0	,4	-	1,2	,5	1,0	,7	1,2	,7	,9	,9	1,8
No respon	,8	1,0	-	-	-	,5	,8	,7	,4	,2	-	,7	8,9

	TOTAL	LLOC DE RESIDENCIA				SEXE		LLENGUA PARLA			CATALA PROBLEMA		
		Barce lona Provin	Girona Provin cia	Lleida Provin cia	Tarra gona Provin	Ho me	Do na	Cata la	Caste lla	Amb dues	Si	No	No sap No Respon
TOTAL	2.500	1.882	231	138	249	612	1.888	921	1.124	428	341	2.103	56
P.9.- NIVELL D'ESTUDIS													
Sense estudis	1,2	1,2	3,5	-	,4	1,3	1,2	,3	2,4	,2	3,2	,9	3,6
Elementals	2,7	3,0	2,6	1,4	1,2	2,6	2,7	1,6	4,3	,9	2,3	2,6	8,9
Primaris	22,9	21,9	24,2	27,5	26,5	17,8	24,5	16,2	29,4	20,3	24,6	22,5	25,0
Batxiller elemental/EGB/FP1	28,4	28,0	29,0	26,8	31,3	22,2	30,3	25,2	31,9	27,8	30,8	28,1	25,0
Batxiller superior/BUP/FP2	23,9	24,8	20,8	20,3	22,1	29,1	22,2	28,1	19,9	25,2	20,5	24,7	14,3
Universitaris grau mig	6,3	5,6	9,1	12,3	5,2	5,4	6,6	9,1	3,3	8,2	4,7	6,7	1,8
Universitaris grau superior	12,3	13,0	10,0	9,4	10,4	19,1	10,1	18,1	6,6	15,0	12,9	12,4	5,4
No respon	2,4	2,5	,9	2,2	2,8	2,5	2,3	1,3	2,3	2,3	,9	2,2	16,1
P.10.- LLOC DE NAIXEMENT													
Municipi en el que resideix	38,0	35,8	43,3	56,5	39,8	39,4	37,6	56,9	22,7	38,3	35,2	39,0	17,9
Resta Catalunya	25,1	24,1	29,9	24,6	28,9	27,6	24,3	35,4	16,0	28,3	22,6	25,9	12,5
Andalusia	15,3	16,7	15,2	5,1	10,4	12,4	16,2	2,5	27,0	12,6	18,5	14,4	28,6
Extremadura	3,2	3,5	1,3	2,2	3,2	3,1	3,2	,3	5,9	2,1	3,2	3,1	3,6
Resta d'Espanya	14,7	15,7	8,2	10,1	16,1	13,7	15,0	3,8	23,5	15,2	15,8	14,4	19,6
Estranger	2,4	2,8	2,2	1,4	,8	2,8	2,3	,4	3,8	2,6	4,4	2,0	7,1
No respon	1,3	1,6	-	-	,8	1,0	1,4	,7	1,2	,9	,3	1,2	10,7
P.11.- CLASSE SOCIAL - STATUS													
Alta-Mitja Alta	3,4	3,6	2,6	2,2	3,2	3,4	3,4	5,1	2,0	3,5	4,4	3,2	5,4
Mitja-Mitja	62,6	62,3	60,2	71,7	62,2	62,3	62,7	66,6	60,3	61,4	62,8	63,1	44,6
Mitja baixa	15,2	14,5	23,8	13,0	14,1	16,8	14,7	14,0	17,8	11,4	16,7	15,1	10,7
Modesta	3,8	4,2	4,3	2,2	1,2	2,8	4,1	2,1	5,7	2,6	7,3	3,0	12,5
No respon	15,0	15,5	9,1	10,9	19,3	14,7	15,1	12,3	14,1	21,0	8,8	15,7	26,8
P.12.- NIVELL D'INGRESSOS. DIGUI, SI US PLAU, EN QUINA BANDA SALARIAL MENSUAL ES SITUA LA SEVA FAMILIA													
Menys de 100000 ptes.	1,4	1,3	2,2	1,4	1,2	,7	1,6	1,1	1,8	,9	2,3	1,1	5,4
De 100001 a 150000 ptes.	6,2	5,4	11,3	7,2	6,8	5,6	6,4	4,6	8,0	4,9	9,4	5,7	3,6
De 150001 a 200000 ptes.	11,3	10,9	10,8	12,3	13,7	11,9	11,1	7,5	14,9	10,5	10,0	11,7	5,4
De 200001 a 250000 ptes.	9,5	9,0	8,7	11,6	12,9	10,0	9,4	9,0	10,3	8,9	8,5	9,7	8,9
De 250001 a 300000 ptes.	7,0	7,3	6,5	3,6	6,8	9,0	6,4	7,6	6,0	7,9	5,0	7,4	5,4
De 300001 a 350000 ptes.	3,0	3,1	2,2	4,3	2,4	5,1	2,3	3,7	2,3	3,5	2,1	3,2	1,8
De 350001 a 400000 ptes.	1,3	1,3	,9	1,4	2,0	2,1	1,1	2,0	,8	1,4	1,5	1,3	-
De 400001 a 500000 ptes.	1,5	1,4	1,3	1,4	2,8	1,8	1,4	2,3	,6	2,3	,9	1,7	-
Mes de 500000 ptes.	1,3	1,4	2,6	-	-	2,1	1,0	2,5	,4	,9	,9	1,4	-
No respon	57,5	58,9	53,7	56,5	51,4	51,8	59,4	59,8	54,9	58,6	59,5	56,9	69,6
P.13.- EN QUINA LLENGUA ACOSTUMA VOSTRE A PARLAR													
Catala	36,8	28,7	61,5	70,3	56,6	38,7	36,2	100,0	-	-	27,6	38,8	17,9
Castella	45,0	51,9	23,4	17,4	27,7	42,6	45,7	-	100,0	-	56,3	42,8	57,1
Ambdues	17,1	18,2	14,3	12,3	14,5	18,0	16,8	-	-	100,0	14,4	17,8	8,9
No respon	1,1	1,2	,9	-	1,2	,7	1,2	-	-	-	1,8	,6	16,1
P.14.- NIVELL DE CONEIXEMENT DEL CATALA ... L'ENTEN													
Si	97,6	97,4	99,1	98,6	97,2	97,9	97,6	99,5	96,9	99,1	95,9	98,3	83,9
No	1,4	1,5	,9	,7	1,6	1,3	1,5	-	2,8	,2	3,2	1,2	-
No respon	,9	1,0	-	,7	1,2	,8	1,0	,5	,3	,7	,9	,5	16,1
P.14.- NIVELL DE CONEIXEMENT DEL CATALA ... EL PARLA													
Si	75,0	71,2	87,9	89,9	83,1	80,9	73,0	97,8	49,6	94,9	65,1	77,4	44,6
No	23,5	27,2	12,1	8,7	14,9	18,0	25,3	,8	49,8	3,7	33,7	21,4	39,3
No respon	1,5	1,6	-	1,4	2,0	1,1	1,6	1,4	,6	1,4	1,2	1,2	16,1
P.14.- NIVELL DE CONEIXEMENT DEL CATALA ... EL LLEGEIX													
Si	82,8	80,9	91,8	89,1	85,5	85,8	81,8	97,0	68,2	93,2	75,4	84,9	48,2
No	15,6	17,4	8,2	10,1	12,0	13,1	16,4	1,6	31,1	4,9	23,5	13,8	35,7
No respon	1,6	1,8	-	,7	2,4	1,1	1,7	1,4	,6	1,9	1,2	1,3	16,1
P.14.- NIVELL DE CONEIXEMENT DEL CATALA ... L'ESCRIU													
Si	53,4	48,8	69,3	71,0	63,9	57,4	52,1	83,4	25,3	64,5	46,6	55,4	19,6
No	44,7	49,3	30,3	26,8	33,7	41,5	45,8	15,0	73,9	32,9	52,2	43,0	64,3
No respon	1,9	2,0	,4	2,2	2,4	1,1	2,1	1,6	,8	2,6	1,2	1,6	16,1

	TOTAL	LLOC DE RESIDENCIA				SEXE		LLENGUA PARLA			CATALA PROBLEMA		
		Barce lona Provin	Girona Provin cia	Lleida Provin cia	Tarra gona Provin	Ho me	Do na	Cata la	Caste lla	Amb dues	Si	No	No sap No Respon
TOTAL	2.500	1.882	231	138	249	612	1.888	921	1.124	428	341	2.103	56
P.15.- NIVELL DE RELIGIOSITAT, PODRIA DIR-ME EN QUINA DE LES SEGUENTS CATEGORIES ES SITUARIA VOSTE													
Practicant	15,5	13,2	19,5	30,4	20,5	10,6	17,1	18,6	14,1	13,1	16,7	15,5	8,9
Creient no practicant	59,1	60,6	55,4	50,0	56,2	52,5	61,3	53,0	64,1	60,5	63,6	58,7	48,2
No creient	6,3	6,4	4,8	6,5	7,2	9,5	5,3	8,1	4,6	7,2	5,6	6,6	-
Indiferent	6,9	6,5	9,5	7,2	7,2	9,6	6,0	8,9	6,2	4,7	5,3	7,2	5,4
Ateu	3,6	4,1	3,0	1,4	2,0	7,5	2,4	4,0	2,7	5,4	2,1	3,9	5,4
No respon	8,6	9,2	7,8	4,3	6,8	10,3	8,0	7,4	8,3	9,1	6,7	8,2	32,1
P.16.- PODRIA AUTOBICAR-SE EN UNA ESCALA DE L'1 AL 7 ESSENT L'1 L'ESQUERRA, EL 4 EL CENTRE I EL 7 LA DRETA													
Esquerra 1	7,4	6,0	10,4	9,4	14,5	7,7	7,4	11,0	5,0	6,3	7,6	7,5	5,4
2	12,5	13,7	9,5	8,0	9,2	16,2	11,3	12,1	12,9	12,1	12,9	12,6	5,4
3	8,9	9,9	7,8	8,7	2,4	12,4	7,7	11,0	7,7	7,9	5,6	9,6	3,6
Centre 4	13,0	12,8	15,2	15,2	10,8	16,5	11,8	16,8	9,6	14,0	11,7	13,5	-
5	2,8	3,2	,9	3,6	1,2	3,3	2,7	2,7	3,0	2,8	2,3	2,9	1,8
6	2,1	2,2	,9	2,2	2,4	2,3	2,0	2,1	2,3	1,6	2,9	1,9	3,6
Dreta 7	1,5	,8	3,9	1,4	4,4	1,6	1,4	1,8	1,2	1,4	2,1	1,4	1,8
No sap	22,0	21,1	28,1	23,2	22,1	13,2	24,8	16,7	26,7	21,5	25,5	21,4	21,4
No respon	29,8	30,3	23,4	28,3	32,9	26,8	30,8	25,8	31,5	32,2	29,3	29,2	57,1
Mitjana	3,07	3,07	3,10	3,16	3,00	3,08	3,07	3,03	3,11	3,12	3,12	3,06	3,25
Desviacio Tipica	1,50	1,40	1,70	1,56	1,98	1,43	1,53	1,52	1,51	1,47	1,66	1,47	2,09
P.17.- DES DE EL PUNT DE VISTA NACIONALISTA O CATALANISTA VOSTE COM SE SENT													
Unicament Espanyol	13,0	14,0	10,8	5,8	11,2	10,1	13,9	2,4	24,6	5,6	22,0	11,5	14,3
Mes Espanyol que Catala	7,5	8,3	4,3	5,8	4,8	6,2	7,9	2,3	13,1	4,4	10,9	7,1	1,8
Igual Espanyol que Catala	35,0	35,1	35,5	33,3	34,5	34,5	35,1	22,9	39,7	49,8	33,7	35,2	33,9
Mes Catala que Espanyol	19,4	17,1	22,9	30,4	27,3	20,1	19,2	37,0	5,9	17,5	11,4	21,1	5,4
Unicament Catala	11,8	10,1	19,9	18,1	13,7	13,1	11,4	26,9	1,3	7,0	10,9	12,1	7,1
No respon	13,3	15,3	6,5	6,5	8,4	16,0	12,4	8,5	15,5	15,7	11,1	13,0	37,5
Mitjana	2,89	2,99	2,61	2,47	2,70	2,76	2,93	2,08	3,63	2,81	3,24	2,83	3,17
Desviacio Tipica	1,20	1,20	1,21	1,07	1,16	1,17	1,21	,93	1,02	,91	1,29	1,18	1,22

	TOTAL	LLOC DE RESIDENCIA				SEXE		LLENGUA PARLA			CATALA PROBLEMA		
		Barce lona Provin cia	Girona Provin cia	Lleida Provin cia	Tarra gona Provin cia	Ho me	Do na	Cata la	Caste lla	Amb dues	Si	No	No sap No Respon
TOTAL	2.500	1.882	231	138	249	612	1.888	921	1.124	428	341	2.103	56
P.18.- ARA VOLDRIA QUE VALORES DE 0 A 10 LES DIFERENTS INSTITUCIONS QUE LI DIRE (0=MOLT MALAMENT, 10=MOLT BE)													
..... - GOVERN MUNICIPAL (AJUNTAMENT)													
0 Molt malament	2,4	2,3	3,9	2,2	2,0	3,4	2,1	2,5	2,6	1,9	3,5	2,2	1,8
1	,5	,5	,4	,7	,4	1,0	,3	,7	,5	-	1,2	,4	-
2	,9	,8	1,7	,7	,8	1,1	,8	1,0	,5	1,6	1,5	,8	1,8
3	1,6	1,4	2,2	2,2	1,6	2,5	1,3	2,0	1,2	1,9	,9	1,7	1,8
4	3,2	2,9	3,9	3,6	4,8	3,9	3,0	3,9	2,6	3,7	4,4	3,1	-
5	14,0	13,5	15,2	15,9	15,7	12,3	14,6	13,8	13,7	15,7	17,9	13,6	8,9
6	13,3	13,3	13,4	8,0	15,7	14,4	12,9	16,2	11,8	11,7	10,9	13,6	14,3
7	17,9	17,9	16,5	15,2	20,9	18,6	17,7	18,1	17,6	18,7	17,9	18,3	5,4
8	17,5	17,5	18,2	20,3	15,3	16,7	17,8	16,7	17,7	18,9	13,5	18,4	7,1
9	4,9	4,4	6,9	10,1	4,4	6,4	4,4	4,7	4,9	5,8	5,0	5,0	-
10 Molt be	4,9	4,1	9,1	9,4	4,8	5,4	4,8	4,7	4,9	5,4	5,0	5,0	1,8
No sap	9,0	9,8	5,2	8,0	7,2	4,9	10,4	7,2	11,7	6,3	8,2	8,9	17,9
No respon	9,8	11,5	3,5	3,6	6,4	9,5	9,9	8,7	10,3	8,4	10,3	8,9	39,3
Mitjana	6,52	6,50	6,53	6,84	6,42	6,41	6,55	6,41	6,57	6,58	6,22	6,57	5,88
Desviacio Tipica	2,06	2,01	2,35	2,22	1,95	2,25	1,99	2,06	2,07	2,02	2,26	2,02	2,09
..... - GENERALITAT													
0 Molt malament	1,9	2,0	2,2	1,4	1,6	2,1	1,9	1,1	2,8	1,6	3,8	1,6	1,8
1	,5	,6	,4	-	-	,7	,4	,4	,5	,5	,9	,4	1,8
2	1,0	1,0	1,3	-	,8	1,3	,8	1,0	1,2	,5	1,2	,9	1,8
3	2,2	2,4	1,7	-	2,0	3,6	1,7	2,0	2,5	1,9	2,9	2,0	1,8
4	4,4	4,4	4,8	1,4	6,0	5,1	4,2	4,1	4,7	4,2	5,9	4,2	3,6
5	14,1	13,3	14,3	20,3	16,5	14,1	14,1	15,0	13,6	13,8	18,8	13,5	8,9
6	14,2	15,0	11,3	8,0	14,1	15,0	13,9	14,9	13,3	15,7	10,0	15,1	7,1
7	18,5	17,7	22,1	19,6	20,9	21,7	17,5	20,7	16,5	19,6	16,1	19,3	3,6
8	15,8	15,2	18,2	21,0	15,7	15,0	16,1	17,0	14,0	18,5	12,0	16,8	3,6
9	4,0	3,7	5,6	6,5	3,6	3,6	4,1	4,3	3,5	4,7	2,6	4,3	1,8
10 Molt be	3,8	3,1	6,5	7,2	4,0	2,9	4,0	3,9	3,5	4,4	4,4	3,6	7,1
No sap	9,5	9,8	8,7	10,1	7,6	4,9	11,0	6,8	13,0	6,3	11,1	9,0	17,9
No respon	10,2	11,8	3,0	4,3	7,2	10,0	10,2	8,7	11,1	8,4	10,3	9,4	39,3
Mitjana	6,37	6,30	6,59	6,92	6,37	6,21	6,43	6,49	6,19	6,55	5,93	6,45	5,92
Desviacio Tipica	1,98	1,98	2,07	1,83	1,87	1,99	1,97	1,84	2,13	1,90	2,27	1,91	2,81
..... - GOVERN CENTRAL													
0 Molt malament	5,0	5,1	6,5	3,6	4,0	6,5	4,6	6,2	4,3	4,9	7,0	4,9	-
1	,8	,9	-	,7	,8	,8	,8	,7	,9	,9	1,2	,7	3,6
2	3,1	3,0	4,3	,7	4,4	3,1	3,1	3,9	2,9	2,1	4,7	2,8	5,4
3	4,0	3,8	4,8	3,6	4,4	4,6	3,8	5,2	3,0	4,0	3,5	4,1	1,8
4	8,4	8,8	7,4	6,5	7,6	8,8	8,3	11,5	6,4	7,5	7,6	8,6	5,4
5	18,6	18,2	18,2	23,9	18,5	19,6	18,2	20,0	16,3	22,0	15,0	19,4	7,1
6	13,9	13,5	12,6	12,3	18,9	16,5	13,1	13,9	13,3	15,7	10,0	14,7	8,9
7	11,9	11,4	16,5	10,9	12,0	14,5	11,1	10,7	13,9	9,3	11,1	12,1	8,9
8	6,8	6,3	7,8	10,1	8,4	6,5	6,9	5,4	6,6	10,7	7,0	6,9	1,8
9	1,2	1,0	1,7	5,1	,4	1,5	1,2	1,0	1,6	,9	1,8	1,2	-
10 Molt be	1,7	1,4	2,6	1,4	2,8	1,3	1,8	1,3	1,9	2,1	3,8	1,4	-
No sap	13,0	13,0	13,9	15,2	10,8	5,6	15,4	10,1	16,4	10,3	15,2	12,5	17,9
No respon	11,6	13,5	3,9	5,8	6,8	10,6	11,9	10,1	12,6	9,6	12,0	10,7	39,3
Mitjana	5,23	5,16	5,32	5,70	5,38	5,17	5,26	4,94	5,43	5,38	5,15	5,25	4,83
Desviacio Tipica	2,22	2,21	2,37	2,13	2,17	2,24	2,21	2,20	2,23	2,20	2,62	2,16	2,08

	TOTAL	LLOC DE RESIDENCIA				SEXE		LLENGUA PARLA			CATALA PROBLEMA		
		Barce lona Provin cia	Girona Provin cia	Lleida Provin cia	Tarra gona Provin cia	Ho me	Do na	Cata la	Caste lla	Amb dues	Si	No	No sap No Respon
TOTAL	2.500	1.882	231	138	249	612	1.888	921	1.124	428	341	2.103	56
P.18.- ARA VOLDRIA QUE VALORES DE 0 A 10 LES DIFERENTS INSTITUCIONS QUE LI DIRE (0=MOLT MALAMENT, 10=MOLT BE)													
..... - EXERCIT													
0 Molt malament	16,8	16,6	20,3	11,6	18,1	21,2	15,4	24,5	11,6	15,2	17,3	17,0	8,9
1	2,5	2,4	3,0	3,6	2,0	2,1	2,6	2,5	2,8	1,6	2,3	2,6	-
2	4,5	4,5	6,1	3,6	3,2	5,9	4,0	6,0	3,7	3,5	1,5	5,0	1,8
3	4,1	4,1	3,0	5,8	3,6	5,1	3,8	5,4	3,6	2,3	3,8	4,2	1,8
4	4,3	4,3	4,8	4,3	4,4	4,9	4,1	4,3	4,2	4,7	3,8	4,5	-
5	10,3	9,7	12,6	10,1	12,4	14,4	9,0	10,2	9,8	11,9	8,8	10,6	7,1
6	5,1	5,2	4,8	2,2	6,4	8,0	4,1	3,9	5,8	6,1	5,0	5,0	7,1
7	4,1	4,0	4,3	2,9	4,8	4,6	3,9	2,4	4,9	4,9	2,9	4,3	1,8
8	2,6	2,2	3,9	6,5	2,0	2,1	2,8	1,4	3,2	3,7	4,1	2,4	1,8
9	1,0	1,0	,9	2,2	1,2	1,6	,8	,7	1,2	1,6	2,1	,9	1,8
10 Molt be	1,6	1,5	2,6	1,4	1,6	1,5	1,6	1,1	1,9	2,1	2,6	1,5	-
No sap	26,3	25,2	28,6	39,1	25,7	12,9	30,7	22,1	30,2	25,5	29,3	25,9	23,2
No respon	16,8	19,3	5,2	6,5	14,5	15,7	17,2	15,4	17,2	16,8	16,4	16,1	44,6
Mitjana	3,47	3,42	3,47	3,97	3,58	3,46	3,48	2,68	4,00	3,99	3,76	3,42	4,06
Desviacio Tipica	2,94	2,91	3,04	3,04	2,94	2,86	2,97	2,72	2,94	3,04	3,26	2,88	3,02
..... - ESGLESIA													
0 Molt malament	11,3	12,5	7,8	2,9	10,0	15,5	10,0	10,7	11,4	13,1	12,6	11,2	7,1
1	2,2	2,4	,4	2,9	1,2	2,5	2,1	2,9	1,9	1,4	1,2	2,4	-
2	4,4	4,6	5,6	1,4	3,2	5,7	4,0	3,7	5,2	4,2	4,7	4,4	3,6
3	4,8	4,9	5,2	5,1	3,6	7,5	4,0	6,2	3,7	4,9	2,9	5,2	3,6
4	5,6	5,3	7,4	2,9	8,4	6,4	5,4	6,0	5,8	4,9	5,9	5,7	1,8
5	16,1	14,9	20,8	20,3	18,9	18,6	15,3	19,3	13,1	17,3	14,7	16,6	7,1
6	8,4	7,9	10,0	10,9	8,8	7,7	8,6	8,6	8,5	7,9	9,4	8,3	5,4
7	6,9	6,2	8,2	11,6	8,8	5,4	7,4	7,2	7,4	5,6	5,9	7,1	5,4
8	4,8	4,2	7,8	7,2	5,6	3,4	5,3	5,6	4,5	3,5	5,3	4,9	1,8
9	1,3	1,1	1,7	3,6	1,2	,7	1,5	,9	1,5	1,9	2,1	1,2	1,8
10 Molt be	2,6	2,3	3,9	5,1	2,4	2,1	2,8	2,3	2,8	3,0	3,5	2,6	-
No sap	16,2	16,0	15,6	20,3	15,3	10,0	18,2	12,9	18,4	17,1	16,4	16,0	19,6
No respon	15,3	17,5	5,6	5,8	12,4	14,5	15,5	13,7	15,8	15,2	15,5	14,5	42,9
Mitjana	4,44	4,21	5,01	5,71	4,72	3,89	4,64	4,45	4,45	4,32	4,55	4,42	4,29
Desviacio Tipica	2,77	2,81	2,57	2,41	2,61	2,69	2,78	2,65	2,86	2,85	2,93	2,75	2,80
..... - MONARQUIA													
0 Molt malament	8,5	8,6	10,4	2,9	8,8	11,1	7,6	12,2	6,3	6,8	11,7	8,1	3,6
1	1,8	2,2	-	,7	,8	1,5	1,9	1,7	1,8	1,6	1,8	1,8	1,8
2	2,4	2,3	3,9	1,4	2,0	4,4	1,7	3,7	1,3	2,6	1,2	2,6	1,8
3	2,4	2,3	3,5	1,4	3,2	3,1	2,2	3,4	1,4	3,0	2,3	2,5	1,8
4	3,7	3,3	4,8	5,1	4,8	4,6	3,4	4,1	3,3	3,7	2,3	4,0	-
5	13,4	12,6	20,3	13,8	12,4	17,2	12,2	17,6	10,1	13,6	9,7	14,1	10,7
6	7,8	7,7	6,5	8,7	9,6	7,8	7,8	7,7	7,9	8,2	8,2	7,9	3,6
7	10,5	10,7	9,1	13,8	8,0	10,0	10,6	10,7	10,9	8,6	9,4	10,7	10,7
8	9,4	9,1	10,0	9,4	11,2	8,7	9,7	6,5	11,0	11,9	7,6	10,0	-
9	3,7	3,6	4,3	5,1	3,6	3,3	3,9	2,2	4,1	6,3	4,4	3,6	3,6
10 Molt be	5,4	5,3	6,1	7,2	4,8	4,7	5,6	2,9	7,5	5,4	6,5	5,3	1,8
No sap	16,7	16,2	15,6	21,0	18,9	9,6	19,0	13,7	19,8	15,2	21,4	15,8	19,6
No respon	14,3	16,0	5,6	9,4	11,6	14,1	14,4	13,6	14,5	13,1	13,5	13,7	41,1
Mitjana	5,49	5,45	5,34	6,31	5,48	5,07	5,65	4,76	6,03	5,77	5,36	5,51	5,36
Desviacio Tipica	2,92	2,96	2,90	2,41	2,88	2,93	2,90	2,86	2,87	2,84	3,24	2,87	2,75

	TOTAL	LLOC DE RESIDENCIA				SEXE		LLENGUA PARLA			CATALA PROBLEMA		
		Barce lona Provin	Girona Provin cia	Lleida Provin cia	Tarra gona Provin	Ho me	Do na	Cata la	Caste lla	Amb dues	Si	No	No sap No Respon
TOTAL	2.500	1.882	231	138	249	612	1.888	921	1.124	428	341	2.103	56
P.19.- QUINA EMISSORA/ES DE RADIO ESCOLTA VOSTE HABITUALMENT													
Catalunya Radio	21,9	19,5	36,4	22,5	26,5	28,8	19,7	42,3	6,0	20,6	15,0	23,3	10,7
SER	8,7	9,6	5,2	5,1	6,8	15,2	6,6	4,3	11,9	9,8	7,9	8,9	5,4
COPE	6,1	6,9	2,6	2,2	5,2	9,2	5,1	2,7	8,5	7,2	8,8	5,7	5,4
Onda Cero	8,0	9,0	1,7	5,1	7,6	6,7	8,4	4,2	10,7	9,3	7,3	8,2	1,8
40 Principales	5,8	4,9	10,0	10,1	6,4	5,7	5,8	4,3	6,5	7,2	6,7	5,8	1,8
Radio Nacional	5,2	5,7	3,9	4,3	3,2	8,2	4,3	2,6	6,9	6,1	4,1	5,4	5,4
COM Radio	1,8	2,2	,4	,7	,4	2,1	1,6	2,7	,7	2,6	1,2	1,9	1,8
Altres	30,4	30,6	32,0	23,2	32,1	27,3	31,5	27,7	31,9	33,6	34,6	30,1	17,9
Cap	26,1	25,5	21,6	42,8	26,1	19,0	28,4	24,1	28,7	24,1	27,0	25,8	32,1
No respon	4,5	5,2	2,6	,7	2,8	5,2	4,2	2,8	5,2	3,7	2,9	3,9	33,9
P.20.- QUIN O QUINS CANALS DE TELEVISIO ACOSTUMA A VEURE													
TV 1	51,0	51,9	45,9	49,3	50,2	53,8	50,1	36,5	63,3	51,6	56,3	50,2	50,0
TV 2	41,3	43,0	31,6	39,9	37,8	45,8	39,8	33,8	47,9	41,1	41,9	41,2	39,3
TV 3	72,3	70,0	77,9	81,9	78,7	74,3	71,6	86,1	60,4	76,6	64,8	74,1	48,2
Canal 33	39,5	40,0	31,6	43,5	41,0	43,3	38,3	40,4	39,8	38,3	37,8	39,9	35,7
Antena 3	55,0	55,7	47,6	51,4	58,2	50,2	56,6	40,9	67,8	53,0	59,8	54,5	44,6
Tele 5	51,5	53,4	42,0	44,2	50,2	47,7	52,8	35,8	64,8	52,1	60,4	50,3	44,6
Canal Plus	12,2	13,1	10,4	5,1	10,8	16,5	10,8	10,5	13,3	12,6	11,7	12,4	5,4
Altres	3,4	3,5	3,0	1,4	4,4	4,1	3,2	2,9	3,7	3,5	3,8	3,4	1,8
No respon	8,5	8,9	7,8	8,0	6,8	9,0	8,4	6,6	9,2	8,4	7,9	7,9	35,7
P.20.- QUIN CANAL DE TELEVISIO PREFEREIX VEURE													
TV 1	5,9	6,7	3,0	4,3	3,2	5,6	6,0	1,5	10,4	3,5	9,7	5,2	7,1
TV 2	4,4	4,8	3,0	2,9	3,2	6,0	3,8	2,9	5,1	5,6	4,7	4,3	3,6
TV 3	34,1	29,5	50,2	50,0	44,6	35,0	33,8	62,4	12,4	31,3	24,9	36,2	10,7
Canal 33	1,8	1,7	2,6	3,6	1,2	2,0	1,8	2,4	,9	3,3	,9	2,0	-
Antena 3	10,6	11,4	8,2	6,5	9,2	7,4	11,7	3,5	16,4	10,7	11,1	10,5	10,7
Tele 5	7,8	8,8	5,6	3,6	4,4	5,7	8,5	2,2	12,8	7,0	10,9	7,3	7,1
Canal Plus	2,8	3,0	1,7	2,2	2,8	5,7	1,9	1,7	3,6	3,3	3,2	2,8	3,6
Altres	1,7	1,9	,9	1,4	1,2	2,1	1,5	1,1	1,8	2,6	1,5	1,7	3,6
No respon	30,9	32,2	24,7	25,4	30,1	30,6	31,0	22,3	36,7	32,7	33,1	30,0	53,6
P.21.- DIGUI, SI US PLAU, QUIN O QUINS DIARIS I REVISTES ACOSTUMA VOSTE A LLEGIR													
La Vanguardia	26,2	29,1	20,8	10,9	17,3	28,8	25,3	30,1	20,6	32,5	26,1	26,6	10,7
El Periodico en Castella	20,9	26,0	4,3	3,6	7,2	22,4	20,4	7,3	29,9	27,1	19,4	21,5	7,1
El Periodico en Catala	17,2	17,4	20,8	11,6	15,3	20,9	16,0	31,2	4,5	20,8	11,1	18,5	3,6
El Pais	8,9	9,3	7,8	8,0	7,6	12,4	7,8	9,4	7,8	10,7	7,0	9,4	3,6
ABC	,8	,9	,4	1,4	,8	,7	,9	,7	1,1	,5	,9	,9	-
Avui	5,3	5,2	4,3	5,8	6,8	5,1	5,4	11,3	1,0	4,2	4,7	5,5	1,8
El Mundo	1,7	1,6	,4	2,2	3,2	2,5	1,5	1,2	2,0	2,1	2,6	1,5	3,6
Altres diaris d'informacio general	14,9	7,7	37,2	50,0	29,3	15,5	14,7	24,9	8,5	11,2	13,8	15,2	10,7
Sport	4,9	4,8	6,9	5,8	3,6	8,5	3,8	7,2	3,5	4,2	5,6	4,9	1,8
El Mundo Deportivo	4,1	4,5	3,0	2,9	3,2	10,0	2,2	2,9	5,3	3,5	2,9	4,3	5,4
Marca	2,2	2,3	1,3	2,9	2,0	4,4	1,5	,4	4,0	1,6	3,8	2,0	1,8
Tiempo	,6	,5	,4	,7	,8	1,3	,3	,8	,4	,7	,3	,6	-
Intervi	,6	,5	1,3	-	,8	,7	,5	,4	,7	,5	,6	,5	1,8
Epoca	,1	,1	-	-	-	,2	,1	-	,1	,2	-	,0	1,8
Altres revistes d'informacio	11,1	11,7	9,1	7,2	10,0	13,9	10,2	12,2	10,1	11,7	10,9	11,3	3,6
Hola	3,2	3,5	1,3	3,6	2,4	1,0	3,9	3,0	3,4	2,8	3,5	3,2	-
Lecturas	4,4	4,4	5,6	3,6	3,2	,7	5,6	3,8	4,8	4,4	5,3	4,2	3,6
Diez Minutos	1,1	1,1	,9	2,2	,8	,3	1,4	,8	1,6	,7	1,8	1,0	1,8
Pronto	4,2	3,8	8,2	2,2	4,0	,5	5,3	2,1	5,7	4,9	4,4	4,0	8,9
Altres revistes del cor	3,0	3,1	3,5	2,2	2,4	,2	3,9	2,6	3,5	2,8	3,5	2,9	3,6
Cap	16,8	16,8	13,4	16,7	19,7	11,8	18,4	10,0	23,6	14,3	23,8	15,5	23,2
No respon	3,2	3,2	3,5	4,3	2,0	2,9	3,3	2,4	3,2	2,1	2,1	2,6	33,9

	TOTAL	LLOC DE RESIDENCIA				SEXE		LLENGUA PARLA			CATALA PROBLEMA		
		Barce lona Provin	Girona Provin cia	Lleida Provin cia	Tarra gona Provin	Ho me	Do na	Cata la	Caste lla	Amb dues	Si	No	No sap No Respon

TOTAL	2.500	1.882	231	138	249	612	1.888	921	1.124	428	341	2.103	56
-------	-------	-------	-----	-----	-----	-----	-------	-----	-------	-----	-----	-------	----

P.22.- CONSIDERA VOSTE QUE A CATALUNYA LA LLENGUA CONSTITUEIX UN PROBLEMA PER A LA CONVIVENCIA

Si	13,6	12,9	15,2	15,9	16,5	10,0	14,8	10,2	17,1	11,4	100,0	-	-
No	84,1	84,7	83,1	81,9	81,9	86,8	83,3	88,7	80,1	87,4	-	100,0	-
No sap	1,3	1,3	1,7	2,2	,4	2,0	1,1	,8	1,8	,7	-	-	58,9
No respon	,9	1,1	-	-	1,2	1,3	,8	,3	1,1	,5	-	-	41,1

P.23.- PEL QUE FA A L'EDUCACIO DELS SEUS FILLS VOSTE A QUE LI DONA MES IMPORTANCIA: A LA FORMACIO PURAMENT ACADEMICA O A LA

.....FORMACIO PERSONAL (VALORS, ETICA...)

Formacio academica	3,2	3,3	3,0	,7	4,0	4,6	2,8	2,2	4,3	2,3	3,8	3,1	3,6
Formacio personal	26,7	25,3	29,0	31,2	32,1	25,2	27,2	29,4	25,4	25,5	27,9	26,5	25,0
Ambdues	68,4	69,6	66,7	67,4	61,8	68,8	68,3	67,5	67,9	71,3	66,0	69,2	51,8
No sap	1,1	1,2	,9	-	1,6	,5	1,3	,8	1,5	,7	2,1	,9	5,4
No respon	,6	,6	,4	,7	,4	1,0	,4	,1	1,0	,2	,3	,2	14,3

P.24.- VOSTE CREU QUE LA QUALITAT DE L'ENSENYAMENT A CATALUNYA EN ELS DARRERS VINT ANYS HA MILLORAT, SEGUEIX IGUAL O HA

.....EMPITJORAT

Ha millorat	58,0	56,2	68,0	64,5	58,6	60,5	57,2	62,0	54,6	58,2	52,2	59,4	39,3
Segueix igual	14,1	14,5	10,4	13,0	15,3	13,9	14,1	13,8	14,9	12,4	13,8	13,9	21,4
Ha empitjorat	18,5	19,4	15,6	14,5	16,5	16,2	19,2	18,0	17,6	21,5	24,9	17,5	14,3
No sap	8,1	8,5	5,6	7,2	8,0	8,5	8,0	5,3	11,1	6,5	7,3	8,1	12,5
No respon	1,4	1,5	,4	,7	1,6	1,0	1,5	,9	1,7	1,4	1,8	1,0	12,5

	TOTAL	LLOC DE RESIDENCIA				SEXE		LLENGUA PARLA			CATALA PROBLEMA		
		Barce lona Provin cia	Girona Provin cia	Lleida Provin cia	Tarra gona Provin cia	Ho me	Do na	Cata la	Caste lla	Amb dues	Si	No	No sap No Respon

TOTAL 2.500 1.882 231 138 249 612 1.888 921 1.124 428 341 2.103 56

P.25.- ARA VOLDRIA QUE VALORES DE 0 A 10, L'ENSENYAMENT QUE REBEN ELS SEUS FILLS (0=MOLT DOLENT, 10=MOLT BO)

0 Molt dolent	.4	.4	.4	-	.4	.3	.4	.2	.4	.2	.3	.4	-
1	.2	.3	-	-	-	-	.3	.1	.4	-	.9	.1	-
2	.3	.3	-	-	1.2	.3	.3	.3	.4	-	.6	.2	1.8
3	.9	1.0	.4	-	.8	.5	1.0	.9	.7	.9	1.5	.8	1.8
4	1.7	1.6	.4	.7	4.0	1.3	1.8	1.3	2.3	.9	1.8	1.7	1.8
5	7.4	7.0	9.1	5.8	9.6	6.9	7.5	6.7	8.3	6.3	10.0	6.8	14.3
6	11.6	12.0	9.5	11.6	11.2	14.2	10.8	9.9	12.9	11.2	13.2	11.0	25.0
7	20.8	21.0	20.8	19.6	20.5	24.3	19.7	21.8	19.6	22.4	19.1	21.4	12.5
8	31.1	31.2	32.5	34.8	26.9	32.7	30.6	34.5	28.9	29.9	25.8	32.2	19.6
9	12.8	12.6	10.8	16.7	14.1	8.8	14.1	12.9	12.1	15.0	13.5	13.0	1.8
10 Molt bo	8.6	8.1	11.3	9.4	10.0	5.7	9.6	7.8	9.0	9.8	10.3	8.5	5.4
No sap	2.7	3.0	3.5	.7	.4	3.6	2.4	2.3	3.1	2.3	1.5	2.8	5.4
No respon	1.5	1.6	1.3	.7	.8	1.3	1.5	1.2	1.9	.9	1.8	1.2	10.7
Mitjana	7.44	7.42	7.57	7.72	7.31	7.31	7.48	7.51	7.35	7.59	7.30	7.49	6.57
Desviacio Tipica	1.60	1.59	1.54	1.34	1.78	1.44	1.64	1.50	1.69	1.49	1.81	1.55	1.68

P.26.- ARA VALORI, TAMBE DE 0 A 10, LA QUALITAT DE L'ENSENYAMENT PUBLIC A CATALUNYA (0=MOLT DOLENT, 10=MOLT BO)

0 Molt dolent	.6	.6	-	-	1.2	.7	.5	.8	.4	.5	1.5	.4	-
1	.2	.3	-	-	-	-	.3	.1	.4	-	.6	.1	-
2	.8	.8	.9	-	1.2	1.0	.7	1.0	.8	.2	1.8	.6	3.6
3	1.5	1.8	1.7	-	.4	1.8	1.4	1.5	1.3	1.6	2.3	1.3	3.6
4	3.2	3.3	2.2	1.4	4.4	2.8	3.4	2.7	3.6	3.5	2.9	3.4	-
5	8.6	8.0	9.5	8.7	12.0	8.2	8.7	7.8	9.7	7.5	10.6	8.2	10.7
6	13.5	13.7	12.1	13.0	13.3	15.2	12.9	13.1	14.2	12.6	11.4	13.6	23.2
7	17.0	17.1	16.5	21.7	14.5	20.4	15.9	18.5	16.3	15.7	14.1	17.5	16.1
8	18.6	17.1	26.4	28.3	17.3	16.3	19.3	19.2	17.5	18.9	18.2	18.8	12.5
9	6.9	6.4	7.4	7.2	10.0	5.1	7.5	6.6	7.1	7.5	8.5	6.8	-
10 Molt bo	3.9	3.5	5.6	3.6	5.6	2.8	4.3	3.4	4.1	4.9	3.2	4.1	-
No sap	23.2	25.3	16.5	15.2	17.7	24.0	22.9	23.9	22.0	25.7	22.6	23.3	19.6
No respon	2.0	2.2	1.3	.7	2.4	1.8	2.1	1.4	2.7	1.4	2.3	1.8	10.7
Mitjana	6.85	6.78	7.11	7.22	6.84	6.71	6.89	6.85	6.81	6.99	6.62	6.90	6.08
Desviacio Tipica	1.78	1.79	1.66	1.33	1.95	1.70	1.80	1.77	1.77	1.75	2.08	1.72	1.56

P.27.- I TAMBE VALORI DE 0 A 10, L'ENSENYAMENT PRIVAT I PRIVAT CONCERTAT A CATALUNYA (0=MOLT DOLENT, 10=MOLT BO)

0 Molt dolent	.4	.2	.4	1.4	.8	.3	.4	.2	.3	.7	.9	.3	-
1	.1	.1	-	.7	-	.3	-	.1	.1	-	-	.1	-
2	.2	.2	.4	-	.4	.2	.3	.4	.2	-	.3	.2	-
3	.9	.7	.9	.7	2.0	.8	.9	1.2	.8	.5	2.3	.7	-
4	1.2	1.1	2.6	-	.8	1.1	1.2	1.0	1.3	1.2	2.1	1.0	-
5	3.7	3.7	3.0	5.1	3.6	3.9	3.7	4.5	3.4	1.9	4.1	3.6	5.4
6	6.6	7.7	2.2	5.8	3.2	6.4	6.7	6.2	6.5	8.2	5.6	6.7	10.7
7	13.5	14.2	15.6	10.1	8.0	17.2	12.3	16.4	10.7	14.7	12.6	13.7	10.7
8	20.7	21.9	17.7	21.0	13.7	22.9	20.0	22.6	19.3	21.3	16.7	21.5	14.3
9	8.8	9.4	4.8	8.7	8.0	6.9	9.4	8.4	8.7	10.0	8.5	8.9	3.6
10 Molt bo	5.1	5.4	3.9	4.3	4.4	3.6	5.6	4.3	6.0	4.7	6.2	4.9	3.6
No sap	35.6	32.3	46.8	38.4	49.4	33.7	36.3	31.1	39.5	34.8	37.2	35.2	41.1
No respon	3.3	3.1	1.7	3.6	5.6	2.8	3.4	3.7	3.3	2.1	3.5	3.0	10.7
Mitjana	7.46	7.50	7.28	7.31	7.32	7.34	7.50	7.39	7.54	7.53	7.26	7.50	7.22
Desviacio Tipica	1.62	1.54	1.72	1.98	2.05	1.55	1.65	1.58	1.66	1.57	1.98	1.56	1.40

	TOTAL	LLOC DE RESIDENCIA				SEXE		LLENGUA PARLA			CATALA PROBLEMA		
		Barce lona Provin cia	Girona Provin cia	Lleida Provin cia	Tarra gona Provin cia	Ho me	Do na	Cata la	Caste lla	Amb dues	Si	No	No sap No Respon

TOTAL 2.500 1.882 231 138 249 612 1.888 921 1.124 428 341 2.103 56

P.28.- ARA VOLDRIA QUE VALORES L'ENSENYAMENT PUBLIC DE CATALUNYA EN DIFERENTS ASPECTES (0=MOLT DOLENT, 10=MOLT BO)

..... - INSTALLLACIONS

0 Molt dolent	1,4	1,3	1,3	,7	2,4	1,0	1,5	1,1	1,7	1,2	1,5	1,3	3,6
1	,4	,5	-	-	-	,2	,5	,2	,5	,5	,6	,4	-
2	1,3	1,4	1,3	,7	,8	1,1	1,3	,9	1,6	1,2	1,5	1,2	1,8
3	2,4	2,3	2,6	,7	3,6	2,6	2,3	2,3	2,0	3,7	3,2	2,3	1,8
4	4,4	4,2	5,6	2,9	5,6	4,7	4,3	5,3	3,6	4,4	4,4	4,4	3,6
5	9,9	8,8	11,3	14,5	14,1	10,1	9,8	11,7	9,1	8,2	11,4	9,7	8,9
6	13,0	12,3	15,6	19,6	12,4	14,4	12,6	14,7	11,7	12,4	13,5	12,6	23,2
7	14,9	14,8	13,4	18,1	14,9	16,5	14,4	14,1	15,7	14,3	13,5	15,1	14,3
8	13,2	12,4	16,0	10,9	18,1	12,6	13,4	12,4	14,4	11,4	11,7	13,6	8,9
9	6,5	6,5	9,5	5,8	3,6	5,7	6,7	6,1	6,7	6,8	6,2	6,7	1,8
10 Molt bo	4,2	3,8	3,9	5,8	6,4	3,9	4,2	3,5	4,1	6,1	2,3	4,5	1,8
No sap	25,6	28,4	17,7	18,1	16,1	24,5	26,0	25,5	25,3	27,8	27,6	25,6	14,3
No respon	2,9	3,2	1,7	2,2	2,0	2,6	3,0	2,3	3,6	2,1	2,6	2,6	16,1
Mitjana	6,50	6,50	6,58	6,64	6,41	6,49	6,51	6,43	6,56	6,56	6,25	6,56	5,92
Desviacio Tipica	2,06	2,08	2,01	1,76	2,15	1,94	2,10	1,95	2,11	2,17	2,07	2,06	2,07

..... - PROFESSORAT

0 Molt dolent	,3	,3	,4	-	,4	,3	,3	,2	,4	,5	,6	,3	-
1	,1	,2	-	-	-	,2	,1	,1	,2	-	-	,1	-
2	,6	,4	,4	1,4	1,2	,3	,6	,7	,5	,5	1,2	,4	1,8
3	1,3	1,4	,4	1,4	,8	,8	1,4	1,5	1,2	,7	1,8	1,1	3,6
4	1,9	2,1	1,3	1,4	1,6	1,8	2,0	1,7	1,9	2,1	1,8	1,9	3,6
5	7,7	6,9	11,3	12,3	8,0	7,7	7,7	8,3	7,0	7,9	8,2	7,6	7,1
6	10,2	10,5	11,7	8,0	8,4	14,4	8,9	10,1	11,0	9,1	13,2	9,6	17,9
7	16,2	15,8	17,3	15,2	19,3	17,2	15,9	16,3	16,6	14,7	10,9	17,0	21,4
8	17,7	16,6	19,9	24,6	20,1	16,7	18,1	18,9	17,2	16,4	15,0	18,5	5,4
9	7,4	6,8	7,4	10,1	10,0	5,9	7,8	7,3	7,1	7,9	10,0	7,0	3,6
10 Molt bo	5,4	4,6	9,5	6,5	7,2	3,8	6,0	5,2	5,2	6,5	5,3	5,6	1,8
No sap	27,7	30,7	18,6	16,7	19,3	27,9	27,6	26,7	27,8	30,4	29,3	27,7	16,1
No respon	3,4	3,7	1,7	2,2	3,6	3,1	3,5	3,0	3,8	3,3	2,9	3,1	17,9
Mitjana	7,09	7,04	7,23	7,18	7,27	6,95	7,14	7,08	7,08	7,18	6,98	7,13	6,27
Desviacio Tipica	1,74	1,73	1,73	1,77	1,76	1,61	1,78	1,72	1,73	1,78	1,93	1,70	1,68

..... - GRAU D'ORGANIZACIO

0 Molt dolent	,6	,5	,9	-	,8	,5	,6	,3	,6	,7	,6	,5	1,8
1	,3	,4	-	-	-	,2	,4	,2	,4	,2	,3	,3	-
2	,8	,6	,4	1,4	1,6	,7	,8	,5	,9	,9	1,8	,5	3,6
3	1,4	1,5	1,3	-	1,2	1,6	1,3	1,6	1,3	,7	2,3	1,1	3,6
4	3,4	3,6	3,0	,7	3,2	4,2	3,1	3,0	3,6	3,3	4,4	3,2	3,6
5	8,7	8,1	11,7	11,6	8,4	9,3	8,5	9,3	8,2	8,4	9,7	8,4	12,5
6	11,3	10,7	13,9	10,9	13,7	12,3	11,0	11,2	10,7	12,6	12,3	11,1	12,5
7	15,7	14,5	21,2	18,8	18,1	18,1	14,9	15,7	16,0	14,5	11,4	16,5	8,9
8	14,9	13,8	14,3	20,3	20,9	12,7	15,6	16,8	13,6	14,5	12,9	15,5	7,1
9	5,8	6,1	4,8	5,1	5,2	4,9	6,1	5,3	6,9	4,4	6,5	5,8	3,6
10 Molt bo	3,8	3,2	6,1	8,7	3,6	2,5	4,3	3,6	3,5	5,4	4,4	3,9	-
No sap	29,9	33,0	19,9	20,3	20,5	29,7	29,9	28,9	30,4	31,5	30,8	29,8	26,8
No respon	3,5	3,8	2,6	2,2	2,8	3,3	3,6	3,4	3,9	2,8	2,6	3,3	16,1
Mitjana	6,76	6,72	6,77	7,17	6,79	6,58	6,82	6,80	6,74	6,79	6,55	6,83	5,63
Desviacio Tipica	1,84	1,87	1,79	1,68	1,80	1,74	1,87	1,75	1,89	1,88	2,04	1,79	2,09

	TOTAL	LLOC DE RESIDENCIA				SEXE		LLENGUA PARLA			CATALA PROBLEMA		
		Barce lona Provin cia	Girona Provin cia	Lleida Provin cia	Tarra gona Provin cia	Ho me	Do na	Cata la	Caste lla	Amb dues	Si	No	No sap No Respon
TOTAL	2.500	1.882	231	138	249	612	1.888	921	1.124	428	341	2.103	56
P.28.- ARA VOLDRIA QUE VALORES L'ENSENYAMENT PUBLIC DE CATALUNYA EN DIFERENTS ASPECTES (0=MOLT DOLENT, 10=MOLT BO)													
..... - ACTIVITATS EXTRAESCOLARS													
0 Molt dolent	1,8	1,8	3,9	-	1,2	1,8	1,9	1,3	2,3	1,6	2,1	1,8	1,8
1	,2	,2	-	,7	,8	,2	,3	,3	,2	-	,9	,1	-
2	1,6	1,6	1,7	-	1,6	,8	1,8	,9	2,2	1,2	2,1	1,3	7,1
3	1,8	2,0	,4	,7	2,4	2,5	1,6	1,3	2,3	1,6	1,5	1,9	1,8
4	3,1	2,9	3,0	2,2	5,2	3,4	3,0	3,4	2,4	4,2	2,6	3,1	3,6
5	7,2	6,7	9,1	8,7	8,4	8,7	6,8	8,5	5,6	9,3	7,9	7,0	10,7
6	10,7	10,0	12,6	12,3	12,9	12,4	10,1	9,9	11,2	9,8	12,0	10,5	10,7
7	12,4	11,5	15,2	18,1	13,3	14,1	11,9	12,8	13,0	10,3	9,7	13,0	5,4
8	12,2	11,0	12,1	21,0	16,1	9,5	13,0	14,3	11,4	9,6	11,1	12,4	10,7
9	5,2	5,5	3,5	6,5	4,0	4,4	5,5	3,7	5,6	7,5	6,5	5,1	1,8
10 Molt bo	4,2	3,6	7,4	6,5	4,8	3,4	4,5	4,7	3,6	4,9	4,1	4,3	1,8
No sap	35,2	38,5	28,1	20,3	25,3	35,5	35,1	34,0	35,9	36,9	36,4	35,2	26,8
No respon	4,4	4,7	3,0	2,9	4,0	3,4	4,7	5,0	4,3	3,0	3,2	4,2	17,9
Mitjana	6,53	6,49	6,47	7,13	6,47	6,36	6,58	6,64	6,44	6,57	6,42	6,57	5,58
Desviacio Tipica	2,20	2,22	2,39	1,66	2,12	2,08	2,23	2,05	2,30	2,21	2,34	2,17	2,38
P.29.- ARA VALORI L'ENSENYAMENT PRIVAT CONCERTAT I PRIVAT A CATALUNYA EN DIFERENTS ASPECTES (0=MOLT DOLENT, 10=MOLT BO)													
..... - INSTALLACIONS													
0 Molt dolent	,2	,2	-	-	-	-	,2	,2	,2	-	-	,2	-
1	,1	,1	-	-	,8	,2	,1	,1	,1	-	,9	-	-
2	,4	,5	-	-	-	,3	,4	,3	,6	-	,6	,4	-
3	,6	,6	-	,7	,8	,3	,6	,4	,8	,2	1,2	,4	1,8
4	1,5	1,7	1,3	-	1,2	2,0	1,4	,8	2,0	2,1	2,1	1,4	1,8
5	4,8	5,2	3,9	3,6	4,0	4,6	4,9	4,8	4,7	5,4	6,5	4,7	-
6	8,3	9,6	4,3	3,6	5,2	8,8	8,2	8,8	7,7	9,3	8,8	8,3	5,4
7	12,2	12,8	12,1	9,4	9,2	13,9	11,6	11,8	11,7	14,5	10,0	12,5	14,3
8	15,9	16,8	11,7	17,4	12,4	17,5	15,4	19,4	14,3	12,9	13,5	16,5	8,9
9	7,3	7,5	9,1	5,8	4,8	6,5	7,5	8,7	5,7	8,4	5,0	7,8	3,6
10 Molt bo	5,3	5,2	7,4	5,8	4,0	5,1	5,4	5,3	5,0	6,5	6,5	5,2	3,6
No sap	37,9	34,5	49,4	48,6	47,4	36,4	38,4	34,3	40,6	37,9	37,8	37,9	41,1
No respon	5,5	5,5	,9	5,1	10,0	4,4	5,8	5,0	6,7	2,8	7,3	4,8	19,6
Mitjana	7,31	7,26	7,72	7,70	7,22	7,30	7,32	7,44	7,18	7,37	7,04	7,36	7,23
Desviacio Tipica	1,68	1,68	1,56	1,48	1,82	1,58	1,71	1,60	1,77	1,60	1,96	1,63	1,66
..... - PROFESSORAT													
0 Molt dolent	,2	,1	1,3	,7	-	-	,3	-	,4	,5	-	,3	-
1	,0	,1	-	-	-	-	,1	-	,1	-	,3	-	-
2	,4	,4	-	,7	,4	,5	,3	,2	,5	-	,6	,3	-
3	,2	,2	-	,4	,2	,2	,3	,2	,2	-	,6	,1	-
4	1,1	1,2	1,3	-	,8	1,5	1,0	1,6	,8	,7	1,2	1,0	1,8
5	3,5	3,3	4,8	2,9	3,6	3,9	3,3	4,2	2,6	4,4	4,7	3,4	-
6	5,0	5,5	4,8	4,3	2,4	6,0	4,7	6,0	4,1	5,6	5,9	4,9	3,6
7	13,3	14,2	10,8	13,0	9,2	15,7	12,6	14,9	11,9	13,6	11,4	13,6	14,3
8	17,6	19,4	13,9	13,0	10,0	19,6	17,0	18,8	16,7	18,2	15,8	18,1	12,5
9	8,4	8,9	5,6	6,5	7,6	6,5	9,0	7,7	8,7	9,3	5,9	9,0	-
10 Molt bo	5,2	5,3	5,2	4,3	5,2	3,8	5,7	5,4	4,5	6,8	6,2	5,1	1,8
No sap	39,0	35,8	50,2	49,3	46,6	37,1	39,6	34,6	42,7	37,4	39,6	38,7	44,6
No respon	6,1	5,6	2,2	5,1	13,7	5,2	6,4	6,2	6,8	3,5	7,9	5,4	21,4
Mitjana	7,55	7,57	7,28	7,44	7,64	7,39	7,60	7,49	7,59	7,63	7,39	7,58	7,26
Desviacio Tipica	1,57	1,50	1,94	1,76	1,69	1,45	1,61	1,50	1,63	1,57	1,73	1,55	1,19

	TOTAL	LLOC DE RESIDENCIA				SEXE		LLENGUA PARLA			CATALA PROBLEMA		
		Barce lona Provin cia	Girona Provin cia	Lleida Provin cia	Tarra gona Provin cia	Ho me	Do na	Cata la	Caste lla	Amb dues	Si	No	No sap No Respon

TOTAL 2.500 1.882 231 138 249 612 1.888 921 1.124 428 341 2.103 56

P.29.- ARA VALORI L'ENSENYAMENT PRIVAT CONCERTAT I PRIVAT A CATALUNYA EN DIFERENTS ASPECTES (0=MOLT DOLENT, 10=MOLT BO)

..... - GRAU D'ORGANITZACIO

0 Molt dolent	.4	.3	1.7	-	-	.2	.4	.2	.4	.5	.3	.4	-
1	.0	.1	-	-	-	-	.1	-	.1	-	.3	-	-
2	.3	.3	-	1.4	.4	.5	.3	.2	.3	.7	.9	.2	-
3	.3	.3	-	-	.4	.2	.3	.2	.4	-	.3	.3	-
4	.8	.9	.4	-	.4	1.0	.7	.8	.9	.2	.9	.8	-
5	3.4	2.9	6.5	2.9	4.4	3.6	3.3	4.1	2.3	4.4	4.1	3.3	1.8
6	5.4	6.4	2.2	2.2	2.4	7.2	4.8	6.3	4.3	6.3	7.0	5.1	5.4
7	11.4	12.1	10.0	10.1	8.0	13.2	10.8	12.5	10.8	11.4	7.6	12.0	10.7
8	16.8	17.6	15.6	15.9	12.9	18.0	16.5	18.8	16.2	14.5	17.0	17.0	8.9
9	9.4	10.7	4.8	8.0	5.2	8.2	9.9	10.0	8.8	10.5	5.9	10.1	5.4
10 Molt bo	5.9	5.9	6.1	5.1	6.0	4.4	6.4	5.8	5.1	8.6	7.6	5.7	1.8
No sap	39.6	36.7	50.2	49.3	46.2	38.2	40.0	35.0	43.1	39.5	39.6	39.5	44.6
No respon	6.3	5.9	2.6	5.1	13.7	5.4	6.6	6.2	7.4	3.3	8.5	5.6	21.4
Mitjana	7.62	7.64	7.31	7.70	7.63	7.46	7.67	7.61	7.62	7.68	7.47	7.64	7.47
Desviacio Tipica	1.63	1.58	2.08	1.64	1.68	1.53	1.66	1.53	1.67	1.75	1.87	1.60	1.26

..... - ACTIVITATS EXTRAESCOLARS

0 Molt dolent	.8	.8	2.2	-	.4	1.1	.7	1.2	.6	.7	.6	.9	-
1	.2	.2	.4	-	-	.2	.2	.1	.3	.2	.3	.2	-
2	.5	.5	.4	.7	-	.5	.5	.1	.8	.5	.9	.4	-
3	.5	.6	-	-	.8	.3	.6	.2	.6	.7	.6	.5	-
4	1.4	1.5	.9	.7	1.2	2.1	1.2	1.3	1.4	1.6	1.8	1.4	-
5	3.9	3.9	6.9	2.2	2.0	4.2	3.8	5.5	2.8	3.3	3.2	4.0	1.8
6	7.2	8.2	3.9	3.6	4.4	9.8	6.4	7.2	6.7	8.2	7.9	7.1	7.1
7	11.4	11.7	10.4	10.1	10.0	13.4	10.7	12.2	10.7	12.1	10.3	11.5	12.5
8	13.1	14.3	10.0	10.9	8.0	12.4	13.3	14.5	12.7	11.7	11.7	13.6	5.4
9	6.3	6.5	6.1	4.3	6.0	6.4	6.3	6.6	6.0	6.5	5.9	6.5	1.8
10 Molt bo	4.4	4.2	4.8	5.1	5.2	2.6	5.0	4.9	3.6	5.6	5.3	4.3	1.8
No sap	43.0	40.7	50.2	53.6	47.8	40.5	43.8	38.5	45.9	44.2	41.9	43.1	46.4
No respon	7.3	6.7	3.9	8.7	14.1	6.4	7.6	7.6	7.8	4.7	9.7	6.5	23.2
Mitjana	7.17	7.14	6.92	7.56	7.46	6.92	7.25	7.18	7.15	7.21	7.15	7.17	7.12
Desviacio Tipica	1.91	1.87	2.34	1.64	1.83	1.88	1.91	1.89	1.92	1.92	1.98	1.91	1.22

	TOTAL	LLOC DE RESIDENCIA				SEXE		LLENGUA PARLA			CATALA PROBLEMA		
		Barce lona Provin cia	Girona Provin cia	Lleida Provin cia	Tarra gona Provin cia	Ho me	Do na	Cata la	Caste lla	Amb dues	Si	No	No sap No Respon
TOTAL	2.500	1.882	231	136	249	612	1.888	921	1.124	428	341	2.103	56
P.30.- ARA VALORI, TAMBE DE 0 A 10, EL NIVELL DE LES DIFERENTS MATERIES QUE REBEN ELS SEUS FILLS													
.....(0=NIVELL MOLT BAIX, 10=NIVELL MOLT ALT)													
..... - MATEMATIQUES I CIENCIES													
0 Nivell molt baix	.3	.3	.4	-	.8	.5	.3	.2	.4	.5	1.2	.2	-
1	.3	.3	-	-	.4	.2	.3	-	.4	.5	.6	.2	-
2	.4	.5	-	-	.4	.5	.4	.2	.5	.5	-	.5	1.8
3	1.0	.9	.9	1.4	1.2	1.3	.8	1.1	.7	1.2	1.8	.8	1.8
4	2.6	2.6	1.3	2.9	3.6	1.5	2.9	2.7	2.7	1.9	3.5	2.4	1.8
5	8.4	8.1	7.8	7.2	11.6	8.8	8.3	7.7	9.0	8.4	10.0	8.2	7.1
6	11.0	11.1	13.4	7.2	10.0	9.3	11.5	10.0	12.1	10.3	11.1	10.9	12.5
7	18.4	18.5	19.9	21.7	14.9	21.1	17.6	20.8	17.8	15.4	17.3	19.1	1.8
8	18.3	18.1	21.2	15.2	18.9	16.8	18.8	19.2	17.0	20.3	16.7	18.6	16.1
9	7.2	6.7	6.1	10.1	10.8	6.5	7.5	7.5	6.4	8.6	5.9	7.5	5.4
10 Nivell molt alt	4.7	4.6	6.1	2.2	5.2	4.1	4.9	4.8	4.4	5.1	5.0	4.7	1.8
No sap	22.0	22.8	19.0	24.6	16.5	24.0	21.3	20.4	23.1	22.4	20.5	21.9	32.1
No respon	5.4	5.5	3.9	7.2	5.6	5.4	5.5	5.3	5.6	4.9	6.5	4.9	17.9
Mitjana	7.02	7.01	7.16	7.09	6.96	6.98	7.03	7.11	6.93	7.10	6.77	7.07	6.68
Desviacio Tipica	1.70	1.69	1.57	1.54	1.91	1.69	1.70	1.60	1.71	1.79	1.93	1.65	1.93
..... - CIENCIES SOCIALS													
0 Nivell molt baix	.2	.1	.4	-	1.2	.3	.2	.2	.3	.2	.6	.2	-
1	.2	.2	-	-	.4	.2	.2	-	.2	.5	.3	.2	-
2	.4	.4	.4	-	.4	.2	.4	.1	.5	.5	.3	.4	-
3	.9	1.0	.9	-	.4	.8	.9	.5	1.2	.9	1.5	.8	1.8
4	1.7	1.8	.4	2.2	2.0	1.6	1.7	2.0	1.7	1.2	2.6	1.6	-
5	8.4	8.0	7.4	7.2	12.9	9.0	8.2	6.6	9.6	8.9	10.9	7.9	10.7
6	12.8	13.2	14.7	8.7	10.8	12.1	13.1	11.3	14.1	12.9	12.6	12.9	10.7
7	18.4	18.4	18.2	21.0	17.7	21.2	17.5	21.2	17.5	15.2	16.7	18.9	10.7
8	17.3	17.1	21.2	12.3	18.5	14.9	18.1	19.7	15.4	17.8	13.5	18.3	5.4
9	6.4	5.6	7.4	13.8	7.6	5.6	6.7	6.8	5.0	8.6	6.7	6.3	7.1
10 Nivell molt alt	3.2	3.2	3.0	1.4	4.4	2.8	3.3	3.7	2.7	3.7	3.5	3.2	-
No sap	24.4	25.6	21.2	25.4	18.5	25.5	24.1	22.4	26.3	24.3	24.6	24.1	35.7
No respon	5.6	5.6	4.8	8.0	5.2	5.9	5.5	5.5	5.6	5.4	6.2	5.2	17.9
Mitjana	6.95	6.93	7.08	7.22	6.87	6.88	6.98	7.14	6.78	7.02	6.74	7.00	6.58
Desviacio Tipica	1.58	1.56	1.53	1.43	1.84	1.54	1.60	1.47	1.60	1.69	1.78	1.55	1.55
..... - LLENGUES													
0 Nivell molt baix	.1	.1	-	-	.8	.2	.1	.2	-	.2	-	.1	-
1	.2	.2	-	-	.4	.2	.2	-	.3	-	.6	.1	-
2	.4	.5	-	-	.4	.7	.4	.1	.4	.9	.6	.4	1.8
3	.8	.9	.4	-	.4	1.0	.7	.3	1.2	.7	1.2	.7	1.8
4	2.3	2.4	2.2	2.2	2.0	2.3	2.3	2.6	2.0	2.1	2.6	2.3	-
5	7.7	7.1	6.9	10.9	10.8	7.8	7.6	6.6	8.0	9.1	10.0	7.2	10.7
6	12.4	13.0	13.4	6.5	10.8	12.3	12.5	12.3	13.7	9.6	14.4	11.9	19.6
7	18.1	18.4	16.0	15.9	18.9	19.3	17.7	19.1	18.1	16.6	14.7	19.1	1.8
8	18.0	17.7	20.8	13.0	20.9	15.8	18.8	19.1	16.6	19.6	17.0	18.4	10.7
9	8.3	7.7	10.4	13.8	7.6	7.8	8.4	9.9	6.4	9.6	7.3	8.6	3.6
10 Nivell molt alt	4.5	4.1	6.5	4.3	5.6	4.4	4.5	4.0	4.7	4.9	3.8	4.6	3.6
No sap	21.6	22.5	16.9	25.4	16.5	22.2	21.3	20.1	22.9	21.7	21.4	21.4	28.6
No respon	5.6	5.4	6.5	8.0	4.8	6.0	5.5	5.6	5.7	4.9	6.5	5.1	17.9
Mitjana	7.09	7.05	7.33	7.28	7.04	7.01	7.11	7.19	6.99	7.14	6.86	7.13	6.47
Desviacio Tipica	1.61	1.60	1.54	1.61	1.77	1.66	1.60	1.53	1.62	1.70	1.72	1.59	1.85

	TOTAL	LLOC DE RESIDENCIA				SEXE		LLENGUA PARLA			CATALA PROBLEMA		
		Barce lona Provin cia	Girona Provin cia	Lleida Provin cia	Tarra gona Provin cia	Ho me	Do na	Cata la	Caste lla	Amb dues	Si	No	No sap No Respon

TOTAL 2.500 1.882 231 138 249 612 1.888 921 1.124 428 341 2.103 56

P.30.- ARA VALORI, TAMBE DE 0 A 10, EL NIVELL DE LES DIFERENTS MATERIES QUE REBEN ELS SEUS FILLS

.....(0=NIVELL MOLT BAIX, 10=NIVELL MOLT ALT)

..... - ALTRES IDIOMES ESTRANGERS

0 Nivell molt baix	.4	.5	.9	-	-	.3	.5	.3	.4	.9	.3	.5	-
1	.4	.4	.4	-	.4	.5	.3	.3	.3	.5	.9	.3	-
2	1,2	1,3	-	-	1,6	1,0	1,2	.5	1,4	1,6	1,2	1,1	1,8
3	1,7	1,8	.4	1,4	2,4	2,0	1,6	1,4	1,8	2,3	1,8	1,7	1,8
4	3,6	3,8	3,0	1,4	3,6	3,8	3,5	3,7	3,8	3,0	2,3	3,9	1,8
5	9,9	10,0	9,1	9,4	10,0	10,3	9,8	10,0	10,1	9,3	9,4	9,9	12,5
6	11,8	12,4	12,1	5,1	10,4	10,6	12,1	11,6	12,0	10,5	11,7	11,8	10,7
7	15,8	16,0	15,6	18,1	13,3	14,9	16,1	16,1	16,1	15,0	17,6	15,6	12,5
8	14,2	13,3	16,5	15,9	17,3	14,4	14,1	15,4	13,3	14,5	12,6	14,6	7,1
9	6,5	6,0	7,4	10,9	7,2	6,0	6,6	6,6	5,7	7,7	6,2	6,7	-
10 Nivell molt alt	3,6	3,0	6,1	2,9	5,6	2,9	3,8	4,6	2,8	3,5	3,8	3,5	3,6
No sap	25,0	25,9	20,8	26,8	20,9	26,8	24,4	22,9	26,7	25,5	25,5	24,7	30,4
No respon	6,1	5,6	7,8	8,0	7,2	6,5	5,9	6,5	5,8	5,6	6,7	5,7	17,9
Mitjana	6,67	6,58	6,99	7,19	6,82	6,62	6,69	6,82	6,57	6,64	6,68	6,68	6,24
Desviacio Tipica	1,86	1,86	1,84	1,59	1,95	1,86	1,87	1,80	1,83	2,03	1,88	1,86	1,79

..... - ALTRES MATERIES

0 Nivell molt baix	.1	.1	-	-	-	.2	.1	-	-	.2	-	.0	1,8
1	.2	.2	-	-	.4	.2	.2	-	.2	.2	.3	.1	-
2	.4	.6	-	-	-	.5	.4	.3	.4	.9	-	.5	-
3	.8	.9	.4	-	.4	1,1	.6	.4	1,0	.9	1,2	.7	1,8
4	1,9	2,0	1,3	1,4	2,0	1,8	2,0	1,7	2,0	2,1	2,1	1,9	-
5	9,6	9,2	7,8	10,9	12,9	10,3	9,3	8,6	10,4	9,6	9,7	9,6	8,9
6	13,1	13,4	16,0	7,2	11,2	12,7	13,2	11,8	14,9	10,7	14,7	12,8	12,5
7	20,2	20,0	20,8	19,6	21,7	21,4	19,8	23,3	18,2	18,7	19,9	20,5	8,9
8	17,0	16,4	22,1	15,9	17,3	14,4	17,8	17,7	15,9	18,5	15,8	17,3	12,5
9	6,1	5,9	5,2	8,7	6,8	6,0	6,1	6,2	5,7	6,8	5,9	6,2	3,6
10 Nivell molt alt	2,6	2,7	1,3	2,2	3,6	1,8	2,9	2,7	2,3	3,3	2,9	2,6	1,8
No sap	22,2	22,9	18,6	24,6	18,9	23,4	21,8	21,0	23,3	22,4	21,4	22,1	30,4
No respon	5,9	5,7	6,5	9,4	4,8	6,2	5,8	6,2	5,7	5,6	6,2	5,6	17,9
Mitjana	6,89	6,86	6,99	7,10	6,93	6,77	6,93	7,01	6,80	6,92	6,86	6,90	6,52
Desviacio Tipica	1,52	1,55	1,27	1,43	1,53	1,54	1,51	1,41	1,51	1,67	1,51	1,51	1,98

P.31.- VOSTE SE SENT BEN INFORMAT PER PART DE L'ESCOLA DEL SEUS FILLS

Si	88,0	88,4	86,6	84,1	88,8	87,7	88,1	87,5	88,5	88,1	85,6	88,8	73,2
No	10,2	9,7	11,7	13,8	10,4	10,0	10,2	10,7	9,5	10,3	12,9	9,7	12,5
No sap	1,0	1,2	.4	.7	-	1,5	.8	.7	1,2	.9	.6	1,0	3,6
No respon	.9	.8	1,3	1,4	.8	.8	.9	1,1	.7	.7	.9	.6	10,7

P.32.- SI VOSTE EN ALGUNA OCASIO HA TINGUT ALGUN PROBLEMA AMB ALGUN FILL SEU, L'ESCOLA L'HA AJUDAT A RESOLDRE'L

Si	71,2	71,2	68,4	71,7	73,9	69,4	71,8	73,7	66,9	76,9	65,4	72,6	55,4
No	9,6	9,2	11,7	9,4	10,4	9,3	9,7	9,2	10,4	7,9	14,1	8,6	19,6
No respon	19,2	19,6	19,9	18,8	15,7	21,2	18,5	17,0	22,7	15,2	20,5	18,8	25,0

P.33.- CONEIX VOSTE ELS ASPECTES MES IMPORTANTS DE LA LOGSE (LLEI ORGANICA GENERAL DEL SISTEMA EDUCATIU)

Si	45,6	44,8	43,7	50,0	50,2	42,8	46,5	53,7	38,4	47,4	40,8	46,8	28,6
No	52,9	53,7	55,0	47,8	47,4	55,4	52,1	44,5	60,5	50,2	58,4	51,9	55,4
No respon	1,6	1,4	1,3	2,2	2,4	1,8	1,5	1,7	1,1	2,3	.9	1,3	16,1

	TOTAL	LLOC DE RESIDENCIA				SEXE		LLENGUA PARLA			CATALA PROBLEMA		
		Barce lona Provin	Girona Provin cia	Lleida Provin cia	Tarra gona Provin	Ho me	Do na	Cata la	Caste lla	Amb dues	Si	No	No sap No Respon
TOTAL	2.500	1.882	231	138	249	612	1.888	921	1.124	428	341	2.103	56
P.34.- VALORI DE 0 A 10 AQUESTA LLEI (LOGSE) (0=MOLT MALAMENT, 10=MOLT BE)													
0 Molt malament	1,5	1,7	1,3	,7	,4	1,5	1,5	1,0	1,5	2,3	2,3	1,3	3,6
1	,4	,4	,4	-	,4	,5	,4	,2	,3	,9	,6	,4	-
2	1,4	1,5	1,3	1,4	,4	,5	1,7	1,1	1,7	1,2	2,3	1,2	1,8
3	2,9	3,1	1,7	,7	4,0	2,0	3,2	2,6	3,4	2,3	3,8	2,8	1,8
4	5,1	5,2	1,7	7,2	6,4	3,9	5,5	5,9	4,5	5,4	5,6	5,2	-
5	7,2	7,2	5,6	8,0	8,0	6,0	7,5	8,9	6,3	5,8	4,1	7,8	1,8
6	9,4	9,3	8,7	9,4	10,8	10,5	9,1	11,8	7,0	10,5	7,0	10,0	1,8
7	7,7	7,5	10,0	4,3	8,8	9,6	7,0	9,8	6,0	7,9	6,5	8,0	1,8
8	4,4	4,7	5,6	2,9	2,0	3,8	4,7	4,9	3,7	5,6	4,7	4,4	5,4
9	,9	,9	,9	1,4	1,2	,8	1,0	1,1	1,1	,2	1,2	,9	-
10 Molt be	,6	,6	1,3	,7	,4	1,1	,5	,2	,8	1,2	,6	,7	-
No sap	29,5	30,3	29,4	21,7	27,7	30,7	29,1	27,9	31,7	26,9	27,3	29,5	44,6
No respon	3,3	2,9	6,1	2,2	4,0	3,6	3,2	3,8	2,7	4,0	2,6	3,0	16,1
No coneix	25,6	24,7	26,0	39,1	25,3	25,5	25,7	20,8	29,4	25,7	31,4	24,8	21,4
Mitjana	5,50	5,44	5,99	5,53	5,51	5,78	5,41	5,66	5,37	5,48	5,19	5,56	4,70
Desviacio Tipica	2,04	2,08	2,10	1,86	1,71	2,00	2,05	1,79	2,18	2,23	2,38	1,97	3,07
I.- HABITAT													
Menys de 2000	6,5	2,3	17,3	29,7	15,3	3,6	7,4	12,7	1,9	5,6	5,9	6,6	7,1
De 2000 a 5000	6,6	3,7	18,2	17,4	12,0	6,2	6,7	11,3	3,8	4,2	6,2	6,8	3,6
De 5001 a 10000	7,5	6,2	11,7	11,6	11,2	7,0	7,7	10,5	4,4	8,9	4,4	8,1	3,6
De 10001 a 50000	23,4	22,0	39,8	10,1	25,7	25,8	22,6	24,9	22,2	22,9	22,6	23,4	25,0
De 50001 a 100000	10,8	10,7	13,0	-	16,1	11,8	10,5	8,7	12,8	10,0	14,7	10,0	17,9
De 100001 a 500000	20,7	22,6	-	31,2	19,7	21,6	20,4	12,7	28,3	18,0	23,2	20,1	28,6
Mes de 500000	24,5	32,5	-	-	-	24,0	24,6	19,2	26,6	30,4	23,2	25,0	14,3

	TOTAL	FILLS ESTUDIEN			NIVELL (CURS) FILLS							QUAL ENSENYAMENT		
		Publi ca	Priva da Concer	Priva da	Educac Infan til	Pri maria	E.S.O.	B.U.P. C.O.U.	Batxl lletat	F.P.	Educac Espe cial	Ha Millo rat	Se gueix l'igual	Ha Empit jorat
TOTAL	2.500	1.445	656	489	763	1.129	845	207	237	176	12	1.449	352	462
I.- LLOC DE RESIDENCIA DE L'ENTREVISTAT														
Barcelona provincia	75,3	70,2	86,6	76,9	78,1	74,0	75,6	75,8	80,6	70,5	83,3	72,9	77,3	79,0
Girona provincia	9,2	10,7	4,9	10,2	8,4	9,1	10,3	7,7	8,4	8,0	-	10,8	6,8	7,8
Lleida provincia	5,5	6,6	2,7	5,5	5,0	5,5	4,6	5,3	4,2	7,4	8,3	6,1	5,1	4,3
Tarragona provincia	10,0	12,5	5,8	7,4	8,5	11,3	9,5	11,1	6,8	14,2	8,3	10,1	10,8	8,9
P.1.- SEXE														
Home	24,5	23,7	25,5	24,1	26,6	25,2	22,5	26,1	21,5	21,0	16,7	25,5	24,1	21,4
Dona	75,5	76,3	74,5	75,9	73,4	74,8	77,5	73,9	78,5	79,0	83,3	74,5	75,9	78,6
P.2.- EDAT														
De 21 a 24 anys	,6	,7	,2	,4	1,4	,1	-	-	,4	1,1	-	,7	1,1	-
De 25 a 34 anys	19,5	20,2	17,1	17,4	43,9	17,3	5,9	1,0	1,7	1,7	8,3	22,0	17,9	12,6
De 35 a 49 anys	69,6	68,0	73,5	73,0	54,4	78,7	81,7	74,9	76,4	72,2	75,0	68,2	67,9	76,2
De 50 a 64 anys	10,3	11,0	9,3	9,0	,3	3,8	12,4	24,2	21,5	24,4	16,7	9,1	13,1	11,0
Mes de 64 anys	,1	,1	-	,2	-	,1	-	-	-	,6	-	-	-	,2
P.3.- QUANTS FILLS TE														
1	30,2	27,5	30,3	31,3	35,6	21,1	16,4	15,0	20,3	15,9	16,7	30,3	31,0	27,3
2	51,6	51,9	53,8	51,7	52,3	60,1	54,6	58,0	51,1	52,8	58,3	52,7	49,1	51,7
3	13,5	14,4	14,2	12,3	10,7	14,5	20,9	18,8	20,7	23,3	8,3	12,4	14,2	15,6
4	3,1	4,3	1,1	2,2	,8	2,8	5,2	3,9	3,8	4,5	-	2,8	5,1	3,2
Mes de 4	1,7	1,9	,6	2,5	,5	1,5	2,8	4,3	4,2	3,4	16,7	1,8	,6	2,2
Mitjana	1,96	2,03	1,88	1,96	1,79	2,05	2,28	2,29	2,25	2,28	2,58	1,95	1,95	2,05
Desviacio Tipica	,95	,98	,76	1,01	,73	,87	1,09	1,11	1,14	,98	1,66	,94	,84	1,04
P.4.- ELS SEUS FILLS ESTUDIEN O HAN ESTUDIAT A L'ESCOLA PUBLICA O A LA PRIVADA														
Escola publica	60,9	98,2	15,4	15,1	56,5	60,6	61,7	59,9	75,1	71,0	75,0	60,5	63,6	61,7
Escola privada	49,2	13,2	98,6	98,4	48,4	47,7	51,6	55,6	45,6	48,9	83,3	48,5	44,9	51,9
P.5.- EN L'ACTUALITAT ELS SEUS FILLS ESTUDIEN A UNA ESCOLA PUBLICA, PRIVADA CONCERTADA O PRIVADA														
Publica	57,8	100,0	7,0	7,2	56,2	58,5	57,9	55,6	71,3	63,6	41,7	58,3	59,7	57,6
Privada concertada	26,2	3,2	100,0	3,7	24,4	29,1	28,8	24,2	17,7	26,1	50,0	25,3	25,9	27,7
Privada	19,6	2,4	2,7	100,0	22,5	16,5	19,8	26,6	22,8	19,3	25,0	19,6	16,8	20,3
No respon	,3	-	-	-	,4	,3	,1	-	,8	,6	-	,3	,3	,4

	TOTAL	FILLS ESTUDIEN				NIVELL (CURS) FILLS						QUAL ENSENYAMENT			
		Publi ca	Priva da Concer	Pri vada	Educac Infan til	Pri maria	E.S.O.	B.U.P. C.O.U.	Batxi llerat	F.P.	Educac Espe cial	Ha Millo rat	Se gueix Igual	Ha Empit jorat	
TOTAL	2.500	1.445	656	489	763	1.129	845	207	237	176	12	1.449	352	462	
P.6.- NIVELL O NIVELLS (CURS) EN ELS QUE HA TINGUT FILLS ESTUDIANT DURANT EL CURS 1998-1999															
EDUCACIO INFANTIL	30,5	29,7	28,4	35,2	100,0	24,6	8,0	2,4	5,5	2,3	-	33,6	26,1	22,1	
EDUCACIO INFANTIL 1ER. CICLE	7,8	5,6	7,8	14,7	25,7	4,3	1,2	1,0	-	,6	-	7,9	6,3	4,5	
Educacio Infantil P-0 (De 0 a 1 any)	1,4	1,2	,6	2,7	4,5	,6	,1	-	-	-	-	1,4	,6	1,3	
Educacio Infantil P-1 (De 1 a 2 anys)	2,2	1,2	1,8	5,1	7,1	1,1	,1	-	-	,6	-	2,1	2,0	1,3	
Educacio Infantil P-2 (2 any)	4,4	3,2	5,3	7,4	14,4	2,6	,9	1,0	-	-	-	4,6	4,0	1,9	
EDUCACIO INFANTIL 2ON. CICLE	24,4	25,7	22,3	23,1	79,9	20,7	7,1	1,4	5,5	2,3	-	27,6	21,0	18,6	
Educacio Infantil P-3 (3 any)	8,4	9,1	8,1	7,4	27,5	7,2	2,1	1,0	2,1	-	-	9,6	6,3	6,5	
Educacio Infantil P-4 (4 any)	8,3	9,1	6,7	7,4	27,3	7,0	2,1	-	,8	1,1	-	10,3	5,4	5,4	
Educacio Infantil P-5 (5 any)	8,7	8,6	8,7	9,2	28,6	7,1	3,1	,5	3,0	1,1	-	9,0	9,7	7,8	
PRIMARIA	45,2	45,7	50,0	38,0	36,4	100,0	29,8	18,8	20,7	17,6	16,7	47,4	45,2	42,2	
1 primaria (6 anys)	9,6	9,8	11,7	5,9	7,1	21,3	4,6	1,0	1,7	,6	-	10,9	9,1	7,4	
2 primaria (7 anys)	8,5	8,4	8,4	8,0	8,1	18,8	4,6	1,9	2,1	1,1	8,3	9,5	6,5	7,1	
3 primaria (8 anys)	9,0	9,2	10,5	6,1	8,3	19,9	5,2	2,9	3,4	2,8	-	9,6	9,9	7,4	
4 primaria (9 anys)	8,1	8,8	9,1	5,7	6,3	18,0	5,0	3,4	6,3	2,8	8,3	8,0	9,1	8,2	
5 primaria (10 anys)	8,0	7,6	9,0	7,6	3,8	17,6	6,0	3,9	5,5	4,0	-	7,5	8,8	10,0	
6 primaria (11 anys)	9,3	9,4	8,4	10,6	5,2	20,5	6,6	6,3	5,5	8,0	-	9,1	10,5	9,5	
E.S.O.	33,8	33,8	37,0	34,2	8,9	22,3	100,0	29,5	30,4	25,6	16,7	30,8	34,9	43,1	
1 E.S.O (12 ANYS)	9,7	9,3	11,4	10,0	4,1	6,6	28,6	4,8	8,0	6,3	8,3	9,3	9,7	8,9	
2 E.S.O (13 ANYS)	10,3	9,6	11,3	11,0	2,2	6,7	30,5	9,2	9,3	6,8	8,3	9,3	11,6	14,7	
3 E.S.O (14 ANYS)	9,8	10,3	10,7	9,2	2,1	6,5	28,9	11,1	8,0	6,3	-	8,6	9,7	13,0	
4 E.S.O (15 ANYS)	7,0	7,4	6,7	6,5	1,4	3,9	20,6	5,3	5,9	6,8	-	6,4	7,4	8,9	
B.U.P.-C.O.U	8,3	8,0	7,6	11,2	,7	3,5	7,2	100,0	2,5	1,7	-	7,4	9,1	11,0	
2on. B.U.P. (16 anys)	2,8	2,7	2,4	3,9	,3	1,4	1,4	33,3	,4	-	-	2,3	3,1	3,2	
C.O.U. (17 anys)	5,7	5,4	5,3	7,6	,4	2,0	5,9	68,6	2,1	1,7	-	5,2	6,3	8,0	
BATXILLERAT	9,5	11,7	6,4	11,0	1,7	4,3	8,5	2,9	100,0	2,3	-	8,5	9,9	13,4	
1 batxillerat (16 anys) (LOGSE)	7,1	8,4	4,6	8,6	1,3	3,0	6,5	2,9	74,7	2,3	-	6,1	8,0	10,6	
2 batxillerat (17 anys) (LOGSE)	2,5	3,3	2,0	2,7	,4	1,3	2,0	-	26,2	-	-	2,5	2,0	2,8	
FORMACIO PROFESSIONAL (F.P.)	7,0	7,8	7,0	7,0	,5	2,7	5,3	1,4	1,7	100,0	8,3	6,1	8,8	8,9	
2 F.P. 1 (15 anys)	1,0	1,0	1,4	1,2	,3	,3	1,1	-	,4	14,8	-	1,1	,9	1,3	
2 F.P. 2 (17 anys)	1,2	1,0	2,0	1,4	-	,5	,7	,5	,4	17,0	-	1,3	,9	,9	
3 F.P. 2 (18 anys)	2,2	2,7	2,4	1,4	-	1,0	1,3	-	,4	31,8	-	2,0	2,3	3,0	
1 cicle formatiu grau mig (16 anys)	,5	,4	,3	,8	,1	,2	,2	,5	-	6,8	8,3	,4	,6	,6	
2 cicle formatiu grau mig (17 anys)	,6	1,0	,3	,2	-	,4	,4	-	-	8,5	-	,3	1,4	,9	
1 cicle formatiu grau superior (18 anys)	,7	,9	,3	,6	,1	,3	,8	,5	-	9,7	-	,7	-	1,1	
2 cicle formatiu grau superior (19 anys)	1,2	1,2	1,1	1,6	-	,4	,9	,5	,4	17,6	-	,8	2,8	1,5	
EDUCACIO ESPECIAL	,5	,3	,9	,6	-	,2	,2	-	-	,6	100,0	,8	-	-	
P.7.- SITUACIO PROFESSIONAL															
Professio Liberal	1,9	1,4	2,4	2,5	2,0	1,5	2,1	2,9	1,7	2,3	-	1,4	1,1	3,5	
Empresari	2,4	1,4	3,4	4,5	2,8	2,5	2,4	2,9	2,5	1,1	-	2,1	3,1	3,0	
Autonom	6,6	6,3	7,3	7,0	6,3	6,8	7,0	4,8	10,1	4,5	-	6,6	8,0	6,1	
Quadre	,2	,3	,2	,2	,3	,3	,4	-	,4	-	-	,2	,3	,2	
Empleat sector public	12,0	12,2	11,6	11,2	14,5	12,2	11,0	13,0	11,8	7,4	25,0	12,1	12,2	11,3	
Empleat sector privat	22,6	19,4	25,8	27,6	25,3	22,7	21,8	23,7	20,7	22,2	16,7	24,0	17,3	22,9	
Treballador/Obrer	12,6	13,6	11,9	10,2	12,3	13,4	12,4	9,2	11,0	10,8	8,3	13,3	11,1	10,8	
Mestressa de casa	34,8	38,8	29,6	30,5	30,3	34,5	36,9	38,2	35,9	42,0	33,3	34,1	39,5	33,8	
Jubilat/Pensionista	1,0	1,2	,6	,6	,1	,5	1,1	,5	2,5	2,8	8,3	,8	1,1	1,5	
Aturat	3,9	3,6	4,7	4,1	5,1	3,5	3,4	3,9	1,7	2,8	-	4,0	3,7	3,7	
Estudiant	,2	,3	-	-	-	,2	,1	-	,4	1,1	-	,1	,3	,6	
No respon	1,8	1,5	2,6	1,6	1,0	1,9	1,4	1,0	1,3	2,8	8,3	1,3	2,3	2,6	
P.8.- ESTAT CIVIL															
Solter/a	1,4	1,5	1,4	1,0	2,2	,9	,7	-	,4	3,4	-	1,2	1,4	1,7	
Casat/da	92,6	92,5	92,8	93,3	94,2	93,6	92,2	94,2	93,7	90,3	75,0	93,1	92,3	90,9	
Parella de fet	1,0	1,0	1,4	,4	1,2	1,0	,8	-	-	-	8,3	1,2	,9	,6	
Separat/da-Divorciat/da	3,4	3,2	3,0	4,1	1,7	2,8	4,4	2,9	4,6	4,5	8,3	2,8	3,1	5,4	
Vidu/dua	,9	1,1	,6	,4	,1	,8	1,2	1,9	1,3	1,1	-	,9	1,1	,9	
No respon	,8	,7	,8	,8	,5	,9	,7	1,0	-	,6	8,3	,8	1,1	,4	

	TOTAL	FILLS ESTUDIEN				NIVELL (CURS) FILLS						QUAL. ENSENYAMENT		
		Publi ca	Priva da Concer	Pri vada	Educac Infan ti	Pri maria	E.S.O.	B.U.P. C.O.U.	Batxl lterat	F.P.	Educac Espe cial	Ha Millo rat	Se guelx l igual	Ha Empit jorat
TOTAL	2.500	1.445	656	489	763	1.129	845	207	237	176	12	1.449	352	462
P.9.- NIVELL D'ESTUDIS														
Sense estudis	1,2	1,9	,3	,2	,7	,8	1,8	1,0	2,5	1,1	-	1,2	2,0	,6
Elementals	2,7	3,1	1,1	3,1	1,8	2,5	3,4	4,3	1,3	4,0	-	2,5	2,0	2,8
Primaris	22,9	25,5	19,8	19,0	12,7	20,9	30,5	24,6	32,5	31,3	50,0	23,5	24,4	18,4
Batxiller elemental/EGB/FP1	28,4	31,3	26,8	22,9	29,4	31,0	26,3	17,4	26,6	33,0	8,3	29,8	28,4	27,5
Batxiller superior/BUP/FP2	23,9	22,3	25,5	26,4	29,1	24,7	19,1	27,5	15,6	18,2	33,3	23,6	23,3	24,5
Universitaris grau mlg	6,3	5,0	7,3	8,6	8,9	6,1	4,5	7,2	5,9	4,0	-	6,3	6,0	6,1
Universitaris grau superior	12,3	8,2	17,2	17,6	15,7	12,1	11,7	16,4	12,7	4,0	-	10,8	11,9	17,7
No respon	2,4	2,6	2,0	2,2	1,7	1,9	2,7	1,4	3,0	4,5	8,3	2,3	2,0	2,4
P.10.- LLOC DE NAIXEMENT														
Municipi en el que resideix	38,0	34,3	44,1	41,7	44,0	38,5	32,5	41,5	33,3	37,5	25,0	39,1	39,5	37,0
Resta Catalunya	25,1	25,9	22,9	23,7	30,3	28,3	20,9	20,3	21,1	11,4	25,0	25,9	23,6	27,1
Andalusia	15,3	17,5	12,0	13,5	10,6	13,9	20,6	11,1	16,9	25,0	25,0	15,3	16,2	12,1
Extremadura	3,2	3,5	2,4	3,1	1,3	2,8	4,6	2,4	5,1	2,3	8,3	3,6	2,0	2,6
Resta d'Espanya	14,7	14,1	16,2	15,7	10,1	12,5	17,0	21,3	21,5	19,3	16,7	12,8	14,8	17,5
Estranger	2,4	3,0	1,7	1,4	2,9	2,7	2,2	2,4	1,3	2,8	-	2,3	3,1	1,5
No respon	1,3	1,7	,8	,8	,8	1,2	2,0	1,0	,8	1,7	-	1,0	,9	2,2
P.11.- CLASSE SOCIAL - STATUS														
Alta-Mitja Alta	3,4	1,6	5,3	5,9	3,8	3,5	2,8	6,3	4,6	1,1	-	3,0	3,1	5,4
Mitja-Mitja	62,6	61,4	65,1	63,8	65,4	62,6	61,2	58,5	64,1	59,1	66,7	64,0	62,8	61,3
Mitja baixa	15,2	18,1	12,7	10,0	14,3	15,0	16,1	13,0	16,5	19,9	-	15,0	15,3	14,9
Modesta	3,8	4,6	3,0	2,2	3,5	3,3	5,1	2,9	2,1	4,0	-	3,1	4,8	4,3
No respon	15,0	14,3	13,9	18,0	13,0	15,7	14,8	19,3	12,7	15,9	33,3	14,9	13,9	14,1
P.12.- NIVELL D'INGRESSOS. DIGUI, SI US PLAU, EN QUINA BANDA SALARIAL MENSUAL ES SITUA LA SEVA FAMILIA														
Menys de 100000 ptes.	1,4	1,9	,6	1,0	1,7	1,1	1,4	-	2,1	3,4	-	1,0	2,8	1,3
De 100001 a 150000 ptes.	6,2	7,8	4,3	4,3	4,5	6,5	6,9	6,8	4,6	10,8	16,7	6,2	6,8	5,4
De 150001 a 200000 ptes.	11,3	13,0	8,7	8,6	11,0	11,8	12,8	11,1	9,7	10,8	16,7	11,2	11,6	11,9
De 200001 a 250000 ptes.	9,5	9,6	9,3	9,6	9,6	9,5	9,1	12,1	7,2	9,1	-	10,2	7,1	10,2
De 250001 a 300000 ptes.	7,0	5,8	9,6	7,2	9,0	6,6	6,2	8,7	7,6	2,3	-	6,5	7,7	8,7
De 300001 a 350000 ptes.	3,0	3,0	3,4	2,9	4,3	2,9	2,5	-	2,5	2,8	-	3,1	2,8	2,8
De 350001 a 400000 ptes.	1,3	,8	1,7	2,2	,8	1,2	1,9	3,4	,8	,6	-	1,3	1,1	1,9
De 400001 a 500000 ptes.	1,5	,8	2,6	2,2	1,8	1,3	1,3	1,9	2,1	,6	-	1,5	,6	1,5
Mes de 500000 ptes.	1,3	,9	2,0	1,4	1,2	1,2	1,4	2,9	1,7	-	-	1,4	,9	1,5
No respon	57,5	56,3	57,9	60,5	56,1	58,0	56,6	53,1	61,6	59,7	66,7	57,4	58,5	54,8
P.13.- EN QUINA LENGUA ACOSTUMA VOSTRE A PARLAR														
Catala	36,8	35,4	38,3	39,7	37,1	37,1	35,1	41,5	38,0	30,7	25,0	39,4	36,1	35,9
Castella	45,0	46,6	42,4	42,1	42,3	44,2	47,7	39,1	44,3	52,8	50,0	42,4	47,7	42,9
Ambdues	17,1	16,7	18,9	17,2	19,9	18,0	15,6	18,4	16,9	15,3	25,0	17,2	15,1	19,9
No respon	1,1	1,2	,5	1,0	,7	,7	1,5	1,0	,8	1,1	-	1,0	1,1	1,3
P.14.- NIVELL DE CONEIXEMENT DEL CATALA ... L'ENTEN														
Si	97,6	97,0	99,1	97,5	98,2	97,3	97,5	98,6	97,0	97,2	91,7	98,0	96,9	98,1
No	1,4	2,0	,3	1,4	1,4	1,8	1,1	,5	2,1	1,1	8,3	1,4	1,4	,9
No respon	,9	1,0	,6	1,0	,4	,9	1,4	1,0	,8	1,7	-	,6	1,7	1,1
P.14.- NIVELL DE CONEIXEMENT DEL CATALA ... EL PARLA														
Si	75,0	71,7	78,4	80,2	82,2	76,1	67,6	77,3	73,4	64,8	75,0	77,2	72,7	79,0
No	23,5	26,7	20,6	18,0	17,0	22,5	30,4	21,3	25,3	33,0	25,0	21,5	24,7	19,5
No respon	1,5	1,6	1,1	1,8	,8	1,4	2,0	1,4	1,3	2,3	-	1,2	2,6	1,5
P.14.- NIVELL DE CONEIXEMENT DEL CATALA ... EL LLEGEIX														
Si	82,8	80,6	86,4	85,1	87,5	83,6	79,9	87,4	83,1	75,6	66,7	84,1	81,5	85,9
No	15,6	17,9	12,2	13,1	11,5	14,8	18,1	11,6	15,6	21,6	25,0	14,6	15,9	12,6
No respon	1,6	1,6	1,4	1,8	,9	1,6	2,0	1,0	1,3	2,8	8,3	1,4	2,6	1,5
P.14.- NIVELL DE CONEIXEMENT DEL CATALA ... L'ESCRIU														
Si	53,4	49,6	57,8	58,3	64,4	55,4	45,2	50,7	48,5	34,7	50,0	55,5	48,9	57,1
No	44,7	48,3	40,9	40,1	34,7	42,6	52,3	47,8	50,2	62,5	41,7	42,9	48,6	40,9
No respon	1,9	2,1	1,4	1,6	,9	1,9	2,5	1,4	1,3	2,8	8,3	1,7	2,6	1,9

	TOTAL	FILLS ESTUDIEN			NIVELL (CURS) FILLS							QUAL ENSENYAMENT		
		Publi ca	Priva da Concer	Priva da	Educac Infan ti	Pri maria	E.S.O.	B.U.P. C.O.U.	Batx lletat	F.P.	Educac Espe cial	Ha Millo rat	Se gueix Igual	Ha Empit jorat

TOTAL 2.500 1.445 656 489 763 1.129 845 207 237 176 12 1.449 352 462

P.15.- NIVELL DE RELIGIOSITAT, PODRIA DIR-ME EN QUINA DE LES SEGUENTS CATEGORIES ES SITUARIA VOSTRE

Practicant	15,5	15,3	14,6	18,0	12,7	15,1	15,1	19,8	24,5	19,9	8,3	15,6	16,5	15,4
Creient no practicant	59,1	58,2	63,1	56,6	59,0	59,3	61,2	54,6	52,7	59,7	50,0	58,9	61,6	57,1
No creient	6,3	6,7	6,1	4,7	8,0	7,3	5,2	5,8	5,1	3,4	-	6,1	5,7	8,7
Indiferent	6,9	7,3	5,6	6,7	8,7	6,7	6,4	7,2	4,6	4,5	-	7,2	4,0	7,4
Ateu	3,6	3,7	2,9	3,7	3,0	3,1	3,3	4,3	5,1	1,7	8,3	3,8	4,0	3,7
No respon	8,6	8,7	7,6	10,2	8,7	8,4	8,8	8,2	8,0	10,8	33,3	8,4	8,2	7,8

P.16.- PODRIA AUTOUBICAR-SE EN UNA ESCALA DE L'1 AL 7 ESSENT L'1 L'ESQUERRA, EL 4 EL CENTRE I EL 7 LA DRETA

Esquerra 1	7,4	8,7	5,6	5,5	7,6	7,5	6,0	11,1	8,0	7,4	8,3	8,4	6,5	7,1
2	12,5	13,7	11,3	9,2	13,4	12,6	11,8	13,0	12,7	13,6	-	13,1	10,5	14,7
3	8,9	8,9	10,1	7,4	9,0	8,3	8,6	9,2	10,5	5,7	16,7	9,1	9,1	8,4
Centre 4	13,0	10,9	14,8	18,2	12,1	12,2	11,2	18,4	16,9	14,8	-	13,5	11,1	11,9
5	2,8	1,9	4,9	3,7	3,7	2,1	2,5	2,9	3,0	2,3	16,7	2,6	3,1	3,2
6	2,1	1,9	2,7	2,0	2,1	2,7	2,6	2,9	1,3	1,1	-	1,7	3,4	2,6
Dreta 7	1,5	1,2	1,5	2,2	1,7	1,2	1,7	1,9	,4	,6	-	1,4	1,7	1,5
No sap	22,0	23,5	16,0	24,9	21,8	22,5	24,4	15,9	19,4	22,7	8,3	22,0	21,0	21,9
No respon	29,8	29,3	33,1	26,8	28,7	30,9	31,1	24,6	27,8	31,8	50,0	28,2	33,5	28,6
Mitjana	3,07	2,88	3,32	3,42	3,08	3,03	3,15	3,09	2,99	2,92	3,40	2,99	3,24	3,07
Desviacio Tipica	1,50	1,48	1,49	1,51	1,53	1,51	1,55	1,56	1,32	1,39	1,50	1,47	1,60	1,53

P.17.- DES DE EL PUNT DE VISTA NACIONALISTA O CATALANISTA VOSTRE COM SE SENT

Unicament Espanyol	13,0	14,6	10,2	11,9	11,4	13,0	14,9	10,6	11,4	19,3	16,7	12,5	12,8	11,5
Mes Espanyol que Catala	7,5	8,0	7,2	5,9	5,9	6,6	8,8	5,8	12,2	9,7	-	7,5	9,4	6,5
Igual Espanyol que Catala	35,0	34,5	34,6	37,6	36,4	34,8	35,5	34,8	34,2	33,0	16,7	34,0	33,8	37,7
Mes Catala que Espanyol	19,4	18,1	20,9	22,1	21,4	19,2	18,5	21,7	19,8	18,8	25,0	21,2	17,6	19,5
Unicament Catala	11,8	11,1	13,4	11,2	13,2	12,6	9,0	12,6	8,9	8,0	16,7	12,8	13,1	10,0
No respon	13,3	13,7	13,7	11,2	11,7	13,7	13,4	14,5	13,5	11,4	25,0	12,0	13,4	14,9
Mitjana	2,89	2,96	2,77	2,83	2,78	2,86	3,02	2,77	2,97	3,15	2,67	2,84	2,90	2,88
Desviacio Tipica	1,20	1,22	1,17	1,15	1,17	1,21	1,19	1,17	1,15	1,24	1,41	1,20	1,22	1,14

	TOTAL	FILLS ESTUDIEN			NIVELL (CURS) FILLS							QUAL ENSENYAMENT		
		Publi ca	Priva da Concer	Priva da	Educac Infan til	Pri maria	E.S.O.	B.U.P. C.O.U.	Batx illerat	F.P.	Educac Espe cial	Ha Millo rat	Se gueix igual	Ha Empit jorat

TOTAL 2.500 1.445 656 489 763 1.129 845 207 237 176 12 1.449 352 462

P.16.- ARA VOLDRIA QUE VALORES DE 0 A 10 LES DIFERENTS INSTITUCIONS QUE LI DIRE (0=MOLT MALAMENT, 10=MOLT BE)

..... - GOVERN MUNICIPAL (AJUNTAMENT)

0 Molt malament	2,4	2,4	1,8	3,3	1,8	2,3	2,1	2,4	2,1	3,4	-	1,6	3,1	3,7
1	,5	,4	,5	,6	,7	,3	,7	,5	-	,6	-	,5	-	,6
2	,9	1,1	,8	1,0	,5	,8	,9	2,4	,8	1,7	-	,6	1,1	1,5
3	1,6	1,8	,9	1,8	1,6	1,6	2,2	1,4	2,1	-	-	1,5	,6	2,6
4	3,2	3,2	3,4	2,9	3,8	3,4	2,1	2,4	3,0	2,8	-	3,1	,7	3,0
5	14,0	13,9	14,2	14,9	14,3	14,3	13,6	15,9	13,5	14,2	25,0	13,3	17,3	16,0
6	13,3	13,5	12,7	13,1	13,9	13,4	12,4	16,4	11,8	11,9	-	14,2	12,5	11,5
7	17,9	17,7	17,4	18,8	19,9	17,4	17,0	21,3	19,0	17,6	16,7	19,2	15,9	15,2
8	17,5	17,0	18,3	18,8	16,1	17,1	17,4	16,9	19,8	16,5	8,3	19,4	15,9	16,0
9	4,9	4,8	5,2	4,9	4,3	4,2	6,4	4,8	3,8	5,1	16,7	5,5	4,3	4,3
10 Molt be	4,9	5,7	3,8	3,5	4,1	5,2	5,4	3,4	3,4	5,7	-	5,6	4,3	3,9
No sap	9,0	9,1	9,9	8,0	10,5	9,5	8,8	4,8	11,0	7,4	8,3	7,1	11,4	10,6
No respon	9,8	9,4	11,3	8,4	8,5	10,5	10,8	7,2	9,7	13,1	25,0	8,6	9,9	11,0
Mitjana	6,52	6,53	6,57	6,38	6,47	6,51	6,60	6,36	6,53	6,49	6,88	6,69	6,35	6,19
Desviacio Tipica	2,06	2,09	1,95	2,12	1,94	2,03	2,10	2,01	1,94	2,23	1,62	1,92	2,09	2,27

..... - GENERALITAT

0 Molt malament	1,9	2,0	1,4	2,5	2,0	1,8	2,0	1,4	2,5	1,7	-	1,3	2,8	2,8
1	,5	,5	,2	,8	,1	,4	,8	1,0	,8	,6	-	,3	-	1,1
2	1,0	1,2	,6	,6	,8	,8	,9	1,4	,8	1,1	-	,6	1,1	1,7
3	2,2	2,1	1,8	2,5	2,6	2,0	1,8	2,9	,8	1,7	16,7	1,9	2,0	3,5
4	4,4	4,6	3,7	4,5	3,9	4,2	5,2	5,8	4,6	3,4	-	3,9	4,0	6,5
5	14,1	14,8	12,7	14,1	13,8	15,9	12,2	16,9	15,2	13,1	-	14,0	16,5	14,1
6	14,2	13,8	15,7	13,5	14,4	13,6	15,0	15,9	13,5	8,0	-	14,4	13,6	14,7
7	18,5	17,9	17,8	20,4	20,2	16,5	18,7	20,8	19,0	17,0	16,7	20,1	17,9	16,9
8	15,8	15,4	17,5	16,0	14,9	15,1	15,6	14,0	16,5	20,5	25,0	18,3	12,8	11,9
9	4,0	4,1	4,4	4,1	5,4	4,0	3,8	2,9	3,4	4,0	8,3	4,3	4,0	2,4
10 Molt be	3,8	4,4	2,4	3,3	3,1	5,1	3,2	2,9	2,5	5,1	-	4,5	2,6	3,2
No sap	9,5	9,6	10,1	8,8	9,6	9,7	9,7	6,3	11,8	11,4	16,7	7,5	13,1	10,4
No respon	10,2	9,6	11,7	9,0	9,2	11,1	11,0	7,7	8,4	12,5	16,7	8,9	9,7	10,8
Mitjana	6,37	6,36	6,50	6,32	6,41	6,42	6,33	6,15	6,28	6,63	6,63	6,57	6,18	5,93
Desviacio Tipica	1,98	2,03	1,80	2,03	1,94	2,00	1,99	1,91	2,00	2,07	2,18	1,86	2,02	2,15

..... - GOVERN CENTRAL

0 Molt malament	5,0	5,0	4,7	5,5	5,1	4,9	4,7	5,3	3,0	8,5	-	4,3	5,7	8,0
1	,8	,8	,5	1,2	,8	1,1	,6	,5	1,3	,6	-	,9	,3	,6
2	3,1	4,2	1,4	2,0	2,4	3,1	3,0	5,3	4,6	2,8	-	2,9	2,6	5,0
3	4,0	3,9	2,7	5,1	4,7	4,0	3,0	2,9	5,9	1,7	-	4,0	3,1	5,6
4	8,4	8,4	9,1	8,2	8,8	7,6	8,2	13,0	9,7	6,8	-	8,0	8,0	10,6
5	18,6	17,6	20,9	18,4	18,5	19,8	18,2	20,8	15,2	12,5	33,3	19,9	19,6	14,1
6	13,9	14,3	13,3	13,3	14,9	13,9	12,1	14,5	15,6	10,2	-	14,6	14,8	12,8
7	11,9	12,0	11,4	11,7	11,4	11,1	13,7	12,1	12,7	13,1	25,0	12,1	12,5	11,9
8	6,8	6,4	7,5	8,6	6,3	6,8	6,0	6,8	5,5	10,8	8,3	7,3	6,0	7,1
9	1,2	1,0	1,2	1,6	1,8	1,2	1,1	1,0	,8	2,3	-	1,4	-	1,1
10 Molt be	1,7	1,9	1,1	1,6	1,8	1,9	1,9	1,0	2,5	1,7	-	2,1	1,7	,9
No sap	13,0	13,4	13,0	11,9	13,2	12,0	14,9	7,7	12,2	15,3	16,7	11,7	14,2	11,0
No respon	11,6	10,9	13,3	10,8	10,2	12,7	12,7	9,2	11,0	13,6	16,7	10,7	11,6	11,3
Mitjana	5,23	5,18	5,33	5,26	5,25	5,23	5,31	5,05	5,24	5,32	6,13	5,35	5,20	4,84
Desviacio Tipica	2,22	2,24	2,09	2,29	2,22	2,22	2,21	2,13	2,16	2,64	1,17	2,18	2,17	2,41

	TOTAL	FILLS ESTUDIEN			NIVELL (CURS) FILLS							QUAL. ENSENYAMENT		
		Publi ca	Priva da Concer	Pr vada	Educac Infan ti	Pr maria	E.S.O.	B.U.P. C.O.U.	Batxi lterat	F.P.	Educac Espe cial	Ha Millo rat	Se gueix Igual	Ha Empit jorat
TOTAL	2.500	1.445	656	489	763	1.129	845	207	237	176	12	1.449	352	462
P.18.- ARA VOLDRIA QUE VALORES DE 0 A 10 LES DIFERENTS INSTITUCIONS QUE LI DIRE (0=MOLT MALAMENT, 10=MOLT BE)														
..... - EXERCIT														
0 Molt malament	16,8	17,7	16,2	16,0	18,3	17,0	15,7	14,5	13,5	17,0	16,7	17,5	16,8	18,6
1	2,5	3,3	1,7	1,2	3,0	2,4	2,2	3,4	2,5	1,7	-	2,9	2,3	1,7
2	4,5	4,8	4,4	3,9	4,6	4,5	4,1	5,3	4,6	3,4	-	4,2	5,4	4,8
3	4,1	3,9	3,8	4,5	4,3	3,8	4,3	2,9	4,6	4,0	-	3,9	4,3	5,2
4	4,3	4,2	4,1	5,1	3,9	4,3	4,4	7,7	5,5	3,4	-	4,1	2,6	5,8
5	10,3	9,4	10,7	11,7	11,3	9,8	8,0	15,0	10,1	11,4	16,7	11,5	9,9	7,6
6	5,1	5,3	4,3	6,1	5,8	5,2	5,2	3,9	4,6	5,1	-	4,7	5,4	6,7
7	4,1	3,7	4,3	4,3	3,5	4,0	4,6	5,3	4,2	2,8	8,3	3,9	4,0	5,0
8	2,6	2,8	2,7	2,0	1,4	1,9	3,3	3,4	3,0	3,4	8,3	3,2	1,4	1,9
9	1,0	1,4	,8	,2	1,0	1,3	,6	1,4	,8	,6	-	1,3	,9	,6
10 Molt be	1,6	1,9	,8	1,8	1,3	2,0	1,5	1,0	2,1	2,8	-	1,9	1,4	1,1
No sap	26,3	26,1	26,4	27,6	26,2	25,8	28,5	22,2	28,7	27,3	8,3	24,6	29,8	25,5
No respon	16,8	15,6	20,0	15,5	15,2	18,0	17,4	14,0	15,6	17,0	41,7	16,2	15,9	15,4
Mitjana	3,47	3,43	3,42	3,60	3,26	3,48	3,55	3,74	3,73	3,63	4,17	3,53	3,30	3,31
Desviacio Tipica	2,94	3,01	2,85	2,84	2,85	2,99	2,97	2,77	2,91	3,09	3,13	3,00	2,89	2,84
..... - ESGLESIA														
0 Molt malament	11,3	12,7	9,5	8,2	13,1	11,1	10,4	11,1	8,0	9,1	8,3	10,8	10,8	14,5
1	2,2	2,9	1,1	1,2	3,0	1,9	2,0	1,0	3,8	1,7	-	2,3	2,0	2,6
2	4,4	4,3	4,7	4,1	3,9	4,3	4,6	3,9	6,3	2,3	16,7	4,6	4,8	3,9
3	4,8	4,6	4,9	4,5	5,9	4,3	4,4	6,8	4,2	2,3	-	4,8	4,8	5,4
4	5,6	5,1	5,6	7,0	5,9	6,4	4,9	7,2	5,5	6,3	8,3	6,3	5,4	4,8
5	16,1	15,2	17,4	17,4	17,0	16,4	14,1	17,4	13,1	17,0	-	16,4	15,3	16,2
6	8,4	8,3	9,0	8,8	7,6	8,9	9,0	11,6	7,2	4,0	-	8,6	8,0	8,9
7	6,9	6,6	6,7	8,8	7,1	6,6	7,7	5,8	5,1	10,8	8,3	7,6	6,0	6,1
8	4,8	4,8	4,6	5,5	3,0	4,6	5,2	7,7	6,8	6,3	8,3	5,4	6,0	3,5
9	1,3	1,6	1,1	1,6	1,4	1,2	1,7	1,0	1,7	2,3	-	1,3	1,4	1,3
10 Molt be	2,6	3,3	1,4	2,7	2,0	2,5	3,0	3,4	3,8	3,4	-	3,0	2,0	2,2
No sap	16,2	15,9	16,3	16,4	16,6	15,5	17,3	10,6	20,3	17,6	25,0	14,7	18,2	15,8
No respon	15,3	14,7	17,8	13,9	13,4	16,5	15,9	12,6	14,3	17,0	25,0	14,3	15,3	14,9
Mitjana	4,44	4,38	4,49	4,84	4,13	4,45	4,61	4,68	4,62	5,01	3,83	4,54	4,43	4,09
Desviacio Tipica	2,77	2,90	2,56	2,60	2,74	2,73	2,83	2,71	2,89	2,82	2,85	2,76	2,76	2,82
..... - MONARQUIA														
0 Molt malament	8,5	8,1	9,5	7,8	8,5	7,9	7,9	8,2	6,8	9,1	-	8,4	9,1	10,0
1	1,8	2,2	,8	1,4	2,2	1,5	1,3	3,9	1,7	,6	-	1,9	,6	2,2
2	2,4	2,6	2,3	1,8	3,0	2,1	2,1	2,9	2,5	1,7	-	2,7	1,7	2,2
3	2,4	2,6	1,7	2,5	3,5	2,5	1,8	,5	2,1	2,3	-	2,3	1,1	3,9
4	3,7	3,4	3,8	4,5	3,3	4,1	3,7	3,9	3,4	2,8	-	4,5	4,3	1,5
5	13,4	13,7	13,0	13,3	14,7	14,3	13,5	13,0	10,1	10,2	8,3	13,6	12,2	15,2
6	7,8	7,5	7,3	9,8	7,2	8,3	6,0	9,7	8,9	6,8	-	7,5	8,5	8,0
7	10,5	10,2	10,8	12,1	11,0	10,3	10,7	12,1	11,4	10,8	-	10,8	12,2	10,4
8	9,4	8,9	11,1	9,0	8,5	8,9	9,6	12,6	10,1	11,9	8,3	10,4	7,7	8,9
9	3,7	4,1	3,2	3,5	4,2	3,5	3,8	2,4	5,1	2,3	16,7	4,3	2,8	2,8
10 Molt be	5,4	5,9	5,6	3,7	4,3	5,0	5,8	4,8	4,6	10,8	8,3	5,5	6,0	4,8
No sap	16,7	17,5	14,9	16,4	16,6	15,9	19,4	14,0	19,4	16,5	25,0	14,5	20,5	16,5
No respon	14,3	13,4	16,0	14,3	12,8	15,6	14,4	12,1	13,9	14,2	33,3	13,7	13,4	13,9
Mitjana	5,49	5,50	5,57	5,49	5,32	5,50	5,63	5,48	5,75	5,97	8,20	5,53	5,57	5,23
Desviacio Tipica	2,92	2,94	2,95	2,74	2,89	2,83	2,92	2,89	2,84	3,10	1,72	2,91	2,91	2,96

	TOTAL	FILLS ESTUDIEN			NIVELL (CURS) FILLS							QUAL ENSENYAMENT		
		Publ ca	Priva da Concer	Pri vada	Educac Infan til	Pri maria	E.S.O.	B.U.P. C.O.U.	Batx illerat	F.P.	Educac Espe cial	Ha Millo rat	Se gueix Igual	Ha Empit jorat
TOTAL	2.500	1.445	656	489	763	1.129	845	207	237	176	12	1.449	352	462
P.19.- QUINA EMISSORA/ES DE RADIO ESCOLTA VOSTRE HABITUALMENT														
Catalunya Radio	21,9	20,6	24,7	22,5	23,5	22,9	21,5	29,5	23,2	17,0	25,0	23,5	23,9	19,5
SER	8,7	8,6	9,8	6,3	7,7	8,8	9,0	11,6	7,2	9,1	8,3	8,8	9,1	8,2
COPE	6,1	4,6	7,5	8,4	5,4	6,4	6,5	9,2	9,3	4,5	8,3	5,2	8,2	7,1
Onda Cero	8,0	6,6	11,1	8,4	6,7	6,7	9,7	10,1	8,0	13,6	16,7	7,1	7,7	11,3
40 Principales	5,8	6,4	4,7	4,9	3,8	6,5	6,3	4,3	7,6	6,3	-	6,3	3,1	6,1
Radio Nacional	5,2	4,8	5,0	6,3	4,3	5,8	5,7	4,3	4,6	8,0	-	4,7	6,0	5,6
COM Radio	1,8	1,9	2,1	1,6	2,5	1,8	1,9	1,9	1,3	1,7	-	1,7	1,4	2,6
Altres	30,4	32,9	28,2	26,2	33,3	31,4	30,7	19,8	24,1	25,6	33,3	31,1	28,4	31,0
Cap	26,1	26,0	25,3	28,6	25,6	25,5	25,6	24,6	26,6	30,7	25,0	25,5	24,7	26,6
No respon	4,5	4,3	4,3	5,3	4,3	4,5	4,3	5,8	4,2	5,1	8,3	4,1	4,5	3,9
P.20.- QUIN O QUINS CANALS DE TELEVISIO ACOSTUMA A VEURE														
TV 1	51,0	52,5	48,8	49,5	49,1	50,7	53,4	49,8	51,1	58,0	66,7	50,4	56,0	47,0
TV 2	41,3	41,7	39,8	41,7	42,2	40,5	42,5	32,9	41,8	44,9	50,0	41,0	44,6	37,7
TV 3	72,3	71,6	72,9	73,4	72,6	71,7	70,4	73,9	77,2	71,6	83,3	74,5	73,6	70,6
Canal 33	39,5	39,8	39,3	37,8	40,4	38,6	40,5	33,3	40,5	42,6	50,0	40,0	41,5	35,9
Antena 3	55,0	56,3	54,1	53,2	52,2	55,3	58,1	47,8	52,3	65,9	58,3	54,7	54,3	53,7
Tele 5	51,5	52,7	50,9	47,0	50,5	51,7	53,3	45,9	49,8	61,4	58,3	50,2	59,9	46,5
Canal Plus	12,2	11,1	14,2	12,5	13,8	10,8	11,8	13,5	8,9	11,4	33,3	12,6	9,4	12,8
Altres	3,4	2,9	3,5	4,7	4,6	4,1	2,5	2,9	2,1	2,3	-	3,4	2,8	3,5
No respon	8,5	8,3	8,1	8,8	8,4	8,6	9,0	6,8	8,0	7,4	8,3	7,2	8,5	8,7
P.20.- QUIN CANAL DE TELEVISIO PREFEREIX VEURE														
TV 1	5,9	6,4	5,0	4,9	5,8	5,3	5,1	6,3	5,9	9,1	16,7	6,3	5,7	4,8
TV 2	4,4	4,6	4,1	4,3	4,8	4,5	4,6	6,3	4,6	2,8	-	4,2	3,1	5,6
TV 3	34,1	31,8	37,0	37,8	33,9	32,5	31,8	39,1	36,3	31,3	50,0	37,3	35,2	29,9
Canal 33	1,8	1,7	2,1	1,6	2,1	1,8	1,3	1,9	1,7	2,3	-	1,7	1,7	2,6
Antena 3	10,6	11,1	10,8	8,8	8,4	11,2	12,1	7,7	11,0	13,6	-	11,2	8,2	10,8
Tele 5	7,8	9,1	5,8	6,5	9,2	7,8	7,8	7,2	8,0	5,1	16,7	8,1	9,7	6,3
Canal Plus	2,8	2,7	3,4	2,7	3,3	2,7	2,7	3,9	1,3	1,7	8,3	2,8	1,7	4,1
Altres	1,7	1,5	1,7	2,0	2,5	2,4	1,1	1,0	,4	,6	-	1,6	1,4	2,4
No respon	30,9	31,2	30,0	31,3	30,0	31,8	33,5	26,6	30,8	33,5	8,3	26,8	33,2	33,5
P.21.- DIGUI, SI US PLAU, QUIN O QUINS DIARIS I REVISTES ACOSTUMA VOSTRE A LLEGIR														
La Vanguardia	26,2	21,7	34,3	31,7	31,1	24,9	24,7	33,3	27,8	25,6	16,7	25,7	25,3	29,2
El Periodico en Castella	20,9	20,3	22,6	20,7	19,9	22,3	19,6	23,2	19,4	25,6	8,3	19,7	22,2	23,2
El Periodico en Catala	17,2	15,5	22,9	16,0	16,5	17,1	16,6	22,2	21,5	11,9	25,0	17,8	17,0	18,4
El Pais	8,9	8,0	10,2	9,4	9,0	9,2	7,9	12,6	11,0	2,8	8,3	8,7	7,1	10,8
ABC	,8	,8	,8	1,0	,9	,9	,7	,5	1,7	1,7	-	,7	1,1	1,1
Avui	5,3	4,4	6,7	7,2	5,6	4,6	4,1	10,1	5,5	4,0	-	6,0	4,3	5,6
El Mundo	1,7	,9	2,4	2,9	1,0	1,5	2,1	2,4	2,5	1,1	-	1,1	3,7	1,9
Altres diaris d'informacio general	14,9	16,3	14,0	13,9	13,8	15,9	14,9	12,1	17,7	15,3	16,7	16,4	15,3	12,1
Sport	4,9	4,2	5,9	5,7	4,5	4,7	5,6	1,9	7,6	5,7	8,3	5,7	4,5	3,5
El Mundo Deportivo	4,1	3,9	5,0	3,5	3,1	3,5	5,0	2,9	5,1	6,8	8,3	4,6	3,7	3,2
Marca	2,2	2,6	1,8	1,6	2,4	2,3	2,8	1,0	1,7	2,8	-	2,3	2,3	1,7
Tiempo	,6	,7	,8	-	,4	,4	,6	1,0	,4	,6	-	,6	,6	,6
Interviu	,6	,6	,5	,6	,3	,3	,7	1,9	1,3	1,1	-	,6	,6	,4
Epoca	,1	-	-	,4	,1	-	,1	-	-	-	-	,1	,3	-
Altres revistes d'informacio	11,1	10,5	12,0	12,1	12,8	11,4	9,6	9,2	8,9	9,1	33,3	10,6	10,2	13,0
Hola	3,2	2,9	4,0	3,7	2,9	3,5	3,6	2,4	3,4	2,3	-	3,0	2,8	4,1
Lecturas	4,4	4,4	4,4	4,5	3,4	4,3	5,1	4,3	5,5	4,0	-	4,8	4,3	3,5
Diez Minutos	1,1	1,3	1,2	1,2	1,0	1,0	1,3	1,9	1,3	,6	-	1,3	,9	,4
Pronto	4,2	5,1	3,4	3,1	3,0	3,6	6,0	4,3	2,1	5,7	8,3	4,7	4,8	2,6
Altres revistes del cor	3,0	2,7	2,7	4,1	2,5	2,5	3,6	1,4	2,1	7,4	-	3,5	2,3	1,9
Cap	16,8	20,1	12,3	11,5	16,8	17,2	18,1	12,6	11,0	18,8	16,7	16,2	17,0	14,5
No respon	3,2	3,7	2,4	2,7	2,8	3,7	3,3	2,9	2,5	2,8	8,3	2,8	2,3	3,5

	TOTAL	FILLS ESTUDIEN			NIVELL (CURS) FILLS							QUAL ENSENYAMENT		
		Publ ca	Priva da Concer	Pr vada	Educa c Infan tí	Pr maria	E.S.O.	B.U.P. C.O.U.	Batx l lerat	F.P.	Educa c Espe cial	Ha Millo rat	Se gueix Igual	Ha Empit jorat

TOTAL 2.500 1.445 656 489 763 1.129 845 207 237 176 12 1.449 352 462

P.22.- CONSIDERA VOSTE QUE A CATALUNYA LA LLENGUA CONSTITUEIX UN PROBLEMA PER A LA CONVIVENCIA

Si	13,6	14,2	11,4	14,9	13,2	13,4	14,1	13,5	13,1	15,9	8,3	12,3	13,4	18,4
No	84,1	83,0	87,2	83,4	84,8	84,7	83,1	84,1	84,0	82,4	91,7	86,2	83,2	79,9
No sap	1,3	1,7	,8	1,0	1,4	1,3	1,8	1,0	1,3	,6	-	,8	2,0	1,7
No respon	,9	1,2	,6	,6	,5	,6	1,1	1,4	1,7	1,1	-	,7	1,4	-

P.23.- PEL QUE FA A L'EDUCACIO DELS SEUS FILLS VOSTE A QUE LI DONA MES IMPORTANCIA: A LA FORMACIO PURAMENT ACADEMICA O A LA

.....FORMACIO PERSONAL (VALORS, ETICA...)

Formacio academica	3,2	4,2	1,7	2,2	3,0	3,2	3,7	2,9	2,1	4,5	8,3	3,6	4,3	2,4
Formacio personal	26,7	25,1	28,5	29,0	25,8	27,9	26,3	30,9	22,8	35,2	33,3	27,1	22,7	30,5
Ambdues	68,4	68,7	69,2	66,7	69,9	67,2	68,5	63,3	73,4	58,5	58,3	68,3	71,3	65,6
No sap	1,1	1,3	,3	1,4	1,0	1,2	1,2	1,4	,8	,6	-	,9	1,1	1,3
No respon	,6	,7	,3	,6	,3	,5	,4	1,4	,8	1,1	-	,2	,6	,2

P.24.- VOSTE CREU QUE LA QUALITAT DE L'ENSENYAMENT A CATALUNYA EN ELS DARRERS VINT ANYS HA MILLORAT, SEGUEIX IGUAL O HA

.....EMPITJORAT

Ha millorat	58,0	58,5	55,8	58,1	63,8	60,9	52,9	51,7	51,9	50,0	91,7	100,0	-	-
Segueix igual	14,1	14,5	13,9	12,1	12,1	14,1	14,6	15,5	14,8	17,6	-	-	100,0	-
Ha empitjorat	18,5	18,4	19,5	19,2	13,4	17,3	23,6	24,6	26,2	23,3	-	-	-	100,0
No sap	8,1	7,8	8,7	8,6	9,0	6,8	7,8	7,2	5,1	7,4	8,3	-	-	-
No respon	1,4	,8	2,1	2,0	1,7	1,0	1,2	1,0	2,1	1,7	-	-	-	-

	TOTAL	FILLS ESTUDIEN			NIVELL (CURS) FILLS							QUAL ENSENYAMENT		
		Publ ca	Priva da Concer	Pr vada	Educa c Infan til	Pr maria	E.S.O.	B.U.P. C.O.U.	Batxi literat	F.P.	Educa c Espe cial	Ha Millo rat	Se gueix l gual	Ha Empt jorat
TOTAL	2.500	1.445	656	489	763	1.129	845	207	237	176	12	1.449	352	462
P.25.- ARA VOLDRIA QUE VALORES DE 0 A 10, L'ENSENYAMENT QUE REBEN ELS SEUS FILLS (0=MOLT DOLENT, 10=MOLT BO)														
0 Molt dolent	.4	.3	.3	1.0	-	.3	.7	.5	.4	.6	-	.1	.3	1.5
1	.2	.3	.2	-	.1	.4	.2	-	-	-	-	-	-	1.1
2	.3	.4	.2	.2	.4	.4	.1	.5	.4	.6	-	-	-	1.1
3	.9	1.2	.3	.8	-	.4	1.9	2.4	.4	1.7	-	.3	.3	3.7
4	1.7	2.2	.9	1.0	1.0	1.1	2.2	1.4	1.3	4.0	-	.3	2.0	5.4
5	7.4	10.0	5.0	3.1	4.7	7.4	11.0	7.7	8.4	9.1	-	3.9	12.8	16.2
6	11.6	13.7	9.8	7.8	9.3	11.2	13.6	13.5	15.6	13.1	16.7	8.4	19.3	15.4
7	20.8	21.0	22.4	18.4	19.7	21.8	20.5	26.1	21.5	18.2	33.3	21.3	22.4	20.6
8	31.1	27.9	36.3	32.7	33.2	34.5	27.5	26.6	30.0	28.4	25.0	36.6	24.1	20.3
9	12.8	11.3	13.4	17.2	14.7	12.8	11.2	14.5	12.7	13.1	-	16.1	7.7	7.8
10 Molt bo	8.6	7.9	8.2	11.2	11.0	8.1	7.5	3.9	3.8	5.7	25.0	10.6	7.4	3.5
No sap	2.7	2.3	2.0	4.5	4.3	1.0	2.4	1.4	3.0	2.8	-	1.7	2.6	1.9
No respon	1.5	1.6	1.1	2.0	1.6	.9	1.2	1.4	2.5	2.8	-	.9	1.1	1.5
Mitjana	7.44	7.25	7.62	7.77	7.75	7.48	7.16	7.19	7.25	7.16	7.83	7.84	7.08	6.43
Desviacio Tiplca	1.60	1.66	1.42	1.62	1.42	1.53	1.74	1.60	1.49	1.74	1.40	1.29	1.54	1.98
P.26.- ARA VALORI, TAMBE DE 0 A 10, LA QUALITAT DE L'ENSENYAMENT PUBLIC A CATALUNYA (0=MOLT DOLENT, 10=MOLT BO)														
0 Molt dolent	.6	.3	.8	1.4	.7	.6	.7	1.0	.4	.6	-	.3	1.1	1.1
1	.2	.2	.3	-	.1	.3	.4	-	-	-	-	-	-	1.1
2	.8	.6	.8	1.4	.4	.6	.9	.5	.4	2.3	-	.4	.6	1.9
3	1.5	1.4	1.8	1.2	1.3	.9	1.9	2.9	1.3	2.3	-	.8	1.1	4.1
4	3.2	3.0	3.7	4.7	2.5	2.6	4.4	2.9	4.2	6.8	-	2.0	3.4	7.6
5	8.6	10.2	7.2	6.7	7.7	7.3	9.8	10.6	9.3	10.2	8.3	6.2	11.4	14.5
6	13.5	16.4	9.6	9.2	10.6	13.0	15.9	17.9	16.0	10.8	25.0	11.1	19.6	17.1
7	17.0	20.9	12.2	12.9	18.9	18.2	15.9	14.5	16.9	13.1	8.3	18.6	17.3	13.9
8	18.6	25.0	10.7	9.2	17.6	18.7	17.9	14.5	23.2	22.2	16.7	22.6	15.3	10.2
9	6.9	10.2	3.0	2.0	6.6	7.6	5.3	4.8	8.9	8.0	8.3	9.4	3.4	3.5
10 Molt bo	3.9	5.9	1.7	1.6	4.6	4.3	3.8	3.4	2.1	1.7	16.7	5.1	3.7	1.1
No sap	23.2	4.4	45.4	46.8	26.9	24.4	21.2	25.1	14.3	18.8	16.7	22.1	21.0	22.1
No respon	2.0	1.5	2.9	2.7	2.2	1.4	2.0	1.9	3.0	3.4	-	1.4	2.0	1.9
Mitjana	6.85	7.06	6.39	6.19	6.98	6.99	6.63	6.53	6.88	6.58	7.50	7.26	6.55	5.83
Desviacio Tiplca	1.78	1.67	1.90	2.01	1.75	1.74	1.84	1.82	1.63	1.94	1.69	1.59	1.73	1.92
P.27.- ITAMBE VALORI DE 0 A 10, L'ENSENYAMENT PRIVAT I PRIVAT CONCERTAT A CATALUNYA (0=MOLT DOLENT, 10=MOLT BO)														
0 Molt dolent	.4	.4	.2	.4	.3	.3	.2	1.9	-	1.1	-	.2	.3	.9
1	.1	.1	-	-	-	.1	.2	-	-	-	-	.1	.3	-
2	.2	.3	-	.2	.1	.4	.5	-	-	-	-	.1	.9	.2
3	.9	1.2	-	1.0	.5	1.0	.9	1.4	1.3	.6	-	.3	.6	3.0
4	1.2	1.4	1.1	.6	1.0	.5	1.7	1.4	.8	3.4	-	.8	1.1	2.6
5	3.7	4.3	3.2	2.9	3.5	3.3	5.0	3.9	3.0	2.8	8.3	3.5	3.4	5.6
6	6.6	5.0	10.1	7.0	5.2	6.0	7.3	6.8	8.9	5.1	-	5.2	9.7	10.0
7	13.5	9.1	20.7	19.0	14.4	13.9	12.4	20.3	13.9	10.8	8.3	12.4	13.4	18.2
8	20.7	9.9	35.5	34.2	20.6	20.9	20.9	22.2	19.4	20.5	33.3	23.7	18.2	15.2
9	8.8	4.8	13.7	15.1	9.0	9.0	7.9	6.8	10.5	9.7	8.3	10.2	4.8	6.5
10 Molt bo	5.1	3.2	7.0	9.2	5.9	5.0	4.7	2.9	3.4	3.4	16.7	5.5	6.3	3.7
No sap	35.6	56.1	7.0	7.2	36.8	36.9	34.8	29.0	32.9	37.5	25.0	34.7	38.6	31.8
No respon	3.3	4.1	1.5	3.3	2.5	2.7	3.3	3.4	5.9	5.1	-	3.2	2.6	2.4
Mitjana	7.46	7.03	7.69	7.78	7.60	7.53	7.32	7.09	7.46	7.33	8.11	7.68	7.28	6.86
Desviacio Tiplca	1.62	1.91	1.28	1.45	1.53	1.58	1.70	1.84	1.45	1.86	1.45	1.47	1.74	1.85

	TOTAL	FILLS ESTUDIEN			NIVELL (CURS) FILLS							QUAL. ENSENYAMENT		
		Publ ca	Priva da Concer	Pri vada	Educac Infan til	Pri maria	E.S.O.	B.U.P. C.O.U.	Batxl lerat	F.P.	Educac Espe cial	Ha Millo rat	Se gueix lguat	Ha Empit jorat

TOTAL 2.500 1.445 656 489 763 1.129 845 207 237 176 12 1.449 352 462

P.28.- ARA VOLDRIA QUE VALORES L'ENSENYAMENT PUBLIC DE CATALUNYA EN DIFERENTS ASPECTES (0=MOLT DOLENT, 10=MOLT BO)

..... - INSTAL·LACIONS

0 Molt dolent	1,4	2,1	,8	1,0	,8	1,4	2,1	1,0	1,7	2,3	-	1,0	2,6	1,5
1	,4	,5	,3	,4	,1	,6	,5	-	,8	,6	-	,4	,6	,4
2	1,3	1,9	,8	,8	,9	1,0	2,0	2,9	2,5	1,1	-	,7	,9	2,8
3	2,4	3,2	1,8	1,8	1,8	1,9	3,3	1,0	5,5	1,7	-	1,9	3,1	4,1
4	4,4	5,7	3,2	1,6	3,3	4,9	4,9	3,9	5,5	5,1	-	4,5	4,0	5,4
5	9,9	13,3	5,6	5,7	9,2	8,9	9,0	13,5	9,7	14,2	16,7	8,8	11,9	12,8
6	13,0	16,3	8,5	7,8	14,0	12,1	13,4	14,0	12,7	11,9	-	13,5	15,3	11,7
7	14,9	19,8	7,8	10,8	16,3	14,0	14,7	13,5	18,1	15,3	33,3	15,5	14,2	15,2
8	13,2	18,5	5,8	7,0	12,1	14,3	12,7	10,1	13,9	16,5	8,3	13,9	11,1	12,3
9	6,5	8,4	4,7	4,1	7,2	7,7	5,6	2,9	7,6	4,5	8,3	6,9	4,8	6,5
10 Molt bo	4,2	6,2	1,4	1,4	4,2	4,7	3,9	1,9	4,2	,6	8,3	5,2	2,8	2,4
No sap	25,6	2,8	54,4	51,9	26,5	25,7	25,2	30,9	14,8	24,4	25,0	25,5	24,4	23,4
No respon	2,9	1,3	4,9	5,5	3,7	2,7	2,8	4,3	3,0	1,7	-	2,3	4,3	1,5
Mitjana	6,50	6,52	6,30	6,39	6,69	6,62	6,28	6,13	6,29	6,18	7,22	6,70	6,16	6,14
Desviacio Tipica	2,06	2,11	2,07	2,07	1,89	2,10	2,21	1,89	2,23	2,00	1,55	1,98	2,13	2,14

..... - PROFESSORAT

0 Molt dolent	,3	,3	,5	-	,1	,2	,7	,5	-	,6	-	,3	-	,4
1	,1	,1	-	,2	-	-	,2	,5	-	,6	-	,1	-	,4
2	,6	,8	,3	,6	,3	,5	,2	1,4	,8	2,3	-	,3	,3	1,5
3	1,3	1,5	1,2	1,0	,3	1,0	2,0	1,4	1,7	2,3	-	,6	2,3	2,6
4	1,9	2,2	1,5	2,0	1,6	1,2	2,8	1,9	2,5	4,0	-	1,1	1,7	5,0
5	7,7	9,6	5,8	5,7	3,4	6,8	9,6	7,7	13,5	13,1	16,7	6,7	9,1	11,7
6	10,2	13,1	6,4	6,1	10,4	10,0	10,7	11,1	10,5	10,8	-	9,2	13,6	10,4
7	16,2	22,1	8,5	8,8	15,6	15,8	17,2	18,4	19,4	17,6	16,7	16,6	19,6	14,7
8	17,7	24,8	8,7	8,8	18,6	19,0	15,5	10,6	21,9	14,8	16,7	19,8	15,1	14,9
9	7,4	11,4	2,4	2,5	10,6	7,9	5,4	3,4	5,5	5,1	8,3	8,6	5,7	5,6
10 Molt bo	5,4	8,2	1,4	2,2	6,4	6,6	3,9	4,3	5,1	1,1	16,7	7,0	3,4	3,2
No sap	27,7	3,9	57,2	56,2	28,6	27,8	28,0	33,8	15,2	26,1	25,0	26,9	24,4	27,1
No respon	3,4	1,7	6,1	5,7	4,2	3,2	3,7	4,8	3,8	1,7	-	2,8	4,8	2,4
Mitjana	7,09	7,22	6,61	6,69	7,50	7,29	6,77	6,65	6,90	6,33	7,67	7,37	6,85	6,48
Desviacio Tipica	1,74	1,71	1,80	1,79	1,53	1,66	1,82	1,88	1,67	1,88	1,76	1,63	1,58	1,94

..... - GRAU D'ORGANITZACIO

0 Molt dolent	,6	,7	,3	,6	,3	,5	,9	1,0	-	1,1	-	,3	,6	1,3
1	,3	,3	,5	-	,1	,2	,5	,5	,4	-	-	,2	,3	,6
2	,8	1,1	,5	,2	,1	,7	,9	2,4	,4	1,1	-	,6	,6	1,3
3	1,4	1,9	,5	1,4	,4	,7	1,7	2,9	2,5	4,0	-	,8	1,7	2,8
4	3,4	3,9	3,2	3,1	2,2	3,4	3,1	4,8	3,0	6,3	-	2,1	2,6	8,2
5	8,7	11,2	5,0	7,0	7,7	7,4	10,4	8,7	13,5	9,1	-	7,6	11,1	12,6
6	11,3	14,4	7,8	5,9	10,5	10,4	12,9	8,7	11,4	11,4	8,3	10,6	14,2	11,5
7	15,7	22,4	7,8	7,6	17,2	15,9	15,1	16,4	18,1	15,9	25,0	17,4	16,8	12,3
8	14,9	21,9	5,6	6,7	15,1	17,0	12,8	9,7	16,9	12,5	25,0	16,5	15,6	11,9
9	5,8	8,6	2,1	2,2	8,0	6,6	4,4	2,4	5,5	5,7	-	7,0	2,6	4,1
10 Molt bo	3,8	6,2	,5	1,2	3,8	4,5	3,2	2,4	3,8	1,1	16,7	5,0	2,8	2,2
No sap	29,9	5,7	60,1	58,5	30,3	29,5	30,8	34,8	20,3	30,1	25,0	29,2	26,4	28,8
No respon	3,5	1,8	6,3	5,5	4,3	3,3	3,3	5,3	4,2	1,7	-	2,9	4,8	2,4
Mitjana	6,76	6,88	6,25	6,30	7,08	6,96	6,50	6,13	6,70	6,26	7,89	7,06	6,56	6,05
Desviacio Tipica	1,84	1,83	1,78	1,90	1,61	1,79	1,90	2,07	1,73	1,96	1,29	1,70	1,71	2,04

	TOTAL	FILLS ESTUDIEN			NIVELL (CURS) FILLS							QUAL ENSENYAMENT		
		Publi ca	Priva da Concer	Pri vada	Educac Infan ti	Pri maria	E.S.O.	B.U.P. C.O.U.	Batxi lletat	F.P.	Educac Espe cial	Ha Millo rat	Se gueix l'igual	Ha Empit jorat
TOTAL	2.500	1.445	656	489	763	1.129	845	207	237	176	12	1.449	352	462
P.28.- ARA VOLDRIA QUE VALORES L'ENSENYAMENT PUBLIC DE CATALUNYA EN DIFERENTS ASPECTES (0=MOLT DOLENT, 10=MOLT BO)														
..... - ACTIVITATS EXTRAESCOLARS														
0 Molt dolent	1,8	2,4	1,2	1,4	1,3	2,2	2,4	2,4	3,0	,6	-	1,7	2,0	2,6
1	,2	,3	-	,4	,1	,1	,2	1,0	,4	-	-	,1	,3	,6
2	1,6	2,1	,8	,8	,7	1,4	1,9	1,0	2,1	4,0	-	1,0	1,7	2,8
3	1,8	2,3	1,1	1,4	1,3	1,8	2,0	1,4	3,4	1,7	-	1,6	2,0	2,4
4	3,1	3,8	3,2	1,6	2,6	2,7	3,3	3,4	3,8	6,3	-	2,6	2,6	5,2
5	7,2	9,1	5,2	5,1	7,5	6,6	7,1	6,8	10,1	6,3	-	7,2	7,7	9,7
6	10,7	14,9	4,3	5,3	10,2	10,3	11,4	9,2	10,1	9,7	8,3	9,5	13,6	13,0
7	12,4	17,9	6,1	5,7	10,2	12,9	13,1	12,6	15,2	13,6	16,7	13,9	12,5	8,4
8	12,2	17,5	4,7	5,7	13,8	12,0	10,8	8,2	12,7	13,1	33,3	13,7	11,4	9,3
9	5,2	7,9	1,8	1,6	6,8	6,4	3,0	3,4	4,2	4,5	-	5,8	5,4	3,0
10 Molt bo	4,2	6,6	1,2	1,6	4,7	5,6	3,7	3,9	3,0	2,3	16,7	5,3	3,4	2,4
No sap	35,2	12,4	63,3	63,4	36,2	34,1	36,3	40,6	27,0	35,2	25,0	34,3	31,3	37,2
No respon	4,4	2,8	7,2	5,7	4,6	3,8	4,9	6,3	5,1	2,8	-	3,5	6,3	3,2
Mitjana	6,53	6,65	6,03	6,07	6,83	6,67	6,26	6,25	6,13	6,31	8,00	6,77	6,42	5,80
Desviacio Tipica	2,20	2,19	2,22	2,35	2,06	2,26	2,25	2,36	2,30	2,09	1,25	2,12	2,17	2,31

P.29.- ARA VALORI L'ENSENYAMENT PRIVAT CONCERTAT I PRIVAT A CATALUNYA EN DIFERENTS ASPECTES (0=MOLT DOLENT, 10=MOLT BO)

..... - INSTAL·LACIONS

0 Molt dolent	,2	,1	,3	,2	,1	,2	,1	-	-	,6	-	,1	-	,4
1	,1	-	,2	,4	-	,1	,1	,5	-	-	-	,1	-	,4
2	,4	,5	,3	,4	,1	,5	,7	,5	-	,6	-	,1	,3	1,1
3	,6	,6	,6	,6	,1	,6	,6	,5	1,3	1,1	-	,6	-	,9
4	1,5	1,0	2,6	1,6	1,8	1,3	1,4	1,0	,4	1,7	-	1,2	1,7	2,4
5	4,8	3,2	7,6	6,7	4,2	4,9	5,3	5,8	5,1	4,0	8,3	3,9	6,3	5,8
6	8,3	3,8	16,6	11,7	8,8	8,6	9,2	9,7	4,6	8,0	16,7	8,2	9,9	7,4
7	12,2	6,5	20,9	18,6	13,2	11,9	12,4	13,0	11,4	12,5	16,7	11,5	10,8	16,2
8	15,9	8,1	24,7	28,8	15,5	15,1	17,2	13,5	21,1	14,8	33,3	16,6	13,9	16,9
9	7,3	3,3	12,5	13,5	6,3	7,1	6,6	8,7	10,5	9,1	-	7,9	4,8	7,6
10 Molt bo	5,3	3,0	7,5	10,0	5,8	5,5	5,4	2,9	3,8	4,5	-	6,1	4,5	4,1
No sap	37,9	61,8	4,6	5,3	38,7	39,0	35,9	35,7	37,6	36,4	25,0	37,6	42,6	34,0
No respon	5,5	8,2	1,7	2,0	5,4	5,3	5,0	8,2	4,2	6,8	-	6,0	5,1	2,8
Mitjana	7,31	7,16	7,27	7,51	7,37	7,30	7,26	7,15	7,56	7,25	7,00	7,47	7,16	7,06
Desviacio Tipica	1,68	1,81	1,61	1,63	1,58	1,71	1,69	1,65	1,49	1,83	1,05	1,62	1,58	1,84

..... - PROFESSORAT

0 Molt dolent	,2	,2	,2	,4	,3	,1	,1	-	,4	1,1	-	,2	-	,4
1	,0	,1	-	-	,1	,1	-	-	-	-	-	-	-	,2
2	,4	,6	,2	-	,3	,4	,5	-	-	1,1	-	,2	,6	,9
3	,2	,2	-	,4	-	,2	,4	,5	-	-	-	,1	,3	,6
4	1,1	1,0	1,5	,8	1,0	,7	1,8	1,4	,8	1,1	-	,8	1,4	2,4
5	3,5	3,6	3,5	3,5	2,6	2,6	4,1	3,9	5,1	4,5	-	3,0	3,7	5,8
6	5,0	3,6	8,2	6,3	4,7	4,1	6,2	5,8	7,6	4,0	8,3	4,1	7,4	6,5
7	13,3	6,5	24,1	19,8	13,5	14,6	14,4	11,1	13,5	11,9	16,7	12,0	11,6	19,5
8	17,6	7,1	32,6	31,7	18,0	17,1	16,8	19,8	18,1	21,6	25,0	19,3	13,6	15,6
9	8,4	3,5	14,2	17,0	8,4	7,9	9,1	10,6	6,3	8,5	8,3	9,0	8,2	6,1
10 Molt bo	5,2	1,9	8,5	10,8	5,8	6,0	3,9	1,9	3,8	2,8	16,7	6,1	5,4	2,8
No sap	39,0	63,0	5,0	6,1	39,2	40,2	37,4	36,2	39,2	35,8	25,0	38,6	42,0	35,5
No respon	6,1	8,8	2,0	3,1	6,2	6,0	5,3	8,7	5,1	7,4	-	6,6	5,7	3,7
Mitjana	7,55	7,01	7,70	7,86	7,64	7,66	7,39	7,49	7,34	7,30	8,11	7,74	7,45	6,99
Desviacio Tipica	1,57	1,84	1,35	1,43	1,54	1,50	1,57	1,41	1,52	1,85	1,29	1,48	1,63	1,71

	TOTAL	FILLS ESTUDIEN			NIVELL (CURS) FILLS							QUAL ENSENYAMENT		
		Publi ca	Priva da Concer	Pri vada	Educac Infan til	Pri maria	E.S.O.	B.U.P. C.O.U.	Batxi l·lerat	F.P.	Educac Espe cial	Ha Millo rat	Se guetx l·gual	Ha Empit jorat

TOTAL 2.500 1.445 656 489 763 1.129 845 207 237 176 12 1.449 352 462

P.29.- ARA VALORI L'ENSENYAMENT PRIVAT CONCERTAT I PRIVAT A CATALUNYA EN DIFERENTS ASPECTES (0=MOLT DOLENT, 10=MOLT BO)

..... - GRAU D'ORGANITZACIO

0 Molt dolent	.4	.1	.6	.6	.3	.2	.4	.5	.8	.6	-	.3	-	1,1
1	.0	.1	-	-	.1	.1	-	-	-	-	-	-	-	.2
2	.3	.4	.3	.4	.5	.5	.2	-	-	1,1	-	.3	.3	.4
3	.3	.3	.3	.2	-	.2	.4	.5	.4	-	-	.1	.3	.6
4	.8	.5	1,2	.8	.4	.3	.9	1,0	1,3	1,7	-	.3	1,7	1,9
5	3,4	3,0	3,0	5,5	3,1	3,6	3,6	5,8	1,3	4,0	-	2,6	3,1	6,3
6	5,4	3,3	9,0	7,4	4,7	4,9	7,0	5,3	4,6	3,4	8,3	4,8	7,1	5,6
7	11,4	5,7	21,6	15,7	11,0	11,2	12,2	13,5	8,9	10,8	8,3	10,8	12,8	14,1
8	16,8	7,8	28,7	31,3	18,3	16,5	15,5	13,0	21,5	20,5	33,3	18,1	15,1	15,4
9	9,4	3,7	18,3	15,7	8,8	10,0	10,7	12,1	9,3	9,1	16,7	9,8	5,7	10,0
10 Molt bo	5,9	2,6	8,1	13,3	6,8	5,7	5,3	3,4	4,6	2,8	8,3	7,0	5,7	3,7
No sap	39,6	63,4	6,6	6,3	39,7	40,7	38,0	36,2	41,8	38,6	25,0	39,1	42,3	37,0
No respon	6,3	9,1	2,3	2,7	6,2	6,2	5,9	8,7	5,5	7,4	-	6,8	6,0	3,7
Mitjana	7,62	7,28	7,70	7,82	7,72	7,67	7,55	7,40	7,67	7,39	8,11	7,81	7,43	7,15
Desviacio Tipica	1,63	1,79	1,50	1,60	1,60	1,59	1,63	1,67	1,67	1,76	1,10	1,52	1,56	1,92

..... - ACTIVITATS EXTRAESCOLARS

0 Molt dolent	.8	.5	1,4	1,4	1,0	1,1	.4	.5	.4	1,1	-	.6	.9	1,5
1	.2	.2	.2	.2	.5	.3	.1	-	-	-	-	.2	-	.2
2	.5	.4	.2	1,2	.4	.5	.6	-	.8	1,1	-	.5	.6	.6
3	.5	.1	1,1	.8	.4	.5	.8	.5	-	.6	-	.4	.3	.9
4	1,4	1,0	1,8	2,2	.9	1,3	2,4	1,4	.8	1,7	-	1,1	2,0	2,2
5	3,9	2,6	5,2	6,1	3,8	3,7	3,9	6,8	3,4	2,3	-	3,6	2,6	6,3
6	7,2	3,5	12,7	11,5	7,7	7,0	8,0	5,3	9,3	6,3	8,3	6,7	8,2	8,4
7	11,4	5,7	21,5	15,1	10,1	11,0	13,1	13,5	9,7	9,7	8,3	11,6	12,8	11,9
8	13,1	6,0	23,0	23,3	11,4	12,6	13,5	11,6	13,9	16,5	41,7	13,7	12,8	12,6
9	6,3	2,6	12,0	11,5	6,0	7,6	6,3	8,2	6,3	7,4	8,3	6,6	4,8	6,9
10 Molt bo	4,4	2,4	6,1	8,4	5,0	4,9	4,3	1,0	2,1	4,0	8,3	5,1	5,1	3,0
No sap	43,0	65,3	10,4	14,3	45,5	42,5	39,9	41,1	46,4	41,5	25,0	42,3	43,8	39,8
No respon	7,3	9,6	4,6	3,9	7,2	7,0	6,7	10,1	6,8	8,0	-	7,6	6,3	5,6
Mitjana	7,17	6,96	7,25	7,25	7,13	7,20	7,12	7,05	7,15	7,22	8,00	7,31	7,17	6,81
Desviacio Tipica	1,91	2,05	1,76	1,97	2,04	2,00	1,79	1,64	1,67	2,02	1,05	1,84	1,87	2,06

	TOTAL	FILLS ESTUDIEN			NIVELL (CURS) FILLS							QUAL ENSENYAMENT		
		Publi ca	Priva da Concer	Priva da	Educac Infan til	Pri maria	E.S.O.	B.U.P. C.O.U.	Banid lterat	F.P.	Educac Espe cial	Ha Millo rat	Se guetx lguat	Ha Empit jorat

TOTAL 2.500 1.445 656 489 763 1.129 845 207 237 176 12 1.449 352 462

P.30.- ARA VALORI, TAMBE DE 0 A 10, EL NIVELL DE LES DIFERENTS MATERIES QUE REBEN ELS SEUS FILLS

.....(0=NIVELL MOLT BAIX, 10=NIVELL MOLT ALT)

..... - MATEMATIQUES I CIENCIES

0 Nivell molt baix	.3	.6	-	.2	-	.4	.4	.5	-	-	-	.3	.6	.4
1	.3	.3	.2	.2	-	.1	.4	1.4	.4	-	-	-	.3	1.3
2	.4	.6	.5	.4	-	.2	1.2	-	.8	1.1	-	.3	.6	.9
3	1.0	1.2	1.1	.8	.4	1.0	1.4	.5	1.3	1.1	-	.6	1.4	2.4
4	2.6	3.4	2.0	1.2	1.8	2.7	4.0	1.4	3.0	3.4	-	1.8	1.7	5.2
5	8.4	10.1	5.6	6.7	4.2	9.7	10.5	10.1	11.4	11.4	-	6.7	9.7	14.5
6	11.0	11.6	10.8	8.8	5.8	12.9	13.0	10.6	13.5	11.9	16.7	10.1	15.6	10.6
7	18.4	17.9	20.9	17.0	13.0	21.1	20.7	26.1	21.9	16.5	25.0	19.0	18.5	18.4
8	18.3	16.4	21.8	19.8	12.3	22.1	21.4	21.3	20.7	22.2	8.3	20.4	16.2	15.8
9	7.2	6.2	7.2	10.4	4.6	8.1	7.6	8.2	5.5	8.0	-	8.1	5.4	6.3
10 Nivell molt alt	4.7	4.4	4.9	5.5	4.2	6.8	4.5	4.3	4.2	2.3	-	5.7	3.7	3.0
No sap	22.0	21.9	20.7	21.9	41.2	13.4	12.3	11.6	14.3	18.8	33.3	21.7	21.6	18.2
No respon	5.4	5.3	4.4	7.0	12.6	1.6	2.6	3.9	3.0	3.4	16.7	5.3	4.8	3.0
Mitjana	7.02	6.81	7.20	7.33	7.28	7.11	6.86	7.02	6.85	6.87	6.83	7.26	6.78	6.46
Desviacio Tipica	1.70	1.80	1.54	1.64	1.55	1.67	1.76	1.69	1.64	1.64	.69	1.58	1.70	1.92

..... - CIENCIES SOCIALS

0 Nivell molt baix	.2	.3	.2	.2	.1	.3	.2	.5	-	.6	-	.1	.3	.4
1	.2	.3	-	.2	-	-	.2	1.4	.4	-	-	-	-	1.1
2	.4	.3	.5	.4	-	.1	.8	-	.4	1.1	-	.1	.6	1.1
3	.9	1.2	.6	.4	.5	1.0	1.7	-	.4	.6	-	.3	1.1	2.8
4	1.7	1.8	1.5	1.2	.8	1.6	2.5	1.4	.8	1.1	-	.9	1.4	4.3
5	8.4	10.5	5.9	5.5	4.2	9.3	11.0	11.6	10.1	8.5	-	7.1	8.2	13.4
6	12.8	13.0	12.8	12.3	7.3	14.5	15.6	14.0	16.9	11.4	8.3	12.0	15.1	15.4
7	18.4	17.6	20.9	18.0	10.7	22.1	22.4	23.7	21.9	22.7	16.7	19.3	21.3	16.5
8	17.3	16.3	19.8	17.4	11.4	21.2	18.9	19.8	19.4	18.8	16.7	19.3	15.3	13.9
9	6.4	5.2	6.9	9.0	4.6	7.0	6.0	7.2	6.3	5.7	8.3	7.4	5.4	4.5
10 Nivell molt alt	3.2	3.3	3.4	3.5	3.3	5.3	3.0	3.4	2.5	1.7	-	3.9	2.3	2.6
No sap	24.4	24.7	22.9	24.7	44.2	15.9	15.1	13.0	18.1	23.3	33.3	23.9	24.1	21.2
No respon	5.6	5.4	4.7	7.2	12.8	1.9	2.5	3.9	2.5	4.5	16.7	5.6	4.8	2.8
Mitjana	6.95	6.80	7.12	7.18	7.22	7.09	6.77	6.89	6.92	6.88	7.50	7.20	6.83	6.33
Desviacio Tipica	1.58	1.65	1.47	1.54	1.55	1.53	1.62	1.66	1.44	1.57	.96	1.43	1.52	1.86

..... - LENGUES

0 Nivell molt baix	.1	.1	.2	.2	.1	.1	.1	.5	-	-	-	.1	.3	.2
1	.2	.2	-	.2	-	.1	.2	.5	-	-	-	-	-	.6
2	.4	.6	.5	.4	.1	.4	.6	.5	.8	1.7	-	.4	.3	.9
3	.8	1.0	.6	.6	.3	1.4	.9	-	.8	.6	-	.6	.6	1.7
4	2.3	2.7	1.8	1.2	1.3	2.1	3.4	1.9	2.5	2.3	-	1.4	3.1	5.2
5	7.7	9.8	5.8	4.5	3.3	8.1	10.4	8.2	9.3	9.1	-	6.1	9.4	11.5
6	12.4	13.4	13.0	10.2	8.4	13.2	15.3	15.5	16.9	15.3	8.3	10.8	16.8	15.4
7	18.1	17.7	19.8	17.8	11.1	22.6	22.6	22.2	19.8	18.2	16.7	18.4	18.5	19.7
8	18.0	16.2	20.7	20.0	12.1	21.2	19.4	22.2	19.8	20.5	25.0	20.1	17.0	14.7
9	8.3	6.9	8.1	12.3	6.6	9.3	7.7	9.2	9.3	5.7	-	9.8	4.8	6.1
10 Nivell molt alt	4.5	4.6	4.4	4.1	5.4	6.3	3.2	2.4	3.8	2.3	-	5.9	3.4	1.9
No sap	21.6	21.2	20.7	21.9	38.5	13.5	13.6	13.0	13.9	19.9	33.3	21.0	20.7	19.0
No respon	5.6	5.7	4.4	6.5	12.8	1.8	2.5	3.9	3.0	4.5	16.7	5.5	5.1	3.0
Mitjana	7.09	6.93	7.19	7.37	7.41	7.16	6.87	7.02	6.99	6.83	7.33	7.34	6.82	6.51
Desviacio Tipica	1.61	1.66	1.51	1.56	1.61	1.61	1.58	1.55	1.56	1.57	.75	1.54	1.55	1.72

	TOTAL	FILLS ESTUDIEN			NIVELL (CURS) FILLS							QUAL. ENSENYAMENT		
		Publi ca	Priva da Concer	Pri vada	Educac Infan til	Pri maria	E.S.O.	B.U.P. C.O.U.	Batid llerat	F.P.	Educac Espe cial	Ha Millo rat	Se guetx ligual	Ha Empli jorat

TOTAL 2.500 1.445 656 489 763 1.129 845 207 237 176 12 1.449 352 462

P.30.- ARA VALORI, TAMBE DE 0 A 10, EL NIVELL DE LES DIFERENTS MATERIES QUE REBEN ELS SEUS FILLS

.....(0=NIVELL MOLT BAIX, 10=NIVELL MOLT ALT)

..... - ALTRES IDIOMES ESTRANGERS

0 Nivell molt baix	.4	.3	.5	.6	.4	.4	.4	-	.4	.6	-	.3	.6	.9
1	.4	.4	.3	.4	-	.2	.5	1.4	.8	-	-	.1	-	1.5
2	1.2	1.3	.9	1.4	.5	1.5	1.8	1.0	1.3	2.3	-	.8	.3	3.2
3	1.7	2.1	1.5	1.0	.9	1.9	2.4	3.9	2.5	2.3	-	1.3	1.4	3.0
4	3.6	4.2	2.9	3.3	1.7	3.9	4.5	2.9	5.1	4.0	-	2.4	4.8	7.1
5	9.9	11.3	7.8	8.2	5.2	9.3	13.0	11.6	13.9	12.5	-	9.0	11.6	13.2
6	11.8	11.5	14.8	8.8	6.7	14.3	16.0	12.6	12.7	10.2	8.3	11.4	16.8	10.4
7	15.8	14.7	19.5	15.1	8.8	19.4	17.8	19.8	20.7	20.5	33.3	15.9	14.2	18.2
8	14.2	12.8	15.1	16.2	8.1	16.5	15.9	18.8	17.3	15.9	8.3	15.7	13.9	11.3
9	6.5	5.3	6.3	10.2	4.3	6.6	7.5	10.1	6.8	6.8	-	7.9	4.0	4.8
10 Nivell molt alt	3.6	3.5	4.0	3.9	4.1	5.3	3.7	1.9	3.0	1.1	-	4.4	2.6	2.6
No sap	25.0	26.2	22.1	24.1	45.3	18.5	14.1	12.1	13.1	19.3	33.3	24.8	24.4	20.6
No respon	6.1	6.4	4.4	6.7	13.9	2.2	2.7	3.9	2.5	4.5	16.7	6.1	5.4	3.2
Mitjana	6.67	6.51	6.79	6.93	6.94	6.77	6.55	6.66	6.52	6.49	7.00	6.95	6.49	6.04
Desviacio Tipica	1.86	1.90	1.75	1.94	1.93	1.85	1.86	1.86	1.85	1.82	.58	1.76	1.69	2.11

..... - ALTRES MATERIES

0 Nivell molt baix	.1	.1	-	-	-	-	.1	.5	-	-	-	-	.3	.2
1	.2	.2	-	.2	-	-	.2	1.0	.4	-	-	-	-	.9
2	.4	.5	.6	.6	.3	.4	.9	-	1.3	.6	-	.3	-	1.5
3	.8	1.0	.6	.4	.4	.9	1.1	.5	-	.6	-	.3	1.1	2.2
4	1.9	2.5	1.2	1.0	1.0	2.1	3.1	-	.8	3.4	-	1.1	2.3	4.3
5	9.6	11.3	7.9	6.3	5.2	10.7	11.5	12.6	8.9	11.4	8.3	8.1	10.2	15.4
6	13.1	13.6	12.3	11.5	8.0	13.8	15.6	18.8	17.7	13.1	8.3	11.3	17.9	15.8
7	20.2	19.0	25.6	19.0	11.9	24.3	23.7	21.3	24.5	22.7	16.7	21.9	18.2	18.8
8	17.0	15.8	17.8	19.0	13.2	20.3	18.1	17.4	21.9	17.6	16.7	19.1	14.8	14.1
9	6.1	5.1	6.3	9.2	5.1	7.0	5.6	8.7	5.5	4.0	-	6.8	4.5	5.0
10 Nivell molt alt	2.6	2.8	2.3	2.7	2.9	4.3	2.5	1.4	1.7	1.1	-	3.2	2.8	1.3
No sap	22.2	22.1	20.6	23.1	39.2	14.2	14.6	13.5	14.3	19.9	33.3	22.2	21.9	17.7
No respon	5.9	6.0	4.7	7.0	12.7	2.1	3.1	4.3	3.0	5.7	16.7	5.7	6.0	2.8
Mitjana	6.89	6.75	7.00	7.18	7.16	7.00	6.73	6.81	6.89	6.70	6.83	7.12	6.73	6.31
Desviacio Tipica	1.52	1.58	1.39	1.48	1.51	1.49	1.56	1.55	1.42	1.42	1.07	1.40	1.51	1.74

P.31.- VOSTE SE SENT BEN INFORMAT PER PART DE L'ESCOLA DEL SEUS FILLS

Si	88.0	86.2	89.3	90.4	90.6	89.6	88.2	85.0	84.8	79.5	91.7	91.4	84.4	81.2
No	10.2	12.1	8.4	7.6	7.2	9.0	10.3	12.1	13.1	18.2	8.3	7.5	13.1	16.9
No sap	1.0	.9	1.5	.6	1.3	.6	.7	1.0	.8	1.1	-	.4	1.7	1.5
No respon	.9	.8	.8	1.4	.9	.7	.8	1.9	1.3	1.1	-	.7	.9	.4

P.32.- SI VOSTE EN ALGUNA OCASIO HA TINGUT ALGUN PROBLEMA AMB ALGUN FILL SEU, L'ESCOLA L'HA AJUDAT A RESOLDRE'L

Si	71.2	69.1	72.7	74.6	72.5	75.6	72.5	63.8	66.2	61.9	83.3	74.6	69.3	64.1
No	9.6	11.1	7.9	7.6	6.0	8.2	10.2	14.5	11.8	18.8	8.3	6.8	12.2	17.7
No respon	19.2	19.8	19.4	17.8	21.5	16.1	17.3	21.7	21.9	19.3	8.3	18.6	18.5	18.2

P.33.- CONEIX VOSTE ELS ASPECTES MES IMPORTANTS DE LA LOGSE (LLEI ORGANICA GENERAL DEL SISTEMA EDUCATIU)

Si	45.6	42.6	53.0	46.6	40.6	45.9	53.3	53.6	53.2	41.5	33.3	43.6	49.4	55.0
No	52.9	55.9	45.1	52.1	58.1	52.7	45.4	44.4	46.0	56.8	58.3	55.3	48.3	44.8
No respon	1.6	1.5	1.8	1.2	1.3	1.4	1.3	1.9	.8	1.7	8.3	1.1	2.3	.2

	TOTAL	FILLS ESTUDIEN				NIVELL (CURS) FILLS						QUAL ENSENYAMENT		
		Publi ca	Priva da Concer	Pri vada	Educac Infan til	Pri maria	E.S.O.	B.U.P. C.O.U.	Batxi lletat	F.P.	Educac Espe cial	Ha Millo rat	Se gueix Igual	Ha Empit jorat
TOTAL	2.500	1.445	656	489	763	1.129	845	207	237	176	12	1.449	352	462
P.34.- VALORI DE 0 A 10 AQUESTA LLEI (LOGSE) (0=MOLT MALAMENT, 10=MOLT BE)														
0 Molt malament	1,5	1,6	1,7	1,2	1,2	1,5	1,3	2,4	1,3	4,5	-	,8	,6	5,0
1	,4	,3	,6	,6	,1	,3	,8	1,0	,8	1,1	-	-	,6	1,7
2	1,4	1,6	1,4	1,4	1,0	,8	2,0	1,9	3,8	1,7	-	,6	,9	4,5
3	2,9	3,5	2,4	2,7	1,8	3,3	3,1	3,4	3,8	2,8	-	1,7	2,0	7,6
4	5,1	5,5	5,9	3,1	5,4	5,5	5,6	8,2	7,6	2,3	-	3,5	6,8	10,2
5	7,2	6,3	9,6	6,7	5,5	7,8	8,4	10,6	7,6	8,5	8,3	6,5	9,4	8,9
6	9,4	8,9	10,8	8,6	8,3	9,8	11,4	11,1	10,1	6,3	8,3	9,4	10,2	9,5
7	7,7	6,8	8,8	8,2	6,9	7,4	9,5	6,8	6,3	9,7	16,7	9,1	7,1	5,6
8	4,4	3,4	5,6	6,1	4,2	4,5	5,9	2,4	6,3	2,3	8,3	6,3	2,0	1,5
9	,9	1,2	,6	,6	,5	,7	1,5	1,4	,8	1,1	-	1,0	,3	1,3
10 Molt be	,6	,8	,3	,8	,9	1,0	,5	-	-	-	-	,6	,9	,9
No sap	29,5	30,3	24,8	32,5	32,1	29,6	26,6	30,0	26,6	26,1	25,0	30,8	29,0	24,7
No respon	3,3	2,8	3,0	4,9	3,9	2,6	2,2	3,9	2,1	3,4	8,3	3,0	2,6	2,4
No coneix	25,6	27,1	24,2	22,5	28,0	25,2	21,2	16,9	22,8	30,1	25,0	26,7	27,8	16,2
Mitjana	5,50	5,37	5,49	5,71	5,64	5,54	5,58	5,02	5,18	4,92	6,60	6,03	5,43	4,37
Desviacio Tipica	2,04	2,12	1,96	2,09	2,01	2,01	2,02	2,01	2,07	2,48	1,02	1,79	1,73	2,30
I.- HABITAT														
Menys de 2000	6,5	9,1	2,1	3,5	5,4	6,6	7,3	4,3	6,8	5,1	-	6,3	6,5	7,8
De 2000 a 5000	6,6	8,7	2,9	5,1	8,3	7,3	6,0	1,9	4,6	8,0	-	7,2	7,7	5,0
De 5001 a 10000	7,5	8,9	5,2	6,3	7,9	8,0	8,0	3,9	8,9	5,7	-	8,3	7,1	6,7
De 10001 a 50000	23,4	26,1	18,0	22,3	24,4	24,4	23,7	21,7	24,1	13,6	16,7	24,1	19,6	22,3
De 50001 a 100000	10,8	10,4	11,3	11,7	9,4	12,0	11,1	5,3	12,2	9,1	8,3	11,2	9,7	10,6
De 100001 a 500000	20,7	20,0	23,6	18,6	22,4	21,3	21,4	11,6	19,4	18,8	41,7	21,5	19,0	18,6
Mes de 500000	24,5	16,7	36,9	32,5	22,3	20,5	22,4	51,2	24,1	39,8	33,3	21,3	30,4	29,0

VALORS ABSOLUTS

	TOTAL	LLOC DE RESIDENCIA				SEXE		LLENGUA PARLA			CATALA PROBLEMA		
		Barce lona Provin cia	Girona Provin cia	Lleida Provin cia	Tarra gona Provin cia	Ho me	Do na	Cata la	Caste lla	Amb dues	Si	No	No sap No Respon
TOTAL	2.500	1.882	231	138	249	612	1.888	921	1.124	428	341	2.103	56
I.- LLOC DE RESIDENCIA DE L'ENTREVISTAT													
Barcelona provincia	1.882	1.882	0	0	0	460	1.422	541	977	342	243	1.594	45
Girona provincia	231	0	231	0	0	58	173	142	54	33	35	192	4
Lleida provincia	138	0	0	138	0	35	103	97	24	17	22	113	3
Tarragona provincia	249	0	0	0	249	59	190	141	69	36	41	204	4
P.1.- SEXE													
Home	612	460	58	35	59	612	0	237	261	110	61	531	20
Dona	1.888	1.422	173	103	190	0	1.888	684	863	318	280	1.572	36
P.2.- EDAT													
De 21 a 24 anys	14	11	0	2	1	3	11	3	6	5	4	10	0
De 25 a 34 anys	488	364	47	27	50	103	385	173	221	92	63	424	1
De 35 a 49 anys	1.739	1.305	163	95	176	421	1.318	646	774	297	229	1.461	49
De 50 a 64 anys	257	200	21	14	22	83	174	99	121	34	44	207	6
Mes de 64 anys	2	2	0	0	0	2	0	0	2	0	1	1	0
P.3.- QUANTS FILLS TE													
1	755	572	65	45	73	211	544	277	324	141	102	633	20
2	1.289	959	117	75	138	301	988	487	569	221	162	1.099	28
3	337	260	37	14	26	77	260	125	161	50	47	285	5
4	77	53	9	3	12	17	60	20	45	11	18	57	2
Mes de 4	42	38	3	1	0	6	36	12	25	5	12	29	1
Mitjana	1,96	1,98	2,00	1,84	1,91	1,87	1,99	1,93	2,03	1,88	2,10	1,94	1,91
Desviacio Tipica	,95	,99	,86	,75	,76	,85	,97	,86	1,04	,84	1,22	,89	1,12
P.4.- ELS SEUS FILLS ESTUDIEN O HAN ESTUDIAT A L'ESCOLA PUBLICA O A LA PRIVADA													
Escola publica	1.522	1.080	159	97	186	362	1.160	531	713	257	216	1.266	40
Escola privada	1.229	1.016	84	50	79	306	923	474	522	224	162	1.046	21
P.5.- EN L'ACTUALTAT ELS SEUS FILLS ESTUDIEN A UNA ESCOLA PUBLICA, PRIVADA CONCERTADA O PRIVADA													
Publica	1.445	1.014	155	96	180	342	1.103	512	673	242	205	1.199	41
Privada concertada	656	568	32	18	38	167	489	251	278	124	75	572	9
Privada	489	376	50	27	36	118	371	194	206	84	73	408	8
No respon	8	4	1	1	2	3	5	2	5	0	1	7	0

	TOTAL	LLOC DE RESIDENCIA				SEXE		LLENGUA PARLA			CATALA PROBLEMA		
		Barce lona Provin	Girona Provin cia	Lleida Provin cia	Tarra gona Provin	Ho me	Do na	Cata la	Caste lla	Amb dues	Si	No	No sap No Respon
TOTAL	2.500	1.882	231	138	249	612	1.888	921	1.124	428	341	2.103	56
P.6.- NIVELL O NIVELLS (CURS) EN ELS QUE HA TINGUT FILLS ESTUDIANT DURANT EL CURS 1998-1999													
EDUCACIO INFANTIL	763	596	64	38	65	203	560	283	323	152	101	647	15
EDUCACIO INFANTIL 1ER. CICLE	196	156	17	8	15	63	133	85	67	43	24	170	2
Educacio Infantil P-0 (De 0 a 1 any)	34	27	1	4	2	16	18	18	8	8	4	30	0
Educacio infantil P-1 (De 1 a 2 anys)	54	44	6	1	3	14	40	18	21	15	6	47	1
Educacio infantil P-2 (2 any)	110	87	10	3	10	34	76	50	39	20	14	95	1
EDUCACIO INFANTIL 2ON. CICLE	610	471	50	33	56	151	459	223	263	120	80	517	13
Educacio infantil P-3 (3 any)	210	160	21	11	18	50	160	83	85	41	23	184	3
Educacio Infantil P-4 (4 any)	208	146	21	16	25	61	147	74	90	43	28	176	4
Educacio Infantil P-5 (5 any)	218	182	12	8	16	51	167	77	98	40	35	177	6
PRIMARIA	1.129	836	103	62	128	285	844	419	499	203	151	956	22
1 primaria (6 anys)	241	177	24	16	24	65	176	89	106	46	29	206	6
2 primaria (7 anys)	212	153	19	16	24	52	160	83	82	46	27	181	4
3 primaria (8 anys)	225	158	21	14	32	48	177	90	93	40	39	182	4
4 primaria (9 anys)	203	149	21	5	28	46	157	91	80	28	27	171	5
5 primaria (10 anys)	199	147	22	6	24	52	147	66	94	37	31	166	2
6 primaria (11 anys)	232	181	21	14	16	64	168	71	122	38	33	195	4
E.S.O.	845	639	87	39	80	190	655	297	403	132	119	702	24
1 E.S.O (12 ANYS)	242	187	23	11	21	64	178	82	114	41	37	195	10
2 E.S.O (13 ANYS)	258	197	27	8	26	59	199	99	125	29	36	220	2
3 E.S.O (14 ANYS)	244	182	20	14	28	46	198	81	121	38	37	194	13
4 E.S.O (15 ANYS)	174	126	23	10	15	42	132	70	76	26	20	152	2
B.U.P.-C.O.U	207	157	16	11	23	54	153	86	81	38	28	174	5
2on. B.U.P. (16 anys)	69	55	4	4	6	15	54	24	36	8	4	62	3
C.O.U. (17 anys)	142	106	12	7	17	39	103	63	48	30	24	116	2
BATXILLERAT	237	191	20	10	16	51	186	90	105	40	31	199	7
1 batxillerat (16 anys) (LOGSE)	177	144	16	6	11	37	140	70	74	31	24	148	5
2 batxillerat (17 anys) (LOGSE)	62	47	5	5	5	14	48	21	32	9	7	53	2
FORMACIO PROFESSIONAL (F.P.)	176	124	14	13	25	37	139	54	93	27	28	145	3
2 F.P. 1 (15 anys)	26	17	3	1	5	5	21	7	15	4	5	20	1
2 F.P. 2 (17 anys)	30	24	2	1	3	8	22	8	16	6	3	27	0
3 F.P. 2 (18 anys)	56	39	4	7	6	12	44	16	31	9	10	46	0
1 cicle formatiu grau mig (16 anys)	12	6	0	3	3	1	11	5	5	2	3	9	0
2 cicle formatiu grau mig (17 anys)	15	8	4	0	3	2	13	7	4	4	0	15	0
1 cicle formatiu grau superior (18 anys)	17	14	1	0	2	3	14	7	9	0	3	14	0
2 cicle formatiu grau superior (19 anys)	31	26	1	1	3	9	22	6	19	5	5	24	2
EDUCACIO ESPECIAL	12	10	0	1	1	2	10	3	6	3	1	11	0
P.7.- SITUACIO PROFESSIONAL													
Professio Liberal	47	31	6	5	5	22	25	21	17	8	7	40	0
Empresari	61	47	8	1	5	29	32	33	13	15	9	50	2
Autonom	164	122	16	8	18	86	78	79	47	37	12	150	2
Quadre	5	4	1	0	0	3	2	3	1	1	0	5	0
Empleat sector public	299	193	39	26	41	91	208	154	92	51	40	255	4
Empleat sector privat	565	442	46	31	46	209	356	213	238	108	68	483	14
Treballador/Obrer	316	212	47	22	35	121	195	130	141	41	37	270	9
Mestressa de casa	871	683	60	39	89	0	871	235	499	133	141	711	19
Jubilat/Pensionista	25	19	3	1	2	16	9	10	11	3	5	20	0
Aturat	98	84	5	3	6	19	79	29	47	21	16	81	1
Estudiant	5	2	0	1	2	0	5	3	1	1	2	3	0
No respon	44	43	0	1	0	16	28	11	17	9	4	35	5
P.8.- ESTAT CIVIL													
Solter/a	35	24	4	3	4	10	25	16	13	6	4	31	0
Casat/da	2.315	1.735	216	132	232	574	1.741	853	1.045	398	318	1.950	47
Parella de fet	25	18	2	0	5	12	13	11	7	7	1	24	0
Separat/da-Divorciat/da	84	68	8	3	5	10	74	29	41	13	15	66	3
Vidu/dua	22	18	1	0	3	3	19	6	13	3	3	18	1
No respon	19	19	0	0	0	3	16	6	5	1	0	14	5

	TOTAL	LLOC DE RESIDENCIA				SEXE		LLENGUA PARLA			CATALA PROBLEMA		
		Barce lona Provin	Girona Provin cia	Lleida Provin cia	Tarra gona Provin	Ho me	Da na	Cata la	Caste lla	Amb dues	Si	No	No sap No Respon
TOTAL	2.500	1.882	231	138	249	612	1.888	921	1.124	428	341	2.103	56
P.9.- NIVELL D'ESTUDIS													
Sense estudis	31	22	8	0	1	8	23	3	27	1	11	18	2
Elementals	67	56	6	2	3	16	51	15	48	4	8	54	5
Primaris	572	412	56	38	66	109	463	149	330	87	84	474	14
Batxiller elemental/EGB/FP1	709	527	67	37	78	136	573	232	358	119	105	590	14
Batxiller superior/BUP/FP2	598	467	48	28	55	178	420	259	224	108	70	520	8
Universitaris grau mig	157	106	21	17	13	33	124	84	37	35	16	140	1
Universitaris grau superior	307	245	23	13	26	117	190	167	74	64	44	260	3
No respon	59	47	2	3	7	15	44	12	26	10	3	47	9
P.10.- LLOC DE NAIXEMENT													
Municipi en el que resideix	950	673	100	78	99	241	709	524	255	164	120	820	10
Resta Catalunya	628	453	69	34	72	169	459	326	180	121	77	544	7
Andalusia	382	314	35	7	26	76	306	23	303	54	63	303	16
Extremadura	79	65	3	3	8	19	60	3	66	9	11	66	2
Resta d'Espanya	368	295	19	14	40	84	284	35	264	65	54	303	11
Estranger	61	52	5	2	2	17	44	4	43	11	15	42	4
No respon	32	30	0	0	2	6	26	6	13	4	1	25	6
P.11.- CLASSE SOCIAL - STATUS													
Alta-Mitja Alta	85	68	6	3	8	21	64	47	23	15	15	67	3
Mitja-Mitja	1.565	1.172	139	99	155	381	1.184	613	678	263	214	1.326	25
Mitja baixa	380	272	55	18	35	103	277	129	200	49	57	317	6
Modesta	95	79	10	3	3	17	78	19	64	11	25	63	7
No respon	375	291	21	15	48	90	285	113	159	90	30	330	15
P.12.- NIVELL D'INGRESSOS. DIGUI, SI US PLAU, EN QUINA BANDA SALARIAL MENSUAL ES SITUA LA SEVA FAMILIA													
Menys de 100000 ptes.	35	25	5	2	3	4	31	10	20	4	8	24	3
De 100001 a 150000 ptes.	154	101	26	10	17	34	120	42	90	21	32	120	2
De 150001 a 200000 ptes.	282	206	25	17	34	73	209	69	167	45	34	245	3
De 200001 a 250000 ptes.	238	170	20	16	32	61	177	83	116	38	29	204	5
De 250001 a 300000 ptes.	175	138	15	5	17	55	120	70	67	34	17	155	3
De 300001 a 350000 ptes.	75	58	5	6	6	31	44	34	26	15	7	67	1
De 350001 a 400000 ptes.	33	24	2	2	5	13	20	18	9	6	5	28	0
De 400001 a 500000 ptes.	38	26	3	2	7	11	27	21	7	10	3	35	0
Mes de 500000 ptes.	32	26	6	0	0	13	19	23	5	4	3	29	0
No respon	1.438	1.108	124	78	128	317	1.121	551	617	251	203	1.196	39
P.13.- EN QUINA LLENGUA ACOSTUMA VOSTE A PARLAR													
Catala	921	541	142	97	141	237	684	921	0	0	94	817	10
Castella	1.124	977	54	24	69	261	863	0	1.124	0	192	900	32
Ambdues	428	342	33	17	36	110	318	0	0	428	49	374	5
No respon	27	22	2	0	3	4	23	0	0	0	6	12	9
P.14.- NIVELL DE CONEIXEMENT DEL CATALA ... L'ENTEN													
Si	2.441	1.834	229	136	242	599	1.842	916	1.089	424	327	2.067	47
No	36	29	2	1	4	8	28	0	32	1	11	25	0
No respon	23	19	0	1	3	5	18	5	3	3	3	11	9
P.14.- NIVELL DE CONEIXEMENT DEL CATALA ... EL PARLA													
Si	1.874	1.340	203	124	207	495	1.379	901	557	406	222	1.627	25
No	588	511	28	12	37	110	478	7	560	16	115	451	22
No respon	38	31	0	2	5	7	31	13	7	6	4	25	9
P.14.- NIVELL DE CONEIXEMENT DEL CATALA ... EL LLEGEIX													
Si	2.070	1.522	212	123	213	525	1.545	893	767	399	257	1.786	27
No	390	327	19	14	30	80	310	15	350	21	80	290	20
No respon	40	33	0	1	6	7	33	13	7	8	4	27	9
P.14.- NIVELL DE CONEIXEMENT DEL CATALA ... L'ESCRIU													
Si	1.335	918	160	98	159	351	984	768	284	276	159	1.165	11
No	1.118	927	70	37	84	254	864	138	831	141	178	904	36
No respon	47	37	1	3	6	7	40	15	9	11	4	34	9

	TOTAL	LLOC DE RESIDENCIA				SEXE		LLENGUA PARLA			CATALA PROBLEMA		
		Barce lona Provin cia	Girona Provin cia	Lleida Provin cia	Tarra gona Provin cia	Ho me	Do na	Cata la	Caste lla	Amb dues	Si	No	No sap No Respon
TOTAL	2.500	1.882	231	138	249	612	1.888	921	1.124	428	341	2.103	56
P.15.- NIVELL DE RELIGIOSITAT, PODRIA DIR-ME EN QUINA DE LES SEGUENTS CATEGORIES ES SITUARIA VOSTE													
Practicant	387	249	45	42	51	65	322	171	158	56	57	325	5
Creient no practicant	1.478	1.141	128	69	140	321	1.157	488	721	259	217	1.234	27
No creient	158	120	11	9	18	58	100	75	52	31	19	139	0
Indiferent	172	122	22	10	18	59	113	82	70	20	18	151	3
Ateu	91	77	7	2	5	46	45	37	30	23	7	81	3
No respon	214	173	18	6	17	63	151	68	93	39	23	173	18
P.16.- PODRIA AUTOUBICAR-SE EN UNA ESCALA DE L'1 AL 7 ESSENT L'1 L'ESQUERRA, EL 4 EL CENTRE I EL 7 LA DRETA													
Esquerra 1	186	113	24	13	36	47	139	101	56	27	26	157	3
2	313	257	22	11	23	99	214	111	145	52	44	266	3
3	222	186	18	12	6	76	146	101	87	34	19	201	2
Centre 4	324	241	35	21	27	101	223	155	108	60	40	284	0
5	71	61	2	5	3	20	51	25	34	12	8	62	1
6	52	41	2	3	6	14	38	19	26	7	10	40	2
Dreta 7	37	15	9	2	11	10	27	17	14	6	7	29	1
No sap	549	397	65	32	55	81	468	154	300	92	87	450	12
No respon	746	571	54	39	82	164	582	238	354	138	100	614	32
Mitjana	3,07	3,07	3,10	3,16	3,00	3,08	3,07	3,03	3,11	3,12	3,12	3,06	3,25
Desviacio Tipica	1,50	1,40	1,70	1,56	1,98	1,43	1,53	1,52	1,51	1,47	1,66	1,47	2,09
P.17.- DES DE EL PUNT DE VISTA NACIONALISTA O CATALANISTA VOSTE COM SE SENT													
Unicament Espanyol	325	264	25	8	28	62	263	22	276	24	75	242	8
Mes Espanyol que Catala	187	157	10	8	12	38	149	21	147	19	37	149	1
Iguat Espanyol que Catala	874	660	82	46	86	211	663	211	446	213	115	740	19
Mes Catala que Espanyol	485	322	53	42	68	123	362	341	66	75	39	443	3
Unicament Catala	296	191	46	25	34	80	216	248	15	30	37	255	4
No respon	333	288	15	9	21	98	235	78	174	67	38	274	21
Mitjana	2,89	2,99	2,61	2,47	2,70	2,76	2,93	2,08	3,63	2,81	3,24	2,83	3,17
Desviacio Tipica	1,20	1,20	1,21	1,07	1,16	1,17	1,21	,93	1,02	,91	1,29	1,18	1,22

	TOTAL	LLOC DE RESIDENCIA				SEXE		LLENGUA PARLA			CATALA PROBLEMA		
		Barce lona Provin	Girona Provin cia	Lleida Provin cia	Tarra gona Provin	Ho me	Do na	Cata la	Caste lla	Amb dues	Si	No	No sap No Respon
TOTAL	2.500	1.882	231	138	249	612	1.888	921	1.124	428	341	2.103	56
P.18.- ARA VOLDRIA QUE VALORES DE 0 A 10 LES DIFERENTS INSTITUCIONS QUE LI DIRE (0=MOLT MALAMENT, 10=MOLT BE)													
..... - GOVERN MUNICIPAL (AJUNTAMENT)													
0 Molt malament	60	43	9	3	5	21	39	23	29	8	12	47	1
1	12	9	1	1	1	6	6	6	6	0	4	8	0
2	22	15	4	1	2	7	15	9	6	7	5	16	1
3	39	27	5	3	4	15	24	18	13	8	3	35	1
4	81	55	9	5	12	24	57	36	29	16	15	66	0
5	351	255	35	22	39	75	276	127	154	67	61	285	5
6	332	251	31	11	39	88	244	149	133	50	37	287	8
7	448	337	38	21	52	114	334	167	198	80	61	384	3
8	438	330	42	28	38	102	336	154	199	81	46	388	4
9	123	82	16	14	11	39	84	43	55	25	17	106	0
10 Molt be	123	77	21	13	12	33	90	43	55	23	17	105	1
No sap	226	185	12	11	18	30	196	66	131	27	28	188	10
No respon	245	216	8	5	16	58	187	80	116	36	35	188	22
Mitjana	6,52	6,50	6,53	6,84	6,42	6,41	6,55	6,41	6,57	6,58	6,22	6,57	5,88
Desviacio Tipica	2,06	2,01	2,35	2,22	1,95	2,25	1,99	2,06	2,07	2,02	2,26	2,02	2,09
..... - GENERALITAT													
0 Molt malament	48	37	5	2	4	13	35	10	31	7	13	34	1
1	12	11	1	0	0	4	8	4	6	2	3	8	1
2	24	19	3	0	2	8	16	9	13	2	4	19	1
3	54	45	4	0	5	22	32	18	28	8	10	43	1
4	110	82	11	2	15	31	79	38	53	18	20	88	2
5	353	251	33	28	41	86	267	138	153	59	64	284	5
6	355	283	26	11	35	92	263	137	149	67	34	317	4
7	463	333	51	27	52	133	330	191	185	84	55	406	2
8	396	286	42	29	39	92	304	157	157	79	41	353	2
9	100	69	13	9	9	22	78	40	39	20	9	90	1
10 Molt be	94	59	15	10	10	18	76	36	39	19	15	75	4
No sap	237	184	20	14	19	30	207	63	146	27	38	189	10
No respon	254	223	7	6	18	61	193	80	125	36	35	197	22
Mitjana	6,37	6,30	6,59	6,92	6,37	6,21	6,43	6,49	6,19	6,55	5,93	6,45	5,92
Desviacio Tipica	1,98	1,98	2,07	1,83	1,87	1,99	1,97	1,84	2,13	1,90	2,27	1,91	2,81
..... - GOVERN CENTRAL													
0 Molt malament	126	96	15	5	10	40	86	57	48	21	24	102	0
1	20	17	0	1	2	5	15	6	10	4	4	14	2
2	78	56	10	1	11	19	59	36	33	9	16	59	3
3	99	72	11	5	11	28	71	48	34	17	12	86	1
4	210	165	17	9	19	54	156	106	72	32	26	181	3
5	464	343	42	33	46	120	344	184	183	94	51	409	4
6	348	255	29	17	47	101	247	128	149	67	34	309	5
7	298	215	38	15	30	89	209	99	156	40	38	255	5
8	171	118	18	14	21	40	131	50	74	46	24	146	1
9	31	19	4	7	1	9	22	9	18	4	6	25	0
10 Molt be	42	27	6	2	7	8	34	12	21	9	13	29	0
No sap	324	244	32	21	27	34	290	93	184	44	52	262	10
No respon	289	255	9	8	17	65	224	93	142	41	41	226	22
Mitjana	5,23	5,16	5,32	5,70	5,38	5,17	5,26	4,94	5,43	5,38	5,15	5,25	4,83
Desviacio Tipica	2,22	2,21	2,37	2,13	2,17	2,24	2,21	2,20	2,23	2,20	2,62	2,16	2,08

	TOTAL	LLOC DE RESIDENCIA				SEXE		LLENGUA PARLA			CATALA PROBLEMA		
		Barce lona Provin	Girona Provin cia	Lleida Provin cia	Tarra gona Provin	Ho me	Do na	Cata la	Caste lla	Amb dues	Si	No	No sap No Respon

TOTAL 2.500 1.882 231 138 249 612 1.888 921 1.124 428 341 2.103 56

P.18.- ARA VOLDRIA QUE VALORES DE 0 A 10 LES DIFERENTS INSTITUCIONS QUE LI DIRE (0=MOLT MALAMENT, 10=MOLT BE)

..... - EXERCIT

0 Molt malament	421	313	47	16	45	130	291	226	130	65	59	357	5
1	62	45	7	5	5	13	49	23	32	7	8	54	0
2	112	85	14	5	8	36	76	55	42	15	5	106	1
3	102	78	7	8	9	31	71	50	41	10	13	88	1
4	108	80	11	6	11	30	78	40	47	20	13	95	0
5	257	183	29	14	31	88	169	94	110	51	30	223	4
6	127	97	11	3	16	49	78	36	65	26	17	106	4
7	102	76	10	4	12	28	74	22	55	21	10	91	1
8	65	42	9	9	5	13	52	13	36	16	14	50	1
9	26	18	2	3	3	10	16	6	13	7	7	18	1
10 Molt be	40	28	6	2	4	9	31	10	21	9	9	31	0
No sap	658	474	66	54	64	79	579	204	339	109	100	545	13
No respon	420	363	12	9	36	96	324	142	193	72	56	339	25
Mitjana	3,47	3,42	3,47	3,97	3,58	3,46	3,48	2,68	4,00	3,99	3,76	3,42	4,06
Desviacio Tipica	2,94	2,91	3,04	3,04	2,94	2,86	2,97	2,72	2,94	3,04	3,26	2,88	3,02

..... - ESGLESIA

0 Molt malament	283	236	18	4	25	95	188	99	128	56	43	236	4
1	54	46	1	4	3	15	39	27	21	6	4	50	0
2	110	87	13	2	8	35	75	34	58	18	16	92	2
3	121	93	12	7	9	46	75	57	42	21	10	109	2
4	141	99	17	4	21	39	102	55	65	21	20	120	1
5	403	280	48	28	47	114	289	178	147	74	50	349	4
6	209	149	23	15	22	47	162	79	95	34	32	174	3
7	173	116	19	16	22	33	140	66	83	24	20	150	3
8	121	79	18	10	14	21	100	52	51	15	18	102	1
9	33	21	4	5	3	4	29	8	17	8	7	25	1
10 Molt be	66	44	9	7	6	13	53	21	32	13	12	54	0
No sap	404	302	36	28	38	61	343	119	207	73	56	337	11
No respon	382	330	13	8	31	89	293	126	178	65	53	305	24
Mitjana	4,44	4,21	5,01	5,71	4,72	3,89	4,64	4,45	4,45	4,32	4,55	4,42	4,29
Desviacio Tipica	2,77	2,81	2,57	2,41	2,61	2,69	2,78	2,65	2,86	2,85	2,93	2,75	2,80

..... - MONARQUIA

0 Molt malament	212	162	24	4	22	68	144	112	71	29	40	170	2
1	44	41	0	1	2	9	35	16	20	7	6	37	1
2	60	44	9	2	5	27	33	34	15	11	4	55	1
3	61	43	8	2	8	19	42	31	16	13	8	52	1
4	92	62	11	7	12	28	64	38	37	16	8	84	0
5	335	238	47	19	31	105	230	162	114	58	33	296	6
6	196	145	15	12	24	48	148	71	89	35	28	166	2
7	262	202	21	19	20	61	201	99	123	37	32	224	6
8	236	172	23	13	28	53	183	60	124	51	26	210	0
9	93	67	10	7	9	20	73	20	46	27	15	76	2
10 Molt be	135	99	14	10	12	29	106	27	84	23	22	112	1
No sap	417	305	36	29	47	59	358	126	222	65	73	333	11
No respon	357	302	13	13	29	86	271	125	163	56	46	288	23
Mitjana	5,49	5,45	5,34	6,31	5,48	5,07	5,65	4,76	6,03	5,77	5,36	5,51	5,36
Desviacio Tipica	2,92	2,96	2,90	2,41	2,88	2,93	2,90	2,86	2,87	2,84	3,24	2,87	2,75

	TOTAL	LLOC DE RESIDENCIA				SEXE		LLENGUA PARLA			CATALA PROBLEMA		
		Barce lona Provin	Girona Provin cia	Lleida Provin cia	Tarra gona Provin	Ho me	Do na	Cata la	Caste lla	Amb dues	Si	No	No sap No Respon
TOTAL	2.500	1.882	231	138	249	612	1.888	921	1.124	428	341	2.103	56
P.19.- QUINA EMISSORA/ES DE RADIO ESCOLTA VOSTRE HABITUALMENT													
Catalunya Radio	548	367	84	31	66	176	372	390	67	88	51	491	6
SER	217	181	12	7	17	93	124	40	134	42	27	187	3
COPE	152	130	6	3	13	56	96	25	96	31	30	119	3
Onda Cero	199	169	4	7	19	41	158	39	120	40	25	173	1
40 Principales	145	92	23	14	16	35	110	40	73	31	23	121	1
Radio Nacional	131	108	9	6	8	50	81	24	78	26	14	114	3
COM Radio	44	41	1	1	1	13	31	25	8	11	4	39	1
Altres	761	575	74	32	80	167	594	255	358	144	118	633	10
Cap	653	479	50	59	65	116	537	222	323	103	92	543	18
No respon	112	98	6	1	7	32	80	26	58	16	10	83	19
P.20.- QUIN O QUINS CANALS DE TELEVISIO ACOSTUMA A VEURE													
TV 1	1.275	976	106	68	125	329	946	336	712	221	192	1.055	28
TV 2	1.032	810	73	55	94	280	752	311	538	176	143	867	22
TV 3	1.807	1.318	180	113	196	455	1.352	793	679	328	221	1.559	27
Canal 33	988	753	73	60	102	265	723	372	447	164	129	839	20
Antena 3	1.375	1.049	110	71	145	307	1.068	377	762	227	204	1.146	25
Tele 5	1.288	1.005	97	61	125	292	996	330	728	223	206	1.057	25
Canal Plus	304	246	24	7	27	101	203	97	150	54	40	261	3
Altres	85	65	7	2	11	25	60	27	42	15	13	71	1
No respon	213	167	18	11	17	55	158	61	103	36	27	166	20
P.20.- QUIN CANAL DE TELEVISIO PREFEREIX VEURE													
TV 1	147	126	7	6	8	34	113	14	117	15	33	110	4
TV 2	109	90	7	4	8	37	72	27	57	24	16	91	2
TV 3	852	556	116	69	111	214	638	575	139	134	85	761	6
Canal 33	46	32	6	5	3	12	34	22	10	14	3	43	0
Antena 3	265	214	19	9	23	45	220	32	184	46	38	221	6
Tele 5	195	166	13	5	11	35	160	20	144	30	37	154	4
Canal Plus	71	57	4	3	7	35	36	16	41	14	11	58	2
Altres	42	35	2	2	3	13	29	10	20	11	5	35	2
No respon	773	606	57	35	75	187	586	205	412	140	113	630	30
P.21.- DIGUI, SI US PLAU, QUIN O QUINS DIARIS I REVISTES ACOSTUMA VOSTRE A LLEGIR													
La Vanguardia	654	548	48	15	43	176	478	277	232	139	89	559	6
El Periodico en Castella	523	490	10	5	18	137	386	67	336	116	66	453	4
El Periodico en Catala	430	328	48	16	38	128	302	287	51	89	38	390	2
El Pais	223	175	18	11	19	76	147	87	88	46	24	197	2
ABC	21	16	1	2	2	4	17	6	12	2	3	18	0
Avui	133	98	10	8	17	31	102	104	11	18	16	116	1
El Mundo	43	31	1	3	8	15	28	11	22	9	9	32	2
Altres diaris d'informacio general	373	145	86	69	73	95	278	229	95	48	47	320	6
Sport	123	90	16	8	9	52	71	66	39	18	19	103	1
El Mundo Deportivo	103	84	7	4	8	61	42	27	60	15	10	90	3
Marca	56	44	3	4	5	27	29	4	45	7	13	42	1
Tiempo	14	10	1	1	2	8	6	7	4	3	1	13	0
Interviu	14	9	3	0	2	4	10	4	8	2	2	11	1
Epoca	2	2	0	0	0	1	1	0	1	1	0	1	1
Altres revistes d'informacio	277	221	21	10	25	85	192	112	113	50	37	238	2
Hola	79	65	3	5	6	6	73	28	38	12	12	67	0
Lecturas	109	83	13	5	8	4	105	35	54	19	18	89	2
Diez Minutos	28	21	2	3	2	2	26	7	18	3	6	21	1
Pronto	104	72	19	3	10	3	101	19	64	21	15	84	5
Altres revistes del cor	75	58	8	3	6	1	74	24	39	12	12	61	2
Cap	420	317	31	23	49	72	348	92	265	61	81	326	13
No respon	80	61	8	6	5	18	62	22	36	9	7	54	19

	TOTAL	LLOC DE RESIDENCIA				SEXE		LLENGUA PARLA			CATALA PROBLEMA		
		Barce lona Provin	Girona Provin cia	Lleida Provin cia	Tarra gona Provin	Ho me	Do na	Cata la	Caste lla	Amb dues	Si	No	No sap No Respon

TOTAL 2.500 1.882 231 138 249 612 1.888 921 1.124 428 341 2.103 56

P.22.- CONSIDERA VOSTE QUE A CATALUNYA LA LLENGUA CONSTITUEIX UN PROBLEMA PER A LA CONVIVENCIA

Si	341	243	35	22	41	61	280	94	192	49	341	0	0
No	2.103	1.594	192	113	204	531	1.572	817	900	374	0	2.103	0
No sap	33	25	4	3	1	12	21	7	20	3	0	0	33
No respon	23	20	0	0	3	8	15	3	12	2	0	0	23

P.23.- PEL QUE FA A L'EDUCACIO DELS SEUS FILLS VOSTE A QUE LI DONA MES IMPORTANCIA: A LA FORMACIO PURAMENT ACADEMICA O A LA

.....FORMACIO PERSONAL (VALORS, ETICA...)

Formacio academica	81	63	7	1	10	28	53	20	48	10	13	66	2
Formacio personal	667	477	67	43	80	154	513	271	285	109	95	558	14
Ambdues	1.710	1.309	154	93	154	421	1.289	622	763	305	225	1.456	29
No sap	28	22	2	0	4	3	25	7	17	3	7	18	3
No respon	14	11	1	1	1	6	8	1	11	1	1	5	8

P.24.- VOSTE CREU QUE LA QUALITAT DE L'ENSENYAMENT A CATALUNYA EN ELS DARRERS VINT ANYS HA MILLORAT, SEGUEIX IGUAL O HA

.....EMPITJORAT

Ha millorat	1.449	1.057	157	89	146	370	1.079	571	614	249	178	1.249	22
Segueix igual	352	272	24	18	38	85	267	127	168	53	47	293	12
Ha empitjorat	462	365	36	20	41	99	363	166	198	92	85	369	8
No sap	203	160	13	10	20	52	151	49	125	28	25	171	7
No respon	34	28	1	1	4	6	28	8	19	6	6	21	7

	TOTAL	LLOC DE RESIDENCIA				SEXE		LLENGUA PARLA			CATALA PROBLEMA		
		Barce lona Provin	Girona Provin cia	Lleida Provin cia	Tarra gona Provin	Ho me	Do na	Cata la	Caste lla	Amb dues	Si	No	No sap No Respon

TOTAL 2.500 1.882 231 138 249 612 1.888 921 1.124 428 341 2.103 56

P.25.- ARA VOLDRIA QUE VALORES DE 0 A 10, L'ENSENYAMENT QUE REBEN ELS SEUS FILLS (0=MOLT DOLENT, 10=MOLT BO)

0 Molt dolent	9	7	1	0	1	2	7	2	5	1	1	8	0
1	5	5	0	0	0	0	5	1	4	0	3	2	0
2	8	5	0	0	3	2	6	3	5	0	2	5	1
3	22	19	1	0	2	3	19	8	8	4	5	16	1
4	42	30	1	1	10	8	34	12	26	4	6	35	1
5	184	131	21	8	24	42	142	62	93	27	34	142	8
6	291	225	22	16	28	87	204	91	145	48	45	232	14
7	521	395	48	27	51	149	372	201	220	96	65	449	7
8	777	587	75	48	67	200	577	318	325	128	88	678	11
9	321	238	25	23	35	54	267	119	136	64	46	274	1
10 Molt bo	216	152	26	13	25	35	181	72	101	42	35	178	3
No sap	67	57	8	1	1	22	45	21	35	10	5	59	3
No respon	37	31	3	1	2	8	29	11	21	4	6	25	6
Mitjana	7,44	7,42	7,57	7,72	7,31	7,31	7,48	7,51	7,35	7,59	7,30	7,49	6,57
Desviacio Tipica	1,60	1,59	1,54	1,34	1,78	1,44	1,64	1,50	1,69	1,49	1,81	1,55	1,68

P.26.- ARA VALORI, TAMBE DE 0 A 10, LA QUALITAT DE L'ENSENYAMENT PUBLIC A CATALUNYA (0=MOLT DOLENT, 10=MOLT BO)

0 Molt dolent	14	11	0	0	3	4	10	7	4	2	5	9	0
1	5	5	0	0	0	0	5	1	4	0	2	3	0
2	20	15	2	0	3	6	14	9	9	1	6	12	2
3	38	33	4	0	1	11	27	14	15	7	8	28	2
4	81	63	5	2	11	17	64	25	40	15	10	71	0
5	215	151	22	12	30	50	165	72	109	32	36	173	6
6	337	258	28	18	33	93	244	121	160	54	39	285	13
7	425	321	38	30	36	125	300	170	183	67	48	368	9
8	464	321	61	39	43	100	364	177	197	81	62	395	7
9	173	121	17	10	25	31	142	61	80	32	29	144	0
10 Molt bo	98	66	13	5	14	17	81	31	46	21	11	87	0
No sap	579	476	38	21	44	147	432	220	247	110	77	491	11
No respon	51	41	3	1	6	11	40	13	30	6	8	37	6
Mitjana	6,85	6,78	7,11	7,22	6,84	6,71	6,89	6,85	6,81	6,99	6,62	6,90	6,08
Desviacio Tipica	1,78	1,79	1,66	1,33	1,95	1,70	1,80	1,77	1,77	1,75	2,08	1,72	1,56

P.27.- I TAMBE VALORI DE 0 A 10, L'ENSENYAMENT PRIVAT I PRIVAT CONCERTAT A CATALUNYA (0=MOLT DOLENT, 10=MOLT BO)

0 Molt dolent	9	4	1	2	2	2	7	2	3	3	3	6	0
1	2	1	0	1	0	2	0	1	1	0	0	2	0
2	6	4	1	0	1	1	5	4	2	0	1	5	0
3	22	14	2	1	5	5	17	11	9	2	8	14	0
4	29	21	6	0	2	7	22	9	15	5	7	22	0
5	93	70	7	7	9	24	69	41	38	8	14	76	3
6	166	145	5	8	8	39	127	57	73	35	19	141	6
7	337	267	36	14	20	105	232	151	120	63	43	288	6
8	517	413	41	29	34	140	377	208	217	91	57	452	8
9	219	176	11	12	20	42	177	77	98	43	29	188	2
10 Molt bo	127	101	9	6	11	22	105	40	67	20	21	104	2
No sap	891	607	108	53	123	206	685	286	444	149	127	741	23
No respon	82	59	4	5	14	17	65	34	37	9	12	64	6
Mitjana	7,46	7,50	7,28	7,31	7,32	7,34	7,50	7,39	7,54	7,53	7,26	7,50	7,22
Desviacio Tipica	1,62	1,54	1,72	1,98	2,05	1,55	1,65	1,58	1,66	1,57	1,98	1,56	1,40

	TOTAL	LLOC DE RESIDENCIA				SEXE		LLENGUA PARLA			CATALA PROBLEMA		
		Barce lona Provin	Girona Provin cia	Lleida Provin cia	Tarra gona Provin	Ho me	Do na	Cata la	Caste lla	Amb dues	Si	No	No sap No Respon
TOTAL	2.500	1.882	231	138	249	612	1.888	921	1.124	428	341	2.103	56
P.28.- ARA VOLDRIA QUE VALORES L'ENSENYAMENT PUBLIC DE CATALUNYA EN DIFERENTS ASPECTES (0=MOLT DOLENT, 10=MOLT BO)													
..... - INSTAL·LACIONS													
0 Molt dolent	35	25	3	1	6	6	29	10	19	5	5	28	2
1	10	10	0	0	0	1	9	2	6	2	2	8	0
2	32	26	3	1	2	7	25	8	18	5	5	26	1
3	60	44	6	1	9	16	44	21	22	16	11	48	1
4	110	79	13	4	14	29	81	49	40	19	15	93	2
5	247	166	26	20	35	62	185	108	102	35	39	203	5
6	325	231	36	27	31	88	237	135	132	53	46	266	13
7	372	279	31	25	37	101	271	130	177	61	46	318	8
8	330	233	37	15	45	77	253	114	162	49	40	285	5
9	162	123	22	8	9	35	127	56	75	29	21	140	1
10 Molt bo	104	71	9	8	16	24	80	32	46	26	8	95	1
No sap	641	535	41	25	40	150	491	235	284	119	94	539	8
No respon	72	60	4	3	5	16	56	21	41	9	9	54	9
Mitjana	6,50	6,50	6,58	6,64	6,41	6,49	6,51	6,43	6,56	6,56	6,25	6,56	5,92
Desviacio Tipica	2,06	2,08	2,01	1,76	2,15	1,94	2,10	1,95	2,11	2,17	2,07	2,06	2,07
..... - PROFESSORAT													
0 Molt dolent	8	6	1	0	1	2	6	2	4	2	2	6	0
1	3	3	0	0	0	1	2	1	2	0	0	3	0
2	14	8	1	2	3	2	12	6	6	2	4	9	1
3	32	27	1	2	2	5	27	14	14	3	6	24	2
4	48	39	3	2	4	11	37	16	21	9	6	40	2
5	192	129	26	17	20	47	145	76	79	34	28	160	4
6	256	197	27	11	21	88	168	93	124	39	45	201	10
7	406	297	40	21	48	105	301	150	187	63	37	357	12
8	443	313	46	34	50	102	341	174	193	70	51	389	3
9	184	128	17	14	25	36	148	67	80	34	34	148	2
10 Molt bo	136	87	22	9	18	23	113	48	59	28	18	117	1
No sap	692	578	43	23	48	171	521	246	312	130	100	583	9
No respon	86	70	4	3	9	19	67	28	43	14	10	66	10
Mitjana	7,09	7,04	7,23	7,18	7,27	6,95	7,14	7,08	7,08	7,18	6,98	7,13	6,27
Desviacio Tipica	1,74	1,73	1,73	1,77	1,76	1,61	1,78	1,72	1,73	1,78	1,93	1,70	1,68
..... - GRAU D'ORGANIZACIO													
0 Molt dolent	14	10	2	0	2	3	11	3	7	3	2	11	1
1	8	8	0	0	0	1	7	2	5	1	1	7	0
2	19	12	1	2	4	4	15	5	10	4	6	11	2
3	34	28	3	0	3	10	24	15	15	3	8	24	2
4	84	68	7	1	8	26	58	28	40	14	15	67	2
5	217	153	27	16	21	57	160	86	92	36	33	177	7
6	282	201	32	15	34	75	207	103	120	54	42	233	7
7	392	272	49	26	45	111	281	145	180	62	39	348	5
8	373	260	33	28	52	78	295	155	153	62	44	325	4
9	146	115	11	7	13	30	116	49	77	19	22	122	2
10 Molt bo	96	61	14	12	9	15	81	33	39	23	15	81	0
No sap	747	622	46	28	51	182	565	266	342	135	105	627	15
No respon	88	72	6	3	7	20	68	31	44	12	9	70	9
Mitjana	6,76	6,72	6,77	7,17	6,79	6,58	6,82	6,80	6,74	6,79	6,55	6,83	5,63
Desviacio Tipica	1,84	1,87	1,79	1,68	1,80	1,74	1,87	1,75	1,89	1,88	2,04	1,79	2,09

	TOTAL	LLOC DE RESIDENCIA				SEXE		LLENGUA PARLA			CATALA PROBLEMA		
		Barce lona Provin cia	Girona Provin cia	Lleida Provin cia	Tarra gona Provin cia	Ho me	Do na	Cata la	Caste lla	Amb dues	Si	No	No sap No Respon

TOTAL 2.500 1.882 231 138 249 612 1.888 921 1.124 428 341 2.103 56

P.28.- ARA VOLDRIA QUE VALORES L'ENSENYAMENT PUBLIC DE CATALUNYA EN DIFERENTS ASPECTES (0=MOLT DOLENT, 10=MOLT BO)

..... - ACTIVITATS EXTRAESCOLARS

0 Molt dolent	46	34	9	0	3	11	35	12	26	7	7	38	1
1	6	3	0	1	2	1	5	3	2	0	3	3	0
2	39	31	4	0	4	5	34	8	25	5	7	28	4
3	45	37	1	1	6	15	30	12	26	7	5	39	1
4	77	54	7	3	13	21	56	31	27	18	9	66	2
5	181	127	21	12	21	53	128	78	63	40	27	148	6
6	267	189	29	17	32	76	191	91	126	42	41	220	6
7	310	217	35	25	33	86	224	118	146	44	33	274	3
8	304	207	28	29	40	58	246	132	128	41	38	260	6
9	130	103	8	9	10	27	103	34	63	32	22	107	1
10 Molt bo	106	68	17	9	12	21	85	43	41	21	14	91	1
No sap	880	724	65	28	63	217	663	313	403	158	124	741	15
No respon	109	88	7	4	10	21	88	46	48	13	11	88	10
Mitjana	6,53	6,49	6,47	7,13	6,47	6,36	6,58	6,64	6,44	6,57	6,42	6,57	5,58
Desviacio Tipica	2,20	2,22	2,39	1,66	2,12	2,08	2,23	2,05	2,30	2,21	2,34	2,17	2,38

P.29.- ARA VALORI L'ENSENYAMENT PRIVAT CONCERTAT I PRIVAT A CATALUNYA EN DIFERENTS ASPECTES (0=MOLT DOLENT, 10=MOLT BO)

..... - INSTALLACIONS

0 Molt dolent	4	4	0	0	0	0	4	2	2	0	0	4	0
1	3	1	0	0	2	1	2	1	1	0	3	0	0
2	10	10	0	0	0	2	8	3	7	0	2	8	0
3	14	11	0	1	2	2	12	4	9	1	4	9	1
4	38	32	3	0	3	12	26	7	22	9	7	30	1
5	121	97	9	5	10	28	93	44	53	23	22	99	0
6	208	180	10	5	13	54	154	81	86	40	30	175	3
7	304	240	28	13	23	85	219	109	132	62	34	262	8
8	398	316	27	24	31	107	291	179	161	55	46	347	5
9	182	141	21	8	12	40	142	80	64	36	17	163	2
10 Molt bo	133	98	17	8	10	31	102	49	56	28	22	109	2
No sap	948	649	114	67	118	223	725	316	456	162	129	796	23
No respon	137	103	2	7	25	27	110	46	75	12	25	101	11
Mitjana	7,31	7,26	7,72	7,70	7,22	7,30	7,32	7,44	7,18	7,37	7,04	7,36	7,23
Desviacio Tipica	1,68	1,68	1,56	1,48	1,82	1,58	1,71	1,60	1,77	1,60	1,96	1,63	1,66

..... - PROFESSORAT

0 Molt dolent	6	2	3	1	0	0	6	0	4	2	0	6	0
1	1	1	0	0	0	0	1	0	1	0	1	0	0
2	9	7	0	1	1	3	6	2	6	0	2	7	0
3	5	4	0	0	1	1	4	3	2	0	2	3	0
4	27	22	3	0	2	9	18	15	9	3	4	22	1
5	87	63	11	4	9	24	63	39	29	19	16	71	0
6	126	103	11	6	6	37	89	55	46	24	20	104	2
7	333	267	25	18	23	96	237	137	134	58	39	286	8
8	441	366	32	18	25	120	321	173	188	78	54	380	7
9	209	168	13	9	19	40	169	71	98	40	20	189	0
10 Molt bo	130	99	12	6	13	23	107	50	51	29	21	108	1
No sap	974	674	116	68	116	227	747	319	480	160	135	814	25
No respon	152	106	5	7	34	32	120	57	76	15	27	113	12
Mitjana	7,55	7,57	7,28	7,44	7,64	7,39	7,60	7,49	7,59	7,63	7,39	7,58	7,26
Desviacio Tipica	1,57	1,50	1,94	1,76	1,69	1,45	1,61	1,50	1,63	1,57	1,73	1,55	1,19

	TOTAL	LLOC DE RESIDENCIA				SEXE		LLENGUA PARLA			CATALA PROBLEMA		
		Barce lona Provin	Girona Provin cia	Lleida Provin cia	Tarra gona Provin	Ho me	Do na	Cata la	Caste lla	Amb dues	Si	No	No sap No Respon

TOTAL 2.500 1.882 231 138 249 612 1.888 921 1.124 428 341 2.103 56

P.29.- ARA VALORI L'ENSENYAMENT PRIVAT CONCERTAT I PRIVAT A CATALUNYA EN DIFERENTS ASPECTES (0=MOLT DOLENT, 10=MOLT BO)

..... - GRAU D'ORGANITZACIO

0 Molt dolent	9	5	4	0	0	1	8	2	5	2	1	8	0
1	1	1	0	0	0	0	1	0	1	0	1	0	0
2	8	5	0	2	1	3	5	2	3	3	3	5	0
3	7	6	0	0	1	1	6	2	5	0	1	6	0
4	19	17	1	0	1	6	13	7	10	1	3	16	0
5	85	55	15	4	11	22	63	38	26	19	14	70	1
6	134	120	5	3	6	44	90	58	48	27	24	107	3
7	285	228	23	14	20	81	204	115	121	49	26	253	6
8	421	331	36	22	32	110	311	173	182	62	58	358	5
9	236	201	11	11	13	50	186	92	99	45	20	213	3
10 Molt bo	147	111	14	7	15	27	120	53	57	37	26	120	1
No sap	990	691	116	68	115	234	756	322	484	169	135	830	25
No respon	158	111	6	7	34	33	125	57	83	14	29	117	12
Mitjana	7,62	7,64	7,31	7,70	7,63	7,46	7,67	7,61	7,62	7,68	7,47	7,64	7,47
Desviacio Tipica	1,63	1,58	2,08	1,64	1,68	1,53	1,66	1,53	1,67	1,75	1,87	1,60	1,26

..... - ACTIVITATS EXTRAESCOLARS

0 Molt dolent	21	15	5	0	1	7	14	11	7	3	2	19	0
1	5	4	1	0	0	1	4	1	3	1	1	4	0
2	12	10	1	1	0	3	9	1	9	2	3	9	0
3	13	11	0	0	2	2	11	2	7	3	2	11	0
4	35	29	2	1	3	13	22	12	16	7	6	29	0
5	97	73	16	3	5	26	71	51	31	14	11	85	1
6	180	155	9	5	11	60	120	66	75	35	27	149	4
7	284	221	24	14	25	82	202	112	120	52	35	242	7
8	328	270	23	15	20	76	252	134	143	50	40	285	3
9	158	123	14	6	15	39	119	61	68	28	20	137	1
10 Molt bo	110	79	11	7	13	16	94	45	41	24	18	91	1
No sap	1.075	766	116	74	119	248	827	355	516	189	143	906	26
No respon	182	126	9	12	35	39	143	70	88	20	33	136	13
Mitjana	7,17	7,14	6,92	7,56	7,46	6,92	7,25	7,18	7,15	7,21	7,15	7,17	7,12
Desviacio Tipica	1,91	1,87	2,34	1,64	1,83	1,88	1,91	1,89	1,92	1,92	1,98	1,91	1,22

	TOTAL	LLOC DE RESIDENCIA				SEXE		LLENGUA PARLA			CATALA PROBLEMA		
		Barce lona Provin	Girona Provin cia	Lleida Provin cia	Tarra gon a Provin	Ho me	Do na	Cata la	Caste lla	Amb dues	Si	No	No sap No Respon

TOTAL 2.500 1.882 231 138 249 612 1.888 921 1.124 428 341 2.103 56

P.30.- ARA VALORI, TAMBE DE 0 A 10, EL NIVELL DE LES DIFERENTS MATERIES QUE REBEN ELS SEUS FILLS

.....(0=NIVELL MOLT BAIX, 10=NIVELL MOLT ALT)

..... - MATEMATIQUES I CIENCIES

0 Nivell molt baix	8	5	1	0	2	3	5	2	4	2	4	4	0
1	7	6	0	0	1	1	6	0	4	2	2	5	0
2	11	10	0	0	1	3	8	2	6	2	0	10	1
3	24	17	2	2	3	8	16	10	8	5	6	17	1
4	64	48	3	4	9	9	55	25	30	8	12	51	1
5	210	153	18	10	29	54	156	71	101	36	34	172	4
6	274	208	31	10	25	57	217	92	136	44	38	229	7
7	461	348	46	30	37	129	332	192	200	66	59	401	1
8	458	341	49	21	47	103	355	177	191	87	57	392	9
9	181	126	14	14	27	40	141	69	72	37	20	158	3
10 Nivell molt alt	117	87	14	3	13	25	92	44	49	22	17	99	1
No sap	549	430	44	34	41	147	402	188	260	96	70	461	18
No respon	136	103	9	10	14	33	103	49	63	21	22	104	10
Mitjana	7,02	7,01	7,16	7,09	6,96	6,98	7,03	7,11	6,93	7,10	6,77	7,07	6,68
Desviacio Tipica	1,70	1,69	1,57	1,54	1,91	1,69	1,70	1,60	1,71	1,79	1,93	1,65	1,93

..... - CIENCIES SOCIALS

0 Nivell molt baix	6	2	1	0	3	2	4	2	3	1	2	4	0
1	5	4	0	0	1	1	4	0	2	2	1	4	0
2	9	7	1	0	1	1	8	1	6	2	1	8	0
3	22	19	2	0	1	5	17	5	13	4	5	16	1
4	42	33	1	3	5	10	32	18	19	5	9	33	0
5	210	151	17	10	32	55	155	61	108	38	37	167	6
6	321	248	34	12	27	74	247	104	158	55	43	272	6
7	461	346	42	29	44	130	331	195	197	65	57	398	6
8	433	321	49	17	46	91	342	181	173	76	46	384	3
9	160	105	17	19	19	34	126	63	56	37	23	133	4
10 Nivell molt alt	80	60	7	2	11	17	63	34	30	16	12	68	0
No sap	611	481	49	35	46	156	455	206	296	104	84	507	20
No respon	140	105	11	11	13	36	104	51	63	23	21	109	10
Mitjana	6,95	6,93	7,08	7,22	6,87	6,88	6,98	7,14	6,78	7,02	6,74	7,00	6,58
Desviacio Tipica	1,58	1,56	1,53	1,43	1,84	1,54	1,60	1,47	1,60	1,69	1,78	1,55	1,55

..... - LLENGUES

0 Nivell molt baix	3	1	0	0	2	1	2	2	0	1	0	3	0
1	4	3	0	0	1	1	3	0	3	0	2	2	0
2	11	10	0	0	1	4	7	1	5	4	2	8	1
3	19	17	1	0	1	6	13	3	13	3	4	14	1
4	58	45	5	3	5	14	44	24	23	9	9	49	0
5	192	134	16	15	27	48	144	61	90	39	34	152	6
6	311	244	31	9	27	75	236	113	154	41	49	251	11
7	453	347	37	22	47	118	335	176	203	71	50	402	1
8	451	333	48	18	52	97	354	176	187	84	58	387	6
9	207	145	24	19	19	48	159	91	72	41	25	180	2
10 Nivell molt alt	112	77	15	6	14	27	85	37	53	21	13	97	2
No sap	539	424	39	35	41	136	403	185	257	93	73	450	16
No respon	140	102	15	11	12	37	103	52	64	21	22	108	10
Mitjana	7,09	7,05	7,33	7,28	7,04	7,01	7,11	7,19	6,99	7,14	6,86	7,13	6,47
Desviacio Tipica	1,61	1,60	1,54	1,61	1,77	1,66	1,60	1,53	1,62	1,70	1,72	1,59	1,85

	TOTAL	LLOC DE RESIDENCIA				SEXE		LLENGUA PARLA			CATALA PROBLEMA		
		Barce lona Provin	Girona Provin cia	Lleida Provin cia	Tarra gona Provin	Ho me	Do na	Cata la	Caste lla	Amb dues	Si	No	No sap No Respon

TOTAL 2.500 1.882 231 138 249 612 1.888 921 1.124 428 341 2.103 56

P.30.- ARA VALORI, TAMBE DE 0 A 10, EL NIVELL DE LES DIFERENTS MATERIES QUE REBEN ELS SEUS FILLS

.....(0=NIVELL MOLT BAIX, 10=NIVELL MOLT ALT)

..... - ALTRES IDIOMES ESTRANGERS

0 Nivell molt baix	11	9	2	0	0	2	9	3	4	4	1	10	0
1	9	7	1	0	1	3	6	3	3	2	3	6	0
2	29	25	0	0	4	6	23	5	16	7	4	24	1
3	43	34	1	2	6	12	31	13	20	10	6	36	1
4	90	72	7	2	9	23	67	34	43	13	8	81	1
5	248	189	21	13	25	63	185	92	113	40	32	209	7
6	294	233	28	7	26	65	229	107	135	45	40	248	6
7	395	301	36	25	33	91	304	148	181	64	60	328	7
8	354	251	38	22	43	88	266	142	149	62	43	307	4
9	162	112	17	15	18	37	125	61	64	33	21	141	0
10 Nivell molt alt	89	57	14	4	14	18	71	42	31	15	13	74	2
No sap	624	487	48	37	52	164	460	211	300	109	87	520	17
No respon	152	105	18	11	18	40	112	60	65	24	23	119	10
Mitjana	6,67	6,58	6,99	7,19	6,82	6,62	6,69	6,82	6,57	6,64	6,68	6,68	6,24
Desviacio Tipica	1,86	1,86	1,84	1,59	1,95	1,86	1,87	1,80	1,83	2,03	1,88	1,86	1,79

..... - ALTRES MATERIES

0 Nivell molt baix	2	2	0	0	0	1	1	0	0	1	0	1	1
1	4	3	0	0	1	1	3	0	2	1	1	3	0
2	11	11	0	0	0	3	8	3	4	4	0	11	0
3	19	17	1	0	1	7	12	4	11	4	4	14	1
4	48	38	3	2	5	11	37	16	22	9	7	41	0
5	239	174	18	15	32	63	176	79	117	41	33	201	5
6	327	252	37	10	28	78	249	109	168	46	50	270	7
7	505	376	48	27	54	131	374	215	205	80	68	432	5
8	425	309	51	22	43	88	337	163	179	79	54	364	7
9	152	111	12	12	17	37	115	57	64	29	20	130	2
10 Nivell molt alt	65	50	3	3	9	11	54	25	26	14	10	54	1
No sap	555	431	43	34	47	143	412	193	262	96	73	465	17
No respon	148	108	15	13	12	38	110	57	64	24	21	117	10
Mitjana	6,89	6,86	6,99	7,10	6,93	6,77	6,93	7,01	6,80	6,92	6,86	6,90	6,52
Desviacio Tipica	1,52	1,55	1,27	1,43	1,53	1,54	1,51	1,41	1,51	1,67	1,51	1,51	1,98

P.31.- VOSTE SE SENT BEN INFORMAT PER PART DE L'ESCOLA DEL SEUS FILLS

Si	2.200	1.663	200	116	221	537	1.663	806	995	377	292	1.867	41
No	254	182	27	19	26	61	193	99	107	44	44	203	7
No sap	24	22	1	1	0	9	15	6	14	4	2	20	2
No respon	22	15	3	2	2	5	17	10	8	3	3	13	6

P.32.- SI VOSTE EN ALGUNA OCASIO HA TINGUT ALGUN PROBLEMA AMB ALGUN FILL SEU, L'ESCOLA L'HA AJUDAT A RESOLDRE'L

Si	1.781	1.340	158	99	184	425	1.356	679	752	329	223	1.527	31
No	240	174	27	13	26	57	183	85	117	34	48	181	11
No respon	479	368	46	26	39	130	349	157	255	65	70	395	14

P.33.- CONEIX VOSTE ELS ASPECTES MES IMPORTANTS DE LA LOGSE (LLEI ORGANICA GENERAL DEL SISTEMA EDUCATIU)

Si	1.139	844	101	69	125	262	877	495	432	203	139	984	16
No	1.322	1.011	127	66	118	339	983	410	680	215	199	1.092	31
No respon	39	27	3	3	6	11	28	16	12	10	3	27	9

	TOTAL	LLOC DE RESIDENCIA				SEXE		LLENGUA PARLA			CATALA PROBLEMA		
		Barce lona Provin	Girona Provin cia	Lleida Provin cia	Tarra gona Provin	Ho me	Do na	Cata la	Caste lla	Amb dues	Si	No	No sap No Respon

TOTAL 2.500 1.882 231 138 249 612 1.888 921 1.124 428 341 2.103 56

P.34.- VALORI DE 0 A 10 AQUESTA LLEI (LOGSE) (0=MOLT MALAMENT, 10=MOLT BE)

0 Molt malament	37	32	3	1	1	9	28	9	17	10	8	27	2
1	10	8	1	0	1	3	7	2	3	4	2	8	0
2	35	29	3	2	1	3	32	10	19	5	8	26	1
3	73	58	4	1	10	12	61	24	38	10	13	59	1
4	128	98	4	10	16	24	104	54	51	23	19	109	0
5	179	135	13	11	20	37	142	82	71	25	14	164	1
6	235	175	20	13	27	64	171	109	79	45	24	210	1
7	192	141	23	6	22	59	133	90	67	34	22	169	1
8	111	89	13	4	5	23	88	45	42	24	16	92	3
9	23	16	2	2	3	5	18	10	12	1	4	19	0
10 Molt be	16	11	3	1	1	7	9	2	9	5	2	14	0
No sap	738	571	68	30	69	188	550	257	356	115	93	620	25
No respon	82	55	14	3	10	22	60	35	30	17	9	64	9
No coneix	641	464	60	54	63	156	485	192	330	110	107	522	12
Mitjana	5.50	5.44	5.99	5.53	5.51	5.78	5.41	5.66	5.37	5.48	5.19	5.56	4.70
Desviacio Tipica	2.04	2.08	2.10	1.86	1.71	2.00	2.05	1.79	2.18	2.23	2.38	1.97	3.07

I.- HABITAT

Menys de 2000	162	43	40	41	38	22	140	117	21	24	20	138	4
De 2000 a 5000	165	69	42	24	30	38	127	104	43	18	21	142	2
De 5001 a 10000	188	117	27	16	28	43	145	97	50	38	15	171	2
De 10001 a 50000	584	414	92	14	64	158	426	229	249	98	77	493	14
De 50001 a 100000	271	201	30	0	40	72	199	80	144	43	50	211	10
De 100001 a 500000	518	426	0	43	49	132	386	117	318	77	79	423	16
Mes de 500000	612	612	0	0	0	147	465	177	299	130	79	525	8

	TOTAL	FILLS ESTUDIEN			NIVELL (CURS) FILLS							QUAL ENSENYAMENT		
		Publi ca	Priva da Concer	Pri vada	Educa c Infan ti	Pri maria	E.S.O.	B.U.P. C.O.U.	Bahil lerat	F.P.	Educa c Espe cial	Ha Millo rat	Se gueix Igual	Ha Empit jorat
TOTAL	2.500	1.445	656	489	763	1.129	845	207	237	176	12	1.449	352	462
I.- LLOC DE RESIDENCIA DE L'ENTREVISTAT														
Barcelona provincia	1.882	1.014	568	376	596	836	639	157	191	124	10	1.057	272	365
Girona provincia	231	155	32	50	64	103	87	16	20	14	0	157	24	36
Lleida provincia	138	96	18	27	38	62	39	11	10	13	1	89	18	20
Tarragona provincia	249	180	38	36	65	128	80	23	16	25	1	146	38	41
P.1.- SEXE														
Home	612	342	167	118	203	285	190	54	51	37	2	370	85	99
Dona	1.888	1.103	489	371	560	844	655	153	186	139	10	1.079	267	363
P.2.- EDAT														
De 21 a 24 anys	14	10	1	2	11	1	0	0	1	2	0	10	4	0
De 25 a 34 anys	488	292	112	85	335	195	50	2	4	3	1	319	63	58
De 35 a 49 anys	1.739	983	482	357	415	889	690	155	181	127	9	988	239	352
De 50 a 64 anys	257	159	61	44	2	43	105	50	51	43	2	132	46	51
Mes de 64 anys	2	1	0	1	0	1	0	0	0	1	0	0	0	1
P.3.- QUANTS FILLS TE														
1	755	397	199	153	272	238	139	31	48	28	2	439	109	126
2	1.289	750	353	253	399	678	461	120	121	93	7	764	173	239
3	337	208	93	60	82	164	177	39	49	41	1	180	50	72
4	77	62	7	11	6	32	44	8	9	8	0	40	18	15
Mes de 4	42	28	4	12	4	17	24	9	10	6	2	26	2	10
Mitjana	1,96	2,03	1,88	1,96	1,79	2,05	2,28	2,29	2,25	2,28	2,58	1,95	1,95	2,05
Desviacio Tipica	,95	,98	,76	1,01	,73	,87	1,09	1,11	1,14	,98	1,66	,94	,84	1,04
P.4.- ELS SEUS FILLS ESTUDIEN O HAN ESTUDIAT A L'ESCOLA PUBLICA O A LA PRIVADA														
Escola publica	1.522	1.419	101	74	431	684	521	124	178	125	9	877	224	285
Escola privada	1.229	191	647	481	369	539	436	115	108	86	10	703	158	240
P.5.- EN L'ACTUALTAT ELS SEUS FILLS ESTUDIEN A UNA ESCOLA PUBLICA, PRIVADA CONCERTADA O PRIVADA														
Publica	1.445	1.445	46	35	429	661	489	115	169	112	5	845	210	266
Privada concertada	656	46	656	18	186	328	243	50	42	46	6	366	91	128
Privada	489	35	18	489	172	186	167	55	54	34	3	284	59	94
No respon	8	0	0	0	3	3	1	0	2	1	0	4	1	2

	TOTAL	FILLS ESTUDIEN			NIVELL (CURS) FILLS						QUAL ENSENYAMENT			
		Publi ca	Priva da Concer	Pri vada	Educac Infan til	Pri maria	E.S.O.	B.U.P. C.O.U.	Batxil lerat	F.P.	Educac Espe cial	Ha Millo rat	Se gueix lguat	Ha Empit jorat
TOTAL	2.500	1.445	656	489	763	1.129	845	207	237	176	12	1.449	352	462
P.6.- NIVELL O NIVELLS (CURS) EN ELS QUE HA TINGUT FILLS ESTUDIANT DURANT EL CURS 1998-1999														
EDUCACIO INFANTIL	763	429	186	172	763	278	68	5	13	4	0	487	92	102
EDUCACIO INFANTIL 1ER. CICLE	196	81	51	72	196	48	10	2	0	1	0	115	22	21
Educacio Infantil P-0 (De 0 a 1 any)	34	18	4	13	34	7	1	0	0	0	0	20	2	6
Educacio Infantil P-1 (De 1 a 2 anys)	54	18	12	25	54	12	1	0	0	1	0	30	7	6
Educacio Infantil P-2 (2 any)	110	46	35	36	110	29	8	2	0	0	0	66	14	9
EDUCACIO INFANTIL 2ON. CICLE	610	371	146	113	610	234	60	3	13	4	0	400	74	86
Educacio Infantil P-3 (3 any)	210	131	53	36	210	81	18	2	5	0	0	139	22	30
Educacio Infantil P-4 (4 any)	208	132	44	36	208	79	18	0	2	2	0	149	19	25
Educacio Infantil P-5 (5 any)	218	124	57	45	218	80	26	1	7	2	0	130	34	36
PRIMARIA	1.129	661	328	186	278	1.129	252	39	49	31	2	687	159	195
1 primaria (6 anys)	241	142	77	29	54	241	39	2	4	1	0	158	32	34
2 primaria (7 anys)	212	122	55	39	62	212	39	4	5	2	1	138	23	33
3 primaria (8 anys)	225	133	69	30	63	225	44	6	8	5	0	139	35	34
4 primaria (9 anys)	203	127	60	28	48	203	42	7	15	5	1	116	32	38
5 primaria (10 anys)	199	110	59	37	29	199	51	8	13	7	0	108	31	46
6 primaria (11 anys)	232	136	55	52	40	232	56	13	13	14	0	132	37	44
E.S.O.	845	489	243	167	68	252	845	61	72	45	2	447	123	199
1 E.S.O (12 ANYS)	242	135	75	49	31	74	242	10	19	11	1	135	34	41
2 E.S.O (13 ANYS)	258	138	74	54	17	76	258	19	22	12	1	135	41	68
3 E.S.O (14 ANYS)	244	149	70	45	16	73	244	23	19	11	0	125	34	60
4 E.S.O (15 ANYS)	174	107	44	32	11	44	174	11	14	12	0	93	26	41
B.U.P-C.O.U	207	115	50	55	5	39	61	207	6	3	0	107	32	51
2on. B.U.P. (16 anys)	69	39	16	19	2	16	12	69	1	0	0	34	11	15
C.O.U. (17 anys)	142	78	35	37	3	23	50	142	5	3	0	75	22	37
BATXILLERAT	237	169	42	54	13	49	72	6	237	4	0	123	35	62
1 batxillerat (16 anys) (LOGSE)	177	122	30	42	10	34	55	6	177	4	0	89	28	49
2 batxillerat (17 anys) (LOGSE)	62	48	13	13	3	15	17	0	62	0	0	36	7	13
FORMACIO PROFESSIONAL (F.P.)	176	112	46	34	4	31	45	3	4	176	1	88	31	41
2 F.P. 1 (15 anys)	26	14	9	6	2	3	9	0	1	26	0	16	3	6
2 F.P. 2 (17 anys)	30	14	13	7	0	6	6	1	1	30	0	19	3	4
3 F.P. 2 (18 anys)	56	39	16	7	0	11	11	0	1	56	0	29	8	14
1 cicle formatiu grau mig (16 anys)	12	6	2	4	1	2	2	1	0	12	1	6	2	3
2 cicle formatiu grau mig (17 anys)	15	14	2	1	0	4	3	0	0	15	0	5	5	4
1 cicle formatiu grau superior (18 anys)	17	13	2	3	1	3	7	1	0	17	0	10	0	5
2 cicle formatiu grau superior (19 anys)	31	18	7	8	0	4	8	1	1	31	0	11	10	7
EDUCACIO ESPECIAL	12	5	6	3	0	2	2	0	0	1	12	11	0	0
P.7.- SITUACIO PROFESSIONAL														
Professio Liberal	47	20	16	12	15	17	18	6	4	4	0	21	4	16
Empresari	61	20	22	22	21	28	20	6	6	2	0	31	11	14
Autonom	164	91	48	34	48	77	59	10	24	8	0	95	28	28
Quadre	5	5	1	1	2	3	3	0	1	0	0	3	1	1
Empleat sector public	299	176	76	55	111	138	93	27	28	13	3	176	43	52
Empleat sector privat	565	280	169	135	193	256	184	49	49	39	2	348	61	106
Treballador/Obrer	316	197	78	50	94	151	105	19	26	19	1	192	39	50
Mestressa de casa	871	560	194	149	231	390	312	79	85	74	4	494	139	156
Jubilat/Pensionista	25	18	4	3	1	6	9	1	6	5	1	11	4	7
Aturat	98	52	31	20	39	40	29	8	4	5	0	58	13	17
Estudiant	5	5	0	0	0	2	1	0	1	2	0	1	1	3
No respon	44	21	17	8	8	21	12	2	3	5	1	19	8	12
P.8.- ESTAT CIVIL														
Solter/a	35	22	9	5	17	10	6	0	1	6	0	18	5	8
Casat/da	2.315	1.336	609	456	719	1.057	779	195	222	159	9	1.349	325	420
Parella de fet	25	15	9	2	9	11	7	0	0	0	1	17	3	3
Separat/da-Divorciat/da	84	46	20	20	13	32	37	6	11	8	1	41	11	25
Vidu/dua	22	16	4	2	1	9	10	4	3	2	0	13	4	4
No respon	19	10	5	4	4	10	6	2	0	1	1	11	4	2

	TOTAL	FILLS ESTUDIEN			NIVELL (CURS) FILLS						QUAL ENSENYAMENT			
		Publi ca	Priva da Concer	Pri vada	Educa c Infan tíf	Pri maria	E.S.O.	B.U.P. C.O.U.	Batxi l·lerat	F.P.	Educa c Espe cial	Ha Millo rat	Se gueix Igual	Ha Empit jorat
TOTAL	2.500	1.445	656	489	763	1.129	845	207	237	176	12	1.449	352	462
P.9.- NIVELL D'ESTUDIS														
Sense estudis	31	28	2	1	5	9	15	2	6	2	0	18	7	3
Elementals	67	45	7	15	14	28	29	9	3	7	0	36	7	13
Primaris	572	368	130	93	97	236	258	51	77	55	6	340	86	85
Batxiller elemental/EGB/FP1	709	453	176	112	224	350	222	36	63	58	1	432	100	127
Batxiller superior/ BUP/FP2	598	322	167	129	222	279	161	57	37	32	4	342	82	113
Universitaris grau mitg	157	72	48	42	68	69	38	15	14	7	0	91	21	28
Universitaris grau superior	307	119	113	86	120	137	99	34	30	7	0	157	42	82
No respon	59	38	13	11	13	21	23	3	7	8	1	33	7	11
P.10.- LLOC DE NAIXEMENT														
Municipi en el que resideix	950	496	289	204	336	435	275	86	79	66	3	567	139	171
Resta Catalunya	628	374	150	116	231	320	177	42	50	20	3	376	83	125
Andalusia	382	253	79	66	81	157	174	23	40	44	3	221	57	56
Extremadura	79	50	16	15	10	32	39	5	12	4	1	52	7	12
Resta d'Espanya	368	204	106	77	77	141	144	44	51	34	2	185	52	81
Estranger	61	44	11	7	22	31	19	5	3	5	0	33	11	7
No respon	32	24	5	4	6	13	17	2	2	3	0	15	3	10
P.11.- CLASSE SOCIAL - STATUS														
Alta-Mitja Alta	85	23	35	29	29	39	24	13	11	2	0	43	11	25
Mitja-Mitja	1.565	887	427	312	499	707	517	121	152	104	8	927	221	283
Mitja baixa	380	262	83	49	109	169	136	27	39	35	0	218	54	69
Modesta	95	67	20	11	27	37	43	6	5	7	0	45	17	20
No respon	375	206	91	88	99	177	125	40	30	28	4	216	49	65
P.12.- NIVELL D'INGRESSOS. DIGUI, SI US PLAU, EN QUINA BANDA SALARIAL MENSUAL ES SITUA LA SEVA FAMILIA														
Menys de 100000 ptes.	35	27	4	5	13	12	12	0	5	6	0	15	10	6
De 100001 a 150000 ptes.	154	113	28	21	34	73	58	14	11	19	2	90	24	25
De 150001 a 200000 ptes.	282	188	57	42	84	133	108	23	23	19	2	163	41	55
De 200001 a 250000 ptes.	238	139	61	47	73	107	77	25	17	16	0	148	25	47
De 250001 a 300000 ptes.	175	84	63	35	69	74	52	18	18	4	0	94	27	40
De 300001 a 350000 ptes.	75	44	22	14	33	33	21	0	6	5	0	45	10	13
De 350001 a 400000 ptes.	33	12	11	11	6	13	16	7	2	1	0	19	4	9
De 400001 a 500000 ptes.	38	11	17	11	14	15	11	4	5	1	0	22	2	7
Mes de 500000 ptes.	32	13	13	7	9	14	12	6	4	0	0	21	3	7
No respon	1.438	814	380	296	428	655	478	110	146	105	8	832	206	253
P.13.- EN QUINA LLENGUA ACOSTUMA VOSTE A PARLAR														
Catala	921	512	251	194	283	419	297	86	90	54	3	571	127	166
Castella	1.124	673	278	206	323	499	403	81	105	93	6	614	168	198
Ambdues	428	242	124	84	152	203	132	38	40	27	3	249	53	92
No respon	27	18	3	5	5	8	13	2	2	2	0	15	4	6
P.14.- NIVELL DE CONEIXEMENT DEL CATALA ... L'ENTEN														
Si	2.441	1.401	650	477	749	1.099	824	204	230	171	11	1.420	341	453
No	36	29	2	7	11	20	9	1	5	2	1	20	5	4
No respon	23	15	4	5	3	10	12	2	2	3	0	9	6	5
P.14.- NIVELL DE CONEIXEMENT DEL CATALA ... EL PARLA														
Si	1.874	1.036	514	392	627	859	571	160	174	114	9	1.119	256	365
No	588	386	135	88	130	254	257	44	60	58	3	312	87	90
No respon	38	23	7	9	6	16	17	3	3	4	0	18	9	7
P.14.- NIVELL DE CONEIXEMENT DEL CATALA ... EL LLEGEIX														
Si	2.070	1.164	567	416	668	944	675	181	197	133	8	1.218	287	397
No	390	258	80	64	88	167	153	24	37	38	3	211	56	58
No respon	40	23	9	9	7	18	17	2	3	5	1	20	9	7
P.14.- NIVELL DE CONEIXEMENT DEL CATALA ... L'ESCRIU														
Si	1.335	716	379	285	491	626	382	105	115	61	6	804	172	264
No	1.118	698	268	196	265	481	442	99	119	110	5	621	171	189
No respon	47	31	9	8	7	22	21	3	3	5	1	24	9	9

	TOTAL	FILLS ESTUDIEN			NIVELL (CURS) FILLS							QUAL ENSENYAMENT		
		Publi ca	Priva da Concer	Pri vada	Educac infan til	Pri maria	E.S.O.	B.U.P. C.O.U.	Batxil lerat	F.P.	Educac Espe cial	Ha Millo rat	Se guesk lguai	Ha Empit jorat
TOTAL	2.500	1.445	656	489	763	1.129	845	207	237	176	12	1.449	352	462
P.15.- NIVELL DE RELIGIOSITAT, PODRIA DIR-ME EN QUINA DE LES SEGUENTS CATEGORIES ES SITUARIA VOSTE														
Practicant	387	221	96	88	97	171	128	41	58	35	1	226	58	71
Creient no practicant	1.478	841	414	277	450	670	517	113	125	105	6	854	217	264
No creient	158	97	40	23	61	82	44	12	12	6	0	88	20	40
Indiferent	172	106	37	33	66	76	54	15	11	8	0	105	14	34
Ateu	91	54	19	18	23	35	28	9	12	3	1	55	14	17
No respon	214	126	50	50	66	95	74	17	19	19	4	121	29	36
P.16.- PODRIA AUTOUBICAR-SE EN UNA ESCALA DE L'1 AL 7 ESSENT L'1 L'ESQUERRA, EL 4 EL CENTRE I EL 7 LA DRETA														
Esquerra 1	186	125	37	27	58	85	51	23	19	13	1	121	23	33
2	313	198	74	45	102	142	100	27	30	24	0	190	37	68
3	222	128	66	36	69	94	73	19	25	10	2	132	32	39
Centre 4	324	157	97	89	92	138	95	38	40	26	0	196	39	55
5	71	28	32	18	28	24	21	6	7	4	2	37	11	15
6	52	28	18	10	16	30	22	6	3	2	0	25	12	12
Dreta 7	37	18	10	11	13	13	14	4	1	1	0	20	6	7
No sap	549	340	105	122	166	254	206	33	46	40	1	319	74	101
No respon	746	423	217	131	219	349	263	51	66	56	6	409	118	132
Mitjana	3,07	2,88	3,32	3,42	3,08	3,03	3,15	3,09	2,99	2,92	3,40	2,99	3,24	3,07
Desviacio Tipica	1,50	1,48	1,49	1,51	1,53	1,51	1,55	1,56	1,32	1,39	1,50	1,47	1,60	1,53
P.17.- DES DE EL PUNT DE VISTA NACIONALISTA O CATALANISTA VOSTE COM SE SENT														
Unicament Espanyol	325	211	67	58	87	147	126	22	27	34	2	181	45	53
Mes Espanyol que Catala	187	116	47	29	45	75	74	12	29	17	0	109	33	30
Igual Espanyol que Catala	874	498	227	184	278	393	300	72	81	58	2	493	119	174
Mes Catala que Espanyol	485	261	137	108	163	217	156	45	47	33	3	307	62	90
Unicament Catala	296	161	88	55	101	142	76	26	21	14	2	185	46	46
No respon	333	198	90	55	89	155	113	30	32	20	3	174	47	69
Mitjana	2,89	2,96	2,77	2,83	2,78	2,86	3,02	2,77	2,97	3,15	2,67	2,84	2,90	2,88
Desviacio Tipica	1,20	1,22	1,17	1,15	1,17	1,21	1,19	1,17	1,15	1,24	1,41	1,20	1,22	1,14

	TOTAL	FILLS ESTUDIEN			NIVELL (CURS) FILLS							QUAL ENSENYAMENT		
		Publi ca	Priva da Concer	Pri vada	Educac Infan ti	Pri maria	E.S.O.	B.U.P. C.O.U.	Bahil lerrat	F.P.	Educac Espe cial	Ha Millo rat	Se guelx lguat	Ha Empt jorat

TOTAL 2.500 1.445 656 489 763 1.129 845 207 237 176 12 1.449 352 462

P.18.- ARA VOLDRIA QUE VALORES DE 0 A 10 LES DIFERENTS INSTITUCIONS QUE LI DIRE (0=MOLT MALAMENT, 10=MOLT BE)

..... - GOVERN MUNICIPAL (AJUNTAMENT)

0 Molt malament	60	34	12	16	14	26	18	5	5	6	0	23	11	17
1	12	6	3	3	5	3	6	1	0	1	0	7	0	3
2	22	16	5	5	4	9	8	5	2	3	0	8	4	7
3	39	26	6	9	12	18	19	3	5	0	0	22	2	12
4	81	46	22	14	29	38	18	5	7	5	0	45	13	14
5	351	201	93	73	109	162	115	33	32	25	3	192	61	74
6	332	195	83	64	106	151	105	34	28	21	0	206	44	53
7	448	256	114	92	152	197	144	44	45	31	2	278	56	70
8	438	245	120	92	123	193	147	35	47	29	1	281	56	74
9	123	70	34	24	33	47	54	10	9	9	2	79	15	20
10 Molt be	123	83	25	17	31	59	46	7	8	10	0	81	15	18
No sap	226	131	65	39	80	107	74	10	26	13	1	103	40	49
No respon	245	136	74	41	65	119	91	15	23	23	3	124	35	51
Mitjana	6.52	6.53	6.57	6.38	6.47	6.51	6.60	6.36	6.53	6.49	6.88	6.69	6.35	6.19
Desviacio Tipica	2.06	2.09	1.95	2.12	1.94	2.03	2.10	2.01	1.94	2.23	1.62	1.92	2.09	2.27

..... - GENERALITAT

0 Molt malament	48	29	9	12	15	20	17	3	6	3	0	19	10	13
1	12	7	1	4	1	4	7	2	2	1	0	5	0	5
2	24	18	4	3	6	9	8	3	2	2	0	9	4	8
3	54	31	12	12	20	23	15	6	2	3	2	28	7	16
4	110	66	24	22	30	47	44	12	11	6	0	56	14	30
5	353	214	83	69	105	179	103	35	36	23	0	203	58	65
6	355	199	103	66	110	154	127	33	32	14	0	208	48	68
7	463	258	117	100	154	186	158	43	45	30	2	291	63	78
8	396	223	115	78	114	170	132	29	39	36	3	265	45	55
9	100	59	29	20	41	45	32	6	8	7	1	63	14	11
10 Molt be	94	64	16	16	24	58	27	6	6	9	0	65	9	15
No sap	237	138	66	43	73	109	82	13	28	20	2	108	46	48
No respon	254	139	77	44	70	125	93	16	20	22	2	129	34	50
Mitjana	6.37	6.36	6.50	6.32	6.41	6.42	6.33	6.15	6.28	6.63	6.63	6.57	6.18	5.93
Desviacio Tipica	1.98	2.03	1.80	2.03	1.94	2.00	1.99	1.91	2.00	2.07	2.18	1.86	2.02	2.15

..... - GOVERN CENTRAL

0 Molt malament	126	72	31	27	39	55	40	11	7	15	0	63	20	37
1	20	12	3	6	6	12	5	1	3	1	0	13	1	3
2	78	61	9	10	18	35	25	11	11	5	0	42	9	23
3	99	57	18	25	36	45	25	6	14	3	0	58	11	26
4	210	122	60	40	67	86	69	27	23	12	0	116	28	49
5	464	255	137	90	141	223	154	43	36	22	4	288	69	65
6	348	207	87	65	114	157	102	30	37	18	0	211	52	59
7	298	174	75	57	87	125	116	25	30	23	3	176	44	55
8	171	92	49	42	48	77	51	14	13	19	1	106	21	33
9	31	15	8	8	14	14	9	2	2	4	0	20	0	5
10 Molt be	42	27	7	8	14	21	16	2	6	3	0	31	6	4
No sap	324	194	85	58	101	136	126	16	29	27	2	170	50	51
No respon	289	157	87	53	78	143	107	19	26	24	2	155	41	52
Mitjana	5.23	5.18	5.33	5.26	5.25	5.23	5.31	5.05	5.24	5.32	6.13	5.35	5.20	4.84
Desviacio Tipica	2.22	2.24	2.09	2.29	2.22	2.22	2.21	2.13	2.16	2.64	1.17	2.18	2.17	2.41

	TOTAL	FILLS ESTUDIEN			NIVELL (CURS) FILLS							QUAL ENSENYAMENT		
		Publi ca	Priva da Concer	Pri vada	Educac infan til	Pri maria	E.S.O.	B.U.P. C.O.U.	Batxi lterat	F.P.	Educac Espe cial	Ha Millo rat	Se guetx l igual	Ha Empit jorat

TOTAL 2.500 1.445 656 489 763 1.129 845 207 237 176 12 1.449 352 462

P.18.- ARA VOLDRIA QUE VALORES DE 0 A 10 LES DIFERENTS INSTITUCIONS QUE LI DIRE (0=MOLT MALAMENT, 10=MOLT BE)

..... - EXERCIT

0 Molt malament	421	256	106	78	140	192	133	30	32	30	2	254	59	86
1	62	47	11	6	23	27	19	7	6	3	0	42	8	8
2	112	69	29	19	35	51	35	11	11	6	0	61	19	22
3	102	56	25	22	33	43	36	6	11	7	0	57	15	24
4	108	60	27	25	30	48	37	16	13	6	0	59	9	27
5	257	136	70	57	86	111	68	31	24	20	2	167	35	35
6	127	77	28	30	44	59	44	8	11	9	0	68	19	31
7	102	53	28	21	27	45	39	11	10	5	1	57	14	23
8	65	40	18	10	11	21	28	7	7	6	1	46	5	9
9	26	20	5	1	8	15	5	3	2	1	0	19	3	3
10 Molt be	40	28	5	9	10	23	13	2	5	5	0	27	5	5
No sap	658	377	173	135	200	291	241	46	68	48	1	357	105	118
No respon	420	226	131	76	116	203	147	29	37	30	5	235	56	71
Mitjana	3,47	3,43	3,42	3,60	3,26	3,48	3,55	3,74	3,73	3,63	4,17	3,53	3,30	3,31
Desviacio Tipica	2,94	3,01	2,85	2,84	2,85	2,99	2,97	2,77	2,91	3,09	3,13	3,00	2,89	2,84

..... - ESGLESIA

0 Molt malament	283	183	62	40	100	125	88	23	19	16	1	157	38	67
1	54	42	7	6	23	21	17	2	9	3	0	33	7	12
2	110	62	31	20	30	48	39	8	15	4	2	66	17	18
3	121	67	32	22	45	48	37	14	10	4	0	70	17	25
4	141	73	37	34	45	72	41	15	13	11	1	91	19	22
5	403	220	114	85	130	185	119	36	31	30	0	238	54	75
6	209	120	59	43	58	101	76	24	17	7	0	124	28	41
7	173	95	44	43	54	74	65	12	12	19	1	110	21	28
8	121	70	30	27	23	52	44	16	16	11	1	78	21	16
9	33	23	7	8	11	14	14	2	4	4	0	19	5	6
10 Molt be	66	48	9	13	15	28	25	7	9	6	0	43	7	10
No sap	404	230	107	80	127	175	146	22	48	31	3	213	64	73
No respon	382	212	117	68	102	186	134	26	34	30	3	207	54	69
Mitjana	4,44	4,38	4,49	4,84	4,13	4,45	4,61	4,68	4,62	5,01	3,83	4,54	4,43	4,09
Desviacio Tipica	2,77	2,90	2,56	2,60	2,74	2,73	2,83	2,71	2,89	2,82	2,85	2,76	2,76	2,82

..... - MONARQUIA

0 Molt malament	212	117	62	38	65	89	67	17	16	16	0	122	32	46
1	44	32	5	7	17	17	11	8	4	1	0	27	2	10
2	60	37	15	9	23	24	18	6	6	3	0	39	6	10
3	61	38	11	12	27	28	15	1	5	4	0	34	4	18
4	92	49	25	22	25	46	31	8	8	5	0	65	15	7
5	335	198	85	65	112	162	114	27	24	18	1	197	43	70
6	196	108	48	48	55	94	51	20	21	12	0	108	30	37
7	262	147	71	59	84	116	90	25	27	19	0	157	43	48
8	236	128	73	44	65	101	81	26	24	21	1	150	27	41
9	93	59	21	17	32	39	32	5	12	4	2	62	10	13
10 Molt be	135	85	37	18	33	57	49	10	11	19	1	80	21	22
No sap	417	253	98	80	127	180	164	29	46	29	3	210	72	76
No respon	357	194	105	70	98	176	122	25	33	25	4	198	47	64
Mitjana	5,49	5,50	5,57	5,49	5,32	5,50	5,63	5,48	5,75	5,97	8,20	5,53	5,57	5,23
Desviacio Tipica	2,92	2,94	2,95	2,74	2,89	2,83	2,92	2,89	2,84	3,10	1,72	2,91	2,91	2,96

	TOTAL	FILLS ESTUDIEN			NIVELL (CURS) FILLS							QUAL ENSENYAMENT		
		Publi ca	Priva da Cancer	Pri vada	Educac Infan ti	Pri maria	E.S.O.	B.U.P. C.O.U.	Bahil lerat	F.P.	Educac Espe cial	Ha Millo rat	Se guelx lguat	Ha Empit jorat

TOTAL 2.500 1.445 656 489 763 1.129 845 207 237 176 12 1.449 352 462

P.19.- QUINA EMISSORA/ES DE RADIO ESCOLTA VOSTRE HABITUALMENT

Catalunya Radio	548	298	162	110	179	258	182	61	55	30	3	340	84	90
SER	217	124	64	31	59	99	76	24	17	16	1	127	32	38
COPE	152	66	49	41	41	72	55	19	22	8	1	76	29	33
Onda Cero	199	95	73	41	51	76	82	21	19	24	2	103	27	52
40 Principales	145	93	31	24	29	73	53	9	18	11	0	91	11	28
Radio Nacional	131	70	33	31	33	65	48	9	11	14	0	68	21	26
COM Radio	44	27	14	8	19	20	16	4	3	3	0	24	5	12
Altre	761	476	185	128	254	355	259	41	57	45	4	451	100	143
Cap	653	376	166	140	195	288	216	51	63	54	3	370	87	123
No respon	112	62	28	26	33	51	36	12	10	9	1	59	16	18

P.20.- QUIN O QUINS CANALS DE TELEVISIO ACOSTUMA A VEURE

TV 1	1.275	758	320	242	375	572	451	103	121	102	8	731	197	217
TV 2	1.032	602	261	204	322	457	359	68	99	79	6	594	157	174
TV 3	1.807	1.035	478	359	554	810	595	153	183	126	10	1.080	259	326
Canal 33	988	575	258	185	308	436	342	69	96	75	6	579	146	166
Antena 3	1.375	813	355	260	398	624	491	99	124	116	7	793	191	248
Tele 5	1.288	762	334	230	385	584	450	95	118	108	7	727	211	215
Canal Plus	304	160	93	61	105	122	100	28	21	20	4	182	33	59
Altre	85	42	23	23	35	46	21	6	5	4	0	49	10	16
No respon	213	120	53	43	64	97	76	14	19	13	1	104	30	40

P.20.- QUIN CANAL DE TELEVISIO PREFEREIX VEURE

TV 1	147	93	33	24	44	60	43	13	14	16	2	91	20	22
TV 2	109	66	27	21	37	51	39	13	11	5	0	61	11	26
TV 3	852	459	243	185	259	367	269	81	86	55	6	540	124	138
Canal 33	46	24	14	8	16	20	11	4	4	4	0	25	6	12
Antena 3	265	161	71	43	64	126	102	16	26	24	0	162	29	50
Tele 5	195	131	38	32	70	88	66	15	19	9	2	118	34	29
Canal Plus	71	39	22	13	25	31	23	8	3	3	1	40	6	19
Altre	42	21	11	10	19	27	9	2	1	1	0	23	5	11
No respon	773	451	197	153	229	359	283	55	73	59	1	389	117	155

P.21.- DIGUI, SI US PLAU, QUIN O QUINS DIARIS I REVISTES ACOSTUMA VOSTRE A LLEGIR

La Vanguardia	654	313	225	155	237	281	209	69	66	45	2	372	89	135
El Periodico en Castilla	523	293	148	101	152	252	166	48	46	45	1	285	78	107
El Periodico en Catala	430	224	150	78	126	193	140	46	51	21	3	258	60	85
El Pais	223	116	67	46	69	104	67	26	26	5	1	126	25	50
ABC	21	12	5	5	7	10	6	1	4	3	0	10	4	5
Avui	133	64	44	35	43	52	35	21	13	7	0	87	15	26
El Mundo	43	13	16	14	8	17	18	5	6	2	0	16	13	9
Altres diaris d'informacio general	373	235	92	68	105	180	126	25	42	27	2	237	54	56
Sport	123	60	39	28	34	53	47	4	18	10	1	82	16	16
El Mundo Deportivo	103	57	33	17	24	40	42	6	12	12	1	66	13	15
Marca	56	38	12	8	18	26	24	2	4	5	0	34	8	8
Tiempo	14	10	5	0	3	4	5	2	1	1	0	8	2	3
Intervi	14	9	3	3	2	3	6	4	3	2	0	8	2	2
Epoca	2	0	0	2	1	0	1	0	0	0	0	1	1	0
Altres revistes d'informacio	277	152	79	59	98	129	81	19	21	16	4	153	36	60
Hola	79	42	26	18	22	39	30	5	8	4	0	43	10	19
Lecturas	109	63	29	22	26	48	43	9	13	7	0	69	15	16
Diez Minutos	28	19	8	6	8	11	11	4	3	1	0	19	3	2
Pronto	104	73	22	15	23	41	51	9	5	10	1	68	17	12
Altres revistes del cor	75	39	18	20	19	28	30	3	5	13	0	50	8	9
Cap	420	290	81	56	128	194	153	26	26	33	2	235	60	67
No respon	80	53	16	13	21	42	28	6	6	5	1	41	8	16

TOTAL	FILLS ESTUDIEN			NIVELL (CURS) FILLS							QUAL ENSENYAMENT		
	Publi ca	Priva da Concer	Priva da	Educa c Infan til	Prima ria	E.S.O.	B.U.P. C.O.U.	Batxi l·lerat	F.P.	Educa c Espe cial	Ha Millo rat	Se gueix Igual	Ha Empit jorat

TOTAL 2.500 1.445 656 489 763 1.129 845 207 237 176 12 1.449 352 462

P.22.- CONSIDERA VOSTE QUE A CATALUNYA LA LLENGUA CONSTITUEIX UN PROBLEMA PER A LA CONVIVENCIA

Si	341	205	75	73	101	151	119	28	31	28	1	178	47	85
No	2.103	1.199	572	408	647	956	702	174	199	145	11	1.249	293	369
No sap	33	24	5	5	11	15	15	2	3	1	0	12	7	8
No respon	23	17	4	3	4	7	9	3	4	2	0	10	5	0

P.23.- PEL QUE FA A L'EDUCACIO DELS SEUS FILLS VOSTE A QUE LI DONA MES IMPORTANCIA: A LA FORMACIO PURAMENT ACADEMICA O A LA

.....FORMACIO PERSONAL (VALORS, ETICA...)

Formacio academica	81	61	11	11	23	36	31	6	5	8	1	52	15	11
Formacio personal	667	363	187	142	197	315	222	64	54	62	4	392	80	141
Ambdues	1.710	992	454	326	533	759	579	131	174	103	7	989	251	303
No sap	28	19	2	7	8	13	10	3	2	1	0	13	4	6
No respon	14	10	2	3	2	6	3	3	2	2	0	3	2	1

P.24.- VOSTE CREU QUE LA QUALITAT DE L'ENSENYAMENT A CATALUNYA EN ELS DARRERS VINT ANYS HA MILLORAT, SEGUEIX IGUAL O HA

.....EMPITJORAT

Ha millorat	1.449	845	366	284	487	687	447	107	123	88	11	1.449	0	0
Segueix igual	352	210	91	59	92	159	123	32	35	31	0	0	352	0
Ha empitjorat	462	266	128	94	102	195	199	51	62	41	0	0	0	462
No sap	203	112	57	42	69	77	66	15	12	13	1	0	0	0
No respon	34	12	14	10	13	11	10	2	5	3	0	0	0	0

	TOTAL	FILLS ESTUDIEN			NIVELL (CURS) FILLS							QUAL ENSENYAMENT		
		Publ ca	Priva da Concer	Pri vada	Educac infan til	Pri maria	E.S.O.	B.U.P. C.O.U.	Batxi lletat	F.P.	Educac Espe cial	Ha Millo rat	Se gueix l'igual	Ha Empit jorat

TOTAL 2.500 1.445 656 489 763 1.129 845 207 237 176 12 1.449 352 462

P.25.- ARA VOLDRIA QUE VALORES DE 0 A 10, L'ENSENYAMENT QUE REBEN ELS SEUS FILLS (0=MOLT DOLENT, 10=MOLT BO)

0 Molt dolent	9	4	2	5	0	3	6	1	1	1	0	1	1	7
1	5	4	1	0	1	4	2	0	0	0	0	0	0	5
2	8	6	1	1	3	5	1	1	1	1	0	0	0	5
3	22	17	2	4	0	4	16	5	1	3	0	4	1	17
4	42	32	6	5	8	12	19	3	3	7	0	4	7	25
5	184	144	33	15	36	84	93	16	20	16	0	56	45	75
6	291	198	64	38	71	126	115	28	37	23	2	121	68	71
7	521	303	147	90	150	246	173	54	51	32	4	308	79	95
8	777	403	238	160	253	389	232	55	71	50	3	531	85	94
9	321	164	88	84	112	144	95	30	30	23	0	233	27	36
10 Molt bo	216	114	54	55	84	91	63	8	9	10	3	153	26	16
No sap	67	33	13	22	33	11	20	3	7	5	0	25	9	9
No respon	37	23	7	10	12	10	10	3	6	5	0	13	4	7
Mitjana	7.44	7.25	7.62	7.77	7.75	7.48	7.16	7.19	7.25	7.16	7.83	7.84	7.08	6.43
Desviacio Tipica	1.60	1.66	1.42	1.62	1.42	1.53	1.74	1.60	1.49	1.74	1.40	1.29	1.54	1.98

P.26.- ARA VALORI, TAMBE DE 0 A 10, LA QUALITAT DE L'ENSENYAMENT PUBLIC A CATALUNYA (0=MOLT DOLENT, 10=MOLT BO)

0 Molt dolent	14	5	5	7	5	7	6	2	1	1	0	4	4	5
1	5	3	2	0	1	3	3	0	0	0	0	0	0	5
2	20	8	5	7	3	7	8	1	1	4	0	6	2	9
3	38	20	12	6	10	10	16	6	3	4	0	12	4	19
4	81	43	24	23	19	29	37	6	10	12	0	29	12	35
5	215	147	47	33	59	82	83	22	22	18	1	90	40	67
6	337	237	63	45	81	147	134	37	38	19	3	161	69	79
7	425	302	80	63	144	206	134	30	40	23	1	269	61	64
8	464	361	70	45	134	211	151	30	55	39	2	327	54	47
9	173	148	20	10	50	86	45	10	21	14	1	136	12	16
10 Molt bo	98	85	11	8	35	49	32	7	5	3	2	74	13	5
No sap	579	64	298	229	205	276	179	52	34	33	2	320	74	102
No respon	51	22	19	13	17	16	17	4	7	6	0	21	7	9
Mitjana	6.85	7.06	6.39	6.19	6.98	6.99	6.63	6.53	6.88	6.58	7.50	7.26	6.55	5.83
Desviacio Tipica	1.78	1.67	1.90	2.01	1.75	1.74	1.84	1.82	1.63	1.94	1.69	1.59	1.73	1.92

P.27.- I TAMBE VALORI DE 0 A 10, L'ENSENYAMENT PRIVAT I PRIVAT CONCERTAT A CATALUNYA (0=MOLT DOLENT, 10=MOLT BO)

0 Molt dolent	9	6	1	2	2	3	2	4	0	2	0	3	1	4
1	2	2	0	0	0	1	2	0	0	0	0	1	1	0
2	6	5	0	1	1	4	4	0	0	0	0	2	3	1
3	22	17	0	5	4	11	8	3	3	1	0	5	2	14
4	29	20	7	3	8	6	14	3	2	6	0	12	4	12
5	93	62	21	14	27	37	42	8	7	5	1	50	12	26
6	166	72	66	34	40	68	62	14	21	9	0	76	34	46
7	337	132	136	93	110	157	105	42	33	19	1	180	47	84
8	517	143	233	167	157	236	177	46	46	36	4	343	64	70
9	219	70	90	74	69	102	67	14	25	17	1	148	17	30
10 Molt bo	127	46	46	45	45	57	40	6	8	6	2	79	22	17
No sap	891	811	46	35	281	417	294	60	78	66	3	503	136	147
No respon	82	59	10	16	19	30	28	7	14	9	0	47	9	11
Mitjana	7.46	7.03	7.69	7.78	7.60	7.53	7.32	7.09	7.46	7.33	8.11	7.68	7.28	6.86
Desviacio Tipica	1.62	1.91	1.28	1.45	1.53	1.58	1.70	1.84	1.45	1.86	1.45	1.47	1.74	1.85

	TOTAL	FILLS ESTUDIEN			NIVELL (CURS) FILLS							QUAL ENSENYAMENT		
		Publi ca	Priva da Concer	Pr vada	Educac Infan til	Pr maria	E.S.O.	B.U.P. C.O.U.	Batxi llerat	F.P.	Educac Espe cial	Ha Millo rat	Se gueix lqual	Ha Empit jorat

TOTAL 2.500 1.445 656 489 763 1.129 845 207 237 176 12 1.449 352 462

P.28.- ARA VOLDRIA QUE VALORES L'ENSENYAMENT PUBLIC DE CATALUNYA EN DIFERENTS ASPECTES (0=MOLT DOLENT, 10=MOLT BO)

..... - INSTALLACIONS

0 Molt dolent	35	30	5	5	6	16	18	2	4	4	0	15	9	7
1	10	7	2	2	1	7	4	0	2	1	0	6	2	2
2	32	28	5	4	7	11	17	6	6	2	0	10	3	13
3	60	46	12	9	14	22	28	2	13	3	0	27	11	19
4	110	83	21	8	25	55	41	8	13	9	0	65	14	25
5	247	192	37	28	70	101	76	28	23	25	2	127	42	59
6	325	236	56	38	107	137	113	29	30	21	0	195	54	54
7	372	286	51	53	124	158	124	28	43	27	4	224	50	70
8	330	268	38	34	92	162	107	21	33	29	1	202	39	57
9	162	121	31	20	55	87	47	6	18	8	1	100	17	30
10 Molt bo	104	89	9	7	32	53	33	4	10	1	1	76	10	11
No sap	641	40	357	254	202	290	213	64	35	43	3	369	86	108
No respon	72	19	32	27	28	30	24	9	7	3	0	33	15	7
Mitjana	6,50	6,52	6,30	6,39	6,69	6,62	6,28	6,13	6,29	6,18	7,22	6,70	6,16	6,14
Desviacio Tipica	2,06	2,11	2,07	2,07	1,89	2,10	2,21	1,89	2,23	2,00	1,55	1,98	2,13	2,14

..... - PROFESSORAT

0 Molt dolent	8	5	3	0	1	2	6	1	0	1	0	4	0	2
1	3	2	0	1	0	0	2	1	0	1	0	1	0	2
2	14	11	2	3	2	6	2	3	2	4	0	4	1	7
3	32	22	8	5	2	11	17	3	4	4	0	9	8	12
4	48	32	10	10	12	13	24	4	6	7	0	16	6	23
5	192	138	38	28	26	77	81	16	32	23	2	97	32	54
6	256	190	42	30	79	113	90	23	25	19	0	134	48	48
7	406	320	56	43	119	178	145	38	46	31	2	240	69	68
8	443	359	57	43	142	215	131	22	52	26	2	287	53	69
9	184	165	16	12	81	89	46	7	13	9	1	124	20	26
10 Molt bo	136	119	9	11	49	75	33	9	12	2	2	102	12	15
No sap	692	57	375	275	218	314	237	70	36	46	3	390	86	125
No respon	86	25	40	28	32	36	31	10	9	3	0	41	17	11
Mitjana	7,09	7,22	6,61	6,69	7,50	7,29	6,77	6,65	6,90	6,33	7,67	7,37	6,85	6,48
Desviacio Tipica	1,74	1,71	1,80	1,79	1,53	1,66	1,82	1,88	1,67	1,88	1,76	1,63	1,58	1,94

..... - GRAU D'ORGANIZACIO

0 Molt dolent	14	10	2	3	2	6	8	2	0	2	0	4	2	6
1	8	5	3	0	1	2	4	1	1	0	0	3	1	3
2	19	16	3	1	1	8	8	5	1	2	0	8	2	6
3	34	27	3	7	3	8	14	6	6	7	0	12	6	13
4	84	57	21	15	17	38	26	10	7	11	0	30	9	38
5	217	162	33	34	59	83	88	18	32	16	0	110	39	58
6	282	208	51	29	80	117	109	18	27	20	1	153	50	53
7	392	323	51	37	131	179	128	34	43	28	3	252	59	57
8	373	316	37	33	115	192	108	20	40	22	3	239	55	55
9	146	124	14	11	61	75	37	5	13	10	0	101	9	19
10 Molt bo	96	89	3	6	29	51	27	5	9	2	2	72	10	10
No sap	747	82	394	286	231	333	260	72	48	53	3	423	93	133
No respon	88	26	41	27	33	37	28	11	10	3	0	42	17	11
Mitjana	6,76	6,88	6,25	6,30	7,08	6,96	6,50	6,13	6,70	6,26	7,89	7,06	6,56	6,05
Desviacio Tipica	1,84	1,83	1,78	1,90	1,61	1,79	1,90	2,07	1,73	1,96	1,29	1,70	1,71	2,04

	TOTAL	FILLS ESTUDIEN				NIVELL (CURS) FILLS						QUAL ENSENYAMENT			
		Publi ca	Priva da Concer	Pri vada	Educac Infan til	Pri maria	E.S.O.	B.U.P. C.O.U.	Batxi l·lerat	F.P.	Educac Espes cial	Ha Millo rat	Se gueix l·lual	Ha Empit jorat	

TOTAL 2.500 1.445 656 489 763 1.129 845 207 237 176 12 1.449 352 462

P.28.- ARA VOLDRIA QUE VALORES L'ENSENYAMENT PUBLIC DE CATALUNYA EN DIFERENTS ASPECTES (0=MOLT DOLENT, 10=MOLT BO)

..... - ACTIVITATS EXTRAESCOLARS

0 Molt dolent	46	35	8	7	10	25	20	5	7	1	0	24	7	12
1	6	5	0	2	1	1	2	2	1	0	0	2	1	3
2	39	31	5	4	5	16	16	2	5	7	0	14	6	13
3	45	33	7	7	10	20	17	3	8	3	0	23	7	11
4	77	55	21	8	20	31	28	7	9	11	0	38	9	24
5	181	131	34	25	57	75	60	14	24	11	0	104	27	45
6	267	215	28	26	78	116	96	19	24	17	1	137	48	60
7	310	258	40	28	78	146	111	26	36	24	2	201	44	39
8	304	253	31	28	105	136	91	17	30	23	4	198	40	43
9	130	114	12	8	52	72	25	7	10	8	0	84	19	14
10 Molt bo	106	96	8	8	36	63	31	8	7	4	2	77	12	11
No sap	880	179	415	310	276	385	307	84	64	62	3	497	110	172
No respon	109	40	47	28	35	43	41	13	12	5	0	50	22	15
Mitjana	6.53	6.65	6.03	6.07	6.83	6.67	6.26	6.25	6.13	6.31	8.00	6.77	6.42	5.80
Desviacio Tipica	2.20	2.19	2.22	2.35	2.06	2.26	2.25	2.36	2.30	2.09	1.25	2.12	2.17	2.31

P.29.- ARA VALORI L'ENSENYAMENT PRIVAT CONCERTAT I PRIVAT A CATALUNYA EN DIFERENTS ASPECTES (0=MOLT DOLENT, 10=MOLT BO)

..... - INSTALLACIONS

0 Molt dolent	4	1	2	1	1	2	1	0	0	1	0	2	0	2
1	3	0	1	2	0	1	1	0	0	0	0	1	0	2
2	10	7	2	2	1	6	6	1	0	1	0	2	1	5
3	14	9	4	3	1	7	5	1	3	2	0	9	0	4
4	38	15	17	8	14	15	12	2	1	3	0	18	6	11
5	121	46	50	33	32	55	45	12	12	7	1	56	22	27
6	208	55	109	57	67	97	78	20	11	14	2	119	35	34
7	304	94	137	91	101	134	105	27	27	22	2	167	38	75
8	398	117	162	141	118	170	145	28	50	26	4	240	49	78
9	182	47	82	66	48	80	56	18	25	16	0	115	17	35
10 Molt bo	133	43	49	49	44	62	46	6	9	8	0	88	16	19
No sap	948	893	30	26	295	440	303	74	89	64	3	545	150	157
No respon	137	118	11	10	41	60	42	17	10	12	0	87	18	13
Mitjana	7.31	7.16	7.27	7.51	7.37	7.30	7.26	7.15	7.56	7.25	7.00	7.47	7.16	7.06
Desviacio Tipica	1.68	1.81	1.61	1.63	1.58	1.71	1.69	1.65	1.49	1.83	1.05	1.62	1.58	1.84

..... - PROFESSORAT

0 Molt dolent	6	3	1	2	2	1	1	0	1	2	0	3	0	2
1	1	1	0	0	1	1	0	0	0	0	0	0	0	1
2	9	8	1	0	2	5	4	0	0	2	0	3	2	4
3	5	3	0	2	0	2	3	1	0	0	0	1	1	3
4	27	15	10	4	8	8	15	3	2	2	0	11	5	11
5	87	52	23	17	20	29	35	8	12	8	0	43	13	27
6	126	52	54	31	36	46	52	12	18	7	1	60	26	30
7	333	94	158	97	103	165	122	23	32	21	2	174	41	90
8	441	103	214	155	137	193	142	41	43	38	3	280	48	72
9	209	50	93	83	64	89	77	22	15	15	1	131	29	28
10 Molt bo	130	27	56	53	44	68	33	4	9	5	2	89	19	13
No sap	974	910	33	30	299	454	316	75	93	63	3	559	148	164
No respon	152	127	13	15	47	68	45	18	12	13	0	95	20	17
Mitjana	7.55	7.01	7.70	7.86	7.64	7.66	7.39	7.49	7.34	7.30	8.11	7.74	7.45	6.99
Desviacio Tipica	1.57	1.84	1.35	1.43	1.54	1.50	1.57	1.41	1.52	1.85	1.29	1.48	1.63	1.71

	TOTAL	FILLS ESTUDIEN			NIVELL (CURS) FILLS							QUAL ENSENYAMENT		
		Publi ca	Priva da Concer	Pri vada	Educac Infan ti	Pri maria	E.S.O.	B.U.P. C.O.U.	Batx lerat	F.P.	Educac Espe cial	Ha Millo rat	Se guel lguat	Ha Empit jorat
TOTAL	2.500	1.445	656	489	763	1.129	845	207	237	176	12	1.449	352	462
P.29.- ARA VALORI L'ENSENYAMENT PRIVAT CONCERTAT I PRIVAT A CATALUNYA EN DIFERENTS ASPECTES (0=MOLT DOLENT, 10=MOLT BO)														
..... - GRAU D'ORGANITZACIO														
0 Molt dolent	9	2	4	3	2	2	3	1	2	1	0	4	0	5
1	1	1	0	0	1	1	0	0	0	0	0	0	0	1
2	8	6	2	2	4	6	2	0	0	2	0	4	1	2
3	7	4	2	1	0	2	3	1	1	0	0	2	1	3
4	19	7	8	4	3	8	2	3	3	0	4	6	9	
5	85	44	20	27	24	41	30	12	3	7	0	38	11	29
6	134	47	59	36	36	55	59	11	11	6	1	70	25	26
7	285	82	142	77	84	127	103	28	21	19	1	157	45	65
8	421	113	188	153	140	186	131	27	51	36	4	262	53	71
9	236	54	120	77	67	113	90	25	22	16	2	142	20	46
10 Molt bo	147	37	53	65	52	64	45	7	11	5	1	101	20	17
No sap	990	916	43	31	303	459	321	75	99	68	3	566	149	171
No respon	158	132	15	13	47	70	50	18	13	13	0	99	21	17
Mitjana	7.62	7.28	7.70	7.82	7.72	7.67	7.55	7.40	7.67	7.39	8.11	7.81	7.43	7.15
Desviacio Tipica	1.63	1.79	1.50	1.60	1.60	1.59	1.63	1.67	1.67	1.76	1.10	1.52	1.56	1.92
..... - ACTIVITATS EXTRAESCOLARS														
0 Molt dolent	21	7	9	7	8	12	3	1	1	2	0	9	3	7
1	5	3	1	1	4	3	1	0	0	0	0	3	0	1
2	12	6	1	6	3	6	5	0	2	2	0	7	2	3
3	13	2	7	4	3	6	7	1	0	1	0	6	1	4
4	35	15	12	11	7	15	20	3	2	3	0	16	7	10
5	97	38	34	30	29	42	33	14	8	4	0	52	9	29
6	180	51	83	56	59	79	68	11	22	11	1	97	29	39
7	284	83	141	74	77	124	111	28	23	17	1	168	45	55
8	328	86	151	114	87	142	114	24	33	29	5	198	45	58
9	158	38	79	56	46	86	53	17	15	13	1	96	17	32
10 Molt bo	110	34	40	41	38	55	36	2	5	7	1	74	18	14
No sap	1.075	943	68	70	347	480	337	85	110	73	3	613	154	184
No respon	182	139	30	19	55	79	57	21	16	14	0	110	22	26
Mitjana	7.17	6.96	7.25	7.25	7.13	7.20	7.12	7.05	7.15	7.22	8.00	7.31	7.17	6.81
Desviacio Tipica	1.91	2.05	1.76	1.97	2.04	2.00	1.79	1.64	1.67	2.02	1.05	1.84	1.87	2.06

	TOTAL	FILLS ESTUDIEN			NIVELL (CURS) FILLS							QUAL ENSENYAMENT		
		Publi ca	Priva da Concer	Pri vada	Educac Infan til	Pri maria	E.S.O.	B.U.P. C.O.U.	Batx lerrat	F.P.	Educac Espe cial	Ha Millo rat	Se gueix Igual	Ha Empit jorat

TOTAL 2.500 1.445 656 489 763 1.129 845 207 237 176 12 1.449 352 462

P.30.- ARA VALORI, TAMBE DE 0 A 10, EL NIVELL DE LES DIFERENTS MATERIES QUE REBEN ELS SEUS FILLS

.....(0=NIVELL MOLT BAIX, 10=NIVELL MOLT ALT)

..... - MATEMATIQUES I CIENCIES

0 Nivell molt baix	8	8	0	1	0	5	3	1	0	0	0	4	2	2
1	7	5	1	1	0	1	3	3	1	0	0	0	1	6
2	11	9	3	2	0	2	10	0	2	2	0	5	2	4
3	24	17	7	4	3	11	12	1	3	2	0	8	5	11
4	64	49	13	6	14	31	34	3	7	6	0	26	6	24
5	210	146	37	33	32	109	89	21	27	20	0	97	34	67
6	274	168	71	43	44	146	110	22	32	21	2	147	55	49
7	461	259	137	83	99	238	175	54	52	29	3	275	65	85
8	458	237	143	97	94	249	181	44	49	39	1	296	57	73
9	181	89	47	51	35	91	64	17	13	14	0	118	19	29
10 Nivell molt alt	117	64	32	27	32	77	38	9	10	4	0	82	13	14
No sap	549	317	136	107	314	151	104	24	34	33	4	314	76	84
No respon	136	77	29	34	96	18	22	8	7	6	2	77	17	14
Mitjana	7,02	6,81	7,20	7,33	7,28	7,11	6,86	7,02	6,85	6,87	6,83	7,26	6,78	6,46
Desviacio Tipica	1,70	1,80	1,54	1,64	1,55	1,67	1,76	1,69	1,64	1,64	,69	1,58	1,70	1,92

..... - CIENCIES SOCIALS

0 Nivell molt baix	6	5	1	1	1	3	2	1	0	1	0	2	1	2
1	5	4	0	1	0	0	2	3	1	0	0	0	0	5
2	9	5	3	2	0	1	7	0	1	2	0	1	2	5
3	22	18	4	2	4	11	14	0	1	1	0	5	4	13
4	42	26	10	6	6	18	21	3	2	2	0	13	5	20
5	210	152	39	27	32	105	93	24	24	15	0	103	29	62
6	321	188	84	60	56	164	132	29	40	20	1	174	53	71
7	461	254	137	88	82	249	189	49	52	40	2	280	75	76
8	433	236	130	85	87	239	160	41	46	33	2	279	54	64
9	160	75	45	44	35	79	51	15	15	10	1	107	19	21
10 Nivell molt alt	80	47	22	17	25	60	25	7	6	3	0	57	8	12
No sap	611	357	150	121	337	179	128	27	43	41	4	347	85	98
No respon	140	78	31	35	98	21	21	8	6	8	2	81	17	13
Mitjana	6,95	6,80	7,12	7,18	7,22	7,09	6,77	6,89	6,92	6,88	7,50	7,20	6,83	6,33
Desviacio Tipica	1,58	1,65	1,47	1,54	1,55	1,53	1,62	1,66	1,44	1,57	,96	1,43	1,52	1,86

..... - LLENGUES

0 Nivell molt baix	3	1	1	1	1	1	1	0	0	0	0	1	1	1
1	4	3	0	1	0	1	2	1	0	0	0	0	0	3
2	11	8	3	2	1	5	5	1	2	3	0	6	1	4
3	19	14	4	3	2	16	8	0	2	1	0	8	2	8
4	58	39	12	6	10	24	29	4	6	4	0	20	11	24
5	192	141	38	22	25	91	88	17	22	16	0	89	33	53
6	311	193	85	50	64	149	129	32	40	27	1	157	59	71
7	453	256	130	87	85	255	191	46	47	32	2	266	65	91
8	451	234	136	98	92	239	164	46	47	36	3	291	60	68
9	207	100	53	60	50	105	65	19	22	10	0	142	17	28
10 Nivell molt alt	112	67	29	20	41	71	27	5	9	4	0	85	12	9
No sap	539	307	136	107	294	152	115	27	33	35	4	305	73	88
No respon	140	82	29	32	98	20	21	8	7	8	2	79	18	14
Mitjana	7,09	6,93	7,19	7,37	7,41	7,16	6,87	7,02	6,99	6,83	7,33	7,34	6,82	6,51
Desviacio Tipica	1,61	1,66	1,51	1,56	1,61	1,61	1,58	1,55	1,56	1,57	,75	1,54	1,55	1,72

	TOTAL	FILLS ESTUDIEN			NIVELL (CURS) FILLS							QUAL ENSENYAMENT		
		Publi ca	Priva da Concer	Pri vada	Educac Infan ti	Pri maria	E.S.O.	B.U.P. C.O.U.	Batxi l·lerat	F.P.	Educac Espe cial	Ha Millo rat	Se gueix Igual	Ha Empit jorat

TOTAL 2.500 1.445 656 489 763 1.129 845 207 237 176 12 1.449 352 462

P.30.- ARA VALORI, TAMBE DE 0 A 10, EL NIVELL DE LES DIFERENTS MATERIES QUE REBEN ELS SEUS FILLS

.....(0=NIVELL MOLT BAIX, 10=NIVELL MOLT ALT)

..... - ALTRES IDIOMES ESTRANGERS

0 Nivell molt baix	11	5	3	3	3	5	3	0	1	1	0	4	2	4
1	9	6	2	2	0	2	4	3	2	0	0	1	0	7
2	29	19	6	7	4	17	15	2	3	4	0	12	1	15
3	43	31	10	5	7	22	20	8	6	4	0	19	5	14
4	90	60	19	16	13	44	38	6	12	7	0	35	17	33
5	248	164	51	40	40	105	110	24	33	22	0	130	41	61
6	294	166	97	43	51	161	135	26	30	18	1	165	59	48
7	395	212	128	74	67	219	150	41	49	36	4	230	50	84
8	354	185	99	79	62	186	134	39	41	28	1	227	49	52
9	162	76	41	50	33	74	63	21	16	12	0	115	14	22
10 Nivell molt alt	89	50	26	19	31	60	31	4	7	2	0	64	9	12
No sap	624	378	145	118	346	209	119	25	31	34	4	359	86	95
No respon	152	93	29	33	106	25	23	8	6	8	2	88	19	15
Mitjana	6.67	6.51	6.79	6.93	6.94	6.77	6.55	6.66	6.52	6.49	7.00	6.95	6.49	6.04
Desviacio Tipica	1.86	1.90	1.75	1.94	1.93	1.85	1.86	1.86	1.85	1.82	.58	1.76	1.69	2.11

..... - ALTRES MATERIES

0 Nivell molt baix	2	2	0	0	0	1	1	0	0	0	0	0	1	1
1	4	3	0	1	0	2	2	1	0	0	0	0	0	4
2	11	7	4	3	2	4	8	0	3	1	0	4	0	7
3	19	14	4	2	3	10	9	1	0	1	0	5	4	10
4	48	36	8	5	8	24	26	0	2	6	0	16	8	20
5	239	164	52	31	40	121	97	26	21	20	1	117	36	71
6	327	196	81	56	61	156	132	39	42	23	1	164	63	73
7	505	275	168	93	91	274	200	44	58	40	2	317	64	87
8	425	228	117	93	101	229	153	36	52	31	2	277	52	65
9	152	73	41	45	39	79	47	18	13	7	0	98	16	23
10 Nivell molt alt	65	41	15	13	22	48	21	3	4	2	0	47	10	6
No sap	555	319	135	113	299	160	123	28	34	35	4	322	77	82
No respon	148	87	31	34	97	24	26	9	7	10	2	82	21	13
Mitjana	6.89	6.75	7.00	7.18	7.16	7.00	6.73	6.81	6.89	6.70	6.83	7.12	6.73	6.31
Desviacio Tipica	1.52	1.58	1.39	1.48	1.51	1.49	1.56	1.55	1.42	1.42	1.07	1.40	1.51	1.74

P.31.- VOSTE SE SENT BEN INFORMAT PER PART DE L'ESCOLA DEL SEUS FILLS

Si	2.200	1.245	586	442	691	1.012	745	176	201	140	11	1.324	297	375
No	254	175	55	37	55	102	87	25	31	32	1	109	46	78
No sap	24	13	10	3	10	7	6	2	2	2	0	6	6	7
No respon	22	12	5	7	7	8	7	4	3	2	0	10	3	2

P.32.- SI VOSTE EN ALGUNA OCASIO HA TINGUT ALGUN PROBLEMA AMB ALGUN FILL SEU, L'ESCOLA L'HA AJUDAT A RESOLDRE'L

Si	1.781	999	477	365	553	854	613	132	157	109	10	1.081	244	296
No	240	160	52	37	46	93	86	30	28	33	1	99	43	82
No respon	479	286	127	87	164	182	146	45	52	34	1	269	65	84

P.33.- CONEIX VOSTE ELS ASPECTES MES IMPORTANTS DE LA LOGSE (LLEI ORGANICA GENERAL DEL SISTEMA EDUCATIU)

Si	1.139	616	348	228	310	518	450	111	126	73	4	632	174	254
No	1.322	808	296	255	443	595	384	92	109	100	7	801	170	207
No respon	39	21	12	6	10	16	11	4	2	3	1	16	8	1

	TOTAL	FILLS ESTUDIEN			NIVELL (CURS) FILLS							QUAL. ENSENYAMENT		
		Publi ca	Priva da Concer	Pri vada	Educac Infan tit	Pri maria	E.S.O.	B.U.P. C.O.U.	Batxl lterat	F.P.	Educac Espe cial	Ha Millo rat	Se gueix Igual	Ha Empit jorat
TOTAL	2.500	1.445	656	489	763	1.129	845	207	237	176	12	1.449	352	462
P.34.- VALORI DE 0 A 10 AQUESTA LLEI (LOGSE) (0=MOLT MALAMENT, 10=MOLT BE)														
0 Molt malament	37	23	11	6	9	17	11	5	3	8	0	11	2	23
1	10	5	4	3	1	3	7	2	2	2	0	0	2	8
2	35	23	9	7	8	9	17	4	9	3	0	9	3	21
3	73	50	16	13	14	37	26	7	9	5	0	25	7	35
4	128	80	39	15	41	62	47	17	18	4	0	51	24	47
5	179	91	63	33	42	88	71	22	18	15	1	94	33	41
6	235	129	71	42	63	111	96	23	24	11	1	136	36	44
7	192	98	58	40	53	84	80	14	15	17	2	132	25	26
8	111	49	37	30	32	51	50	5	15	4	1	91	7	7
9	23	17	4	3	4	8	13	3	2	2	0	15	1	6
10 Molt be	16	11	2	4	7	11	4	0	0	0	0	8	3	4
No sap	738	438	163	159	245	334	225	62	63	46	3	447	102	114
No respon	82	40	20	24	30	29	19	8	5	6	1	43	9	11
No coneix	641	391	159	110	214	285	179	35	54	53	3	387	98	75
Mitjana	5.50	5.37	5.49	5.71	5.64	5.54	5.58	5.02	5.18	4.92	6.60	6.03	5.43	4.37
Desviacio Tipica	2.04	2.12	1.96	2.09	2.01	2.01	2.02	2.01	2.07	2.48	1.02	1.79	1.73	2.30
I.- HABITAT														
Menys de 2000	162	131	14	17	41	75	62	9	16	9	0	92	23	36
De 2000 a 5000	165	126	19	25	63	82	51	4	11	14	0	105	27	23
De 5001 a 10000	188	129	34	31	60	90	68	8	21	10	0	120	25	31
De 10001 a 50000	584	377	118	109	186	275	200	45	57	24	2	349	69	103
De 50001 a 100000	271	151	74	57	72	135	94	11	29	16	1	162	34	49
De 100001 a 500000	518	289	155	91	171	240	181	24	46	33	5	312	67	86
Mes de 500000	612	242	242	159	170	232	189	106	57	70	4	309	107	134

PERCENTATGES HORIZONTALS

	TOTAL	LLOC DE RESIDENCIA				SEXE		LLENGUA PARLA			CATALA PROBLEMA		
		Barce lona Provin cia	Girona Provin cia	Lleida Provin cia	Tarra gona Provin cia	Ho me	Do na	Cata la	Caste lla	Amb dues	Si	No	No sap No Respon
TOTAL	2.500	75,3	9,2	5,5	10,0	24,5	75,5	36,8	45,0	17,1	13,6	84,1	2,2
I.- LLOC DE RESIDENCIA DE L'ENTREVISTAT													
Barcelona provincia	1.882	100,0	-	-	-	24,4	75,6	28,7	51,9	18,2	12,9	84,7	2,4
Girona provincia	231	-	100,0	-	-	25,1	74,9	61,5	23,4	14,3	15,2	83,1	1,7
Lleida provincia	138	-	-	100,0	-	25,4	74,6	70,3	17,4	12,3	15,9	81,9	2,2
Tarragona provincia	249	-	-	-	100,0	23,7	76,3	56,6	27,7	14,5	16,5	81,9	1,6
P.1.- SEXE													
Home	612	75,2	9,5	5,7	9,6	100,0	-	38,7	42,6	18,0	10,0	86,8	3,3
Dona	1.888	75,3	9,2	5,5	10,1	-	100,0	36,2	45,7	16,8	14,8	83,3	1,9
P.2.- EDAT													
De 21 a 24 anys	14	78,6	-	14,3	7,1	21,4	78,6	21,4	42,9	35,7	28,6	71,4	-
De 25 a 34 anys	488	74,6	9,6	5,5	10,2	21,1	78,9	35,5	45,3	18,9	12,9	86,9	,2
De 35 a 49 anys	1.739	75,0	9,4	5,5	10,1	24,2	75,8	37,1	44,5	17,1	13,2	84,0	2,8
De 50 a 64 anys	257	77,8	8,2	5,4	8,6	32,3	67,7	38,5	47,1	13,2	17,1	80,5	2,3
Mes de 64 anys	2	100,0	-	-	-	100,0	-	-	100,0	-	50,0	50,0	-
P.3.- QUANTS FILLS TE													
1	755	75,8	8,6	6,0	9,7	27,9	72,1	36,7	42,9	18,7	13,5	83,8	2,6
2	1.289	74,4	9,1	5,8	10,7	23,4	76,6	37,8	44,1	17,1	12,6	85,3	2,2
3	337	77,2	11,0	4,2	7,7	22,8	77,2	37,1	47,8	14,8	13,9	84,6	1,5
4	77	68,8	11,7	3,9	15,6	22,1	77,9	26,0	58,4	14,3	23,4	74,0	2,6
Mes de 4	42	90,5	7,1	2,4	-	14,3	85,7	28,6	59,5	11,9	28,6	69,0	2,4
Mitjana	1,96	1,98	2,00	1,84	1,91	1,87	1,99	1,93	2,03	1,88	2,10	1,94	1,91
Desviacio Tipica	,95	,99	,86	,75	,76	,85	,97	,86	1,04	,84	1,22	,89	1,12
P.4.- ELS SEUS FILLS ESTUDIEN O HAN ESTUDIAT A L'ESCOLA PUBLICA O A LA PRIVADA													
Escola publica	1.522	71,0	10,4	6,4	12,2	23,8	76,2	34,9	46,8	16,9	14,2	83,2	2,6
Escola privada	1.229	82,7	6,8	4,1	6,4	24,9	75,1	38,6	42,5	18,2	13,2	85,1	1,7
P.5.- EN L'ACTUALITAT ELS SEUS FILLS ESTUDIEN A UNA ESCOLA PUBLICA, PRIVADA CONCERTADA O PRIVADA													
Publica	1.445	70,2	10,7	6,6	12,5	23,7	76,3	35,4	46,6	16,7	14,2	83,0	2,8
Privada concertada	656	86,6	4,9	2,7	5,8	25,5	74,5	38,3	42,4	18,9	11,4	87,2	1,4
Privada	489	76,9	10,2	5,5	7,4	24,1	75,9	39,7	42,1	17,2	14,9	83,4	1,6
No respon	8	50,0	12,5	12,5	25,0	37,5	62,5	25,0	62,5	-	12,5	87,5	-

	TOTAL	LLOC DE RESIDENCIA				SEXE		LLENGUA PARLA			CATALA PROBLEMA		
		Barce lona Provin cia	Girona Provin cia	Lleida Provin cia	Tarra gona Provin cia	Ho me	Do na	Cata la	Caste lla	Amb dues	Si	No	No sap No Respon
TOTAL	2.500	75,3	9,2	5,5	10,0	24,5	75,5	36,8	45,0	17,1	13,6	84,1	2,2
P.6.- NIVELL O NIVELLS (CURS) EN ELS QUE HA TINGUT FILLS ESTUDIANT DURANT EL CURS 1998-1999													
EDUCACIO INFANTIL	763	78,1	8,4	5,0	8,5	26,6	73,4	37,1	42,3	19,9	13,2	84,8	2,0
EDUCACIO INFANTIL 1ER. CICLE	196	79,6	8,7	4,1	7,7	32,1	67,9	43,4	34,2	21,9	12,2	86,7	1,0
Educacio infantil P-0 (De 0 a 1 any)	34	79,4	2,9	11,8	5,9	47,1	52,9	52,9	23,5	23,5	11,8	88,2	-
Educacio infantil P-1 (De 1 a 2 anys)	54	81,5	11,1	1,9	5,6	25,9	74,1	33,3	38,9	27,8	11,1	87,0	1,9
Educacio infantil P-2 (2 any)	110	79,1	9,1	2,7	9,1	30,9	69,1	45,5	35,5	18,2	12,7	86,4	,9
EDUCACIO INFANTIL 2ON. CICLE	610	77,2	8,2	5,4	9,2	24,8	75,2	36,6	43,1	19,7	13,1	84,8	2,1
Educacio infantil P-3 (3 any)	210	76,2	10,0	5,2	8,6	23,8	76,2	39,5	40,5	19,5	11,0	87,6	1,4
Educacio infantil P-4 (4 any)	208	70,2	10,1	7,7	12,0	29,3	70,7	35,6	43,3	20,7	13,5	84,6	1,9
Educacio infantil P-5 (5 any)	218	83,5	5,5	3,7	7,3	23,4	76,6	35,3	45,0	18,3	16,1	81,2	2,8
PRIMARIA	1.129	74,0	9,1	5,5	11,3	25,2	74,8	37,1	44,2	18,0	13,4	84,7	1,9
1 primaria (6 anys)	241	73,4	10,0	6,6	10,0	27,0	73,0	36,9	44,0	19,1	12,0	85,5	2,5
2 primaria (7 anys)	212	72,2	9,0	7,5	11,3	24,5	75,5	39,2	38,7	21,7	12,7	85,4	1,9
3 primaria (8 anys)	225	70,2	9,3	6,2	14,2	21,3	78,7	40,0	41,3	17,8	17,3	80,9	1,8
4 primaria (9 anys)	203	73,4	10,3	2,5	13,8	22,7	77,3	44,8	39,4	13,8	13,3	84,2	2,5
5 primaria (10 anys)	199	73,9	11,1	3,0	12,1	26,1	73,9	33,2	47,2	18,6	15,6	83,4	1,0
6 primaria (11 anys)	232	78,0	9,1	6,0	6,9	27,6	72,4	30,6	52,6	16,4	14,2	84,1	1,7
E.S.O.	845	75,6	10,3	4,6	9,5	22,5	77,5	35,1	47,7	15,6	14,1	83,1	2,8
1 E.S.O (12 ANYS)	242	77,3	9,5	4,5	8,7	26,4	73,6	33,9	47,1	16,9	15,3	80,6	4,1
2 E.S.O (13 ANYS)	258	76,4	10,5	3,1	10,1	22,9	77,1	38,4	48,4	11,2	14,0	85,3	,8
3 E.S.O (14 ANYS)	244	74,6	8,2	5,7	11,5	18,9	81,1	33,2	49,6	15,6	15,2	79,5	5,3
4 E.S.O (15 ANYS)	174	72,4	13,2	5,7	8,6	24,1	75,9	40,2	43,7	14,9	11,5	87,4	1,1
B.U.P.-C.O.U	207	75,8	7,7	5,3	11,1	26,1	73,9	41,5	39,1	18,4	13,5	84,1	2,4
2on. B.U.P. (16 anys)	69	79,7	5,8	5,8	8,7	21,7	78,3	34,8	52,2	11,6	5,8	89,9	4,3
C.O.U. (17 anys)	142	74,6	8,5	4,9	12,0	27,5	72,5	44,4	33,8	21,1	16,9	81,7	1,4
BATXILLERAT	237	80,6	8,4	4,2	6,8	21,5	78,5	38,0	44,3	16,9	13,1	84,0	3,0
1 batxillerat (16 anys) (LOGSE)	177	81,4	9,0	3,4	6,2	20,9	79,1	39,5	41,8	17,5	13,6	83,6	2,8
2 batxillerat (17 anys) (LOGSE)	62	75,8	8,1	8,1	8,1	22,6	77,4	33,9	51,6	14,5	11,3	85,5	3,2
FORMACIO PROFESSIONAL (F.P.)	176	70,5	8,0	7,4	14,2	21,0	79,0	30,7	52,8	15,3	15,9	82,4	1,7
2 F.P. 1 (15 anys)	26	65,4	11,5	3,8	19,2	19,2	80,8	26,9	57,7	15,4	19,2	76,9	3,8
2 F.P. 2 (17 anys)	30	80,0	6,7	3,3	10,0	26,7	73,3	26,7	53,3	20,0	10,0	90,0	-
3 F.P. 2 (18 anys)	56	69,6	7,1	12,5	10,7	21,4	78,6	28,6	55,4	16,1	17,9	82,1	-
1 cicle formatiu grau mig (16 anys)	12	50,0	-	25,0	25,0	8,3	91,7	41,7	41,7	16,7	25,0	75,0	-
2 cicle formatiu grau mig (17 anys)	15	53,3	26,7	-	20,0	13,3	86,7	46,7	26,7	26,7	-	100,0	-
1 cicle formatiu grau superior (18 anys)	17	82,4	5,9	-	11,8	17,6	82,4	41,2	52,9	-	17,6	82,4	-
2 cicle formatiu grau superior (19 anys)	31	83,9	3,2	3,2	9,7	29,0	71,0	19,4	61,3	16,1	16,1	77,4	6,5
EDUCACIO ESPECIAL	12	83,3	-	8,3	8,3	16,7	83,3	25,0	50,0	25,0	8,3	91,7	-
P.7.- SITUACIO PROFESSIONAL													
Professio Liberal	47	66,0	12,8	10,6	10,6	46,8	53,2	44,7	36,2	17,0	14,9	85,1	-
Empresari	61	77,0	13,1	1,6	8,2	47,5	52,5	54,1	21,3	24,6	14,8	82,0	3,3
Autonom	164	74,4	9,8	4,9	11,0	52,4	47,6	48,2	28,7	22,6	7,3	91,5	1,2
Quadre	5	80,0	20,0	-	-	60,0	40,0	60,0	20,0	20,0	-	100,0	-
Empleat sector public	299	64,5	13,0	8,7	13,7	30,4	69,6	51,5	30,8	17,1	13,4	85,3	1,3
Empleat sector privat	565	78,2	8,1	5,5	8,1	37,0	63,0	37,7	42,1	19,1	12,0	85,5	2,5
Treballador/Obrer	316	67,1	14,9	7,0	11,1	38,3	61,7	41,1	44,6	13,0	11,7	85,4	2,8
Mestressa de casa	871	78,4	6,9	4,5	10,2	-	100,0	27,0	57,3	15,3	16,2	81,6	2,2
Jubilat/Pensionista	25	76,0	12,0	4,0	8,0	64,0	36,0	40,0	44,0	12,0	20,0	80,0	-
Aturat	98	85,7	5,1	3,1	6,1	19,4	80,6	29,6	48,0	21,4	16,3	82,7	1,0
Estudiant	5	40,0	-	20,0	40,0	-	100,0	60,0	20,0	20,0	40,0	60,0	-
No respon	44	97,7	-	2,3	-	36,4	63,6	25,0	38,6	20,5	9,1	79,5	11,4
P.8.- ESTAT CIVIL													
Solter/a	35	68,6	11,4	8,6	11,4	28,6	71,4	45,7	37,1	17,1	11,4	88,6	-
Casat/da	2.315	74,9	9,3	5,7	10,0	24,8	75,2	36,8	45,1	17,2	13,7	84,2	2,0
Parella de fet	25	72,0	8,0	-	20,0	48,0	52,0	44,0	28,0	28,0	4,0	96,0	-
Separat/da-Divorciat/da	84	81,0	9,5	3,6	6,0	11,9	88,1	34,5	48,8	15,5	17,9	78,6	3,6
Vidu/dua	22	81,8	4,5	-	13,6	13,6	86,4	27,3	59,1	13,6	13,6	81,8	4,5
No respon	19	100,0	-	-	-	15,8	84,2	31,6	26,3	5,3	-	73,7	26,3

	TOTAL	LLOC DE RESIDENCIA				SEXE		LLENGUA PARLA			CATALA PROBLEMA		
		Barce lona Provin	Girona Provin cia	Lleida Provin cia	Tarra gona Provin	Ho me	Do na	Cata la	Caste lla	Amb dues	Si	No	No sap No Respon
TOTAL	2.500	75,3	9,2	5,5	10,0	24,5	75,5	36,8	45,0	17,1	13,6	84,1	2,2
P.9.- NIVELL D'ESTUDIS													
Sense estudis	31	71,0	25,8	-	3,2	25,8	74,2	9,7	87,1	3,2	35,5	58,1	6,5
Elementals	67	83,6	9,0	3,0	4,5	23,9	76,1	22,4	71,6	6,0	11,9	80,6	7,5
Primaris	572	72,0	9,8	6,6	11,5	19,1	80,9	26,0	57,7	15,2	14,7	82,9	2,4
Batxiller elemental/EGB/FP1	709	74,3	9,4	5,2	11,0	19,2	80,8	32,7	50,5	16,8	14,8	83,2	2,0
Batxiller superior/BUP/FP2	598	78,1	8,0	4,7	9,2	29,8	70,2	43,3	37,5	18,1	11,7	87,0	1,3
Universitaris grau mig	157	67,5	13,4	10,8	8,3	21,0	79,0	53,5	23,6	22,3	10,2	89,2	,6
Universitaris grau superior	307	79,8	7,5	4,2	8,5	38,1	61,9	54,4	24,1	20,8	14,3	84,7	1,0
No respon	59	79,7	3,4	5,1	11,9	25,4	74,6	20,3	44,1	16,9	5,1	79,7	15,3
P.10.- LLOC DE NAIXEMENT													
Municipi en el que resideix	950	70,8	10,5	8,2	10,4	25,4	74,6	55,2	26,8	17,3	12,6	86,3	1,1
Resta Catalunya	628	72,1	11,0	5,4	11,5	26,9	73,1	51,9	28,7	19,3	12,3	86,6	1,1
Andalusia	382	82,2	9,2	1,8	6,8	19,9	80,1	6,0	79,3	14,1	16,5	79,3	4,2
Extremadura	79	82,3	3,8	3,8	10,1	24,1	75,9	3,8	83,5	11,4	13,9	83,5	2,5
Resta d'Espanya	368	80,2	5,2	3,8	10,9	22,8	77,2	9,5	71,7	17,7	14,7	82,3	3,0
Estranger	61	85,2	8,2	3,3	3,3	27,9	72,1	6,6	70,5	18,0	24,6	68,9	6,6
No respon	32	93,8	-	-	6,3	18,8	81,3	18,8	40,6	12,5	3,1	78,1	18,8
P.11.- CLASSE SOCIAL - STATUS													
Alta-Mitja Alta	85	80,0	7,1	3,5	9,4	24,7	75,3	55,3	27,1	17,6	17,6	78,8	3,5
Mitja-Mitja	1.565	74,9	8,9	6,3	9,9	24,3	75,7	39,2	43,3	16,8	13,7	84,7	1,6
Mitja baixa	380	71,6	14,5	4,7	9,2	27,1	72,9	33,9	52,6	12,9	15,0	83,4	1,6
Modesta	95	83,2	10,5	3,2	3,2	17,9	82,1	20,0	67,4	11,6	26,3	66,3	7,4
No respon	375	77,6	5,6	4,0	12,8	24,0	76,0	30,1	42,4	24,0	8,0	88,0	4,0
P.12.- NIVELL D'INGRESSOS. DIGUI, SI US PLAU, EN QUINA BANDA SALARIAL MENSUAL ES SITUA LA SEVA FAMILIA													
Menys de 100000 ptes.	35	71,4	14,3	5,7	8,6	11,4	88,6	28,6	57,1	11,4	22,9	68,6	8,6
De 100001 a 150000 ptes.	154	65,6	16,9	6,5	11,0	22,1	77,9	27,3	58,4	13,6	20,8	77,9	1,3
De 150001 a 200000 ptes.	282	73,0	8,9	6,0	12,1	25,9	74,1	24,5	59,2	16,0	12,1	86,9	1,1
De 200001 a 250000 ptes.	238	71,4	8,4	6,7	13,4	25,6	74,4	34,9	48,7	16,0	12,2	85,7	2,1
De 250001 a 300000 ptes.	175	78,9	8,6	2,9	9,7	31,4	68,6	40,0	38,3	19,4	9,7	88,6	1,7
De 300001 a 350000 ptes.	75	77,3	6,7	8,0	8,0	41,3	58,7	45,3	34,7	20,0	9,3	89,3	1,3
De 350001 a 400000 ptes.	33	72,7	6,1	6,1	15,2	39,4	60,6	54,5	27,3	18,2	15,2	84,8	-
De 400001 a 500000 ptes.	38	68,4	7,9	5,3	18,4	28,9	71,1	55,3	18,4	26,3	7,9	92,1	-
Mes de 500000 ptes.	32	81,3	18,8	-	-	40,6	59,4	71,9	15,6	12,5	9,4	90,6	-
No respon	1.438	77,1	8,6	5,4	8,9	22,0	78,0	38,3	42,9	17,5	14,1	83,2	2,7
P.13.- EN QUINA LLENGUA ACOSTUMA VOSTRE A PARLAR													
Catala	921	58,7	15,4	10,5	15,3	25,7	74,3	100,0	-	-	10,2	88,7	1,1
Castella	1.124	86,9	4,8	2,1	6,1	23,2	76,8	-	100,0	-	17,1	80,1	2,8
Ambdues	428	79,9	7,7	4,0	8,4	25,7	74,3	-	-	100,0	11,4	87,4	1,2
No respon	27	81,5	7,4	-	11,1	14,8	85,2	-	-	-	22,2	44,4	33,3
P.14.- NIVELL DE CONEIXEMENT DEL CATALA ... L'ENTEN													
Si	2.441	75,1	9,4	5,6	9,9	24,5	75,5	37,5	44,6	17,4	13,4	84,7	1,9
No	36	80,6	5,6	2,8	11,1	22,2	77,8	-	88,9	2,8	30,6	69,4	-
No respon	23	82,6	-	4,3	13,0	21,7	78,3	21,7	13,0	13,0	13,0	47,8	39,1
P.14.- NIVELL DE CONEIXEMENT DEL CATALA ... EL PARLA													
Si	1.874	71,5	10,8	6,6	11,0	26,4	73,6	48,1	29,7	21,7	11,8	86,8	1,3
No	588	86,9	4,8	2,0	6,3	18,7	81,3	1,2	95,2	2,7	19,6	76,7	3,7
No respon	38	81,6	-	5,3	13,2	18,4	81,6	34,2	18,4	15,8	10,5	65,8	23,7
P.14.- NIVELL DE CONEIXEMENT DEL CATALA ... EL LLEGEIX													
Si	2.070	73,5	10,2	5,9	10,3	25,4	74,6	43,1	37,1	19,3	12,4	86,3	1,3
No	390	83,8	4,9	3,6	7,7	20,5	79,5	3,8	89,7	5,4	20,5	74,4	5,1
No respon	40	82,5	-	2,5	15,0	17,5	82,5	32,5	17,5	20,0	10,0	67,5	22,5
P.14.- NIVELL DE CONEIXEMENT DEL CATALA ... L'ESCRIU													
Si	1.335	68,8	12,0	7,3	11,9	26,3	73,7	57,5	21,3	20,7	11,9	87,3	,8
No	1.118	82,9	6,3	3,3	7,5	22,7	77,3	12,3	74,3	12,6	15,9	80,9	3,2
No respon	47	78,7	2,1	6,4	12,8	14,9	85,1	31,9	19,1	23,4	8,5	72,3	19,1

	TOTAL	LLOC DE RESIDENCIA				SEXE		LLENGUA PARLA			CATALA PROBLEMA		
		Barce lona Provin	Girona Provin cia	Lleida Provin cia	Tarra gona Provin	Ho me	Do na	Cata la	Caste lla	Amb dues	Si	No	No sap No Respon
TOTAL	2.500	75,3	9,2	5,5	10,0	24,5	75,5	36,8	45,0	17,1	13,6	84,1	2,2
P.15.- NIVELL DE RELIGIOSITAT, PODRIA DIR-ME EN QUINA DE LES SEGUENTS CATEGORIES ES SITUARIA VOSTRE													
Practicant	387	64,3	11,6	10,9	13,2	16,8	83,2	44,2	40,8	14,5	14,7	84,0	1,3
Creient no practicant	1.478	77,2	8,7	4,7	9,5	21,7	78,3	33,0	48,8	17,5	14,7	83,5	1,8
No creient	158	75,9	7,0	5,7	11,4	36,7	63,3	47,5	32,9	19,6	12,0	88,0	-
Indiferent	172	70,9	12,8	5,8	10,5	34,3	65,7	47,7	40,7	11,6	10,5	87,8	1,7
Ateu	91	84,6	7,7	2,2	5,5	50,5	49,5	40,7	33,0	25,3	7,7	89,0	3,3
No respon	214	80,8	8,4	2,8	7,9	29,4	70,6	31,8	43,5	18,2	10,7	80,8	8,4
P.16.- PODRIA AUTOUBICAR-SE EN UNA ESCALA DE L'1 AL 7 ESSENT L'1 L'ESQUERRA, EL 4 EL CENTRE I EL 7 LA DRETA													
Esquerra 1	186	60,8	12,9	7,0	19,4	25,3	74,7	54,3	30,1	14,5	14,0	84,4	1,6
2	313	82,1	7,0	3,5	7,3	31,6	68,4	35,5	46,3	16,6	14,1	85,0	1,0
3	222	83,8	8,1	5,4	2,7	34,2	65,8	45,5	39,2	15,3	8,6	90,5	,9
Centre 4	324	74,4	10,8	6,5	8,3	31,2	68,8	47,8	33,3	18,5	12,3	87,7	-
5	71	85,9	2,8	7,0	4,2	28,2	71,8	35,2	47,9	16,9	11,3	87,3	1,4
6	52	78,8	3,8	5,8	11,5	26,9	73,1	36,5	50,0	13,5	19,2	76,9	3,8
Dreta 7	37	40,5	24,3	5,4	29,7	27,0	73,0	45,9	37,8	16,2	18,9	78,4	2,7
No sap	549	72,3	11,8	5,8	10,0	14,8	85,2	28,1	54,6	16,8	15,8	82,0	2,2
No respon	746	76,5	7,2	5,2	11,0	22,0	78,0	31,9	47,5	18,5	13,4	82,3	4,3
Mitjana	3,07	3,07	3,10	3,16	3,00	3,08	3,07	3,03	3,11	3,12	3,12	3,06	3,25
Desviacio Tipica	1,50	1,40	1,70	1,56	1,98	1,43	1,53	1,52	1,51	1,47	1,66	1,47	2,09
P.17.- DES DE EL PUNT DE VISTA NACIONALISTA O CATALANISTA VOSTRE COM SE SENT													
Unicament Espanyol	325	81,2	7,7	2,5	8,6	19,1	80,9	6,8	84,9	7,4	23,1	74,5	2,5
Mes Espanyol que Catala	187	84,0	5,3	4,3	6,4	20,3	79,7	11,2	78,6	10,2	19,8	79,7	,5
Igual Espanyol que Catala	874	75,5	9,4	5,3	9,8	24,1	75,9	24,1	51,0	24,4	13,2	84,7	2,2
Mes Catala que Espanyol	485	66,4	10,9	8,7	14,0	25,4	74,6	70,3	13,6	15,5	8,0	91,3	,6
Unicament Catala	296	64,5	15,5	8,4	11,5	27,0	73,0	83,8	5,1	10,1	12,5	86,1	1,4
No respon	333	86,5	4,5	2,7	6,3	29,4	70,6	23,4	52,3	20,1	11,4	82,3	6,3
Mitjana	2,89	2,99	2,61	2,47	2,70	2,76	2,93	2,08	3,63	2,81	3,24	2,83	3,17
Desviacio Tipica	1,20	1,20	1,21	1,07	1,16	1,17	1,21	,93	1,02	,91	1,29	1,18	1,22

	TOTAL	LLOC DE RESIDENCIA				SEXE		LLENGUA PARLA			CATALA PROBLEMA		
		Barce lona Provin	Girona Provin cia	Lleida Provin cia	Tarra gona Provin	Ho me	Do na	Cata la	Caste lla	Amb dues	Si	No	No sap No Respon
TOTAL	2.500	75,3	9,2	5,5	10,0	24,5	75,5	36,8	45,0	17,1	13,6	84,1	2,2
P.18.- ARA VOLDRIA QUE VALORES DE 0 A 10 LES DIFERENTS INSTITUCIONS QUE LI DIRE (0=MOLT MALAMENT, 10=MOLT BE)													
..... - GOVERN MUNICIPAL (AJUNTAMENT)													
0 Molt malament	60	71,7	15,0	5,0	8,3	35,0	65,0	38,3	48,3	13,3	20,0	78,3	1,7
1	12	75,0	8,3	8,3	8,3	50,0	50,0	50,0	50,0	-	33,3	66,7	-
2	22	68,2	18,2	4,5	9,1	31,8	68,2	40,9	27,3	31,8	22,7	72,7	4,5
3	39	69,2	12,8	7,7	10,3	38,5	61,5	46,2	33,3	20,5	7,7	89,7	2,6
4	81	67,9	11,1	6,2	14,8	29,6	70,4	44,4	35,8	19,8	18,5	81,5	2,6
5	351	72,6	10,0	6,3	11,1	21,4	78,6	36,2	43,9	19,1	17,4	81,2	1,4
6	332	75,6	9,3	3,3	11,7	26,5	73,5	44,9	40,1	15,1	11,1	86,4	2,4
7	448	75,2	8,5	4,7	11,6	25,4	74,6	37,3	44,2	17,9	13,6	85,7	,7
8	438	75,3	9,6	6,4	8,7	23,3	76,7	35,2	45,4	18,5	10,5	88,6	,9
9	123	66,7	13,0	11,4	8,9	31,7	68,3	35,0	44,7	20,3	13,8	86,2	-
10 Molt be	123	62,6	17,1	10,6	9,8	26,8	73,2	35,0	44,7	18,7	13,8	85,4	,8
No sap	226	81,9	5,3	4,9	8,0	13,3	86,7	29,2	58,0	11,9	12,4	83,2	4,4
No respon	245	88,2	3,3	2,0	6,5	23,7	76,3	32,7	47,3	14,7	14,3	76,7	9,0
Mitjana	6,52	6,50	6,53	6,84	6,42	6,41	6,55	6,41	6,57	6,58	6,22	6,57	5,88
Desviacio Tipica	2,06	2,01	2,35	2,22	1,95	2,25	1,99	2,06	2,07	2,02	2,26	2,02	2,09
..... - GENERALITAT													
0 Molt malament	48	77,1	10,4	4,2	8,3	27,1	72,9	20,8	64,6	14,6	27,1	70,8	2,1
1	12	91,7	8,3	-	-	33,3	66,7	33,3	50,0	16,7	25,0	66,7	8,3
2	24	79,2	12,5	-	8,3	33,3	66,7	37,5	54,2	8,3	16,7	79,2	4,2
3	54	83,3	7,4	-	9,3	40,7	59,3	33,3	51,9	14,8	18,5	79,6	1,9
4	110	74,5	10,0	1,8	13,6	28,2	71,8	34,5	48,2	16,4	18,2	80,0	1,8
5	353	71,1	9,3	7,9	11,6	24,4	75,6	39,1	43,3	16,7	18,1	80,5	1,4
6	355	79,7	7,3	3,1	9,9	25,9	74,1	38,6	42,0	18,9	9,6	89,3	1,1
7	463	71,9	11,0	5,8	11,2	28,7	71,3	41,3	40,0	18,1	11,9	87,7	,4
8	396	72,2	10,6	7,3	9,8	23,2	76,8	39,6	39,6	19,9	10,4	89,1	,5
9	100	69,0	13,0	9,0	9,0	22,0	78,0	40,0	39,0	20,0	9,0	90,0	1,0
10 Molt be	94	62,8	16,0	10,6	10,6	19,1	80,9	38,3	41,5	20,2	16,0	79,8	4,3
No sap	237	77,6	8,4	5,9	8,0	12,7	87,3	26,6	61,6	11,4	16,0	79,7	4,2
No respon	254	87,8	2,8	2,4	7,1	24,0	76,0	31,5	49,2	14,2	13,8	77,6	8,7
Mitjana	6,37	6,30	6,59	6,92	6,37	6,21	6,43	6,49	6,19	6,55	5,93	6,45	5,92
Desviacio Tipica	1,98	1,98	2,07	1,83	1,87	1,99	1,97	1,84	2,13	1,90	2,27	1,91	2,81
..... - GOVERN CENTRAL													
0 Molt malament	126	76,2	11,9	4,0	7,9	31,7	68,3	45,2	38,1	16,7	19,0	81,0	-
1	20	85,0	-	5,0	10,0	25,0	75,0	30,0	50,0	20,0	20,0	70,0	10,0
2	78	71,8	12,8	1,3	14,1	24,4	75,6	46,2	42,3	11,5	20,5	75,6	3,8
3	99	72,7	11,1	5,1	11,1	28,3	71,7	48,5	34,3	17,2	12,1	86,9	1,0
4	210	78,6	8,1	4,3	9,0	25,7	74,3	50,5	34,3	15,2	12,4	86,2	1,4
5	464	73,9	9,1	7,1	9,9	25,9	74,1	39,7	39,4	20,3	11,0	88,1	,9
6	348	73,3	8,3	4,9	13,5	29,0	71,0	36,8	42,8	19,3	9,8	88,8	1,4
7	298	72,1	12,8	5,0	10,1	29,9	70,1	33,2	52,3	13,4	12,8	85,6	1,7
8	171	69,0	10,5	8,2	12,3	23,4	76,6	29,2	43,3	26,9	14,0	85,4	,6
9	31	61,3	12,9	22,6	3,2	29,0	71,0	29,0	58,1	12,9	19,4	80,6	-
10 Molt be	42	64,3	14,3	4,8	16,7	19,0	81,0	28,6	50,0	21,4	31,0	69,0	-
No sap	324	75,3	9,9	6,5	8,3	10,5	89,5	28,7	56,8	13,6	16,0	80,9	3,1
No respon	289	88,2	3,1	2,8	5,9	22,5	77,5	32,2	49,1	14,2	14,2	78,2	7,6
Mitjana	5,23	5,16	5,32	5,70	5,38	5,17	5,26	4,94	5,43	5,38	5,15	5,25	4,83
Desviacio Tipica	2,22	2,21	2,37	2,13	2,17	2,24	2,21	2,20	2,23	2,20	2,62	2,16	2,08

	TOTAL	LLOC DE RESIDENCIA				SEXE		LLENGUA PARLA			CATALA PROBLEMA		
		Barce lona Provin	Girona Provin cia	Lleida Provin cia	Tarra gona Provin	Ho me	Do na	Cata la	Caste lla	Amb dues	Si	No	No sap No Respon
TOTAL	2.500	75,3	9,2	5,5	10,0	24,5	75,5	36,8	45,0	17,1	13,6	84,1	2,2
P.18.- ARA VOLDRIA QUE VALORES DE 0 A 10 LES DIFERENTS INSTITUCIONS QUE LI DIRE (0=MOLT MALAMENT, 10=MOLT BE)													
..... - EXERCIT													
0 Molt malament	421	74,3	11,2	3,8	10,7	30,9	69,1	53,7	30,9	15,4	14,0	84,8	1,2
1	62	72,6	11,3	8,1	8,1	21,0	79,0	37,1	51,6	11,3	12,9	87,1	-
2	112	75,9	12,5	4,5	7,1	32,1	67,9	49,1	37,5	13,4	4,5	94,6	,9
3	102	76,5	6,9	7,8	8,8	30,4	69,6	49,0	40,2	9,8	12,7	86,3	1,0
4	108	74,1	10,2	5,6	10,2	27,8	72,2	37,0	43,5	18,5	12,0	88,0	-
5	257	71,2	11,3	5,4	12,1	34,2	65,8	36,6	42,8	19,8	11,7	86,8	1,6
6	127	76,4	8,7	2,4	12,6	38,6	61,4	28,3	51,2	20,5	13,4	83,5	3,1
7	102	74,5	9,8	3,9	11,8	27,5	72,5	21,6	53,9	20,6	9,8	89,2	1,0
8	65	64,6	13,8	13,8	7,7	20,0	80,0	20,0	55,4	24,6	21,5	76,9	1,5
9	26	69,2	7,7	11,5	11,5	38,5	61,5	23,1	50,0	26,9	26,9	69,2	3,8
10 Molt be	40	70,0	15,0	5,0	10,0	22,5	77,5	25,0	52,5	22,5	22,5	77,5	-
No sap	658	72,0	10,0	8,2	9,7	12,0	88,0	31,0	51,5	16,6	15,2	82,8	2,0
No respon	420	86,4	2,9	2,1	8,6	22,9	77,1	33,8	46,0	17,1	13,3	80,7	6,0
Mitjana	3,47	3,42	3,47	3,97	3,58	3,46	3,48	2,68	4,00	3,99	3,76	3,42	4,06
Desviacio Tipica	2,94	2,91	3,04	3,04	2,94	2,86	2,97	2,72	2,94	3,04	3,26	2,88	3,02
..... - ESGLESIA													
0 Molt malament	283	83,4	6,4	1,4	8,8	33,6	66,4	35,0	45,2	19,8	15,2	83,4	1,4
1	54	85,2	1,9	7,4	5,6	27,8	72,2	50,0	38,9	11,1	7,4	92,6	-
2	110	79,1	11,8	1,8	7,3	31,8	68,2	30,9	52,7	16,4	14,5	83,6	1,8
3	121	76,9	9,9	5,8	7,4	38,0	62,0	47,1	34,7	17,4	8,3	90,1	1,7
4	141	70,2	12,1	2,8	14,9	27,7	72,3	39,0	46,1	14,9	14,2	85,1	,7
5	403	69,5	11,9	6,9	11,7	28,3	71,7	44,2	36,5	18,4	12,4	86,6	1,0
6	209	71,3	11,0	7,2	10,5	22,5	77,5	37,8	45,5	16,3	15,3	83,3	1,4
7	173	67,1	11,0	9,2	12,7	19,1	80,9	38,2	48,0	13,9	11,6	86,7	1,7
8	121	65,3	14,9	8,3	11,6	17,4	82,6	43,0	42,1	12,4	14,9	84,3	,8
9	33	63,6	12,1	15,2	9,1	12,1	87,9	24,2	51,5	24,2	21,2	75,8	3,0
10 Molt be	66	66,7	13,6	10,6	9,1	19,7	80,3	31,8	48,5	19,7	18,2	81,8	-
No sap	404	74,8	8,9	6,9	9,4	15,1	84,9	29,5	51,2	18,1	13,9	83,4	2,7
No respon	382	86,4	3,4	2,1	8,1	23,3	76,7	33,0	46,6	17,0	13,9	79,8	6,3
Mitjana	4,44	4,21	5,01	5,71	4,72	3,89	4,64	4,45	4,45	4,32	4,55	4,42	4,29
Desviacio Tipica	2,77	2,81	2,57	2,41	2,61	2,69	2,78	2,65	2,86	2,85	2,93	2,75	2,80
..... - MONARQUIA													
0 Molt malament	212	76,4	11,3	1,9	10,4	32,1	67,9	52,8	33,5	13,7	18,9	80,2	,9
1	44	93,2	-	2,3	4,5	20,5	79,5	36,4	45,5	15,9	13,6	84,1	2,3
2	60	73,3	15,0	3,3	8,3	45,0	55,0	56,7	25,0	18,3	6,7	91,7	1,7
3	61	70,5	13,1	3,3	13,1	31,1	68,9	50,8	26,2	21,3	13,1	85,2	1,6
4	92	67,4	12,0	7,6	13,0	30,4	69,6	41,3	40,2	17,4	8,7	91,3	-
5	335	71,0	14,0	5,7	9,3	31,3	68,7	48,4	34,0	17,3	9,9	88,4	1,8
6	196	74,0	7,7	6,1	12,2	24,5	75,5	36,2	45,4	17,9	14,3	84,7	1,0
7	262	77,1	8,0	7,3	7,6	23,3	76,7	37,8	46,9	14,1	12,2	85,5	2,3
8	236	72,9	9,7	5,5	11,9	22,5	77,5	25,4	52,5	21,6	11,0	89,0	-
9	93	72,0	10,8	7,5	9,7	21,5	78,5	21,5	49,5	29,0	16,1	81,7	2,2
10 Molt be	135	73,3	10,4	7,4	8,9	21,5	78,5	20,0	62,2	17,0	16,3	83,0	,7
No sap	417	73,1	8,6	7,0	11,3	14,1	85,9	30,2	53,2	15,6	17,5	79,9	2,6
No respon	357	84,6	3,6	3,6	8,1	24,1	75,9	35,0	45,7	15,7	12,9	80,7	6,4
Mitjana	5,49	5,45	5,34	6,31	5,48	5,07	5,65	4,76	6,03	5,77	5,36	5,51	5,36
Desviacio Tipica	2,92	2,96	2,90	2,41	2,88	2,93	2,90	2,86	2,87	2,84	3,24	2,87	2,75

	TOTAL	LLOC DE RESIDENCIA				SEXE		LLENGUA PARLA			CATALA PROBLEMA		
		Barce lona Provin cia	Girona Provin cia	Lleida Provin cia	Tarra gona Provin cia	Ho me	Do na	Cata la	Caste lla	Amb dues	Si	No	No sap No Respon
TOTAL	2.500	75,3	9,2	5,5	10,0	24,5	75,5	36,8	45,0	17,1	13,6	84,1	2,2
P.19.- QUINA EMISSORA/ES DE RADIO ESCOLTA VOSTRE HABITUALMENT													
Catalunya Radio	548	67,0	15,3	5,7	12,0	32,1	67,9	71,2	12,2	16,1	9,3	89,6	1,1
SER	217	83,4	5,5	3,2	7,8	42,9	57,1	18,4	61,8	19,4	12,4	86,2	1,4
COPE	152	85,5	3,9	2,0	8,6	36,8	63,2	16,4	63,2	20,4	19,7	78,3	2,0
Onda Cero	199	84,9	2,0	3,5	9,5	20,6	79,4	19,6	60,3	20,1	12,6	86,9	,5
40 Principales	145	63,4	15,9	9,7	11,0	24,1	75,9	27,6	50,3	21,4	15,9	83,4	,7
Radio Nacional	131	82,4	6,9	4,6	6,1	38,2	61,8	18,3	59,5	19,8	10,7	87,0	2,3
COM Radio	44	93,2	2,3	2,3	2,3	29,5	70,5	56,8	18,2	25,0	9,1	88,6	2,3
Altres	761	75,6	9,7	4,2	10,5	21,9	78,1	33,5	47,0	18,9	15,5	83,2	1,3
Cap	653	73,4	7,7	9,0	10,0	17,8	82,2	34,0	49,5	15,8	14,1	83,2	2,8
No respon	112	87,5	5,4	,9	6,3	28,6	71,4	23,2	51,8	14,3	8,9	74,1	17,0
P.20.- QUIN O QUINS CANALS DE TELEVISIO ACOSTUMA A VEURE													
TV 1	1.275	76,5	8,3	5,3	9,8	25,8	74,2	26,4	55,8	17,3	15,1	82,7	2,2
TV 2	1.032	78,5	7,1	5,3	9,1	27,1	72,9	30,1	52,1	17,1	13,9	84,0	2,1
TV 3	1.807	72,9	10,0	6,3	10,8	25,2	74,8	43,9	37,6	18,2	12,2	86,3	1,5
Canal 33	988	76,2	7,4	6,1	10,3	26,8	73,2	37,7	45,2	16,6	13,1	84,9	2,0
Antena 3	1.375	76,3	8,0	5,2	10,5	22,3	77,7	27,4	55,4	16,5	14,8	83,3	1,8
Tele 5	1.288	78,0	7,5	4,7	9,7	22,7	77,3	25,6	56,5	17,3	16,0	82,1	1,9
Canal Plus	304	80,9	7,9	2,3	8,9	33,2	66,8	31,9	49,3	17,8	13,2	85,9	1,0
Altres	85	76,5	8,2	2,4	12,9	29,4	70,6	31,8	49,4	17,6	15,3	83,5	1,2
No respon	213	78,4	8,5	5,2	8,0	25,8	74,2	28,6	48,4	16,9	12,7	77,9	9,4
P.20.- QUIN CANAL DE TELEVISIO PREFEREIX VEURE													
TV 1	147	85,7	4,8	4,1	5,4	23,1	76,9	9,5	79,6	10,2	22,4	74,8	2,7
TV 2	109	82,6	6,4	3,7	7,3	33,9	66,1	24,8	52,3	22,0	14,7	83,5	1,8
TV 3	852	65,3	13,6	8,1	13,0	25,1	74,9	67,5	16,3	15,7	10,0	89,3	,7
Canal 33	46	69,6	13,0	10,9	6,5	26,1	73,9	47,8	21,7	30,4	6,5	93,5	-
Antena 3	265	80,8	7,2	3,4	8,7	17,0	83,0	12,1	69,4	17,4	14,3	83,4	2,3
Tele 5	195	85,1	6,7	2,6	5,6	17,9	82,1	10,3	73,8	15,4	19,0	79,0	2,1
Canal Plus	71	80,3	5,6	4,2	9,9	49,3	50,7	22,5	57,7	19,7	15,5	81,7	2,8
Altres	42	83,3	4,8	4,8	7,1	31,0	69,0	23,8	47,6	26,2	11,9	83,3	4,8
No respon	773	78,4	7,4	4,5	9,7	24,2	75,8	26,5	53,3	18,1	14,6	81,5	3,9
P.21.- DIGUI, SI US PLAU, QUIN O QUINS DIARIS I REVISTES ACOSTUMA VOSTRE A LLEGIR													
La Vanguardia	654	83,8	7,3	2,3	6,6	26,9	73,1	42,4	35,5	21,3	13,6	85,5	,9
El Periodico en Castella	523	93,7	1,9	1,0	3,4	26,2	73,8	12,8	64,2	22,2	12,6	86,6	,8
El Periodico en Catala	430	76,3	11,2	3,7	8,8	29,8	70,2	66,7	11,9	20,7	8,8	90,7	,5
El Pais	223	78,5	8,1	4,9	8,5	34,1	65,9	39,0	39,5	20,6	10,8	88,3	,9
ABC	21	76,2	4,8	9,5	9,5	19,0	81,0	28,6	57,1	9,5	14,3	85,7	-
Avui	133	73,7	7,5	6,0	12,8	23,3	76,7	78,2	8,3	13,5	12,0	87,2	,8
El Mundo	43	72,1	2,3	7,0	18,6	34,9	65,1	25,6	51,2	20,9	20,9	74,4	4,7
Altres diaris d'informacio general	373	38,9	23,1	18,5	19,6	25,5	74,5	61,4	25,5	12,9	12,6	85,8	1,6
Sport	123	73,2	13,0	6,5	7,3	42,3	57,7	53,7	31,7	14,6	15,4	83,7	,8
El Mundo Deportivo	103	81,6	6,8	3,9	7,8	59,2	40,8	26,2	58,3	14,6	9,7	87,4	2,9
Marca	56	78,6	5,4	7,1	8,9	48,2	51,8	7,1	80,4	12,5	23,2	75,0	1,8
Tiempo	14	71,4	7,1	7,1	14,3	57,1	42,9	50,0	28,6	21,4	7,1	92,9	-
Intervi	14	64,3	21,4	-	14,3	28,6	71,4	28,6	57,1	14,3	14,3	78,6	7,1
Epoca	2	100,0	-	-	-	50,0	50,0	-	50,0	50,0	-	50,0	50,0
Altres revistes d'informacio	277	79,8	7,6	3,6	9,0	30,7	69,3	40,4	40,8	18,1	13,4	85,9	,7
Hola	79	82,3	3,8	6,3	7,6	7,6	92,4	35,4	48,1	15,2	15,2	84,8	-
Lecturas	109	76,1	11,9	4,6	7,3	3,7	96,3	32,1	49,5	17,4	16,5	81,7	1,8
Diez Minutos	28	75,0	7,1	10,7	7,1	7,1	92,9	25,0	64,3	10,7	21,4	75,0	3,6
Pronto	104	69,2	18,3	2,9	9,6	2,9	97,1	18,3	61,5	20,2	14,4	80,8	4,8
Altres revistes del cor	75	77,3	10,7	4,0	8,0	1,3	98,7	32,0	52,0	16,0	16,0	81,3	2,7
Cap	420	75,5	7,4	5,5	11,7	17,1	82,9	21,9	63,1	14,5	19,3	77,6	3,1
No respon	80	76,3	10,0	7,5	6,3	22,5	77,5	27,5	45,0	11,3	8,8	67,5	23,8

	TOTAL	LLOC DE RESIDENCIA				SEXE		LLENGUA PARLA			CATALA PROBLEMA		
		Barce lona Provin	Girona Provin cia	Lleida Provin cia	Tarra gona Provin	Ho me	Do na	Cata la	Caste lla	Amb dues	Si	No	No sap No Respon

TOTAL	2.500	75,3	9,2	5,5	10,0	24,5	75,5	36,8	45,0	17,1	13,6	84,1	2,2
-------	-------	------	-----	-----	------	------	------	------	------	------	------	------	-----

P.22.- CONSIDERA VOSTE QUE A CATALUNYA LA LLENGUA CONSTITUEIX UN PROBLEMA PER A LA CONVIVENCIA

Si	341	71,3	10,3	6,5	12,0	17,9	82,1	27,6	56,3	14,4	100,0	-	-
No	2.103	75,8	9,1	5,4	9,7	25,2	74,8	38,8	42,8	17,8	-	100,0	-
No sap	33	75,8	12,1	9,1	3,0	36,4	63,6	21,2	60,6	9,1	-	-	100,0
No respon	23	87,0	-	-	13,0	34,8	65,2	13,0	52,2	8,7	-	-	100,0

P.23.- PEL QUE FA A L'EDUCACIO DELS SEUS FILLS VOSTE A QUE LI DONA MES IMPORTANCIA: A LA FORMACIO PURAMENT ACADEMICA O A LA

.....FORMACIO PERSONAL (VALORS, ETICA...)

Formacio academica	81	77,8	8,6	1,2	12,3	34,6	65,4	24,7	59,3	12,3	16,0	81,5	2,5
Formacio personal	667	71,5	10,0	6,4	12,0	23,1	76,9	40,6	42,7	16,3	14,2	83,7	2,1
Ambdues	1.710	76,5	9,0	5,4	9,0	24,6	75,4	36,4	44,6	17,8	13,2	85,1	1,7
No sap	28	78,6	7,1	-	14,3	10,7	89,3	25,0	60,7	10,7	25,0	64,3	10,7
No respon	14	78,6	7,1	7,1	7,1	42,9	57,1	7,1	78,6	7,1	7,1	35,7	57,1

P.24.- VOSTE CREU QUE LA QUALITAT DE L'ENSENYAMENT A CATALUNYA EN ELS DARRERS VINT ANYS HA MILLORAT, SEGUEIX IGUAL O HA

.....EMPITJORAT

Ha millorat	1.449	72,9	10,8	6,1	10,1	25,5	74,5	39,4	42,4	17,2	12,3	86,2	1,5
Segueix igual	352	77,3	6,8	5,1	10,8	24,1	75,9	36,1	47,7	15,1	13,4	83,2	3,4
Ha empitjorat	462	79,0	7,8	4,3	8,9	21,4	78,6	35,9	42,9	19,9	18,4	79,9	1,7
No sap	203	78,8	6,4	4,9	9,9	25,6	74,4	24,1	61,6	13,8	12,3	84,2	3,4
No respon	34	82,4	2,9	2,9	11,8	17,6	82,4	23,5	55,9	17,6	17,6	61,8	20,6

	TOTAL	LLOC DE RESIDENCIA				SEXE		LLENGUA PARLA			CATALA PROBLEMA		
		Barce lona Provin	Girona Provin cia	Lleida Provin cia	Tarra gona Provin	Ho me	Do na	Cata la	Caste lla	Amb dues	Si	No	No sap No Respon
TOTAL	2.500	75,3	9,2	5,5	10,0	24,5	75,5	36,8	45,0	17,1	13,6	84,1	2,2
P.25.- ARA VOLDRIA QUE VALORES DE 0 A 10, L'ENSENYAMENT QUE REBEN ELS SEUS FILLS (0=MOLT DOLENT, 10=MOLT BO)													
0 Molt dolent	9	77,8	11,1	-	11,1	22,2	77,8	22,2	55,6	11,1	11,1	88,9	-
1	5	100,0	-	-	-	-	100,0	20,0	80,0	-	60,0	40,0	-
2	8	62,5	-	-	37,5	25,0	75,0	37,5	62,5	-	25,0	62,5	12,5
3	22	86,4	4,5	-	9,1	13,6	86,4	36,4	36,4	18,2	22,7	72,7	4,5
4	42	71,4	2,4	2,4	23,8	19,0	81,0	28,6	61,9	9,5	14,3	83,3	2,4
5	184	71,2	11,4	4,3	13,0	22,8	77,2	33,7	50,5	14,7	18,5	77,2	4,3
6	291	77,3	7,6	5,5	9,6	29,9	70,1	31,3	49,8	16,5	15,5	79,7	4,8
7	521	75,8	9,2	5,2	9,8	28,6	71,4	38,6	42,2	18,4	12,5	86,2	1,3
8	777	75,5	9,7	6,2	8,6	25,7	74,3	40,9	41,8	16,5	11,3	87,3	1,4
9	321	74,1	7,8	7,2	10,9	16,8	83,2	37,1	42,4	19,9	14,3	85,4	,3
10 Molt bo	216	70,4	12,0	6,0	11,6	16,2	83,8	33,3	46,8	19,4	16,2	82,4	1,4
No sap	67	85,1	11,9	1,5	1,5	32,8	67,2	31,3	52,2	14,9	7,5	88,1	4,5
No respon	37	83,8	8,1	2,7	5,4	21,6	78,4	29,7	56,8	10,8	16,2	67,6	16,2
Mitjana	7,44	7,42	7,57	7,72	7,31	7,31	7,48	7,51	7,35	7,59	7,30	7,49	6,57
Desviacio Tipica	1,60	1,59	1,54	1,34	1,78	1,44	1,64	1,50	1,69	1,49	1,81	1,55	1,68
P.26.- ARA VALORI, TAMBE DE 0 A 10, LA QUALITAT DE L'ENSENYAMENT PUBLIC A CATALUNYA (0=MOLT DOLENT, 10=MOLT BO)													
0 Molt dolent	14	78,6	-	-	21,4	28,6	71,4	50,0	28,6	14,3	35,7	64,3	-
1	5	100,0	-	-	-	-	100,0	20,0	80,0	-	40,0	60,0	-
2	20	75,0	10,0	-	15,0	30,0	70,0	45,0	45,0	5,0	30,0	60,0	10,0
3	38	86,8	10,5	-	2,6	28,9	71,1	36,8	39,5	18,4	21,1	73,7	5,3
4	81	77,8	6,2	2,5	13,6	21,0	79,0	30,9	49,4	18,5	12,3	87,7	-
5	215	70,2	10,2	5,6	14,0	23,3	76,7	33,5	50,7	14,9	16,7	80,5	2,8
6	337	76,6	8,3	5,3	9,8	27,6	72,4	35,9	47,5	16,0	11,6	84,6	3,9
7	425	75,5	8,9	7,1	8,5	29,4	70,6	40,0	43,1	15,8	11,3	86,6	2,1
8	464	69,2	13,1	8,4	9,3	21,6	78,4	38,1	42,5	17,5	13,4	85,1	1,5
9	173	69,9	9,8	5,8	14,5	17,9	82,1	35,3	46,2	18,5	16,8	83,2	-
10 Molt bo	98	67,3	13,3	5,1	14,3	17,3	82,7	31,6	46,9	21,4	11,2	88,8	-
No sap	579	82,2	6,6	3,6	7,6	25,4	74,6	38,0	42,7	19,0	13,3	84,8	1,9
No respon	51	80,4	5,9	2,0	11,8	21,6	78,4	25,5	58,8	11,8	15,7	72,5	11,8
Mitjana	6,85	6,78	7,11	7,22	6,84	6,71	6,89	6,85	6,81	6,99	6,62	6,90	6,08
Desviacio Tipica	1,78	1,79	1,66	1,33	1,95	1,70	1,80	1,77	1,77	1,75	2,08	1,72	1,56
P.27.- I TAMBE VALORI DE 0 A 10, L'ENSENYAMENT PRIVAT I PRIVAT CONCERTAT A CATALUNYA (0=MOLT DOLENT, 10=MOLT BO)													
0 Molt dolent	9	44,4	11,1	22,2	22,2	22,2	77,8	22,2	33,3	33,3	33,3	66,7	-
1	2	50,0	-	50,0	-	100,0	-	50,0	50,0	-	-	100,0	-
2	6	66,7	16,7	-	16,7	16,7	83,3	66,7	33,3	-	16,7	83,3	-
3	22	63,6	9,1	4,5	22,7	22,7	77,3	50,0	40,9	9,1	36,4	63,6	-
4	29	72,4	20,7	-	6,9	24,1	75,9	31,0	51,7	17,2	24,1	75,9	-
5	93	75,3	7,5	7,5	9,7	25,8	74,2	44,1	40,9	8,6	15,1	81,7	3,2
6	166	87,3	3,0	4,8	4,8	23,5	76,5	34,3	44,0	21,1	11,4	84,9	3,6
7	337	79,2	10,7	4,2	5,9	31,2	68,8	44,8	35,6	18,7	12,8	85,5	1,8
8	517	79,9	7,9	5,6	6,6	27,1	72,9	40,2	42,0	17,6	11,0	87,4	1,5
9	219	80,4	5,0	5,5	9,1	19,2	80,8	35,2	44,7	19,6	13,2	85,8	,9
10 Molt bo	127	79,5	7,1	4,7	8,7	17,3	82,7	31,5	52,8	15,7	16,5	81,9	1,6
No sap	891	68,1	12,1	5,9	13,8	23,1	76,9	32,1	49,8	16,7	14,3	83,2	2,6
No respon	82	72,0	4,9	6,1	17,1	20,7	79,3	41,5	45,1	11,0	14,6	78,0	7,3
Mitjana	7,46	7,50	7,28	7,31	7,32	7,34	7,50	7,39	7,54	7,53	7,26	7,50	7,22
Desviacio Tipica	1,62	1,54	1,72	1,98	2,05	1,55	1,65	1,58	1,66	1,57	1,98	1,56	1,40

	TOTAL	LLOC DE RESIDENCIA				SEXE		LLENGUA PARLA			CATALA PROBLEMA		
		Barce lona Provin	Girona Provin cia	Lleida Provin cia	Tarra gona Provin	Ho me	Do na	Cata la	Caste lla	Amb dues	Si	No	No sap No Respon
TOTAL	2.500	75,3	9,2	5,5	10,0	24,5	75,5	36,8	45,0	17,1	13,6	84,1	2,2
P.28.- ARA VOLDRIA QUE VALORES L'ENSENYAMENT PUBLIC DE CATALUNYA EN DIFERENTS ASPECTES (0=MOLT DOLENT, 10=MOLT BO)													
..... - INSTALLLACIONS													
0 Molt dolent	35	71,4	8,6	2,9	17,1	17,1	82,9	28,6	54,3	14,3	14,3	80,0	5,7
1	10	100,0	-	-	-	10,0	90,0	20,0	60,0	20,0	20,0	80,0	-
2	32	81,3	9,4	3,1	6,3	21,9	78,1	25,0	56,3	15,6	15,6	81,3	3,1
3	60	73,3	10,0	1,7	15,0	26,7	73,3	35,0	36,7	26,7	18,3	80,0	1,7
4	110	71,8	11,8	3,6	12,7	26,4	73,6	44,5	36,4	17,3	13,6	84,5	1,8
5	247	67,2	10,5	8,1	14,2	25,1	74,9	43,7	41,3	14,2	15,8	82,2	2,0
6	325	71,1	11,1	8,3	9,5	27,1	72,9	41,5	40,6	16,3	14,2	81,8	4,0
7	372	75,0	8,3	6,7	9,9	27,2	72,8	34,9	47,6	16,4	12,4	85,5	2,2
8	330	70,6	11,2	4,5	13,6	23,3	76,7	34,5	49,1	14,8	12,1	86,4	1,5
9	162	75,9	13,6	4,9	5,6	21,6	78,4	34,6	46,3	17,9	13,0	86,4	,6
10 Molt bo	104	68,3	8,7	7,7	15,4	23,1	76,9	30,8	44,2	25,0	7,7	91,3	1,0
No sap	641	83,5	6,4	3,9	6,2	23,4	76,6	36,7	44,3	18,6	14,7	84,1	1,2
No respon	72	83,3	5,6	4,2	6,9	22,2	77,8	29,2	56,9	12,5	12,5	75,0	12,5
Mitjana	6,50	6,50	6,58	6,64	6,41	6,49	6,51	6,43	6,56	6,56	6,25	6,56	5,92
Desviacio Tipica	2,06	2,08	2,01	1,76	2,15	1,94	2,10	1,95	2,11	2,17	2,07	2,06	2,07
..... - PROFESSORAT													
0 Molt dolent	8	75,0	12,5	-	12,5	25,0	75,0	25,0	50,0	25,0	25,0	75,0	-
1	3	100,0	-	-	-	33,3	66,7	33,3	66,7	-	-	100,0	-
2	14	57,1	7,1	14,3	21,4	14,3	85,7	42,9	42,9	14,3	28,6	64,3	7,1
3	32	84,4	3,1	6,3	6,3	15,6	84,4	43,8	43,8	9,4	18,8	75,0	6,3
4	48	81,3	6,3	4,2	8,3	22,9	77,1	33,3	43,8	18,8	12,5	83,3	4,2
5	192	67,2	13,5	8,9	10,4	24,5	75,5	39,6	41,1	17,7	14,6	83,3	2,1
6	256	77,0	10,5	4,3	8,2	34,4	65,6	36,3	48,4	15,2	17,6	78,5	3,9
7	406	73,2	9,9	5,2	11,8	25,9	74,1	36,9	46,1	15,5	9,1	87,9	3,0
8	443	70,7	10,4	7,7	11,3	23,0	77,0	39,3	43,6	15,8	11,5	87,8	,7
9	184	69,6	9,2	7,6	13,6	19,6	80,4	36,4	43,5	18,5	18,5	80,4	1,1
10 Molt bo	136	64,0	16,2	6,6	13,2	16,9	83,1	35,3	43,4	20,6	13,2	86,0	,7
No sap	692	83,5	6,2	3,3	6,9	24,7	75,3	35,5	45,1	18,8	14,5	84,2	1,3
No respon	86	81,4	4,7	3,5	10,5	22,1	77,9	32,6	50,0	16,3	11,6	76,7	11,6
Mitjana	7,09	7,04	7,23	7,18	7,27	6,95	7,14	7,08	7,08	7,18	6,98	7,13	6,27
Desviacio Tipica	1,74	1,73	1,73	1,77	1,76	1,61	1,78	1,72	1,73	1,78	1,93	1,70	1,68
..... - GRAU D'ORGANITZACIO													
0 Molt dolent	14	71,4	14,3	-	14,3	21,4	78,6	21,4	50,0	21,4	14,3	78,6	7,1
1	8	100,0	-	-	-	12,5	87,5	25,0	62,5	12,5	12,5	87,5	-
2	19	63,2	5,3	10,5	21,1	21,1	78,9	26,3	52,6	21,1	31,6	57,9	10,5
3	34	82,4	8,8	-	8,8	29,4	70,6	44,1	44,1	8,8	23,5	70,6	5,9
4	84	81,0	8,3	1,2	9,5	31,0	69,0	33,3	47,6	16,7	17,9	79,8	2,4
5	217	70,5	12,4	7,4	9,7	26,3	73,7	39,6	42,4	16,6	15,2	81,6	3,2
6	282	71,3	11,3	5,3	12,1	26,6	73,4	36,5	42,6	19,1	14,9	82,6	2,5
7	392	69,4	12,5	6,6	11,5	28,3	71,7	37,0	45,9	15,8	9,9	88,8	1,3
8	373	69,7	8,8	7,5	13,9	20,9	79,1	41,6	41,0	16,6	11,8	87,1	1,1
9	146	78,8	7,5	4,8	8,9	20,5	79,5	33,6	52,7	13,0	15,1	83,6	1,4
10 Molt bo	96	63,5	14,6	12,5	9,4	15,6	84,4	34,4	40,6	24,0	15,6	84,4	-
No sap	747	83,3	6,2	3,7	6,8	24,4	75,6	35,6	45,8	18,1	14,1	83,9	2,0
No respon	88	81,8	6,8	3,4	8,0	22,7	77,3	35,2	50,0	13,6	10,2	79,5	10,2
Mitjana	6,76	6,72	6,77	7,17	6,79	6,58	6,82	6,80	6,74	6,79	6,55	6,83	5,63
Desviacio Tipica	1,84	1,87	1,79	1,68	1,80	1,74	1,87	1,75	1,89	1,88	2,04	1,79	2,09

	TOTAL	LLOC DE RESIDENCIA				SEXE		LLENGUA PARLA			CATALA PROBLEMA		
		Barce lona Provin	Girona Provin cia	Lleida Provin cia	Tarra gona Provin	Ho me	Do na	Cata la	Caste lla	Amb dues	Si	No	No sap No Respon

TOTAL 2.500 75,3 9,2 5,5 10,0 24,5 75,5 36,8 45,0 17,1 13,6 84,1 2,2

P.28.- ARA VOLDRIA QUE VALORES L'ENSENYAMENT PUBLIC DE CATALUNYA EN DIFERENTS ASPECTES (0=MOLT DOLENT, 10=MOLT BO)

..... - ACTIVITATS EXTRAESCOLARS

0 Molt dolent	46	73,9	19,6	-	6,5	23,9	76,1	26,1	56,5	15,2	15,2	82,6	2,2
1	6	50,0	-	16,7	33,3	16,7	83,3	50,0	33,3	-	50,0	50,0	-
2	39	79,5	10,3	-	10,3	12,8	87,2	20,5	64,1	12,8	17,9	71,8	10,3
3	45	82,2	2,2	2,2	13,3	33,3	66,7	26,7	57,8	15,6	11,1	86,7	2,2
4	77	70,1	9,1	3,9	16,9	27,3	72,7	40,3	35,1	23,4	11,7	85,7	2,6
5	181	70,2	11,6	6,6	11,6	29,3	70,7	43,1	34,8	22,1	14,9	81,8	3,3
6	267	70,8	10,9	6,4	12,0	28,5	71,5	34,1	47,2	15,7	15,4	82,4	2,2
7	310	70,0	11,3	8,1	10,6	27,7	72,3	38,1	47,1	14,2	10,6	88,4	1,0
8	304	68,1	9,2	9,5	13,2	19,1	80,9	43,4	42,1	13,5	12,5	85,5	2,0
9	130	79,2	6,2	6,9	7,7	20,8	79,2	26,2	48,5	24,6	16,9	82,3	,8
10 Molt bo	106	64,2	16,0	8,5	11,3	19,8	80,2	40,6	38,7	19,8	13,2	85,8	,9
No sap	880	82,3	7,4	3,2	7,2	24,7	75,3	35,6	45,8	18,0	14,1	84,2	1,7
No respon	109	80,7	6,4	3,7	9,2	19,3	80,7	42,2	44,0	11,9	10,1	80,7	9,2
Mitjana	6,53	6,49	6,47	7,13	6,47	6,36	6,58	6,64	6,44	6,57	6,42	6,57	5,58
Desviacio Tipica	2,20	2,22	2,39	1,66	2,12	2,08	2,23	2,05	2,30	2,21	2,34	2,17	2,38

P.29.- ARA VALORI L'ENSENYAMENT PRIVAT CONCERTAT I PRIVAT A CATALUNYA EN DIFERENTS ASPECTES (0=MOLT DOLENT, 10=MOLT BO)

..... - INSTAL·LACIONS

0 Molt dolent	4	100,0	-	-	-	-	100,0	50,0	50,0	-	-	100,0	-
1	3	33,3	-	-	66,7	33,3	66,7	33,3	33,3	-	100,0	-	-
2	10	100,0	-	-	-	20,0	80,0	30,0	70,0	-	20,0	80,0	-
3	14	78,6	-	7,1	14,3	14,3	85,7	28,6	64,3	7,1	28,6	64,3	7,1
4	38	84,2	7,9	-	7,9	31,6	68,4	18,4	57,9	23,7	18,4	78,9	2,6
5	121	80,2	7,4	4,1	8,3	23,1	76,9	36,4	43,8	19,0	18,2	81,8	-
6	208	86,5	4,8	2,4	6,3	26,0	74,0	38,9	41,3	19,2	14,4	84,1	1,4
7	304	78,9	9,2	4,3	7,6	28,0	72,0	35,9	43,4	20,4	11,2	86,2	2,6
8	398	79,4	6,8	6,0	7,8	26,9	73,1	45,0	40,5	13,8	11,6	87,2	1,3
9	182	77,5	11,5	4,4	6,6	22,0	78,0	44,0	35,2	19,8	9,3	89,6	1,1
10 Molt bo	133	73,7	12,8	6,0	7,5	23,3	76,7	36,8	42,1	21,1	16,5	82,0	1,5
No sap	948	68,5	12,0	7,1	12,4	23,5	76,5	33,3	48,1	17,1	13,6	84,0	2,4
No respon	137	75,2	1,5	5,1	18,2	19,7	80,3	33,6	54,7	8,8	18,2	73,7	8,0
Mitjana	7,31	7,26	7,72	7,70	7,22	7,30	7,32	7,44	7,18	7,37	7,04	7,36	7,23
Desviacio Tipica	1,68	1,68	1,56	1,48	1,82	1,58	1,71	1,60	1,77	1,60	1,96	1,63	1,66

..... - PROFESSORAT

0 Molt dolent	6	33,3	50,0	16,7	-	-	100,0	-	66,7	33,3	-	100,0	-
1	1	100,0	-	-	-	-	100,0	-	100,0	-	100,0	-	-
2	9	77,8	-	11,1	11,1	33,3	66,7	22,2	66,7	-	22,2	77,8	-
3	5	80,0	-	-	20,0	20,0	80,0	60,0	40,0	-	40,0	60,0	-
4	27	81,5	11,1	-	7,4	33,3	66,7	55,6	33,3	11,1	14,8	81,5	3,7
5	87	72,4	12,6	4,6	10,3	27,6	72,4	44,8	33,3	21,8	18,4	81,6	-
6	126	81,7	8,7	4,8	4,8	29,4	70,6	43,7	36,5	19,0	15,9	82,5	1,6
7	333	80,2	7,5	5,4	6,9	28,8	71,2	41,1	40,2	17,4	11,7	85,9	2,4
8	441	83,0	7,3	4,1	5,7	27,2	72,8	39,2	42,6	17,7	12,2	86,2	1,6
9	209	80,4	6,2	4,3	9,1	19,1	80,9	34,0	46,9	19,1	9,6	90,4	-
10 Molt bo	130	76,2	9,2	4,6	10,0	17,7	82,3	38,5	39,2	22,3	16,2	83,1	,8
No sap	974	69,2	11,9	7,0	11,9	23,3	76,7	32,8	49,3	16,4	13,9	83,6	2,6
No respon	152	69,7	3,3	4,6	22,4	21,1	78,9	37,5	50,0	9,9	17,8	74,3	7,9
Mitjana	7,55	7,57	7,28	7,44	7,64	7,39	7,60	7,49	7,59	7,63	7,39	7,58	7,26
Desviacio Tipica	1,57	1,50	1,94	1,76	1,69	1,45	1,61	1,50	1,63	1,57	1,73	1,55	1,19

	TOTAL	LLOC DE RESIDENCIA				SEXE		LLENGUA PARLA			CATALA PROBLEMA		
		Barce lona Provin	Girona Provin cia	Lleida Provin cia	Tarra gona Provin	Ho me	Do na	Cata la	Caste lla	Amb dues	Si	No	No sap No Respon
TOTAL	2.500	75,3	9,2	5,5	10,0	24,5	75,5	36,8	45,0	17,1	13,6	84,1	2,2
P.29.- ARA VALORI L'ENSENYAMENT PRIVAT CONCERTAT I PRIVAT A CATALUNYA EN DIFERENTS ASPECTES (0=MOLT DOLENT, 10=MOLT BO)													
..... - GRAU D'ORGANITZACIO													
0 Molt dolent	9	55,6	44,4	-	-	11,1	88,9	22,2	55,6	22,2	11,1	88,9	-
1	1	100,0	-	-	-	-	100,0	-	100,0	-	100,0	-	-
2	8	62,5	-	25,0	12,5	37,5	62,5	25,0	37,5	37,5	37,5	62,5	-
3	7	85,7	-	-	14,3	14,3	85,7	28,6	71,4	-	14,3	85,7	-
4	19	89,5	5,3	-	5,3	31,6	68,4	36,8	52,6	5,3	15,8	84,2	-
5	85	64,7	17,6	4,7	12,9	25,9	74,1	44,7	30,6	22,4	16,5	82,4	1,2
6	134	89,6	3,7	2,2	4,5	32,8	67,2	43,3	35,8	20,1	17,9	79,9	2,2
7	285	80,0	8,1	4,9	7,0	28,4	71,6	40,4	42,5	17,2	9,1	88,8	2,1
8	421	78,6	8,6	5,2	7,6	26,1	73,9	41,1	43,2	14,7	13,8	85,0	1,2
9	236	85,2	4,7	4,7	5,5	21,2	78,8	39,0	41,9	19,1	8,5	90,3	1,3
10 Molt bo	147	75,5	9,5	4,8	10,2	18,4	81,6	36,1	38,8	25,2	17,7	81,6	,7
No sap	990	69,8	11,7	6,9	11,6	23,6	76,4	32,5	48,9	17,1	13,6	83,8	2,5
No respon	158	70,3	3,8	4,4	21,5	20,9	79,1	36,1	52,5	8,9	18,4	74,1	7,6
Mitjana	7,62	7,64	7,31	7,70	7,63	7,46	7,67	7,61	7,62	7,68	7,47	7,64	7,47
Desviacio Tipica	1,63	1,58	2,08	1,64	1,68	1,53	1,66	1,53	1,67	1,75	1,87	1,60	1,26
..... - ACTIVITATS EXTRAESCOLARS													
0 Molt dolent	21	71,4	23,8	-	4,8	33,3	66,7	52,4	33,3	14,3	9,5	90,5	-
1	5	80,0	20,0	-	-	20,0	80,0	20,0	60,0	20,0	20,0	80,0	-
2	12	83,3	8,3	8,3	-	25,0	75,0	8,3	75,0	16,7	25,0	75,0	-
3	13	84,6	-	-	15,4	15,4	84,6	15,4	53,8	23,1	15,4	84,6	-
4	35	82,9	5,7	2,9	8,6	37,1	62,9	34,3	45,7	20,0	17,1	82,9	-
5	97	75,3	16,5	3,1	5,2	26,8	73,2	52,6	32,0	14,4	11,3	87,6	1,0
6	180	86,1	5,0	2,8	6,1	33,3	66,7	36,7	41,7	19,4	15,0	82,8	2,2
7	284	77,8	8,5	4,9	8,8	28,9	71,1	39,4	42,3	18,3	12,3	85,2	2,5
8	328	82,3	7,0	4,6	6,1	23,2	76,8	40,9	43,6	15,2	12,2	86,9	,9
9	158	77,8	8,9	3,8	9,5	24,7	75,3	38,6	43,0	17,7	12,7	86,7	,6
10 Molt bo	110	71,8	10,0	6,4	11,8	14,5	85,5	40,9	37,3	21,8	16,4	82,7	,9
No sap	1.075	71,3	10,8	6,9	11,1	23,1	76,9	33,0	48,0	17,6	13,3	84,3	2,4
No respon	182	69,2	4,9	6,6	19,2	21,4	78,6	38,5	48,4	11,0	18,1	74,7	7,1
Mitjana	7,17	7,14	6,92	7,56	7,46	6,92	7,25	7,18	7,15	7,21	7,15	7,17	7,12
Desviacio Tipica	1,91	1,87	2,34	1,64	1,83	1,88	1,91	1,89	1,92	1,92	1,98	1,91	1,22

	TOTAL	LLOC DE RESIDENCIA				SEXE		LLENGUA PARLA			CATALA PROBLEMA		
		Barce lona Provin	Girona Provin cia	Lleida Provin cia	Tarra gona Provin	Ho me	Do na	Cata la	Caste lla	Amb dues	Si	No	No sap No Respon
TOTAL	2.500	75,3	9,2	5,5	10,0	24,5	75,5	36,8	45,0	17,1	13,6	84,1	2,2
P.30.- ARA VALORI, TAMBE DE 0 A 10, EL NIVELL DE LES DIFERENTS MATERIES QUE REBEN ELS SEUS FILLS													
.....(0=NIVELL MOLT BAIX, 10=NIVELL MOLT ALT)													
..... - MATEMATIQUES I CIENCIES													
0 Nivell molt baix	8	62,5	12,5	-	25,0	37,5	62,5	25,0	50,0	25,0	50,0	50,0	-
1	7	85,7	-	-	14,3	14,3	85,7	-	57,1	28,6	28,6	71,4	-
2	11	90,9	-	-	9,1	27,3	72,7	18,2	54,5	18,2	-	90,9	9,1
3	24	70,8	8,3	8,3	12,5	33,3	66,7	41,7	33,3	20,8	25,0	70,8	4,2
4	64	75,0	4,7	6,3	14,1	14,1	85,9	39,1	46,9	12,5	18,8	79,7	1,6
5	210	72,9	8,6	4,8	13,8	25,7	74,3	33,8	48,1	17,1	16,2	81,9	1,9
6	274	75,9	11,3	3,6	9,1	20,8	79,2	33,6	49,6	16,1	13,9	83,6	2,6
7	461	75,5	10,0	6,5	8,0	28,0	72,0	41,6	43,4	14,3	12,8	87,0	2
8	458	74,5	10,7	4,6	10,3	22,5	77,5	38,6	41,7	19,0	12,4	85,6	2,0
9	181	69,6	7,7	7,7	14,9	22,1	77,9	38,1	39,8	20,4	11,0	87,3	1,7
10 Nivell molt alt	117	74,4	12,0	2,6	11,1	21,4	78,6	37,6	41,9	18,8	14,5	84,6	9
No sap	549	78,3	8,0	6,2	7,5	26,8	73,2	34,2	47,4	17,5	12,8	84,0	3,3
No respon	136	75,7	6,6	7,4	10,3	24,3	75,7	36,0	46,3	15,4	16,2	76,5	7,4
Mitjana	7,02	7,01	7,16	7,09	6,96	6,98	7,03	7,11	6,93	7,10	6,77	7,07	6,68
Desviacio Tipica	1,70	1,69	1,57	1,54	1,91	1,69	1,70	1,60	1,71	1,79	1,93	1,65	1,93
..... - CIENCIES SOCIALS													
0 Nivell molt baix	6	33,3	16,7	-	50,0	33,3	66,7	33,3	50,0	16,7	33,3	66,7	-
1	5	80,0	-	-	20,0	20,0	80,0	-	40,0	40,0	20,0	80,0	-
2	9	77,8	11,1	-	11,1	11,1	88,9	11,1	66,7	22,2	11,1	88,9	-
3	22	86,4	9,1	-	4,5	22,7	77,3	22,7	59,1	18,2	22,7	72,7	4,5
4	42	78,6	2,4	7,1	11,9	23,8	76,2	42,9	45,2	11,9	21,4	78,6	-
5	210	71,9	8,1	4,8	15,2	26,2	73,8	29,0	51,4	18,1	17,6	79,5	2,9
6	321	77,3	10,6	3,7	8,4	23,1	76,9	32,4	49,2	17,1	13,4	84,7	1,9
7	461	75,1	9,1	6,3	9,5	28,2	71,8	42,3	42,7	14,1	12,4	86,3	1,3
8	433	74,1	11,3	3,9	10,6	21,0	79,0	41,8	40,0	17,6	10,6	88,7	7
9	160	65,6	10,6	11,9	11,9	21,3	78,8	39,4	35,0	23,1	14,4	83,1	2,5
10 Nivell molt alt	80	75,0	8,8	2,5	13,8	21,3	78,8	42,5	37,5	20,0	15,0	85,0	-
No sap	611	78,7	8,0	5,7	7,5	25,5	74,5	33,7	48,4	17,0	13,7	83,0	3,3
No respon	140	75,0	7,9	7,9	9,3	25,7	74,3	36,4	45,0	16,4	15,0	77,9	7,1
Mitjana	6,95	6,93	7,08	7,22	6,87	6,88	6,98	7,14	6,78	7,02	6,74	7,00	6,58
Desviacio Tipica	1,58	1,56	1,53	1,43	1,84	1,54	1,60	1,47	1,60	1,69	1,78	1,55	1,55
..... - LLENGUES													
0 Nivell molt baix	3	33,3	-	-	66,7	33,3	66,7	66,7	-	33,3	-	100,0	-
1	4	75,0	-	-	25,0	25,0	75,0	-	75,0	-	50,0	50,0	-
2	11	90,9	-	-	9,1	36,4	63,6	9,1	45,5	36,4	18,2	72,7	9,1
3	19	89,5	5,3	-	5,3	31,6	68,4	15,8	68,4	15,8	21,1	73,7	5,3
4	58	77,6	8,6	5,2	8,6	24,1	75,9	41,4	39,7	15,5	15,5	84,5	-
5	192	69,8	8,3	7,8	14,1	25,0	75,0	31,8	46,9	20,3	17,7	79,2	3,1
6	311	78,5	10,0	2,9	8,7	24,1	75,9	36,3	49,5	13,2	15,8	80,7	3,5
7	453	76,6	8,2	4,9	10,4	26,0	74,0	38,9	44,8	15,7	11,0	88,7	2
8	451	73,8	10,6	4,0	11,5	21,5	78,5	39,0	41,5	18,6	12,9	85,8	1,3
9	207	70,0	11,6	9,2	9,2	23,2	76,8	44,0	34,8	19,8	12,1	87,0	1,0
10 Nivell molt alt	112	68,8	13,4	5,4	12,5	24,1	75,9	33,0	47,3	18,8	11,6	86,6	1,8
No sap	539	78,7	7,2	6,5	7,6	25,2	74,8	34,3	47,7	17,3	13,5	83,5	3,0
No respon	140	72,9	10,7	7,9	8,6	26,4	73,6	37,1	45,7	15,0	15,7	77,1	7,1
Mitjana	7,09	7,05	7,33	7,28	7,04	7,01	7,11	7,19	6,99	7,14	6,86	7,13	6,47
Desviacio Tipica	1,61	1,60	1,54	1,61	1,77	1,66	1,60	1,53	1,62	1,70	1,72	1,59	1,85

	TOTAL	LLOC DE RESIDENCIA				SEXE		LLENGUA PARLA			CATALA PROBLEMA		
		Barce lona Provin	Girona Provin cia	Lleida Provin cia	Tarra gona Provin	Ho me	Do na	Cata la	Caste lla	Amb dues	Si	No	No sap No Respon
TOTAL	2.500	75,3	9,2	5,5	10,0	24,5	75,5	36,8	45,0	17,1	13,6	84,1	2,2
P.30.- ARA VALORI, TAMBE DE 0 A 10, EL NIVELL DE LES DIFERENTS MATERIES QUE REBEN ELS SEUS FILLS													
.....(0=NIVELL MOLT BAIX, 10=NIVELL MOLT ALT)													
..... - ALTRES IDIOMES ESTRANGERS													
0 Nivell molt baix	11	81,8	18,2	-	-	18,2	81,8	27,3	36,4	36,4	9,1	90,9	-
1	9	77,8	11,1	-	11,1	33,3	66,7	33,3	33,3	22,2	33,3	66,7	-
2	29	86,2	-	-	13,8	20,7	79,3	17,2	55,2	24,1	13,8	82,8	3,4
3	43	79,1	2,3	4,7	14,0	27,9	72,1	30,2	46,5	23,3	14,0	83,7	2,3
4	90	80,0	7,8	2,2	10,0	25,6	74,4	37,8	47,8	14,4	8,9	90,0	1,1
5	248	76,2	8,5	5,2	10,1	25,4	74,6	37,1	45,6	16,1	12,9	84,3	2,8
6	294	79,3	9,5	2,4	8,8	22,1	77,9	36,4	45,9	15,3	13,6	84,4	2,0
7	395	76,2	9,1	6,3	8,4	23,0	77,0	37,5	45,8	16,2	15,2	83,0	1,8
8	354	70,9	10,7	6,2	12,1	24,9	75,1	40,1	42,1	17,5	12,1	86,7	1,1
9	162	69,1	10,5	9,3	11,1	22,8	77,2	37,7	39,5	20,4	13,0	87,0	-
10 Nivell molt alt	89	64,0	15,7	4,5	15,7	20,2	79,8	47,2	34,8	16,9	14,6	83,1	2,2
No sap	624	78,0	7,7	5,9	8,3	26,3	73,7	33,8	48,1	17,5	13,9	83,3	2,7
No respon	152	69,1	11,8	7,2	11,8	26,3	73,7	39,5	42,8	15,8	15,1	78,3	6,6
Mitjana	6,67	6,58	6,99	7,19	6,82	6,62	6,69	6,82	6,57	6,64	6,68	6,68	6,24
Desviacio Tipica	1,86	1,86	1,84	1,59	1,95	1,86	1,87	1,80	1,83	2,03	1,88	1,86	1,79
..... - ALTRES MATERIES													
0 Nivell molt baix	2	100,0	-	-	-	50,0	50,0	-	-	50,0	-	50,0	50,0
1	4	75,0	-	-	25,0	25,0	75,0	-	50,0	25,0	25,0	75,0	-
2	11	100,0	-	-	-	27,3	72,7	27,3	36,4	36,4	-	100,0	-
3	19	89,5	5,3	-	5,3	36,8	63,2	21,1	57,9	21,1	21,1	73,7	5,3
4	48	79,2	6,3	4,2	10,4	22,9	77,1	33,3	45,8	18,8	14,6	85,4	-
5	239	72,8	7,5	6,3	13,4	26,4	73,6	33,1	49,0	17,2	13,8	84,1	2,1
6	327	77,1	11,3	3,1	8,6	23,9	76,1	33,3	51,4	14,1	15,3	82,6	2,1
7	505	74,5	9,5	5,3	10,7	25,9	74,1	42,6	40,6	15,8	13,5	85,5	1,0
8	425	72,7	12,0	5,2	10,1	20,7	79,3	38,4	42,1	18,6	12,7	85,6	1,6
9	152	73,0	7,9	7,9	11,2	24,3	75,7	37,5	42,1	19,1	13,2	85,5	1,3
10 Nivell molt alt	65	76,9	4,6	4,6	13,8	16,9	83,1	38,5	40,0	21,5	15,4	83,1	1,5
No sap	555	77,7	7,7	6,1	8,5	25,8	74,2	34,8	47,2	17,3	13,2	83,8	3,1
No respon	148	73,0	10,1	8,8	8,1	25,7	74,3	38,5	43,2	16,2	14,2	79,1	6,8
Mitjana	6,89	6,86	6,99	7,10	6,93	6,77	6,93	7,01	6,80	6,92	6,86	6,90	6,52
Desviacio Tipica	1,52	1,55	1,27	1,43	1,53	1,54	1,51	1,41	1,51	1,67	1,51	1,51	1,98
P.31.- VOSTE SE SENT BEN INFORMAT PER PART DE L'ESCOLA DEL SEUS FILLS													
Si	2.200	75,6	9,1	5,3	10,0	24,4	75,6	36,6	45,2	17,1	13,3	84,9	1,9
No	254	71,7	10,6	7,5	10,2	24,0	76,0	39,0	42,1	17,3	17,3	79,9	2,8
No sap	24	91,7	4,2	4,2	-	37,5	62,5	25,0	58,3	16,7	8,3	83,3	8,3
No respon	22	68,2	13,6	9,1	9,1	22,7	77,3	45,5	36,4	13,6	13,6	59,1	27,3
P.32.- SI VOSTE EN ALGUNA OCASIO HA TINGUT ALGUN PROBLEMA AMB ALGUN FILL SEU, L'ESCOLA L'HA AJUDAT A RESOLDRE'L													
Si	1.781	75,2	8,9	5,6	10,3	23,9	76,1	38,1	42,2	18,5	12,5	85,7	1,7
No	240	72,5	11,3	5,4	10,8	23,8	76,3	35,4	48,8	14,2	20,0	75,4	4,6
No respon	479	76,8	9,6	5,4	8,1	27,1	72,9	32,8	53,2	13,6	14,6	82,5	2,9
P.33.- CONEIX VOSTE ELS ASPECTES MES IMPORTANTS DE LA LOGSE (LLEI ORGANICA GENERAL DEL SISTEMA EDUCATIU)													
Si	1.139	74,1	8,9	6,1	11,0	23,0	77,0	43,5	37,9	17,8	12,2	86,4	1,4
No	1.322	76,5	9,6	5,0	8,9	25,6	74,4	31,0	51,4	16,3	15,1	82,6	2,3
No respon	39	69,2	7,7	7,7	15,4	28,2	71,8	41,0	30,8	25,6	7,7	69,2	23,1

	TOTAL	LLOC DE RESIDENCIA				SEXE		LLENGUA PARLA			CATALA PROBLEMA		
		Barce lona Provin	Girona Provin cia	Lleida Provin cia	Tarra gona Provin	Ho me	Do na	Cata la	Caste lla	Amb dues	Si	No	No sap No Respon
TOTAL	2.500	75,3	9,2	5,5	10,0	24,5	75,5	36,8	45,0	17,1	13,6	84,1	2,2
P.34.- VALORI DE 0 A 10 AQUESTA LLEI (LOGSE) (0=MOLT MALAMENT, 10=MOLT BE)													
0 Molt malament	37	86,5	8,1	2,7	2,7	24,3	75,7	24,3	45,9	27,0	21,6	73,0	5,4
1	10	80,0	10,0	-	10,0	30,0	70,0	20,0	30,0	40,0	20,0	80,0	-
2	35	82,9	8,6	5,7	2,9	8,6	91,4	28,6	54,3	14,3	22,9	74,3	2,9
3	73	79,5	5,5	1,4	13,7	16,4	83,6	32,9	52,1	13,7	17,8	80,8	1,4
4	128	76,6	3,1	7,8	12,5	18,8	81,3	42,2	39,8	18,0	14,8	85,2	-
5	179	75,4	7,3	6,1	11,2	20,7	79,3	45,8	39,7	14,0	7,8	91,6	,6
6	235	74,5	8,5	5,5	11,5	27,2	72,8	46,4	33,6	19,1	10,2	89,4	,4
7	192	73,4	12,0	3,1	11,5	30,7	69,3	46,9	34,9	17,7	11,5	88,0	,5
8	111	80,2	11,7	3,6	4,5	20,7	79,3	40,5	37,8	21,6	14,4	82,9	2,7
9	23	69,6	8,7	8,7	13,0	21,7	78,3	43,5	52,2	4,3	17,4	82,6	-
10 Molt be	16	68,8	18,8	6,3	6,3	43,8	56,3	12,5	56,3	31,3	12,5	87,5	-
No sap	738	77,4	9,2	4,1	9,3	25,5	74,5	34,8	48,2	15,6	12,6	84,0	3,4
No respon	82	67,1	17,1	3,7	12,2	26,8	73,2	42,7	36,6	20,7	11,0	78,0	11,0
No coneix	641	72,4	9,4	8,4	9,8	24,3	75,7	30,0	51,5	17,2	16,7	81,4	1,9
Mitjana	5,50	5,44	5,99	5,53	5,51	5,78	5,41	5,66	5,37	5,48	5,19	5,56	4,70
Desviacio Tipica	2,04	2,08	2,10	1,86	1,71	2,00	2,05	1,79	2,18	2,23	2,38	1,97	3,07
I.- HABITAT													
Menys de 2000	162	26,5	24,7	25,3	23,5	13,6	86,4	72,2	13,0	14,8	12,3	85,2	2,5
De 2000 a 5000	165	41,8	25,5	14,5	18,2	23,0	77,0	63,0	26,1	10,9	12,7	86,1	1,2
De 5001 a 10000	188	62,2	14,4	8,5	14,9	22,9	77,1	51,6	26,6	20,2	8,0	91,0	1,1
De 10001 a 50000	584	70,9	15,8	2,4	11,0	27,1	72,9	39,2	42,6	16,8	13,2	84,4	2,4
De 50001 a 100000	271	74,2	11,1	-	14,8	26,6	73,4	29,5	53,1	15,9	18,5	77,9	3,7
De 100001 a 500000	518	82,2	-	8,3	9,5	25,5	74,5	22,6	61,4	14,9	15,3	81,7	3,1
Mes de 500000	612	100,0	-	-	-	24,0	76,0	28,9	48,9	21,2	12,9	85,8	1,3

	TOTAL	FILLS ESTUDIEN			NIVELL (CURS) FILLS							QUAL ENSENYAMENT		
		Publ ca	Priva da Concer	Priva da	Educa c Infan til	Pri maria	E.S.O.	B.U.P. C.O.U.	Batxi lletat	F.P.	Educa c Esp cial	Ha Millo rat	Se gueix l'igual	Ha Empit jorat
TOTAL	2.500	57,8	26,2	19,6	30,5	45,2	33,8	8,3	9,5	7,0	,5	58,0	14,1	18,5
I.- LLOC DE RESIDENCIA DE L'ENTREVISTAT														
Barcelona provincia	1.882	53,9	30,2	20,0	31,7	44,4	34,0	8,3	10,1	6,6	,5	56,2	14,5	19,4
Girona provincia	231	67,1	13,9	21,6	27,7	44,6	37,7	6,9	8,7	6,1	-	68,0	10,4	15,6
Lleida provincia	138	69,6	13,0	19,6	27,5	44,9	28,3	8,0	7,2	9,4	,7	64,5	13,0	14,5
Tarragona provincia	249	72,3	15,3	14,5	26,1	51,4	32,1	9,2	6,4	10,0	,4	58,6	15,3	16,5
P.1.- SEXE														
Home	612	55,9	27,3	19,3	33,2	46,6	31,0	8,8	8,3	6,0	,3	60,5	13,9	16,2
Dona	1.888	58,4	25,9	19,7	29,7	44,7	34,7	8,1	9,9	7,4	,5	57,2	14,1	19,2
P.2.- EDAT														
De 21 a 24 anys	14	71,4	7,1	14,3	78,6	7,1	-	-	7,1	14,3	-	71,4	28,6	-
De 25 a 34 anys	488	59,8	23,0	17,4	68,6	40,0	10,2	,4	,8	,6	,2	65,4	12,9	11,9
De 35 a 49 anys	1.739	56,5	27,7	20,5	23,9	51,1	39,7	8,9	10,4	7,3	,5	56,8	13,7	20,2
De 50 a 64 anys	257	61,9	23,7	17,1	,8	16,7	40,9	19,5	19,8	16,7	,8	51,4	17,9	19,8
Mes de 64 anys	2	50,0	-	50,0	-	50,0	-	-	-	50,0	-	-	-	50,0
P.3.- QUANTS FILLS TE														
1	755	52,6	26,4	20,3	36,0	31,5	18,4	4,1	6,4	3,7	,3	58,1	14,4	16,7
2	1.289	58,2	27,4	19,6	31,0	52,6	35,8	9,3	9,4	7,2	,5	59,3	13,4	18,5
3	337	61,7	27,6	17,8	24,3	48,7	52,5	11,6	14,5	12,2	,3	53,4	14,8	21,4
4	77	80,5	9,1	14,3	7,8	41,6	57,1	10,4	11,7	10,4	-	51,9	23,4	19,5
Mes de 4	42	66,7	9,5	28,6	9,5	40,5	57,1	21,4	23,8	14,3	4,8	61,9	4,8	23,8
Mitjana	1,96	2,03	1,88	1,96	1,79	2,05	2,28	2,29	2,25	2,28	2,58	1,95	1,95	2,05
Desviacio Tipica	,95	,98	,76	1,01	,73	,87	1,09	1,11	1,14	,98	1,66	,94	,84	1,04
P.4.- ELS SEUS FILLS ESTUDIEN O HAN ESTUDIAT A L'ESCOLA PUBLICA O A LA PRIVADA														
Escola publica	1.522	93,2	6,6	4,9	28,3	44,9	34,2	8,1	11,7	8,2	,6	57,6	14,7	18,7
Escola privada	1.229	15,5	52,6	39,1	30,0	43,9	35,5	9,4	8,8	7,0	,8	57,2	12,9	19,5
P.5.- EN L'ACTUALITAT ELS SEUS FILLS ESTUDIEN A UNA ESCOLA PUBLICA, PRIVADA CONCERTADA O PRIVADA														
Publica	1.445	100,0	3,2	2,4	29,7	45,7	33,8	8,0	11,7	7,8	,3	58,5	14,5	18,4
Privada concertada	656	7,0	100,0	2,7	28,4	50,0	37,0	7,6	6,4	7,0	,9	55,8	13,9	19,5
Privada	489	7,2	3,7	100,0	35,2	38,0	34,2	11,2	11,0	7,0	,6	58,1	12,1	19,2
No respon	8	-	-	-	37,5	37,5	12,5	-	25,0	12,5	-	50,0	12,5	25,0

	TOTAL	FILLS ESTUDIEN			NIVELL (CURS) FILLS							QUAL ENSENYAMENT		
		Publi ca	Priva da Concer	Pri vada	Educac Infan til	Pri maria	E.S.O.	B.U.P. C.O.U.	Batxl lerat	F.P.	Educac Espe cial	Ha Millo rat	Se queix Igual	Ha Empit jorat
TOTAL	2.500	57,8	26,2	19,6	30,5	45,2	33,8	8,3	9,5	7,0	,5	58,0	14,1	18,5
P.6.- NIVELL O NIVELLS (CURS) EN ELS QUE HA TINGUT FILLS ESTUDIANT DURANT EL CURS 1998-1999														
EDUCACIO INFANTIL	763	56,2	24,4	22,5	100,0	36,4	8,9	,7	1,7	,5	-	63,8	12,1	13,4
EDUCACIO INFANTIL 1ER. CICLE	196	41,3	26,0	36,7	100,0	24,5	5,1	1,0	-	,5	-	58,7	11,2	10,7
Educacio infantil P-0 (De 0 a 1 any)	34	52,9	11,8	38,2	100,0	20,6	2,9	-	-	-	-	58,8	5,9	17,6
Educacio infantil P-1 (De 1 a 2 anys)	54	33,3	22,2	46,3	100,0	22,2	1,9	-	-	1,9	-	55,6	13,0	11,1
Educacio infantil P-2 (2 any)	110	41,8	31,8	32,7	100,0	26,4	7,3	1,8	-	-	-	60,0	12,7	8,2
EDUCACIO INFANTIL 2ON. CICLE	610	60,8	23,9	18,5	100,0	38,4	9,8	,5	2,1	,7	-	65,6	12,1	14,1
Educacio infantil P-3 (3 any)	210	62,4	25,2	17,1	100,0	38,6	8,6	1,0	2,4	-	-	66,2	10,5	14,3
Educacio infantil P-4 (4 any)	208	63,5	21,2	17,3	100,0	38,0	8,7	-	1,0	1,0	-	71,6	9,1	12,0
Educacio infantil P-5 (5 any)	218	56,9	26,1	20,6	100,0	36,7	11,9	,5	3,2	,9	-	59,6	15,6	16,5
PRIMARIA	1.129	58,5	29,1	16,5	24,6	100,0	22,3	3,5	4,3	2,7	,2	60,9	14,1	17,3
1 primaria (6 anys)	241	58,9	32,0	12,0	22,4	100,0	16,2	,8	1,7	,4	-	65,6	13,3	14,1
2 primaria (7 anys)	212	57,5	25,9	18,4	29,2	100,0	18,4	1,9	2,4	,9	,5	65,1	10,8	15,6
3 primaria (8 anys)	225	59,1	30,7	13,3	28,0	100,0	19,6	2,7	3,6	2,2	-	61,8	15,6	15,1
4 primaria (9 anys)	203	62,6	29,6	13,8	23,6	100,0	20,7	3,4	7,4	2,5	,5	57,1	15,8	18,7
5 primaria (10 anys)	199	55,3	29,6	18,6	14,6	100,0	25,6	4,0	6,5	3,5	-	54,3	15,6	23,1
6 primaria (11 anys)	232	58,6	23,7	22,4	17,2	100,0	24,1	5,6	5,6	6,0	-	56,9	15,9	19,0
E.S.O.	845	57,9	28,8	19,8	8,0	29,8	100,0	7,2	8,5	5,3	,2	52,9	14,6	23,6
1 E.S.O (12 ANYS)	242	55,8	31,0	20,2	12,8	30,6	100,0	4,1	7,9	4,5	,4	55,8	14,0	16,9
2 E.S.O (13 ANYS)	258	53,5	28,7	20,9	6,6	29,5	100,0	7,4	8,5	4,7	,4	52,3	15,9	26,4
3 E.S.O (14 ANYS)	244	61,1	28,7	18,4	6,6	29,9	100,0	9,4	7,8	4,5	-	51,2	13,9	24,6
4 E.S.O (15 ANYS)	174	61,5	25,3	18,4	6,3	25,3	100,0	6,3	8,0	6,9	-	53,4	14,9	23,6
B.U.P.-C.O.U	207	55,6	24,2	26,6	2,4	18,8	29,5	100,0	2,9	1,4	-	51,7	15,5	24,6
2on. B.U.P. (16 anys)	69	56,5	23,2	27,5	2,9	23,2	17,4	100,0	1,4	-	-	49,3	15,9	21,7
C.O.U. (17 anys)	142	54,9	24,6	26,1	2,1	16,2	35,2	100,0	3,5	2,1	-	52,8	15,5	26,1
BATXILLERAT	237	71,3	17,7	22,8	5,5	20,7	30,4	2,5	100,0	1,7	-	51,9	14,8	26,2
1 batxillerat (16 anys) (LOGSE)	177	68,9	16,9	23,7	5,6	19,2	31,1	3,4	100,0	2,3	-	50,3	15,8	27,7
2 batxillerat (17 anys) (LOGSE)	62	77,4	21,0	21,0	4,8	24,2	27,4	-	100,0	-	-	58,1	11,3	21,0
FORMACIO PROFESSIONAL (F.P.)	176	63,6	26,1	19,3	2,3	17,6	25,6	1,7	2,3	100,0	,6	50,0	17,6	23,3
2 F.P. 1 (15 anys)	26	53,8	34,6	23,1	7,7	11,5	34,6	-	3,8	100,0	-	61,5	11,5	23,1
2 F.P. 2 (17 anys)	30	46,7	43,3	23,3	-	20,0	20,0	3,3	3,3	100,0	-	63,3	10,0	13,3
3 F.P. 2 (18 anys)	56	69,6	28,6	12,5	-	19,6	19,6	-	1,8	100,0	-	51,8	14,3	25,0
1 cicle formatiu grau mig (16 anys)	12	50,0	16,7	33,3	8,3	16,7	16,7	8,3	-	100,0	8,3	50,0	16,7	25,0
2 cicle formatiu grau mig (17 anys)	15	93,3	13,3	6,7	-	26,7	20,0	-	-	100,0	-	33,3	33,3	26,7
1 cicle formatiu grau superior (18 anys)	17	76,5	11,8	17,6	5,9	17,6	41,2	5,9	-	100,0	-	58,8	-	29,4
2 cicle formatiu grau superior (19 anys)	31	58,1	22,6	25,8	-	12,9	25,8	3,2	3,2	100,0	-	35,5	32,3	22,6
EDUCACIO ESPECIAL	12	41,7	50,0	25,0	-	16,7	16,7	-	-	8,3	100,0	91,7	-	-
P.7.- SITUACIO PROFESSIONAL														
Professio Liberal	47	42,6	34,0	25,5	31,9	36,2	38,3	12,8	8,5	8,5	-	44,7	8,5	34,0
Empresari	61	32,8	36,1	36,1	34,4	45,9	32,8	9,8	9,8	3,3	-	50,8	18,0	23,0
Autonom	164	55,5	29,3	20,7	29,3	47,0	36,0	6,1	14,6	4,9	-	57,9	17,1	17,1
Quadre	5	100,0	20,0	20,0	40,0	60,0	60,0	-	20,0	-	-	60,0	20,0	20,0
Empleat sector public	299	58,9	25,4	18,4	37,1	46,2	31,1	9,0	9,4	4,3	1,0	58,9	14,4	17,4
Empleat sector privat	565	49,6	29,9	23,9	34,2	45,3	32,6	8,7	8,7	6,9	,4	61,6	10,8	18,8
Treballador/Obrer	316	62,3	24,7	15,8	29,7	47,8	33,2	6,0	8,2	6,0	,3	60,8	12,3	15,8
Mestressa de casa	871	64,3	22,3	17,1	26,5	44,8	35,8	9,1	9,8	8,5	,5	56,7	16,0	17,9
Jubilat/Pensionista	25	72,0	16,0	12,0	4,0	24,0	36,0	4,0	24,0	20,0	4,0	44,0	16,0	28,0
Aturat	98	53,1	31,6	20,4	39,8	40,8	29,6	8,2	4,1	5,1	-	59,2	13,3	17,3
Estudiant	5	100,0	-	-	-	40,0	20,0	-	20,0	40,0	-	20,0	20,0	60,0
No respon	44	47,7	38,6	18,2	18,2	47,7	27,3	4,5	6,8	11,4	2,3	43,2	18,2	27,3
P.8.- ESTAT CIVIL														
Solter/a	35	62,9	25,7	14,3	48,6	28,6	17,1	-	2,9	17,1	-	51,4	14,3	22,9
Casat/da	2.315	57,7	26,3	19,7	31,1	45,7	33,7	8,4	9,6	6,9	,4	58,3	14,0	18,1
Parella de fet	25	60,0	36,0	8,0	36,0	44,0	28,0	-	-	-	4,0	68,0	12,0	12,0
Separat/da-Divorciat/da	84	54,8	23,8	23,8	15,5	38,1	44,0	7,1	13,1	9,5	1,2	48,8	13,1	29,8
Vidu/dua	22	72,7	18,2	9,1	4,5	40,9	45,5	18,2	13,6	9,1	-	59,1	18,2	18,2
No respon	19	52,6	26,3	21,1	21,1	52,6	31,6	10,5	-	5,3	5,3	57,9	21,1	10,5

	TOTAL	FILLS ESTUDIEN			NIVELL (CURS) FILLS							QUAL ENSENYAMENT		
		Publi ca	Priva da Concer	Pri vada	Educac Infan til	Pri maria	E.S.O.	B.U.P. C.O.U.	Batxi llerat	F.P.	Educac Espe cial	Ha Millo rat	Se gueix Igual	Ha Empit jorat
TOTAL	2.500	57,8	26,2	19,6	30,5	45,2	33,8	8,3	9,5	7,0	,5	58,0	14,1	18,5
P.9.- NIVELL D'ESTUDIS														
Sense estudis	31	90,3	6,5	3,2	16,1	29,0	48,4	6,5	19,4	6,5	-	58,1	22,6	9,7
Elementals	67	67,2	10,4	22,4	20,9	41,8	43,3	13,4	4,5	10,4	-	53,7	10,4	19,4
Primaris	572	64,3	22,7	16,3	17,0	41,3	45,1	8,9	13,5	9,6	1,0	59,4	15,0	14,9
Batxiller elemental/EGB/FP1	709	63,9	24,8	15,8	31,6	49,4	31,3	5,1	8,9	8,2	,1	60,9	14,1	17,9
Batxiller superior/BUP/FP2	598	53,8	27,9	21,6	37,1	46,7	26,9	9,5	6,2	5,4	,7	57,2	13,7	18,9
Universitaris grau mig	157	45,9	30,6	26,8	43,3	43,9	24,2	9,6	8,9	4,5	-	58,0	13,4	17,8
Universitaris grau superior	307	38,8	36,8	28,0	39,1	44,6	32,2	11,1	9,8	2,3	-	51,1	13,7	26,7
No respon	59	64,4	22,0	18,6	22,0	35,6	39,0	5,1	11,9	13,6	1,7	55,9	11,9	18,6
P.10.- LLOC DE NAIXEMENT														
Municipi en el que resideix	950	52,2	30,4	21,5	35,4	45,8	28,9	9,1	8,3	6,9	,3	59,7	14,6	18,0
Resta Catalunya	628	59,6	23,9	18,5	36,8	51,0	28,2	6,7	8,0	3,2	,5	59,9	13,2	19,9
Andalusia	382	66,2	20,7	17,3	21,2	41,1	45,5	6,0	10,5	11,5	,8	57,9	14,9	14,7
Extremadura	79	63,3	20,3	19,0	12,7	40,5	49,4	6,3	15,2	5,1	1,3	65,8	8,9	15,2
Resta d'Espanya	368	55,4	28,8	20,9	20,9	38,3	39,1	12,0	13,9	9,2	,5	50,3	14,1	22,0
Estranger	61	72,1	18,0	11,5	36,1	50,8	31,1	8,2	4,9	8,2	-	54,1	18,0	11,5
No respon	32	75,0	15,6	12,5	18,8	40,6	53,1	6,3	6,3	9,4	-	46,9	9,4	31,3
P.11.- CLASSE SOCIAL - STATUS														
Alta-Mitja Alta	85	27,1	41,2	34,1	34,1	45,9	28,2	15,3	12,9	2,4	-	50,6	12,9	29,4
Mitja-Mitja	1.565	56,7	27,3	19,9	31,9	45,2	33,0	7,7	9,7	6,6	,5	59,2	14,1	18,1
Mitja baixa	380	68,9	21,8	12,9	28,7	44,5	35,8	7,1	10,3	9,2	-	57,4	14,2	18,2
Modesta	95	70,5	21,1	11,6	28,4	38,9	45,3	6,3	5,3	7,4	-	47,4	17,9	21,1
No respon	375	54,9	24,3	23,5	26,4	47,2	33,3	10,7	8,0	7,5	1,1	57,6	13,1	17,3
P.12.- NIVELL D'INGRESSOS. DIGUI, SI US PLAU, EN QUINA BANDA SALARIAL MENSUAL ES SITUA LA SEVA FAMILIA														
Menys de 100000 ptes.	35	77,1	11,4	14,3	37,1	34,3	34,3	-	14,3	17,1	-	42,9	28,6	17,1
De 100001 a 150000 ptes.	154	73,4	18,2	13,6	22,1	47,4	37,7	9,1	7,1	12,3	1,3	58,4	15,6	16,2
De 150001 a 200000 ptes.	282	66,7	20,2	14,9	29,8	47,2	38,3	8,2	8,2	6,7	,7	57,8	14,5	19,5
De 200001 a 250000 ptes.	238	58,4	25,6	19,7	30,7	45,0	32,4	10,5	7,1	6,7	-	62,2	10,5	19,7
De 250001 a 300000 ptes.	175	48,0	36,0	20,0	39,4	42,3	29,7	10,3	10,3	2,3	-	53,7	15,4	22,9
De 300001 a 350000 ptes.	75	58,7	29,3	18,7	44,0	44,0	28,0	-	8,0	6,7	-	60,0	13,3	17,3
De 350001 a 400000 ptes.	33	36,4	33,3	33,3	18,2	39,4	48,5	21,2	6,1	3,0	-	57,6	12,1	27,3
De 400001 a 500000 ptes.	38	28,9	44,7	28,9	36,8	39,5	28,9	10,5	13,2	2,6	-	57,9	5,3	18,4
Mes de 500000 ptes.	32	40,6	40,6	21,9	28,1	43,8	37,5	18,8	12,5	-	-	65,6	9,4	21,9
No respon	1.438	56,6	26,4	20,6	29,8	45,5	33,2	7,6	10,2	7,3	,6	57,9	14,3	17,6
P.13.- EN QUINA LENGUA ACOSTUMA VOSTRE A PARLAR														
Catala	921	55,6	27,3	21,1	30,7	45,5	32,2	9,3	9,8	5,9	,3	62,0	13,8	18,0
Castella	1.124	59,9	24,7	18,3	28,7	44,4	35,9	7,2	9,3	8,3	,5	54,6	14,9	17,6
Ambdues	428	56,5	29,0	19,6	35,5	47,4	30,8	8,9	9,3	6,3	,7	58,2	12,4	21,5
No respon	27	66,7	11,1	18,5	18,5	29,6	48,1	7,4	7,4	7,4	-	55,6	14,8	22,2
P.14.- NIVELL DE CONEIXEMENT DEL CATALA ... L'ENTEN														
Si	2.441	57,4	26,6	19,5	30,7	45,0	33,8	8,4	9,4	7,0	,5	58,2	14,0	18,6
No	36	80,6	5,6	19,4	30,6	55,6	25,0	2,8	13,9	5,6	2,8	55,6	13,9	11,1
No respon	23	65,2	17,4	21,7	13,0	43,5	52,2	8,7	8,7	13,0	-	39,1	26,1	21,7
P.14.- NIVELL DE CONEIXEMENT DEL CATALA ... EL PARLA														
Si	1.874	55,3	27,4	20,9	33,5	45,8	30,5	8,5	9,3	6,1	,5	59,7	13,7	19,5
No	588	65,6	23,0	15,0	22,1	43,2	43,7	7,5	10,2	9,9	,5	53,1	14,8	15,3
No respon	38	60,5	18,4	23,7	15,8	42,1	44,7	7,9	7,9	10,5	-	47,4	23,7	18,4
P.14.- NIVELL DE CONEIXEMENT DEL CATALA ... EL LLEGEIX														
Si	2.070	56,2	27,4	20,1	32,3	45,6	32,6	8,7	9,5	6,4	,4	58,8	13,9	19,2
No	390	66,2	20,5	16,4	22,6	42,8	39,2	6,2	9,5	9,7	,8	54,1	14,4	14,9
No respon	40	57,5	22,5	22,5	17,5	45,0	42,5	5,0	7,5	12,5	2,5	50,0	22,5	17,5
P.14.- NIVELL DE CONEIXEMENT DEL CATALA ... L'ESCRIU														
Si	1.335	53,6	28,4	21,3	36,8	46,9	28,6	7,9	8,6	4,6	,4	60,2	12,9	19,8
No	1.118	62,4	24,0	17,5	23,7	43,0	39,5	8,9	10,6	9,8	,4	55,5	15,3	16,9
No respon	47	66,0	19,1	17,0	14,9	46,8	44,7	6,4	6,4	10,6	2,1	51,1	19,1	19,1

	TOTAL	FILLS ESTUDIEN			NIVELL (CURS) FILLS							QUAL ENSENYAMENT		
		Publi ca	Priva da Concer	Pri vada	Educac Infan ti	Pri maria	E.S.O.	B.U.P. C.O.U.	Bahí llerat	F.P.	Educac Espe cial	Ha Millo rat	Se gueix Igual	Ha Empit jorat

TOTAL	2.500	57,8	26,2	19,6	30,5	45,2	33,8	8,3	9,5	7,0	,5	58,0	14,1	18,5
--------------	--------------	-------------	-------------	-------------	-------------	-------------	-------------	------------	------------	------------	-----------	-------------	-------------	-------------

P.15.- NIVELL DE RELIGIOSITAT, PODRIA DIR-ME EN QUINA DE LES SEGUENTS CATEGORIES ES SITUARIA VOSTE

Practicant	387	57,1	24,8	22,7	25,1	44,2	33,1	10,6	15,0	9,0	,3	58,4	15,0	18,3
Creient no practicant	1.478	56,9	28,0	18,7	30,4	45,3	35,0	7,6	8,5	7,1	,4	57,8	14,7	17,9
No creient	158	61,4	25,3	14,6	38,6	51,9	27,8	7,6	7,6	3,8	-	55,7	12,7	25,3
Indiferent	172	61,6	21,5	19,2	38,4	44,2	31,4	8,7	6,4	4,7	-	61,0	8,1	19,8
Ateu	91	59,3	20,9	19,8	25,3	38,5	30,8	9,9	13,2	3,3	1,1	60,4	15,4	18,7
No respon	214	58,9	23,4	23,4	30,8	44,4	34,6	7,9	8,9	8,9	1,9	56,5	13,6	16,8

P.16.- PODRIA AUTOUBICAR-SE EN UNA ESCALA DE L'1 AL 7 ESSENT L'1 L'ESQUERRA, EL 4 EL CENTRE I EL 7 LA DRETA

Esquerra 1	186	67,2	19,9	14,5	31,2	45,7	27,4	12,4	10,2	7,0	,5	65,1	12,4	17,7
2	313	63,3	23,6	14,4	32,6	45,4	31,9	8,6	9,6	7,7	-	60,7	11,8	21,7
3	222	57,7	29,7	16,2	31,1	42,3	32,9	8,6	11,3	4,5	,9	59,5	14,4	17,6
Centre 4	324	48,5	29,9	27,5	28,4	42,6	29,3	11,7	12,3	8,0	-	60,5	12,0	17,0
5	71	39,4	45,1	25,4	39,4	33,8	29,6	8,5	9,9	5,6	2,8	52,1	15,5	21,1
6	52	53,8	34,6	19,2	30,8	57,7	42,3	11,5	5,8	3,8	-	48,1	23,1	23,1
Dreta 7	37	48,6	27,0	29,7	35,1	35,1	37,8	10,8	2,7	2,7	-	54,1	16,2	18,9
No sap	549	61,9	19,1	22,2	30,2	46,3	37,5	6,0	8,4	7,3	,2	58,1	13,5	18,4
No respon	746	56,7	29,1	17,6	29,4	46,8	35,3	6,8	8,8	7,5	,8	54,8	15,8	17,7
Mitjana	3,07	2,88	3,32	3,42	3,08	3,03	3,15	3,09	2,99	2,92	3,40	2,99	3,24	3,07
Desviacio Tipica	1,50	1,48	1,49	1,51	1,53	1,51	1,55	1,56	1,32	1,39	1,50	1,47	1,60	1,53

P.17.- DES DE EL PUNT DE VISTA NACIONALISTA O CATALANISTA VOSTE COM SE SENT

Unicament Espanyol	325	64,9	20,6	17,8	26,8	45,2	38,8	6,8	8,3	10,5	,6	55,7	13,8	16,3
Mes Espanyol que Catala	187	62,0	25,1	15,5	24,1	40,1	39,6	6,4	15,5	9,1	-	58,3	17,6	16,0
Igual Espanyol que Catala	874	57,0	26,0	21,1	31,8	45,0	34,3	8,2	9,3	6,6	,2	56,4	13,6	19,9
Mes Catala que Espanyol	485	53,8	28,2	22,3	33,6	44,7	32,2	9,3	9,7	6,8	,6	63,3	12,8	18,6
Unicament Catala	296	54,4	29,7	18,6	34,1	48,0	25,7	8,8	7,1	4,7	,7	62,5	15,5	15,5
No respon	333	59,5	27,0	16,5	26,7	46,5	33,9	9,0	9,6	6,0	,9	52,3	14,1	20,7
Mitjana	2,89	2,96	2,77	2,83	2,78	2,86	3,02	2,77	2,97	3,15	2,67	2,84	2,90	2,88
Desviacio Tipica	1,20	1,22	1,17	1,15	1,17	1,21	1,19	1,17	1,15	1,24	1,41	1,20	1,22	1,14

	TOTAL	FILLS ESTUDIEN			NIVELL (CURS) FILLS							QUAL ENSENYAMENT		
		Publi ca	Priva da Concer	Priva da	Educac Infan til	Pri maria	E.S.O.	B.U.P. C.O.U.	Batd lterat	F.P.	Educac Espe cial	Ha Millo rat	Se gueix l'igual	Ha Empit jorat
TOTAL	2.500	57,8	26,2	19,6	30,5	45,2	33,8	8,3	9,5	7,0	,5	58,0	14,1	18,5
P.18.- ARA VOLDRIA QUE VALORES DE 0 A 10 LES DIFERENTS INSTITUCIONS QUE LI DIRE (0=MOLT MALAMENT, 10=MOLT BE)														
..... - GOVERN MUNICIPAL (AJUNTAMENT)														
0 Molt malament	60	56,7	20,0	26,7	23,3	43,3	30,0	8,3	8,3	10,0	-	38,3	18,3	28,3
1	12	50,0	25,0	25,0	41,7	25,0	50,0	8,3	-	8,3	-	58,3	-	25,0
2	22	72,7	22,7	22,7	18,2	40,9	36,4	22,7	9,1	13,6	-	36,4	18,2	31,8
3	39	66,7	15,4	23,1	30,8	46,2	48,7	7,7	12,8	-	-	56,4	5,1	30,8
4	81	56,8	27,2	17,3	35,8	46,9	22,2	6,2	8,6	6,2	-	55,6	16,0	17,3
5	351	57,3	26,5	20,8	31,1	46,2	32,8	9,4	9,1	7,1	,9	54,7	17,4	21,1
6	332	58,7	25,0	19,3	31,9	45,5	31,6	10,2	8,4	6,3	-	62,0	13,3	16,0
7	448	57,1	25,4	20,5	33,9	44,0	32,1	9,8	10,0	6,9	,4	62,1	12,5	15,6
8	438	55,9	27,4	21,0	28,1	44,1	33,6	8,0	10,7	6,6	,2	64,2	12,8	16,9
9	123	56,9	27,6	19,5	26,8	38,2	43,9	8,1	7,3	7,3	1,6	64,2	12,2	16,3
10 Molt be	123	67,5	20,3	13,8	25,2	48,0	37,4	5,7	6,5	8,1	-	65,9	12,2	14,6
No sap	226	58,0	28,8	17,3	35,4	47,3	32,7	4,4	11,5	5,8	,4	45,6	17,7	21,7
No respon	245	55,5	30,2	16,7	26,5	48,6	37,1	6,1	9,4	9,4	1,2	50,6	14,3	20,8
Mitjana	6,52	6,53	6,57	6,38	6,47	6,51	6,60	6,36	6,53	6,49	6,88	6,69	6,35	6,19
Desviacio Tipica	2,06	2,09	1,95	2,12	1,94	2,03	2,10	2,01	1,94	2,23	1,62	1,92	2,09	2,27
..... - GENERALITAT														
0 Molt malament	48	60,4	18,8	25,0	31,3	41,7	35,4	6,3	12,5	6,3	-	39,6	20,8	27,1
1	12	58,3	8,3	33,3	8,3	33,3	58,3	16,7	16,7	8,3	-	41,7	-	41,7
2	24	75,0	16,7	12,5	25,0	37,5	33,3	12,5	8,3	8,3	-	37,5	16,7	33,3
3	54	57,4	22,2	22,2	37,0	42,6	27,8	11,1	3,7	5,6	3,7	51,9	13,0	29,6
4	110	60,0	21,8	20,0	27,3	42,7	40,0	10,9	10,0	5,5	-	50,9	12,7	27,3
5	353	60,6	23,5	19,5	29,7	50,7	29,2	9,9	10,2	6,5	-	57,5	16,4	18,4
6	355	56,1	29,0	18,6	31,0	43,4	35,8	9,3	9,0	3,9	-	58,6	13,5	19,2
7	463	55,7	25,3	21,6	33,3	40,2	34,1	9,3	9,7	6,5	,4	62,9	13,6	16,8
8	396	56,3	29,0	19,7	28,8	42,9	33,3	7,3	9,8	9,1	,8	66,9	11,4	13,9
9	100	59,0	29,0	20,0	41,0	45,0	32,0	6,0	8,0	7,0	1,0	63,0	14,0	11,0
10 Molt be	94	68,1	17,0	17,0	25,5	61,7	28,7	6,4	6,4	9,6	-	69,1	9,6	16,0
No sap	237	58,2	27,8	18,1	30,8	46,0	34,6	5,5	11,8	8,4	,8	45,6	19,4	20,3
No respon	254	54,7	30,3	17,3	27,6	49,2	36,6	6,3	7,9	8,7	,8	50,8	13,4	19,7
Mitjana	6,37	6,36	6,50	6,32	6,41	6,42	6,33	6,15	6,28	6,63	6,63	6,57	6,18	5,93
Desviacio Tipica	1,98	2,03	1,80	2,03	1,94	2,00	1,99	1,91	2,00	2,07	2,18	1,86	2,02	2,15
..... - GOVERN CENTRAL														
0 Molt malament	126	57,1	24,6	21,4	31,0	43,7	31,7	8,7	5,6	11,9	-	50,0	15,9	29,4
1	20	60,0	15,0	30,0	30,0	60,0	25,0	5,0	15,0	5,0	-	65,0	5,0	15,0
2	78	78,2	11,5	12,8	23,1	44,9	32,1	14,1	14,1	6,4	-	53,8	11,5	29,5
3	99	57,6	18,2	25,3	36,4	45,5	25,3	6,1	14,1	3,0	-	58,6	11,1	26,3
4	210	58,1	28,6	19,0	31,9	41,0	32,9	12,9	11,0	5,7	-	55,2	13,3	23,3
5	464	55,0	29,5	19,4	30,4	48,1	33,2	9,3	7,8	4,7	,9	62,1	14,9	14,0
6	348	59,5	25,0	18,7	32,8	45,1	29,3	8,6	10,6	5,2	-	60,6	14,9	17,0
7	298	58,4	25,2	19,1	29,2	41,9	38,9	8,4	10,1	7,7	1,0	59,1	14,8	18,5
8	171	53,8	28,7	24,6	28,1	45,0	29,8	8,2	7,6	11,1	,6	62,0	12,3	19,3
9	31	48,4	25,8	25,8	45,2	45,2	29,0	6,5	6,5	12,9	-	64,5	-	16,1
10 Molt be	42	64,3	16,7	19,0	33,3	50,0	38,1	4,8	14,3	7,1	-	73,8	14,3	9,5
No sap	324	59,9	26,2	17,9	31,2	42,0	38,9	4,9	9,0	8,3	,6	52,5	15,4	15,7
No respon	289	54,3	30,1	18,3	27,0	49,5	37,0	6,6	9,0	8,3	,7	53,6	14,2	18,0
Mitjana	5,23	5,18	5,33	5,26	5,25	5,23	5,31	5,05	5,24	5,32	6,13	5,35	5,20	4,84
Desviacio Tipica	2,22	2,24	2,09	2,29	2,22	2,22	2,21	2,13	2,16	2,64	1,17	2,18	2,17	2,41

	TOTAL	FILLS ESTUDIEN			NIVELL (CURS) FILLS						QUAL ENSENYAMENT			
		Publi ca	Priva da Concer	Pri vada	Educac Infan til	Pri maria	E.S.O.	B.U.P. C.O.U.	Batxi l·lerat	F.P.	Educac Espe cial	Ha Millo rat	Se gueix Igual	Ha Empit jorat
TOTAL	2.500	57,8	26,2	19,6	30,5	45,2	33,8	8,3	9,5	7,0	,5	58,0	14,1	18,5
P.18.- ARA VOLDRIA QUE VALORES DE 0 A 10 LES DIFERENTS INSTITUCIONS QUE LI DIRE (0=MOLT MALAMENT, 10=MOLT BE)														
..... - EXERCIT														
0 Molt malament	421	60,8	25,2	18,5	33,3	45,6	31,6	7,1	7,6	7,1	,5	60,3	14,0	20,4
1	62	75,8	17,7	9,7	37,1	43,5	30,6	11,3	9,7	4,8	-	67,7	12,9	12,9
2	112	61,6	25,9	17,0	31,3	45,5	31,3	9,8	9,8	5,4	-	54,5	17,0	19,6
3	102	54,9	24,5	21,6	32,4	42,2	35,3	5,9	10,8	6,9	-	55,9	14,7	23,5
4	108	55,6	25,0	23,1	27,8	44,4	34,3	14,8	12,0	5,6	-	54,6	8,3	25,0
5	257	52,9	27,2	22,2	33,5	43,2	26,5	12,1	9,3	7,8	,8	65,0	13,6	13,6
6	127	60,6	22,0	23,6	34,6	46,5	34,6	6,3	8,7	7,1	-	53,5	15,0	24,4
7	102	52,0	27,5	20,6	26,5	44,1	38,2	10,8	9,8	4,9	1,0	55,9	13,7	22,5
8	65	61,5	27,7	15,4	16,9	32,3	43,1	10,8	10,8	9,2	1,5	70,8	7,7	13,8
9	26	76,9	19,2	3,8	30,8	57,7	19,2	11,5	7,7	3,8	-	73,1	11,5	11,5
10 Molt be	40	70,0	12,5	22,5	25,0	57,5	32,5	5,0	12,5	12,5	-	67,5	12,5	12,5
No sap	658	57,3	26,3	20,5	30,4	44,2	36,6	7,0	10,3	7,3	,2	54,3	16,0	17,9
No respon	420	53,8	31,2	18,1	27,6	48,3	35,0	6,9	8,8	7,1	1,2	56,0	13,3	16,9
Mitjana	3,47	3,43	3,42	3,60	3,26	3,48	3,55	3,74	3,73	3,63	4,17	3,53	3,30	3,31
Desviacio Tipica	2,94	3,01	2,85	2,84	2,85	2,99	2,97	2,77	2,91	3,09	3,13	3,00	2,89	2,84
..... - ESGLESIA														
0 Molt malament	283	64,7	21,9	14,1	35,3	44,2	31,1	8,1	6,7	5,7	,4	55,5	13,4	23,7
1	54	77,8	13,0	11,1	42,6	38,9	31,5	3,7	16,7	5,6	-	61,1	13,0	22,2
2	110	56,4	28,2	18,2	27,3	43,6	35,5	7,3	13,6	3,6	1,8	60,0	15,5	16,4
3	121	55,4	26,4	18,2	37,2	39,7	30,6	11,6	8,3	3,3	-	57,9	14,0	20,7
4	141	51,8	26,2	24,1	31,9	51,1	29,1	10,6	9,2	7,8	,7	64,5	13,5	15,6
5	403	54,6	28,3	21,1	32,3	45,9	29,5	8,9	7,7	7,4	-	59,1	13,4	18,6
6	209	57,4	28,2	20,6	27,8	48,3	36,4	11,5	8,1	3,3	-	59,3	13,4	19,6
7	173	54,9	25,4	24,9	31,2	42,8	37,6	6,9	6,9	11,0	,6	63,6	12,1	16,2
8	121	57,9	24,8	22,3	19,0	43,0	36,4	13,2	13,2	9,1	,8	64,5	17,4	13,2
9	33	69,7	21,2	24,2	33,3	42,4	42,4	6,1	12,1	12,1	-	57,6	15,2	18,2
10 Molt be	66	72,7	13,6	19,7	22,7	42,4	37,9	10,6	13,6	9,1	-	65,2	10,6	15,2
No sap	404	56,9	26,5	19,8	31,4	43,3	36,1	5,4	11,9	7,7	,7	52,7	15,8	18,1
No respon	382	55,5	30,6	17,8	26,7	48,7	35,1	6,8	8,9	7,9	,8	54,2	14,1	18,1
Mitjana	4,44	4,38	4,49	4,84	4,13	4,45	4,61	4,68	4,62	5,01	3,83	4,54	4,43	4,09
Desviacio Tipica	2,77	2,90	2,56	2,60	2,74	2,73	2,83	2,71	2,89	2,82	2,85	2,76	2,76	2,82
..... - MONARQUIA														
0 Molt malament	212	55,2	29,2	17,9	30,7	42,0	31,6	8,0	7,5	7,5	-	57,5	15,1	21,7
1	44	72,7	11,4	15,9	38,6	38,6	25,0	18,2	9,1	2,3	-	61,4	4,5	22,7
2	60	61,7	25,0	15,0	38,3	40,0	30,0	10,0	10,0	5,0	-	65,0	10,0	16,7
3	61	62,3	18,0	19,7	44,3	45,9	24,6	1,6	8,2	6,6	-	55,7	6,6	29,5
4	92	53,3	27,2	23,9	27,2	50,0	33,7	8,7	8,7	5,4	-	70,7	16,3	7,6
5	335	59,1	25,4	19,4	33,4	48,4	34,0	8,1	7,2	5,4	,3	58,8	12,8	20,9
6	196	55,1	24,5	24,5	28,1	48,0	26,0	10,2	10,7	6,1	-	55,1	15,3	18,9
7	262	56,1	27,1	22,5	32,1	44,3	34,4	9,5	10,3	7,3	-	59,9	16,4	18,3
8	236	54,2	30,9	18,6	27,5	42,8	34,3	11,0	10,2	8,9	,4	63,6	11,4	17,4
9	93	63,4	22,6	18,3	34,4	41,9	34,4	5,4	12,9	4,3	2,2	66,7	10,8	14,0
10 Molt be	135	63,0	27,4	13,3	24,4	42,2	36,3	7,4	8,1	14,1	,7	59,3	15,6	16,3
No sap	417	60,7	23,5	19,2	30,5	43,2	39,3	7,0	11,0	7,0	,7	50,4	17,3	18,2
No respon	357	54,3	29,4	19,6	27,5	49,3	34,2	7,0	9,2	7,0	1,1	55,5	13,2	17,9
Mitjana	5,49	5,50	5,57	5,49	5,32	5,50	5,63	5,48	5,75	5,97	8,20	5,53	5,57	5,23
Desviacio Tipica	2,92	2,94	2,95	2,74	2,89	2,83	2,92	2,89	2,84	3,10	1,72	2,91	2,91	2,96

	TOTAL	FILLS ESTUDIEN			NIVELL (CURS) FILLS						QUAL ENSENYAMENT			
		Publi ca	Priva da Concer	Pri vada	Educac Infan til	Pri maria	E.S.O.	B.U.P. C.O.U.	Batxl lterat	F.P.	Educac Espe cial	Ha Millo rat	Se gueix l'igual	Ha Empit jorat
TOTAL	2.500	57,8	26,2	19,6	30,5	45,2	33,8	8,3	9,5	7,0	,5	58,0	14,1	18,5
P.19.- QUINA EMISSORA/ES DE RADIO ESCOLTA VOSTRE HABITUALMENT														
Catalunya Radio	548	54,4	29,6	20,1	32,7	47,1	33,2	11,1	10,0	5,5	,5	62,0	15,3	16,4
SER	217	57,1	29,5	14,3	27,2	45,6	35,0	11,1	7,8	7,4	,5	58,5	14,7	17,5
COPE	152	43,4	32,2	27,0	27,0	47,4	36,2	12,5	14,5	5,3	,7	50,0	19,1	21,7
Onda Cero	199	47,7	36,7	20,6	25,6	38,2	41,2	10,6	9,5	12,1	1,0	51,8	13,6	26,1
40 Principales	145	64,1	21,4	16,6	20,0	50,3	36,6	6,2	12,4	7,6	-	62,8	7,6	19,3
Radio Nacional	131	53,4	25,2	23,7	25,2	49,6	36,6	6,9	8,4	10,7	-	51,9	16,0	19,8
COM Radio	44	61,4	31,8	18,2	43,2	45,5	36,4	9,1	6,8	6,8	-	54,5	11,4	27,3
Altres	761	62,5	24,3	16,8	33,4	46,6	34,0	5,4	7,5	5,9	,5	59,3	13,1	18,8
Cap	653	57,6	25,4	21,4	29,9	44,1	33,1	7,8	9,6	8,3	,5	56,7	13,3	18,8
No respon	112	55,4	25,0	23,2	29,5	45,5	32,1	10,7	8,9	8,0	,9	52,7	14,3	16,1
P.20.- QUIN O QUINS CANALS DE TELEVISIO ACOSTUMA A VEURE														
TV 1	1.275	59,5	25,1	19,0	29,4	44,9	35,4	8,1	9,5	8,0	,6	57,3	15,5	17,0
TV 2	1.032	58,3	25,3	19,8	31,2	44,3	34,8	6,6	9,6	7,7	,6	57,6	15,2	16,9
TV 3	1.807	57,3	26,5	19,9	30,7	44,8	32,9	8,5	10,1	7,0	,6	59,8	14,3	18,0
Canal 33	988	58,2	26,1	18,7	31,2	44,1	34,6	7,0	9,7	7,6	,6	58,6	14,8	16,8
Antena 3	1.375	59,1	25,8	18,9	28,9	45,4	35,7	7,2	9,0	8,4	,5	57,7	13,9	18,0
Tele 5	1.288	59,2	25,9	17,9	29,9	45,3	34,9	7,4	9,2	8,4	,5	56,4	16,4	16,7
Canal Plus	304	52,6	30,6	20,1	34,5	40,1	32,9	9,2	6,9	6,6	1,3	59,9	10,9	19,4
Altres	85	49,4	27,1	27,1	41,2	54,1	24,7	7,1	5,9	4,7	-	57,6	11,8	18,8
No respon	213	56,3	24,9	20,2	30,0	45,5	35,7	6,6	8,9	6,1	,5	48,8	14,1	18,8
P.20.- QUIN CANAL DE TELEVISIO PREFEREIX VEURE														
TV 1	147	63,3	22,4	16,3	29,9	40,8	29,3	8,8	9,5	10,9	1,4	61,9	13,6	15,0
TV 2	109	60,6	24,8	19,3	33,9	46,8	35,8	11,9	10,1	4,6	-	56,0	10,1	23,9
TV 3	852	53,9	28,5	21,7	30,4	43,1	31,6	9,5	10,1	6,5	,7	63,4	14,6	16,2
Canal 33	46	52,2	30,4	17,4	34,8	43,5	23,9	8,7	8,7	8,7	-	54,3	13,0	26,1
Antena 3	265	60,8	26,8	16,2	24,2	47,5	38,5	6,0	9,8	9,1	-	61,1	10,9	18,9
Tele 5	195	67,2	19,5	16,4	35,9	45,1	33,8	7,7	9,7	4,6	1,0	60,5	17,4	14,9
Canal Plus	71	54,9	31,0	18,3	35,2	43,7	32,4	11,3	4,2	4,2	1,4	56,3	8,5	26,8
Altres	42	50,0	26,2	23,8	45,2	64,3	21,4	4,8	2,4	2,4	-	54,8	11,9	26,2
No respon	773	58,3	25,5	19,8	29,6	46,4	36,6	7,1	9,4	7,6	,1	50,3	15,1	20,1
P.21.- DIGUI, SI US PLAU, QUIN O QUINS DIARIS I REVISTES ACOSTUMA VOSTRE A LLEGIR														
La Vanguardia	654	47,9	34,4	23,7	36,2	43,0	32,0	10,6	10,1	6,9	,3	56,9	13,6	20,6
El Periodico en Castella	523	56,0	28,3	19,3	29,1	48,2	31,7	9,2	8,8	8,6	,2	54,5	14,9	20,5
El Periodico en Catala	430	52,1	34,9	18,1	29,3	44,9	32,6	10,7	11,9	4,9	,7	60,0	14,0	19,8
El Pais	223	52,0	30,0	20,6	30,9	46,6	30,0	11,7	11,7	2,2	,4	56,5	11,2	22,4
ABC	21	57,1	23,8	23,8	33,3	47,6	28,6	4,8	19,0	14,3	-	47,6	19,0	23,8
Avui	133	48,1	33,1	26,3	32,3	39,1	26,3	15,8	9,8	5,3	-	65,4	11,3	19,5
El Mundo	43	30,2	37,2	32,6	18,6	39,5	41,9	11,6	14,0	4,7	-	37,2	30,2	20,9
Altres diaris d'informacio general	373	63,0	24,7	18,2	28,2	48,3	33,8	6,7	11,3	7,2	,5	63,5	14,5	15,0
Sport	123	48,8	31,7	22,8	27,6	43,1	38,2	3,3	14,6	8,1	,8	66,7	13,0	13,0
El Mundo Deportivo	103	55,3	32,0	16,5	23,3	38,8	40,8	5,8	11,7	11,7	1,0	64,1	12,6	14,6
Marca	56	67,9	21,4	14,3	32,1	46,4	42,9	3,6	7,1	8,9	-	60,7	14,3	14,3
Tiempo	14	71,4	35,7	-	21,4	28,6	35,7	14,3	7,1	7,1	-	57,1	14,3	21,4
Intervi	14	64,3	21,4	21,4	14,3	21,4	42,9	28,6	21,4	14,3	-	57,1	14,3	14,3
Epoca	2	-	-	100,0	50,0	-	50,0	-	-	-	-	50,0	50,0	-
Altres revistes d'informacio	277	54,9	28,5	21,3	35,4	46,6	29,2	6,9	7,6	5,8	1,4	55,2	13,0	21,7
Hola	79	53,2	32,9	22,8	27,8	49,4	38,0	6,3	10,1	5,1	-	54,4	12,7	24,1
Lecturas	109	57,8	26,6	20,2	23,9	44,0	39,4	8,3	11,9	6,4	-	63,3	13,8	14,7
Diez Minutos	28	67,9	28,6	21,4	28,6	39,3	39,3	14,3	10,7	3,6	-	67,9	10,7	7,1
Pronto	104	70,2	21,2	14,4	22,1	39,4	49,0	8,7	4,8	9,6	1,0	65,4	16,3	11,5
Altres revistes del cor	75	52,0	24,0	26,7	25,3	37,3	40,0	4,0	6,7	17,3	-	66,7	10,7	12,0
Cap	420	69,0	19,3	13,3	30,5	46,2	36,4	6,2	6,2	7,9	,5	56,0	14,3	16,0
No respon	80	66,3	20,0	16,3	26,2	52,5	35,0	7,5	7,5	6,3	1,3	51,3	10,0	20,0

	TOTAL	FILLS ESTUDIEN			NIVELL (CURS) FILLS							QUAL ENSENYAMENT		
		Publi ca	Priva da Concer	Pri vada	Educac Infan til	Pri maria	E.S.O.	B.U.P. C.O.U.	Batx lterat	F.P.	Educac Espe cial	Ha Millo rat	Se gueix Igual	Ha Empit jorat

TOTAL 2.500 57,8 26,2 19,6 30,5 45,2 33,8 8,3 9,5 7,0 ,5 58,0 14,1 18,5

P.22.- CONSIDERA VOSTE QUE A CATALUNYA LA LLENGUA CONSTITUEIX UN PROBLEMA PER A LA CONVIVENCIA

Si	341	60,1	22,0	21,4	29,6	44,3	34,9	8,2	9,1	8,2	,3	52,2	13,8	24,9
No	2.103	57,0	27,2	19,4	30,8	45,5	33,4	8,3	9,5	6,9	,5	59,4	13,9	17,5
No sap	33	72,7	15,2	15,2	33,3	45,5	45,5	6,1	9,1	3,0	-	36,4	21,2	24,2
No respon	23	73,9	17,4	13,0	17,4	30,4	39,1	13,0	17,4	8,7	-	43,5	21,7	-

P.23.- PEL QUE FA A L'EDUCACIO DELS SEUS FILLS VOSTE A QUE LI DONA MES IMPORTANCIA: A LA FORMACIO PURAMENT ACADEMICA O A LA

.....FORMACIO PERSONAL (VALORS, ETICA...)

Formacio academica	81	75,3	13,6	13,6	28,4	44,4	38,3	7,4	6,2	9,9	1,2	64,2	18,5	13,6
Formacio personal	667	54,4	28,0	21,3	29,5	47,2	33,3	9,6	8,1	9,3	,6	58,8	12,0	21,1
Ambdues	1.710	58,0	26,5	19,1	31,2	44,4	33,9	7,7	10,2	6,0	,4	57,8	14,7	17,7
No sap	28	67,9	7,1	25,0	28,6	46,4	35,7	10,7	7,1	3,6	-	46,4	14,3	21,4
No respon	14	71,4	14,3	21,4	14,3	42,9	21,4	21,4	14,3	14,3	-	21,4	14,3	7,1

P.24.- VOSTE CREU QUE LA QUALITAT DE L'ENSENYAMENT A CATALUNYA EN ELS DARRERS VINT ANYS HA MILLORAT, SEGUEIX IGUAL O HA

.....EMPITJORAT

Ha millorat	1.449	58,3	25,3	19,6	33,6	47,4	30,8	7,4	8,5	6,1	,8	100,0	-	-
Segueix igual	352	59,7	25,9	16,8	26,1	45,2	34,9	9,1	9,9	8,8	-	-	100,0	-
Ha empitjorat	462	57,6	27,7	20,3	22,1	42,2	43,1	11,0	13,4	8,9	-	-	-	100,0
No sap	203	55,2	28,1	20,7	34,0	37,9	32,5	7,4	5,9	6,4	,5	-	-	-
No respon	34	35,3	41,2	29,4	38,2	32,4	29,4	5,9	14,7	8,8	-	-	-	-

	TOTAL	FILLS ESTUDIEN			NIVELL (CURS) FILLS							QUAL ENSENYAMENT		
		Publi ca	Priva da Concer	Pri vada	Educac Infan ti	Pri maria	E.S.O.	B.U.P. C.O.U.	Bahx llerat	F.P.	Educac Espe cial	Ha Millo rat	Se gueix l'igual	Ha Empli jorat
TOTAL	2.500	57,8	26,2	19,6	30,5	45,2	33,8	8,3	9,5	7,0	,5	58,0	14,1	18,5
P.25.- ARA VOLDRIA QUE VALORES DE 0 A 10, L'ENSENYAMENT QUE REBEN ELS SEUS FILLS (0=MOLT DOLENT, 10=MOLT BO)														
0 Molt dolent	9	44,4	22,2	55,6	-	33,3	66,7	11,1	11,1	11,1	-	11,1	11,1	77,8
1	5	80,0	20,0	-	20,0	80,0	40,0	-	-	-	-	-	-	100,0
2	8	75,0	12,5	12,5	37,5	62,5	12,5	12,5	12,5	12,5	-	-	-	62,5
3	22	77,3	9,1	18,2	-	18,2	72,7	22,7	4,5	13,6	-	18,2	4,5	77,3
4	42	76,2	14,3	11,9	19,0	28,6	45,2	7,1	7,1	16,7	-	9,5	16,7	59,5
5	184	78,3	17,9	8,2	19,6	45,7	50,5	8,7	10,9	8,7	-	30,4	24,5	40,8
6	291	68,0	22,0	13,1	24,4	43,3	39,5	9,6	12,7	7,9	,7	41,6	23,4	24,4
7	521	58,2	28,2	17,3	28,8	47,2	33,2	10,4	9,8	6,1	,8	59,1	15,2	18,2
8	777	51,9	30,6	20,6	32,6	50,1	29,9	7,1	9,1	6,4	,4	68,3	10,9	12,1
9	321	51,1	27,4	26,2	34,9	44,9	29,6	9,3	9,3	7,2	-	72,6	8,4	11,2
10 Molt bo	216	52,8	25,0	25,5	38,9	42,1	29,2	3,7	4,2	4,6	1,4	70,8	12,0	7,4
No sap	67	49,3	19,4	32,8	49,3	16,4	29,9	4,5	10,4	7,5	-	37,3	13,4	13,4
No respon	37	62,2	18,9	27,0	32,4	27,0	27,0	8,1	16,2	13,5	-	35,1	10,8	18,9
Mitjana	7,44	7,25	7,62	7,77	7,75	7,48	7,16	7,19	7,25	7,16	7,83	7,84	7,08	6,43
Desviacio Tipica	1,60	1,66	1,42	1,62	1,42	1,53	1,74	1,60	1,49	1,74	1,40	1,29	1,54	1,98
P.26.- ARA VALORI, TAMBE DE 0 A 10, LA QUALITAT DE L'ENSENYAMENT PUBLIC A CATALUNYA (0=MOLT DOLENT, 10=MOLT BO)														
0 Molt dolent	14	35,7	35,7	50,0	35,7	50,0	42,9	14,3	7,1	7,1	-	28,6	28,6	35,7
1	5	60,0	40,0	-	20,0	60,0	60,0	-	-	-	-	-	-	100,0
2	20	40,0	25,0	35,0	15,0	35,0	40,0	5,0	5,0	20,0	-	30,0	10,0	45,0
3	38	52,6	31,6	15,8	26,3	26,3	42,1	15,8	7,9	10,5	-	31,6	10,5	50,0
4	81	53,1	29,6	28,4	23,5	35,8	45,7	7,4	12,3	14,8	-	35,8	14,8	43,2
5	215	68,4	21,9	15,3	27,4	38,1	38,6	10,2	10,2	8,4	,5	41,9	18,6	31,2
6	337	70,3	18,7	13,4	24,0	43,6	39,8	11,0	11,3	5,6	,9	47,8	20,5	23,4
7	425	71,1	18,8	14,8	33,9	48,5	31,5	7,1	9,4	5,4	,2	63,3	14,4	15,1
8	464	77,8	15,1	9,7	28,9	45,5	32,5	6,5	11,9	8,4	,4	70,5	11,6	10,1
9	173	85,5	11,6	5,8	28,9	49,7	26,0	5,8	12,1	8,1	,6	78,6	6,9	9,2
10 Molt bo	98	86,7	11,2	8,2	35,7	50,0	32,7	7,1	5,1	3,1	2,0	75,5	13,3	5,1
No sap	579	11,1	51,5	39,6	35,4	47,7	30,9	9,0	5,9	5,7	,3	55,3	12,8	17,6
No respon	51	43,1	37,3	25,5	33,3	31,4	33,3	7,8	13,7	11,8	-	41,2	13,7	17,6
Mitjana	6,85	7,06	6,39	6,19	6,98	6,99	6,63	6,53	6,88	6,58	7,50	7,26	6,55	5,83
Desviacio Tipica	1,78	1,67	1,90	2,01	1,75	1,74	1,84	1,82	1,63	1,94	1,69	1,59	1,73	1,92
P.27.- I TAMBE VALORI DE 0 A 10, L'ENSENYAMENT PRIVAT I PRIVAT CONCERTAT A CATALUNYA (0=MOLT DOLENT, 10=MOLT BO)														
0 Molt dolent	9	66,7	11,1	22,2	22,2	33,3	22,2	44,4	-	22,2	-	33,3	11,1	44,4
1	2	100,0	-	-	-	50,0	100,0	-	-	-	-	50,0	50,0	-
2	6	83,3	-	16,7	16,7	66,7	66,7	-	-	-	-	33,3	50,0	16,7
3	22	77,3	-	22,7	18,2	50,0	36,4	13,6	13,6	4,5	-	22,7	9,1	63,6
4	29	69,0	24,1	10,3	27,6	20,7	48,3	10,3	6,9	20,7	-	41,4	13,8	41,4
5	93	66,7	22,6	15,1	29,0	39,8	45,2	8,6	7,5	5,4	1,1	53,8	12,9	28,0
6	166	43,4	39,8	20,5	24,1	41,0	37,3	8,4	12,7	5,4	-	45,8	20,5	27,7
7	337	39,2	40,4	27,6	32,6	46,6	31,2	12,5	9,8	5,6	,3	53,4	13,9	24,9
8	517	27,7	45,1	32,3	30,4	45,6	34,2	8,9	8,9	7,0	,8	66,3	12,4	13,5
9	219	32,0	41,1	33,8	31,5	46,6	30,6	6,4	11,4	7,8	,5	67,6	7,8	13,7
10 Molt bo	127	36,2	36,2	35,4	35,4	44,9	31,5	4,7	6,3	4,7	1,6	62,2	17,3	13,4
No sap	891	91,0	5,2	3,9	31,5	46,8	33,0	6,7	8,8	7,4	,3	56,5	15,3	16,5
No respon	82	72,0	12,2	19,5	23,2	36,6	34,1	8,5	17,1	11,0	-	57,3	11,0	13,4
Mitjana	7,46	7,03	7,69	7,78	7,60	7,53	7,32	7,09	7,46	7,33	8,11	7,68	7,28	6,86
Desviacio Tipica	1,62	1,91	1,28	1,45	1,53	1,58	1,70	1,84	1,45	1,86	1,45	1,47	1,74	1,85

	TOTAL	FILLS ESTUDIEN			NIVELL (CURS) FILLS							QUAL. ENSENYAMENT		
		Publi ca	Priva da Concer	Pri vada	Educac Infan til	Pri maria	E.S.O.	B.U.P. C.O.U.	Batxl lterat	F.P.	Educac Espe cial	Ha Millo rat	Se guetx lqual	Ha Empit jorat

TOTAL 2.500 57,8 26,2 19,6 30,5 45,2 33,8 8,3 9,5 7,0 ,5 58,0 14,1 18,5

P.28.- ARA VOLDRIA QUE VALORES L'ENSENYAMENT PUBLIC DE CATALUNYA EN DIFERENTS ASPECTES (0=MOLT DOLENT, 10=MOLT BO)

..... - INSTALLLACIONS

0 Molt dolent	35	85,7	14,3	14,3	17,1	45,7	51,4	5,7	11,4	11,4	-	42,9	25,7	20,0
1	10	70,0	20,0	20,0	10,0	70,0	40,0	-	20,0	10,0	-	60,0	20,0	20,0
2	32	87,5	15,6	12,5	21,9	34,4	53,1	18,8	18,8	6,3	-	31,3	9,4	40,6
3	60	76,7	20,0	15,0	23,3	36,7	46,7	3,3	21,7	5,0	-	45,0	18,3	31,7
4	110	75,5	19,1	7,3	22,7	50,0	37,3	7,3	11,8	8,2	-	59,1	12,7	22,7
5	247	77,7	15,0	11,3	28,3	40,9	30,8	11,3	9,3	10,1	,8	51,4	17,0	23,9
6	325	72,6	17,2	11,7	32,9	42,2	34,8	8,9	9,2	6,5	-	60,0	16,6	16,6
7	372	76,9	13,7	14,2	33,3	42,5	33,3	7,5	11,6	7,3	1,1	60,2	13,4	18,8
8	330	81,2	11,5	10,3	27,9	49,1	32,4	6,4	10,0	8,8	,3	61,2	11,8	17,3
9	162	74,7	19,1	12,3	34,0	53,7	29,0	3,7	11,1	4,9	,6	61,7	10,5	18,5
10 Molt bo	104	85,6	8,7	6,7	30,8	51,0	31,7	3,8	9,6	1,0	1,0	73,1	9,6	10,6
No sap	641	6,2	55,7	39,6	31,5	45,2	33,2	10,0	5,5	6,7	,5	57,6	13,4	16,8
No respon	72	26,4	44,4	37,5	38,9	41,7	33,3	12,5	9,7	4,2	-	45,8	20,8	9,7
Mitjana	6,50	6,52	6,30	6,39	6,69	6,62	6,28	6,13	6,29	6,18	7,22	6,70	6,16	6,14
Desviacio Tipica	2,06	2,11	2,07	2,07	1,89	2,10	2,21	1,89	2,23	2,00	1,55	1,98	2,13	2,14

..... - PROFESSORAT

0 Molt dolent	8	62,5	37,5	-	12,5	25,0	75,0	12,5	-	12,5	-	50,0	-	25,0
1	3	66,7	-	33,3	-	-	66,7	33,3	-	33,3	-	33,3	-	66,7
2	14	78,6	14,3	21,4	14,3	42,9	14,3	21,4	14,3	28,6	-	28,6	7,1	50,0
3	32	68,8	25,0	15,6	6,3	34,4	53,1	9,4	12,5	12,5	-	28,1	25,0	37,5
4	48	66,7	20,8	20,8	25,0	27,1	50,0	8,3	12,5	14,6	-	33,3	12,5	47,9
5	192	71,9	19,8	14,6	13,5	40,1	42,2	8,3	16,7	12,0	1,0	50,5	16,7	28,1
6	256	74,2	16,4	11,7	30,9	44,1	35,2	9,0	9,8	7,4	-	52,3	18,8	18,8
7	406	78,8	13,8	10,6	29,3	43,8	35,7	9,4	11,3	7,6	,5	59,1	17,0	16,7
8	443	81,0	12,9	9,7	32,1	48,5	29,6	5,0	11,7	5,9	,5	64,8	12,0	15,6
9	184	89,7	8,7	6,5	44,0	48,4	25,0	3,8	7,1	4,9	,5	67,4	10,9	14,1
10 Molt bo	136	87,5	6,6	8,1	36,0	55,1	24,3	6,6	8,8	1,5	1,5	75,0	8,8	11,0
No sap	692	8,2	54,2	39,7	31,5	45,4	34,2	10,1	5,2	6,6	,4	56,4	12,4	18,1
No respon	86	29,1	46,5	32,6	37,2	41,9	36,0	11,6	10,5	3,5	-	47,7	19,8	12,8
Mitjana	7,09	7,22	6,61	6,69	7,50	7,29	6,77	6,65	6,90	6,33	7,67	7,37	6,85	6,48
Desviacio Tipica	1,74	1,71	1,80	1,79	1,53	1,66	1,82	1,88	1,67	1,88	1,76	1,63	1,58	1,94

..... - GRAU D'ORGANITZACIO

0 Molt dolent	14	71,4	14,3	21,4	14,3	42,9	57,1	14,3	-	14,3	-	28,6	14,3	42,9
1	8	62,5	37,5	-	12,5	25,0	50,0	12,5	12,5	-	-	37,5	12,5	37,5
2	19	84,2	15,8	5,3	5,3	42,1	42,1	26,3	5,3	10,5	-	42,1	10,5	31,6
3	34	79,4	8,8	20,6	8,8	23,5	41,2	17,6	17,6	20,6	-	35,3	17,6	38,2
4	84	67,9	25,0	17,9	20,2	45,2	31,0	11,9	8,3	13,1	-	35,7	10,7	45,2
5	217	74,7	15,2	15,7	27,2	38,2	40,6	8,3	14,7	7,4	-	50,7	18,0	26,7
6	282	73,8	18,1	10,3	28,4	41,5	38,7	6,4	9,6	7,1	,4	54,3	17,7	18,8
7	392	82,4	13,0	9,4	33,4	45,7	32,7	8,7	11,0	7,1	,8	64,3	15,1	14,5
8	373	84,7	9,9	8,8	30,8	51,5	29,0	5,4	10,7	5,9	,8	64,1	14,7	14,7
9	146	84,9	9,6	7,5	41,8	51,4	25,3	3,4	8,9	6,8	-	69,2	6,2	13,0
10 Molt bo	96	92,7	3,1	6,3	30,2	53,1	28,1	5,2	9,4	2,1	2,1	75,0	10,4	10,4
No sap	747	11,0	52,7	38,3	30,9	44,6	34,8	9,6	6,4	7,1	,4	56,6	12,4	17,8
No respon	88	29,5	46,6	30,7	37,5	42,0	31,8	12,5	11,4	3,4	-	47,7	19,3	12,5
Mitjana	6,76	6,88	6,25	6,30	7,08	6,96	6,50	6,13	6,70	6,26	7,89	7,06	6,56	6,05
Desviacio Tipica	1,84	1,83	1,78	1,90	1,61	1,79	1,90	2,07	1,73	1,96	1,29	1,70	1,71	2,04

	TOTAL	FILLS ESTUDIEN			NIVELL (CURS) FILLS							QUAL ENSENYAMENT		
		Publ ca	Priva da Concer	Pri vada	Educac Infan ti	Pri maria	E.S.O.	B.U.P. C.O.U.	Batd l·lerat	F.P.	Educac Espe cial	Ha Millo rat	Se gueix Igual	Ha Empit jorat

TOTAL 2.500 57,8 26,2 19,6 30,5 45,2 33,8 8,3 9,5 7,0 ,5 58,0 14,1 18,5

P.28.- ARA VOIDRIA QUE VALORES L'ENSENYAMENT PUBLIC DE CATALUNYA EN DIFERENTS ASPECTES (0=MOLT DOLENT, 10=MOLT BO)

..... - ACTIVITATS EXTRAESCOLARS

0 Molt dolent	46	76,1	17,4	15,2	21,7	54,3	43,5	10,9	15,2	2,2	-	52,2	15,2	26,1
1	6	83,3	-	33,3	16,7	16,7	33,3	33,3	16,7	-	-	33,3	16,7	50,0
2	39	79,5	12,8	10,3	12,8	41,0	41,0	5,1	12,8	17,9	-	35,9	15,4	33,3
3	45	73,3	15,6	15,6	22,2	44,4	37,8	6,7	17,8	6,7	-	51,1	15,6	24,4
4	77	71,4	27,3	10,4	26,0	40,3	36,4	9,1	11,7	14,3	-	49,4	11,7	31,2
5	181	72,4	18,8	13,8	31,5	41,4	33,1	7,7	13,3	6,1	-	57,5	14,9	24,9
6	267	80,5	10,5	9,7	29,2	43,4	36,0	7,1	9,0	6,4	,4	51,3	18,0	22,5
7	310	83,2	12,9	9,0	25,2	47,1	35,8	8,4	11,6	7,7	,6	64,8	14,2	12,6
8	304	83,2	10,2	9,2	34,5	44,7	29,9	5,6	9,9	7,6	1,3	65,1	13,2	14,1
9	130	87,7	9,2	6,2	40,0	55,4	19,2	5,4	7,7	6,2	-	64,6	14,6	10,8
10 Molt bo	106	90,6	7,5	7,5	34,0	59,4	29,2	7,5	6,6	3,8	1,9	72,6	11,3	10,4
No sap	880	20,3	47,2	35,2	31,4	43,8	34,9	9,5	7,3	7,0	,3	56,5	12,5	19,5
No respon	109	36,7	43,1	25,7	32,1	39,4	37,6	11,9	11,0	4,6	-	45,9	20,2	13,8
Mitjana	6,53	6,65	6,03	6,07	6,83	6,67	6,26	6,25	6,13	6,31	8,00	6,77	6,42	5,80
Desviacio Tipica	2,20	2,19	2,22	2,35	2,06	2,26	2,25	2,36	2,30	2,09	1,25	2,12	2,17	2,31

P.29.- ARA VALORI L'ENSENYAMENT PRIVAT CONCERTAT I PRIVAT A CATALUNYA EN DIFERENTS ASPECTES (0=MOLT DOLENT, 10=MOLT BO)

..... - INSTAL·LACIONS

0 Molt dolent	4	25,0	50,0	25,0	25,0	50,0	25,0	-	-	25,0	-	50,0	-	50,0
1	3	-	33,3	66,7	-	33,3	33,3	33,3	-	-	-	33,3	-	66,7
2	10	70,0	20,0	20,0	10,0	60,0	60,0	10,0	-	10,0	-	20,0	10,0	50,0
3	14	64,3	28,6	21,4	7,1	50,0	35,7	7,1	21,4	14,3	-	64,3	-	28,6
4	38	39,5	44,7	21,1	36,8	39,5	31,6	5,3	2,6	7,9	-	47,4	15,8	28,9
5	121	38,0	41,3	27,3	26,4	45,5	37,2	9,9	9,9	5,8	,8	46,3	18,2	22,3
6	208	26,4	52,4	27,4	32,2	46,6	37,5	9,6	5,3	6,7	1,0	57,2	16,8	16,3
7	304	30,9	45,1	29,9	33,2	44,1	34,5	8,9	8,9	7,2	,7	54,9	12,5	24,7
8	398	29,4	40,7	35,4	29,6	42,7	36,4	7,0	12,6	6,5	1,0	60,3	12,3	19,6
9	182	25,8	45,1	36,3	26,4	44,0	30,8	9,9	13,7	8,8	-	63,2	9,3	19,2
10 Molt bo	133	32,3	36,8	36,8	33,1	46,6	34,6	4,5	6,8	6,0	-	66,2	12,0	14,3
No sap	948	94,2	3,2	2,7	31,1	46,4	32,0	7,8	9,4	6,8	,3	57,5	15,8	16,6
No respon	137	86,1	8,0	7,3	29,9	43,8	30,7	12,4	7,3	8,8	-	63,5	13,1	9,5
Mitjana	7,31	7,16	7,27	7,51	7,37	7,30	7,26	7,15	7,56	7,25	7,00	7,47	7,16	7,06
Desviacio Tipica	1,68	1,81	1,61	1,63	1,58	1,71	1,69	1,65	1,49	1,83	1,05	1,62	1,58	1,84

..... - PROFESSORAT

0 Molt dolent	6	50,0	16,7	33,3	33,3	16,7	16,7	-	16,7	33,3	-	50,0	-	33,3
1	1	100,0	-	-	100,0	100,0	-	-	-	-	-	-	-	100,0
2	9	88,9	11,1	-	22,2	55,6	44,4	-	-	22,2	-	33,3	22,2	44,4
3	5	60,0	-	40,0	-	40,0	60,0	20,0	-	-	-	20,0	20,0	60,0
4	27	55,6	37,0	14,8	29,6	29,6	55,6	11,1	7,4	7,4	-	40,7	18,5	40,7
5	87	59,8	26,4	19,5	23,0	33,3	40,2	9,2	13,8	9,2	-	49,4	14,9	31,0
6	126	41,3	42,9	24,6	28,6	36,5	41,3	9,5	14,3	5,6	,8	47,6	20,6	23,8
7	333	28,2	47,4	29,1	30,9	49,5	36,6	6,9	9,6	6,3	,6	52,3	12,3	27,0
8	441	23,4	48,5	35,1	31,1	43,8	32,2	9,3	9,8	8,6	,7	63,5	10,9	16,3
9	209	23,9	44,5	39,7	30,6	42,6	36,8	10,5	7,2	7,2	,5	62,7	13,9	13,4
10 Molt bo	130	20,8	43,1	40,8	33,8	52,3	25,4	3,1	6,9	3,8	1,5	68,5	14,6	10,0
No sap	974	93,4	3,4	3,1	30,7	46,6	32,4	7,7	9,5	6,5	,3	57,4	15,2	16,8
No respon	152	83,6	8,6	9,9	30,9	44,7	29,6	11,8	7,9	8,6	-	62,5	13,2	11,2
Mitjana	7,55	7,01	7,70	7,86	7,64	7,66	7,39	7,49	7,34	7,30	8,11	7,74	7,45	6,99
Desviacio Tipica	1,57	1,84	1,35	1,43	1,54	1,50	1,57	1,41	1,52	1,85	1,29	1,48	1,63	1,71

	TOTAL	FILLS ESTUDIEN			NIVELL (CURS) FILLS							QUAL ENSENYAMENT		
		Publi ca	Priva da Concer	Pri vada	Educac Infan til	Pri maria	E.S.O.	B.I.P. C.O.U.	Batxl lterat	F.P.	Educac Espe cial	Ha Millo rat	Se guetx ligual	Ha Empit jorat

TOTAL 2.500 57,8 26,2 19,6 30,5 45,2 33,8 8,3 9,5 7,0 ,5 58,0 14,1 18,5

P.29.- ARA VALORI L'ENSENYAMENT PRIVAT CONCERTAT I PRIVAT A CATALUNYA EN DIFERENTS ASPECTES (0=MOLT DOLENT, 10=MOLT BO)

..... - GRAU D'ORGANITZACIO

0 Molt dolent	9	22,2	44,4	33,3	22,2	22,2	33,3	11,1	22,2	11,1	-	44,4	-	55,6
1	1	100,0	-	-	100,0	100,0	-	-	-	-	-	-	-	100,0
2	8	75,0	25,0	25,0	50,0	75,0	25,0	-	-	25,0	-	50,0	12,5	25,0
3	7	57,1	28,6	14,3	-	28,6	42,9	14,3	14,3	-	-	28,6	14,3	42,9
4	19	36,8	42,1	21,1	15,8	15,8	42,1	10,5	15,8	15,8	-	21,1	31,6	47,4
5	85	51,8	23,5	31,8	28,2	48,2	35,3	14,1	3,5	8,2	-	44,7	12,9	34,1
6	134	35,1	44,0	26,9	26,9	41,0	44,0	8,2	8,2	4,5	,7	52,2	18,7	19,4
7	285	28,8	49,8	27,0	29,5	44,6	36,1	9,8	7,4	6,7	,4	55,1	15,8	22,8
8	421	26,8	44,7	36,3	33,3	44,2	31,1	6,4	12,1	8,6	1,0	62,2	12,6	16,9
9	236	22,9	50,8	32,6	28,4	47,9	38,1	10,6	9,3	6,8	,8	60,2	8,5	19,5
10 Molt bo	147	25,2	36,1	44,2	35,4	43,5	30,6	4,8	7,5	3,4	,7	68,7	13,6	11,6
No sap	990	92,5	4,3	3,1	30,6	46,4	32,4	7,6	10,0	6,9	,3	57,2	15,1	17,3
No respon	158	83,5	9,5	8,2	29,7	44,3	31,6	11,4	8,2	8,2	-	62,7	13,3	10,8
Mitjana	7,62	7,28	7,70	7,82	7,72	7,67	7,55	7,40	7,67	7,39	8,11	7,81	7,43	7,15
Desviacio Tipica	1,63	1,79	1,50	1,60	1,60	1,59	1,63	1,67	1,67	1,76	1,10	1,52	1,56	1,92

..... - ACTIVITATS EXTRAESCOLARS

0 Molt dolent	21	33,3	42,9	33,3	38,1	57,1	14,3	4,8	4,8	9,5	-	42,9	14,3	33,3
1	5	60,0	20,0	20,0	80,0	60,0	20,0	-	-	-	-	60,0	-	20,0
2	12	50,0	8,3	50,0	25,0	50,0	41,7	-	16,7	16,7	-	58,3	16,7	25,0
3	13	15,4	53,8	30,8	23,1	46,2	53,8	7,7	-	7,7	-	46,2	7,7	30,8
4	35	42,9	34,3	31,4	20,0	42,9	57,1	8,6	5,7	8,6	-	45,7	20,0	28,6
5	97	39,2	35,1	30,9	29,9	43,3	34,0	14,4	8,2	4,1	-	53,6	9,3	29,9
6	180	28,3	46,1	31,1	32,8	43,9	37,8	6,1	12,2	6,1	,6	53,9	16,1	21,7
7	284	29,2	49,6	26,1	27,1	43,7	39,1	9,9	8,1	6,0	,4	59,2	15,8	19,4
8	328	26,2	46,0	34,8	26,5	43,3	34,8	7,3	10,1	8,8	1,5	60,4	13,7	17,7
9	158	24,1	50,0	35,4	29,1	54,4	33,5	10,8	9,5	8,2	,6	60,8	10,8	20,3
10 Molt bo	110	30,9	36,4	37,3	34,5	50,0	32,7	1,8	4,5	6,4	,9	67,3	16,4	12,7
No sap	1.075	87,7	6,3	6,5	32,3	44,7	31,3	7,9	10,2	6,8	,3	57,0	14,3	17,1
No respon	182	76,4	16,5	10,4	30,2	43,4	31,3	11,5	8,8	7,7	-	60,4	12,1	14,3
Mitjana	7,17	6,96	7,25	7,25	7,13	7,20	7,12	7,05	7,15	7,22	8,00	7,31	7,17	6,81
Desviacio Tipica	1,91	2,05	1,76	1,97	2,04	2,00	1,79	1,64	1,67	2,02	1,05	1,84	1,87	2,06

	TOTAL	FILLS ESTUDIEN			NIVELL (CURS) FILLS							QUAL ENSENYAMENT		
		Publi ca	Priva da Concer	Pr vada	Educa c Infan til	Pr maria	E.S.O.	B.U.P. C.O.U.	Batxi l lerat	F.P.	Educa c Espe cial	Ha Millo rat	Se gueix l gual	Ha Empit jorat
TOTAL	2.500	57,8	26,2	19,6	30,5	45,2	33,8	8,3	9,5	7,0	,5	58,0	14,1	18,5
P.30.- ARA VALORI, TAMBE DE 0 A 10, EL NIVELL DE LES DIFERENTS MATERIES QUE REBEN ELS SEUS FILLS														
.....(0=NIVELL MOLT BAIX, 10=NIVELL MOLT ALT)														
..... - MATEMATIQUES I CIENCIES														
0 Nivell molt baix	8	100,0	-	12,5	-	62,5	37,5	12,5	-	-	-	50,0	25,0	25,0
1	7	71,4	14,3	14,3	-	14,3	42,9	42,9	14,3	-	-	-	14,3	85,7
2	11	81,8	27,3	18,2	-	18,2	90,9	-	18,2	18,2	-	45,5	18,2	36,4
3	24	70,8	29,2	16,7	12,5	45,8	50,0	4,2	12,5	8,3	-	33,3	20,8	45,8
4	64	76,6	20,3	9,4	21,9	48,4	53,1	4,7	10,9	9,4	-	40,6	9,4	37,5
5	210	69,5	17,6	15,7	15,2	51,9	42,4	10,0	12,9	9,5	-	46,2	16,2	31,9
6	274	61,3	25,9	15,7	16,1	53,3	40,1	8,0	11,7	7,7	,7	53,6	20,1	17,9
7	461	56,2	29,7	18,0	21,5	51,6	38,0	11,7	11,3	6,3	,7	59,7	14,1	18,4
8	458	51,7	31,2	21,2	20,5	54,4	39,5	9,6	10,7	8,5	,2	64,6	12,4	15,9
10 Nivell molt alt	181	49,2	26,0	28,2	19,3	50,3	35,4	9,4	7,2	7,7	-	65,2	10,5	16,0
No sap	117	54,7	27,4	23,1	27,4	65,8	32,5	7,7	8,5	3,4	-	70,1	11,1	12,0
No respon	549	57,7	24,8	19,5	57,2	27,5	18,9	4,4	6,2	6,0	,7	57,2	13,8	15,3
	136	56,6	21,3	25,0	70,6	13,2	16,2	5,9	5,1	4,4	1,5	56,6	12,5	10,3
Mitjana	7,02	6,81	7,20	7,33	7,28	7,11	6,86	7,02	6,85	6,87	6,83	7,26	6,78	6,46
Desviacio Tipica	1,70	1,80	1,54	1,64	1,55	1,67	1,76	1,69	1,64	1,64	,69	1,58	1,70	1,92
..... - CIENCIES SOCIALS														
0 Nivell molt baix	6	83,3	16,7	16,7	16,7	50,0	33,3	16,7	-	16,7	-	33,3	16,7	33,3
1	5	80,0	-	20,0	-	-	40,0	60,0	20,0	-	-	-	-	100,0
2	9	55,6	33,3	22,2	-	11,1	77,8	-	11,1	22,2	-	11,1	22,2	55,6
3	22	81,8	18,2	9,1	18,2	50,0	63,6	-	4,5	4,5	-	22,7	18,2	59,1
4	42	61,9	23,8	14,3	14,3	42,9	50,0	7,1	4,8	4,8	-	31,0	11,9	47,6
5	210	72,4	18,6	12,9	15,2	50,0	44,3	11,4	11,4	7,1	-	49,0	13,8	29,5
6	321	58,6	26,2	18,7	17,4	51,1	41,1	9,0	12,5	6,2	,3	54,2	16,5	22,1
7	461	55,1	29,7	19,1	17,8	54,0	41,0	10,6	11,3	8,7	,4	60,7	16,3	16,5
8	433	54,5	30,0	19,6	20,1	55,2	37,0	9,5	10,6	7,6	,5	64,4	12,5	14,8
10 Nivell molt alt	160	46,9	28,1	27,5	21,9	49,4	31,9	9,4	9,4	6,3	,6	66,9	11,9	13,1
No sap	80	58,7	27,5	21,3	31,3	75,0	31,3	8,8	7,5	3,8	-	71,3	10,0	15,0
No respon	611	58,4	24,5	19,8	55,2	29,3	20,9	4,4	7,0	6,7	,7	56,8	13,9	16,0
	140	55,7	22,1	25,0	70,0	15,0	15,0	5,7	4,3	5,7	1,4	57,9	12,1	9,3
Mitjana	6,95	6,80	7,12	7,18	7,22	7,09	6,77	6,89	6,92	6,88	7,50	7,20	6,83	6,33
Desviacio Tipica	1,58	1,65	1,47	1,54	1,55	1,53	1,62	1,66	1,44	1,57	,96	1,43	1,52	1,86
..... - LLENGUES														
0 Nivell molt baix	3	33,3	33,3	33,3	33,3	33,3	33,3	33,3	-	-	-	33,3	33,3	33,3
1	4	75,0	-	25,0	-	25,0	50,0	25,0	-	-	-	-	-	75,0
2	11	72,7	27,3	18,2	9,1	45,5	45,5	9,1	18,2	27,3	-	54,5	9,1	36,4
3	19	73,7	21,1	15,8	10,5	84,2	42,1	-	10,5	5,3	-	42,1	10,5	42,1
4	58	67,2	20,7	10,3	17,2	41,4	50,0	6,9	10,3	6,9	-	34,5	19,0	41,4
5	192	73,4	19,8	11,5	13,0	47,4	45,8	8,9	11,5	8,3	-	46,4	17,2	27,6
6	311	62,1	27,3	16,1	20,6	47,9	41,5	10,3	12,9	8,7	,3	50,5	19,0	22,8
7	453	56,5	28,7	19,2	18,8	56,3	42,2	10,2	10,4	7,1	,4	58,7	14,3	20,1
8	451	51,9	30,2	21,7	20,4	53,0	36,4	10,2	10,4	8,0	,7	64,5	13,3	15,1
10 Nivell molt alt	207	48,3	25,6	29,0	24,2	50,7	31,4	9,2	10,6	4,8	-	68,6	8,2	13,5
No sap	112	59,8	25,9	17,9	36,6	63,4	24,1	4,5	8,0	3,6	-	75,9	10,7	8,0
No respon	539	57,0	25,2	19,9	54,5	28,2	21,3	5,0	6,1	6,5	,7	56,6	13,5	16,3
	140	58,6	20,7	22,9	70,0	14,3	15,0	5,7	5,0	5,7	1,4	56,4	12,9	10,0
Mitjana	7,09	6,93	7,19	7,37	7,41	7,16	6,87	7,02	6,99	6,83	7,33	7,34	6,82	6,51
Desviacio Tipica	1,61	1,66	1,51	1,56	1,61	1,61	1,58	1,55	1,56	1,57	,75	1,54	1,55	1,72

	TOTAL	FILLS ESTUDIEN			NIVELL (CURS) FILLS							QUAL ENSENYAMENT		
		Publi ca	Priva da Concer	Priva da	Educac Infan tí	Priva ria	E.S.O.	B.U.P. C.O.U.	Batx lletat	F.P.	Educac Espe cial	Ha Millo rat	Se gueix l'igual	Ha Empit jorat

TOTAL 2.500 57,8 26,2 19,6 30,5 45,2 33,8 8,3 9,5 7,0 ,5 58,0 14,1 18,5

P.30.- ARA VALORI, TAMBE DE 0 A 10, EL NIVELL DE LES DIFERENTS MATERIES QUE REBEN ELS SEUS FILLS

.....(0=NIVELL MOLT BAIX, 10=NIVELL MOLT ALT)

..... - ALTRES IDIOMES ESTRANGERS

0 Nivell molt baix	11	45,5	27,3	27,3	27,3	45,5	27,3	-	9,1	9,1	-	36,4	18,2	36,4
1	9	66,7	22,2	22,2	-	22,2	44,4	33,3	22,2	-	-	11,1	-	77,8
2	29	65,5	20,7	24,1	13,8	58,6	51,7	6,9	10,3	13,8	-	41,4	3,4	51,7
3	43	72,1	23,3	11,6	16,3	51,2	46,5	18,6	14,0	9,3	-	44,2	11,6	32,6
4	90	66,7	21,1	17,8	14,4	48,9	42,2	6,7	13,3	7,8	-	38,9	18,9	36,7
5	248	66,1	20,6	16,1	16,1	42,3	44,4	9,7	13,3	8,9	-	52,4	16,5	24,6
6	294	56,5	33,0	14,6	17,3	54,8	45,9	8,8	10,2	6,1	,3	56,1	20,1	16,3
7	395	53,7	32,4	18,7	17,0	55,4	38,0	10,4	12,4	9,1	1,0	58,2	12,7	21,3
8	354	52,3	28,0	22,3	17,5	52,5	37,9	11,0	11,6	7,9	,3	64,1	13,8	14,7
9	162	46,9	25,3	30,9	20,4	45,7	38,9	13,0	9,9	7,4	-	71,0	8,6	13,6
10 Nivell molt alt	89	56,2	29,2	21,3	34,8	67,4	34,8	4,5	7,9	2,2	-	71,9	10,1	13,5
No sap	624	60,6	23,2	18,9	55,4	33,5	19,1	4,0	5,0	5,4	,6	57,5	13,8	15,2
No respon	152	61,2	19,1	21,7	69,7	16,4	15,1	5,3	3,9	5,3	1,3	57,9	12,5	9,9
Mitjana	6,67	6,51	6,79	6,93	6,94	6,77	6,55	6,66	6,52	6,49	7,00	6,95	6,49	6,04
Desviacio Tipica	1,86	1,90	1,75	1,94	1,93	1,85	1,86	1,86	1,85	1,82	,58	1,76	1,69	2,11

..... - ALTRES MATERIES

0 Nivell molt baix	2	100,0	-	-	-	-	50,0	50,0	-	-	-	-	50,0	50,0
1	4	75,0	-	25,0	-	-	50,0	50,0	25,0	-	-	-	-	100,0
2	11	63,6	36,4	27,3	18,2	36,4	72,7	-	27,3	9,1	-	36,4	-	63,6
3	19	73,7	21,1	10,5	15,8	52,6	47,4	5,3	-	5,3	-	26,3	21,1	52,6
4	48	75,0	16,7	10,4	16,7	50,0	54,2	-	4,2	12,5	-	33,3	16,7	41,7
5	239	68,6	21,8	13,0	16,7	50,6	40,6	10,9	8,8	8,4	,4	49,0	15,1	29,7
6	327	59,9	24,8	17,1	18,7	47,7	40,4	11,9	12,8	7,0	,3	50,2	19,3	22,3
7	505	54,5	33,3	18,4	18,0	54,3	39,6	8,7	11,5	7,9	,4	62,8	12,7	17,2
8	425	53,6	27,5	21,9	23,8	53,9	36,0	8,5	12,2	7,3	,5	65,2	12,2	15,3
9	152	48,0	27,0	29,6	25,7	52,0	30,9	11,8	8,6	4,6	-	64,5	10,5	15,1
10 Nivell molt alt	65	63,1	23,1	20,0	33,8	73,8	32,3	4,6	6,2	3,1	-	72,3	15,4	9,2
No sap	555	57,5	24,3	20,4	53,9	28,8	22,2	5,0	6,1	6,3	,7	58,0	13,9	14,8
No respon	148	58,8	20,9	23,0	65,5	16,2	17,6	6,1	4,7	6,8	1,4	55,4	14,2	8,8
Mitjana	6,89	6,75	7,00	7,18	7,16	7,00	6,73	6,81	6,89	6,70	6,83	7,12	6,73	6,31
Desviacio Tipica	1,52	1,58	1,39	1,48	1,51	1,49	1,56	1,55	1,42	1,42	1,07	1,40	1,51	1,74

P.31.- VOSTE SE SENT BEN INFORMAT PER PART DE L'ESCOLA DEL SEUS FILLS

Si	2.200	56,6	26,6	20,1	31,4	46,0	33,9	8,0	9,1	6,4	,5	60,2	13,5	17,0
No	254	68,9	21,7	14,6	21,7	40,2	34,3	9,8	12,2	12,6	,4	42,9	18,1	30,7
No sap	24	54,2	41,7	12,5	41,7	29,2	25,0	8,3	8,3	8,3	-	25,0	25,0	29,2
No respon	22	54,5	22,7	31,8	31,8	36,4	31,8	18,2	13,6	9,1	-	45,5	13,6	9,1

P.32.- SI VOSTE EN ALGUNA OCASIO HA TINGUT ALGUN PROBLEMA AMB ALGUN FILL SEU, L'ESCOLA L'HA AJUDAT A RESOLDRE'L

Si	1.781	56,1	26,8	20,5	31,0	48,0	34,4	7,4	8,8	6,1	,6	60,7	13,7	16,6
No	240	66,7	21,7	15,4	19,2	38,8	35,8	12,5	11,7	13,8	,4	41,3	17,9	34,2
No respon	479	59,7	26,5	18,2	34,2	38,0	30,5	9,4	10,9	7,1	,2	56,2	13,6	17,5

P.33.- CONEIX VOSTE ELS ASPECTES MES IMPORTANTS DE LA LOGSE (LLEI ORGANICA GENERAL DEL SISTEMA EDUCATIU)

Si	1.139	54,1	30,6	20,0	27,2	45,5	39,5	9,7	11,1	6,4	,4	55,5	15,3	22,3
No	1.322	61,1	22,4	19,3	33,5	45,0	29,0	7,0	8,2	7,6	,5	60,6	12,9	15,7
No respon	39	53,8	30,8	15,4	25,6	41,0	28,2	10,3	5,1	7,7	2,6	41,0	20,5	2,6

	TOTAL	FILLS ESTUDIEN			NIVELL (CURS) FILLS							QUAL ENSENYAMENT		
		Publi ca	Priva da Concer	Pri vada	Educac Infan ti	Pri maria	E.S.O.	B.U.P. C.O.U.	Batx illerat	F.P.	Educac Espe cial	Ha Millo rat	Se guelx lguat	Ha Empit jorat
TOTAL	2.500	57,8	26,2	19,6	30,5	45,2	33,8	8,3	9,5	7,0	,5	58,0	14,1	18,5
P.34.- VALORI DE 0 A 10 AQUESTA LLEI (LOGSE) (0=MOLT MALAMENT, 10=MOLT BE)														
0 Molt malament	37	62,2	29,7	16,2	24,3	45,9	29,7	13,5	8,1	21,6	-	29,7	5,4	62,2
1	10	50,0	40,0	30,0	10,0	30,0	70,0	20,0	20,0	20,0	-	-	20,0	80,0
2	35	65,7	25,7	20,0	22,9	25,7	48,6	11,4	25,7	8,6	-	25,7	8,6	60,0
3	73	68,5	21,9	17,8	19,2	50,7	35,6	9,6	12,3	6,8	-	34,2	9,6	47,9
4	128	62,5	30,5	11,7	32,0	48,4	36,7	13,3	14,1	3,1	-	39,8	18,8	36,7
5	179	50,8	35,2	18,4	23,5	49,2	39,7	12,3	10,1	8,4	,6	52,5	18,4	22,9
6	235	54,9	30,2	17,9	26,8	47,2	40,9	9,8	10,2	4,7	,4	57,9	15,3	18,7
7	192	51,0	30,2	20,8	27,6	43,8	41,7	7,3	7,8	8,9	1,0	68,8	13,0	13,5
8	111	44,1	33,3	27,0	28,8	45,9	45,0	4,5	13,5	3,6	,9	82,0	6,3	6,3
9	23	73,9	17,4	13,0	17,4	34,8	56,5	13,0	8,7	8,7	-	65,2	4,3	26,1
10 Molt be	16	68,8	12,5	25,0	43,8	68,8	25,0	-	-	-	-	50,0	18,8	25,0
No sap	738	59,3	22,1	21,5	33,2	45,3	30,5	8,4	8,5	6,2	,4	60,6	13,8	15,4
No respon	82	48,8	24,4	29,3	36,6	35,4	23,2	9,8	6,1	7,3	1,2	52,4	11,0	13,4
No coneix	641	61,0	24,8	17,2	33,4	44,5	27,9	5,5	8,4	8,3	,5	60,4	15,3	11,7
Mitjana	5,50	5,37	5,49	5,71	5,64	5,54	5,58	5,02	5,18	4,92	6,60	6,03	5,43	4,37
Desviacio Tipica	2,04	2,12	1,96	2,09	2,01	2,01	2,02	2,01	2,07	2,48	1,02	1,79	1,73	2,30
I.- HABITAT														
Menys de 2000	162	80,9	8,6	10,5	25,3	46,3	38,3	5,6	9,9	5,6	-	56,8	14,2	22,2
De 2000 a 5000	165	76,4	11,5	15,2	38,2	49,7	30,9	2,4	6,7	8,5	-	63,6	16,4	13,9
De 5001 a 10000	188	68,6	18,1	16,5	31,9	47,9	36,2	4,3	11,2	5,3	-	63,8	13,3	16,5
De 10001 a 50000	584	64,6	20,2	18,7	31,8	47,1	34,2	7,7	9,8	4,1	,3	59,8	11,8	17,6
De 50001 a 100000	271	55,7	27,3	21,0	26,6	49,8	34,7	4,1	10,7	5,9	,4	59,8	12,5	18,1
De 100001 a 500000	518	55,8	29,9	17,6	33,0	46,3	34,9	4,6	8,9	6,4	1,0	60,2	12,9	16,6
Mes de 500000	612	39,5	39,5	26,0	27,8	37,9	30,9	17,3	9,3	11,4	,7	50,5	17,5	21,9

*Form
X Registre*

**ENQUESTA SOBRE L'ENSENYAMENT
A CATALUNYA**

Setembre 1999

1. OBJECTIUS DE L'ENQUESTA


1. Identificar el perfil dels pares amb fills que han estudiat a l'escola pública, privada concertada o privada durant el curs 1998-1999
2. Determinar el grau de satisfacció dels entrevistats amb l'ensenyament a Catalunya

2. FITXA TÈCNICA

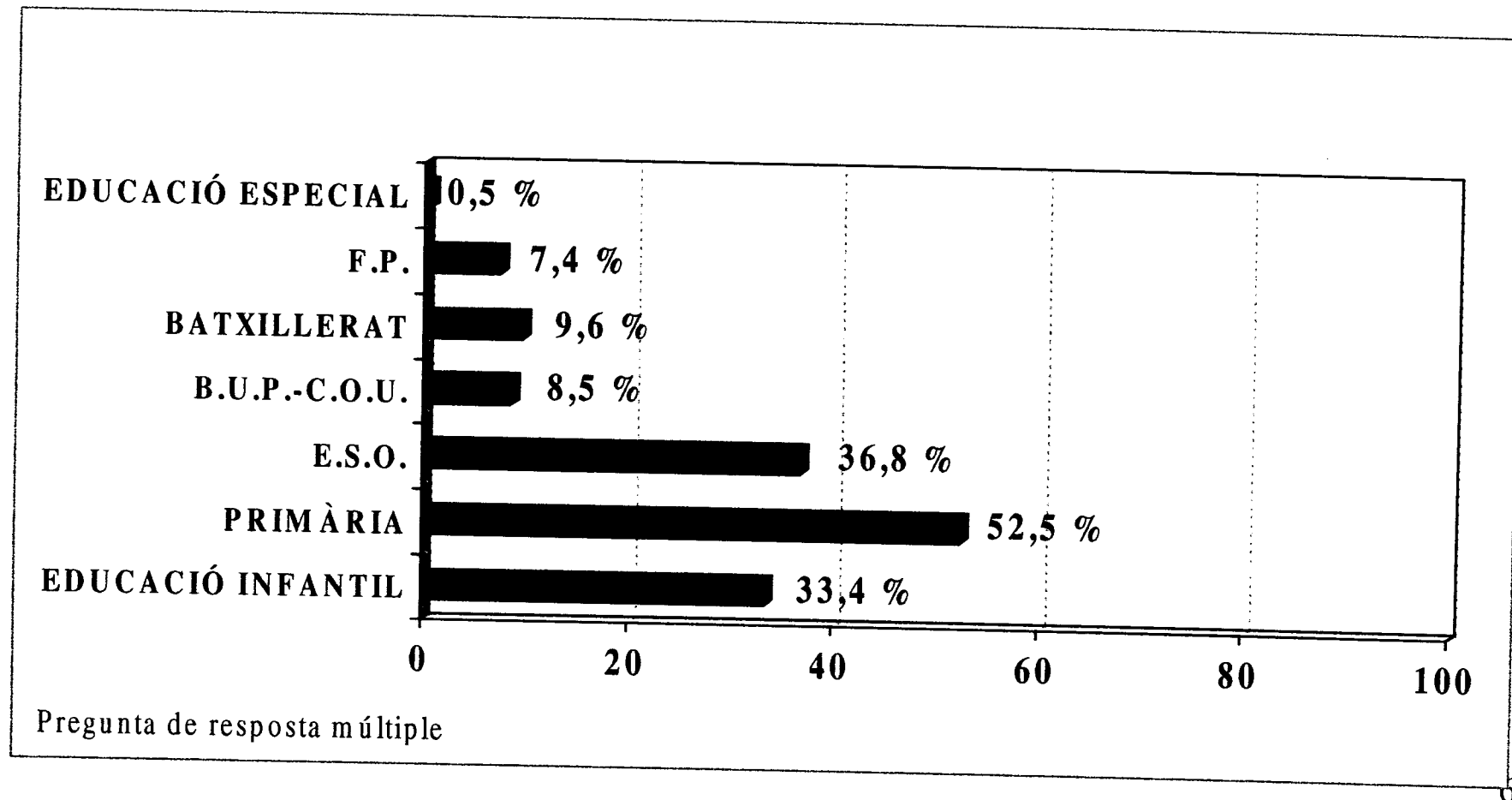
DISTRIBUCIÓ, CARACTERÍSTIQUES DE LA MOSTRA I QUOTES

- Realització de l'enquesta:
L'enquesta ha estat realitzada durant el mes de setembre de 1999 mitjançant entrevista telefònica a l'àmbit de Catalunya
- Grandària de la mostra:
2.500 entrevistes distribuïdes proporcionalment
- Marge d'error:
 $\pm 1,96\%$ per un marge de confiança del 95% i sota el supòsit de màxima indeterminació ($p=q=50\%$)
- Quotes:
S'han seguit quotes de: curs escolar, tipus d'ensenyament i distribució geogràfica dels alumnes.

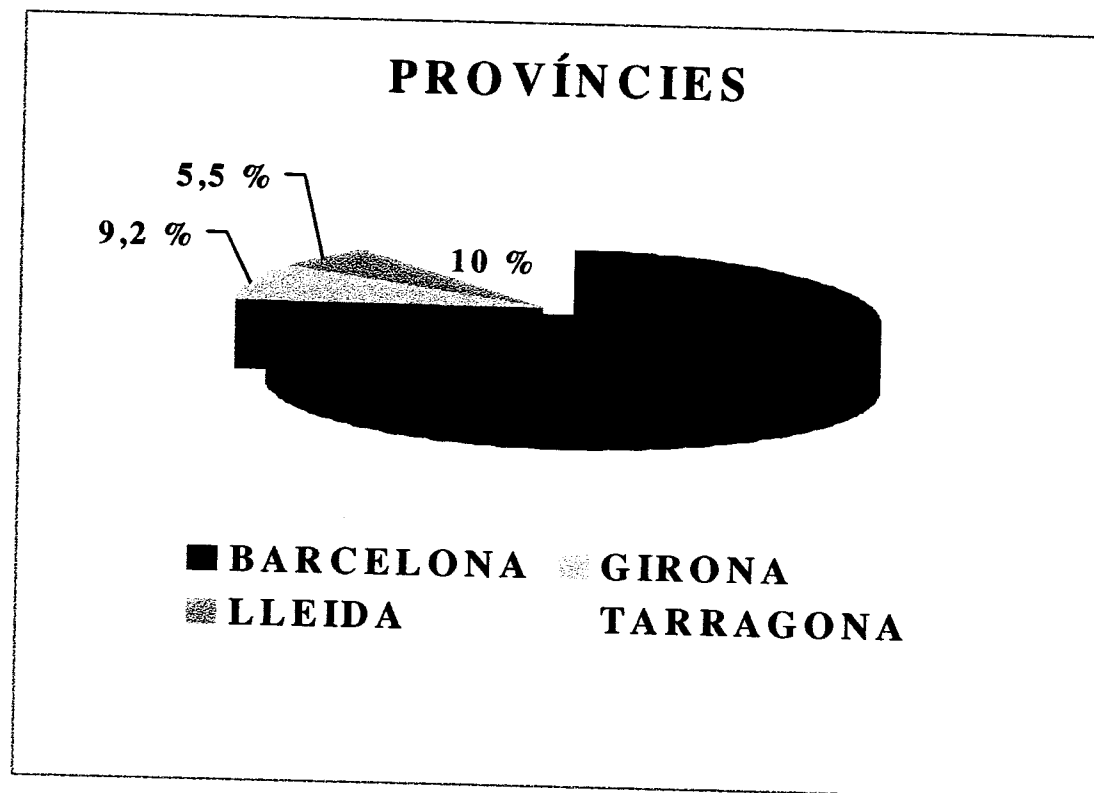
TIPUS D'ENSENYAMENT



CURS ESCOLAR

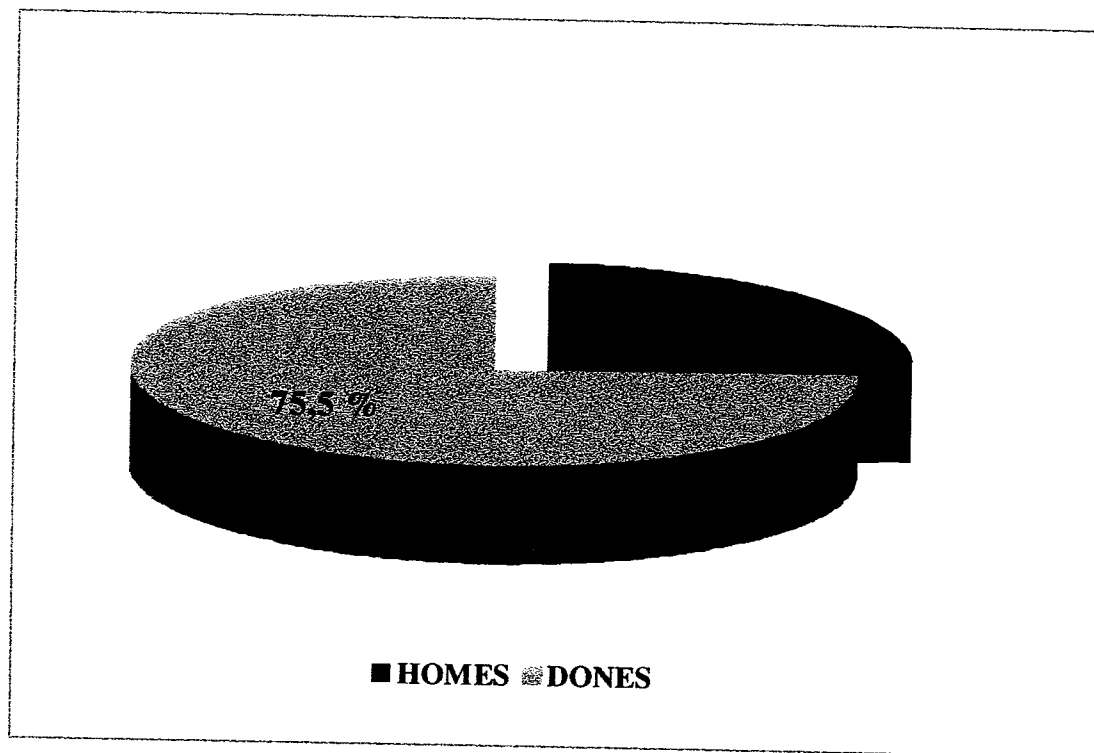


DISTRIBUCIÓ GEOGRÀFICA DE LA MOSTRA

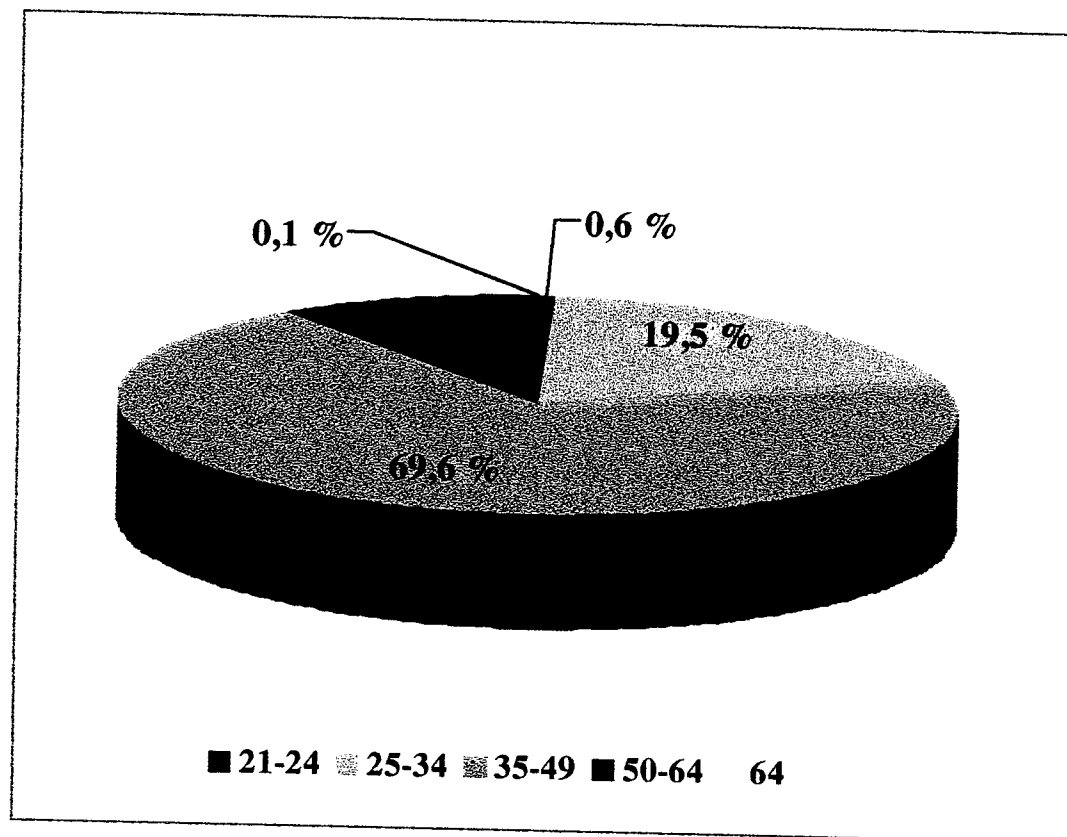


3. PERFIL DE L'ENTREVISTAT

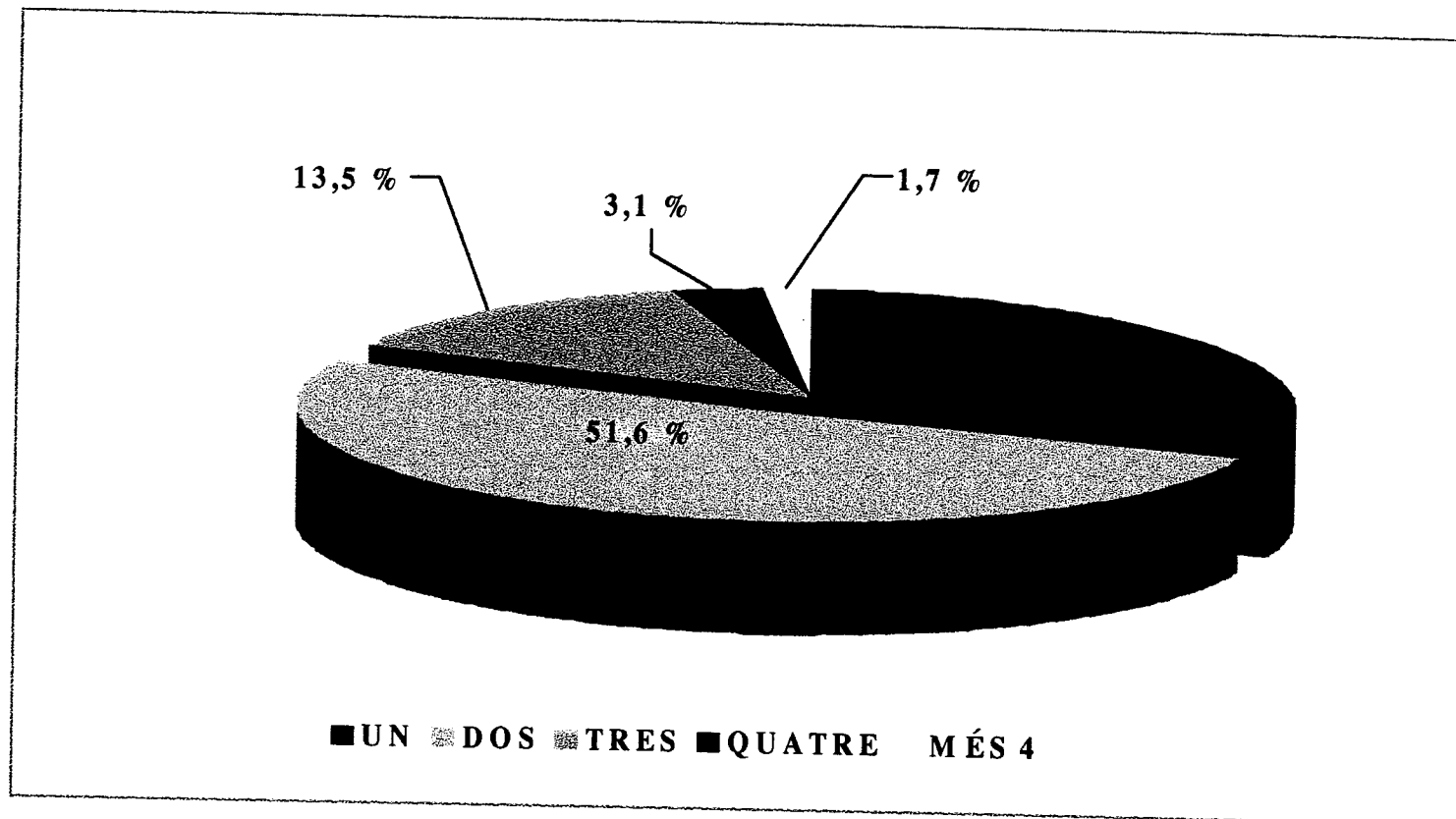
SEXE DELS ENTREVISTATS



EDAT DELS ENTREVISTATS

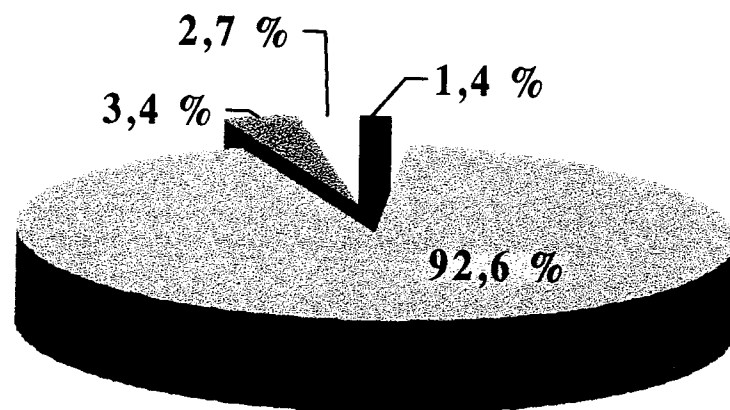


NOMBRE DE FILLS



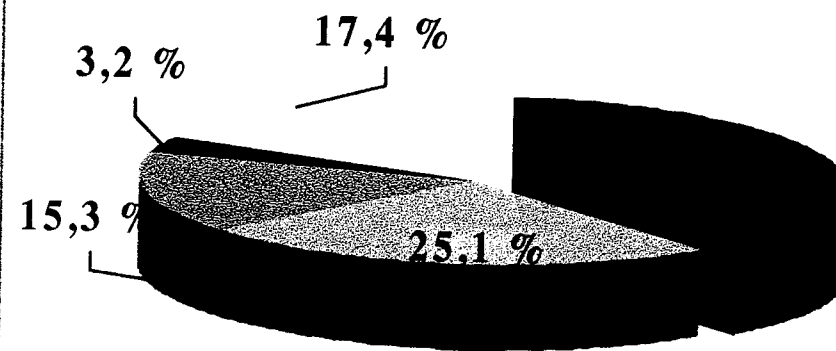
ESTAT CIVIL I LLOC DE NAIXEMENT

ESTAT CIVIL



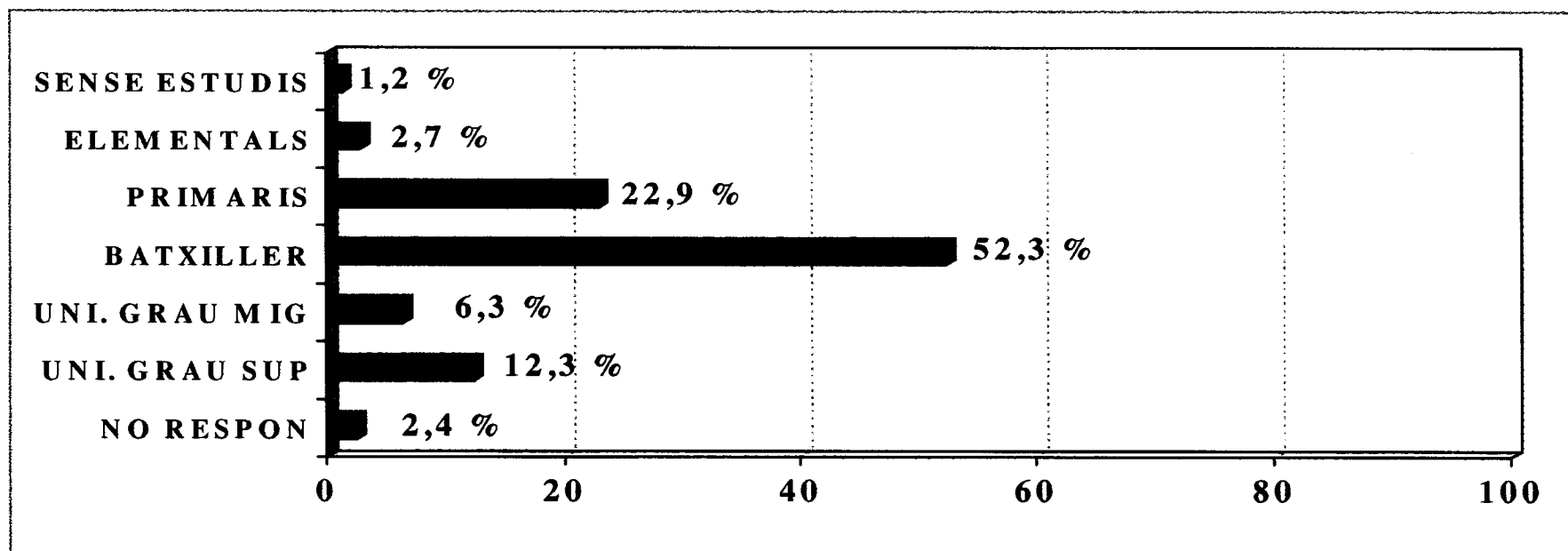
■ SOLTER/A ■ CASAT/DA
■ SEPARAT/DA ■ ALTRES

LLOC DE NAIXEMENT



■ MUNICIPI
■ RESTA CATALUNYA
■ ANDALUSIA
■ EXTREMADURA
■ ALTRES

NIVELL D'ESTUDIS



NIVELL D'ESTUDIS DELS:

USUARIS D'ESCOLA PÚBLICA

USUARIS D'ESCOLA PRIVADA CONCERT.

USUARIS D'ESCOLA PRIVADA

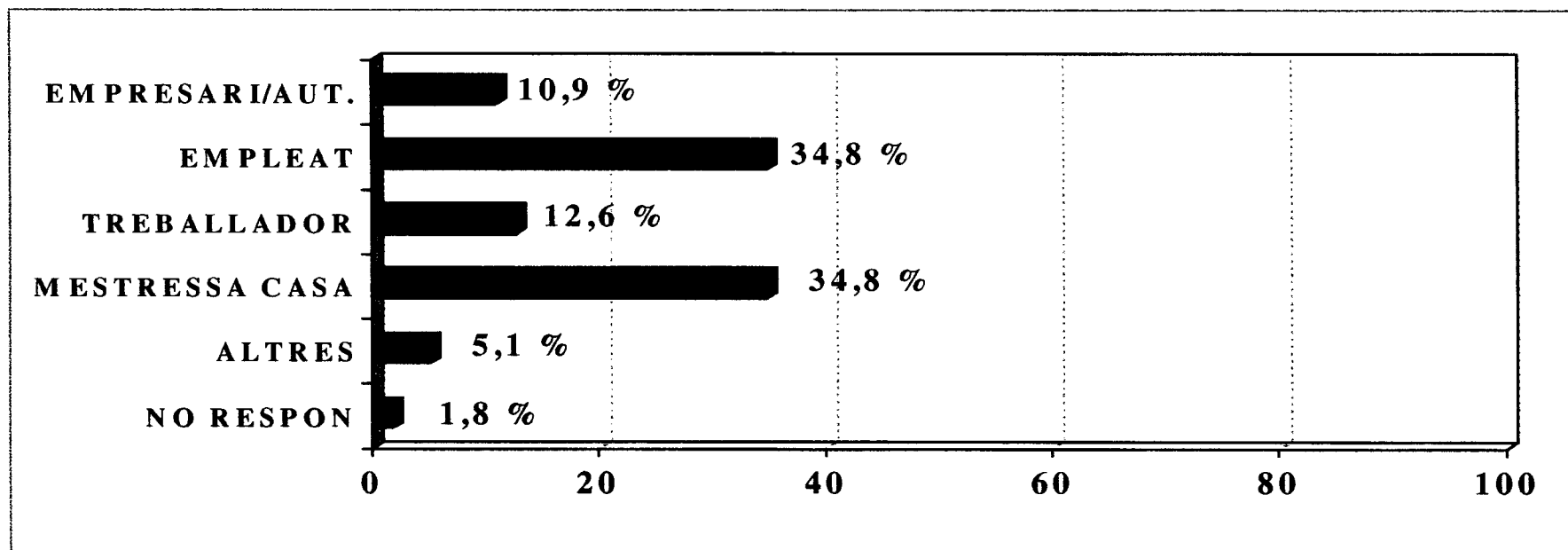
% ESTUDIS UNIVERSITARIS SUPERIORS

8,2

17,2

17,6

SITUACIÓ PROFESSIONAL



CLASSE SOCIAL I NIVELL D'INGRESSOS

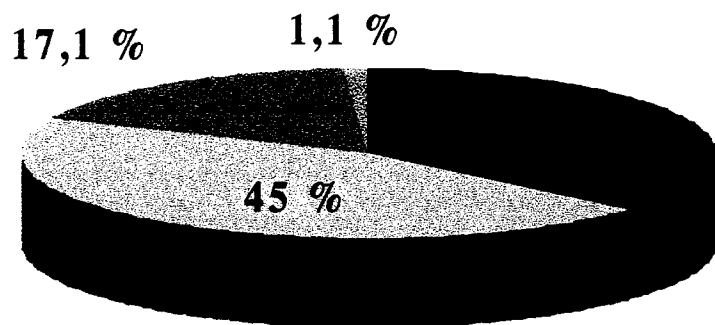
- Els entrevistats s'autoubiquen majoritàriament (62,6 %) en la classe social MITJA-MITJA.
- El nivell d'ingressos només obté resposta per part del 42,5 % dels entrevistats. Dels que responen, el 20,8 % declara una banda salarial mensual de 150.000 a 250.000 pessetes.

NIVELL DE RELIGIOSITAT, AUTOUBICACIÓ IDEOLÒGICA I SENTIMENT NACIONALISTA.

- El 59,1 % declara ser creient no practicant i el 15,5 % practicant.
- La mitjana d'autoubicació ideològica en una escala del 1 al 7 (1=esquerra, 7=dreta), es de 3.07. A Catalunya és de 3.22.
- Pel que fa al sentiment nacionalista que es mesura en un eix en el que 1=únicament espanyol i 5=únicament català, els entrevistats es situen en un 2.89. A Catalunya és de 3.18.

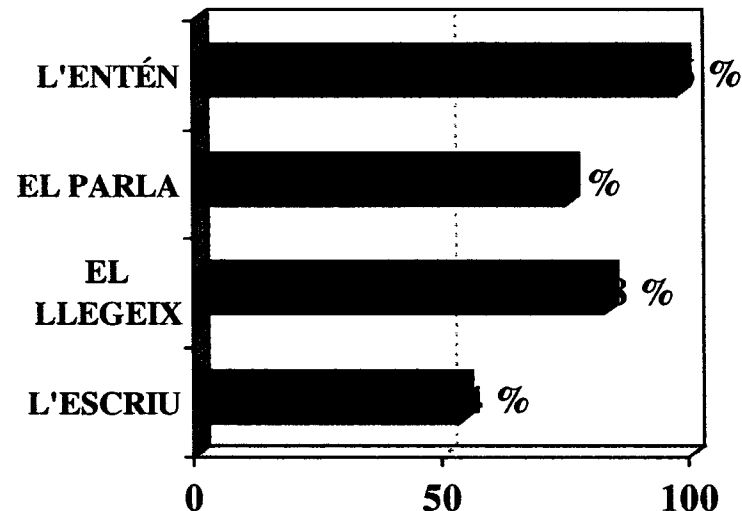
LLENGUA QUE PARLA I NIVELL DE CONEIXEMENT DEL CATALÀ

LLENGUA QUE PARLA
HABITUALMENT

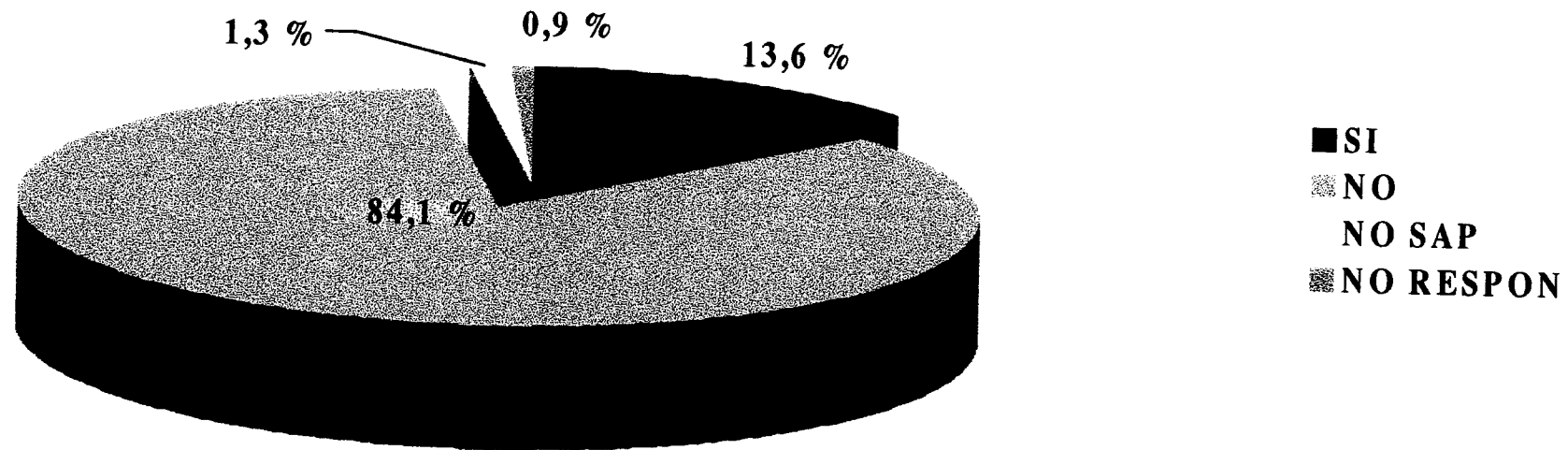


■ CATALÀ ■ CASTELLÀ
 ■ AMB DUES ■ NO RESPON

NIVELL DE CONEIXEMENT
DEL CATALÀ



**CONSIDERA VOSTÈ QUE A CATALUNYA LA LLENGUA
CONSTITUEIX UN PROBLEMA PER A LA CONVIVÈNCIA?**



SEGONS ELS:

USUARIS D'ESCOLA PÚBLICA

USUARIS D'ESCOLA PRIVADA CONCERTADA

USUARIS D'ESCOLA PRIVADA

% RESPOSTA AFIRMATIVA

14,2%

11,4%

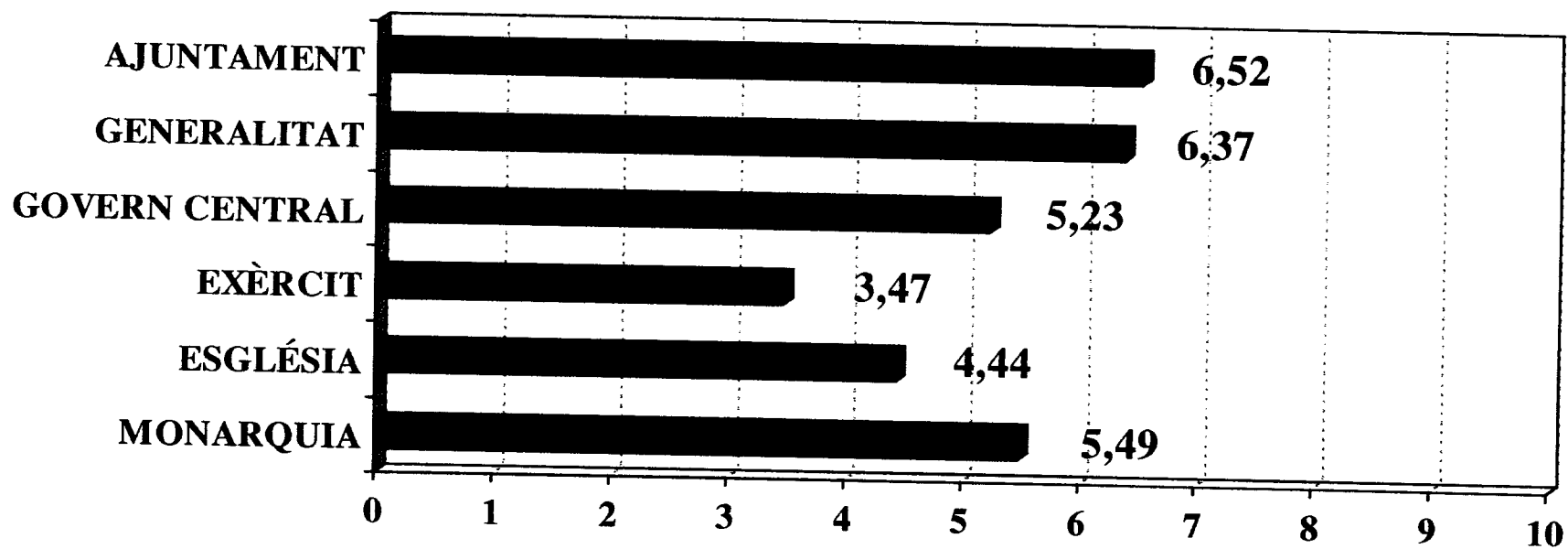
14,9%

MITJANS DE COMUNICACIÓ

- Les emissores locals són les més escoltades (30,4%), seguides de Catalunya Radio (21,9 %).
- El canal de televisió que acostumen a veure més és TV3 (72,3 %). El canal preferit pels entrevistats és TV3 (34,1 %).
- El diari més llegit pel col·lectiu entrevistat és El Periódico (38,1%) (La versió castellana 20,9% i la catalana 17,2%). El segueix La Vanguardia amb el 26,2 %.


VALORACIÓ DE DIFERENTS INSTITUCIONS

Puntuacions mitges (0=Molt malament; 10=Molt bé)



4. GRAU DE SATISFACCIÓ AMB L'ENSENYAMENT A CATALUNYA

VOSTÈ CREU QUE LA QUALITAT DE L'ENSENYAMENT A CATALUNYA EN ELS DARRERS VINT ANYS HA MILLORAT, SEGUEIX IGUAL O HA EMPITJORAT?



SEGONS ELS:

USUARIS D'ESCOLA PÚBLICA

USUARIS D'ESCOLA PRIVADA CONCERTADA

USUARIS D'ESCOLA PRIVADA

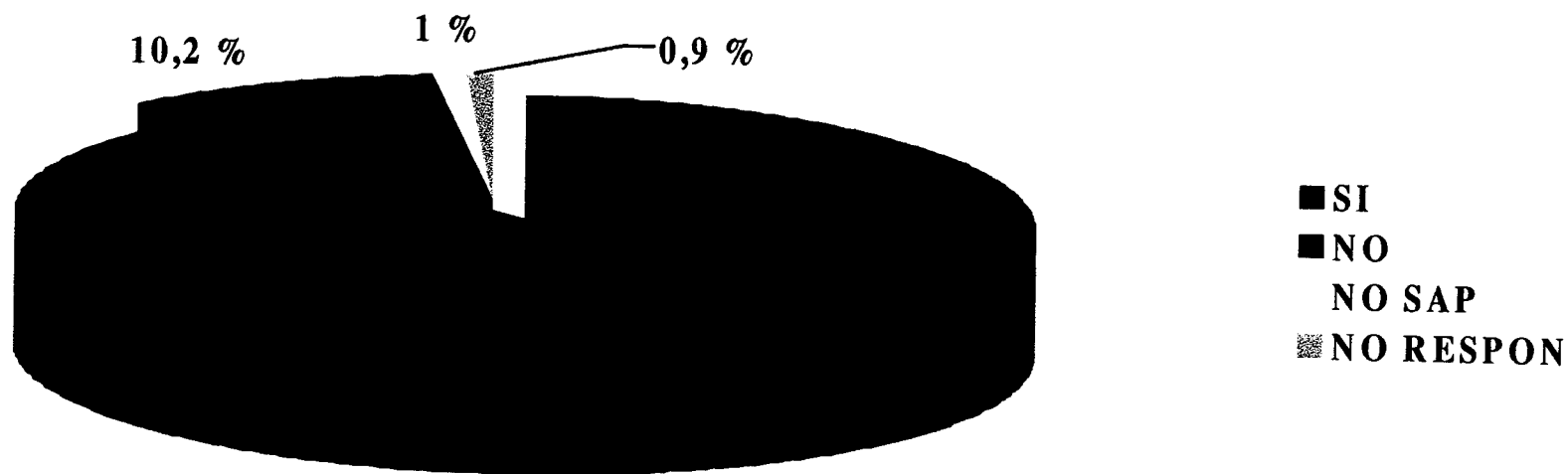
HA MILLORAT

58,5%

55,8%

58,1%

VOSTÈ SE SENT BEN INFORMAT PER PART DE L'ESCOLA DELS SEUS FILLS?



VALORACIÓ DE LA INFORMACIÓ SEGONS ELS:

USUARIS D'ESCOLA PÚBLICA

USUARIS D'ESCOLA PRIVADA CONCERTADA

USUARIS D'ESCOLA PRIVADA


% RESP. AFIRMATIVA

86,2%

89,3%

90,4%

SI VOSTÈ EN ALGUNA OCASIÓ HA TINGUT ALGÚN PROBLEMA
AMB ALGUN FILL SEU, L'ESCOLA L'HA AJUDAT A RESOLDRE'L?



VALORACIÓ DE L'AJUT SEGONS ELS:

USUARIS D'ESCOLA PÚBLICA

% RESP. AFIRMATIVA

69,1%

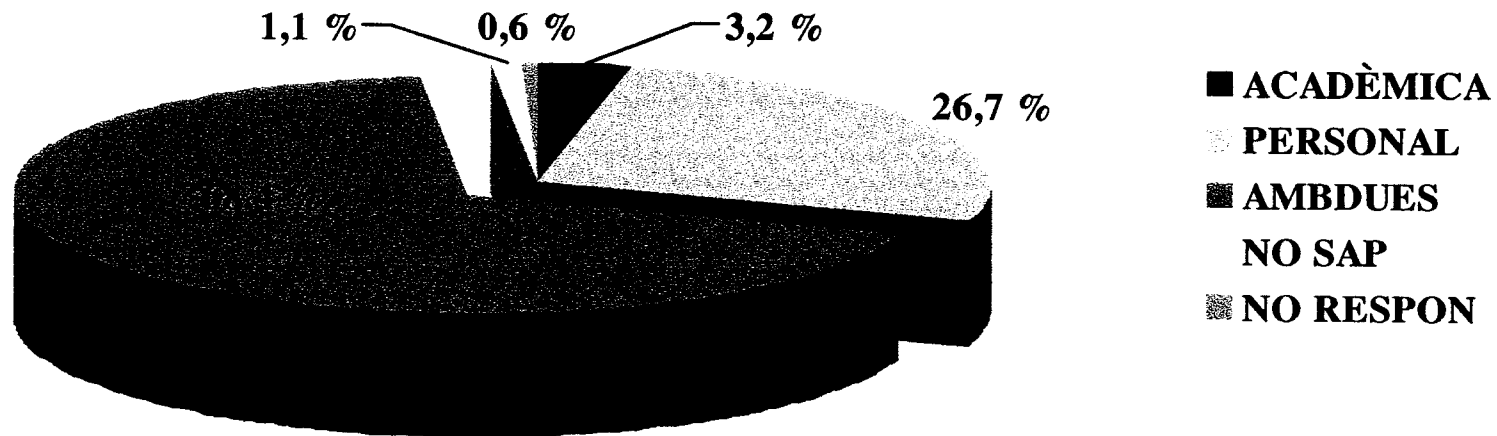
USUARIS D'ESCOLA PRIVADA CONCERTADA

72,7%

USUARIS D'ESCOLA PRIVADA

74,6%

**PEL QUE FA A L'EDUCACIÓ DELS SEUS FILLS, VOSTÈ A QUÈ LI
DONA MÉS IMPORTÀNCIA: A LA FORMACIÓ PURAMENT
ACADÈMICA O A LA FORMACIÓ PERSONAL?**



SEGONS ELS:

USUARIS D'ESCOLA PÚBLICA

USUARIS D'ESCOLA PRIVADA CONCERTADA

USUARIS D'ESCOLA PRIVADA

% AMBDUES

68,7%

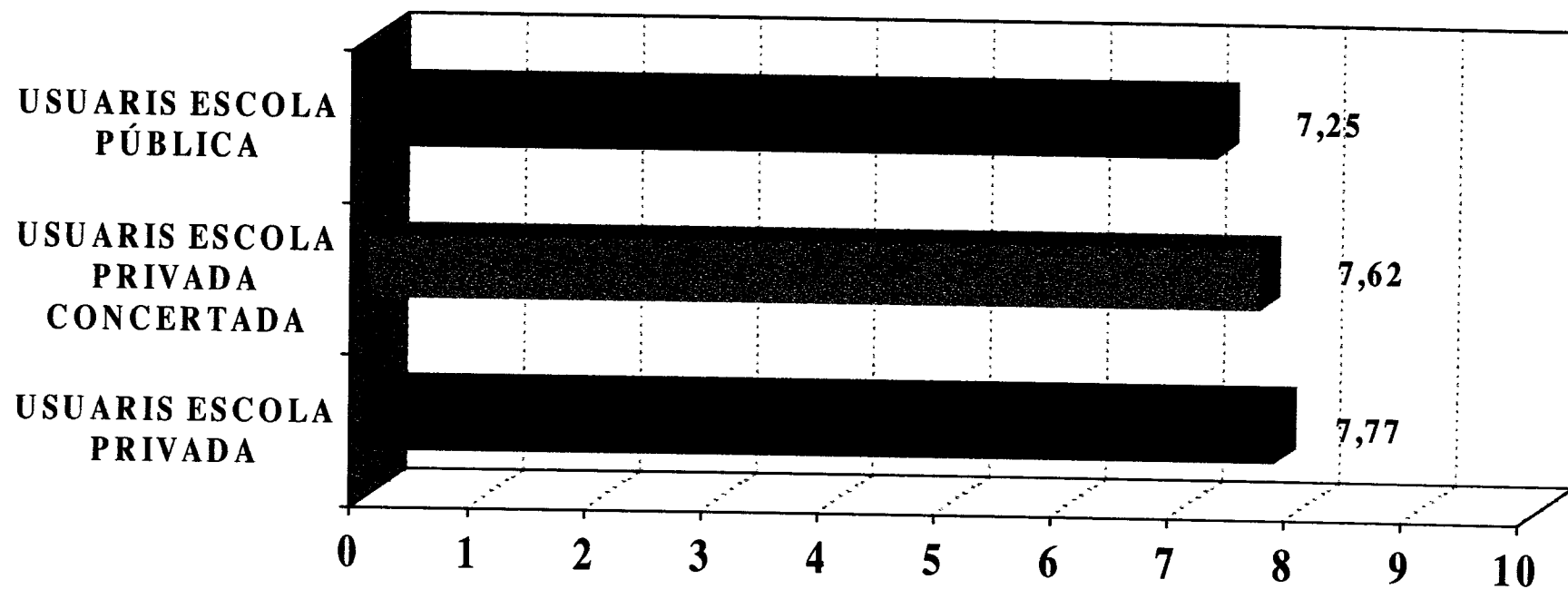
69,2%

66,7%

5. VALORACIÓ DE L'ENSENYAMENT A CATALUNYA

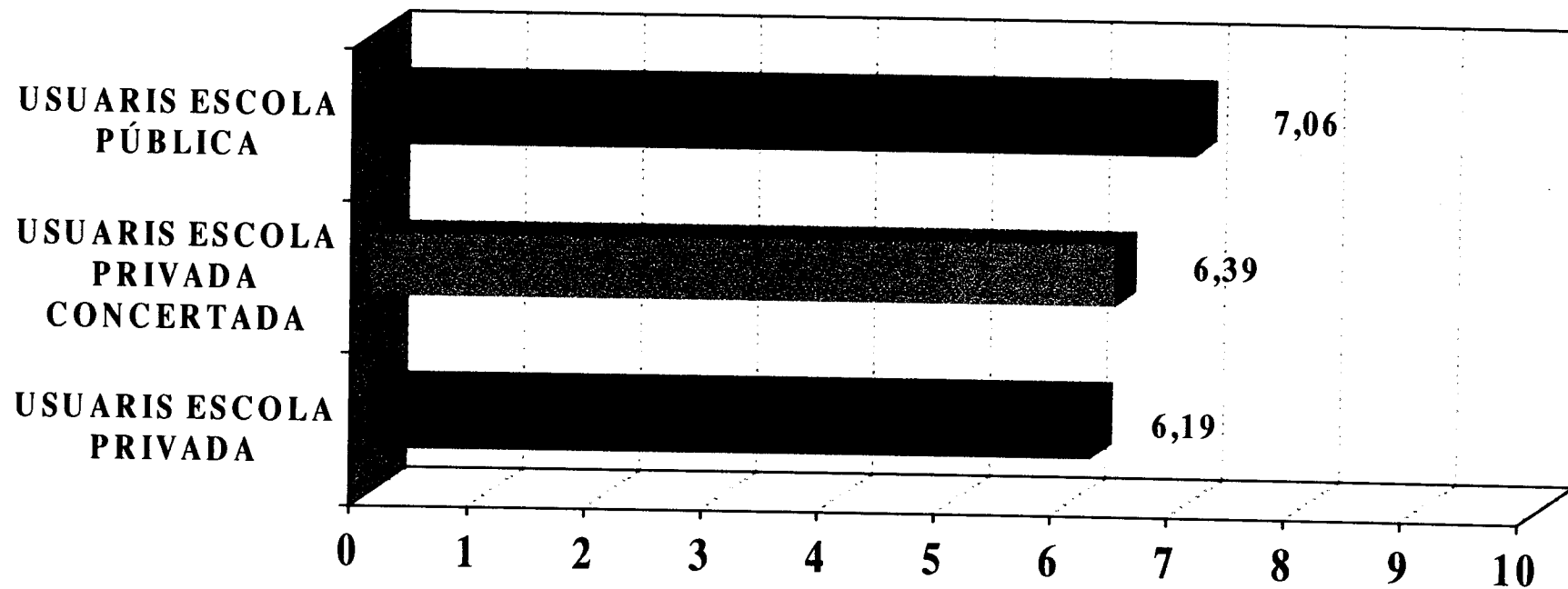
VALORACIÓ DE L'ENSENYAMENT QUE REBEN ELS SEUS FILLS

Puntuacions mitges (0=Molt dolent; 10=Molt bó)



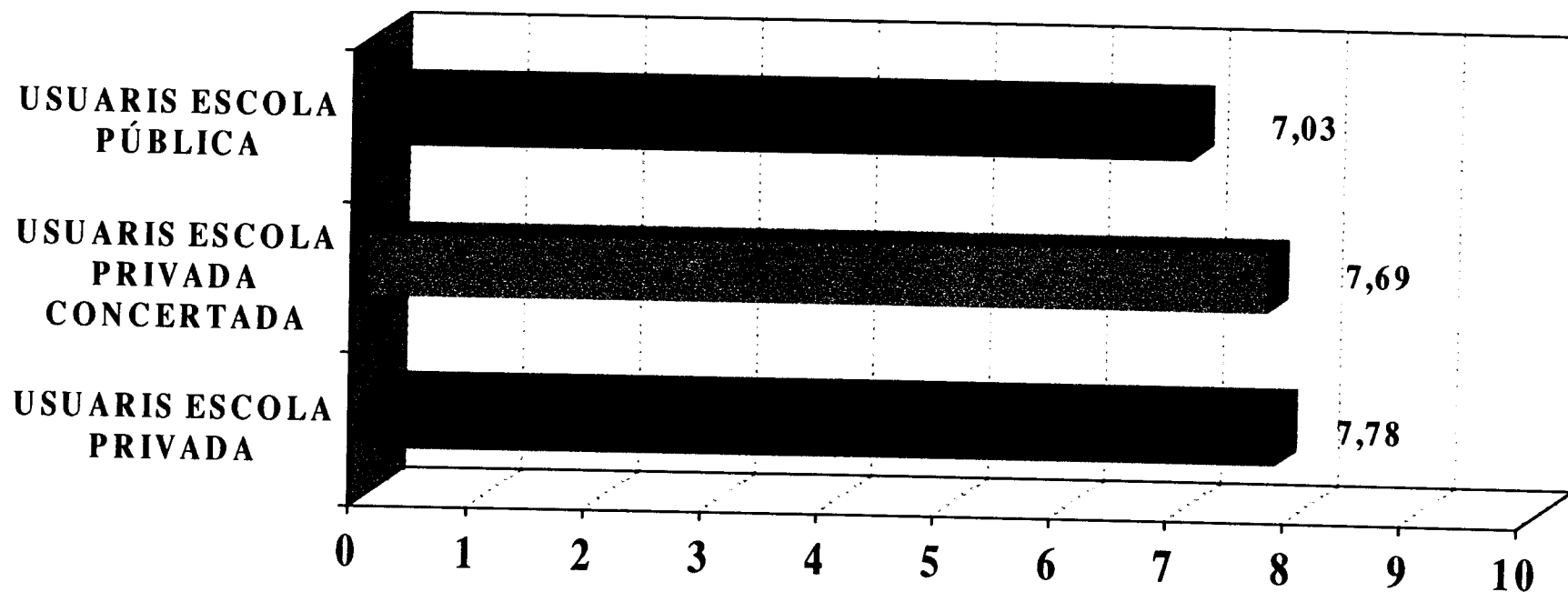
VALORACIÓ DE LA QUALITAT DE L'ENSENYAMENT PÚBLIC A CATALUNYA

Puntuacions mitges (0=Molt dolent; 10=Molt bó)

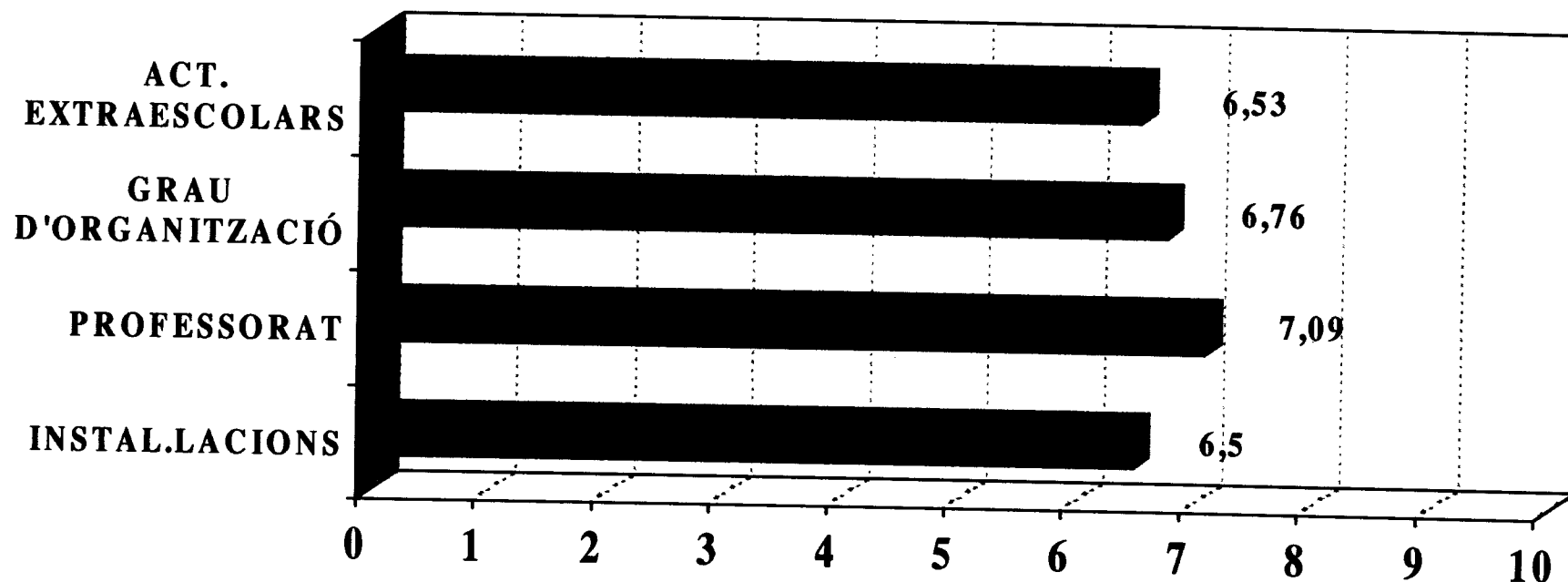


VALORACIÓ DE LA QUALITAT DE L'ENSENYAMENT PRIVAT I PRIVAT CONCERTAT A CATALUNYA

Puntuacions mitges (0=Molt dolent; 10=Molt bó)

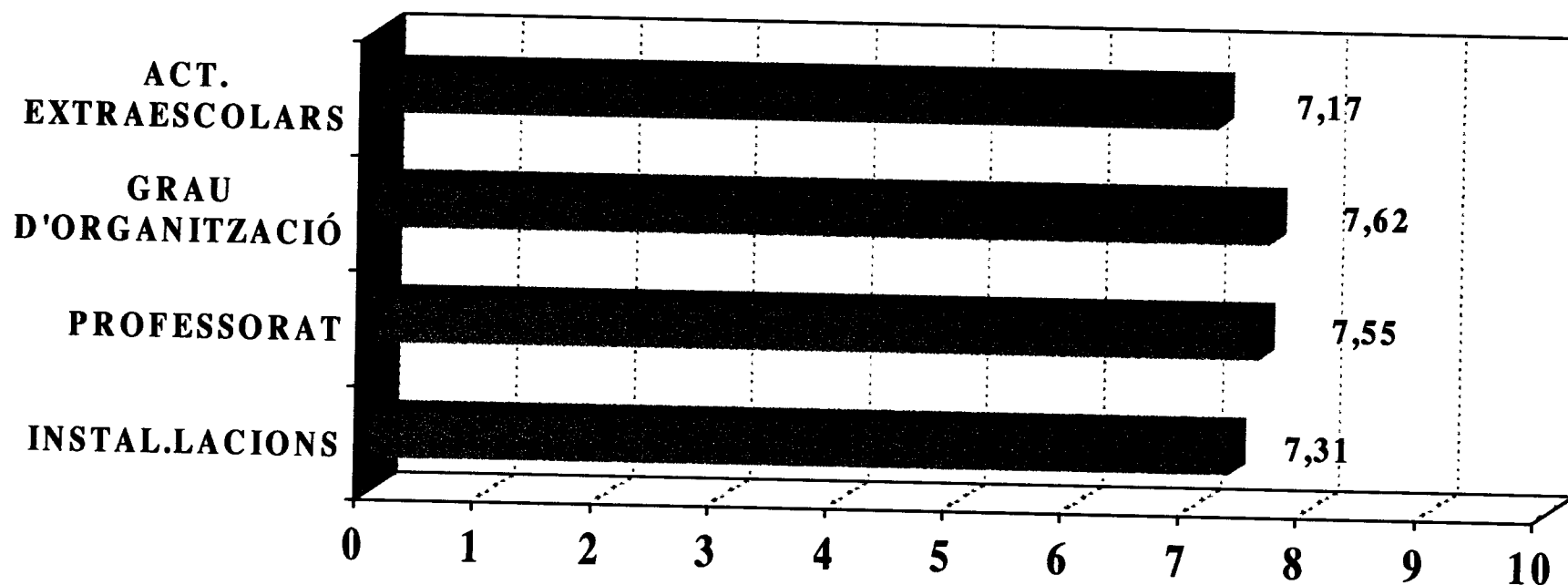


**VALORACIÓ DE L'ENSENYAMENT PÚBLIC
SEGONS DIFERENTS ASPECTES**
Puntuacions mitges (0=Molt dolent; 10=Molt bó)



<u>VALORACIÓ SEGONS ELS:</u>	ACT. EXT.	ORG.	PROF	INSTAL.
USUARIS D'ESCOLA PÚBLICA	6,65	6,88	7,22	6,52
USUARIS D'ESCOLA PRIVADA CONCERT.	6,03	6,25	6,61	6,30
USUARIS D'ESCOLA PRIVADA	6,07	6,30	6,69	6,39

**VALORACIÓ DE L'ENSENYAMENT PRIVAT CONCERTAT I PRIVAT
SEGONS DIFERENTS ASPECTES**
Puntuacions mitges (0=Molt dolent; 10=Molt bó)

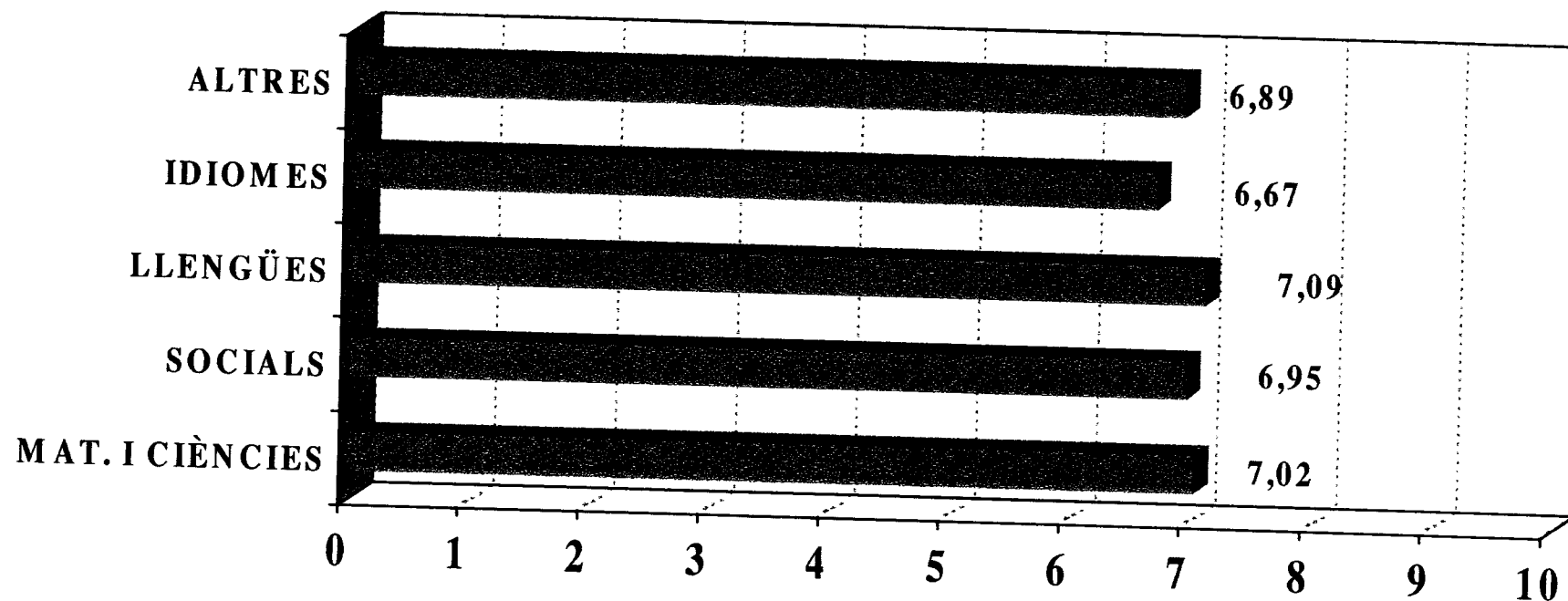


VALORACIÓ SEGONS ELS:

	ACT. EXT.	ORG.	PROF	INSTAL.
USUARIS D'ESCOLA PÚBLICA	6,96	7,28	7,01	7,16
USUARIS D'ESCOLA PRIVADA CONCERT.	7,25	7,70	7,70	7,27
USUARIS D'ESCOLA PRIVADA	7,25	7,82	7,86	7,51

VALORACIÓ DEL NIVELL DE LES MATÈRIES

Puntuacions mitges (0=Molt baix; 10=Molt alt)




VALORACIÓ SEGONS ELS:

	ALT.	IDIOMES	LLENGÜES	SOC.	MAT.
USUARIS D'ESCOLA PÚBLICA	6,75	6,51	6,93	6,80	6,81
USUARIS D'ESCOLA PRIVADA CONCERT.	7,00	6,79	7,19	7,12	7,20
USUARIS D'ESCOLA PRIVADA	7,18	6,93	7,37	7,18	7,33

6. GRAU DE CONEIXEMENT DE LA LOGSE

CONEIX VOSTÈ ELS ASPECTES MÉS IMPORTANTS DE LA LOGSE?



SEGONS ELS:

USUARIS D'ESCOLA PÚBLICA

USUARIS D'ESCOLA PRIVADA CONCERTADA

USUARIS D'ESCOLA PRIVADA

% RESPOSTA AFIRMATIVA

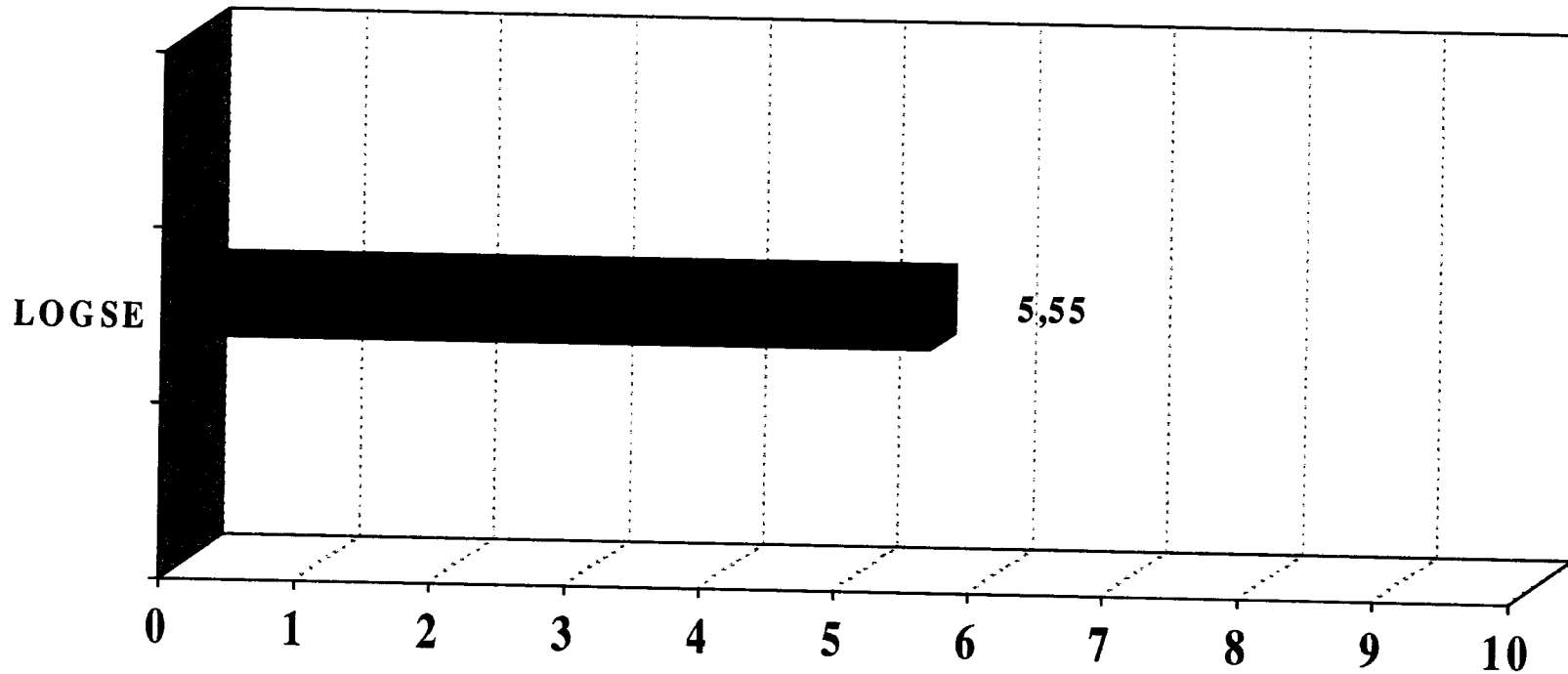
42,6%

53,0%

46,6%

VALORACIÓ DE LA LOGSE

Puntuació mitja (0=Molt malament; 10=Molt bé)



VALORACIÓ SEGONS ELS:

	ACT. EXT.
USUARIS D'ESCOLA PÚBLICA	5,37
USUARIS D'ESCOLA PRIVADA CONCERT.	5,49
USUARIS D'ESCOLA PRIVADA	5,71