

**ENQUESTA SOBRE LA POSICIÓ DE LA
POBLACIÓ CATALANA DAVANT DE LA LLEI
28/2005 DE MESURES SANITÀRIES CONTRA EL
TABAQUISME. MARÇ 2007**

març 2007

RPEO núm 387

**Registre Públic d'Estudis d'Opinió de la Generalitat de Catalunya
Decret 1/2005, d'11 de gener**

Enquesta sobre la posició de la població catalana davant la Llei 28/2005 de mesures sanitàries contra el tabaquisme

Informe de resultats

Onada 3 (Març 2007)

3-V-2007



Generalitat de Catalunya
Departament de Salut

Distribució de les persones entrevistades segons sexe,
edat i relació amb el tabac.

Evolució desembre 2005 – juny 2006 – març 20'07

	Onada 1 Des'05	Onada 2 Juny'06	Onada 3 Març'07
Homes	49,5	49,4	49,8
Dones	50,5	50,6	50,2
De 18 a 29 anys	22,2	22,1	18,3
De 30 a 44 anys	28,7	30,8	25,5
De 45 a 59 anys	26,1	25,1	27,0
De 60 a 80 anys	23,0	22,1	29,2
Fumadors/es	26,3	26,2	25,4
Exfumadors/es	29,0	27,4	29,7
No fumadors/es	44,7	46,4	44,9
<i>Total</i>	<i>100,0</i>	<i>100,0</i>	<i>100,0</i>

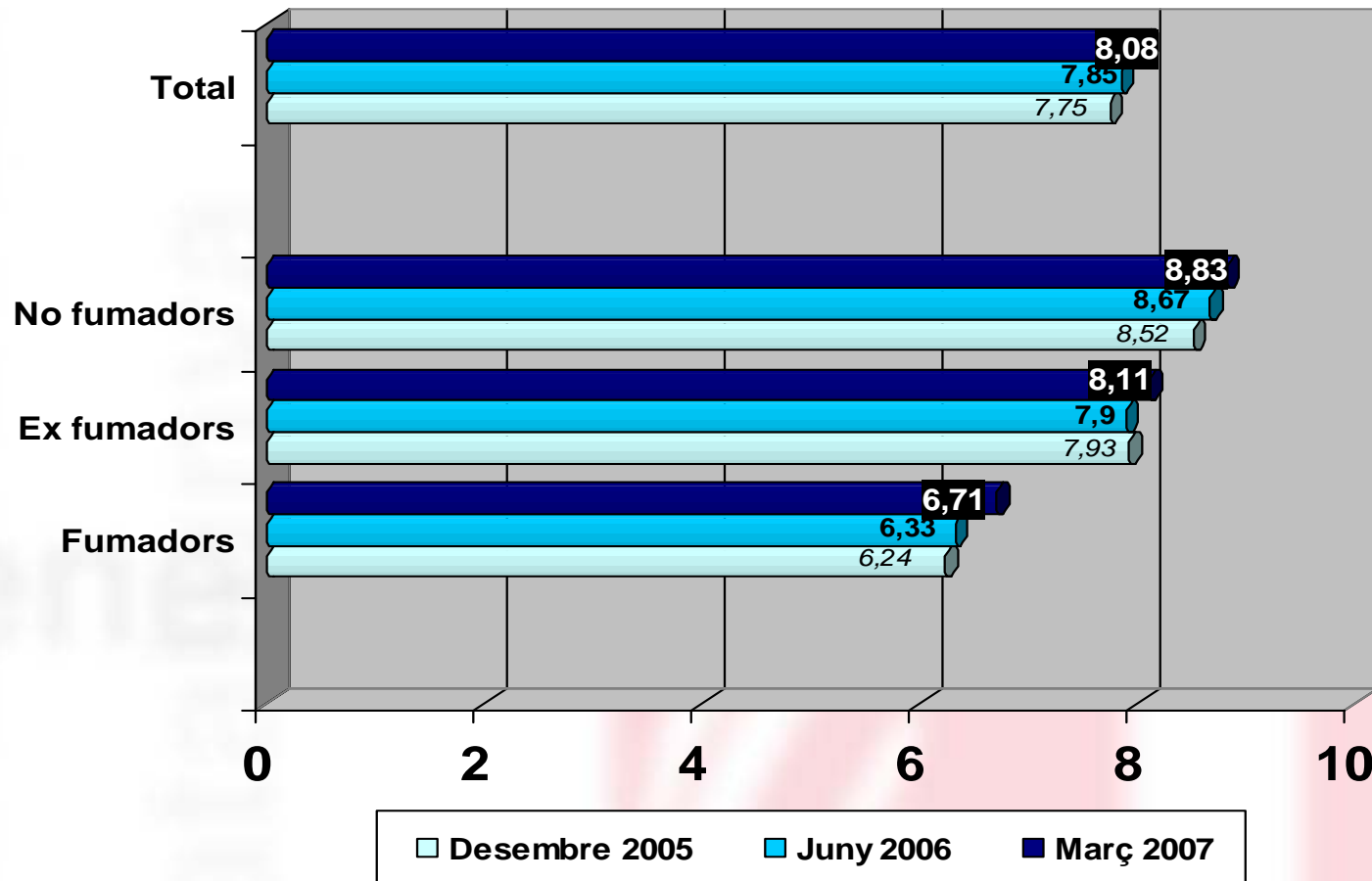
Evolució de la valoració de la Llei 28/2005 Des'05-Març'07

	Desembre 2005	Juny 2006	Març 2007
Població catalana que ha sentit parlar de la Llei contra el Tabac	93,7%	94,0%	93,2%
Estan d'acord amb la Llei (valors 5 a 10, en una escala de 10)	90,1%	91,7%	92,8%
Estan molt d'acord amb la Llei (valors 7 a 10 en una escala de 10)	74,3%	77%	78,7%
Valoració mitjana* de la Llei sobre 10	7,75	7,85	8,08

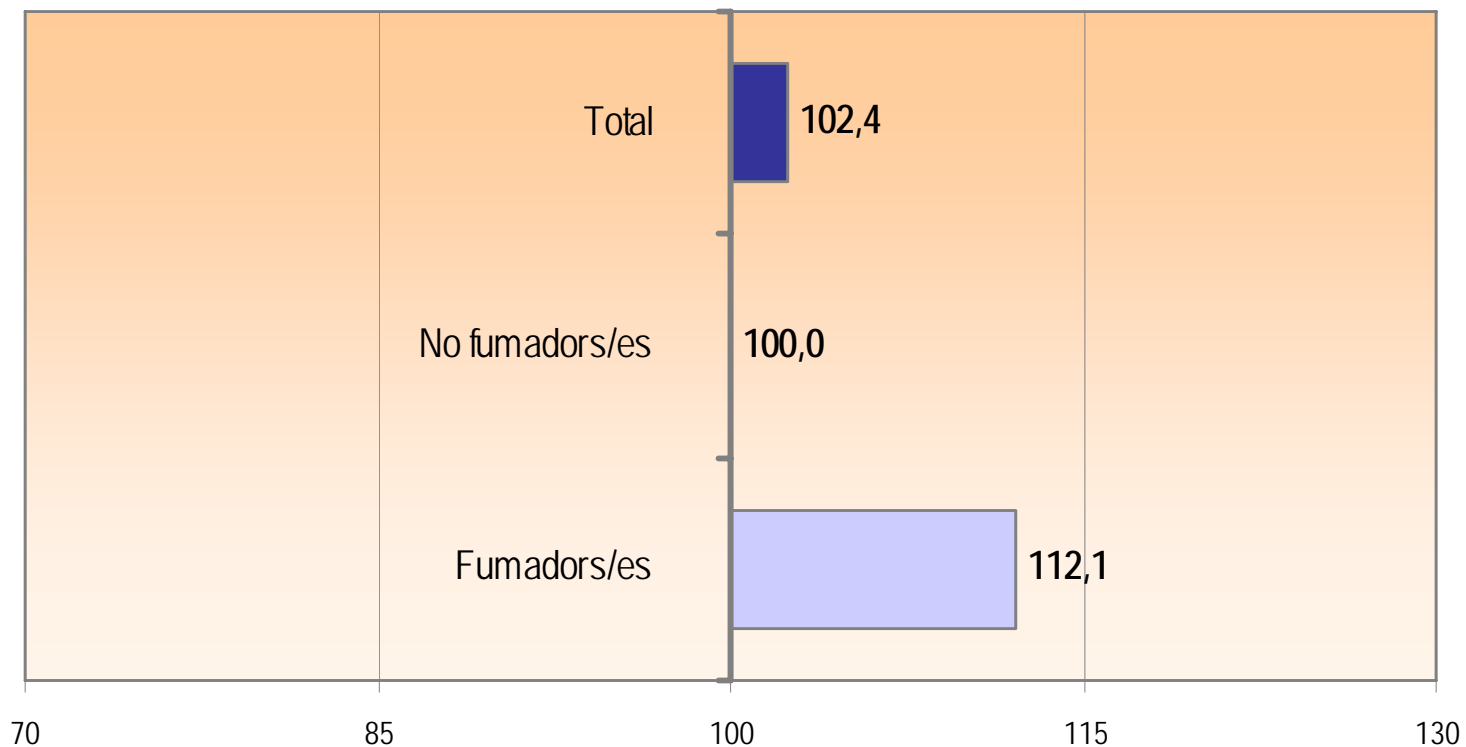
* en una escala 1 al 10

Valoració mitjana (en un escala de l'1 al 10) de la Llei 28/2005 segons l'hàbit de fumar de les persones entrevistades

Desembre 2005-Març 2007



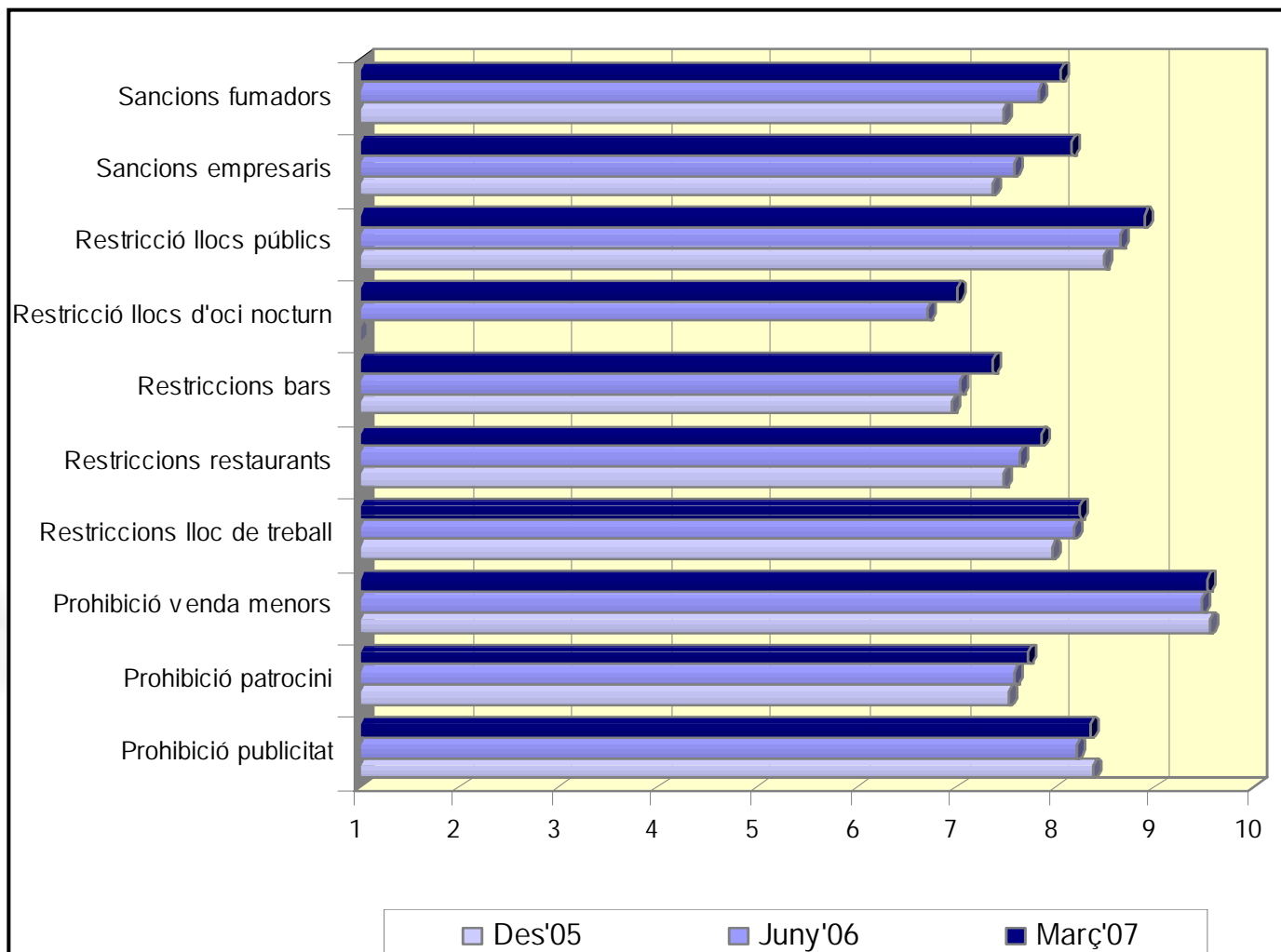
Increment relatiu de la valoració positiva* de la Llei entre juny 2006 i març 2007 segons l'hàbit de fumar de la població



* Proporció de persones que valoren globalment la Llei 7,8,9 o 10 sobre 10

Evolució de la valoració mitjana de diversos aspectes contemplats a la Llei 28/2005.

Desembre 2005 – Març 2007



Valoracions sobre la Llei 28/2005

- La llei rep una qualificació molt elevada (8,08 en una escala 1-10), superior a la que rebia en les onades anteriors.
- Les restriccions a la venda a menors (9,5), a la publicitat (8,3) i al consum en els llocs públics (8,9) i de treball (8,3) obtenen valoracions elevades superiors a les de les dues primeres onades.
- La valoració general de la Llei i la de les mesures que la integren varien poc en funció de característiques de la població com ara el sexe, l'edat, el nivell d'estudis o la categoria socioeconòmica.

Evolució de la valoració mitjana de diverses mesures contemplades a la Llei 28/2005 segons l'hàbit de fumar

(Ordenades de millor a pitjor valorades a la 3ra onada) -1

		En desacord	D'acord	Molt d'acord	Valoració mitjana*
Prohibició de la venda de tabac a menors de 18 anys	Març'07	2,5	2,6	94,9	9,53
	Juny'06	3,0	2,4	94,7	9,48
	Des'05	2,7	1,7	95,7	9,55
Limitació de fumar a altres llocs públics tancats com centres comercials, culturals, esportius*	Març'07	5,0	6,9	88,1	8,90
	Juny'06	6,0	9,8	84,2	8,66
	Des'05	7,3	11,4	81,4	8,50
Prohibició de la publicitat del tabac a tots els mitjans de comunicació	Març'07	7,6	13,5	78,8	8,34
	Juny'06	8,2	15,2	76,6	8,21
	Des'05	9,2	11,4	79,4	8,37
Limitació de fumar al lloc de treball	Març'07	9,8	13,3	77,0	8,26
	Juny'06	9,1	15,0	75,9	8,18
	Des'05	11,0	15,8	73,2	7,97
Establiment de sancions per als responsables de les empreses que no facin respectar la llei	Març'07	10,4	11,1	78,5	8,16
	Juny'06	13,7	17,2	69,0	7,59
	Des'05	16,8	17,5	65,7	7,36

Evolució de la valoració mitjana de diverses mesures contemplades a la Llei 28/2005 segons l'hàbit de fumar

(Ordenades de millor a pitjor valorades a la 3ra onada) -2

		En desacord	D'acord	Molt d'acord	Valoració mitjana*
Establiment de sancions per a les persones fumadores que no aconsegueixen la llei	Març'07	12,7	8,5	78,8	8,06
	Juny'06	11,8	15,3	72,9	7,83
	Des'05	18,2	12,4	69,3	7,48
Limitació de fumar als restaurants	Març'07	10,7	18,7	70,7	7,86
	Juny'06	11,9	21,7	66,3	7,65
	Des'05	15,7	17,9	66,3	7,49
Prohibició del patrocini d'esdeveniments esportius, musicals o culturals per part de les empreses tabaqueres	Març'07	13,8	15,5	70,7	7,73
	Juny'06	14,6	17,0	68,4	7,59
	Des'05	16,0	15,4	68,5	7,53
Limitació de fumar als bars i cafeteries	Març'07	15,0	20,6	64,4	7,38
	Juny'06	16,4	25,6	58,0	7,05
	Des'05	19,8	21,5	58,7	6,97
Limitació de fumar a discoteques i altres llocs d'oci nocturn	Març'07	20,6	19,2	60,2	7,00
	Juny'06	21,6	22,9	55,5	6,72

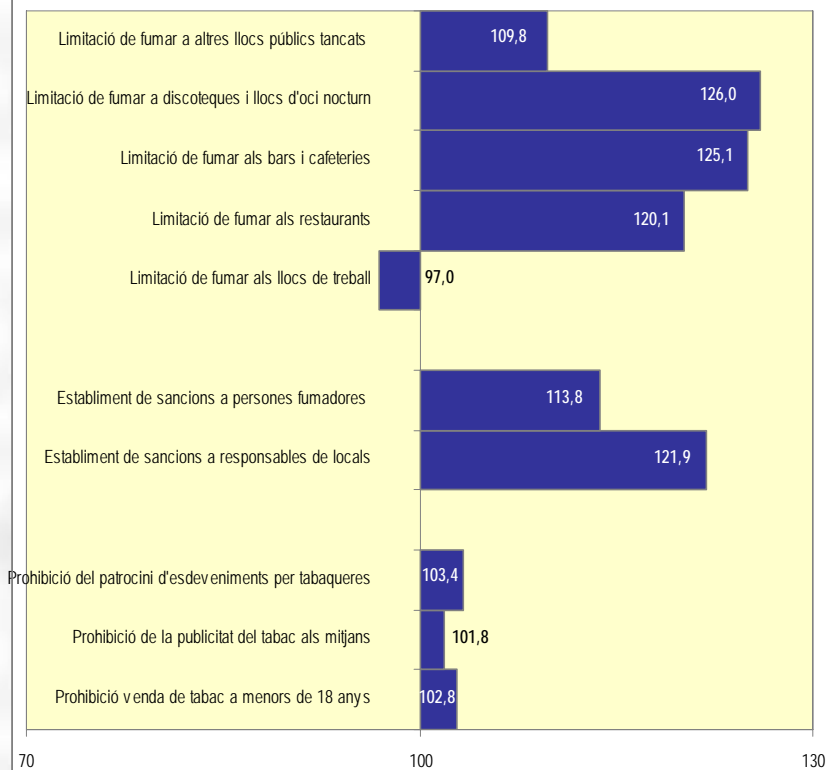
Valoració mitjana de la Llei segons l'hàbit de fumar de les persones entrevistades

- Existeixen diferències en les valoracions segons el consum de tabac de les persones entrevistades. Les puntuacions més favorables les donen els no fumadors, després els exfumadors i després els fumadors. Tot i així els fumadors aproven la llei i han pujat les seves valoracions, en general, des de desembre 2005.
 - Els punts que, malgrat han pujat les seves valoracions, continuen sent pitjor valorats per la població són
 - Les restriccions per fumar a discoteques, bars musicals i altres locals d'oci nocturn
 - Les restriccions per fumar als bars i cafeteries
 - Les restriccions en el patrocini d'esdeveniments esportius, musicals o culturals per part de les empreses tabaqueres
- > En tots aquests aspectes exfumadors i no fumadors puntuen entre 2 i 3 punts (sobre 10) per sobre respecte als fumadors.

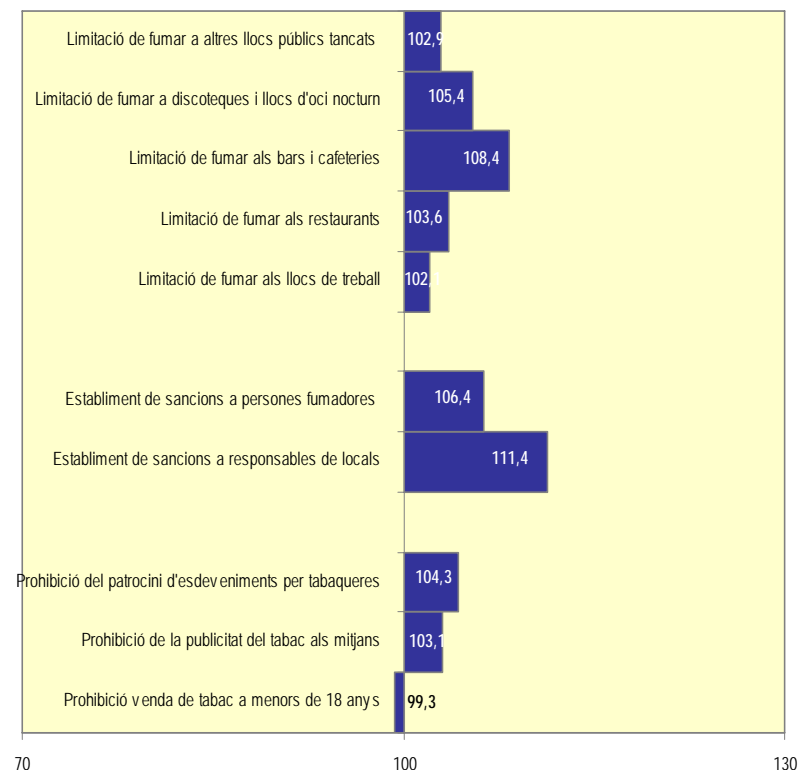
Increment relatiu de les opinions de les persones FUMADORES i NO FUMADORES que consideren diversos aspectes de la Llei com a molt bons (valors 7+8+9+10 en una escala de 10).

Juny'06 i Març'07

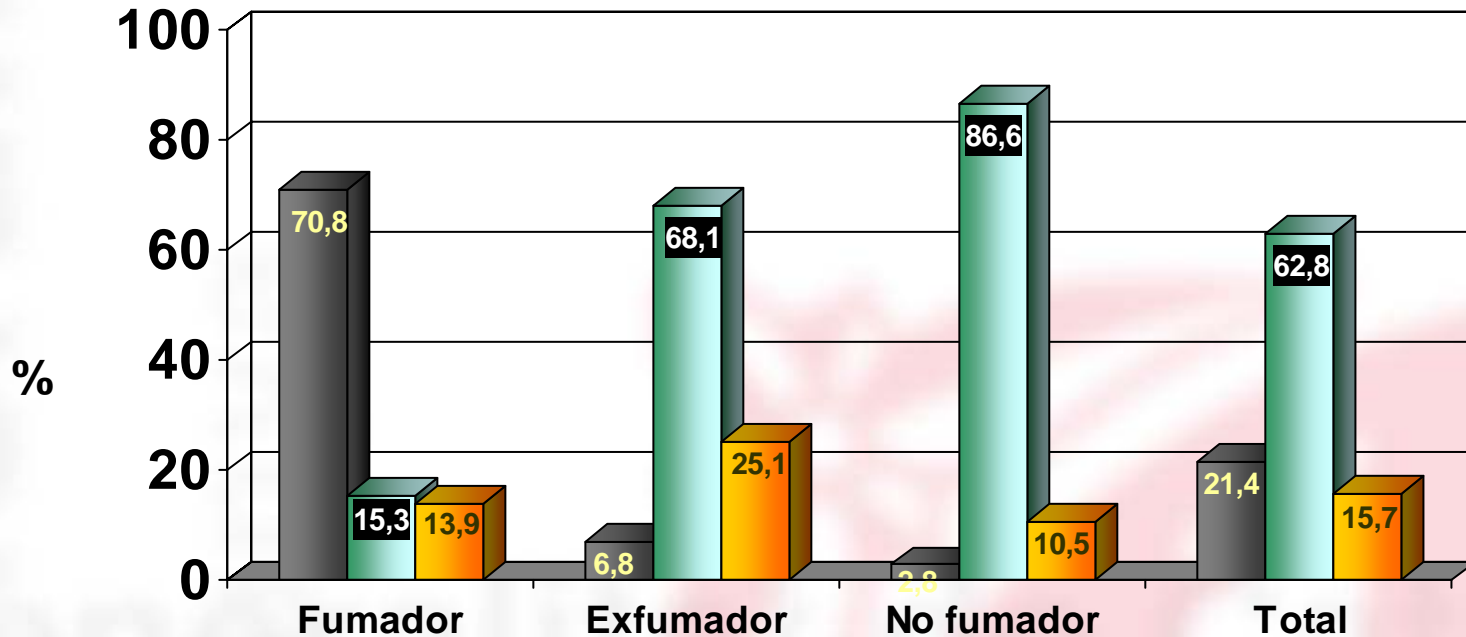
Persones FUMADORES



Persones NO FUMADORES

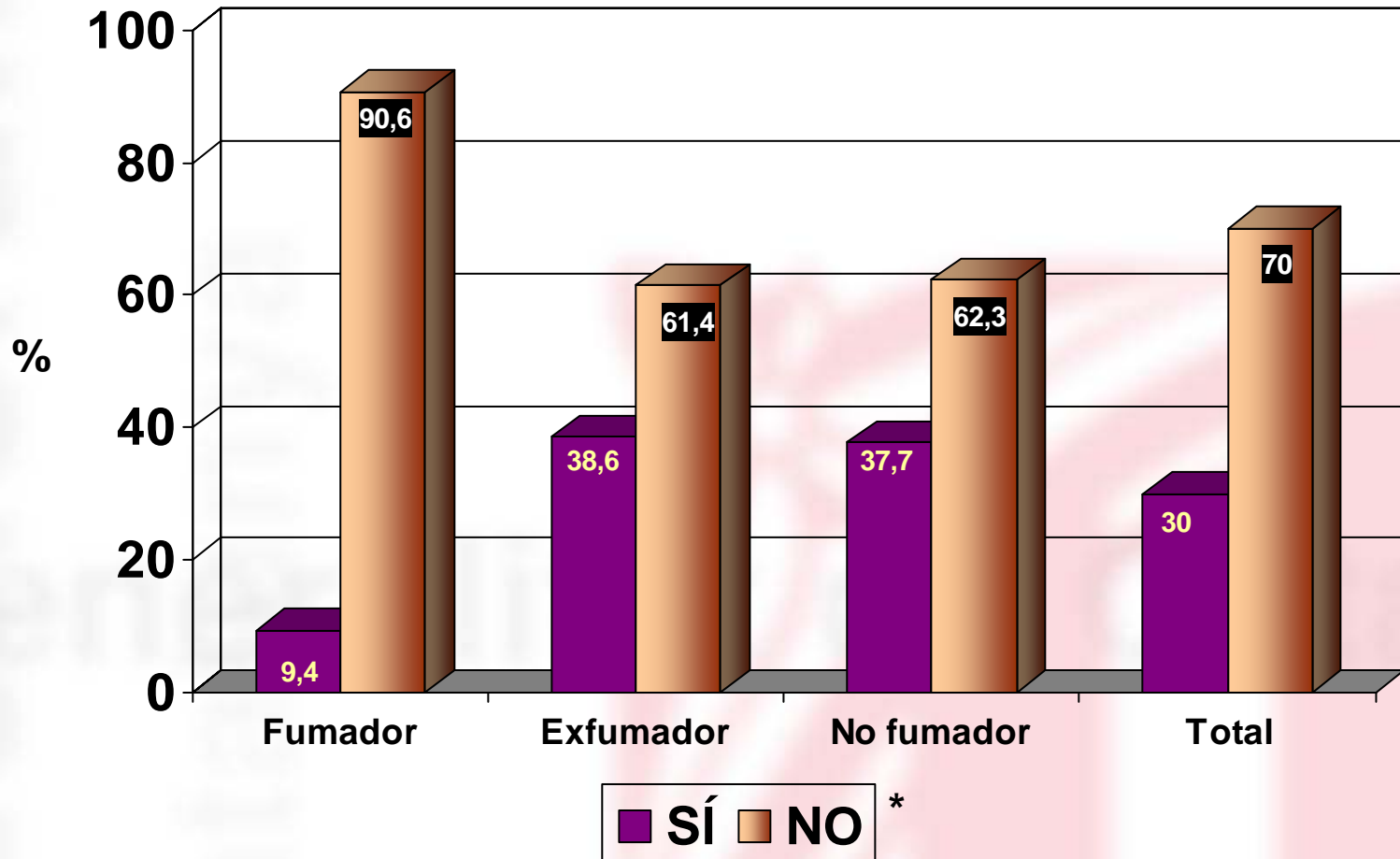


Prefereix un bar o cafeteria....



- Bar on es permet fumar
- Bar on està prohibit fumar
- Tant li fa

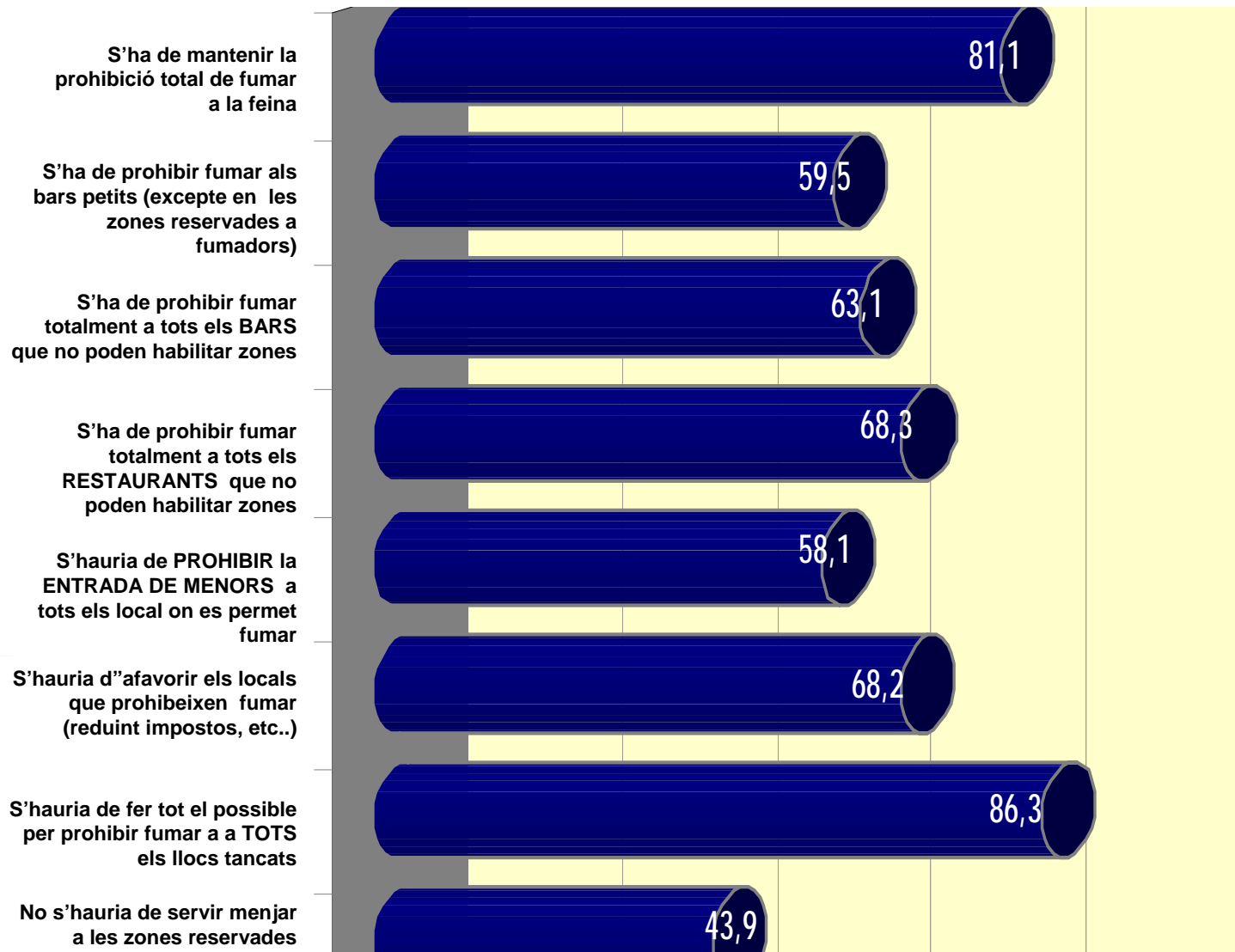
Té dificultats per trobar un bar adient a les seves preferències ?



* Només respostes vàlides

Març 2007

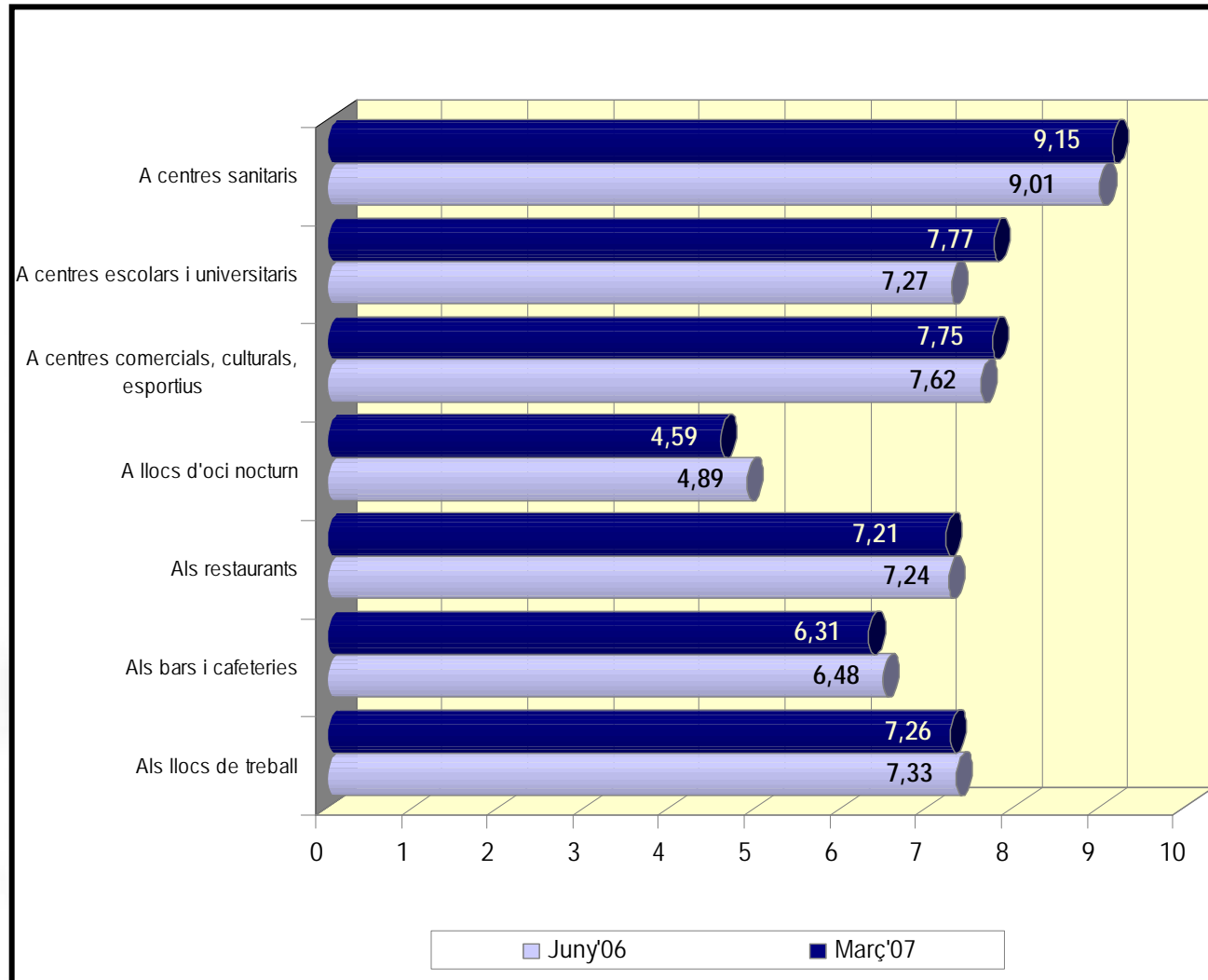
Persones (%) que estan d'acord amb diverses propostes d'actuació en relació al consum de tabac als llocs públics segons el seu hàbit tabàquic. Març 2007



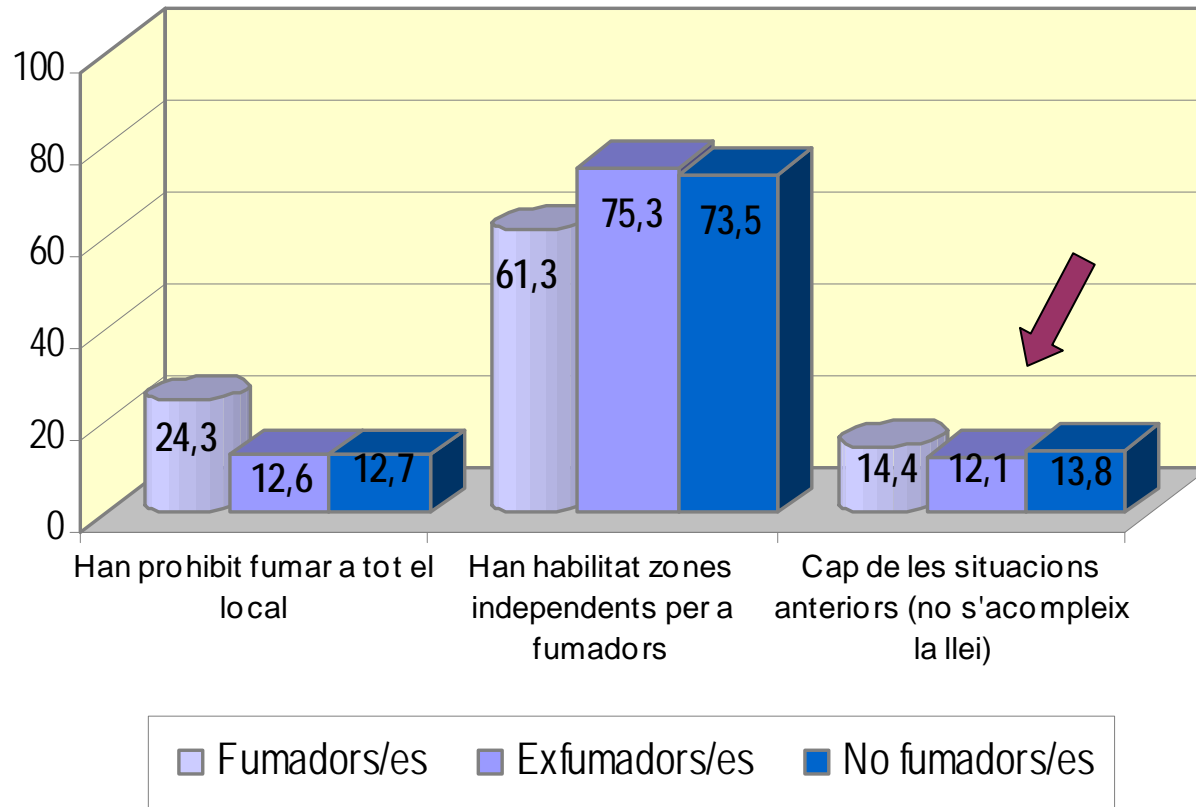
Preferències en relació als espais

- 63 de cada 100 persones entrevistades prefereixen anar a un bar o cafeteria on no es permet fumar. *(58 al juny 2006)*
- 21 de cada 100, prefereixen un lloc on es pot fumar i a 16 de cada 100, no té preferències *(23 i 18 al juny'06 respectivament)*
- Una gran majoria dels fumadors (90 de cada 10) no té dificultats per trobar un bar o cafeteria adient a les seves preferències. *(88 al juny 2006)*
- En canvi, un 38% dels que no fumen (exfum i nofum) tenen dificultats per trobar locals de les seves preferències. *(idem al juny 2006)*
- La majoria dels enquestats pensen que als locals grans (més de 100m²) s'ha optat per habilitar-hi zones per a fumadors.

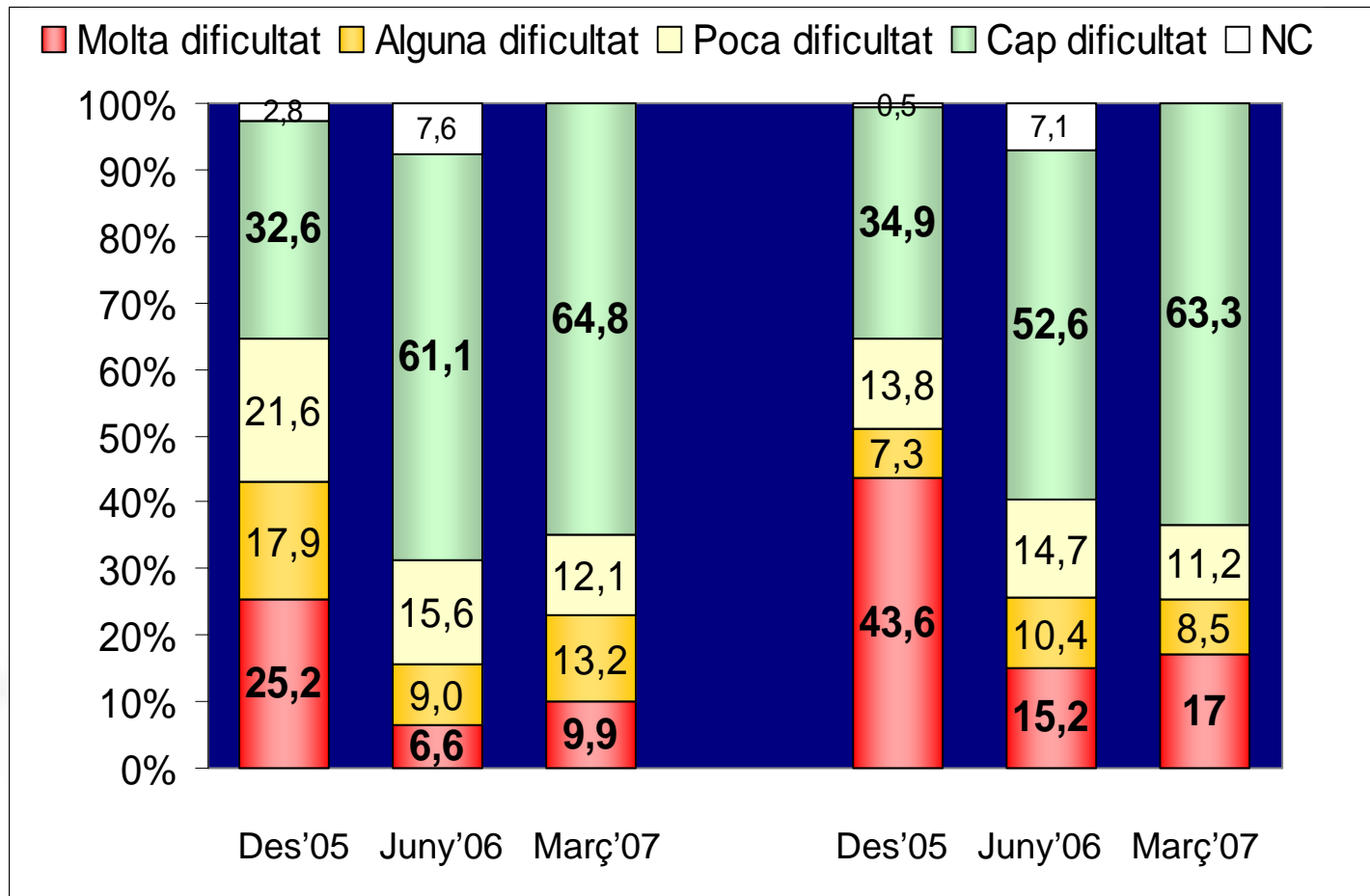
Evolució (juny'06 - març'07) de la valoració sobre el compliment de la Llei 28/2005 a diversos llocs públics



Percepció sobre l'acompliment de la Llei als locals de més de 100m² segons l'hàbit de fumar de la població



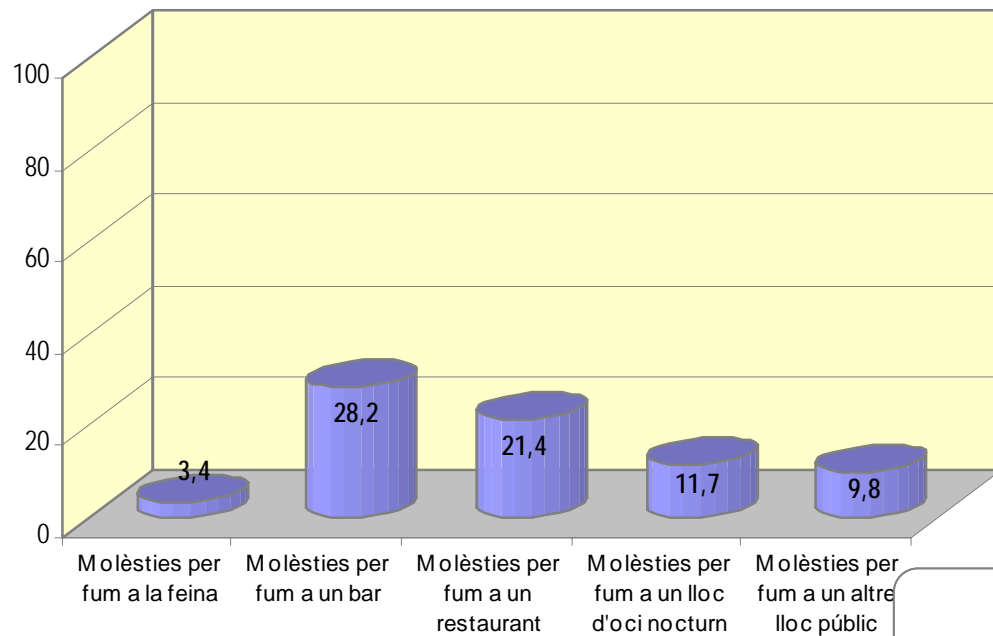
Evolució de la opinió dels fumadors sobre la dificultat que tindran / tenen per acomplir la Llei 28/2005 (Des'05-Març'07)




Lloc de Treball

Transports de llarg recorregut

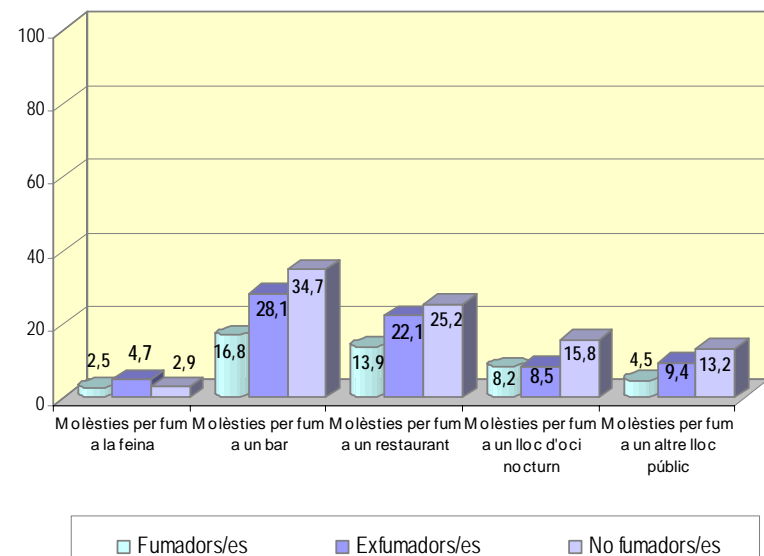
Llocs on les persones s'han sentit MOLÈSTIES per fum de tabac en els darrers 3 mesos



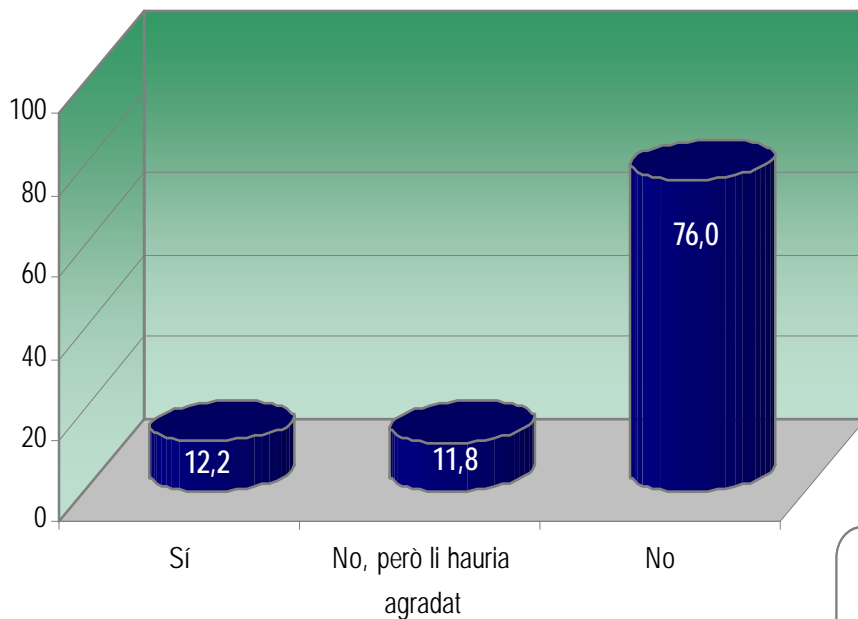
Molèsties pel fum del tabac
Març 2007



Lloc on les persones s'han sentit molestes per fum de tabac en un lloc públic segons ESTATUS TABAQUIC

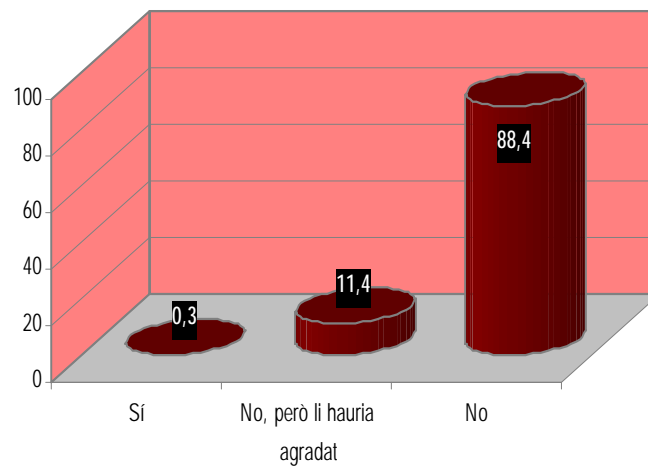


S'han QUEIXAT degut al fum del tabac en algun lloc públic



Queixes i denúncies
Març 2007

Han presentat DENÚNCIA per incompliment de la Llei contra el Tabac

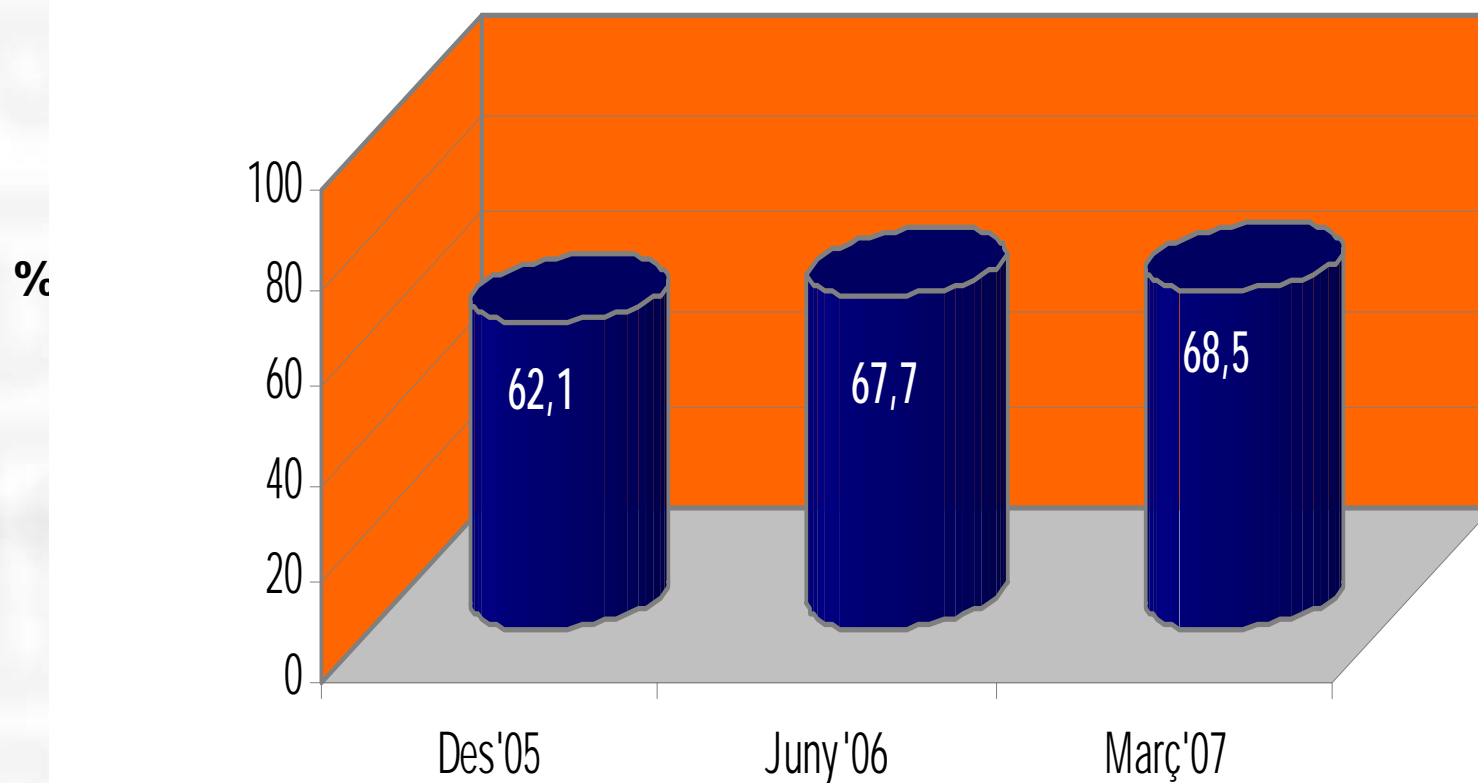


Percepcions sobre el compliment de la Llei

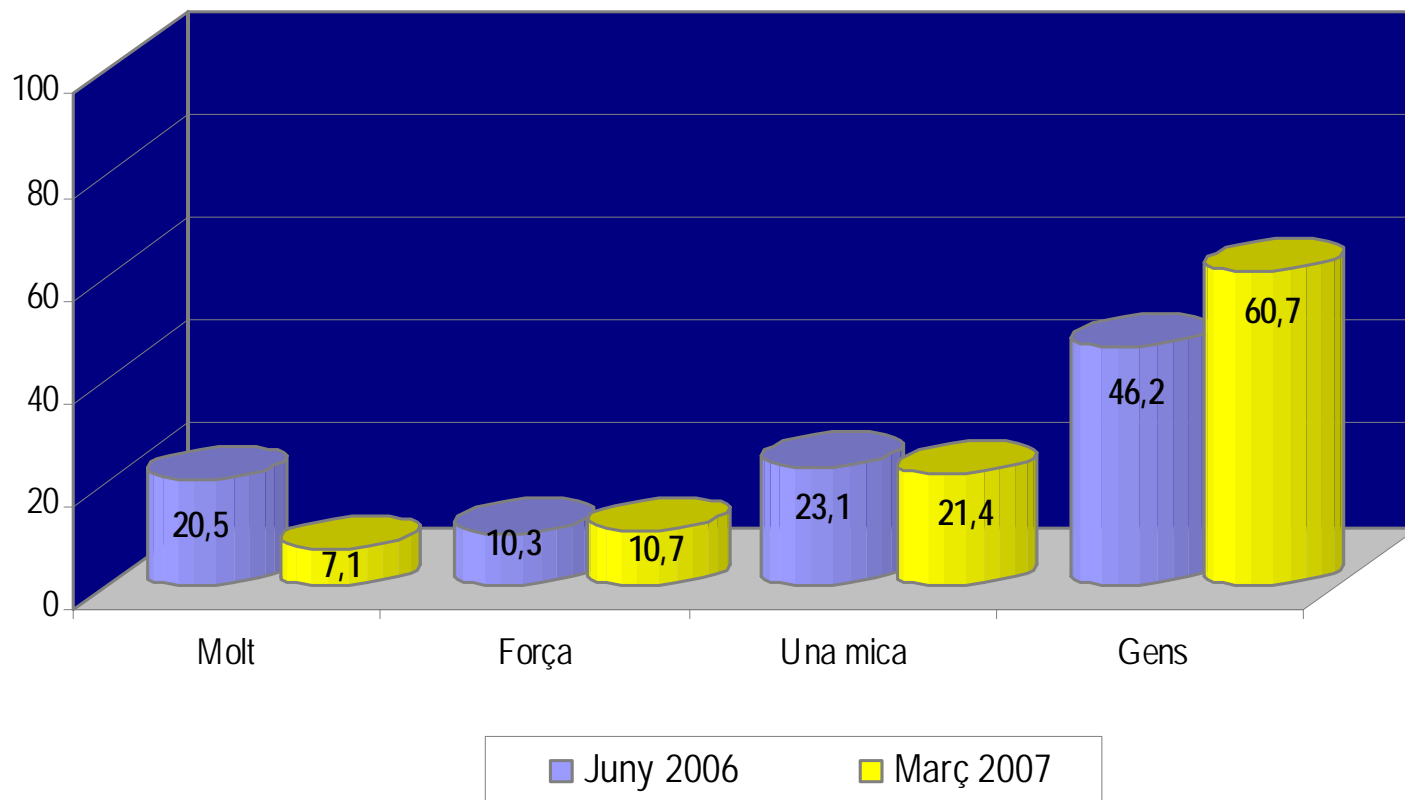
- **La percepció de que la llei s'està complint és elevada en centres sanitaris, galeries comercials, centres culturals i esportius i llocs de treball en general. Es percep un compliment menor en els espais de lleure i, especialment, d'oci nocturn.**
- **En tots els casos la percepció actual de compliment és clarament superior a les expectatives que es tenien abans de la promulgació de la llei, al desembre del 2005.**
- **Només 25 de cada 100 fumadors diuen que tenen alguna o molta dificultat per complir la llei a la feina o en els transports de llarg recorregut. En tot cas la percepció de dificultat és molt menor a les expectatives (negatives) que els fumadors tenien abans de la promulgació de la llei**
- **Un petit percentatge dels entrevistats declara sentir molèsties per fum del tabac en algun lloc públic, 12 de cada cent s'han queixat però menys de 1 de cada cent ho ha denunciat formalment**

Evolució de la opinió sobre si la Llei influeix favorablement en que els fumadors deixin de fumar

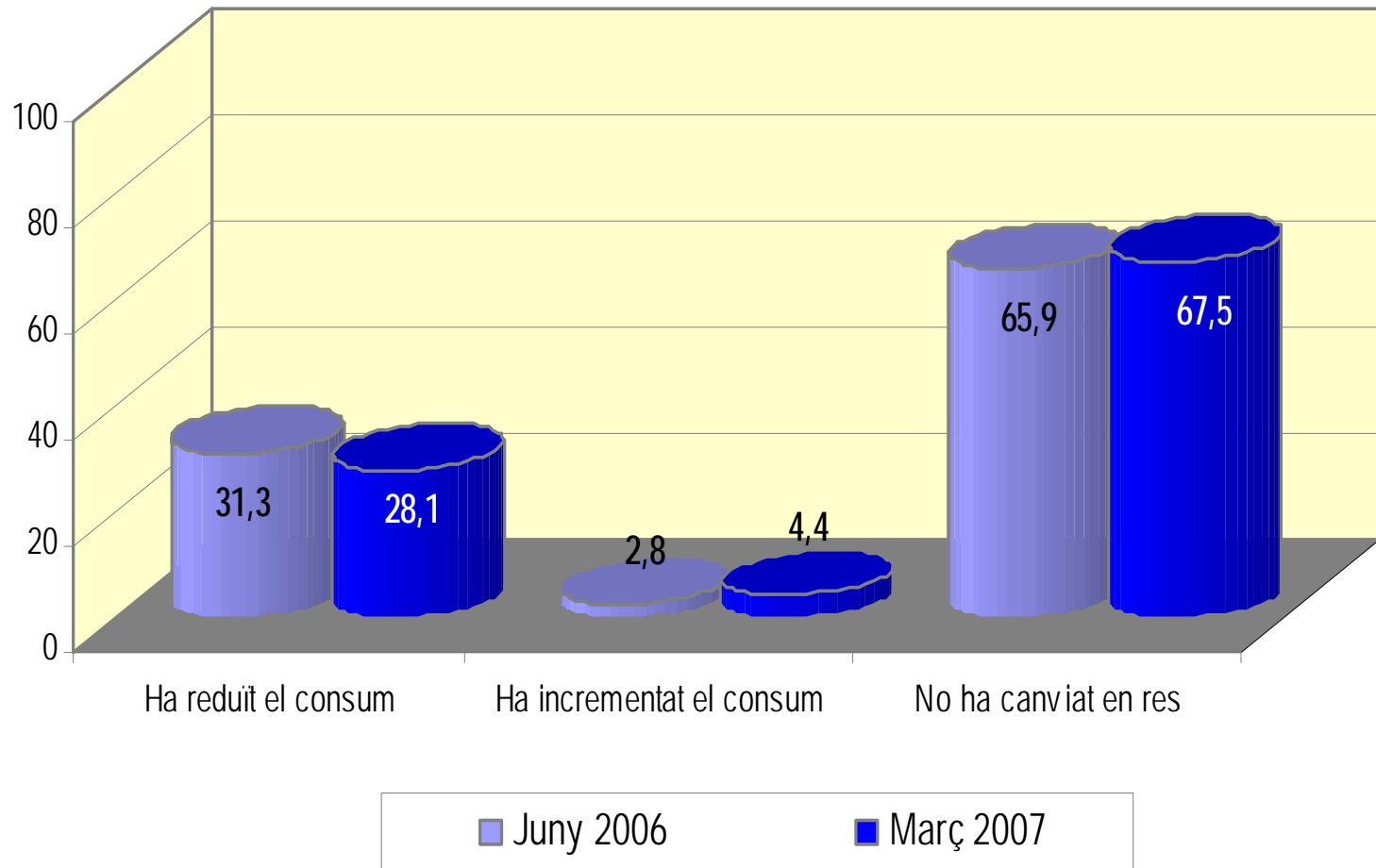
Des 2005-Març 2007



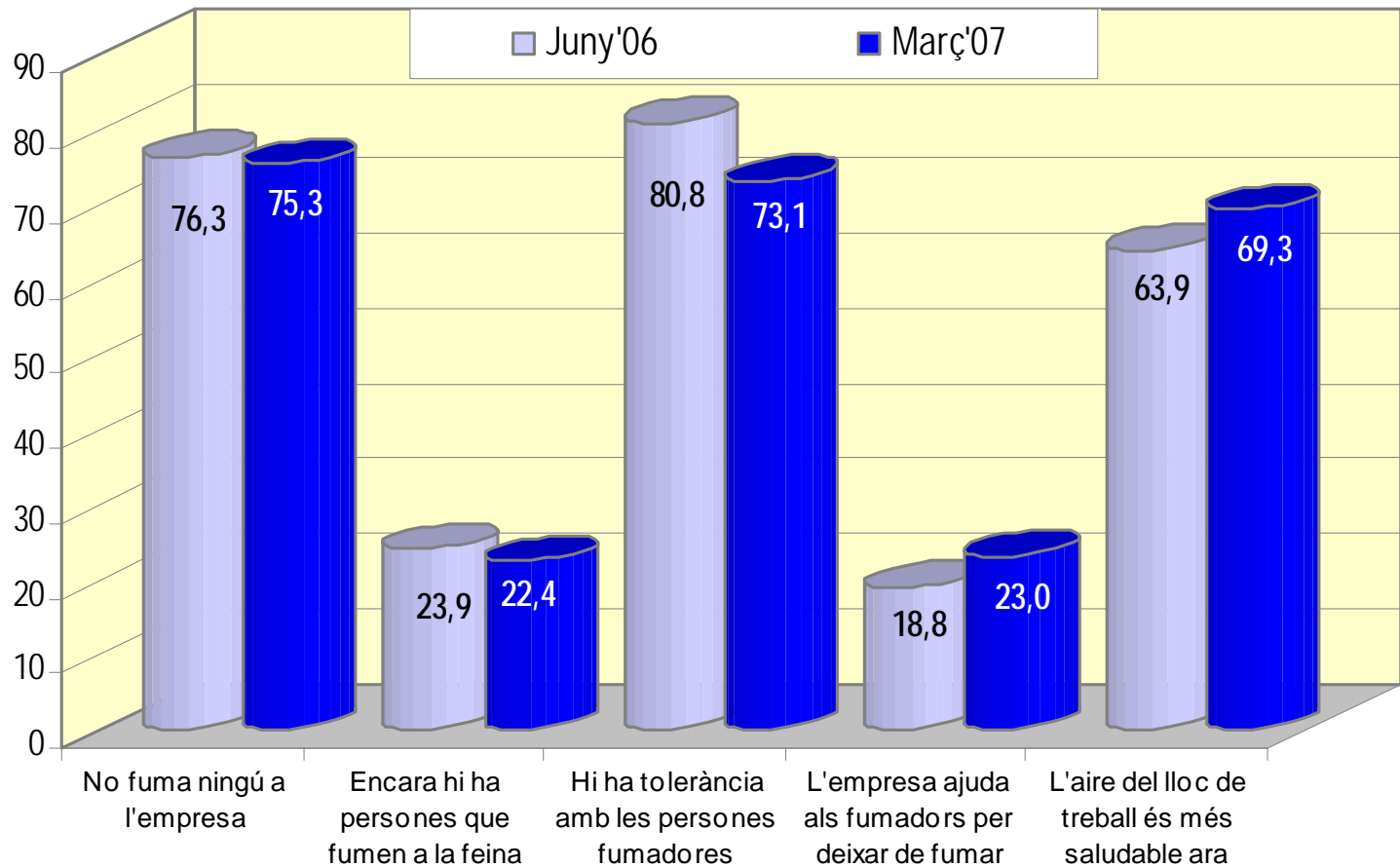
Influència de la Llei sobre la decisió dels exfumadors recents de deixar de fumar (persones que han deixat de fumar en els últims 12 mesos)



Influència de la Llei sobre els hàbits dels fumadors (només persones fumadores)



Opinió dels treballadors sobre la implantació de la Llei al seu centre de treball



Incidència en l'hàbit dels fumadors i altres opinions

- Més de dues terceres parts dels entrevistats, **69 de cada 100, opina que la Llei afavoreix la possibilitat de que els fumadors deixin de fumar**
- 28 de cada 100 fumadors entrevistats declara haver reduït el seu consum diari de tabac, arran de la llei
- 69 de cada 100 treballadors consideren que ara l'aire és més saludable que abans; 73 de cada 100 pensa que a la seva empresa hi ha un cert grau de tolerància amb les pauses per fumar

CONCLUSIONS

- La Llei 28/2005 segueix sent altament coneguda i valorada per la població
- Les dades de la tercera onada realitzada al març 2007, confirmen una posició favorable majoritària de la població de Catalunya i s'incrementa la percepció majoritària de que la Llei s'està complint raonablement bé, especialment en l'entorn laboral i en espais públics rellevants com centres sanitaris, educatius, culturals, esportius i galeries comercials
- Persisteixen les dificultats en el compliment i de satisfacció en la situació que presenten els locals de restauració i oci, esp. nocturn
- Es manté, en general, la bona acceptació de la Llei en l'entorn laboral on hi ha poca conflictivitat i bona observància per part de tots.