



Enquesta sobre el debat de política general. 2020

Dossier de premsa



Centre
d'Estudis
d'Opinió



Generalitat
de Catalunya

Continguts

1. Fitxa tècnica
2. Seguiment del debat de política general
3. Valoració de l'actuació dels diferents líders polítics
4. Actitud davant la política, valors polítics i comportament electoral



Fitxa tècnica

Dossier de premsa de l'Enquesta sobre el debat de política general. 2020

Quadre - resum

Nivell de confiança:	95%
Variància	p=q=50%
Grandària de la mostra:	800 individus
Marge d'error:	± 3,46

Àmbit: Catalunya

Univers: Població amb **ciutadania espanyola de 18 i més anys residents a Catalunya**

Mètode de recollida de la informació: Enquesta **telefònica assistida per ordinador** (mètode CATI)

Procediment de mostreig:

Estratificat per grandària de municipi, amb selecció de les unitats últimes (individus) mitjançant quotes encreuades de lloc de naixement, sexe i edat i una quota addicional pel conjunt de la mostra segons tipus de llar (fix/mòbil).

Els estrats s'han format per l'encreuament de les 4 províncies amb la grandària dels municipis dividits en 6 categories: menor o igual a 2.000 habitants; de 2.001 a 10.000 habitants; de 10.001 a 50.000 habitants; de 50.001 a 150.000 habitants; de 150.001 a 1.000.000 d'habitants i més d'1 milió d'habitants.

Pel càlcul de les quotes s'ha utilitzat com a base el Padró continu de població de l'any 2019. Les quotes d'edat corresponen als següents intervals: de 18 a 24 anys; de 25 a 34 anys; de 35 a 49 anys; de 50 a 64 anys i 65 i més anys. Per les quotes de lloc de naixement s'han tingut en compte les següents categories: nascuts a Catalunya; nascuts a la resta d'Espanya i nascuts a l'estranger.

Grandària de la mostra: **800** enquestes amb la següent distribució provincial:

- Barcelona 597
- Girona 78
- Lleida 45
- Tarragona 80

Afixació: **Proporcional.**

Error mostral: Per un nivell de confiança del 95% (1,96 sigmes) i P=Q, l'error real és de **± 3,46** per al conjunt de la mostra i en el supòsit de mostreig aleatori simple.

Treball de camp: El treball de camp ha estat realitzat per **UTE GRUPO MDK UNIVERSAL Y FIELDWORK-MDK, Unión Temporal de Empresas** del 17 al 22 de setembre de 2020.

Notes metodològiques:

A la taula següent es mostren els marges d'error. En el supòsit d'un mostreig aleatori simple, per exemple, si la resposta és del 45%, i tenim una mostra de 150 entrevistes, el marge d'error oscil·la entre el 37,0% i el 53,0%. La mateixa resposta del 45% amb la mostra de l'enquesta, és a dir, amb 800 casos, el marge d'error oscil·la entre el 41,6% i el 48,4%.

Això vol dir, que el valor "veritable" de l'univers observat es situarà dins dels rang de $\pm 3,46$ del resultat de la mostra. És a dir, si repetíssim moltes vegades la mateixa enquesta amb les mateixes característiques encertaríem el valor "veritable" el 95% de vegades si diguéssim que es troba entre un 46,5% i un 53,5%, en el cas del 50%.

% de la resposta	Nombre d'entrevistes													
	20		50		100		150		200		500		800	
5,0	0,0	14,6	0,0	11,0	0,7	9,3	1,5	8,5	2,0	8,0	3,1	6,9	3,5	6,5
10,0	0,0	23,1	1,7	18,3	4,1	15,9	5,2	14,8	5,8	14,2	7,4	12,6	7,9	12,1
15,0	0,0	30,6	5,1	24,9	8,0	22,0	9,3	20,7	10,1	19,9	11,9	18,1	12,5	17,5
20,0	2,5	37,5	8,9	31,1	12,2	27,8	13,6	26,4	14,5	25,5	16,5	23,5	17,2	22,8
25,0	6,0	44,0	13,0	37,0	16,5	33,5	18,1	31,9	19,0	31,0	21,2	28,8	22,0	28,0
30,0	9,9	50,1	17,3	42,7	21,0	39,0	22,7	37,3	23,6	36,4	26,0	34,0	26,8	33,2
35,0	14,1	55,9	21,8	48,2	25,7	44,3	27,4	42,6	28,4	41,6	30,8	39,2	31,7	38,3
40,0	18,5	61,5	26,4	53,6	30,4	49,6	32,2	47,8	33,2	46,8	35,7	44,3	36,6	43,4
45,0	23,2	66,8	31,2	58,8	35,2	54,8	37,0	53,0	38,1	51,9	40,6	49,4	41,6	48,4
50,0	28,1	71,9	36,1	63,9	40,2	59,8	42,0	58,0	43,1	56,9	45,6	54,4	46,5	53,5
marge d'error al 50% (+/-)	21,91		13,86		9,80		8,00		6,93		4,38		3,46	

Notes metodològiques:

Per disposar de la sèrie completa de les enquestes sobre els debats parlamentaris es pot consultar el següent enllaç:
<http://ceo.gencat.cat/ca/estudis/registre-estudis-dopinio/estudis-dopinio-ceo/debats-parlamentaris/>

A l'hora de presentar els resultats de la pregunta 25 relativa al record de vot al Parlament de Catalunya s'ha procedit a agrupar els diferents partits polítics o coalicions des del punt de vista dels grups parlamentaris sorgits arran dels darrers comicis al Parlament de Catalunya del 21 de desembre de 2017. El resultat d'aquesta agrupació ha estat:

Junts per Catalunya = CDC+ Democràcia i Llibertat + PDeCAT + Junts per Catalunya.

Catalunya en Comú Podem = ICV-EUiA + Podemos + Barcelona en Comú + Catalunya sí que es pot + En Comú Podem
+ Catalunya en Comú.

En el cas de la pregunta 3 referida a la simpatia de partit, s'ha realitzat la mateix agrupació. No obstant això, s'ha inclòs el PDeCAT a la categoria Altres i Vox surt a l'informe de resultats d'aquesta pregunta per haver superat percentualment a algun altre partit amb representació al Parlament.

Junts per Catalunya = CDC+ Democràcia i Llibertat + Junts per Catalunya.

Catalunya en Comú Podem = ICV-EUiA + Podemos + Barcelona en Comú + Catalunya sí que es pot + En Comú Podem
+ Catalunya en Comú.

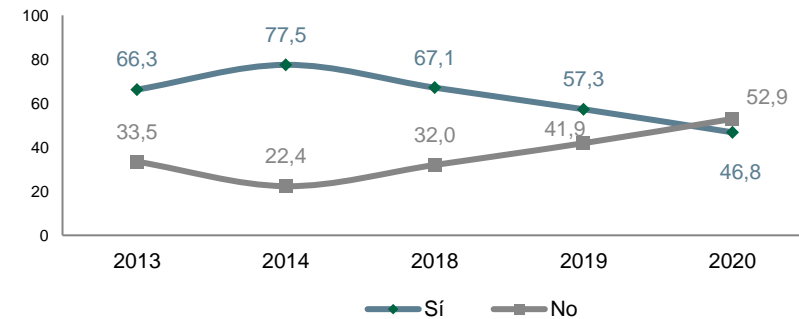
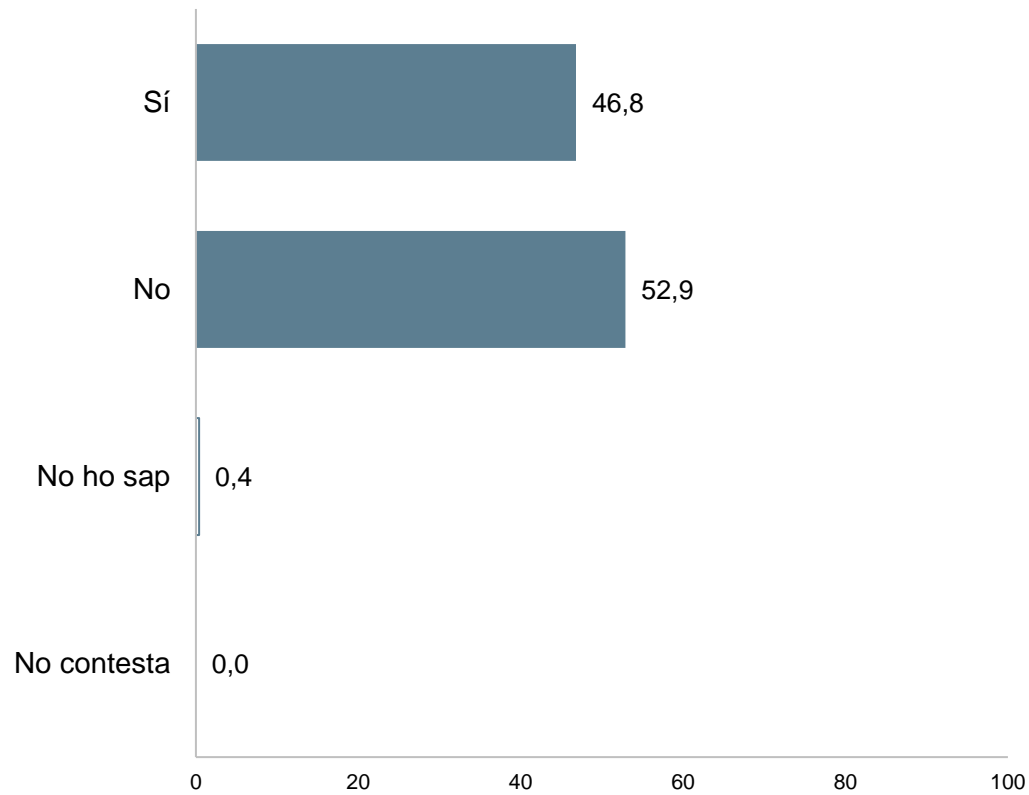
2

Seguiment del debat de política general

Pregunta 1

Tenia vostè coneixement d'aquest debat de política general?

(N=800; resposta simple; %)










Encreuament

Tenia vostè coneixement d'aquest debat de política general?

(N=800; resposta simple; %)

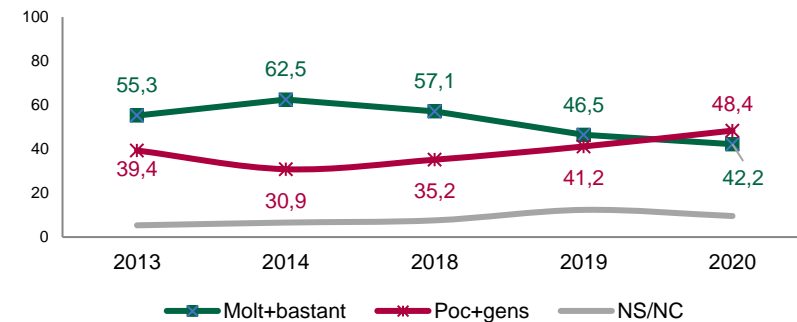
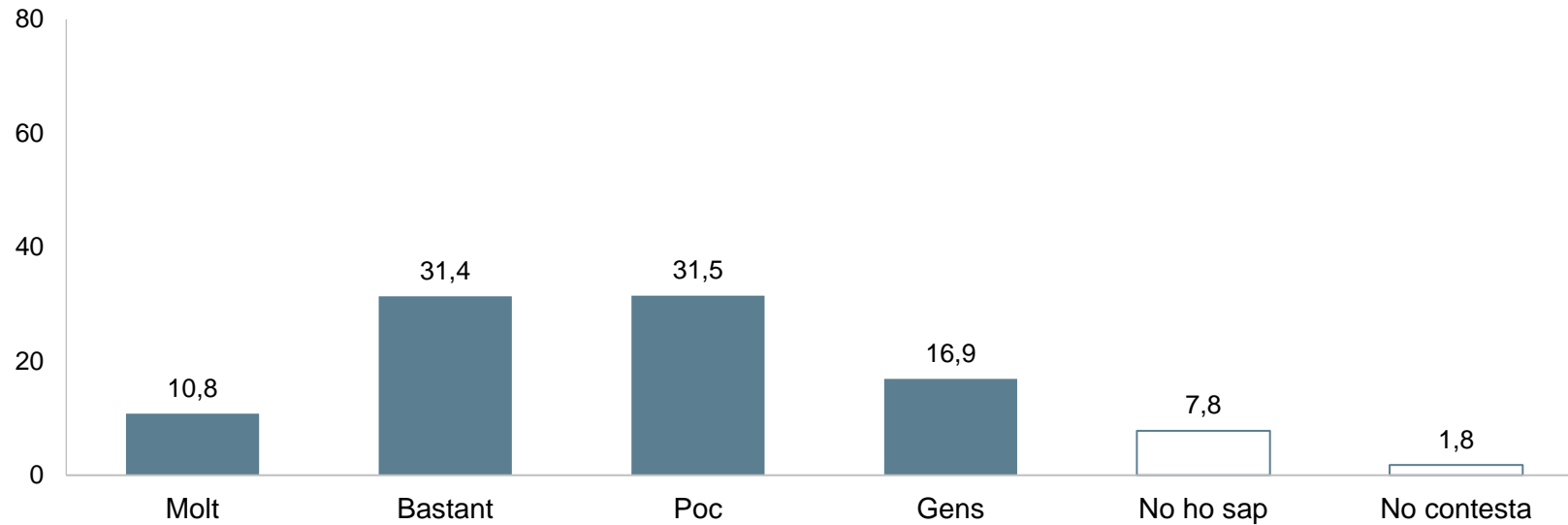
Grau de coneixement del debat segons record de vot al Parlament de Catalunya

								
Sí	46,8	40,0	81,6	57,9	50,5	41,4	66,7	44,4
No	52,9	60,0	18,4	42,1	49,5	58,6	33,3	55,6
Base		40	87	145	97	58	27	27

Pregunta 2

Parlant en general, creu que en aquests debats es tracten temes que preocupen molt, bastant, poc o gens a la ciutadania?

(N=800; resposta simple; %)










Encreuament

Parlant en general, creu que en aquests debats es tracten temes que preocupen molt, bastant, poc o gens a la ciutadania?

(N=800; resposta simple; %)

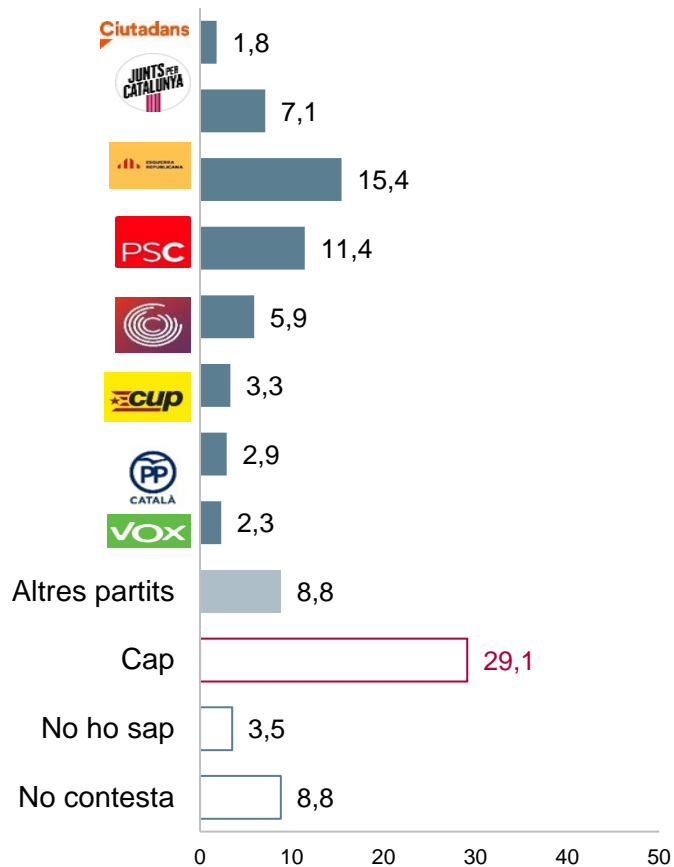
Percepció del grau d'interès d'aquests debats per la ciutadania segons record de vot al Parlament de Catalunya

								
Molt	10,8	7,5	19,5	11,0	8,2	8,6	18,5	7,4
Bastant	31,4	5,0	49,4	44,1	26,8	29,3	44,4	22,2
Poc	31,5	62,5	20,7	33,1	28,9	39,7	22,2	29,6
Gens	16,9	22,5	2,3	4,8	32,0	15,5	11,1	33,3
No ho sap	7,8	2,5	5,7	5,5	3,1	6,9	3,7	7,4
No contesta	1,8	0,0	2,3	1,4	1,0	0,0	0,0	0,0
Base		40	87	145	97	58	27	27

Pregunta 3

Em podria dir per quin partit (*) sent més simpatia?

(N=800; resposta simple; %)

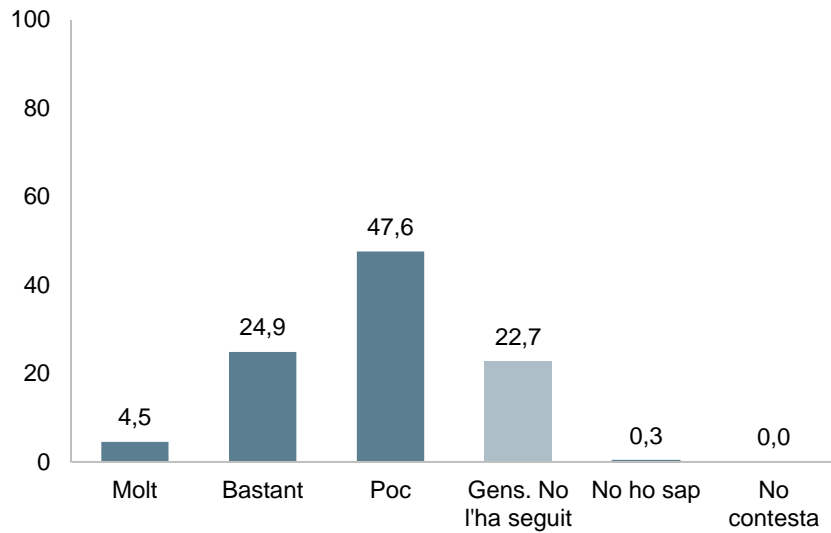


(*) Les formacions polítiques extraparlamentàries s'engloben dins la categoria Altres. No obstant això, en aquells casos en què aquests partits obtinguin més d'un 1% es presentaran desglossats a les taules estadístiques i quan aquestes forces extraparlamentàries superin a algun altre partit amb representació al Parlament sortiran representades a l'informe de resultats.

Pregunta 4

Em podria dir en quin grau va seguir vostè aquest debat?

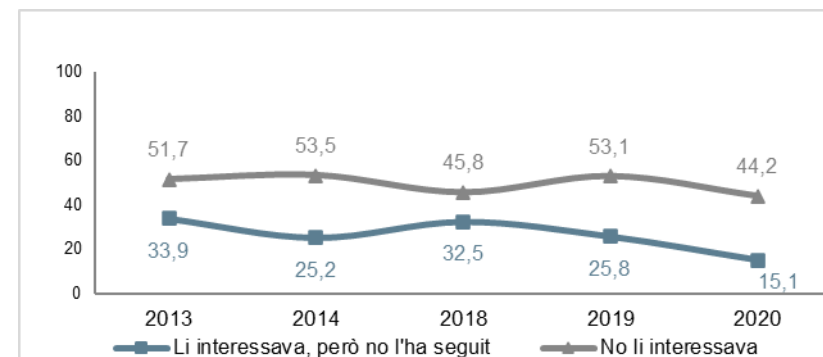
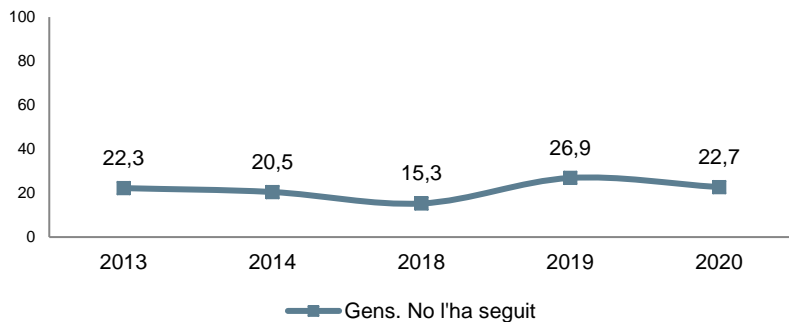
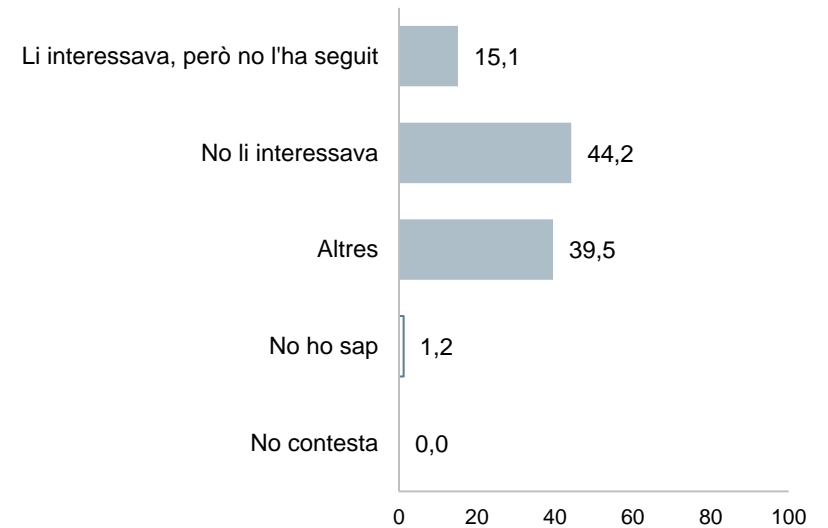
(Base: tenia coneixement del debat, N= 374; resposta simple; %)



Pregunta 5

I quina ha estat la principal raó per la qual vostè no ha seguit el debat?

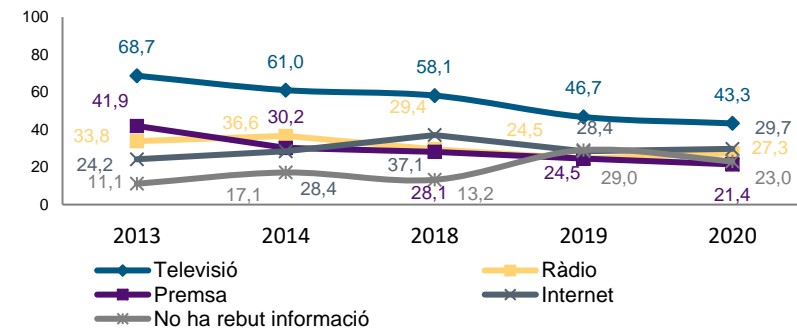
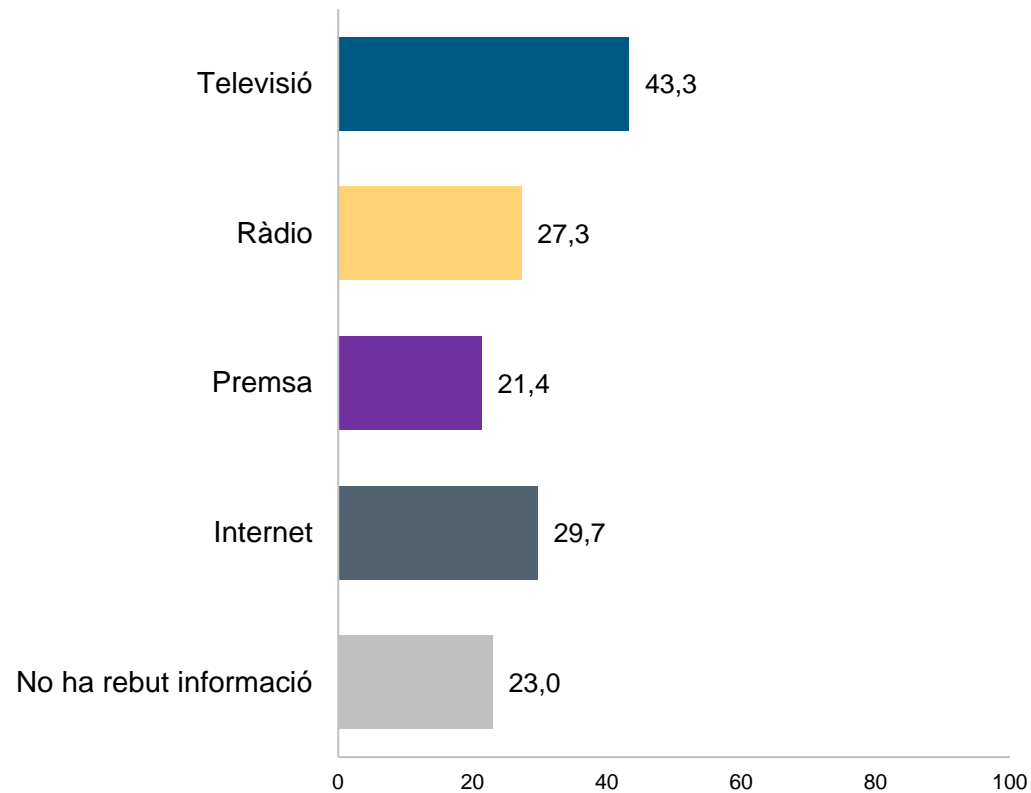
(Base: no han seguit el debat, N=86; resposta simple; %)



Pregunta 6

Amb independència que vostè seguís o no el debat de política general, ha vist o ha escoltat alguna informació sobre el debat a la premsa, a la ràdio, a la televisió o a Internet?

(Base: tenia coneixement del debat, N=374; resposta múltiple; %)



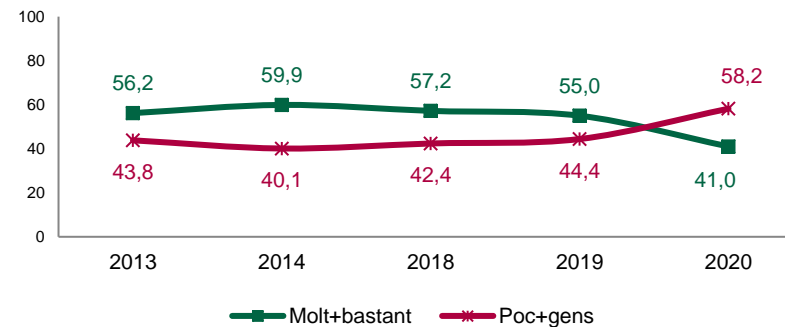
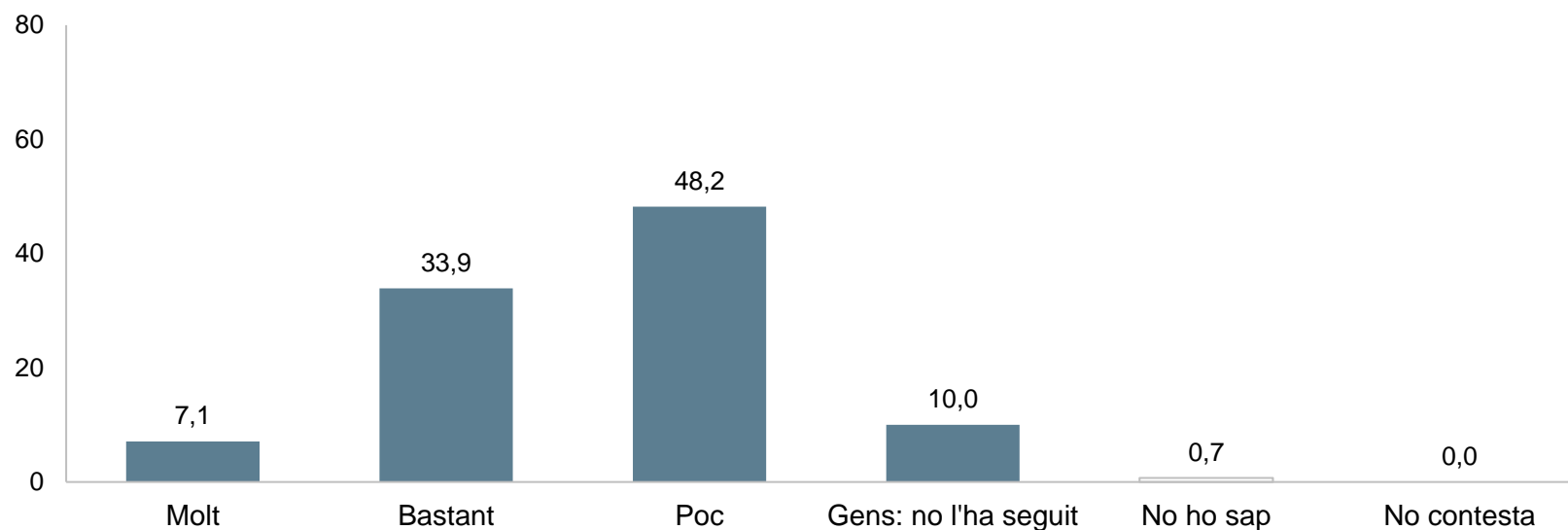
3

Valoració de l'actuació dels diferents líders polítics

Pregunta 7

Amb quin interès ha seguit aquest debat concret?

(Base: han rebut informació del debat, N=280; resposta simple; %)

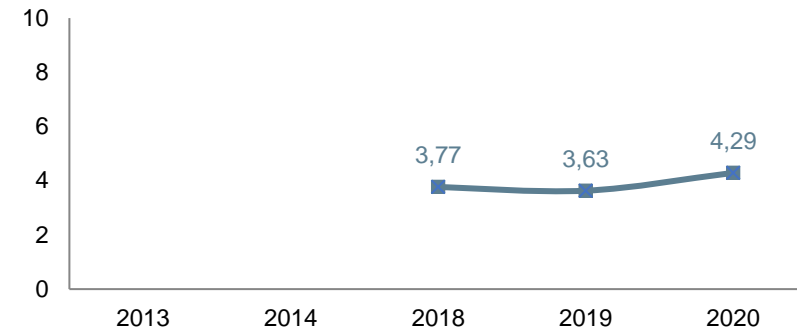
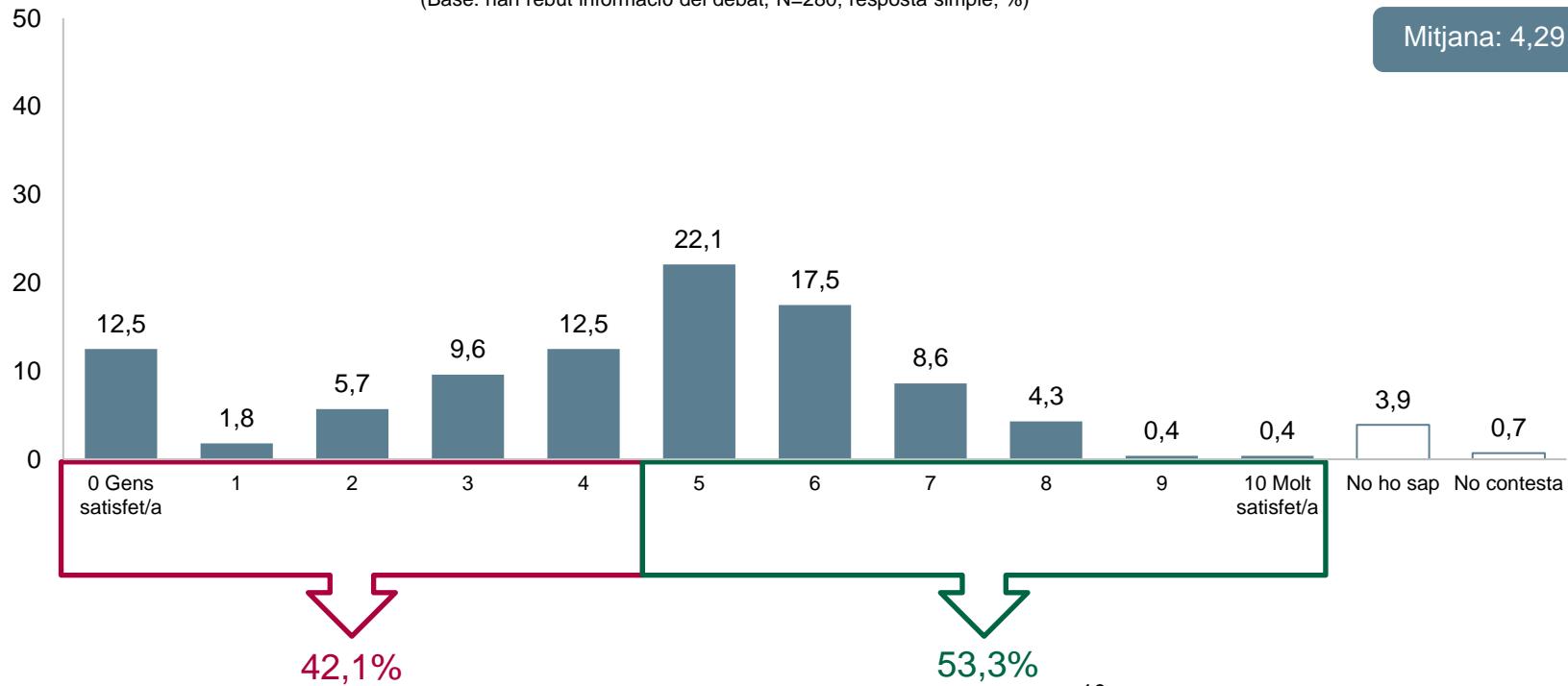


Pregunta 8

Valori en una escala del 0 al 10, on el 0 significa gens satisfet/a i el 10 molt satisfet/a, el seu grau de satisfacció amb el resultat del debat de política general.

(Base: han rebut informació del debat, N=280; resposta simple; %)

Mitjana: 4,29



Encreuament

Valori en una escala del 0 al 10, on el 0 significa gens satisfet/a i el 10 molt satisfet/a, el seu grau de satisfacció amb el resultat del debat de política general.

(Base: han rebut informació del debat, N= 280; resposta simple; %)

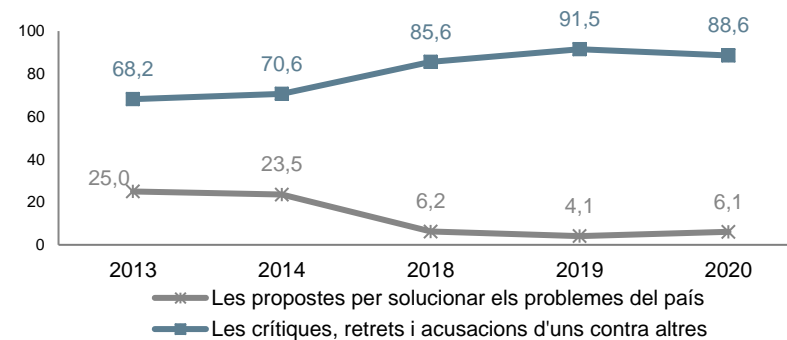
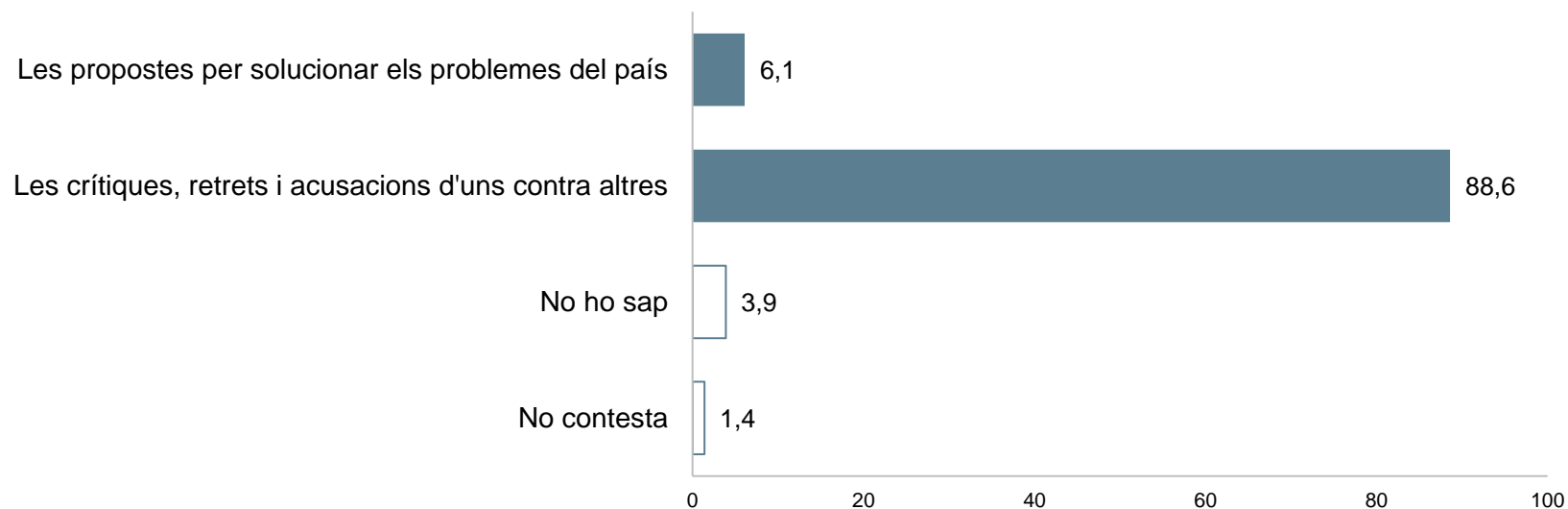
Valoració de la satisfacció amb el resultat del debat segons record de vot al Parlament de Catalunya

								
Mitjana	4,29	2,08	5,64	4,98	3,50	3,00	4,88	2,17
Base		40	87	145	97	58	27	27

Pregunta 9

Pel que vostè sap, en general en les intervencions en el debat han predominat...

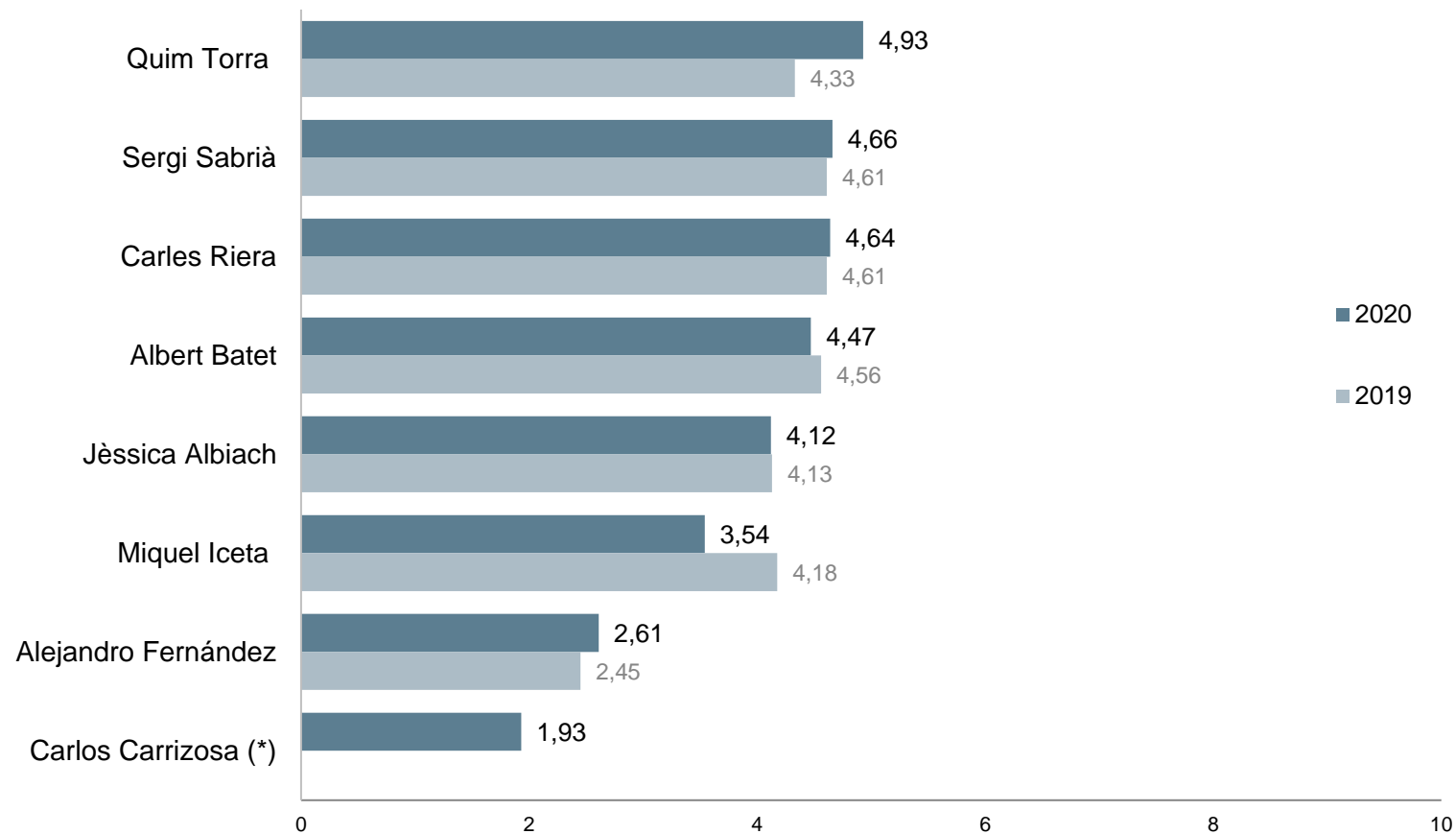
(Base: han rebut informació del debat, N= 280; resposta simple; %)



Pregunta 10

Valori en una escala del 0 al 10, on 0 és molt deficient i 10 excel·lent, les intervencions en el debat dels següents polítics...

(Base: han rebut informació del debat, N= 280; resposta simple; %)



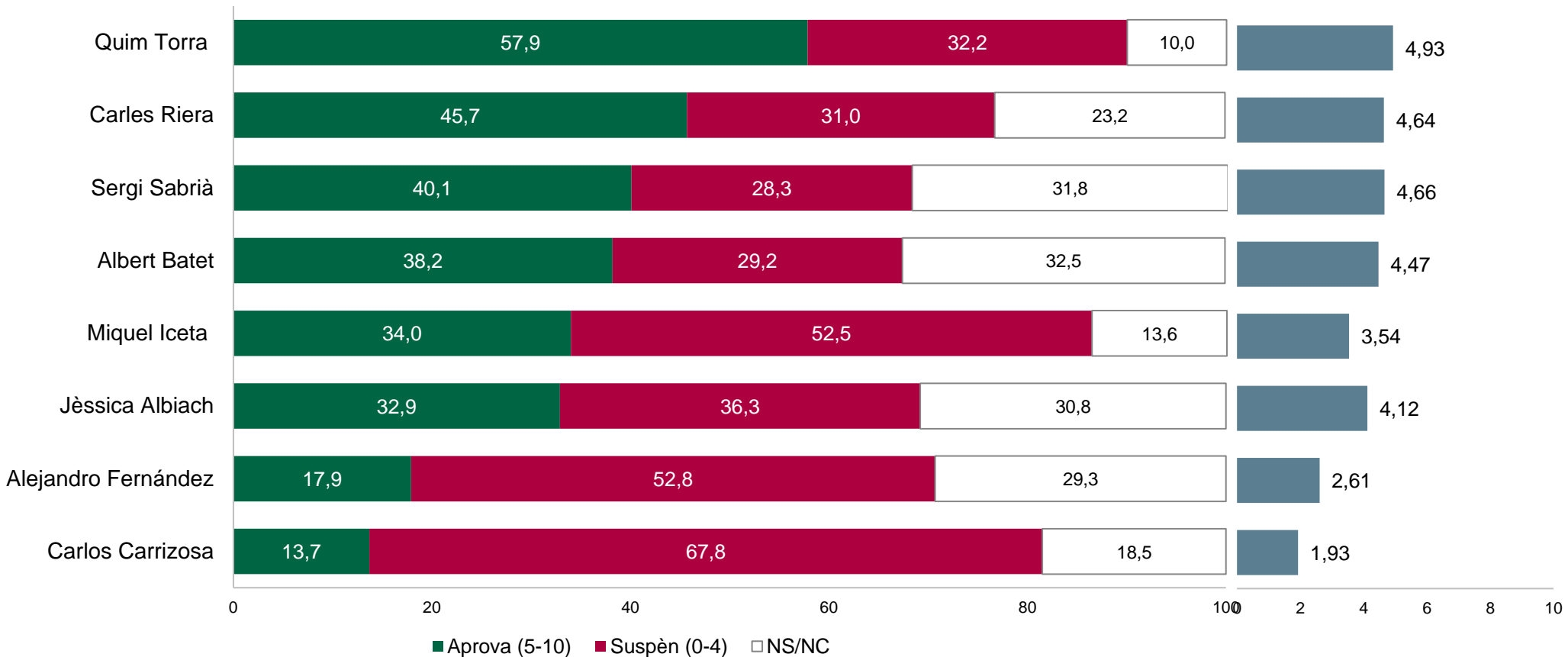
(*) No es disposa de dades de Carlos Carrizosa perquè no va participar en el debat de política general del 2019.

Pregunta 10

Valori en una escala del 0 al 10, on 0 és molt deficient i 10 excel·lent, les intervencions en el debat dels següents polítics...

(Base: han rebut informació del debat, N= 280; resposta simple; %)

Mitjanes de valoració






Encreuament

Valori en una escala del 0 al 10, on 0 és molt deficient i 10 excel·lent, les intervencions en el debat dels següents polítics...

(Base: han rebut informació del debat, N= 280; resposta simple; mitjana)

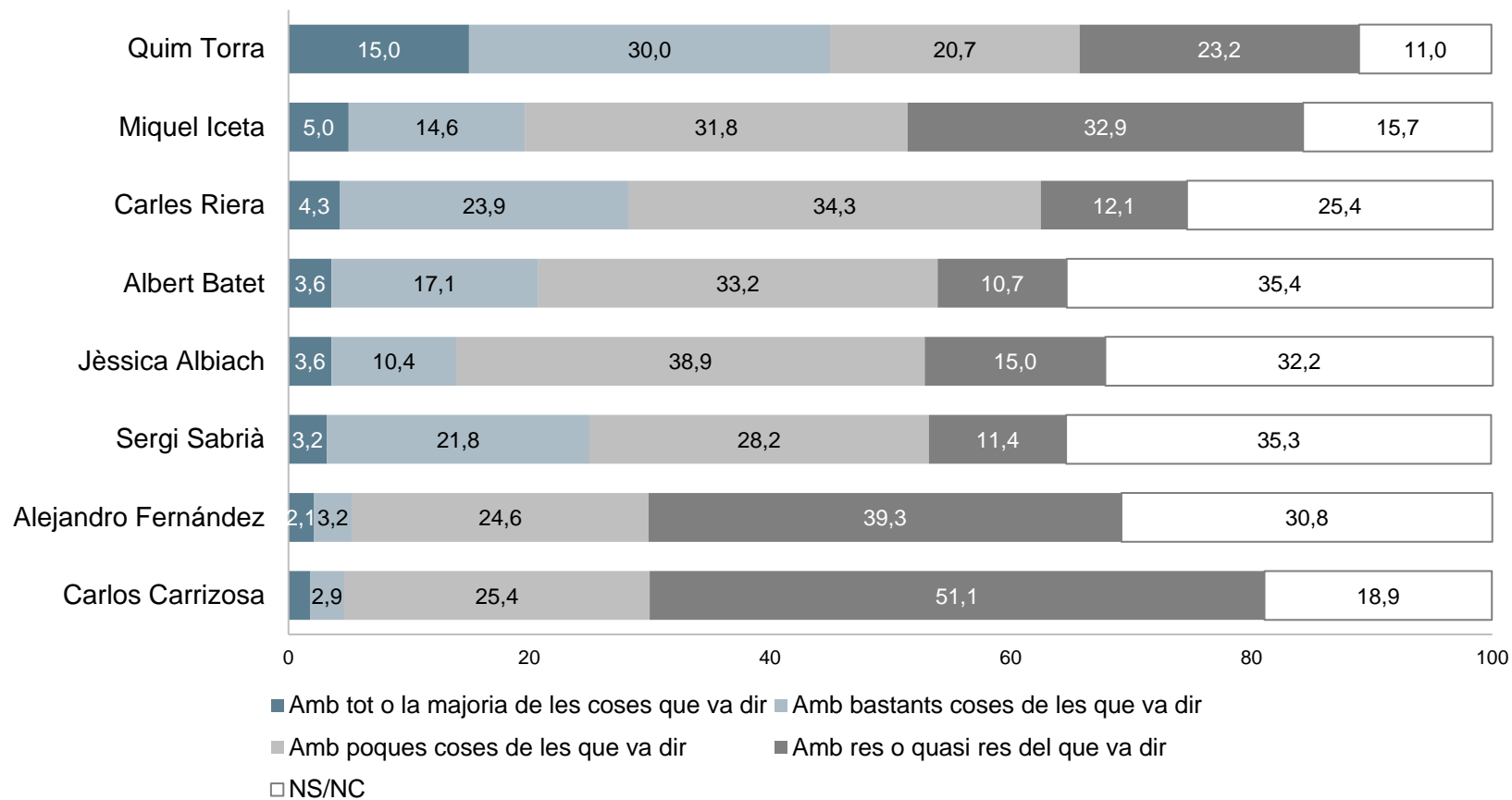
Coneixement dels líders segons intenció de vot al Parlament de Catalunya

								
Quim Torra	4,93	0,58	7,44	6,40	2,09	2,12	6,07	1,80
Sergi Sabrià	4,66	1,50	5,37	5,54	3,81	4,15	4,92	2,40
Carles Riera	4,64	1,82	5,27	5,49	3,39	4,40	6,86	1,80
Albert Batet	4,47	2,88	5,86	4,94	3,28	3,33	5,18	2,20
Jèssica Albiach	4,12	2,43	3,89	4,15	4,32	5,50	4,33	1,00
Miquel Iceta	3,54	3,50	2,30	3,25	5,68	3,88	2,93	5,60
Alejandro Fernández	2,61	4,09	2,09	2,15	3,04	2,19	2,17	6,25
Carlos Carrizosa	1,93	4,60	0,98	1,18	3,33	2,41	1,00	5,00
Base		40	87	145	97	58	27	27

Pregunta 11

Amb relació al que va dir cadascun d'aquests líders em podria dir si vostè està d'acord...

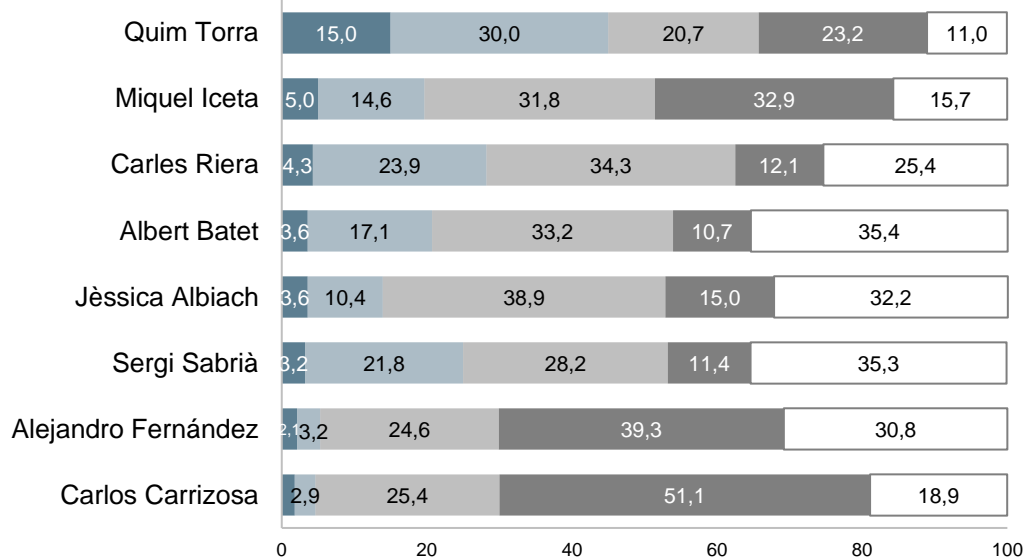
(Base: han rebut informació del debat, N= 280; resposta simple: %)



Amb relació al que va dir cadascun d'aquests líders em podria dir si vostè està d'acord...

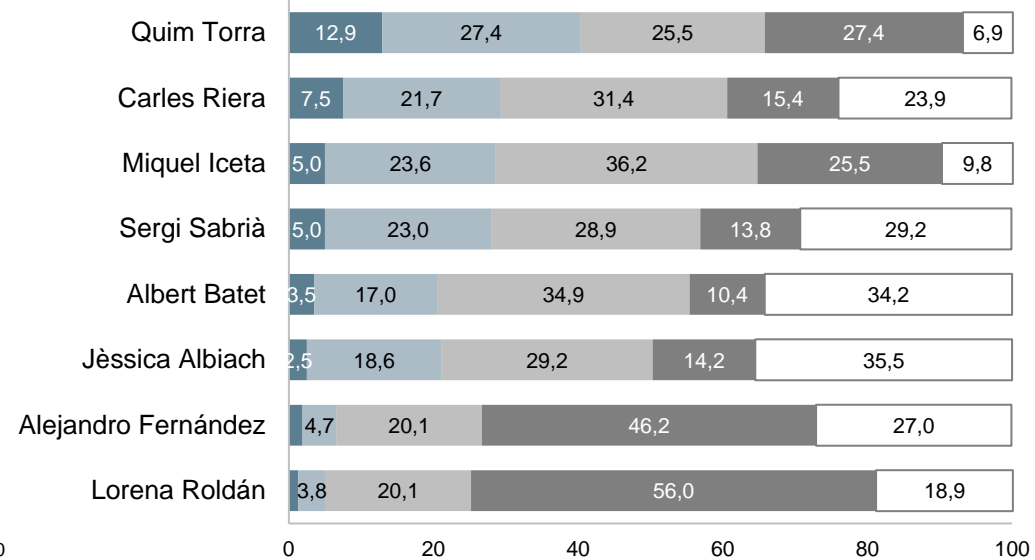
DPG 2020

(Base: han rebut informació del debat, N= 280; resposta simple; %)



DPG 2019

(Base: han rebut informació del debat, N= 318; resposta simple; %)



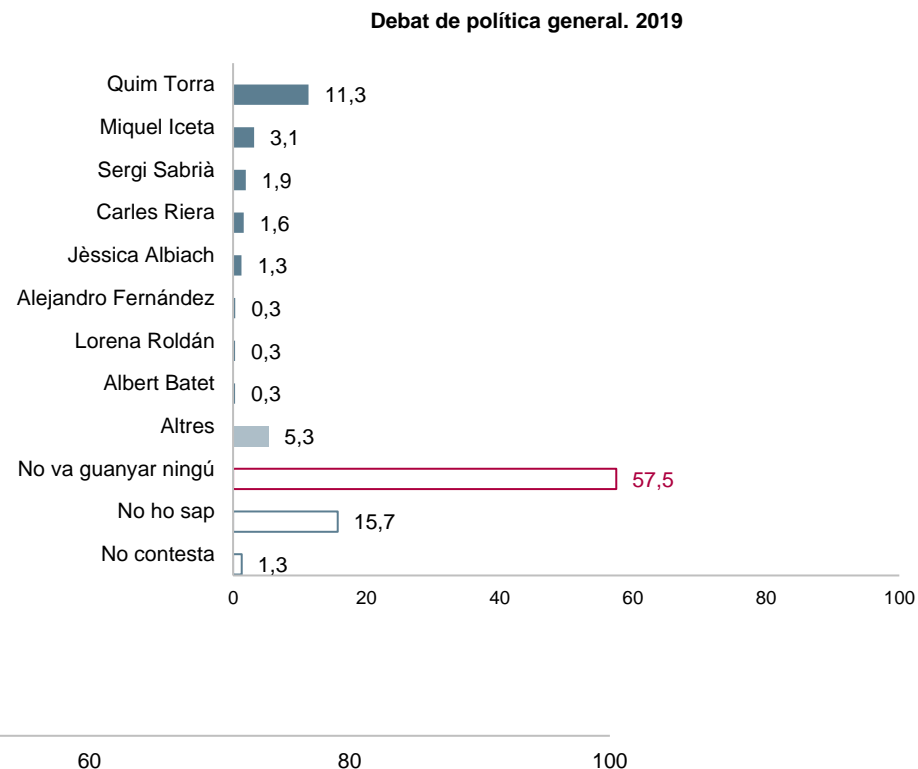
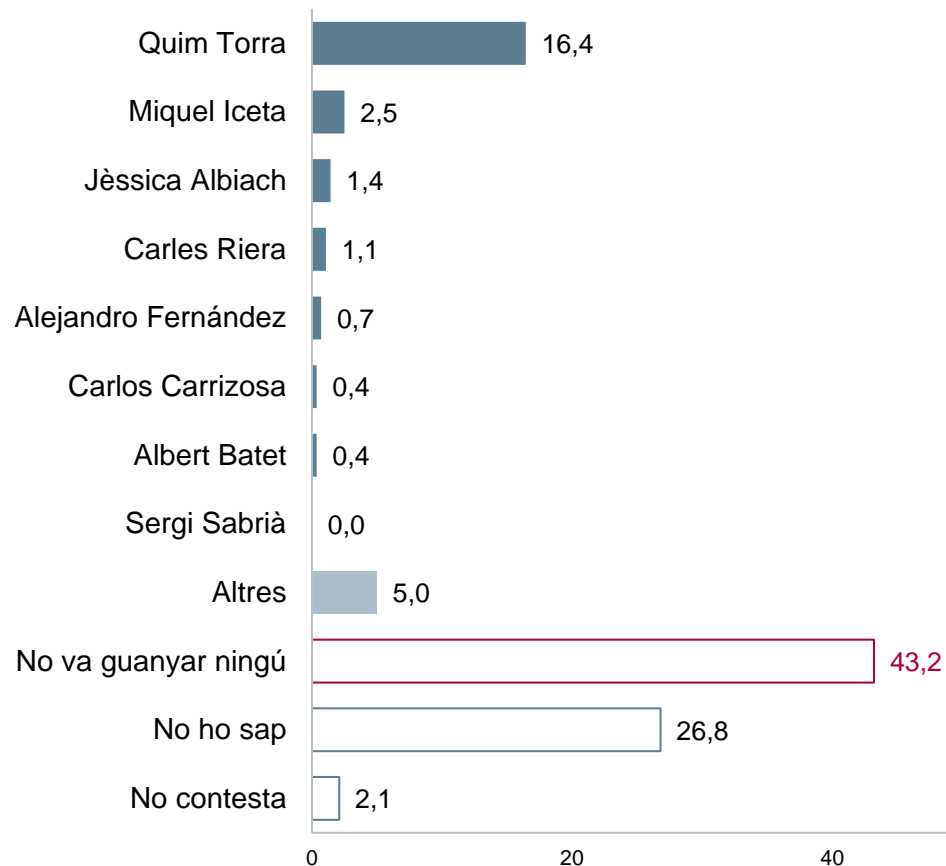
■ Amb tot o la majoria de les coses que va dir ■ Amb bastants coses de les que va dir
 ■ Amb poques coses de les que va dir ■ Amb res o quasi res del que va dir
 □ NS/NC

■ Amb tot o la majoria de les coses que va dir ■ Amb bastants coses de les que va dir
 ■ Amb poques coses de les que va dir ■ Amb res o quasi res del que va dir
 □ NS/NC

Pregunta 12

Qui creu vostè que ha guanyat el debat?

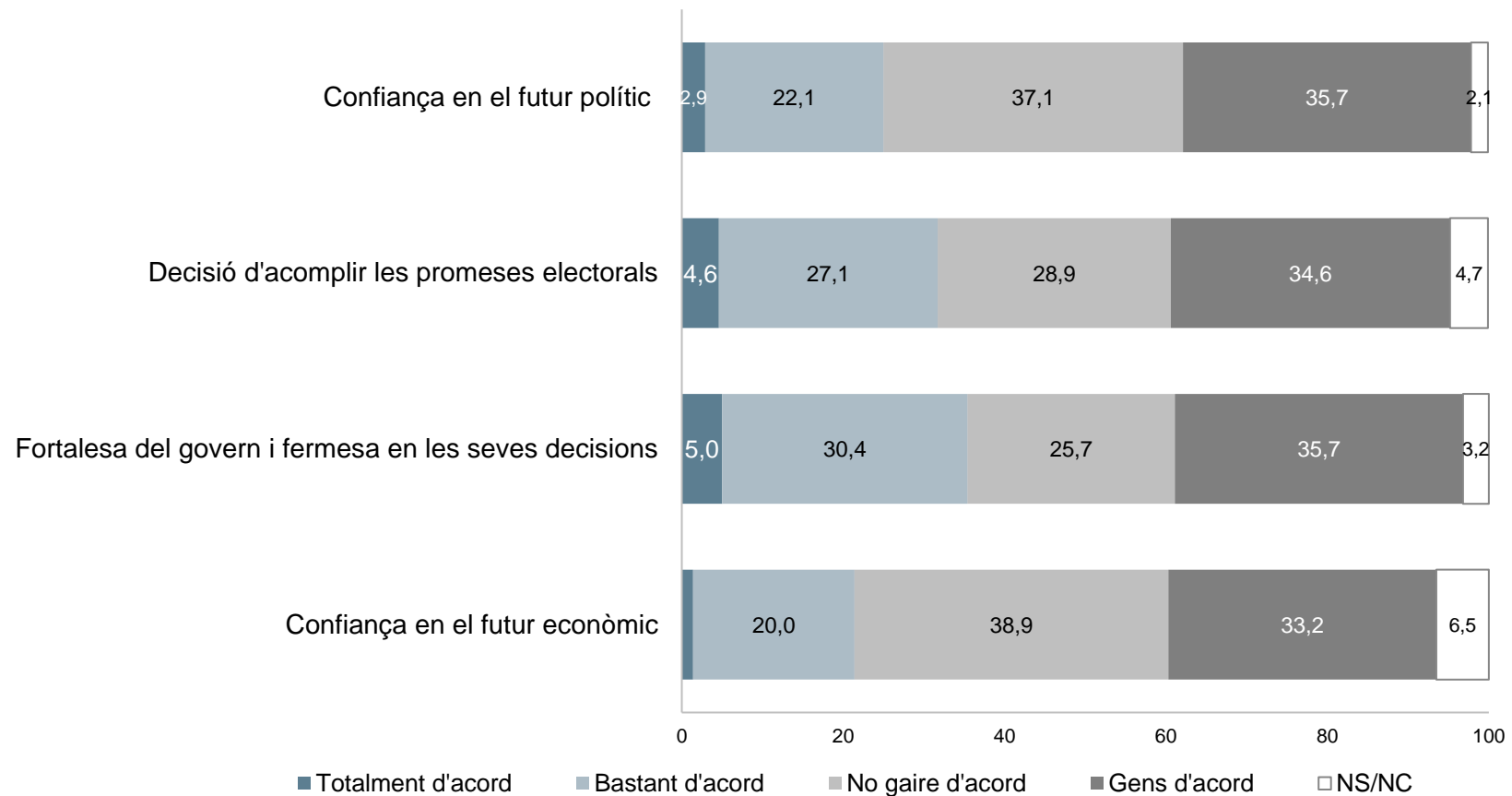
(Base: han rebut informació del debat, N= 280; resposta simple; %)



Pregunta 13

Digui'm el seu grau d'acord amb les següents afirmacions: el president de la Generalitat, Quim Torra, ha transmès un missatge de...

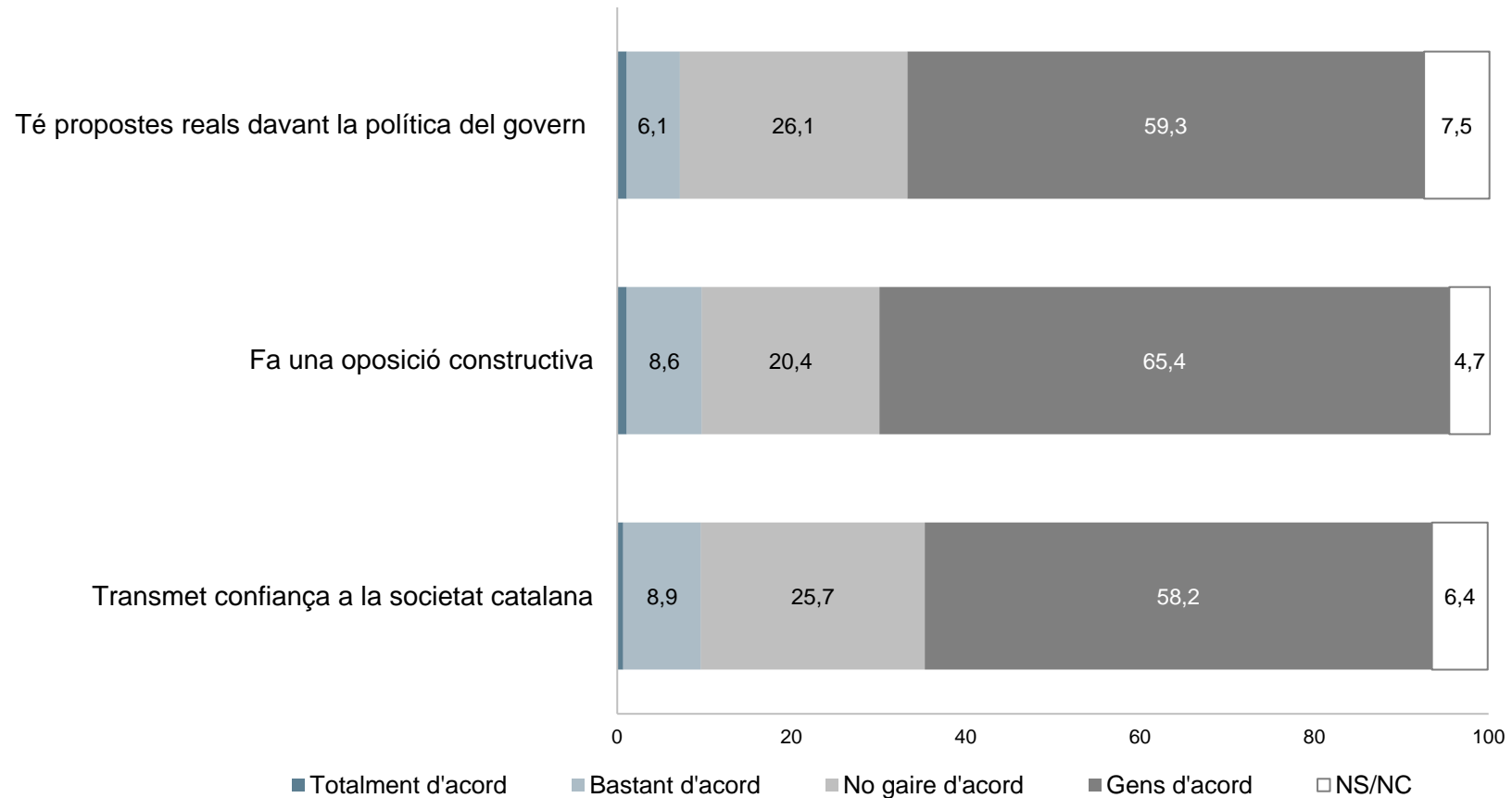
(Base: han rebut informació del debat, N= 280; resposta simple; %)



Pregunta 14

D'igual manera, quin és el seu grau d'acord amb què el cap de l'oposició, Carlos Carrizosa, ha transmès que ...

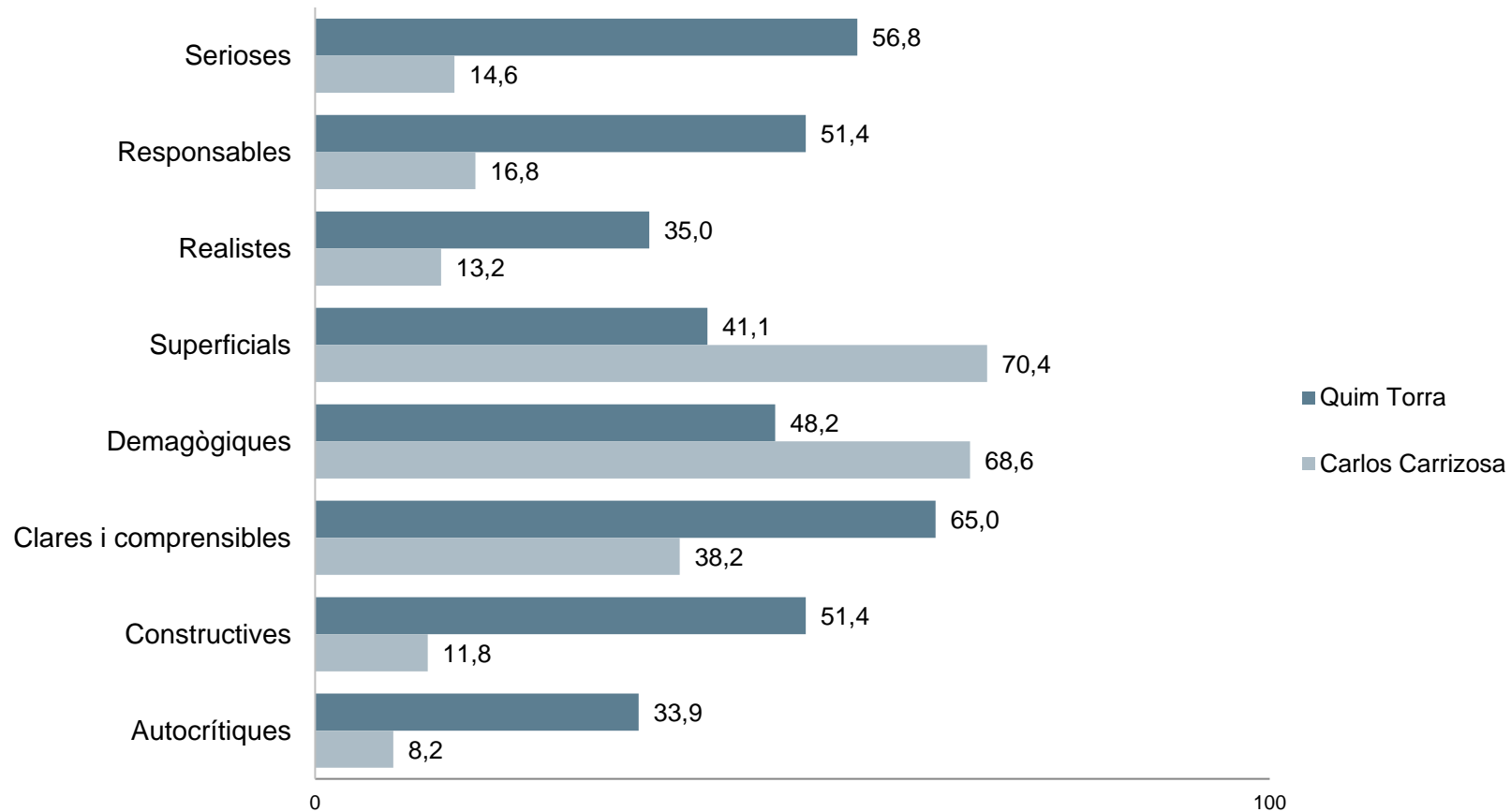
(Base: han rebut informació del debat, N= 280; resposta simple; %)



Preguntes 15 i 16

I, en el seu conjunt, les intervencions del president de la Generalitat, Quim Torra, i del cap de l'oposició, Carlos Carrizosa, al llarg del debat li van semblar...

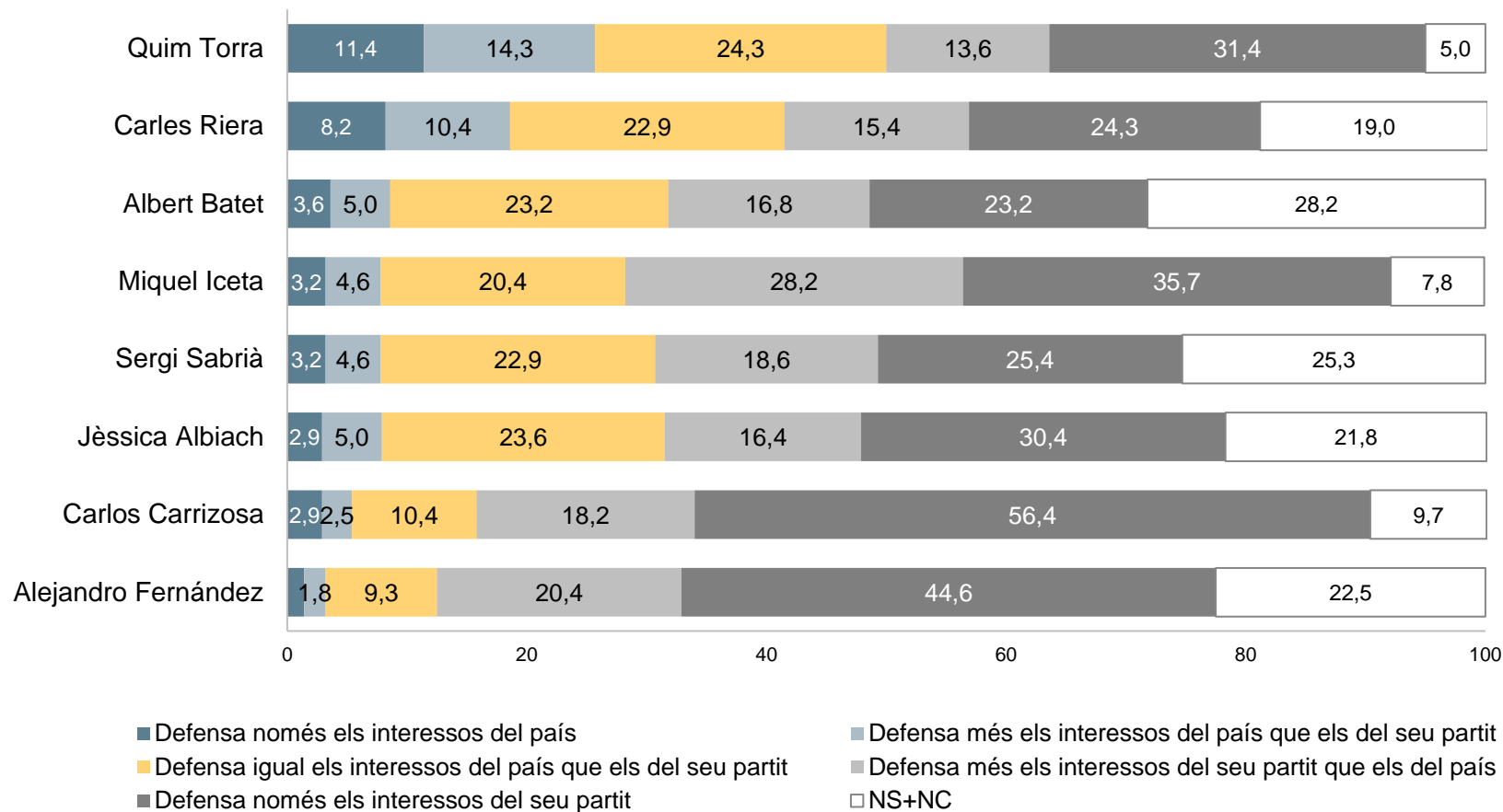
(Base: han rebut informació del debat, N= 280; resposta simple; %)



Pregunta 17

Entre defensar els interessos del país o els del seu partit, vostè què diria que fa...

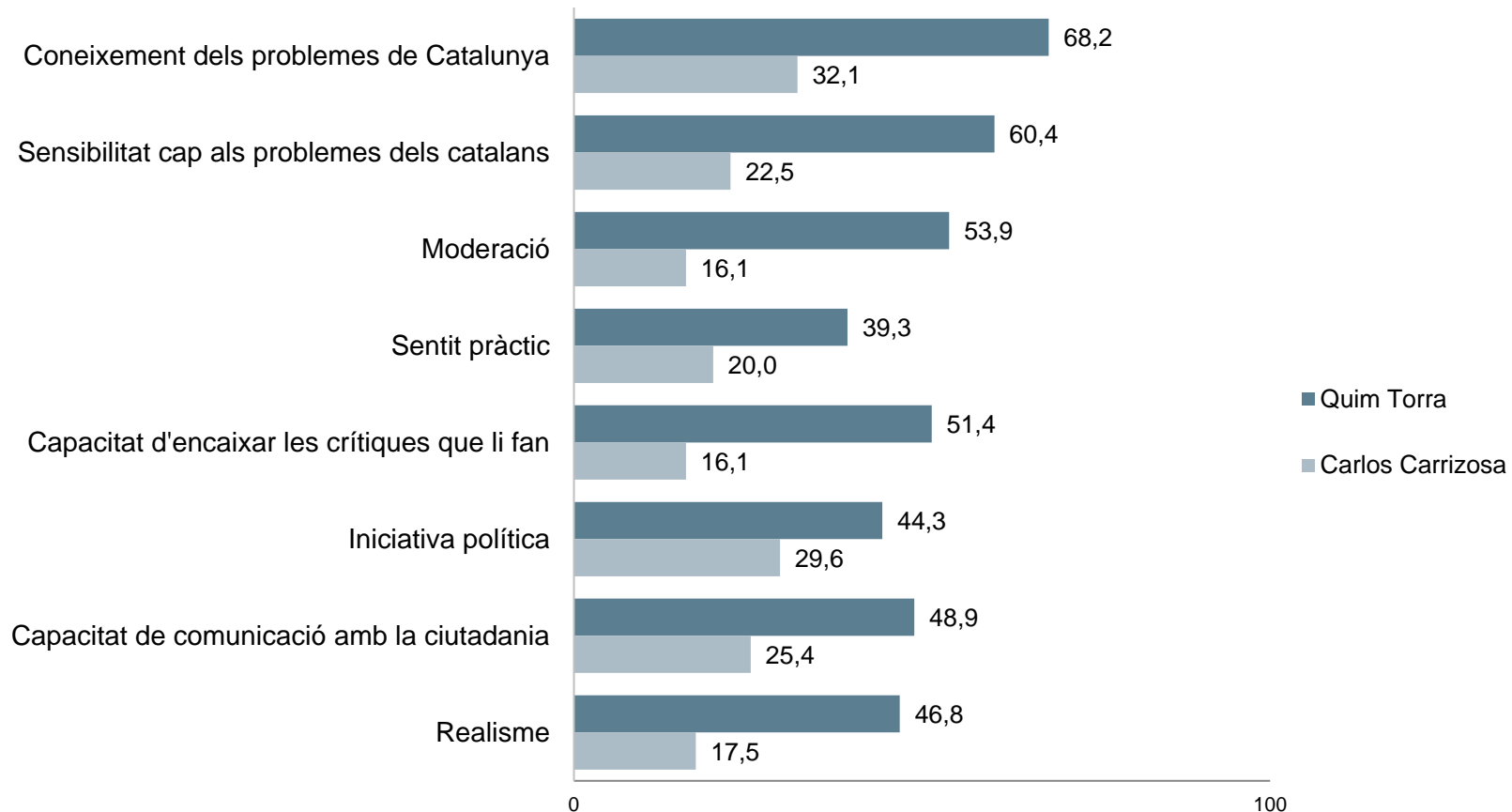
(Base: han rebut informació del debat, N= 280; resposta simple; %)



Preguntes 18 i 19

Creu vostè que el president de la Generalitat, Quim Torra, i el cap de l'oposició, Carlos Carrizosa, van demostrar tenir...

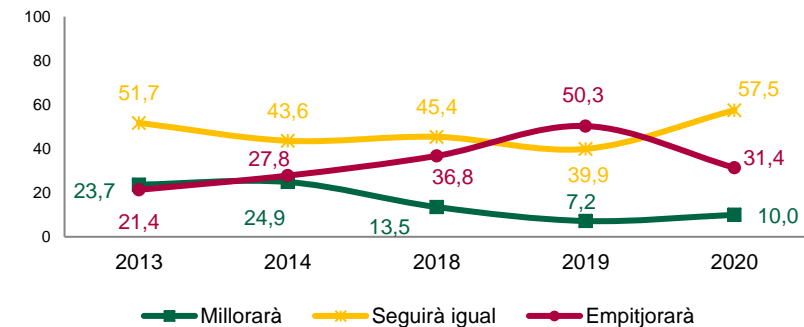
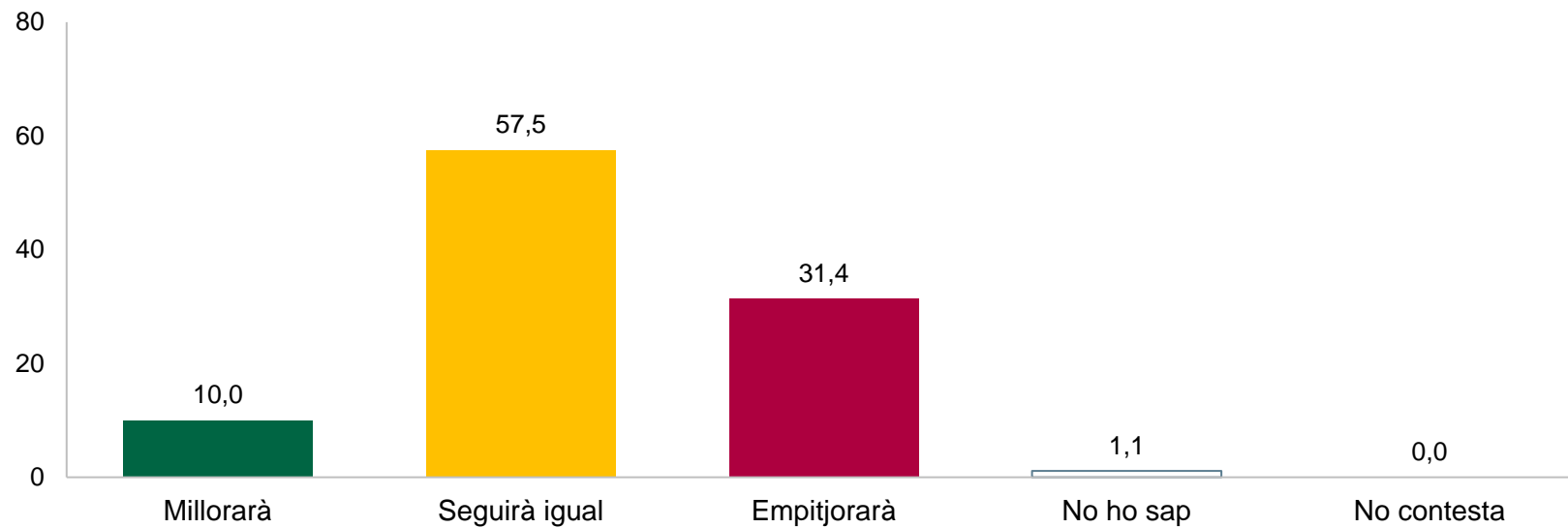
(Base: han rebut informació del debat, N= 280; resposta simple; %)



Pregunta 20

Després del debat de política general, creu vostè que la situació política millorarà, seguirà igual o empitjorarà?

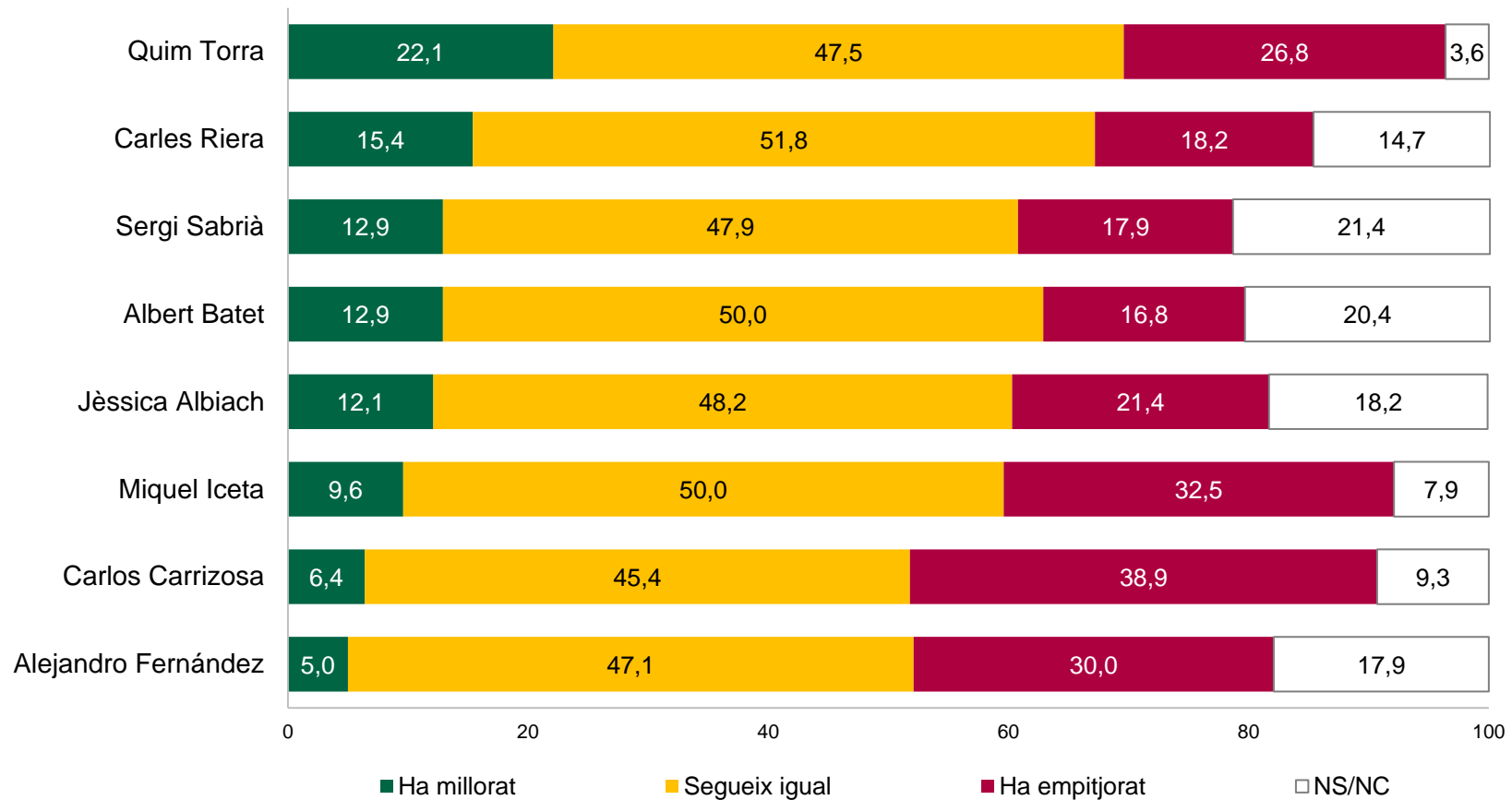
(Base: han rebut informació del debat, N= 280; resposta simple; %)



Pregunta 21

I després d'aquest debat, la imatge que vostè tenia del següents líders polítics, ha millorat o ha empitjorat?

(Base: han rebut informació del debat, N= 280; resposta simple; %)



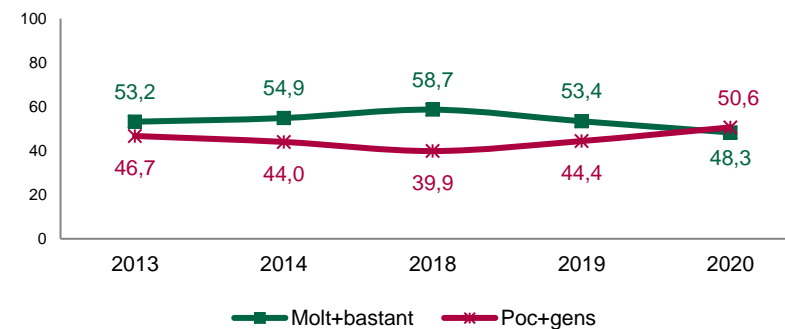
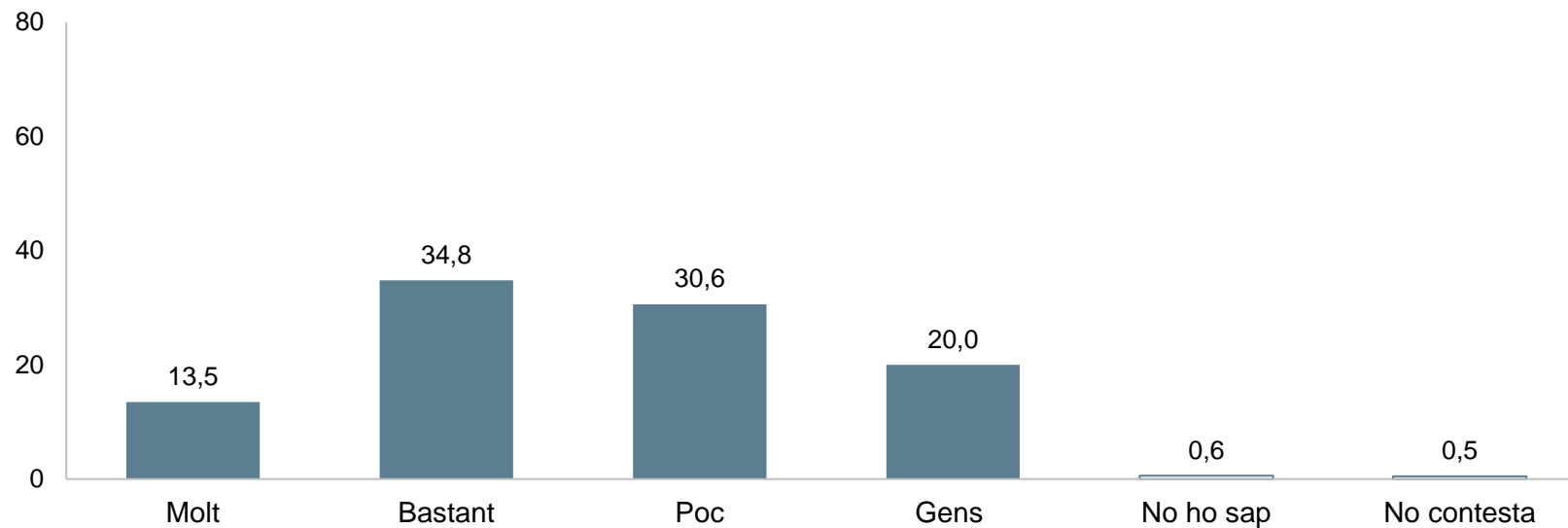
4

Actituds davant la política, valors polítics i comportament electoral

Pregunta 22

Em podria dir si a vostè la política li interessa molt, bastant, poc o gens?

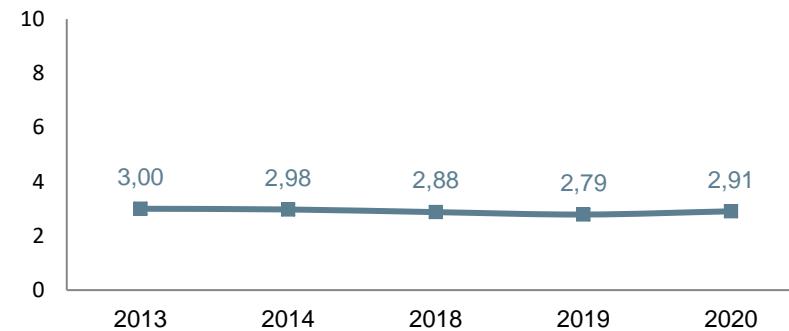
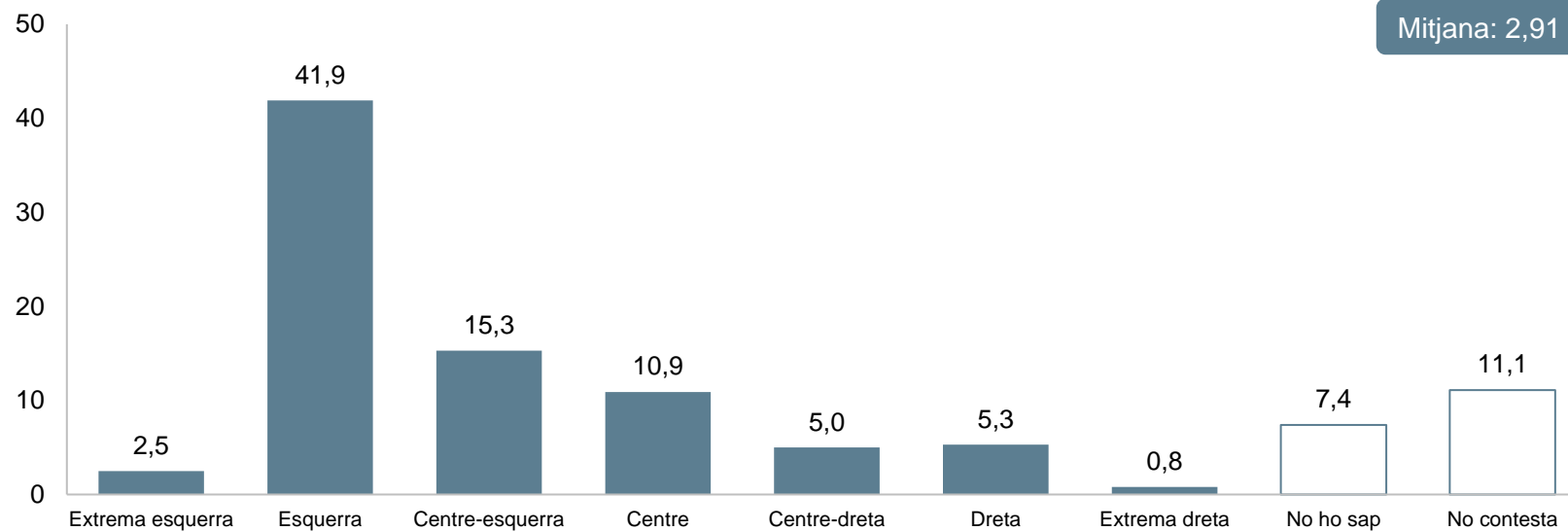
(N= 800; resposta simple; %)



Pregunta 23

Vostè com es defineix d'extrema esquerra, esquerra, centreesquerra, centre, centredreta, dreta o extrema dreta?

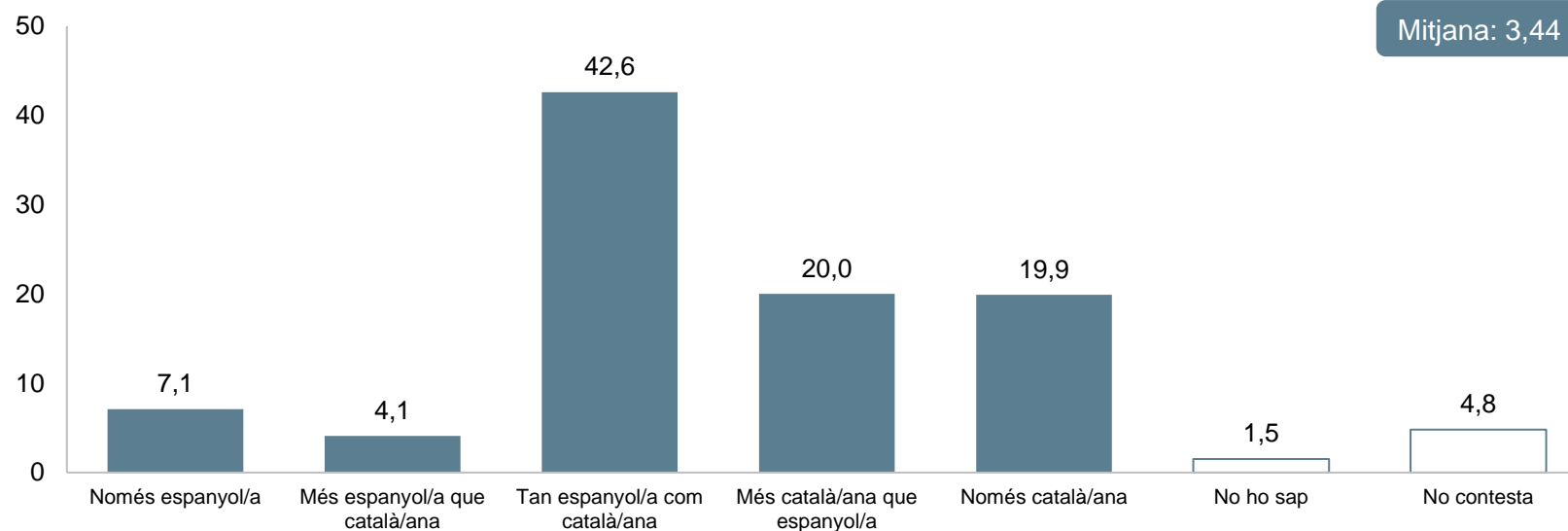
(N= 800; resposta simple; %)



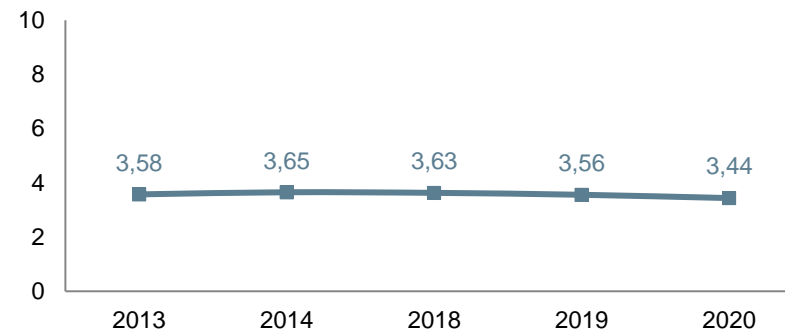
Pregunta 24

Amb quina de les següents frases se sent més identificat/ada? Em sento...

(N= 800; resposta simple; %)



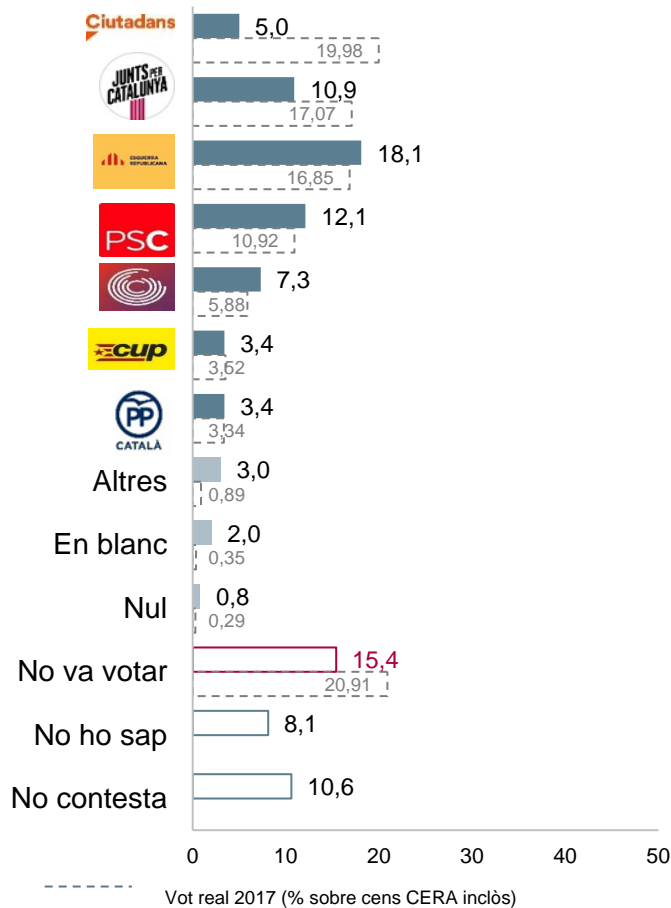
Mitjana: 3,44



Pregunta 25

Em podria dir a quin partit (*) o coalició va votar a les darreres eleccions al Parlament de Catalunya?

(N=800; resposta simple; %)



(*) Les formacions polítiques extraparlamentàries s'engloben dins la categoria Altres. No obstant això, en aquells casos en què aquests partits obtinguin més d'un 1% es presentaran desglossats a les taules estadístiques i quan aquestes forces extraparlamentàries superin a algun altre partit amb representació al Parlament sortiran representades a l'informe de resultats.