



Enquesta de valoració del Govern i de les polítiques públiques. 2020

Dossier de premsa



Centre
d'Estudis
d'Opinió



Generalitat
de Catalunya

Continguts

1. Fitxa tècnica	3
2. Necessitats, satisfacció i expectatives de la ciutadania	7
3. Accés als serveis i prestacions	46
4. Prioritats	50
5. Valoració del Govern	59
6. Actituds i valors polítics	67



Fitxa tècnica

Quadre - resum

Nivell de confiança:	95%
Variància	p=q=50%
Grandària de la mostra:	1.500 individus
Marge d'error:	± 2,53%

Àmbit: Catalunya

Univers: Població de **18 i més anys amb ciutadania espanyola resident a Catalunya**

Mètode de recollida de la informació: Enquesta **telefònica assistida per ordinador** (mètode CATI)

Marc mostral: Directori telefònic

Procediment de mostreig:

Estratificat per grandària de municipi, amb selecció de les unitats últimes (individus) mitjançant quotes encruades de lloc de naixement, sexe i edat.

Els estrats s'han format tenint en compte les següents categories: nascuts a Catalunya; nascuts a la resta d'Espanya i nascuts a l'estranger.

Pel càlcul de les quotes s'ha utilitzat com a base el Padró continu de població de l'any 2019. Les quotes d'edat corresponen als següents intervals: de 18 a 24 anys; de 25 a 34 anys; de 35 a 49 anys; de 50 a 64 anys i 65 anys i més. Les quotes de lloc de naixement corresponen a les següents categories: nascuts a Catalunya; nascuts a la resta d'Espanya i nascuts a l'estranger pel total de Catalunya.

Grandària de la mostra: **1.500** enquestes.

Afixació: **Proporcional.**

Error mostral: Per un nivell de confiança del 95% (1,96 sigmes) i P=Q, l'error real és de **±2,53** per al conjunt de la mostra i en el supòsit de mostreig aleatori simple.

Treball de camp: El treball de camp ha estat realitzat per **GESOP**, del 7 al 18 de setembre de 2020*.

* Les 25 entrevistes del pretest realitzades el dia 1 de setembre de 2020 s'han inclòs al fitxer final de resultats.

Notes metodològiques:

- En algunes preguntes, es mostra la sèrie de resultats des de 2014. Cal tenir present que les dades de 2014 i les de 2020 responen a la recollida de dades a través d'enquesta telefònica i això s'ha de tenir en compte quan es faci la comparabilitat amb les dades de 2016, 2018 i 2019.
- D'altra banda, les dades de 2016, 2018 i 2019 s'han ajustat a la mateixa mostra que la de 2020, és a dir, les dades corresponen a ciutadans residents a Catalunya.
- En algunes preguntes, es mostren els resultats segons record de vot al Parlament de Catalunya de 21 de desembre de 2017. Les dades referides al PPC no són estadísticament significatives.
- Les preguntes 15, 16, 17 i 18 són un experiment. Es presenten els resultats en brut a l'espera de ser analitzades les respostes.

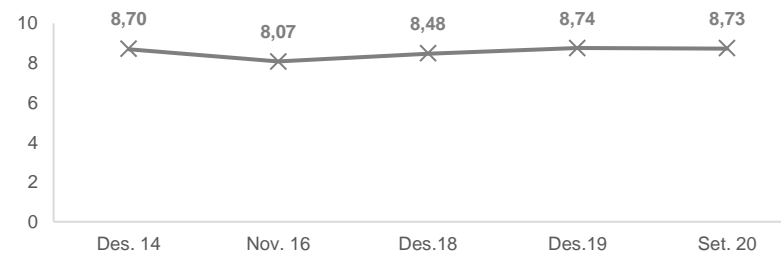
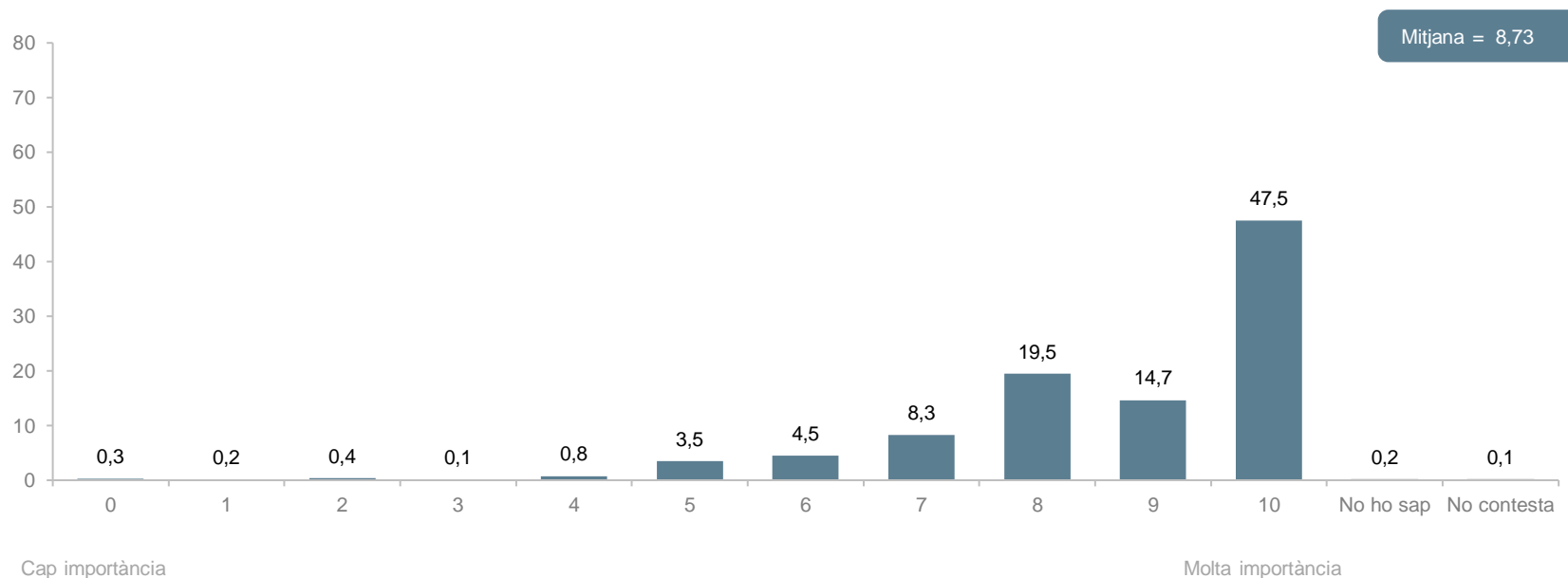
2

Necessitats, satisfacció i expectatives de la ciutadania

Pregunta 1

Podria dir-me quina importància tenen per a vostè els serveis públics en general, en una escala de 0 a 10, en la qual 0 significa cap importància i 10 molta importància?

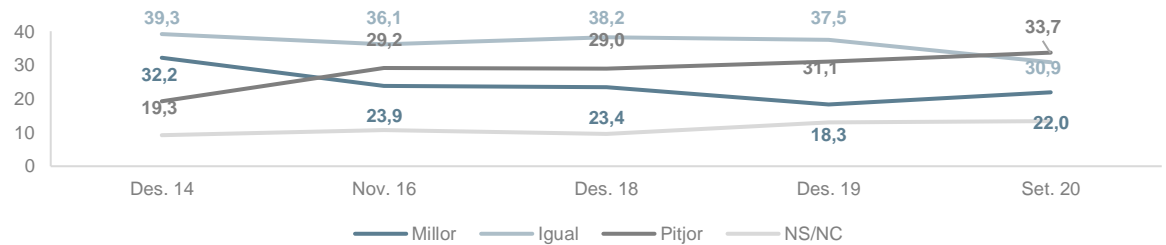
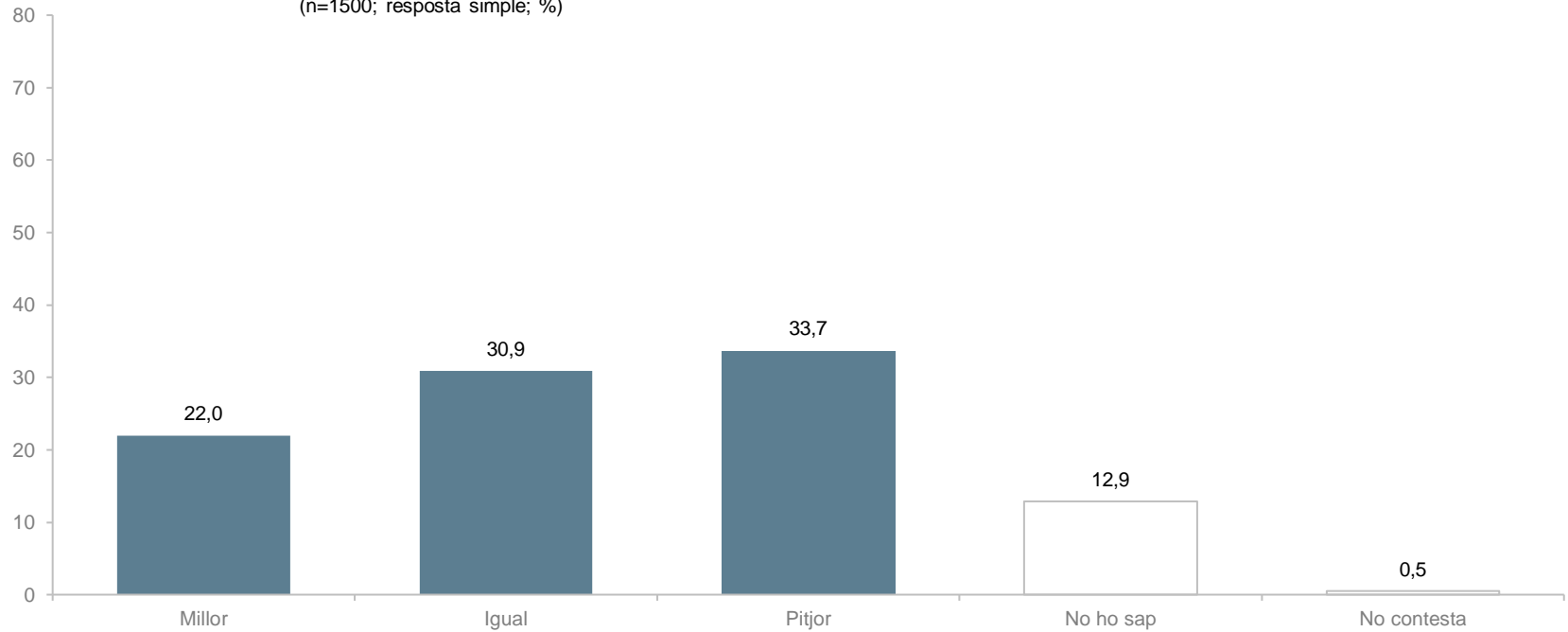
(n=1500; resposta simple; %; mitjana 0-10)



Pregunta 2

En general, vostè creu que els serveis públics gestionats per organitzacions o empreses privades funcionen millor, igual o pitjor que els gestionats directament per l'Administració pública?

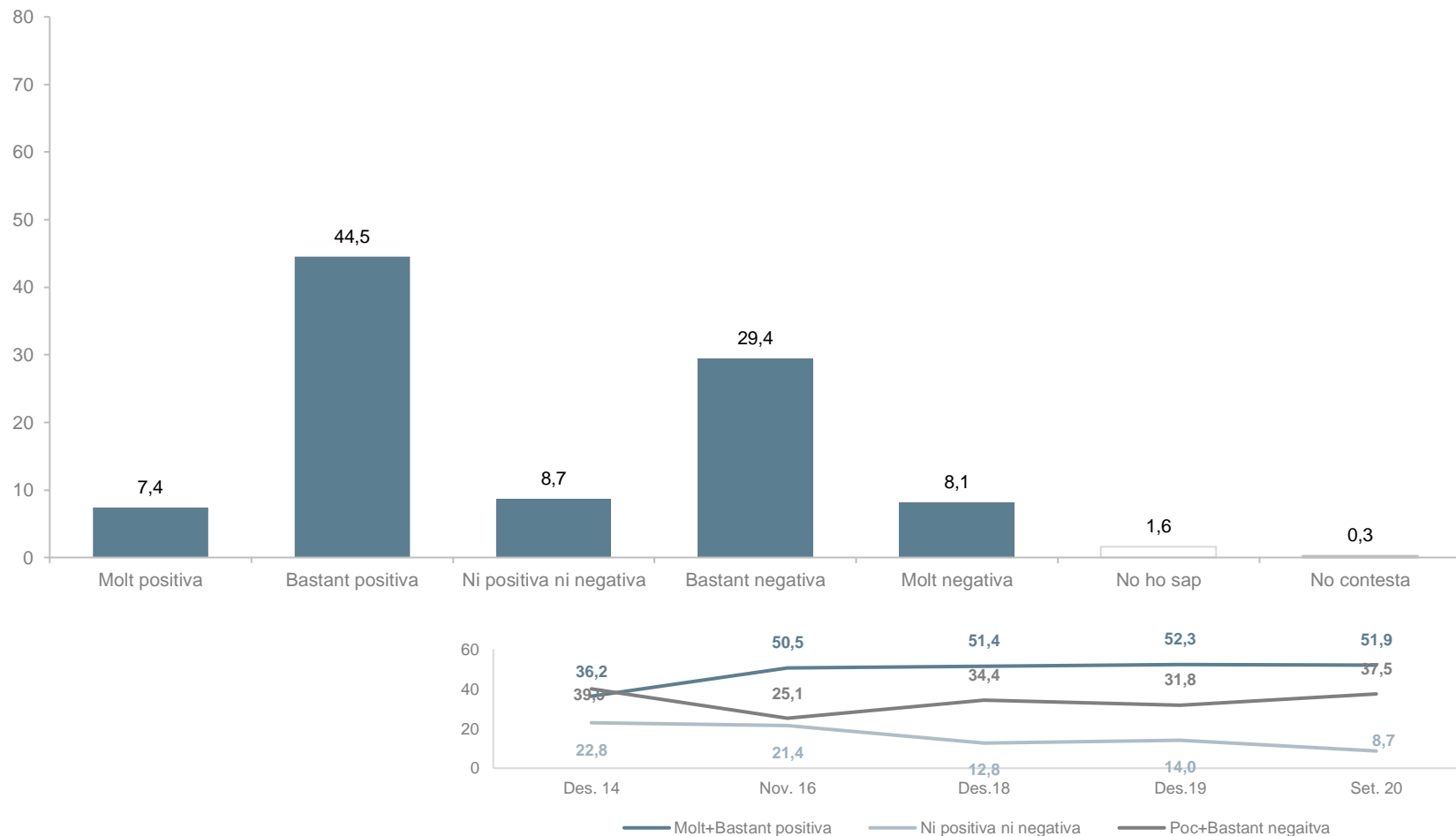
(n=1500; resposta simple; %)



Pregunta 3

En general, la imatge que té vostè de la forma en què funciona l'Administració pública de la Generalitat és?








(n=1500; resposta simple; %)



Encreuament

Imatge de com funciona l'Administració pública de la Generalitat segons record de vot al Parlament de Catalunya:

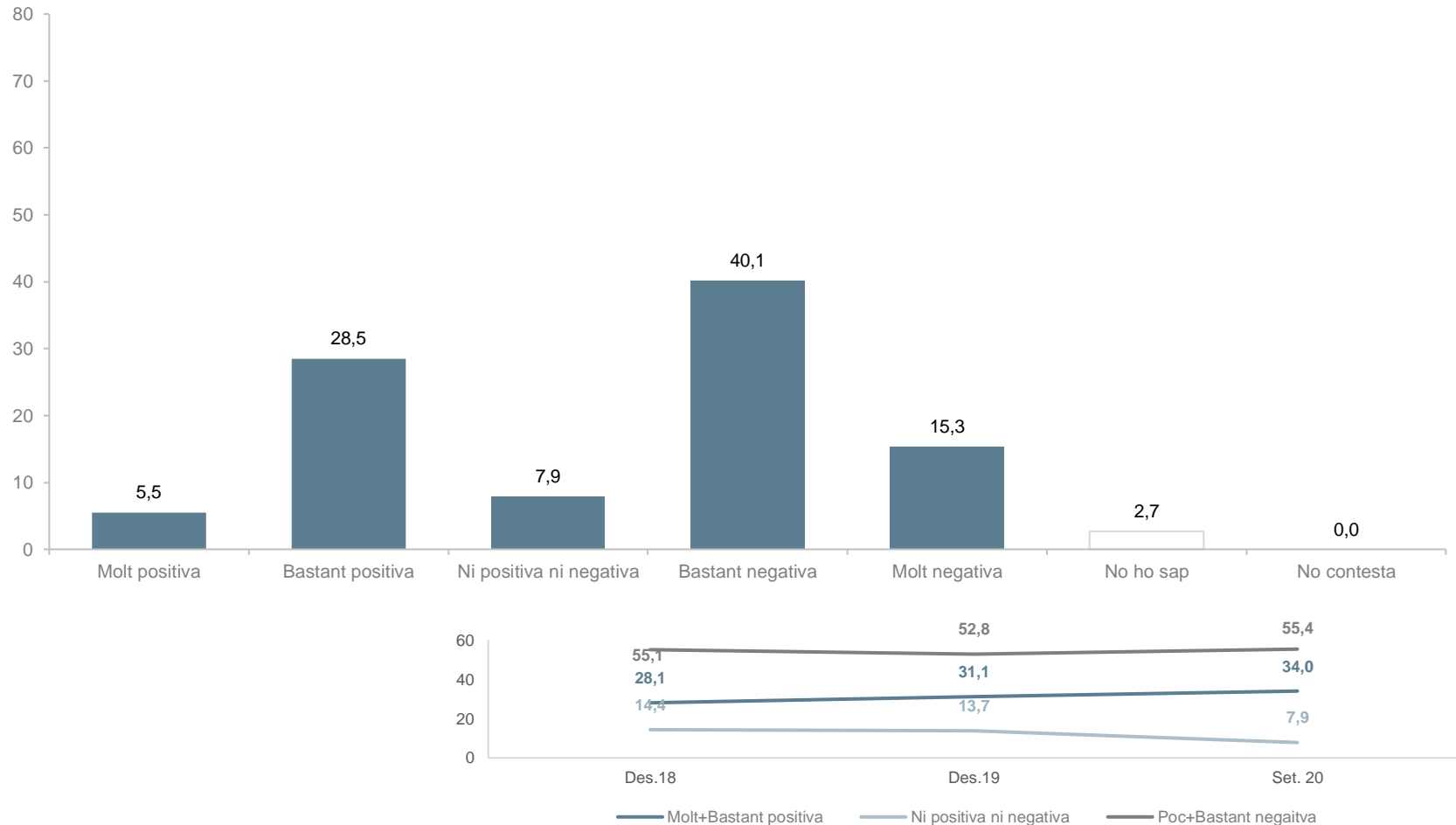
(n=1500; resposta simple; %)

								
Molt positiva	7,4	6,7	7,6	5,8	10,5	8,9	3,3	0,0
Bastant positiva	44,5	26,7	59,5	58,1	28,1	40,6	50,8	44,4
Ni positiva ni negativa	8,7	9,3	9,2	7,9	8,5	7,9	4,9	11,1
Bastant negativa	29,4	33,3	19,1	23,3	39,9	36,6	34,4	22,2
Molt negativa	8,1	24,0	1,5	3,8	11,1	5,9	4,9	22,2
No ho sap	1,6	0,0	1,5	0,8	2,0	0,0	1,6	0,0
No contesta	0,3	0,0	1,5	0,3	0,0	0,0	0,0	0,0
Base		(75)	(131)	(365)	(153)	(101)	(61)	(9)

Pregunta 4

En general, la imatge que té vostè de la forma en què funciona l'Administració pública de l'Estat espanyol és?








(n=1500; resposta simple; %)



Encreuament

Imatge de com funciona l'Administració pública de l'Estat espanyol segons record de vot al Parlament de Catalunya:

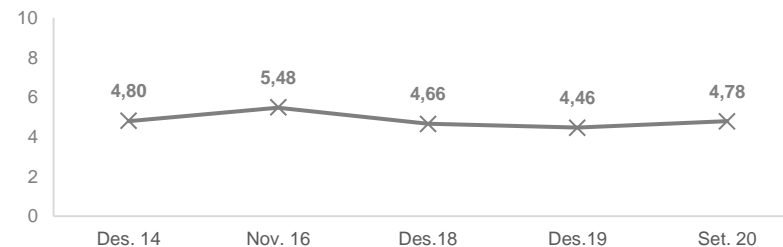
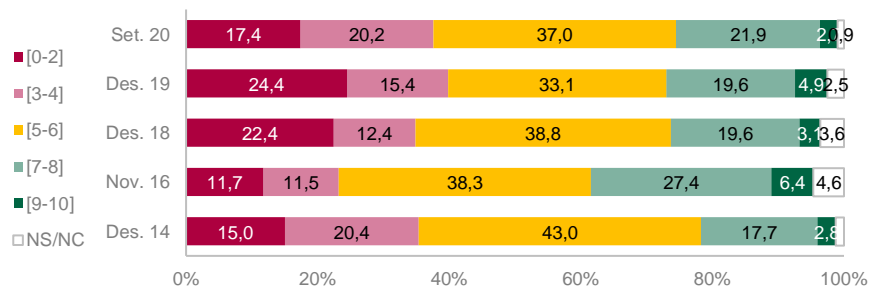
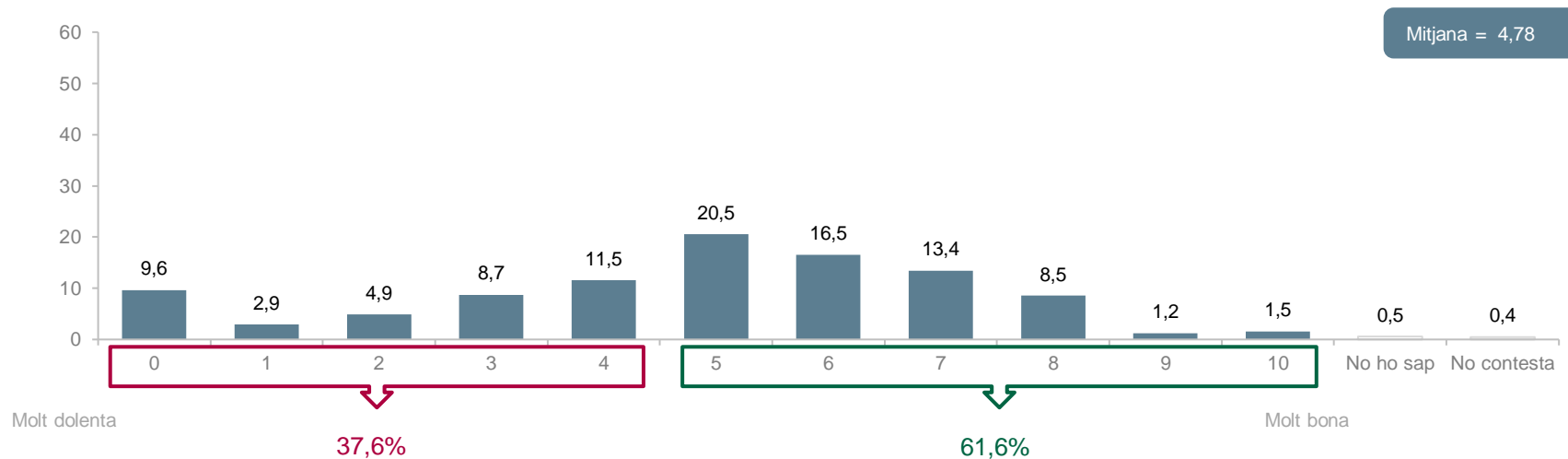
(n=1500; resposta simple; %)

								
Molt positiva	5,5	4,0	0,0	2,7	12,4	5,9	0,0	
Bastant positiva	28,5	24,0	19,1	21,1	47,1	41,6	33,3	
Ni positiva ni negativa	7,9	9,3	4,6	6,6	7,8	10,9	0	
Bastant negativa	40,1	46,7	39,7	50,1	26,1	33,7	44,4	
Molt negativa	15,3	16,0	34,4	17,3	4,6	5,9	22,2	
No ho sap	2,7	0,0	2,3	2,2	2,0	2,0	0,0	
No contesta	0,0	0,0	0,0	0,0	0,0	0,0	0,0	
Base		(75)	(131)	(365)	(153)	(101)	(61)	(9)

Pregunta 5

En el seu conjunt, com valora la gestió de l'actual Govern de la Generalitat en l'últim any, en una escala de 0 a 10, en la qual 0 és molt dolenta i 10 molt bona.








(n=1500; resposta simple; %; mitjana 0-10)



Encreuament

Valoració de la gestió del Govern de la Generalitat en l'últim any segons record de vot al Parlament de Catalunya:

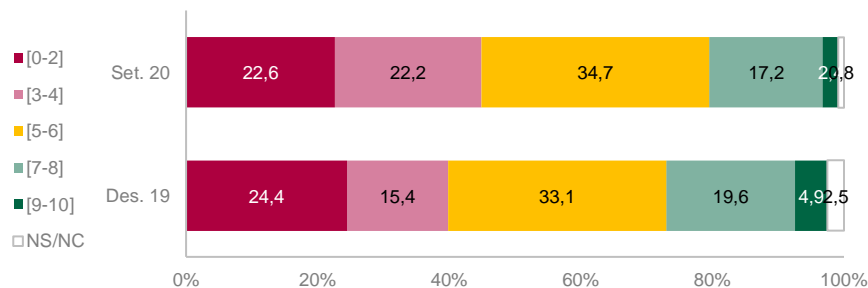
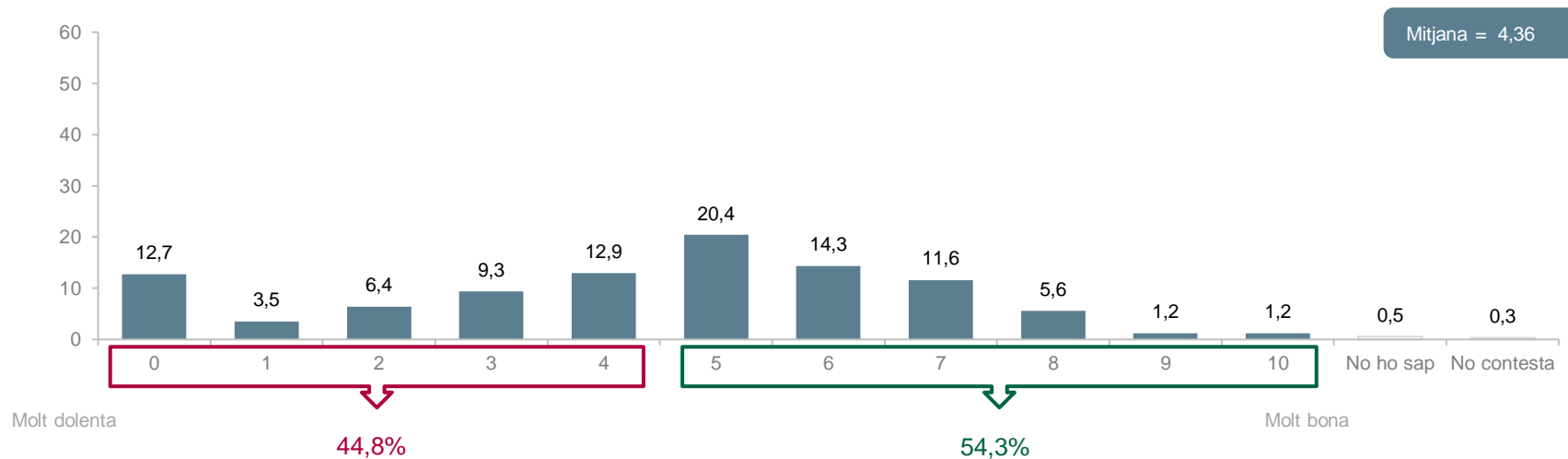
(n=1500; resposta simple; %; mitjanes 0-10)

								
% de 0-4	37,6	76,0	16,0	23,0	50,3	53,5	47,6	44,4
% de 5-10	61,6	24,0	81,6	76,5	49,0	46,7	52,5	55,5
Mitjana	4,78	2,49	6,14	5,51	4,01	4,37	4,34	4,44
Base		(75)	(131)	(365)	(153)	(101)	(61)	(9)

Pregunta 6

En el seu conjunt, com valora la gestió de l'actual Govern espanyol en l'últim any, en una escala de 0 a 10, en la qual 0 és molt dolenta i 10 molt bona.








(n=1500; resposta simple; %; mitjana 0-10)



Encreuament

Valoració de la gestió del Govern espanyol l'últim any segons record de vot al Parlament de Catalunya:

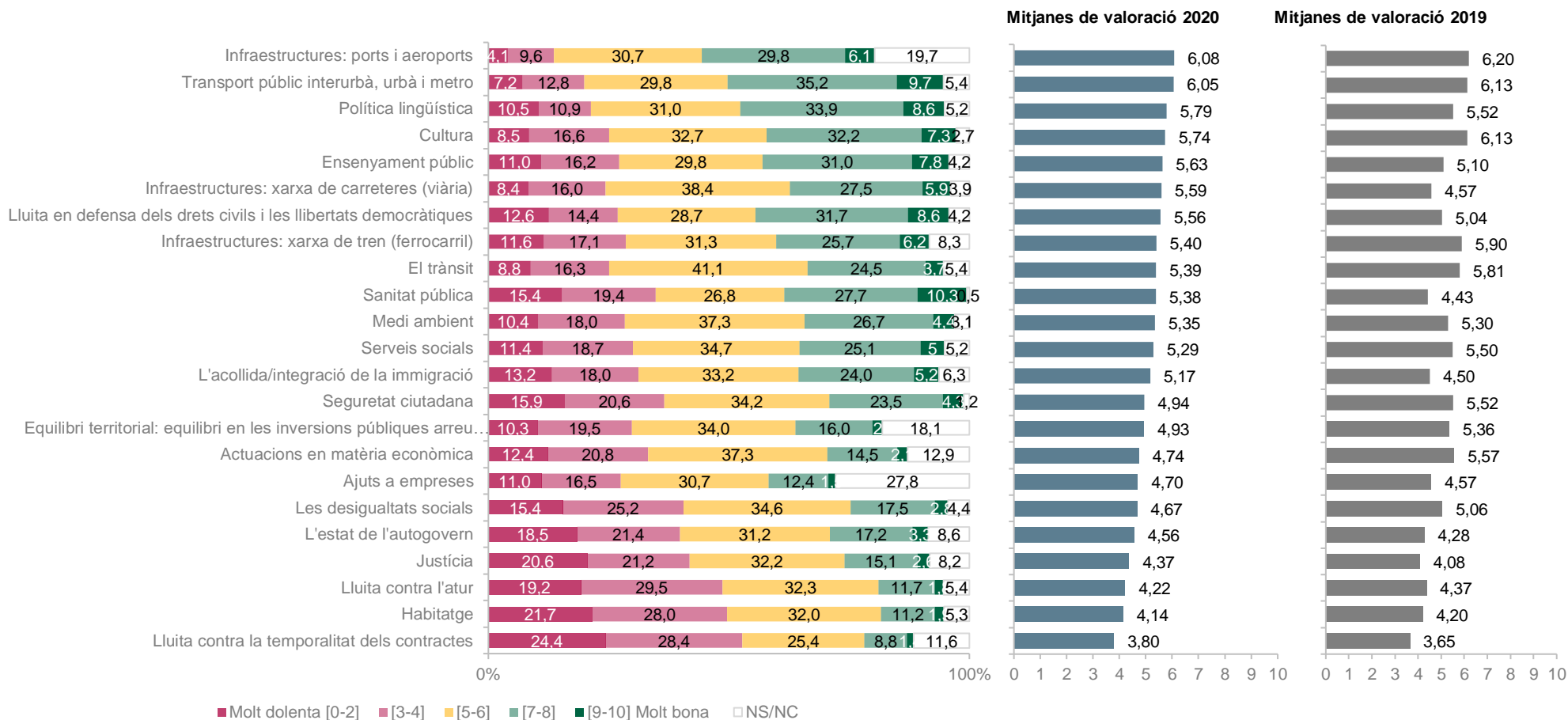
(n=1500; resposta simple; %; mitjanes 0-10)

								
% de 0-4	44,8	70,6	62,6	50,2	13,2	26,7	70,5	55,5
% de 5-10	54,3	29,4	36,7	49,5	86,4	73,3	29,5	44,4
Mitjana	4,36	2,91	3,26	4,09	6,06	5,89	3,03	3,11
Base		(75)	(131)	(365)	(153)	(101)	(61)	(9)

Pregunta 7

En una escala de 0 a 10, en la qual 0 és molt dolenta i 10 molt bona, quina nota posaria a l'actuació del Govern de la Generalitat pel que fa a:

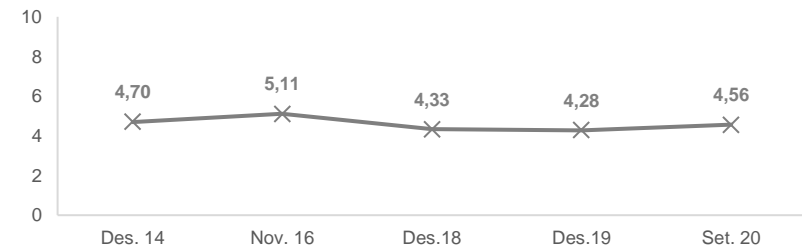
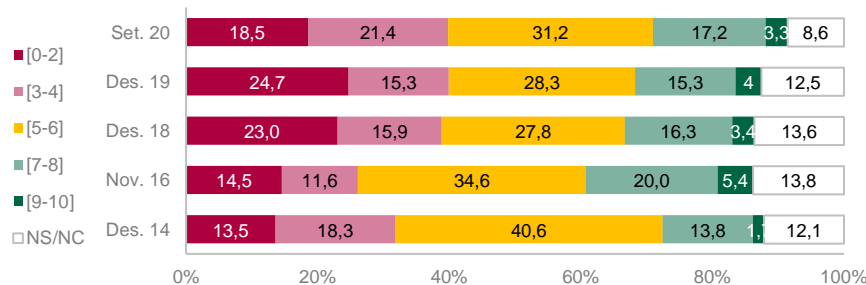
(n=1500; resposta simple; %; mitjanes 0-10)



Pregunta 7a

En una escala de 0 a 10, en la qual 0 és molt dolenta i 10 molt bona, quina nota posaria a l'actuació del Govern de la Generalitat de Catalunya pel que fa a: **L'estat de l'autogovern**

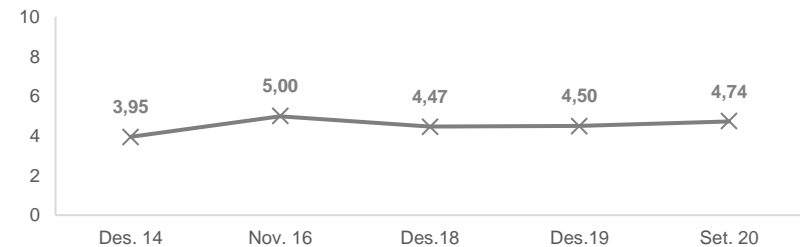
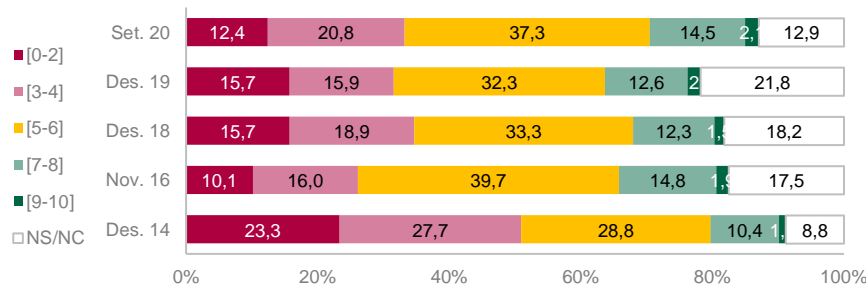
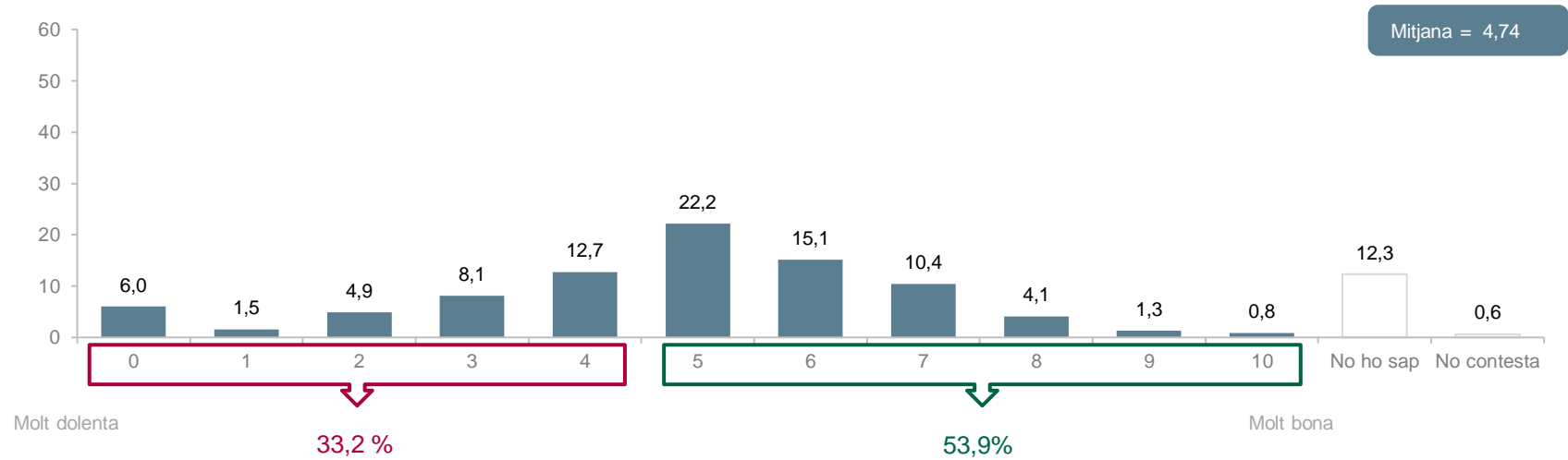
(n=1500; resposta simple; %; mitjana 0-10)



Pregunta 7b

En una escala de 0 a 10, en la qual 0 és molt dolenta i 10 molt bona, quina nota posaria a l'actuació del Govern de la Generalitat de Catalunya pel que fa a: **Actuacions en matèria econòmica**

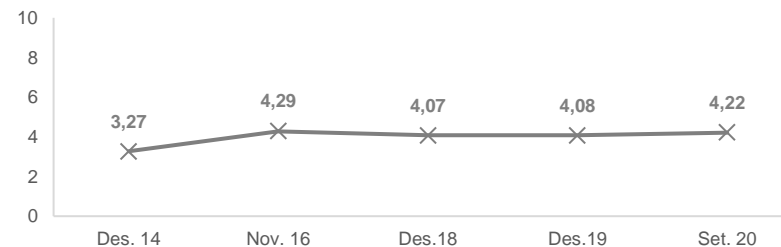
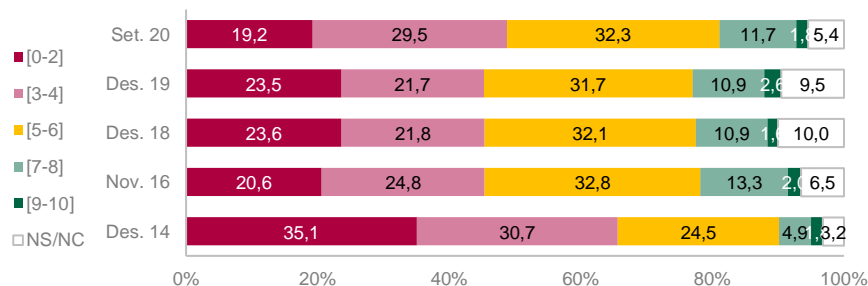
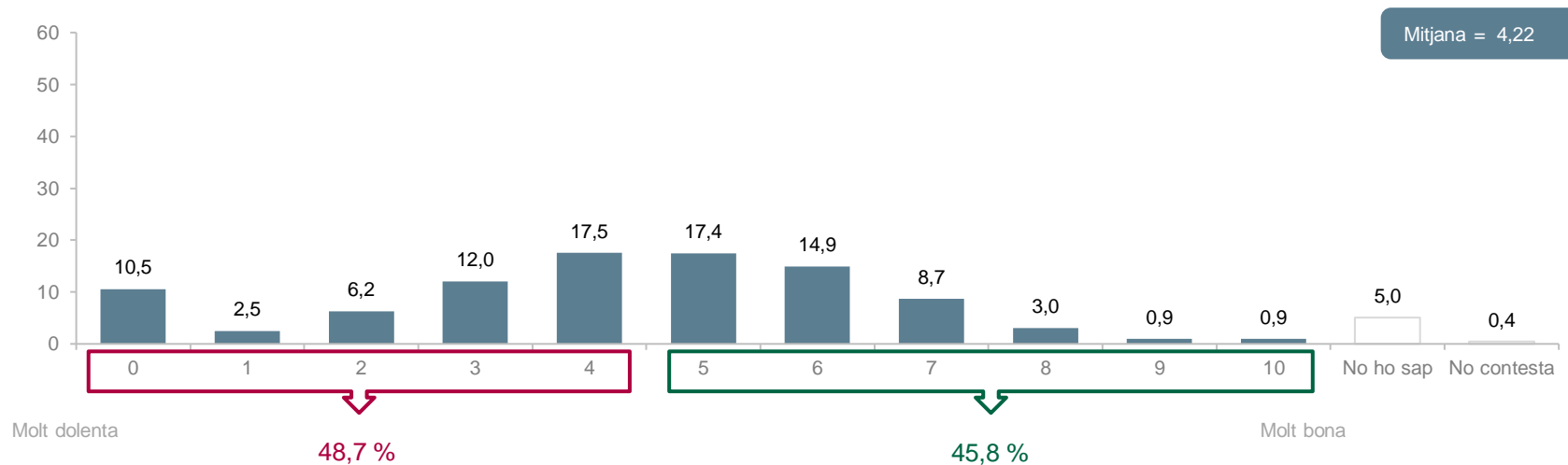
(n=1500; resposta simple; %; mitjana 0-10)



Pregunta 7c

En una escala de 0 a 10, en la qual 0 és molt dolenta i 10 molt bona, quina nota posaria a l'actuació del Govern de la Generalitat de Catalunya pel que fa a: **Lluita contra l'atur**

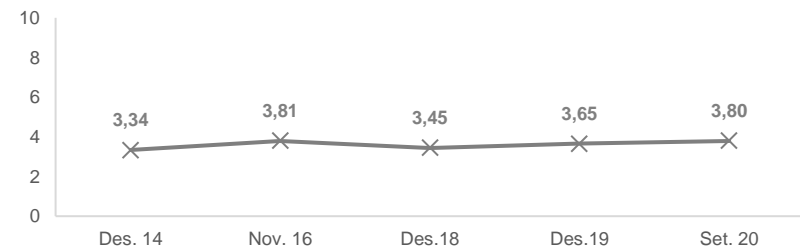
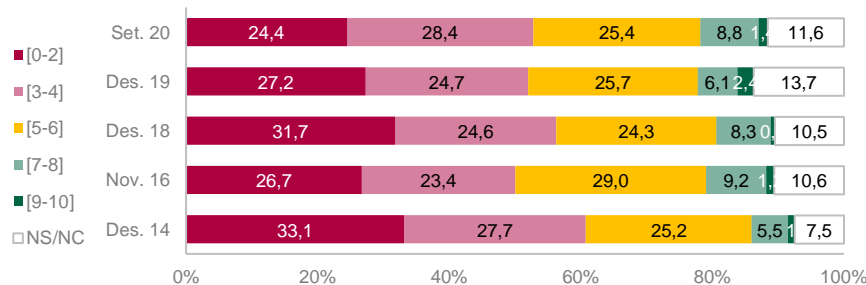
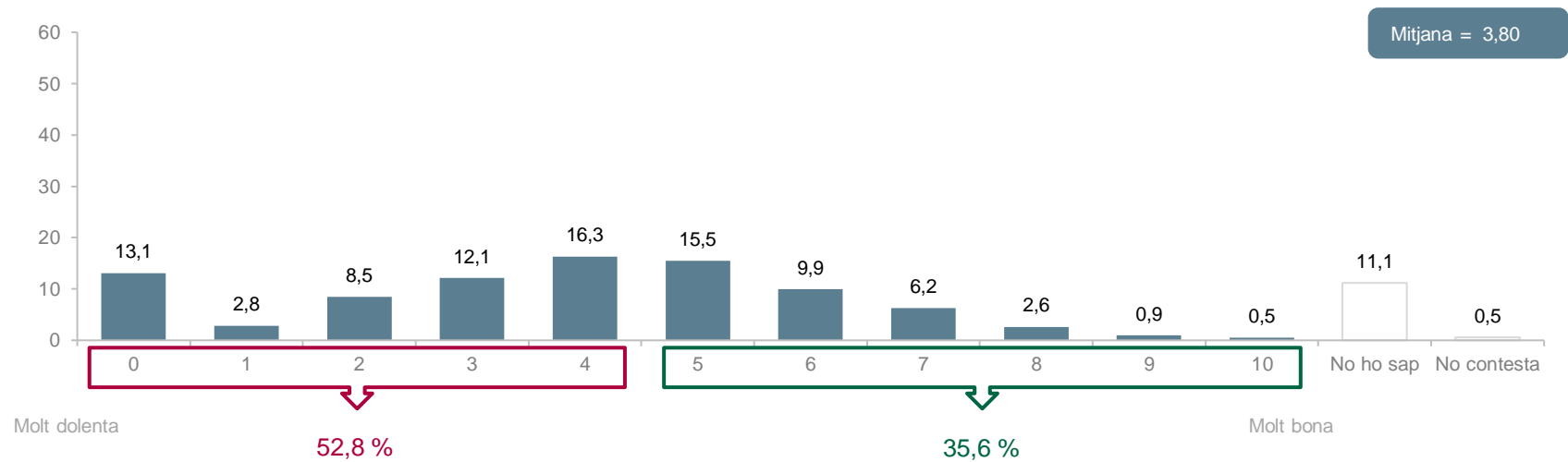
(n=1500; resposta simple; %; mitjana 0-10)



Pregunta 7d

En una escala de 0 a 10, en la qual 0 és molt dolenta i 10 molt bona, quina nota posaria a l'actuació del Govern de la Generalitat de Catalunya pel que fa a: **Lluita contra la temporalitat dels contractes**

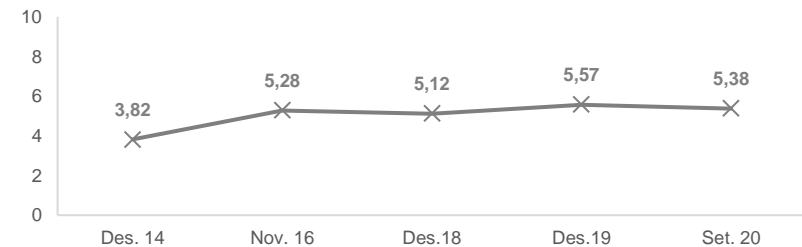
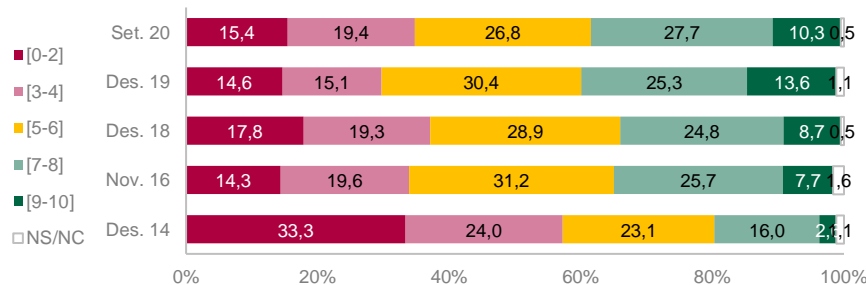
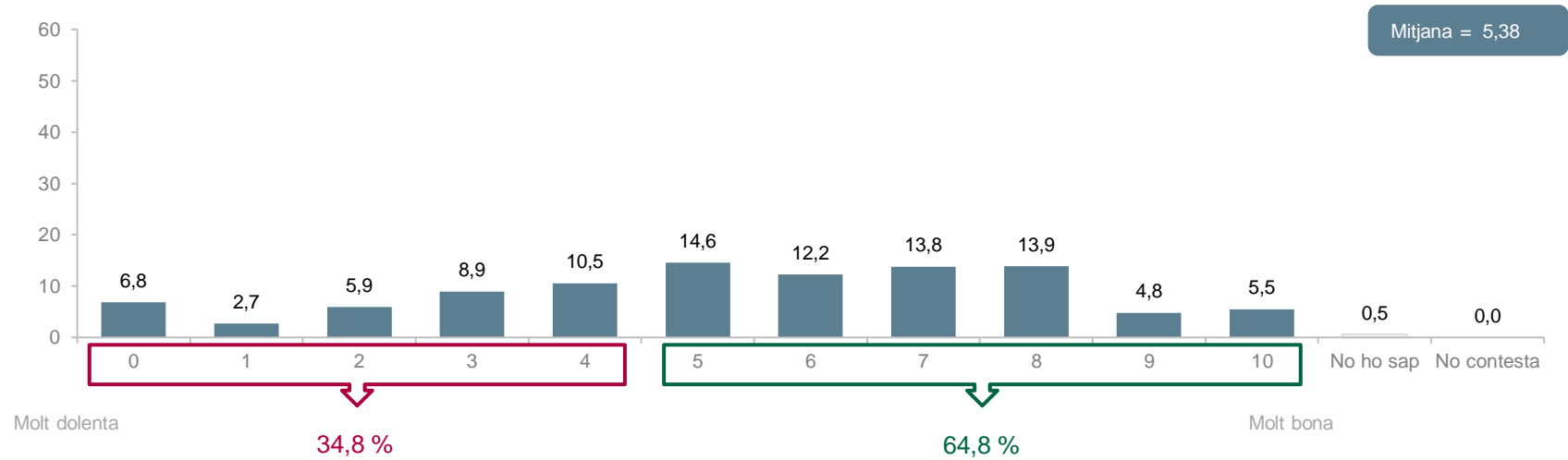
(n=1500; resposta simple; %; mitjana 0-10)



Pregunta 7e

En una escala de 0 a 10, en la qual 0 és molt dolenta i 10 molt bona, quina nota posaria a l'actuació del Govern de la Generalitat de Catalunya pel que fa a: **Sanitat pública**

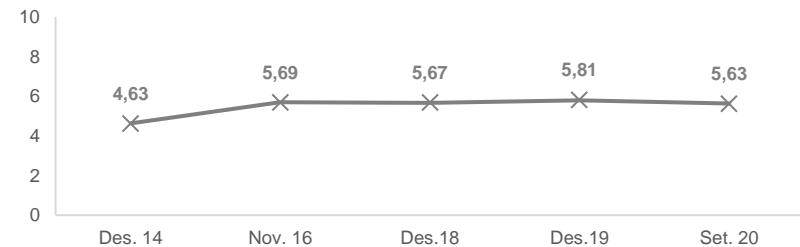
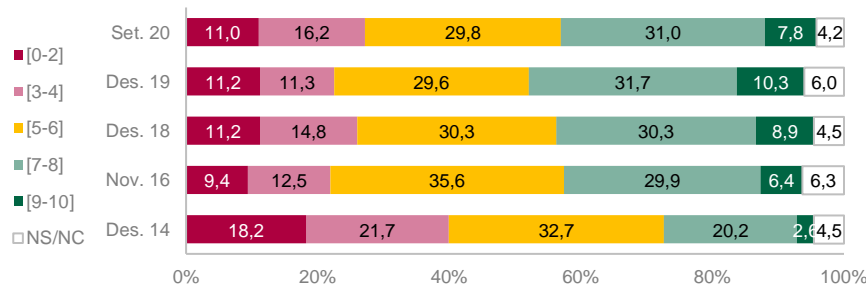
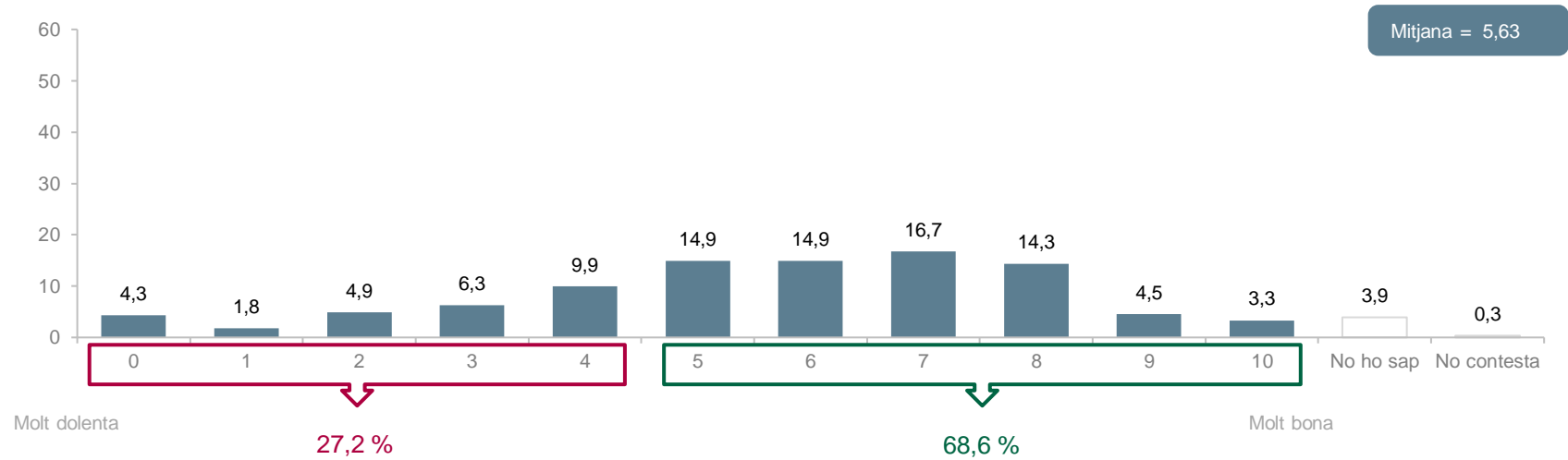
(n=1500; resposta simple; %; mitjana 0-10)



Pregunta 7f

En una escala de 0 a 10, en la qual 0 és molt dolenta i 10 molt bona, quina nota posaria a l'actuació del Govern de la Generalitat de Catalunya pel que fa a: **Ensenyament públic**

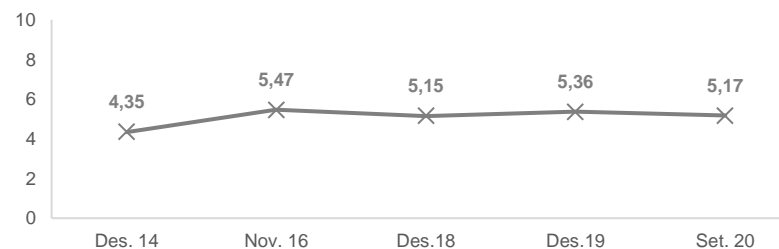
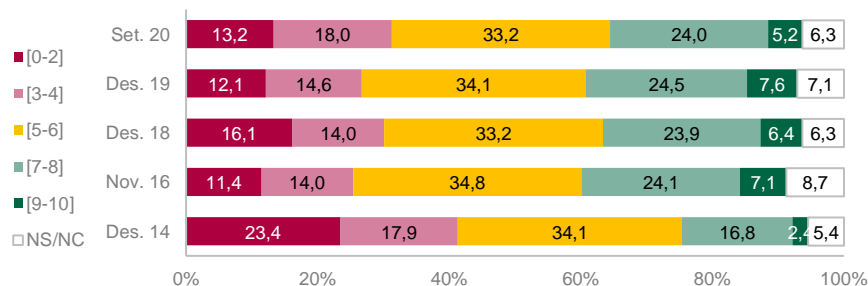
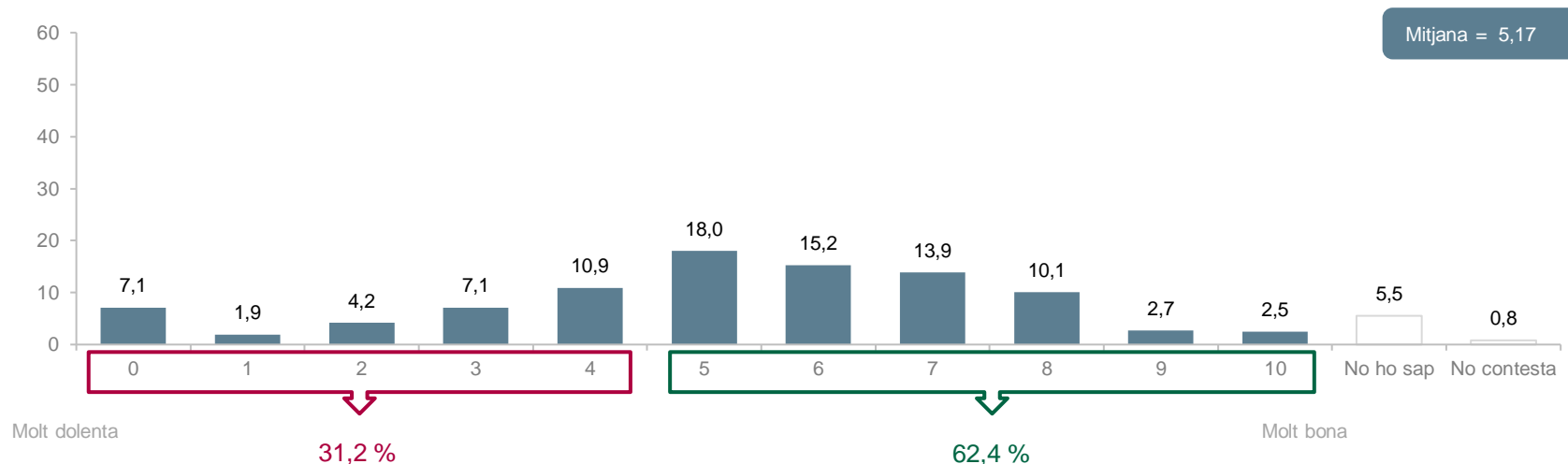
(n=1500; resposta simple; %; mitjana 0-10)



Pregunta 7g

En una escala de 0 a 10, en la qual 0 és molt dolenta i 10 molt bona, quina nota posaria a l'actuació del Govern de la Generalitat de Catalunya pel que fa a: **L'acollida/integració de la immigració**

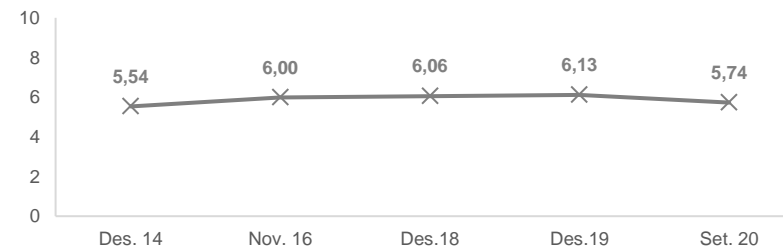
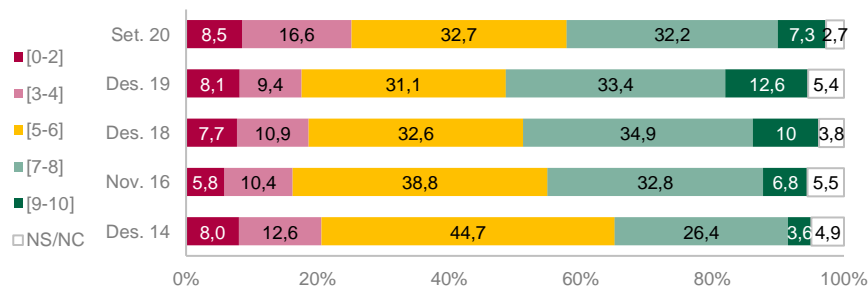
(n=1500; resposta simple; %; mitjana 0-10)



Pregunta 7h

En una escala de 0 a 10, en la qual 0 és molt dolenta i 10 molt bona, quina nota posaria a l'actuació del Govern de la Generalitat de Catalunya pel que fa a: **Cultura**

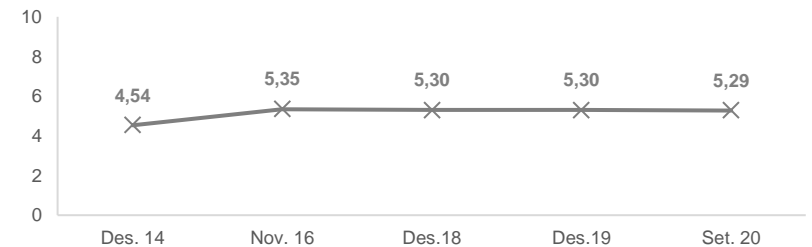
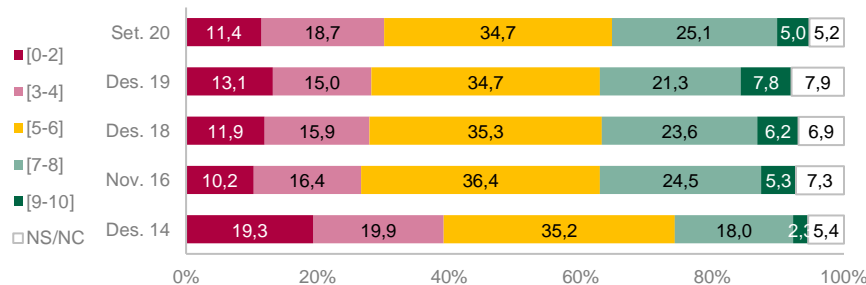
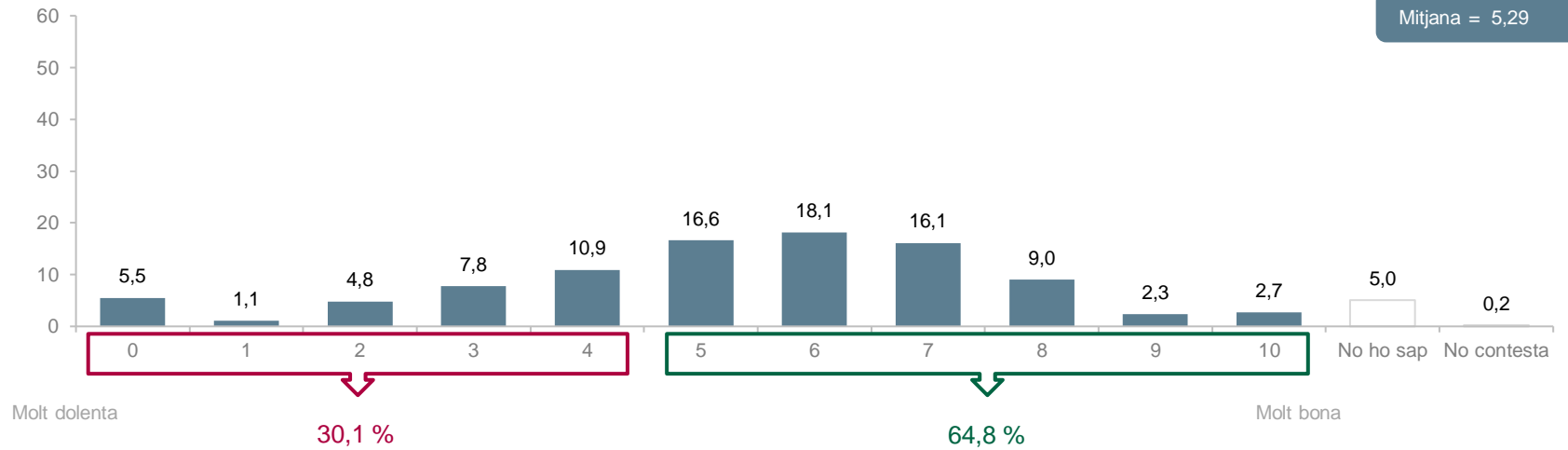
(n=1500; resposta simple; %; mitjana 0-10)



Pregunta 7i

En una escala de 0 a 10, en la qual 0 és molt dolenta i 10 molt bona, quina nota posaria a l'actuació del Govern de la Generalitat de Catalunya pel que fa a: **Serveis socials**

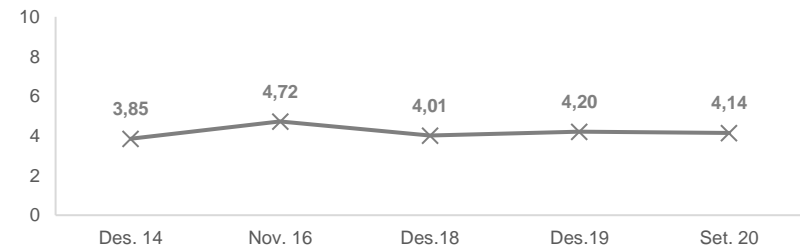
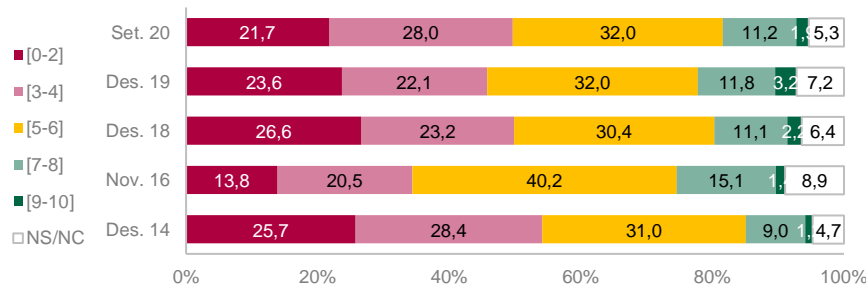
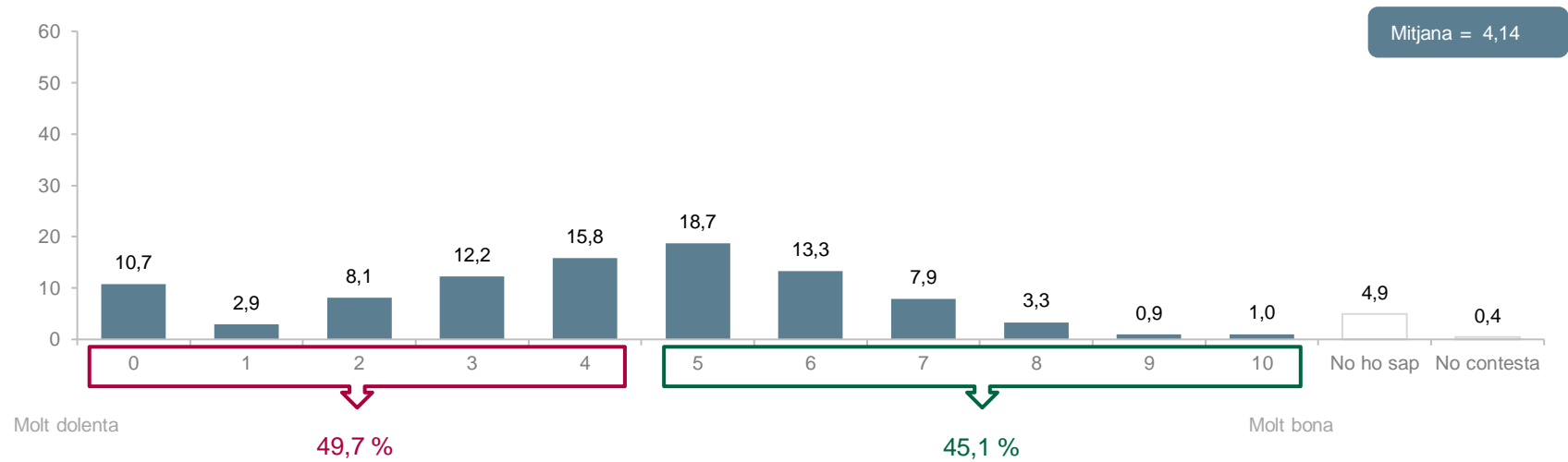
(n=1500; resposta simple; %; mitjana 0-10)



Pregunta 7j

En una escala de 0 a 10, en la qual 0 és molt dolenta i 10 molt bona, quina nota posaria a l'actuació del Govern de la Generalitat de Catalunya pel que fa a: **Habitatge**

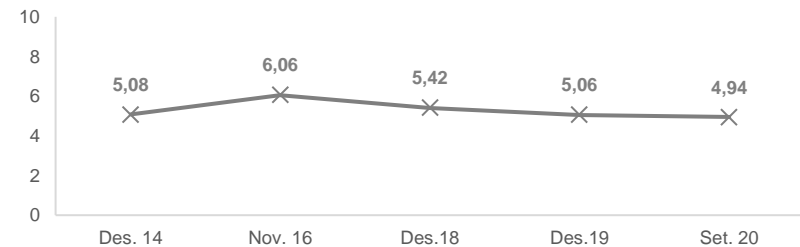
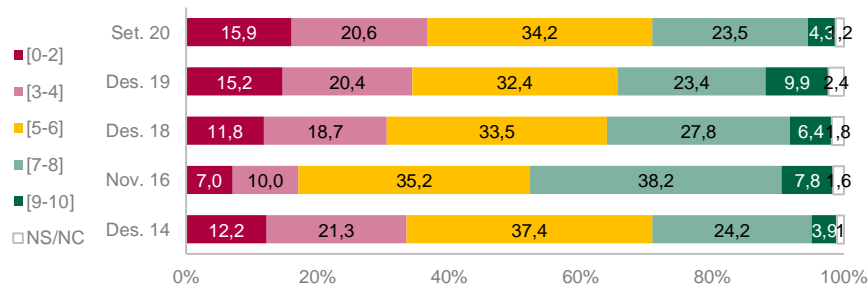
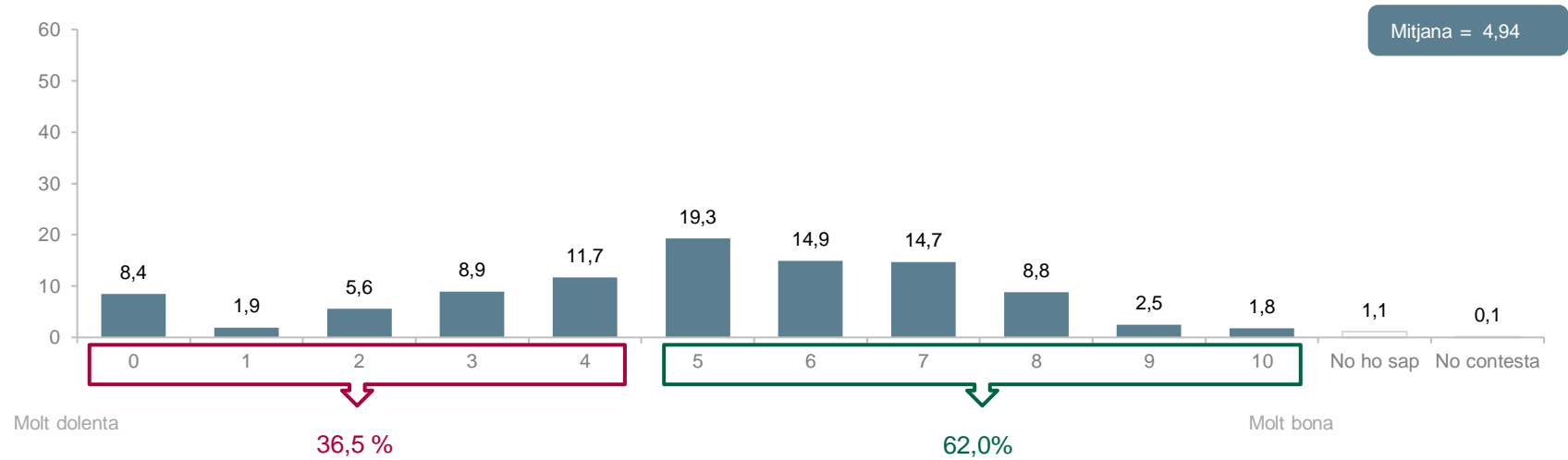
(n=1500; resposta simple; %; mitjana 0-10)



Pregunta 7k

En una escala de 0 a 10, en la qual 0 és molt dolenta i 10 molt bona, quina nota posaria a l'actuació del Govern de la Generalitat de Catalunya pel que fa a: **Seguretat ciutadana**

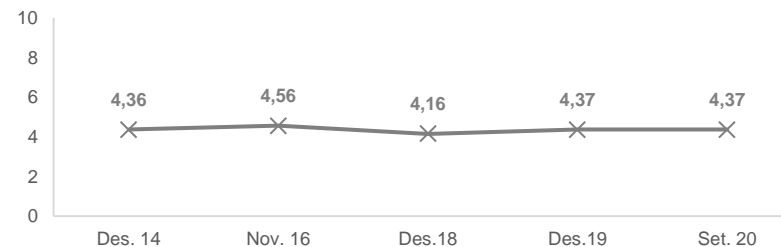
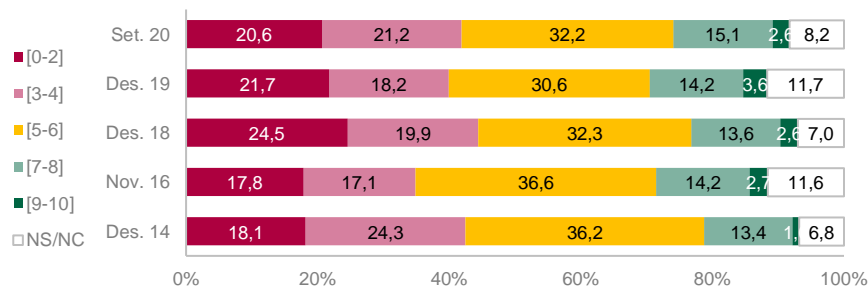
(n=1500; resposta simple; %; mitjana 0-10)



Pregunta 7l

En una escala de 0 a 10, en la qual 0 és molt dolenta i 10 molt bona, quina nota posaria a l'actuació del Govern de la Generalitat de Catalunya pel que fa a: **Justícia**

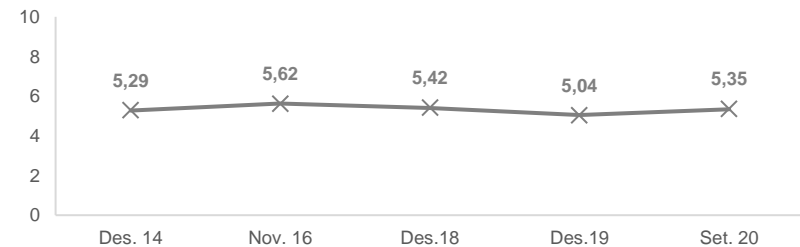
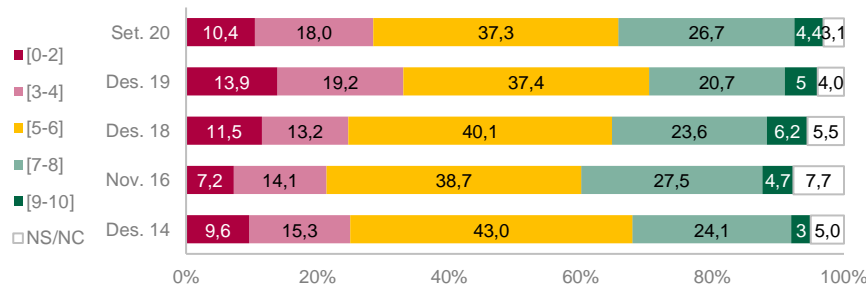
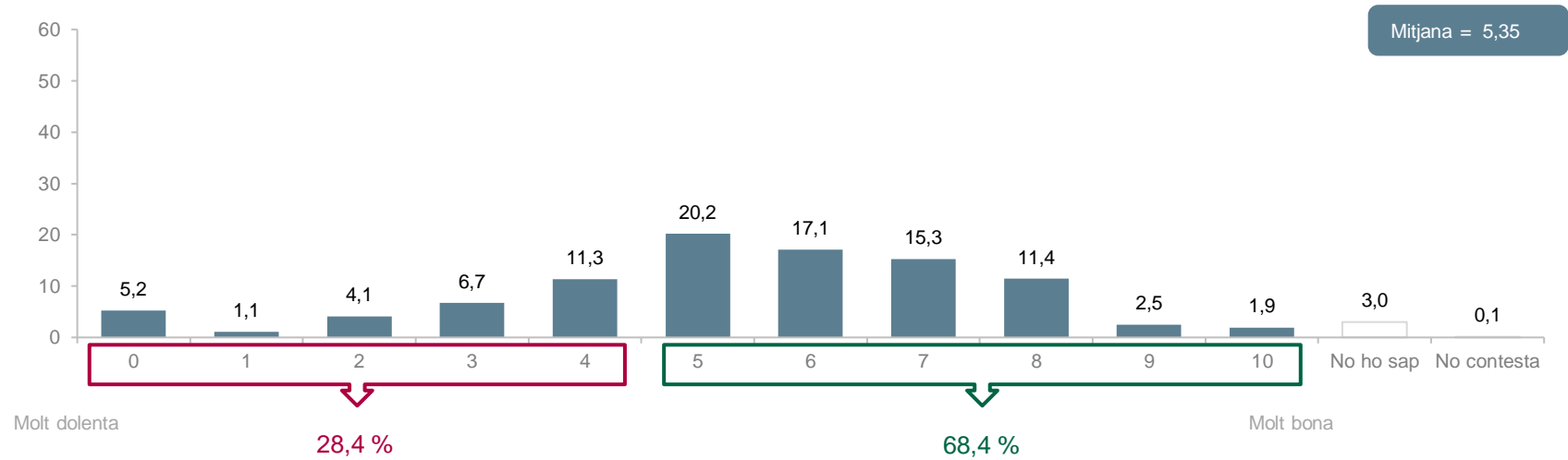
(n=1500; resposta simple; %; mitjana 0-10)



Pregunta 7m

En una escala de 0 a 10, en la qual 0 és molt dolenta i 10 molt bona, quina nota posaria a l'actuació del Govern de la Generalitat de Catalunya pel que fa a: Medi ambient

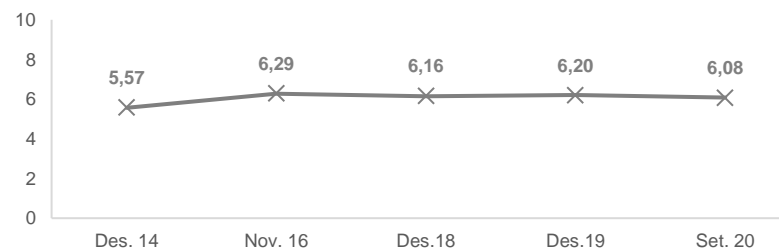
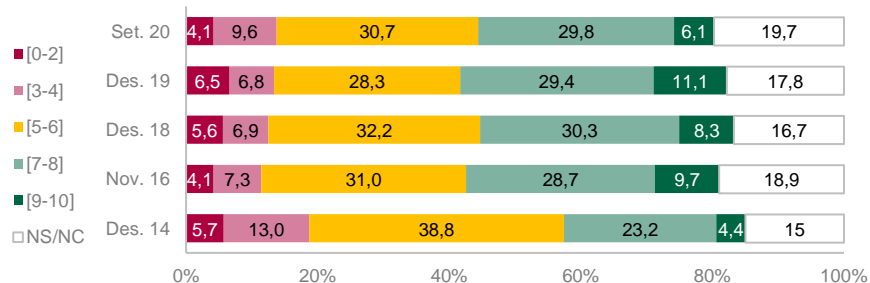
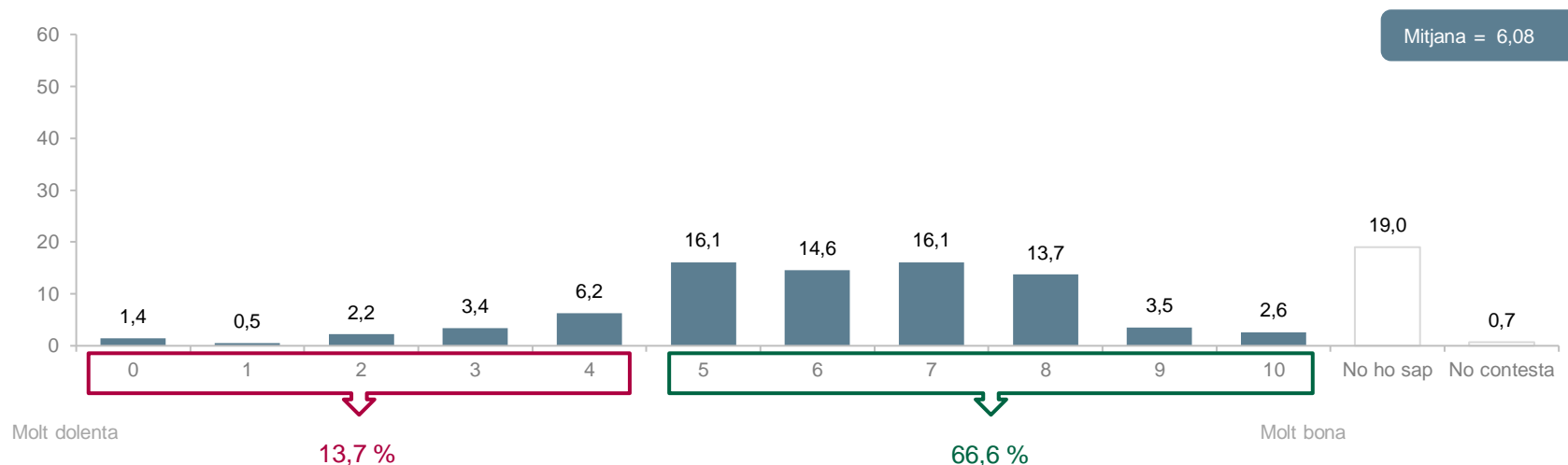
(n=1500; resposta simple; %; mitjana 0-10)



Pregunta 7n

En una escala de 0 a 10, en la qual 0 és molt dolenta i 10 molt bona, quina nota posaria a l'actuació del Govern de la Generalitat de Catalunya pel que fa a: **Infraestructures: ports i aeroports**

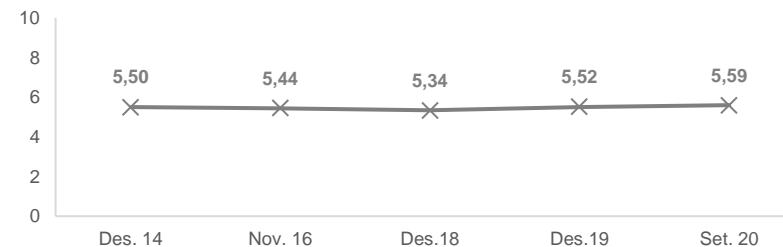
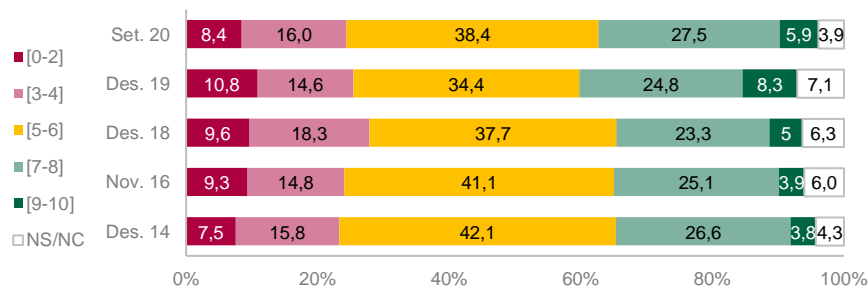
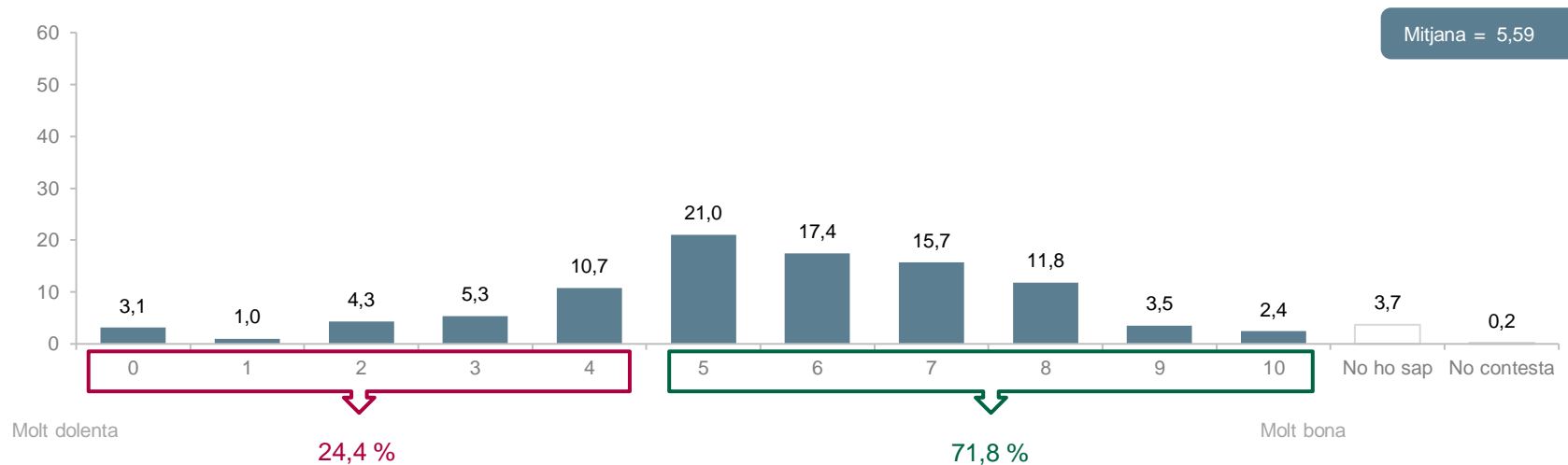
(n=1500; resposta simple; %; mitjana 0-10)



Pregunta 7o

En una escala de 0 a 10, en la qual 0 és molt dolenta i 10 molt bona, quina nota posaria a l'actuació del Govern de la Generalitat de Catalunya pel que fa a: **Infraestructures: xarxa de carreteres (viària)**

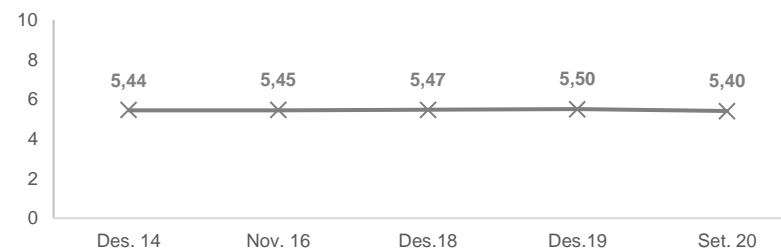
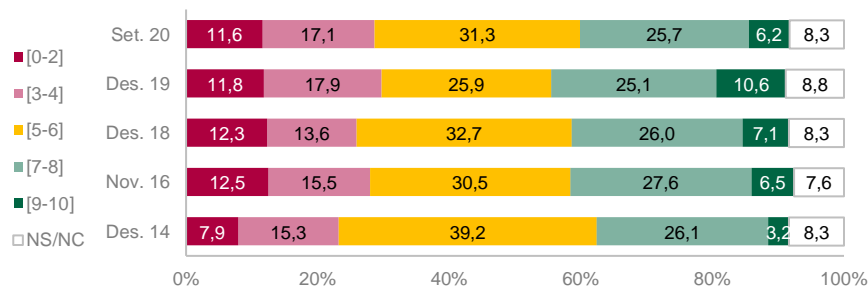
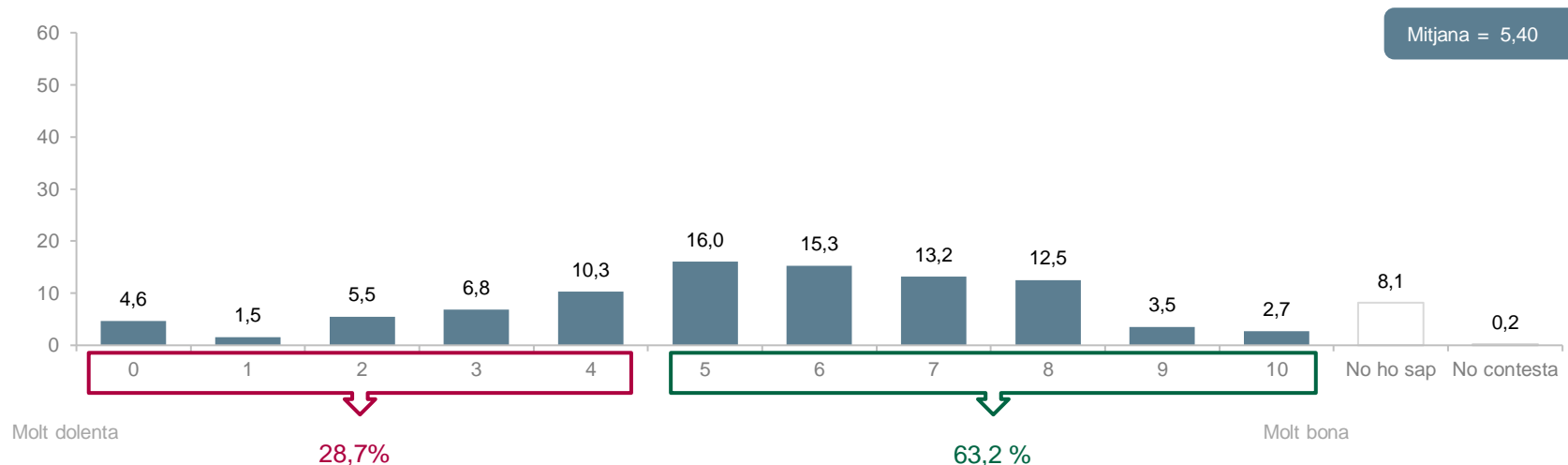
(n=1500; resposta simple; %; mitjana 0-10)



Pregunta 7p

En una escala de 0 a 10, en la qual 0 és molt dolenta i 10 molt bona, quina nota posaria a l'actuació del Govern de la Generalitat de Catalunya pel que fa a: **Infraestructures: xarxa de tren (ferrocarril)**

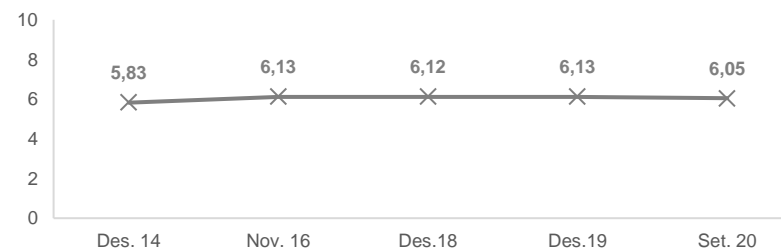
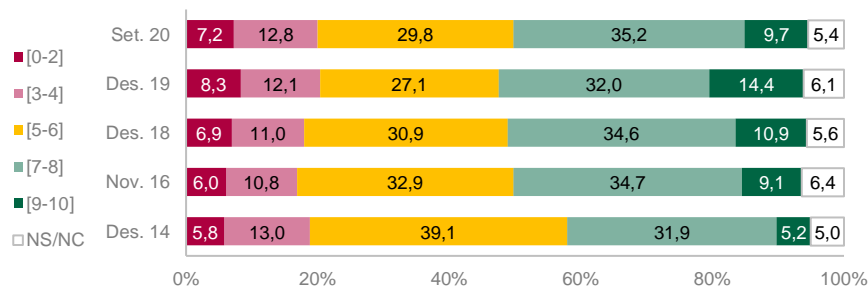
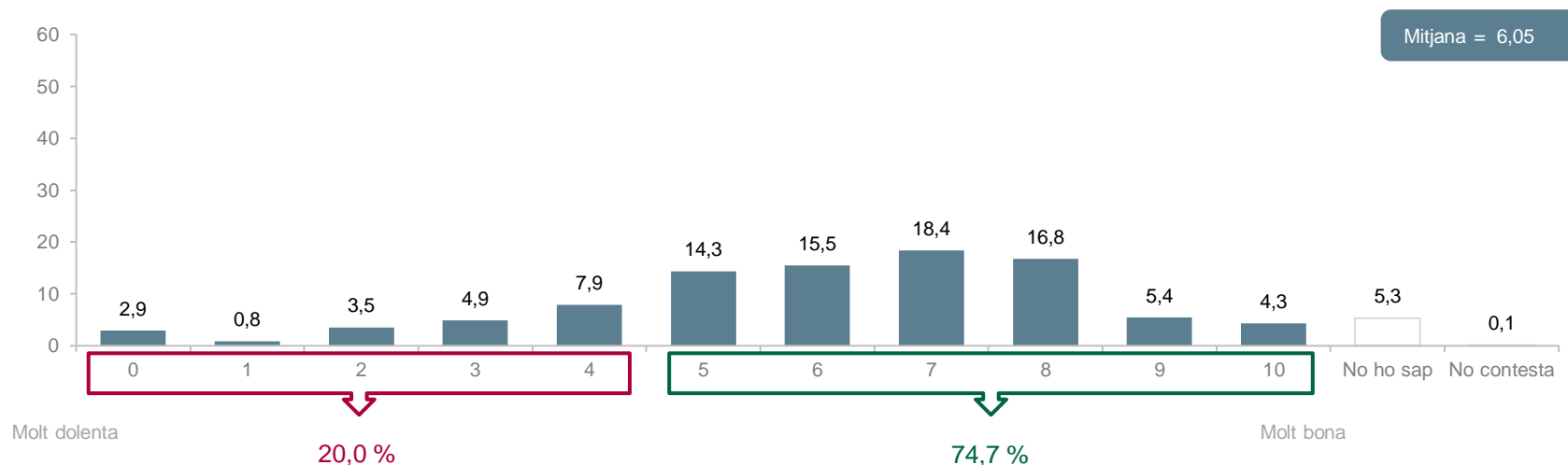
(n=1500; resposta simple; %; mitjana 0-10)



Pregunta 7q

En una escala de 0 a 10, en la qual 0 és molt dolenta i 10 molt bona, quina nota posaria a l'actuació del Govern de la Generalitat de Catalunya pel que fa a: **Transport públic interurbà, urbà i metro**

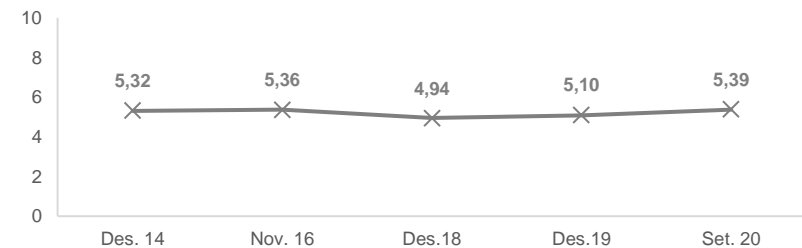
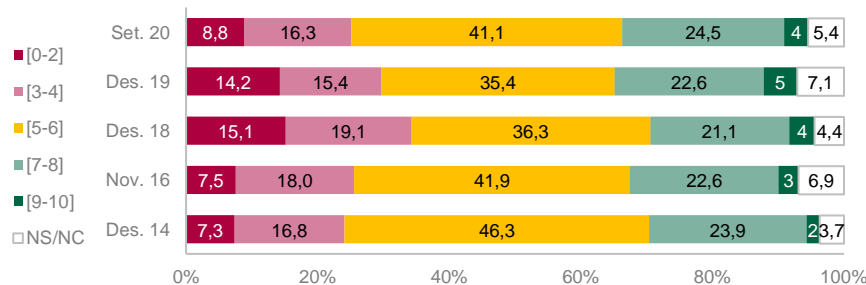
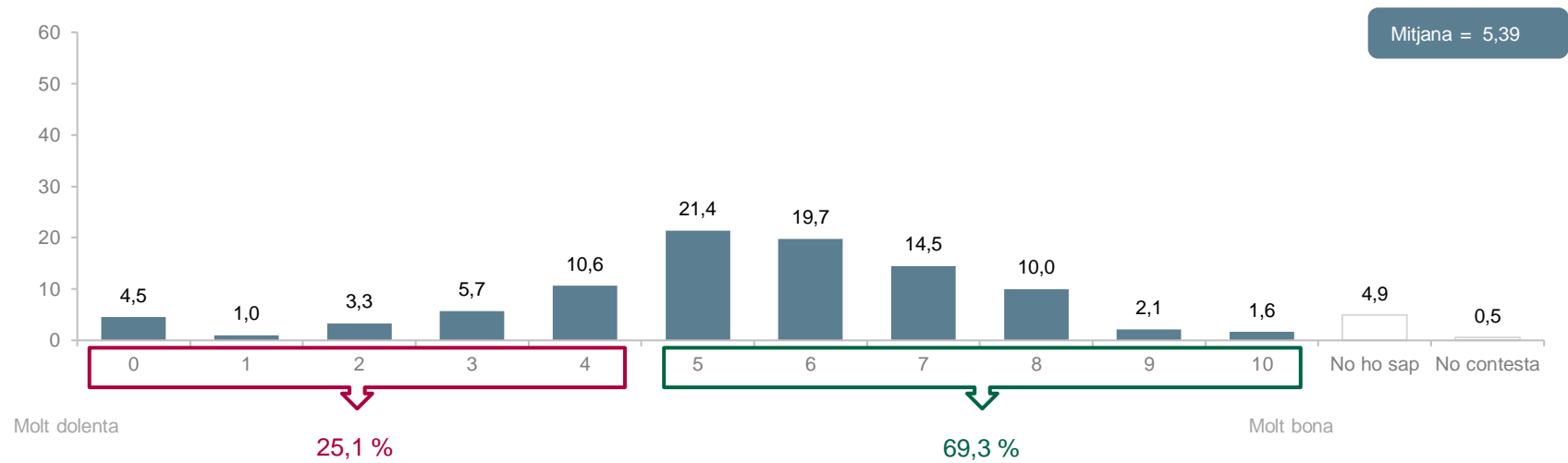
(n=1500; resposta simple; %; mitjana 0-10)



Pregunta 7r

En una escala de 0 a 10, en la qual 0 és molt dolenta i 10 molt bona, quina nota posaria a l'actuació del Govern de la Generalitat de Catalunya pel que fa a: **El trànsit**

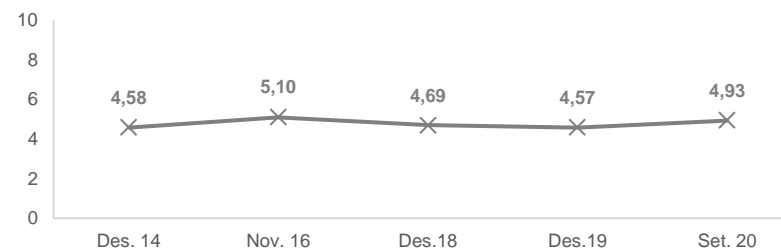
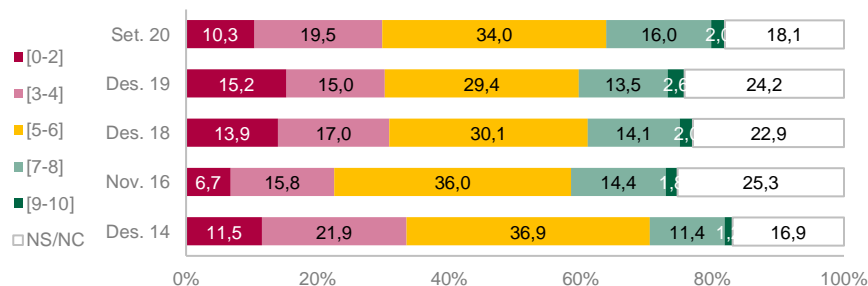
(n=1500; resposta simple; %; mitjana 0-10)



Pregunta 7s

En una escala de 0 a 10, en la qual 0 és molt dolenta i 10 molt bona, quina nota posaria a l'actuació del Govern de la Generalitat de Catalunya pel que fa a: **Equilibri territorial: equilibri en les inversions públiques arreu de Catalunya**

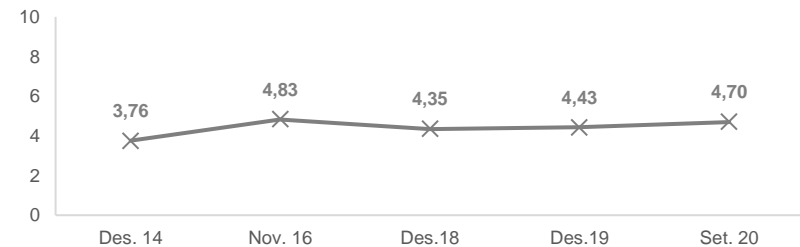
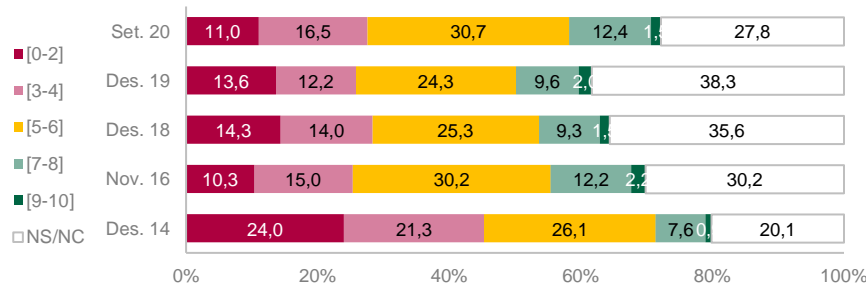
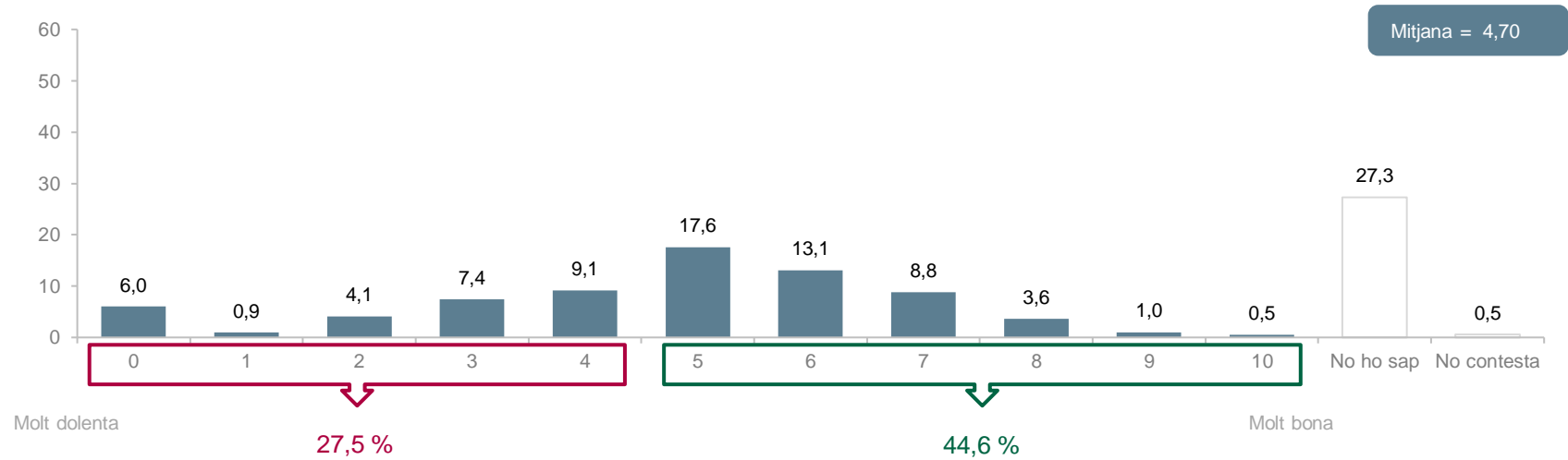
(n=1500; resposta simple; %; mitjana 0-10)



Pregunta 7t

En una escala de 0 a 10, en la qual 0 és molt dolenta i 10 molt bona, quina nota posaria a l'actuació del Govern de la Generalitat de Catalunya pel que fa a: **Ajuts a empreses**

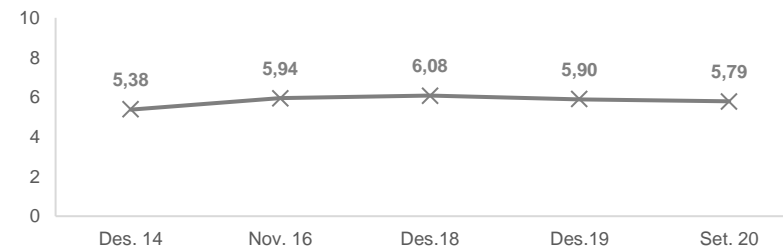
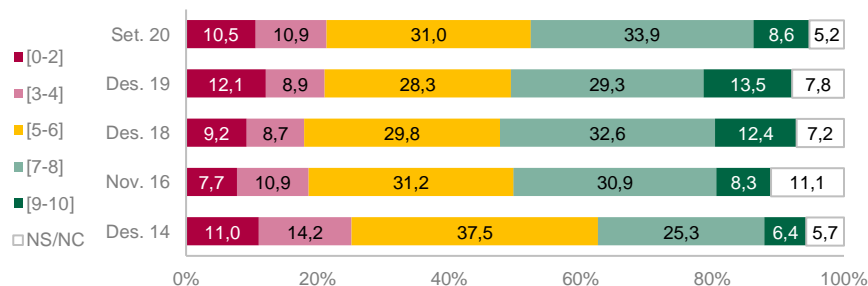
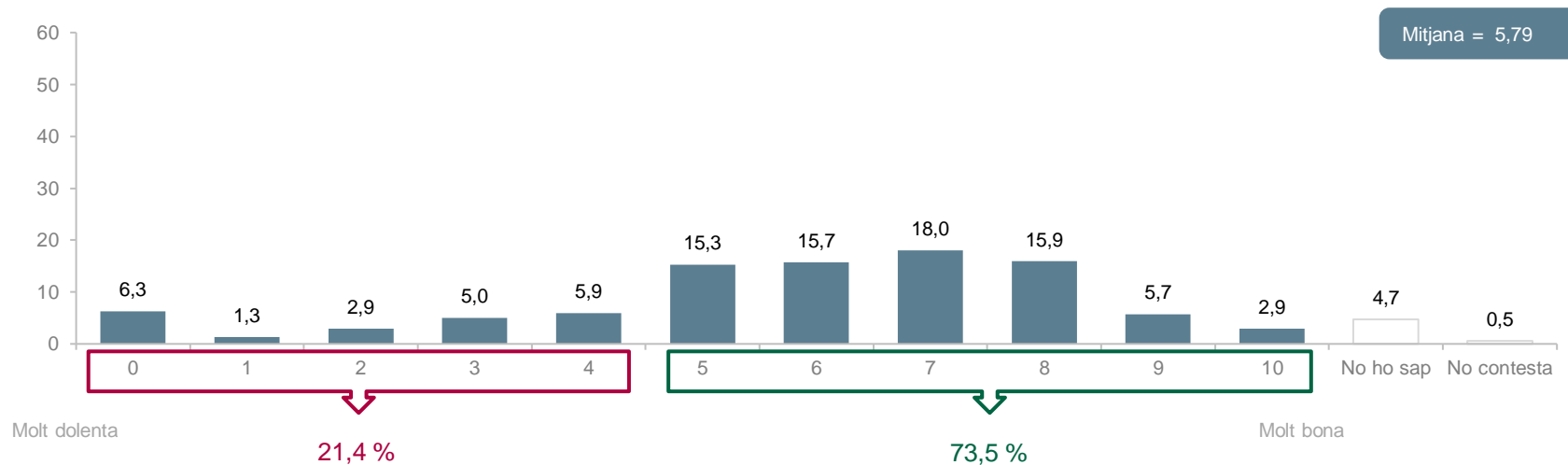
(n=1500; resposta simple; %; mitjana 0-10)



Pregunta 7u

En una escala de 0 a 10, en la qual 0 és molt dolenta i 10 molt bona, quina nota posaria a l'actuació del Govern de la Generalitat de Catalunya pel que fa a: **Política lingüística**

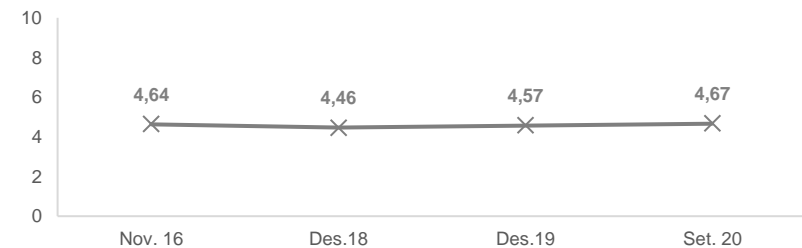
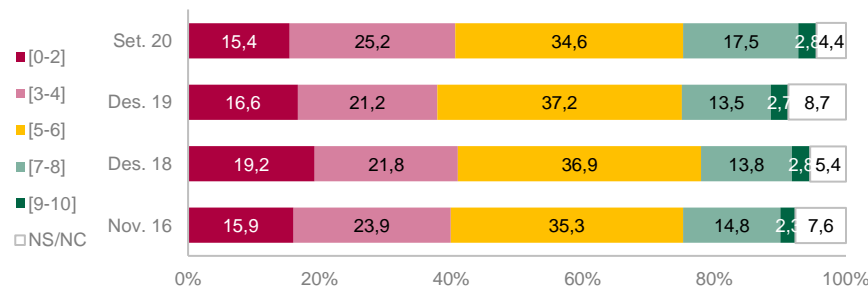
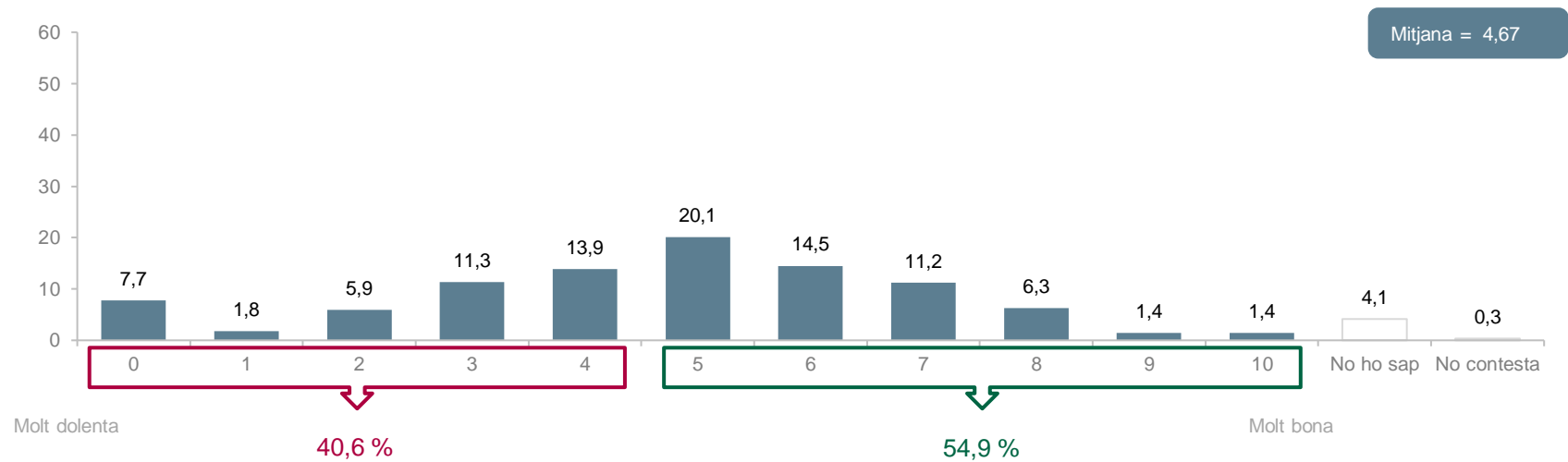
(n=1500; resposta simple; %; mitjana 0-10)



Pregunta 7v

En una escala de 0 a 10, en la qual 0 és molt dolenta i 10 molt bona, quina nota posaria a l'actuació del Govern de la Generalitat de Catalunya pel que fa a: **Les desigualtats socials**

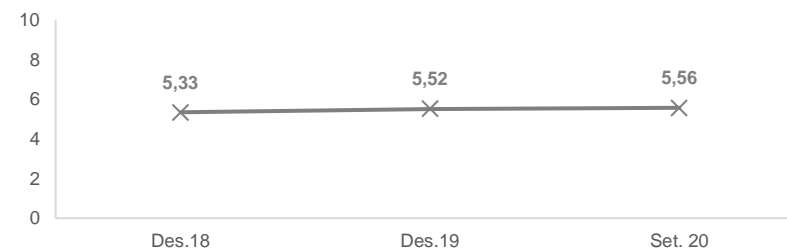
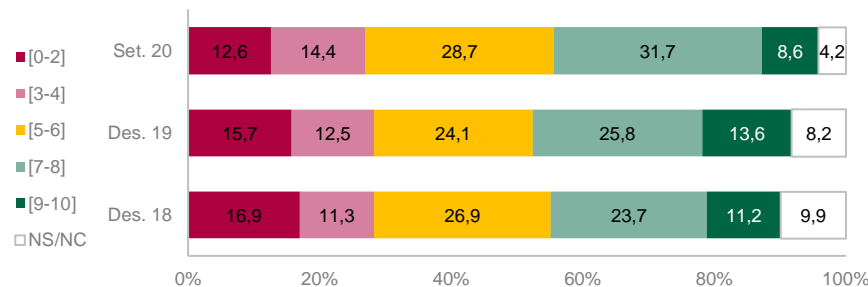
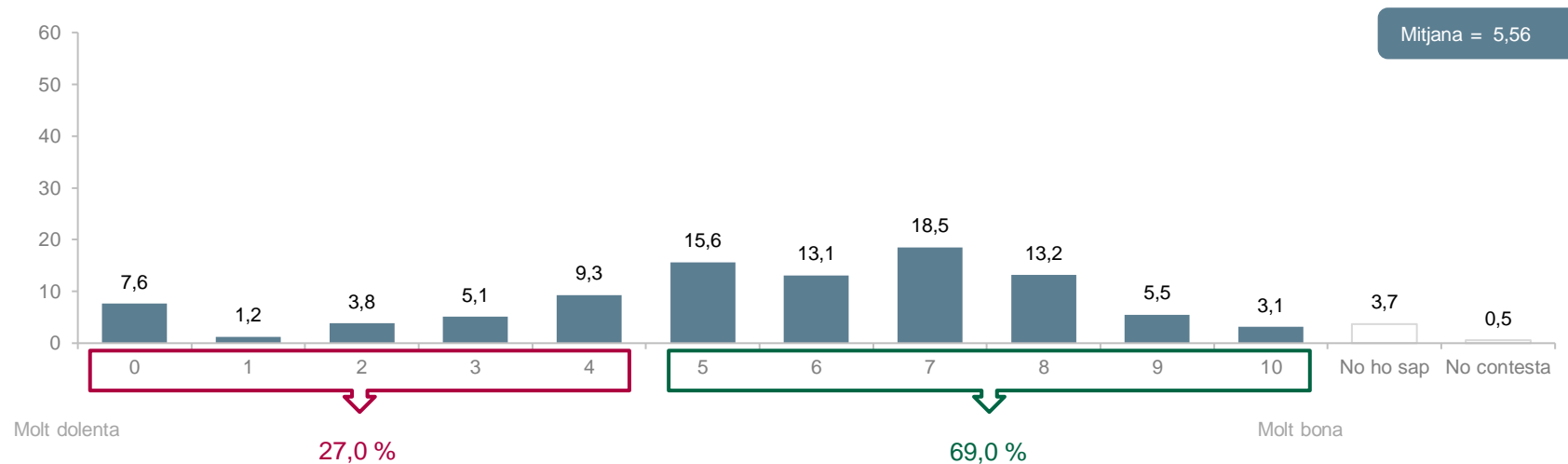
(n=1500; resposta simple; %; mitjana 0-10)



Pregunta 7w

En una escala de 0 a 10, en la qual 0 és molt dolenta i 10 molt bona, quina nota posaria a l'actuació del Govern de la Generalitat de Catalunya pel que fa a: **Lluita en defensa dels drets civils i les llibertats democràtiques**

(n=1500; resposta simple; %; mitjana 0-10)



Encreuament

Valoracions a l'actuació del Govern de la Generalitat per àrees segons record de vot al Parlament de Catalunya:

(n=1500; resposta simple; mitjanes 0-10)



L'estat de l'autogovern	4,56	2,99	5,88	5,19	3,66	4,11	4,08	3,44
Actuacions en matèria econòmica	4,74	3,61	5,70	5,16	4,24	4,63	4,35	4,25
Lluita contra l'atur	4,22	3,13	5,01	4,63	3,99	4,04	3,92	3,22
Lluita contra la temporalitat dels contractes	3,80	2,93	4,82	3,93	3,38	3,71	3,19	3,78
Sanitat pública	5,38	3,73	6,45	5,89	4,85	4,77	4,59	5,56
Ensenyament públic	5,63	3,86	6,75	6,03	5,32	5,04	4,97	5,11
L'acollida/integració de la immigració	5,17	3,67	5,87	5,61	5,15	4,95	4,57	3,22
Cultura	5,74	4,54	6,25	6,09	5,56	5,37	5,16	4,44
Serveis socials	5,29	4,44	6,22	5,64	5,14	4,83	4,76	4,44
Habitatge	4,14	3,04	5,14	4,44	4,14	3,83	3,12	3,89
Seguretat ciutadana	4,94	3,17	5,73	5,35	4,62	4,86	4,57	5,33
Justícia	4,37	3,14	4,98	4,57	4,21	4,36	4,05	4,25
Base		(75)	(131)	(365)	(153)	(101)	(61)	(9)

Encreuament

Valoracions a l'actuació del Govern de la Generalitat per àrees segons record de vot al Parlament de Catalunya:

(n=1500; resposta simple; mitjanes 0-10)



	Ciutadans	JUNTS PER CATALUNYA	ESQUERRA REPUBLICANA	PSC	ERC	cup	PP CATALA	
Medi ambient	5,35	4,51	6,19	5,58	5,38	4,91	5,02	5,22
Infraestructures: ports i aeroports	6,08	5,53	6,45	6,16	5,88	5,86	5,66	4,38
Infraestructures: xarxa de carreteres (viària)	5,59	5,00	6,05	5,71	5,58	5,24	5,11	3,63
Infraestructures: xarxa de tren (ferrocarril)	5,40	5,16	5,60	5,25	5,40	4,95	4,41	5,00
Transport públic interurbà, urbà i metro	6,05	6,12	6,36	6,08	6,24	5,94	5,10	5,11
El trànsit	5,39	4,44	6,07	5,57	5,17	5,23	5,16	4,50
Equilibri territorial: equilibri en les inversions públiques arreu de Catalunya	4,93	4,06	5,48	5,26	4,54	4,80	4,19	5,38
Ajuts a empreses	4,70	3,67	5,18	4,94	4,75	5,27	4,60	4,00
Política lingüística	5,79	3,36	6,71	6,69	5,26	6,01	6,00	3,22
Les desigualtats socials	4,67	3,86	5,47	5,00	4,41	4,47	5,47	4,11
Lluita en defensa dels drets civils i les llibertats democràtiques	5,56	3,31	6,79	6,32	4,83	5,68	5,47	5,13
Base		(75)	(131)	(365)	(153)	(101)	(61)	(9)

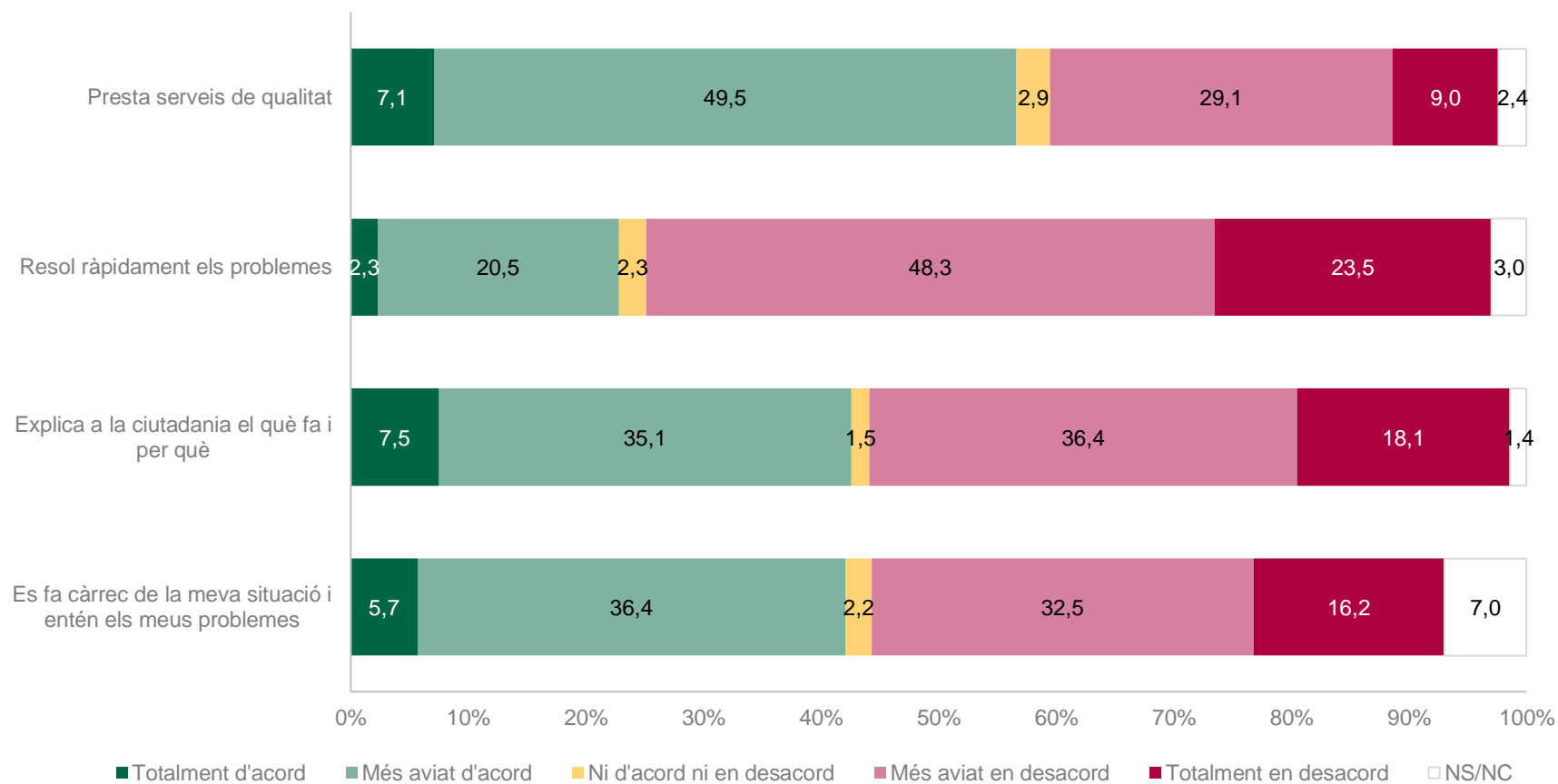
3

Accés als serveis i prestacions

Pregunta 8

Ara li llegiré un seguit d'afirmacions sobre l'Administració de la Generalitat. Per cadascuna d'elles digui'm, si us plau, si està totalment d'acord, més aviat d'acord, més aviat en desacord o totalment en desacord.

(n=1500; resposta simple; %)

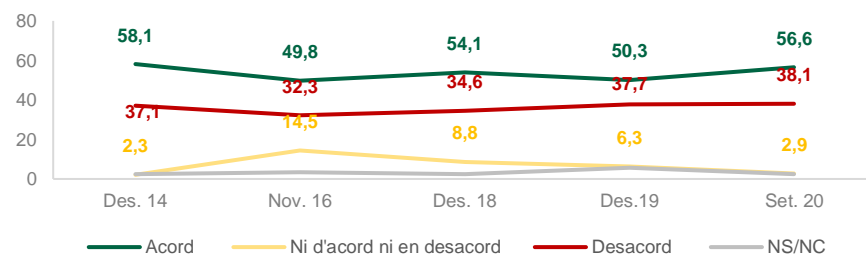


Pregunta 8

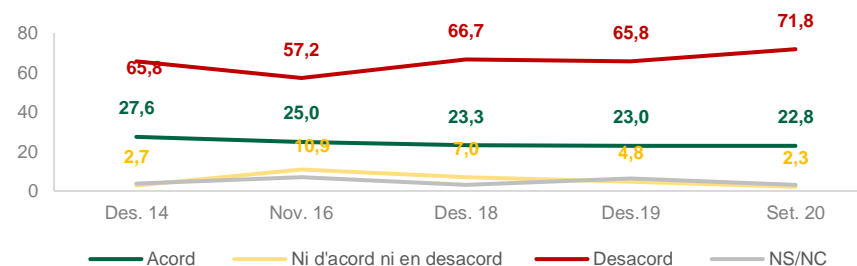
Ara li llegiré un seguit d'afirmacions sobre l'Administració de la Generalitat. Per cadascuna d'elles digui'm, si us plau, si està totalment d'acord, més aviat d'acord, més aviat en desacord o totalment en desacord.

(n=1500; resposta simple; %)

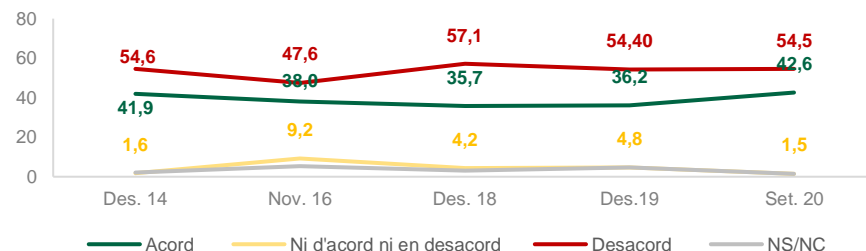
... Presta serveis de qualitat



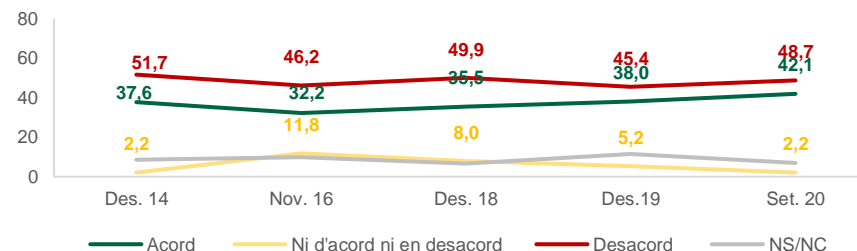
... Resol ràpidament els problemes



... Explica a la ciutadania el què fa i per què



... Es fa càrrec de la meva situació i entén els meus problemes



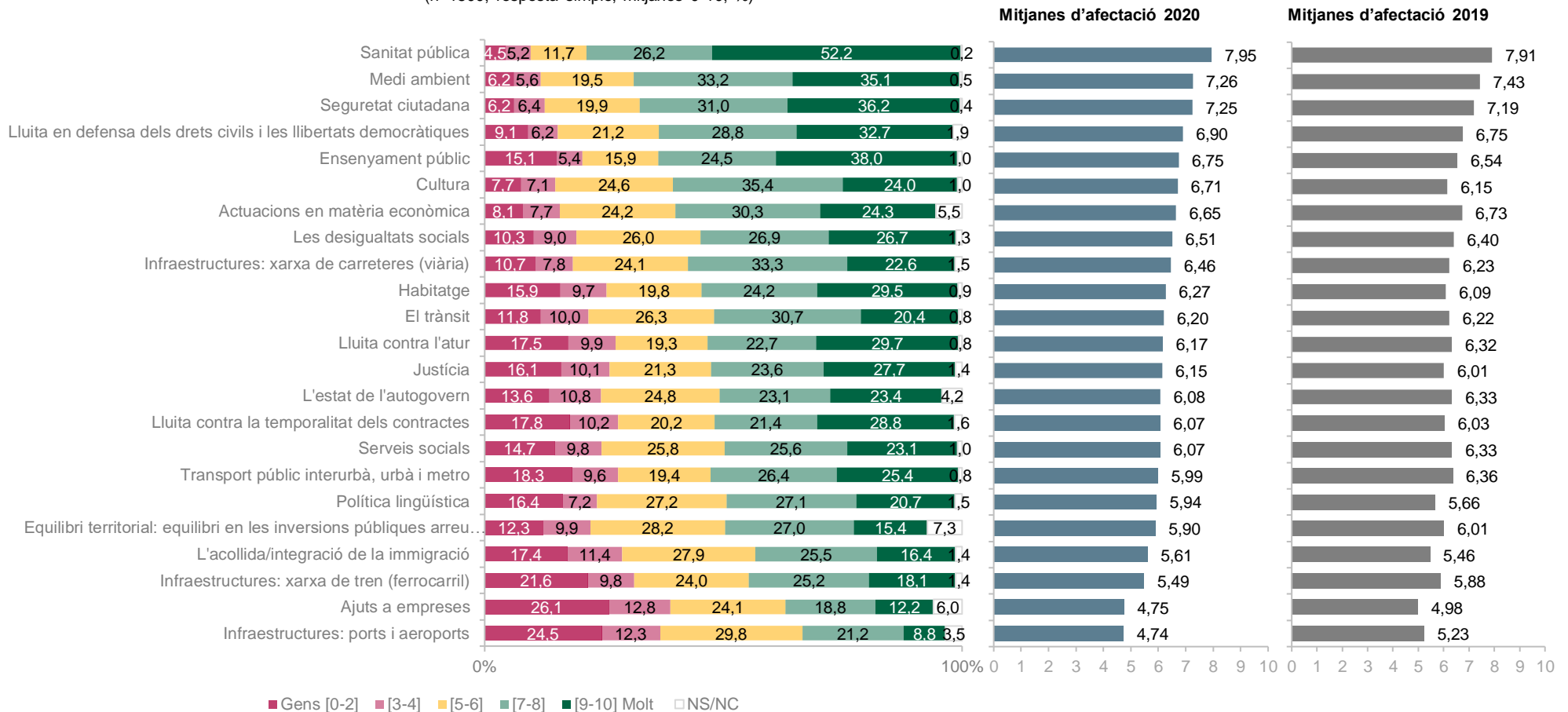


Prioritats

Pregunta 9

Abans li hem preguntat pel seu grau de satisfacció amb diferents polítiques públiques. Ara no li demano la satisfacció, sinó com li afecten en la seva vida quotidiana cadascun dels següents temes, utilitzant una escala de 0 a 10, en la qual 0 és gens i 10 molt.

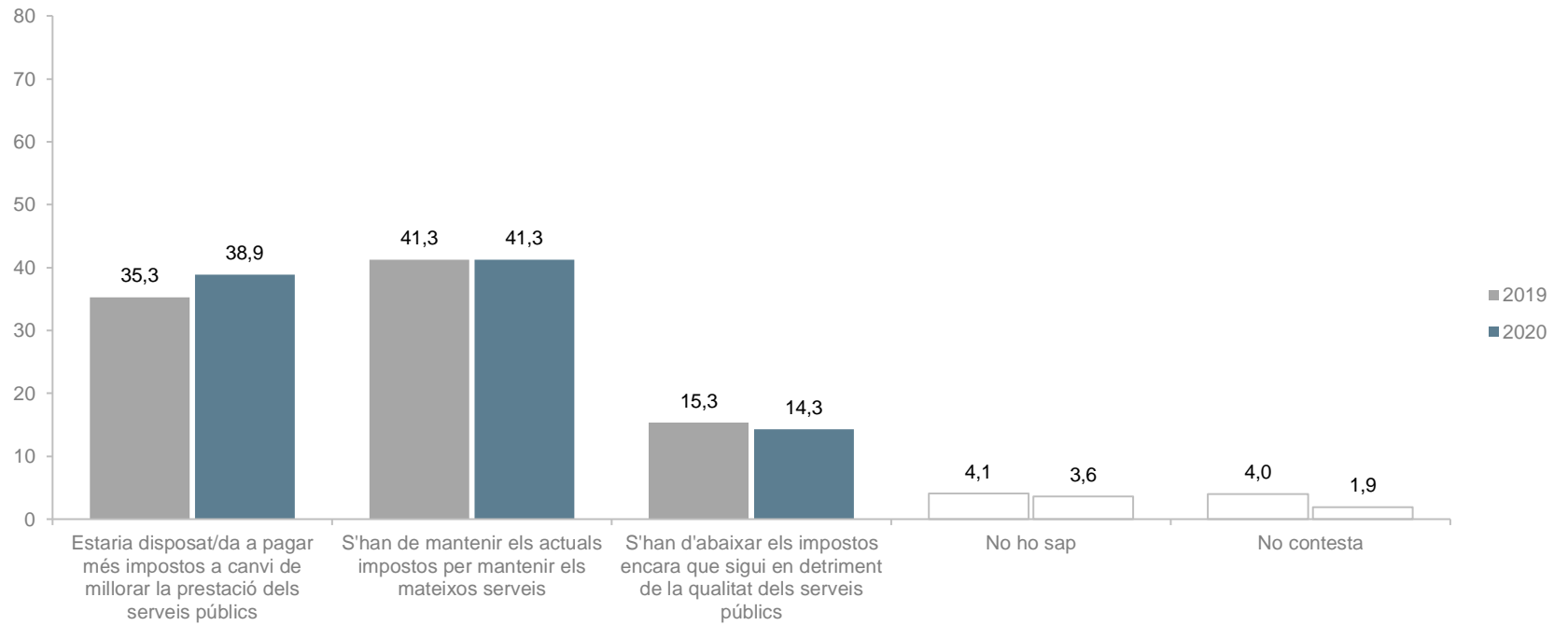
(n=1500; resposta simple; mitjanes 0-10; %)



Pregunta 10

Digui'm, si us plau, amb quina de les següents frases està més d'acord:








(n=1500; resposta simple; %)



Encreuament

Posicionament vers impostos segons record de vot al Parlament de Catalunya:

(n=1500; resposta simple; %)

								
Estaria disposat/ada a pagar més impostos a canvi de millorar la prestació dels serveis públics	38,9	38,7	38,9	47,7	43,1	55,4	63,9	33,3
S'han de mantenir els actuals impostos per mantenir els mateixos serveis	41,3	36,0	46,6	38,6	42,5	32,7	24,6	33,3
S'han d'abaixar els impostos encara que sigui en detriment de la qualitat dels serveis públics	14,3	21,3	11,5	8,8	11,8	6,9	3,3	33,3
No ho sap	3,6	2,7	1,5	3,0	2,0	4,0	3,3	0,0
No contesta	1,9	1,3	1,5	1,9	0,7	1,0	4,9	0,0
Base		(75)	(131)	(365)	(153)	(101)	(61)	(9)

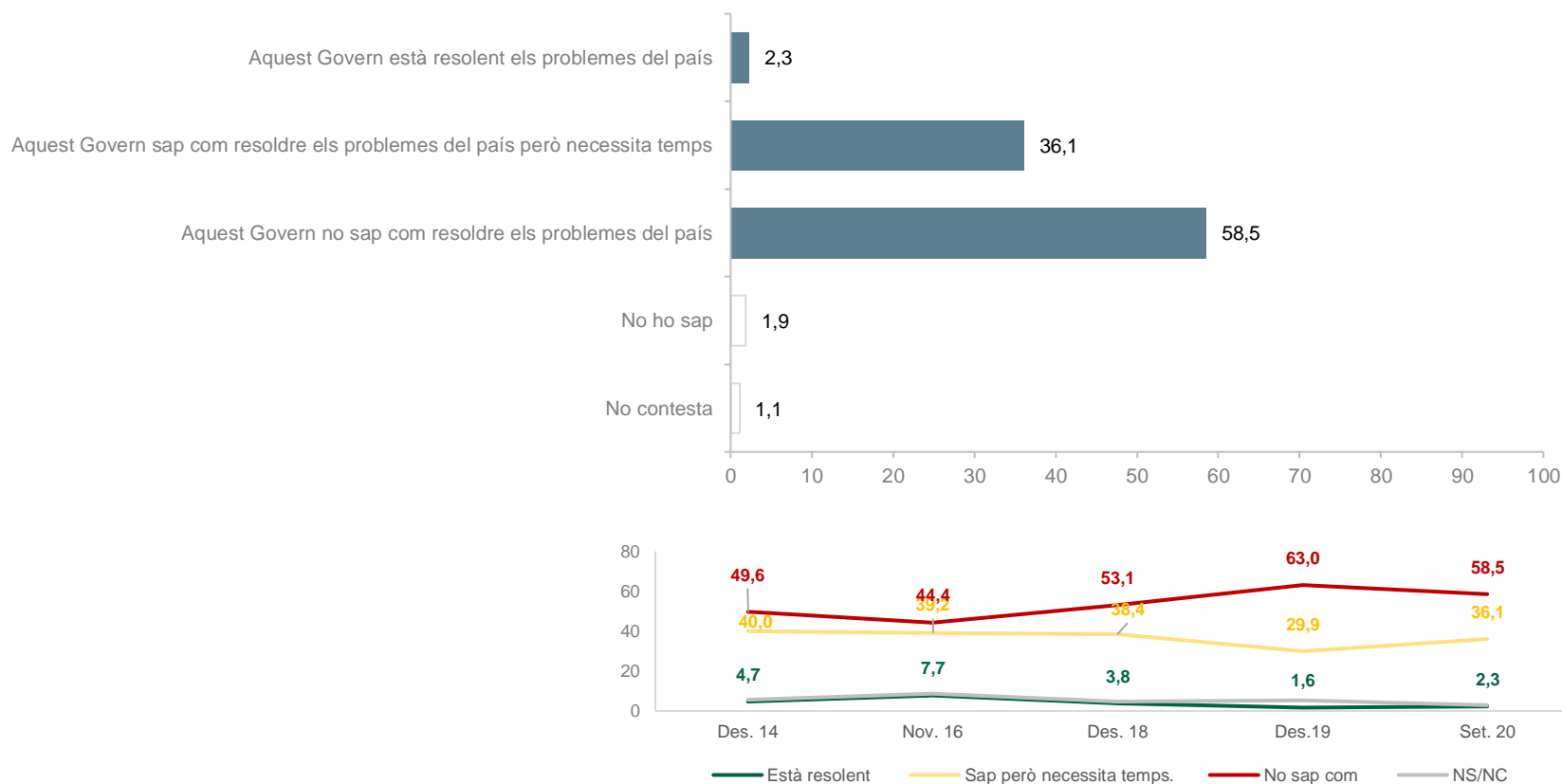
5

Valoració del Govern

Pregunta 11

Quina de les següents frases s'apropa més al que vostè opina sobre el Govern de la Generalitat de Catalunya?

(n=1500; resposta simple; %)



Encreuament

Opinió sobre com resol els problemes del país el Govern de la Generalitat segons record de vot al Parlament de Catalunya:

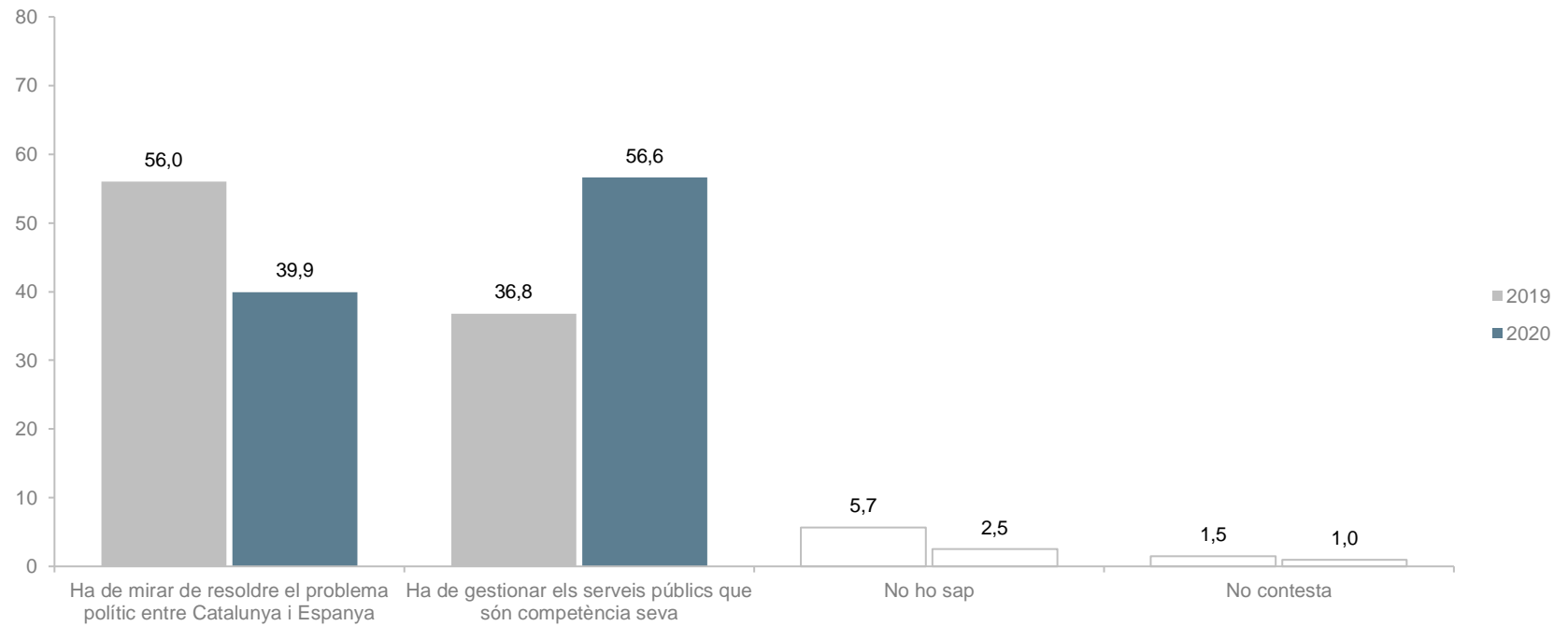
(n=1500; resposta simple; %)

Aquest Govern està resolent els problemes del país	2,3	0,0	6,1	2,7	2,0	0,0	11,1
Aquest Govern sap com resoldre els problemes del país però necessita temps	36,1	13,3	68,7	48,2	15,0	27,7	22,2
Aquest Govern no sap com resoldre els problemes del país	58,5	85,3	23,7	47,4	81,7	72,3	66,7
No ho sap	1,9	0,0	0,8	1,1	0,7	0,0	0,0
No contesta	1,1	1,3	0,8	0,5	0,7	0,0	0,0
Base		(75)	(131)	(365)	(153)	(101)	(9)

Pregunta 12

Segons la seva opinió, el Govern de la Generalitat prioritàriament...

(n=1500; resposta simple; %)



Encreuament

Prioritat de Govern de la Generalitat segons record de vot al Parlament de Catalunya:

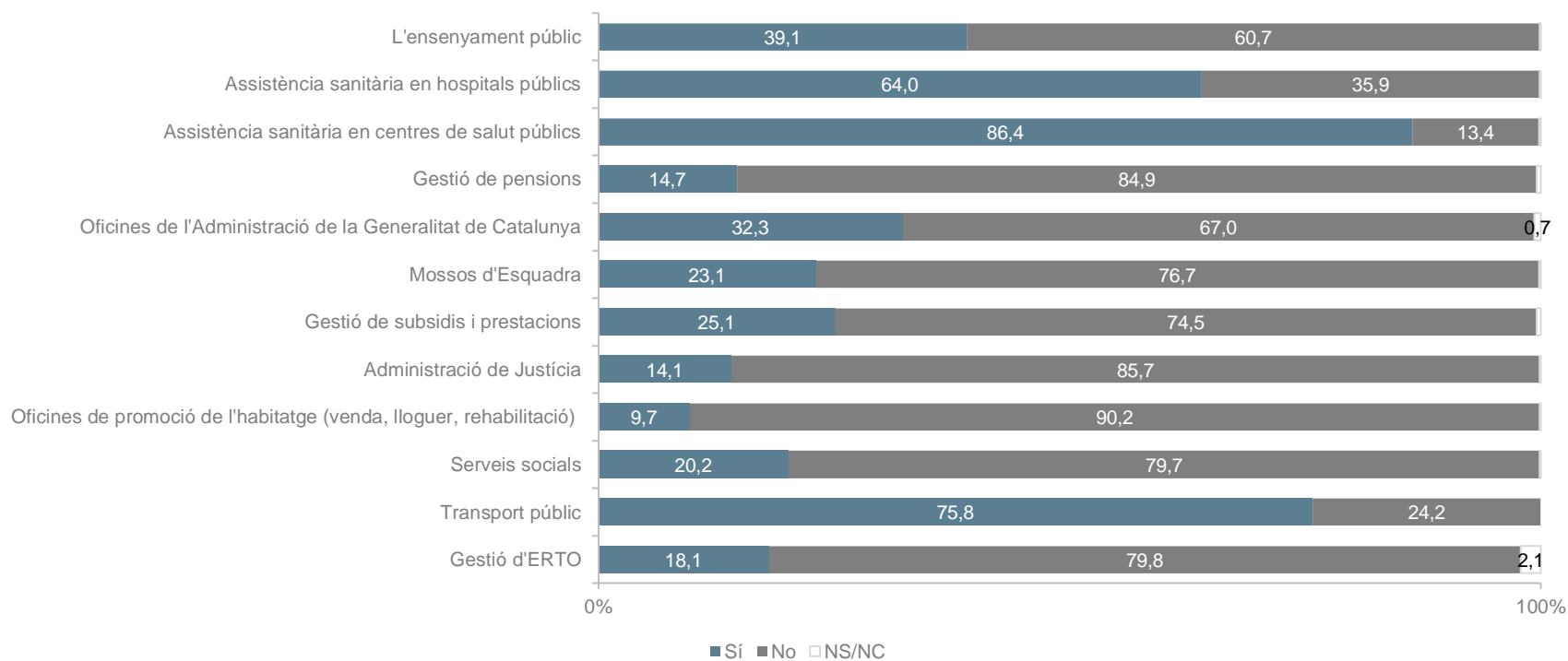
(n=1500; resposta simple; %)

Ha de mirar de resoldre el problema polític entre Catalunya i Espanya	39,9	34,7	55,0	40,8	30,1	23,8	45,9	22,2
Ha de gestionar els serveis públics que són competència seva	56,6	64,0	41,2	55,9	68,0	75,2	44,3	77,8
No ho sap	2,5	1,3	3,1	2,7	2,0	0,0	8,2	0,0
No contesta	1,0	0,0	0,8	0,5	0,0	1,0	1,6	0,0
Base		(75)	(131)	(365)	(153)	(101)	(61)	(9)

Pregunta 13

Digui'm, si us plau, si ha utilitzat alguns dels següents serveis públics en alguna ocasió, durant els últims 12 mesos.

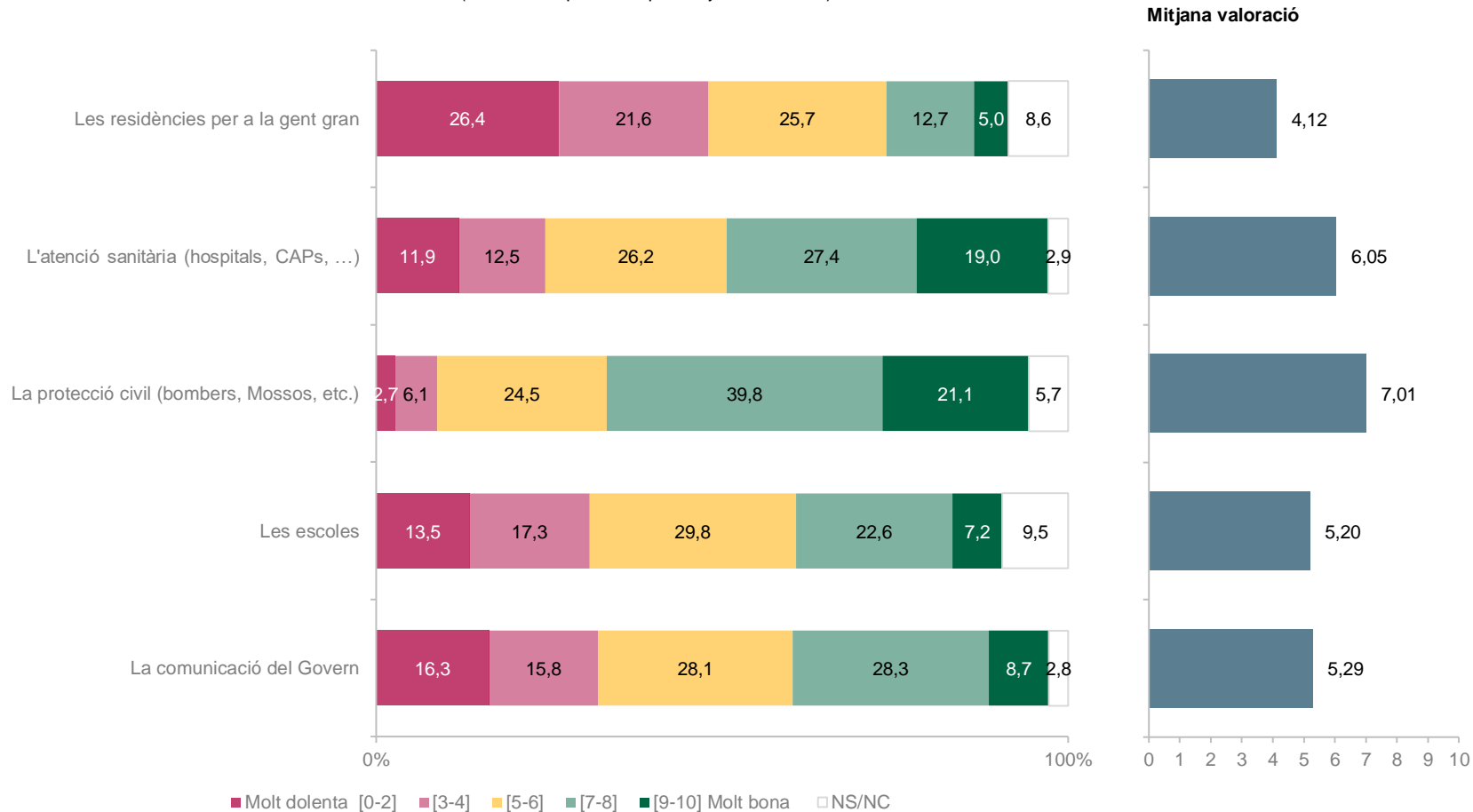
(n=1500; resposta simple; %)



Pregunta 14

Em podria dir com valora en una escala del 0 al 10, on 0 és molt dolent i 10 molt bona, l'actuació de la Generalitat en la gestió de la crisi de la COVID-19 en relació amb els següents àmbits:








(n=1500; resposta simple; mitjanes 0-10; %)



Encreuament

Valoració de l'actuació de la Generalitat en la gestió de la crisi de la COVID-19 segons record de vot al Parlament de Catalunya:

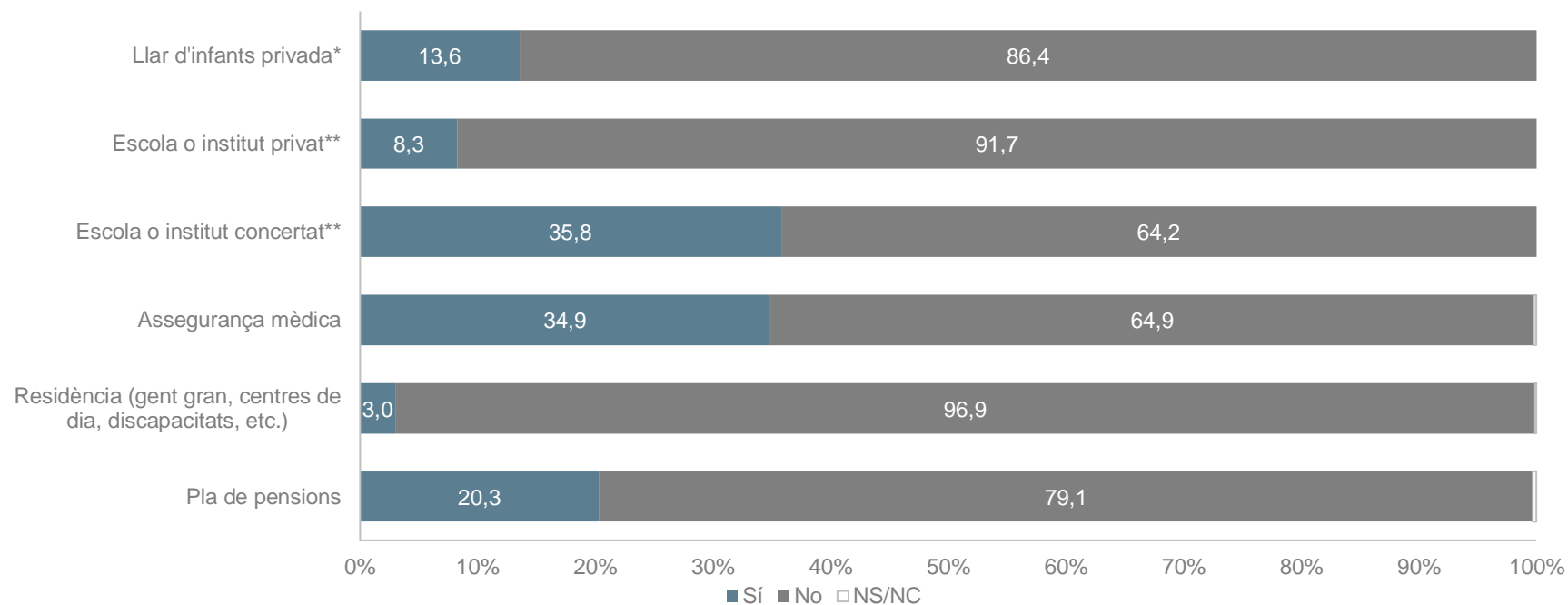
(n=1500; resposta simple; mitjanes 0-10)

								
Les residències per a la gent gran	4,12	3,04	5,25	4,59	3,63	3,57	3,21	3,78
L'atenció sanitària (hospitals, CAPs, ...)	6,05	4,89	7,15	6,52	5,43	5,66	5,87	6,33
La protecció civil (Bombers, Mossos, etc.)	7,01	6,50	7,53	7,27	6,80	6,96	6,56	6,78
Les escoles	5,20	3,76	6,24	5,58	4,57	4,81	4,53	4,11
La comunicació del Govern	5,29	3,41	6,55	6,26	4,50	4,82	5,97	3,56
Base		(75)	(131)	(365)	(153)	(101)	(61)	(9)

Pregunta 32

Quin dels següents serveis té contractats amb el sector privat?

(n=1500; resposta simple; %)










* Percentatge calculat sobre la submostra d'enquestats amb fills menors de 3 anys.

** Percentatge calculat sobre la submostra d'enquestats amb fills entre 4 i 18 anys.

Encreuament

Serveis contractats amb el sector privat segons record de vot al Parlament de Catalunya:

(n=1500; resposta simple; % de resposta afirmativa)

								
Assegurança mèdica	34,9	36,0	45,8	37,5	32,0	23,8	32,8	33,3
Residència (gent gran, centres de dia, discapacitats, etc.)	3,0	6,7	3,1	2,7	3,3	4,0	3,3	11,1
Pla de pensions	20,3	32,0	29,8	23,0	27,5	15,8	13,1	22,2
Base		(75)	(131)	(365)	(153)	(101)	(61)	(9)

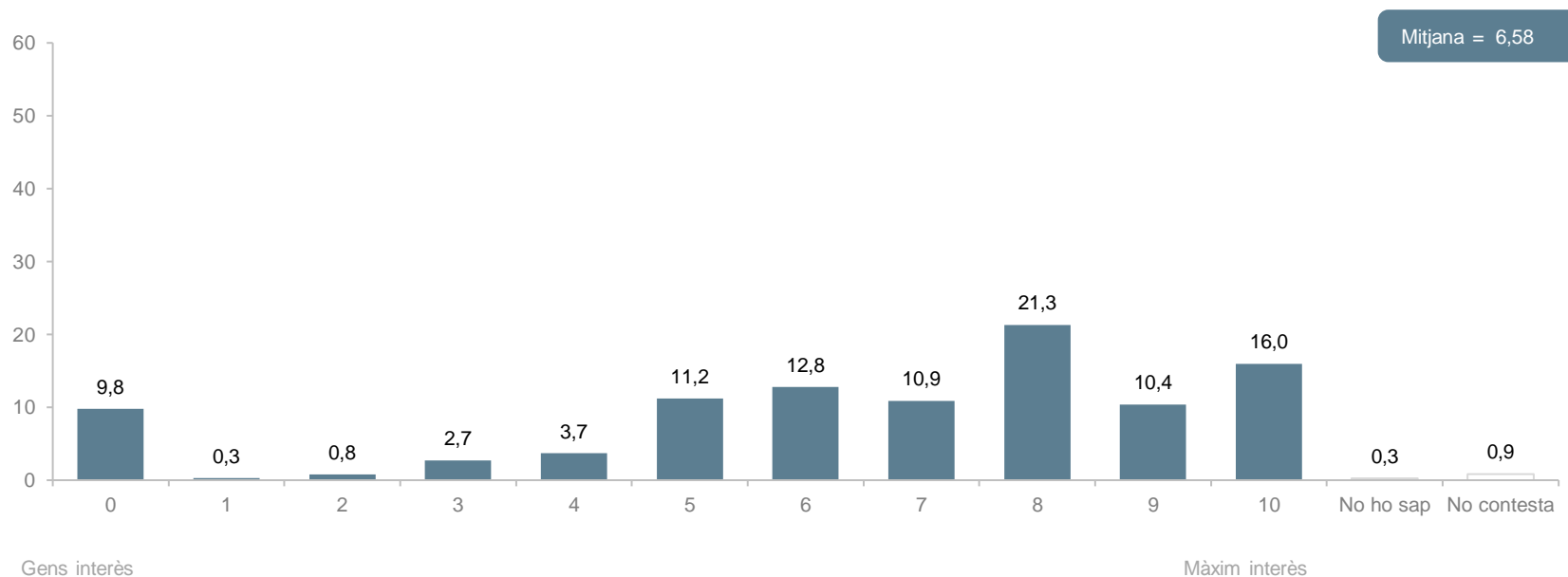
6

Actituds i valors polítics

Pregunta 15

Indiqui, si us plau, quin és el seu grau d'interès per la política en una escala de 0 a 10, en la qual 0 és gens interès i 10 molt interès.

(n=376; resposta simple; %; mitjana 0-10)



Pregunta 16

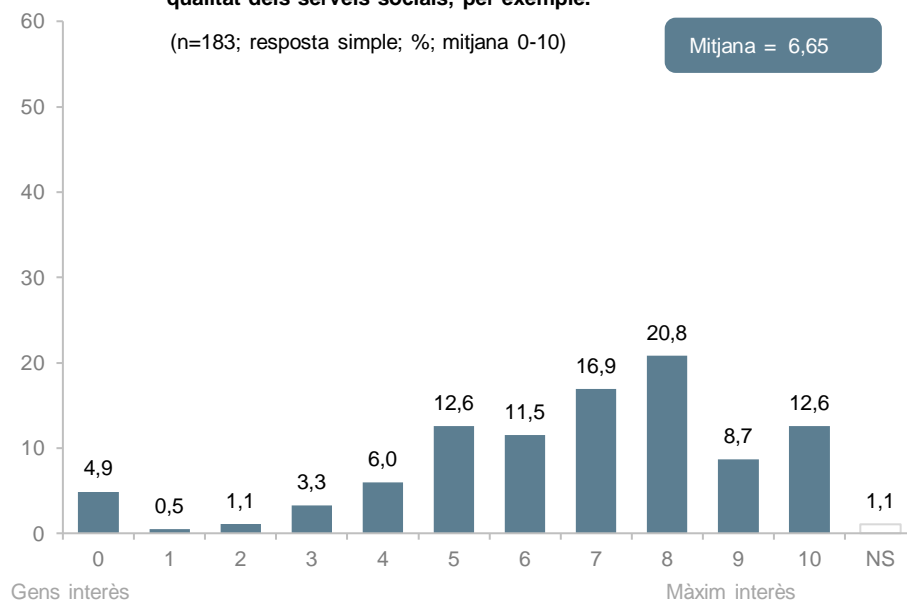
Indiqui, si us plau, quin és el seu grau d'interès per la política en una escala de 0 a 10, en la qual 0 és gens interès i 10 molt interès. Per política ens referim a qüestions molt diverses des de l'activitat del Govern o del Parlament fins a la qualitat dels serveis socials, per exemple.

(n=377; resposta simple; %)

Ordre 1: ... l'activitat del Govern o del Parlament fins a la qualitat dels serveis socials, per exemple.

(n=183; resposta simple; %; mitjana 0-10)

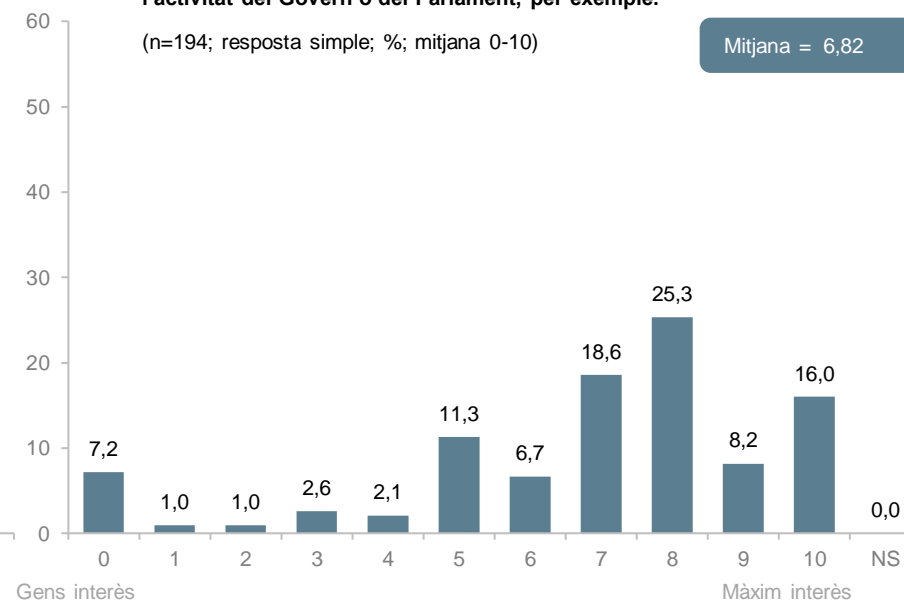
Mitjana = 6,65



Ordre 2: ... des de la qualitat dels serveis socials fins a l'activitat del Govern o del Parlament, per exemple.

(n=194; resposta simple; %; mitjana 0-10)

Mitjana = 6,82



Pregunta 17

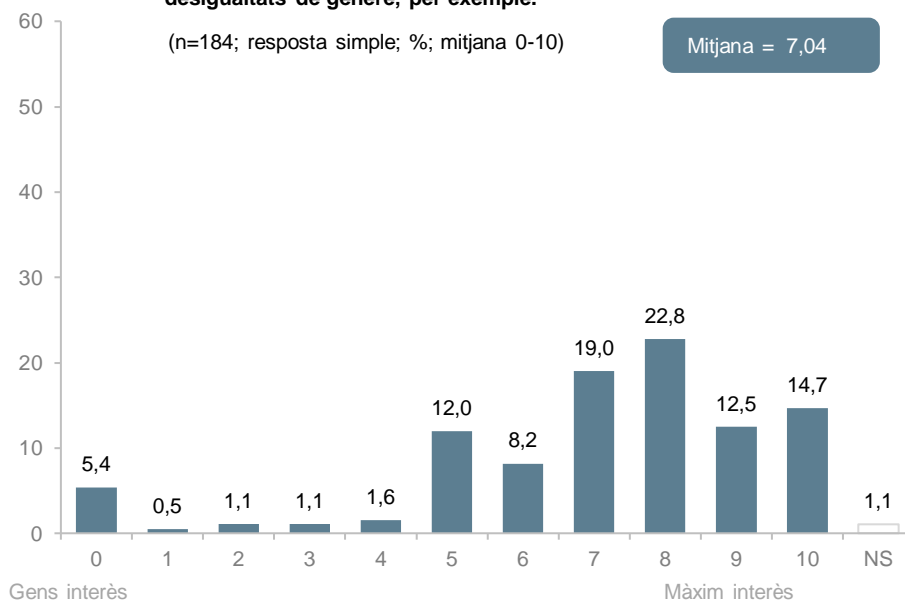
Indiqui, si us plau, quin és el seu grau d'interès per la política en una escala de 0 a 10, en la qual 0 és gens interès i 10 molt interès. Per política ens referim a qüestions molt diverses com la qualitat dels serveis socials o les desigualtats de gènere, per exemple.

(n=376; resposta simple; %)

Ordre 1: ... la qualitat dels serveis socials o les desigualtats de gènere, per exemple.

(n=184; resposta simple; %; mitjana 0-10)

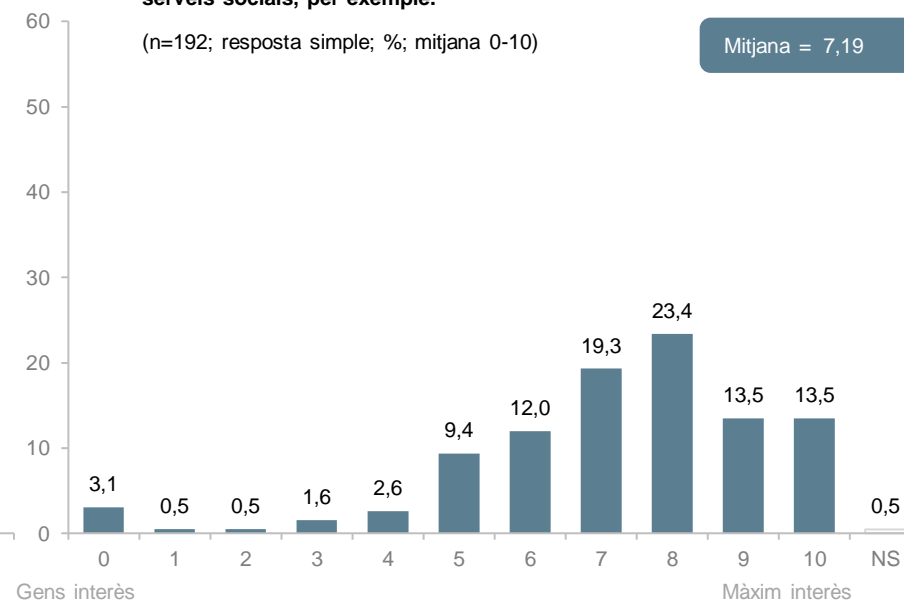
Mitjana = 7,04



Ordre 2: ... les desigualtats de gènere o la qualitat dels serveis socials, per exemple.

(n=192; resposta simple; %; mitjana 0-10)

Mitjana = 7,19



Pregunta 18

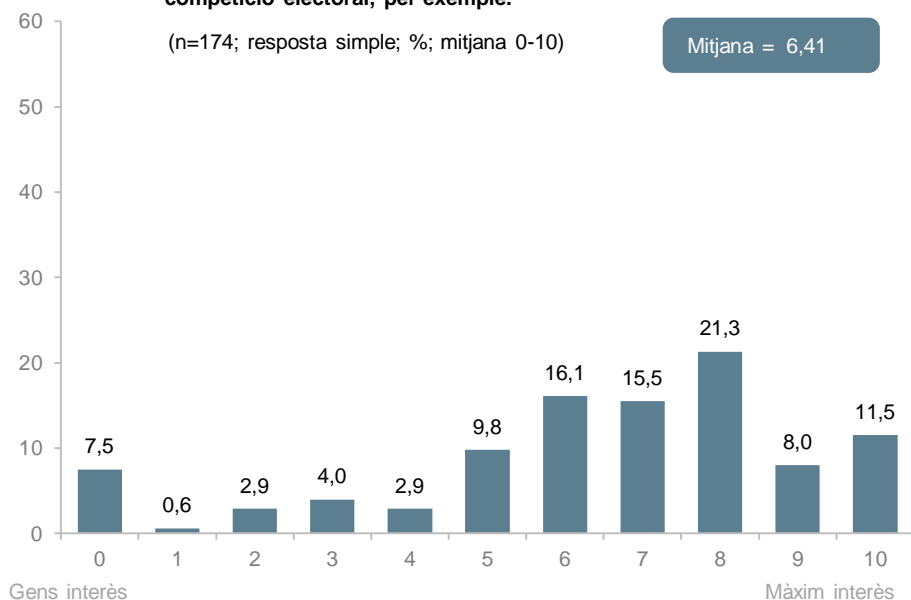
Indiqui, si us plau, quin és el seu grau d'interès per la política en una escala de 0 a 10, en la qual 0 és gens interès i 10 molt interès. Per política ens referim a qüestions molt diverses com l'activitat del Govern i del Parlament o la competició electoral, per exemple.

(n=371; resposta simple; %)

Ordre 1: ... l'activitat del Govern i del Parlament o la competició electoral, per exemple.

(n=174; resposta simple; %; mitjana 0-10)

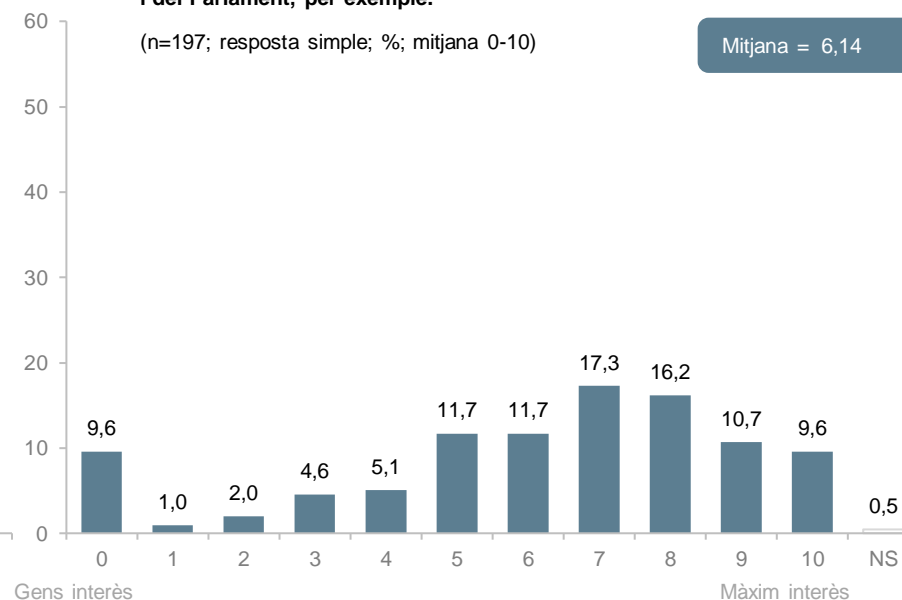
Mitjana = 6,41



Ordre 2: ... la competició electoral o l'activitat del Govern i del Parlament, per exemple.

(n=197; resposta simple; %; mitjana 0-10)

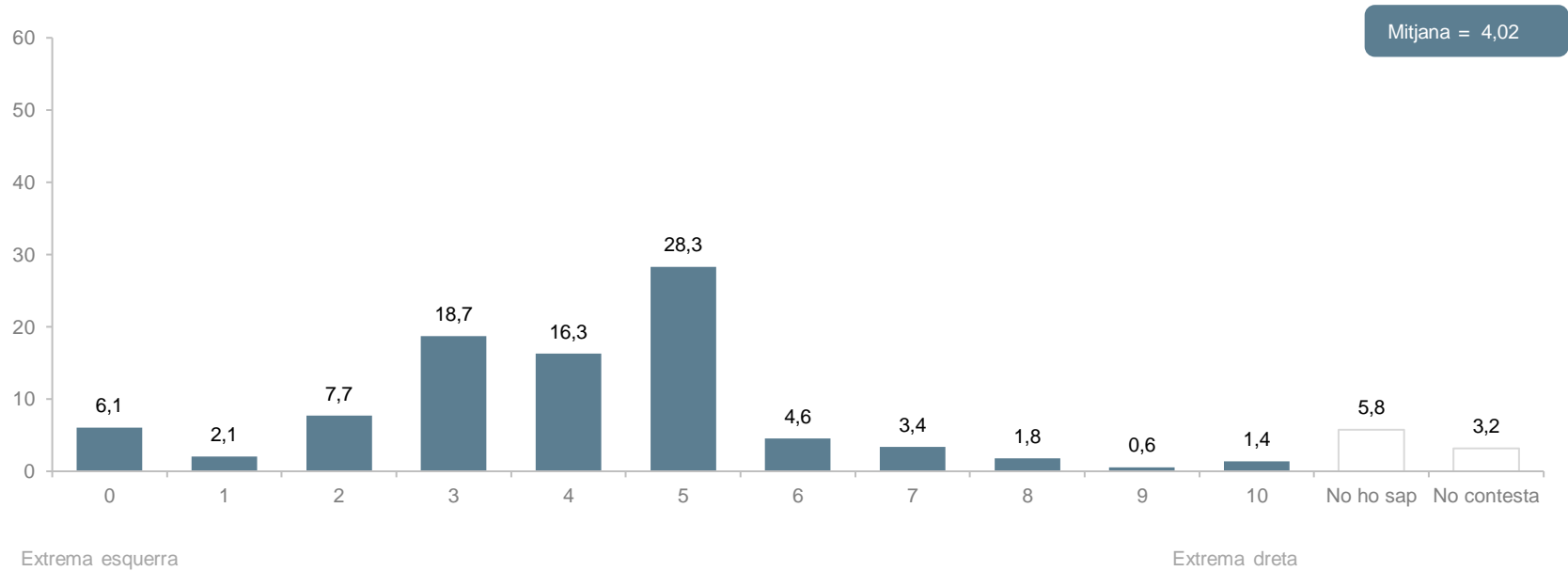
Mitjana = 6,14



Pregunta 19

Quan es parla de política, normalment s'utilitzen les expressions esquerra i dreta. Em pot dir on s'ubica vostè en una escala de 0 a 10 on 0 significa extrema esquerra i 10 extrema dreta?

(n=1500; resposta simple; %; mitjana 0-10)



Encreuament

Posicionament esquerra-dreta segons record de vot al Parlament de Catalunya:

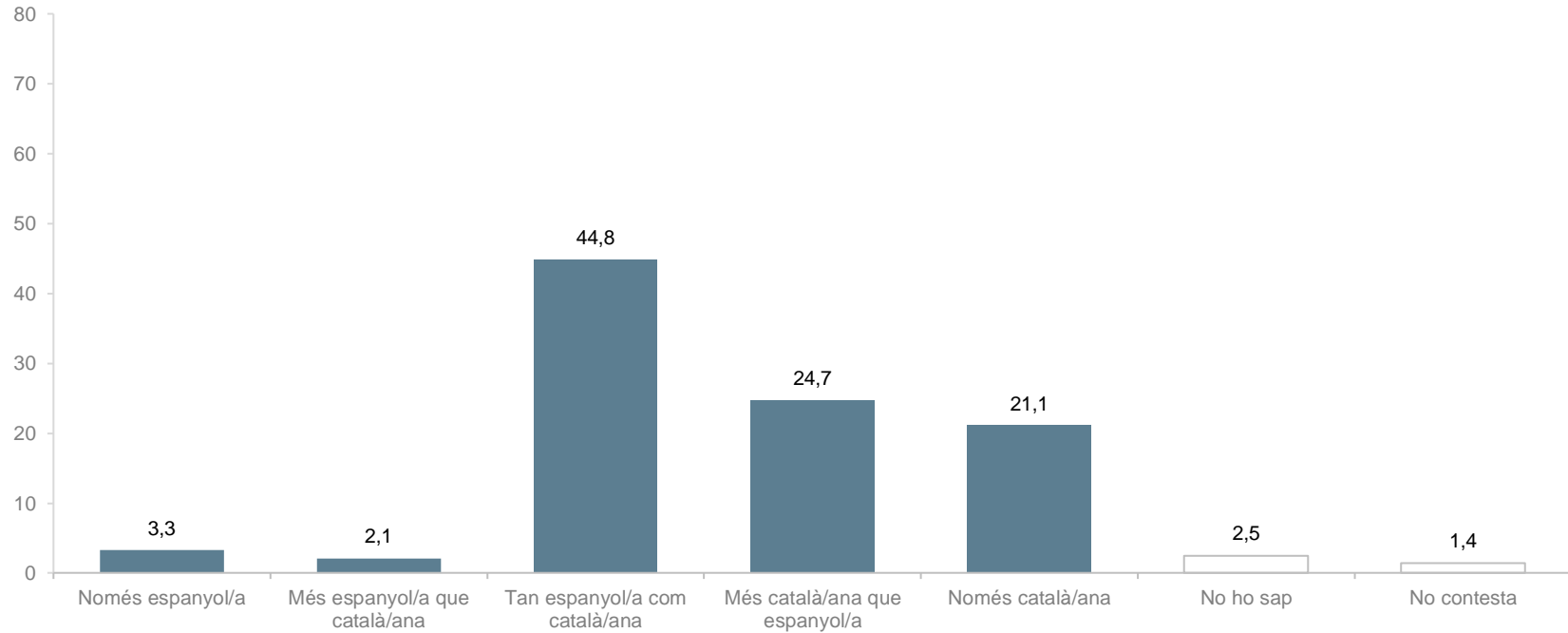
(n=1500; resposta simple; mitjanes 0-10)

								
Mitjana	4,02	5,61	4,22	3,41	4,19	3,44	2,03	7,56
Base		(75)	(131)	(365)	(153)	(101)	(61)	(9)

Pregunta 20

Amb quina de les següents frases se sent més identificat/ada: em sento només espanyol/a, més espanyol/a que català/ana, tan espanyol/a com català/ana, més català/ana que espanyol/a o només català/ana?








(n=1500; resposta simple; %)



Encreuament

Posicionament eix nacional segons record de vot al Parlament de Catalunya:

(n=1500; resposta simple; %)

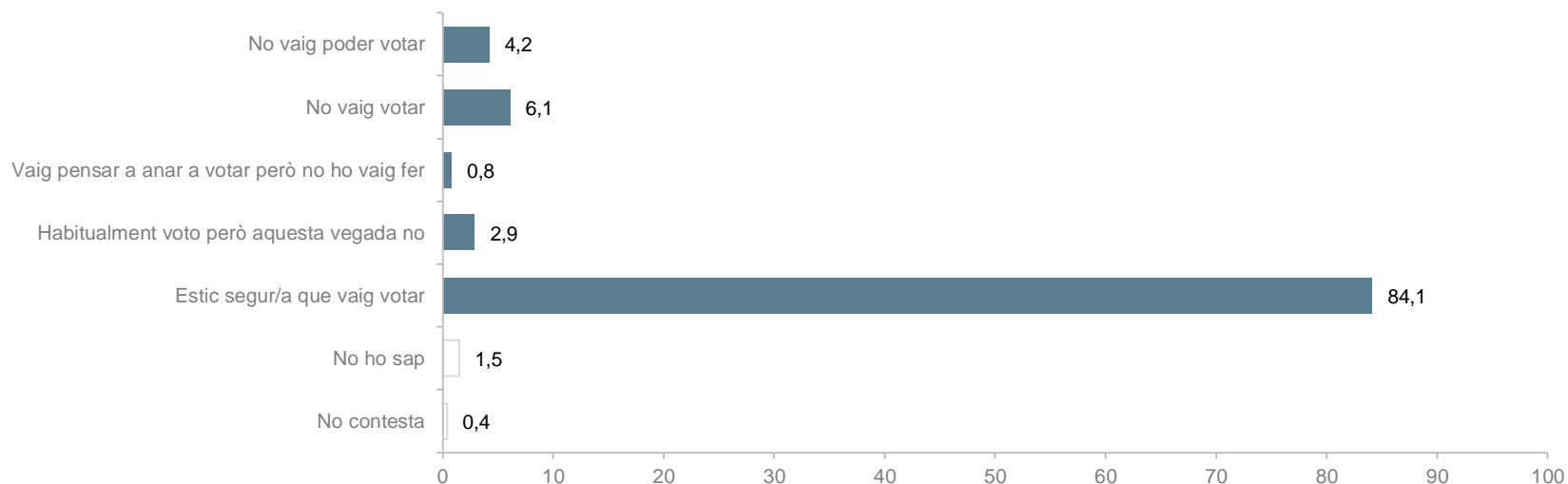
								
Només espanyol/a	3,3	8,0	0,0	0,3	4,6	3,0	0,0	11,1
Més espanyol/a que català/ana	2,1	8,0	0,0	0,0	3,3	2,0	0,0	0,0
Tan espanyol/a com català/ana	44,8	76,0	13,0	18,6	81,7	59,4	4,9	77,8
Més català/ana que espanyol/a	24,7	2,7	33,6	44,4	7,2	24,8	23,0	11,1
Només català/ana	21,1	0,0	53,4	35,6	2,0	1,0	67,2	0,0
No ho sap	2,5	4,0	0,0	0,8	1,3	5,0	4,9	0,0
No contesta	1,4	1,3	0,0	0,3	0,0	5,0	0,0	0,0
Base		(75)	(131)	(365)	(153)	(101)	(61)	(9)

Pregunta 21

Com vostè sap, votar és un dret que tenim tots/es (com el de reunir-se o manifestar-se) i ningú està obligat/ada a votar si no pot o no vol fer-ho.

En concret, quina de les següents frases descriu millor la seva situació en les passades eleccions al Parlament de Catalunya del 21 de desembre de 2017?

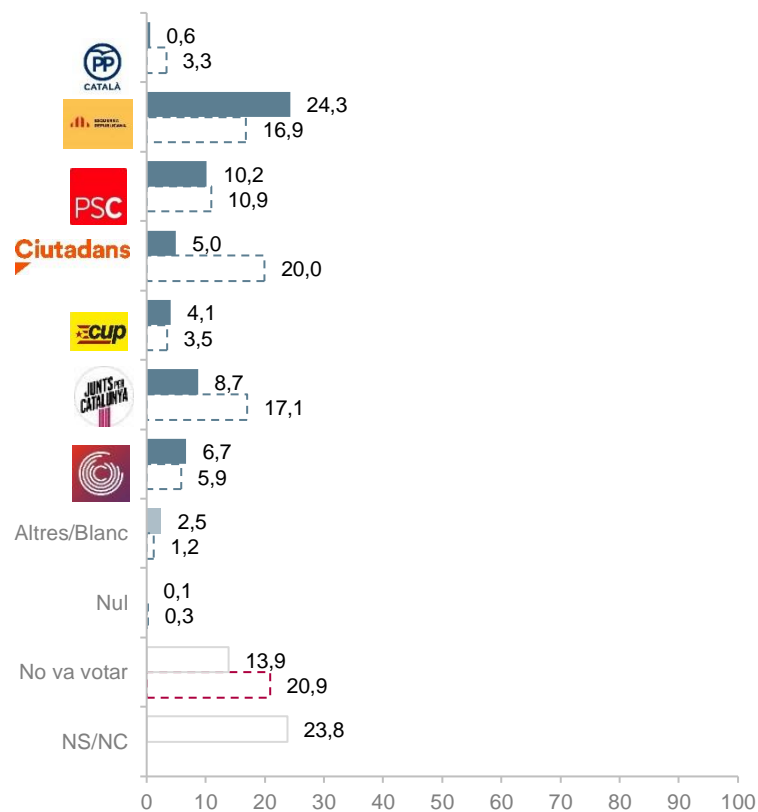
(n=1500; resposta simple; %)



Pregunta 22

I em podria dir a quin partit o coalició va votar en les darreres eleccions al Parlament de Catalunya del 21 de desembre de 2017?

(n=1500; resposta simple; %) (*)



--- vot real 2019 (% sobre cens CERA inclòs)

(*) Les formacions polítiques extraparlamentàries s'engloben dins la categoria Altres. No obstant això, en aquells casos en què aquests partits obtinguin més d'un 1% es presentaran desglossats a les taules estadístiques.