



**Dossier de premsa**

## **Cosmopolitisme i localisme a Catalunya. 2019**

## Continguts

- |                  |   |
|------------------|---|
| 1. Fitxa tècnica | 3 |
| 2. Resultats     | 8 |



## Fitxa tècnica

## Quadre - resum

Nivell de confiança:	95%
Variància	p=q=50%
Grandària de la mostra:	1.500 individus
Marge d'error:	± 2,53%

**Àmbit:** Catalunya

**Univers:** Població de 18 i més anys residents a Catalunya

**Mètode de recollida de la informació:** Enquesta personal domiciliària assistida per ordinador (mètode CAPI)

**Punts de mostreig:** 68 municipis i 160 seccions censals

### Procediment de mostreig:

Polietàpic, estratificat per conglomerats amb la selecció de les unitats primàries de mostreig (municipis) i de les unitats secundàries (seccions censals) de forma aleatòria proporcional. Les unitats últimes (individus) segons rutes aleatòries i quotes encreuades de lloc de naixement, sexe i edat.

Els estrats s'han format per l'encreuament de les 4 províncies amb la grandària dels municipis dividits en categories: menor o igual a 2.000 habitants; de 2.001 a 10.000 habitants; de 10.001 a 50.000 habitants; de 50.001 a 150.000 habitants; de 150.001 a 1.000.000 d'habitants i més d'1 milió d'habitants.

Pel càlcul de les quotes s'ha utilitzat com a base el Padró continu de població gener de l'any 2018. les quotes d'edat corresponen als següents intervals: de 18 a 24 anys; de 25 a 34 anys; de 35 a 49 anys; de 50 a 64 anys i 65 anys i més. Per les quotes de lloc de naixement s'han tingut en compte les següents categories: nascuts a Catalunya; nascuts a la resta d'Espanya i nascuts a l'estranger.

**Grandària de la mostra:** **1.500** enquestes amb la següent distribució provincial:

- Barcelona 1110
- Girona 148
- Lleida 86
- Tarragona 156

**Afixació:** **Proporcional**

**Error mostral:** Per un nivell de confiança del 95% (1,96 sigmes) i  $P=Q$ , l'error real és de **+2,53** per al conjunt de la mostra i en el supòsit de mostreig aleatori simple.

**Treball de camp:** El treball de camp ha estat realitzat per **GESOP. Gabinet d'Estudis Socials i Opinió Pública, SL** del 16 de setembre al 7 d'octubre de 2019.

Notes metodològiques:

- Atès que aquesta enquesta l'ha respost una mostra del conjunt de la població, en concret, els majors de 17 anys residents a Catalunya, tots els resultats estan subjectes a un marge d'error.

A la taula següent es mostren els marges d'error. En el supòsit d'un mostreig aleatori simple, per exemple, si la resposta és del 45%, i tenim una mostra de 150 entrevistes, el marge d'error oscil·la entre el 37,0% i el 53,0%. La mateixa resposta del 45% amb la mostra de l'enquesta, és a dir, amb 1.500 casos, el marge d'error oscil·la entre el 42,5% i el 47,5%.

Això vol dir, que el valor "veritable" de l'univers observat es situarà dins dels rang de  $\pm 2,53$  del resultat de la mostra. És a dir, si repetíssim moltes vegades la mateixa enquesta amb les mateixes característiques encertaríem el valor "veritable" el 95% de vegades si diguéssim que es troba entre un 47,7% i un 52,5%, en el cas del 50%.

% de la resposta	Nombre d'entrevistes																			
	20		50		100		150		200		500		800		1.000		1.200		1.500	
5,0	0,0	14,6	0,0	11,0	0,7	9,3	1,5	8,5	2,0	8,0	3,1	6,9	3,5	6,5	3,6	6,4	3,8	6,2	3,9	6,1
10,0	0,0	23,1	1,7	18,3	4,1	15,9	5,2	14,8	5,8	14,2	7,4	12,6	7,9	12,1	8,1	11,9	8,3	11,7	8,5	11,5
15,0	0,0	30,6	5,1	24,9	8,0	22,0	9,3	20,7	10,1	19,9	11,9	18,1	12,5	17,5	12,8	17,2	13,0	17,0	13,2	16,8
20,0	2,5	37,5	8,9	31,1	12,2	27,8	13,6	26,4	14,5	25,5	16,5	23,5	17,2	22,8	17,5	22,5	17,7	22,3	18,0	22,0
25,0	6,0	44,0	13,0	37,0	16,5	33,5	18,1	31,9	19,0	31,0	21,2	28,8	22,0	28,0	22,3	27,7	22,6	27,5	22,8	27,2
30,0	9,9	50,1	17,3	42,7	21,0	39,0	22,7	37,3	23,6	36,4	26,0	34,0	26,8	33,2	27,2	32,8	27,4	32,6	27,7	32,3
35,0	14,1	55,9	21,8	48,2	25,7	44,3	27,4	42,6	28,4	41,6	30,8	39,2	31,7	38,3	32,0	38,0	32,3	37,7	32,6	37,4
40,0	18,5	61,5	26,4	53,6	30,4	49,6	32,2	47,8	33,2	46,8	35,7	44,3	36,6	43,4	37,0	43,0	37,2	42,8	37,5	42,5
45,0	23,2	66,8	31,2	58,8	35,2	54,8	37,0	53,0	38,1	51,9	40,6	49,4	41,6	48,4	41,9	48,1	42,2	47,8	42,5	47,5
50,0	28,1	71,9	36,1	63,9	40,2	59,8	42,0	58,0	43,1	56,9	45,6	54,4	46,5	53,5	46,9	53,1	47,2	52,8	47,5	52,5
marge d'error al 50% (+/-)	21,91		13,86		9,80		8,00		6,93		4,38		3,46		3,10		2,83		2,53	

- Quan la base real dels encreuaments és inferior a 20 casos es considera no significatiu i s'assenyala amb un “\*”.
- Quan hi ha preguntes que han estat incloses al Baròmetre d'Opinió Política en diverses ocasions es mostren els resultats a tall evolutiu. Cal tenir en compte que es comparen els resultats amb els que han respost l'enquesta i són ciutadans espanyols (N=1.315).



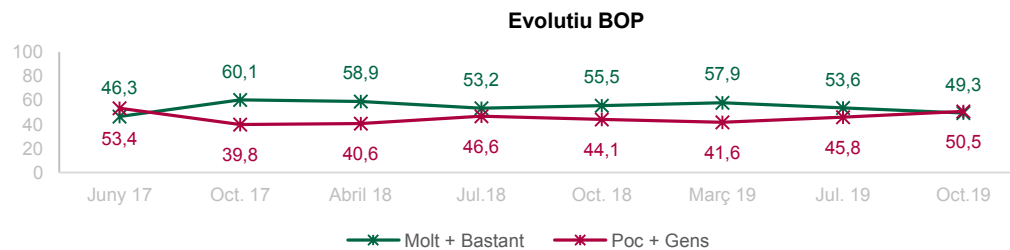
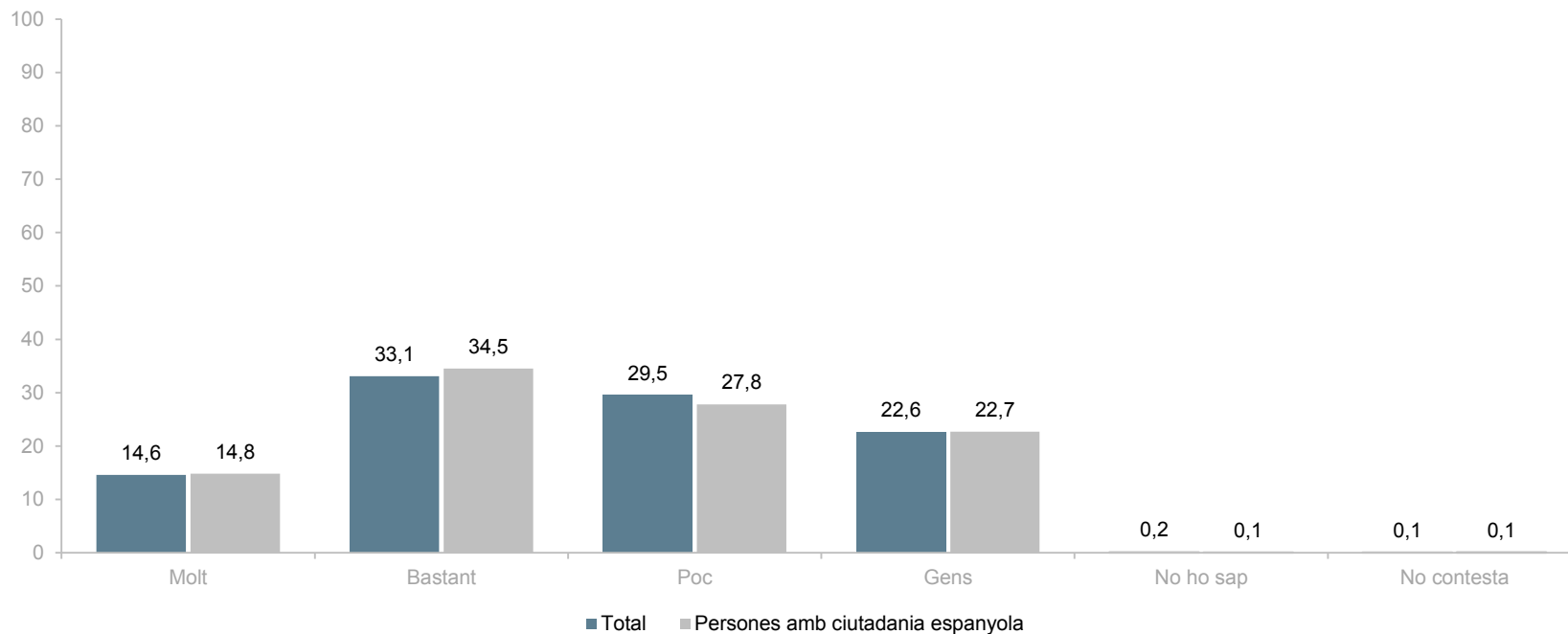
## Resultats



Pregunta 1

Em podria dir si a vostè la política li interessa molt, bastant, poc o gens?

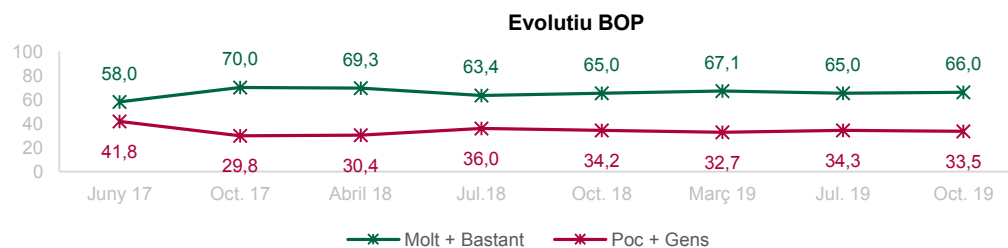
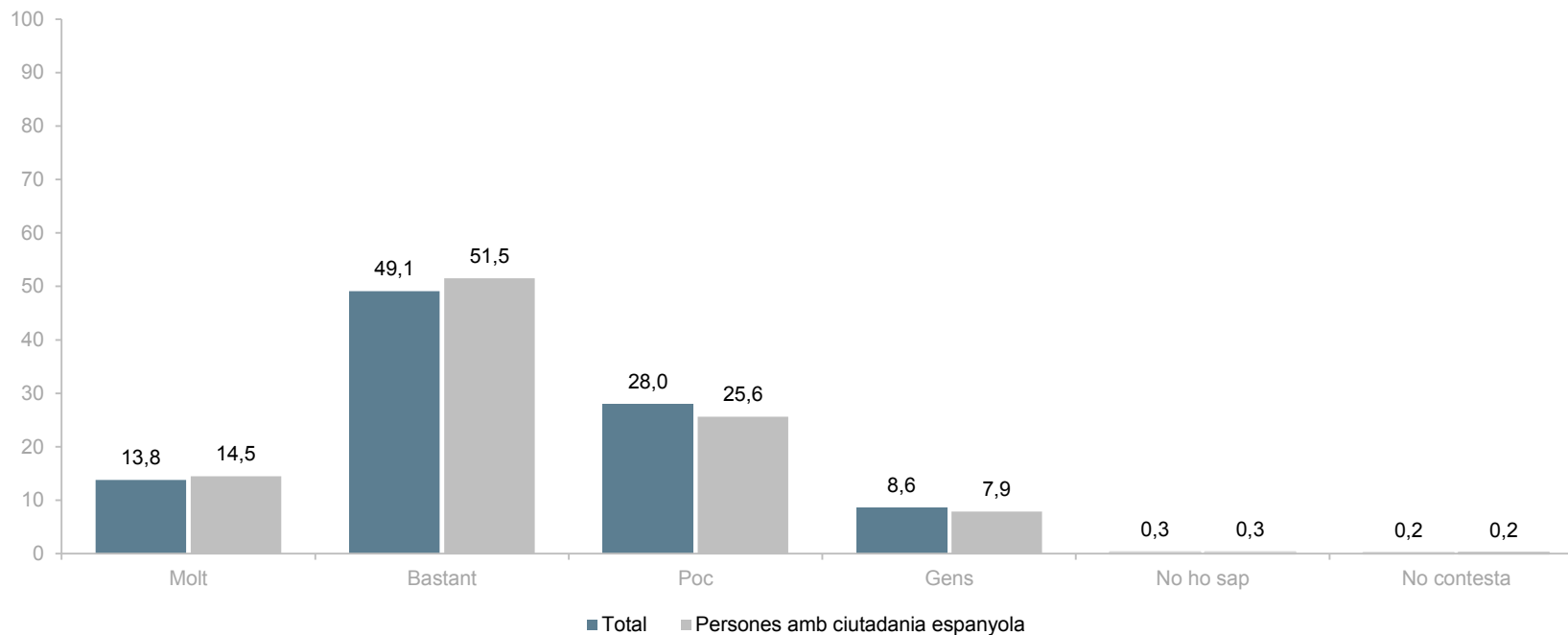
(N total=1500. N persones amb ciutadania espanyola=1315; resposta simple; %)



Pregunta 2

Es considera vostè molt, bastant, poc o gens informat/ada del que passa en política?

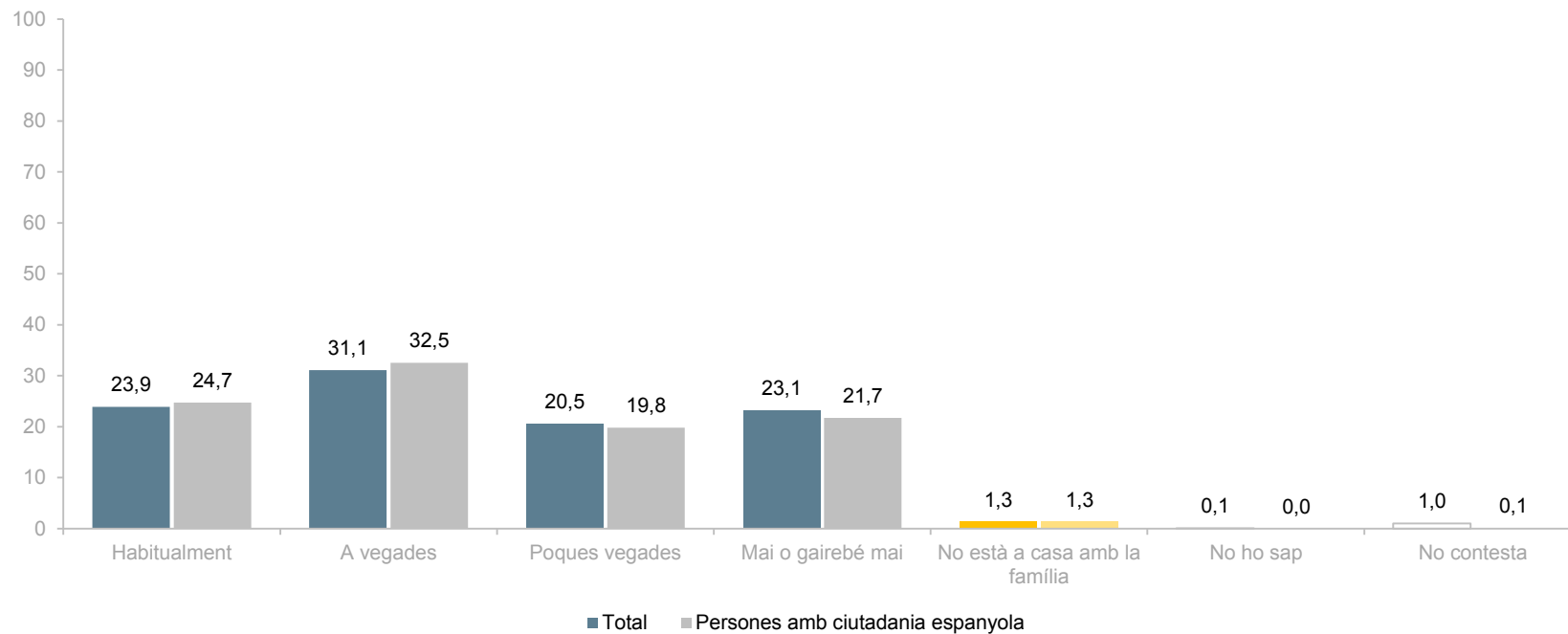
(N total=1500. N persones amb ciutadania espanyola=1315; resposta simple; %)



**Pregunta 3a**

**Quan està a casa, amb la seva família, es parla sobre qüestions polítiques?**

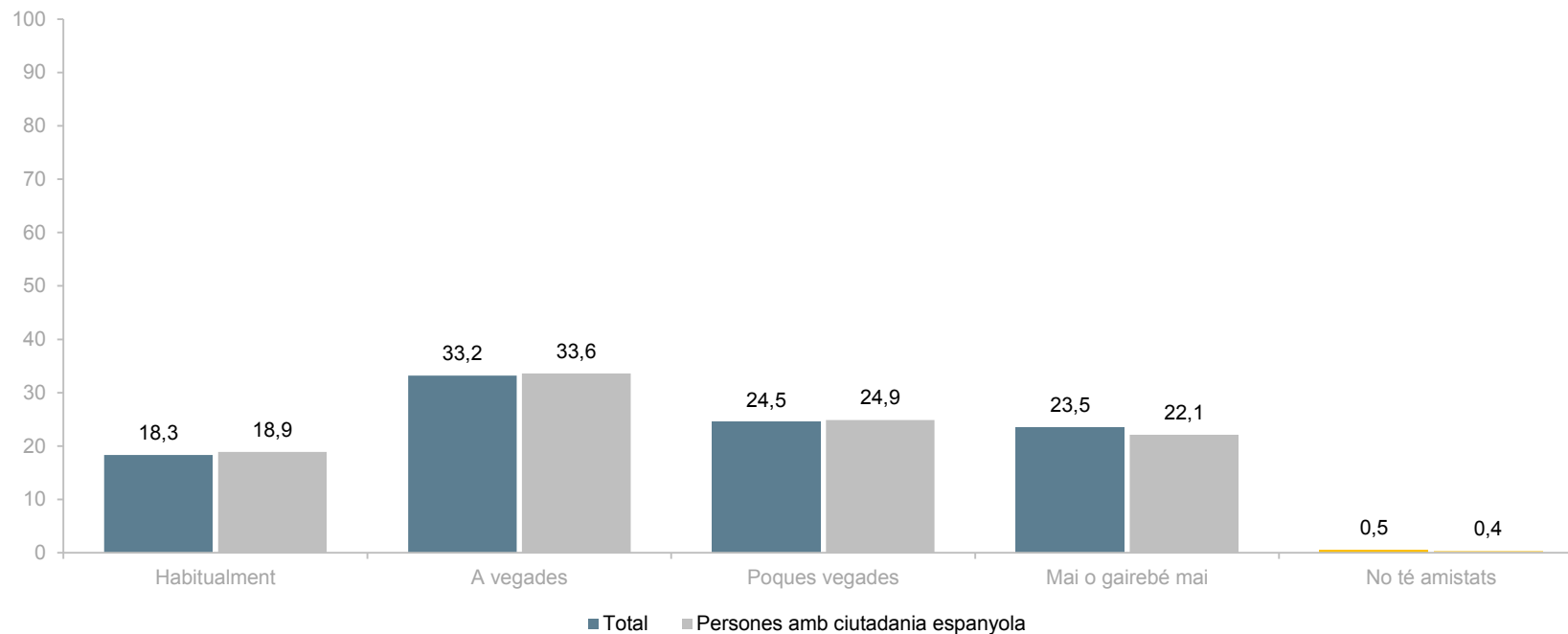
(N total=1500. N persones amb ciutadania espanyola=1315; resposta simple; %)



Pregunta 3b

Quan està amb les seves amistats, es parla sobre qüestions polítiques?

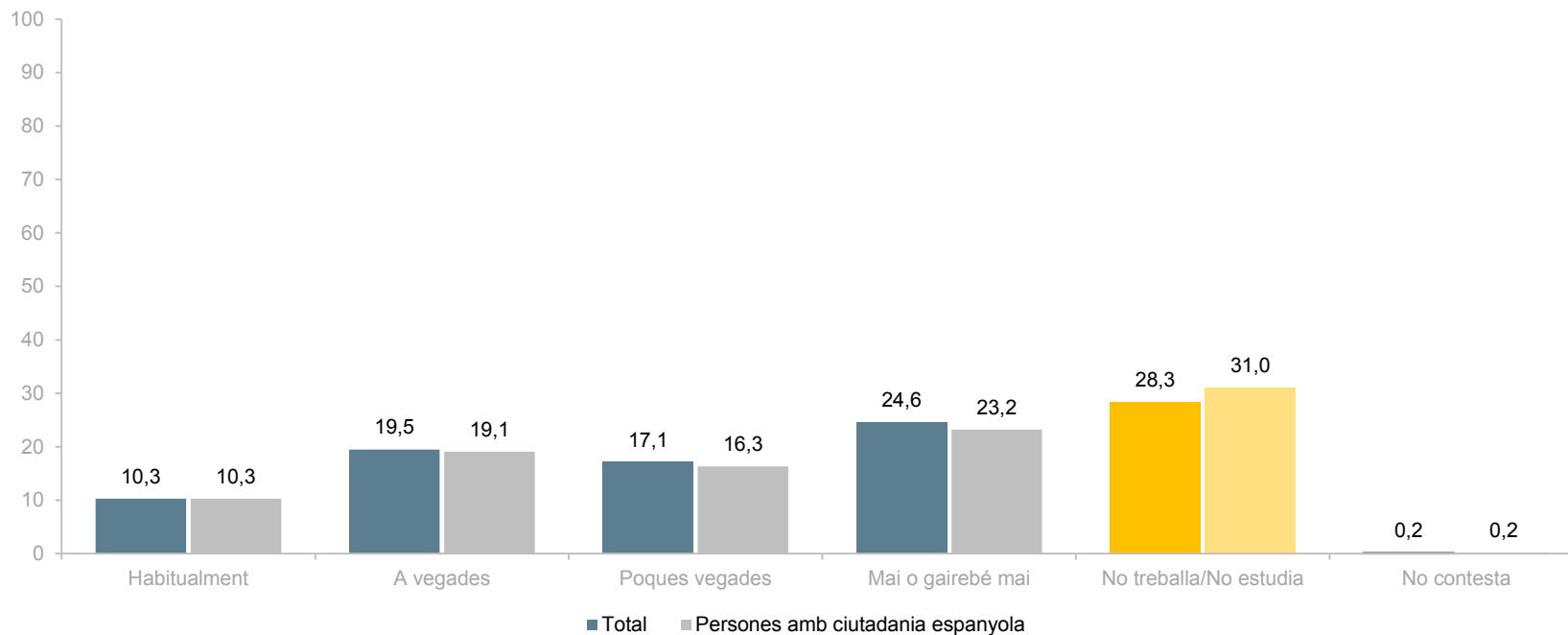
(N total=1500. N persones amb ciutadania espanyola=1315; resposta simple; %)



Pregunta 3c

Quan està amb els seus companys de feina o d'estudis, parla sobre qüestions polítiques?

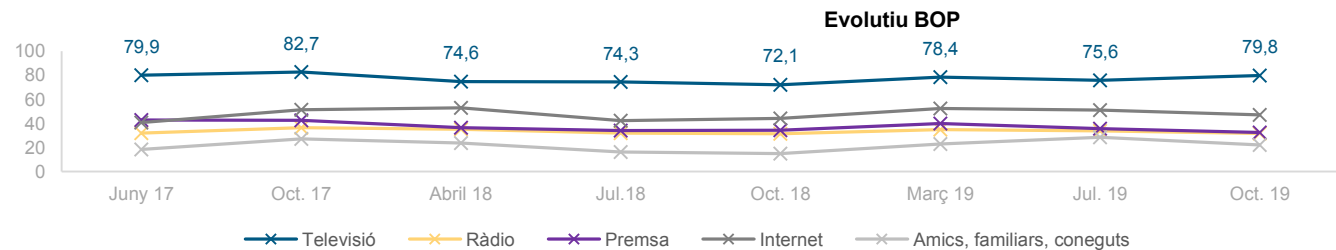
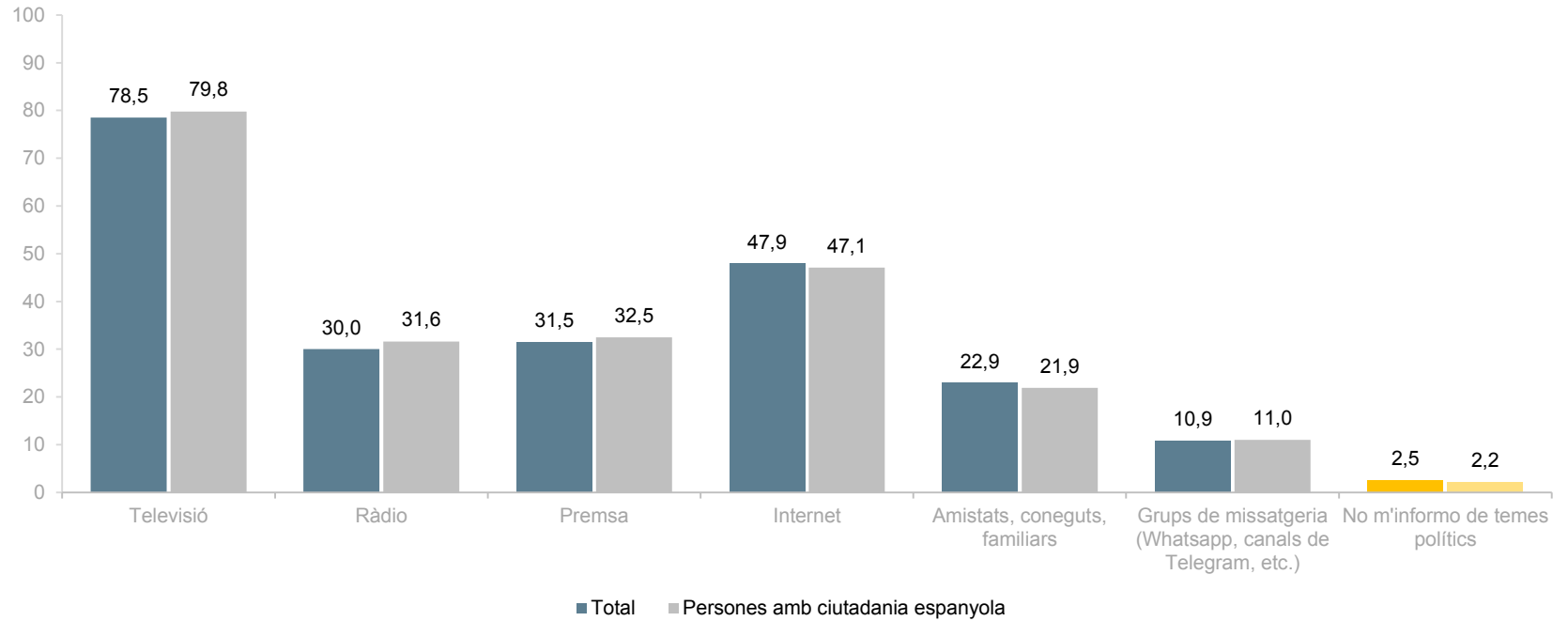
(N total=1500. N persones amb ciutadania espanyola=1315; resposta simple; %)



**Pregunta 4**

**Vostè a través de quins mitjans s'acostuma a informar dels temes polítics?**

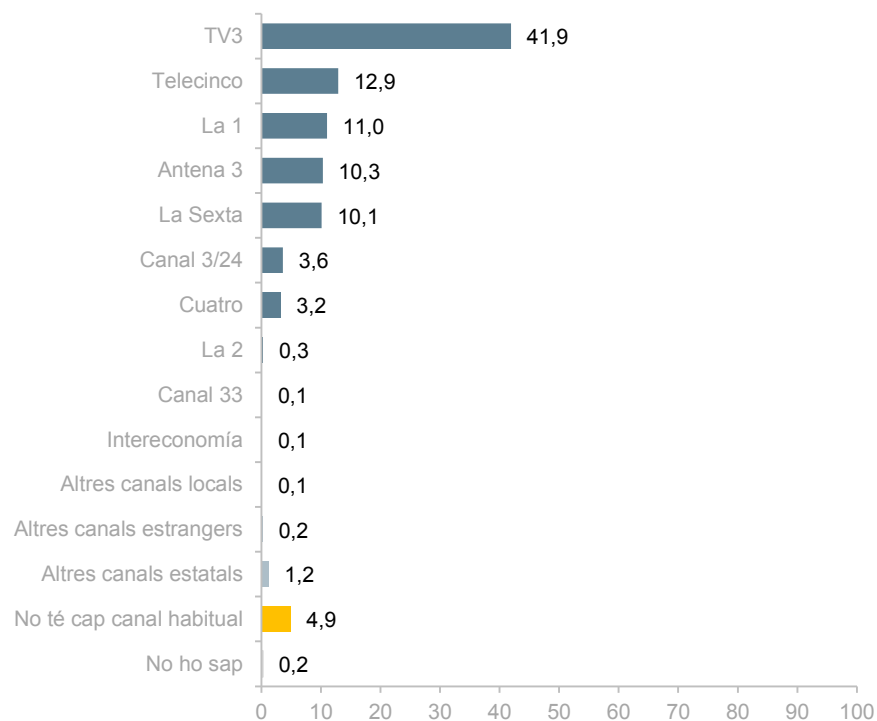
(N total=1500. N persones amb ciutadania espanyola=1315; resposta simple; %)



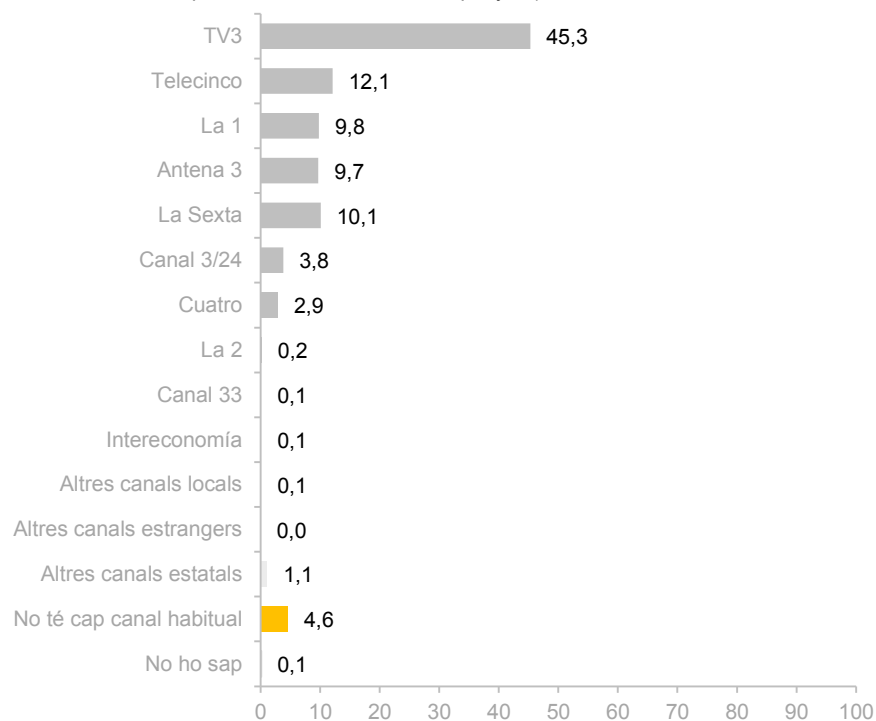
**Pregunta 4a**

**A quin canal de televisió acostuma vostè a veure habitualment els informatius?**

(Base: s'informen per la televisió N=1177; resposta simple; %)



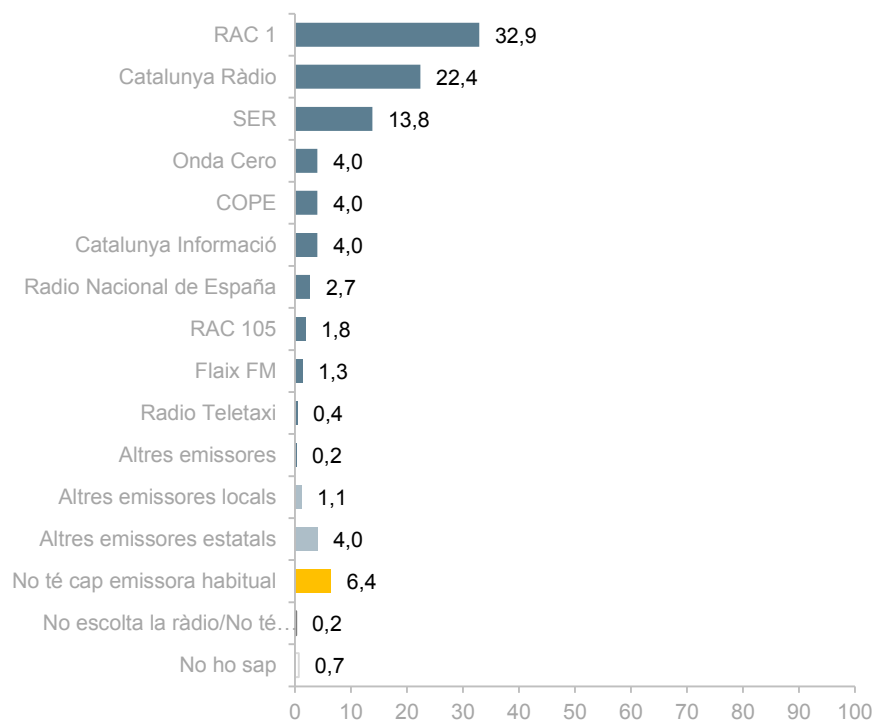
(Base: s'informen per la televisió N=1049; resposta simple; %; persones amb ciutadania espanyola)



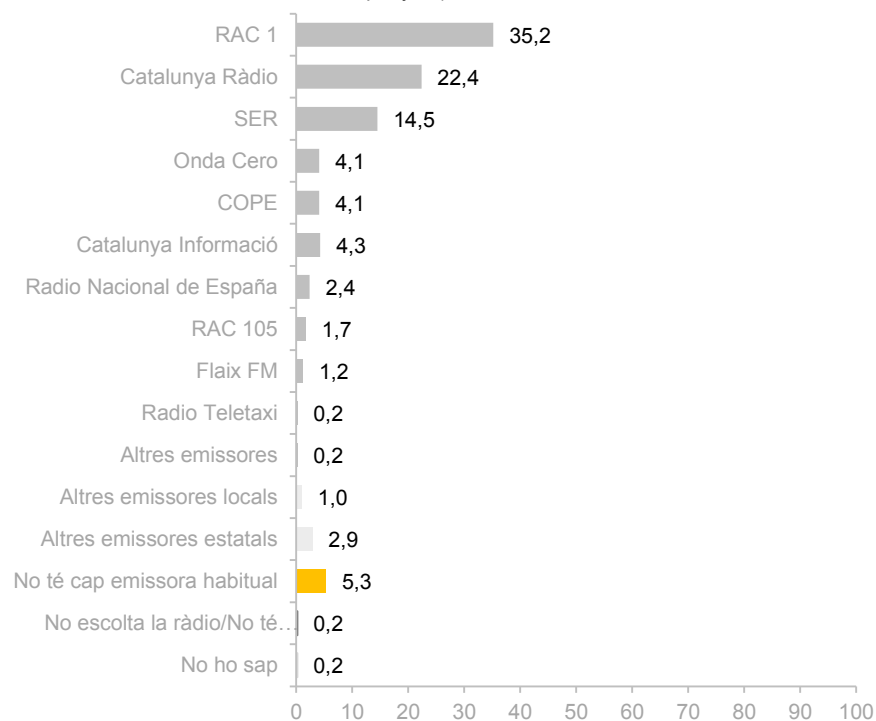
**Pregunta 4b**

**A quina emissora de ràdio acostuma vostè a escoltar habitualment els informatius?**

(Base: s'informen per la ràdio N=450; resposta simple; %)



(Base: s'informen per la ràdio N=415; resposta simple; %; persones amb ciutadania espanyola)

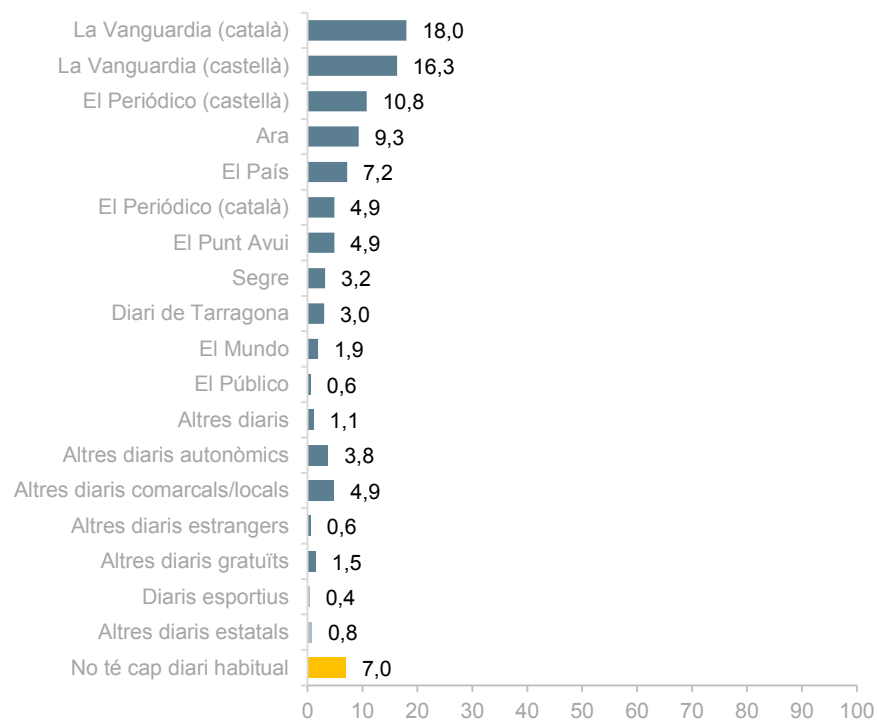




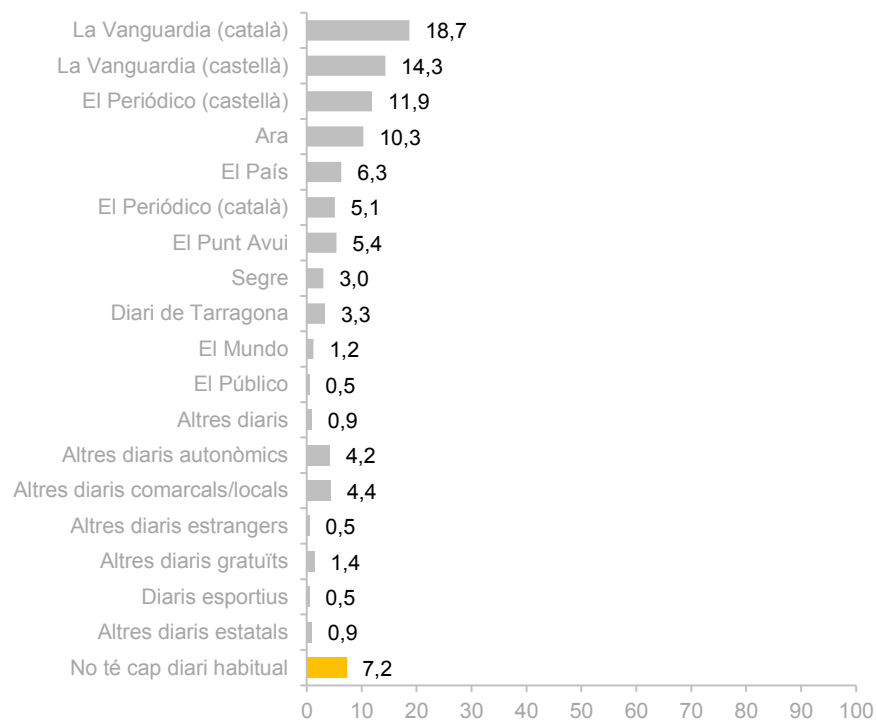
Pregunta 4c

I quin diari llegeix amb més freqüència?

(Base: s'informen pel diari N=473; resposta simple; %)



(Base: s'informen pel diari N=428; resposta simple; %; persones amb ciutadania espanyola)

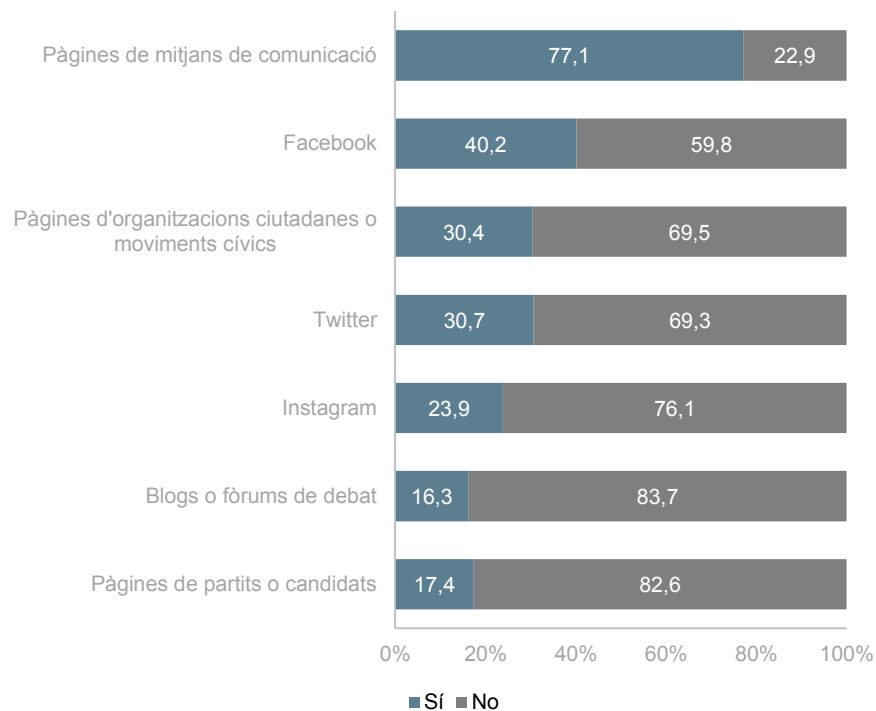
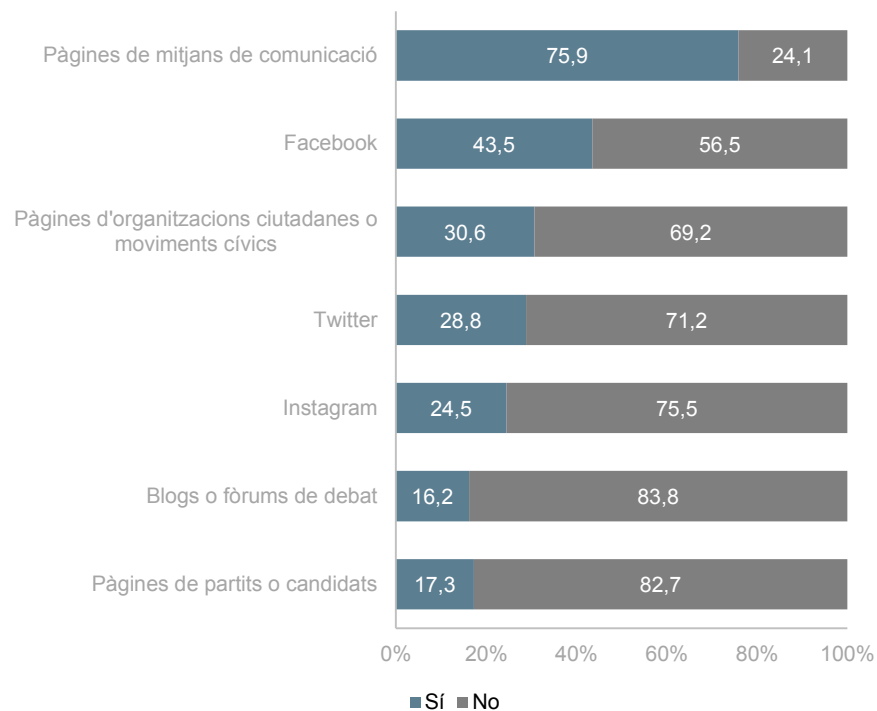


**Pregunta 4d**

**Em podria dir si habitualment segueix la informació política a través d'alguns dels següents llocs d'internet?**

(Base: s'informen per internet N=718; resposta simple; %)

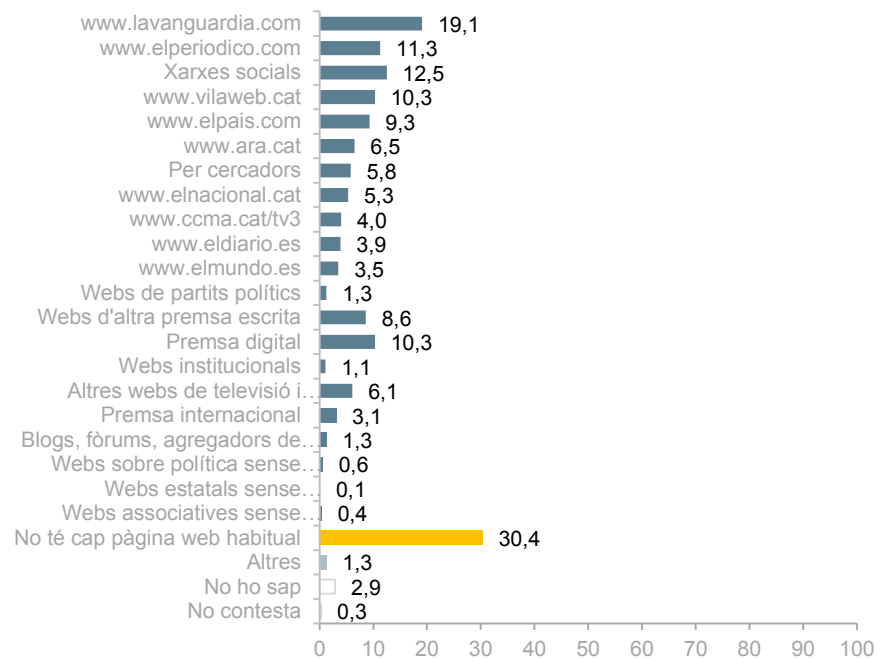
(Base: s'informen per internet N=619; resposta simple; %; persones amb ciutadania espanyola)



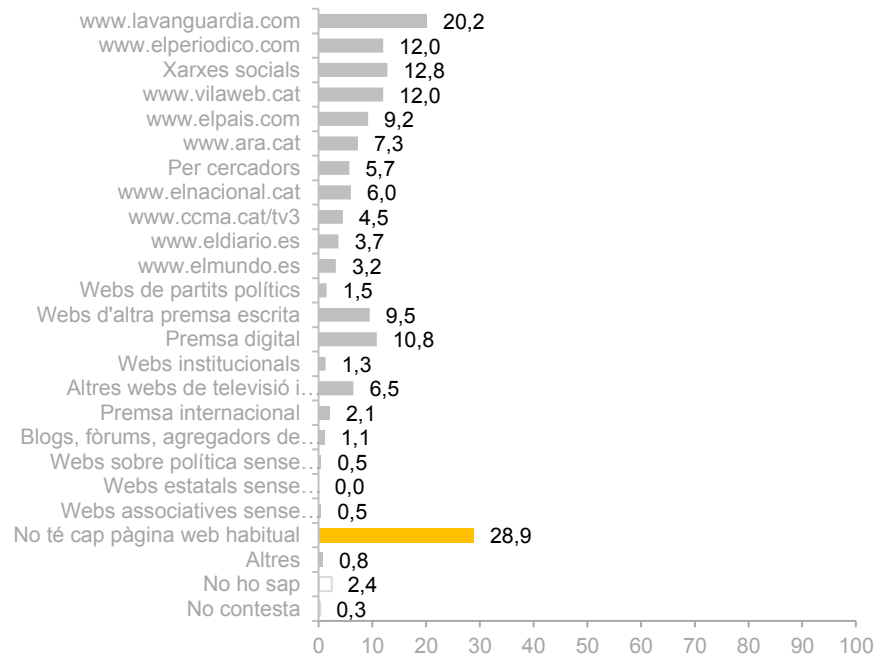
**Pregunta 4e**

**I em podria indicar quines són les tres pàgines web que consulta més freqüentment per informar-se dels temes polítics?**

(Base: s'informen per internet N=718; resposta simple; %)



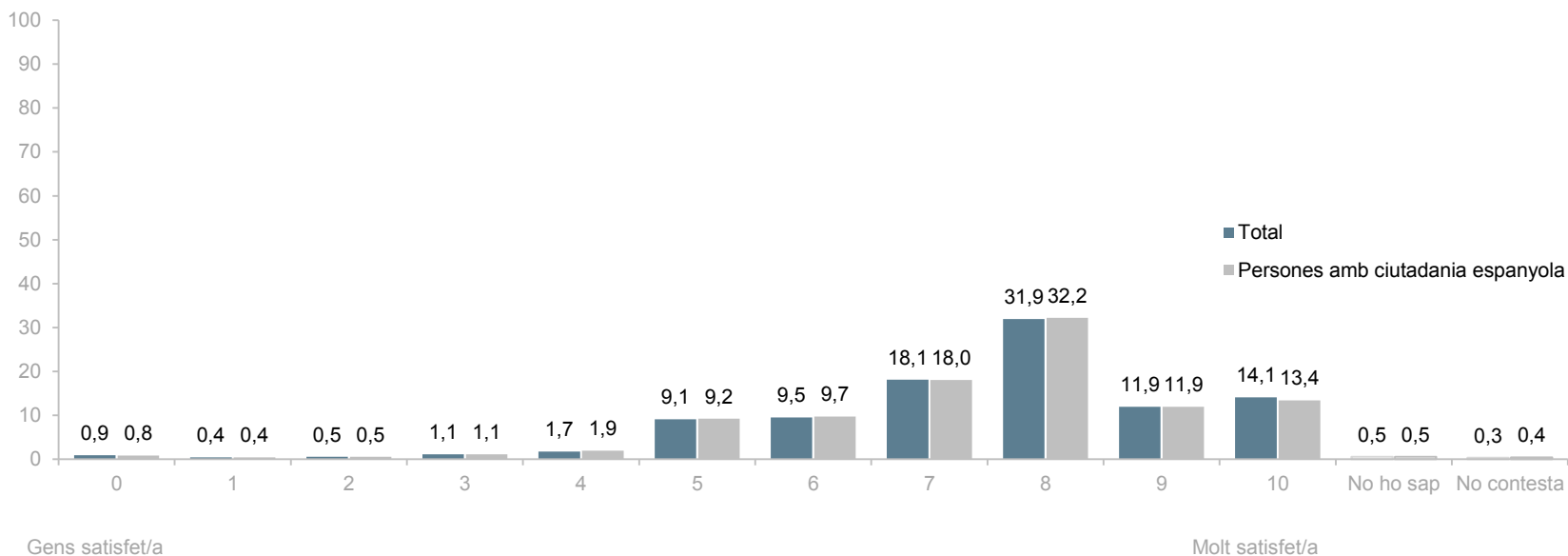
(Base: s'informen per internet N=619; resposta simple; %; persones amb ciutadania espanyola)



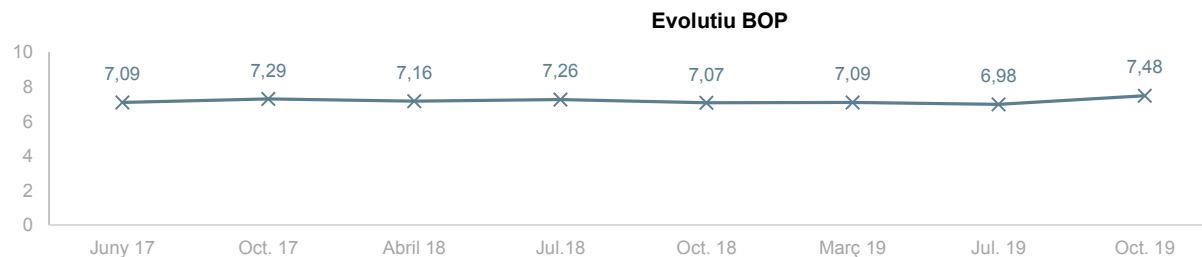
**Pregunta 5**

**En una escala de 0 a 10, en la qual 0 significa gens satisfet/a i 10 molt satisfet/a, fins a quin punt diria que, en línies generals, està vostè satisfet/a amb la seva vida actual?**

(N total=1500. N persones amb ciutadania espanyola=1315; resposta simple; %)



<b>Total</b>	<b>7,50</b>
Persones amb ciutadania espanyola	7,48



**Encreuament**

**Satisfacció amb la seva vida segons record de vot al Congrés dels Diputats:**

(N=1315; resposta simple; mitjanes 0-10)

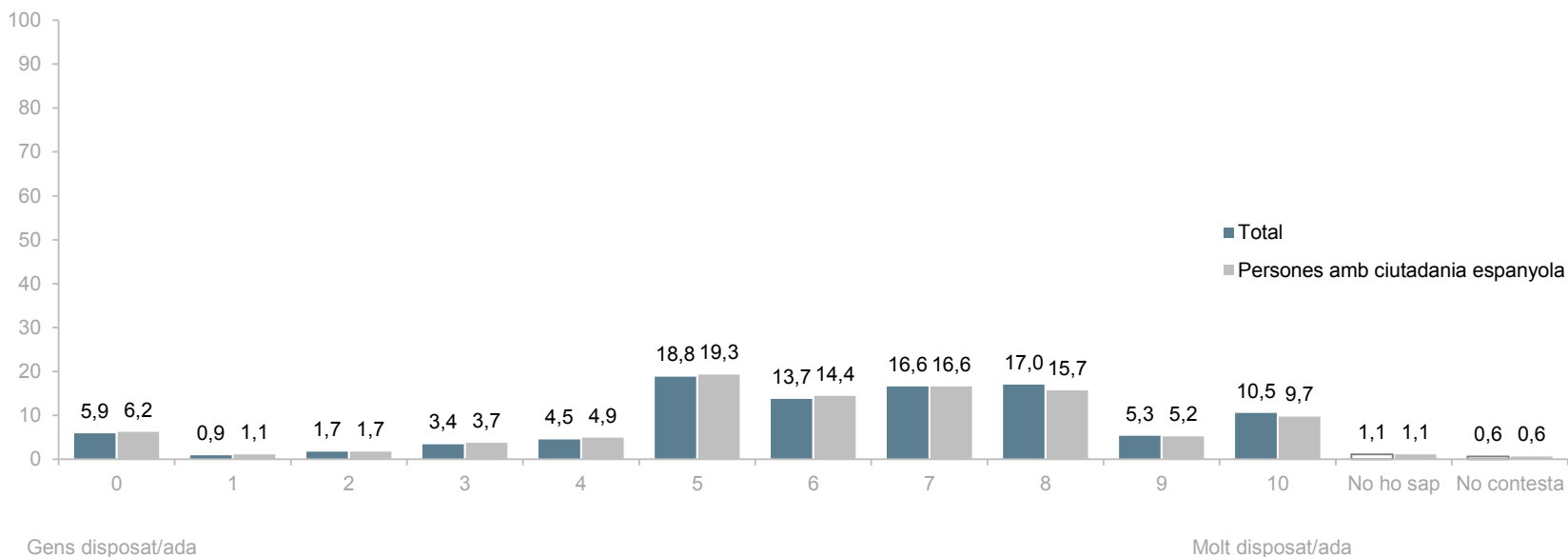
								
<b>Mitjana</b>	<b>7,48</b>	8,03	7,79	7,63	7,21	7,27	7,79	7,73
Base		(66)	(112)	(267)	(235)	(130)	(14)*	(22)

\* Resultats no significatius.

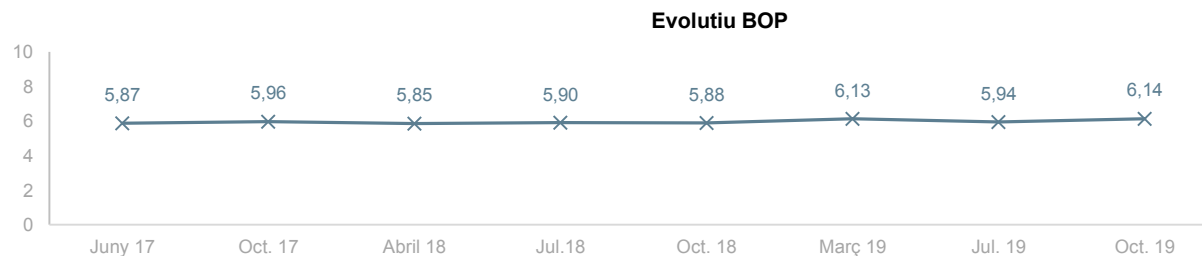
**Pregunta 6**

**La gent s'enfronta, sovint, a riscos quan ha de prendre decisions econòmiques, professionals o en altres aspectes de la vida. Com es posicionaria vostè en una escala de 0 a 10, tenint en compte que 0 és gens disposat/ada a assumir riscos i 10 totalment disposat/ada a assumir riscos?**

(N total=1500. N persones amb ciutadania espanyola=1315; resposta simple; %)








<b>Total</b>	<b>6,24</b>
Persones amb ciutadania espanyola	6,14



**Encreuament**

**Assumpció de riscos segons record de vot al Congrés dels Diputats:**

(N=1315; resposta simple; mitjanes 0-10)

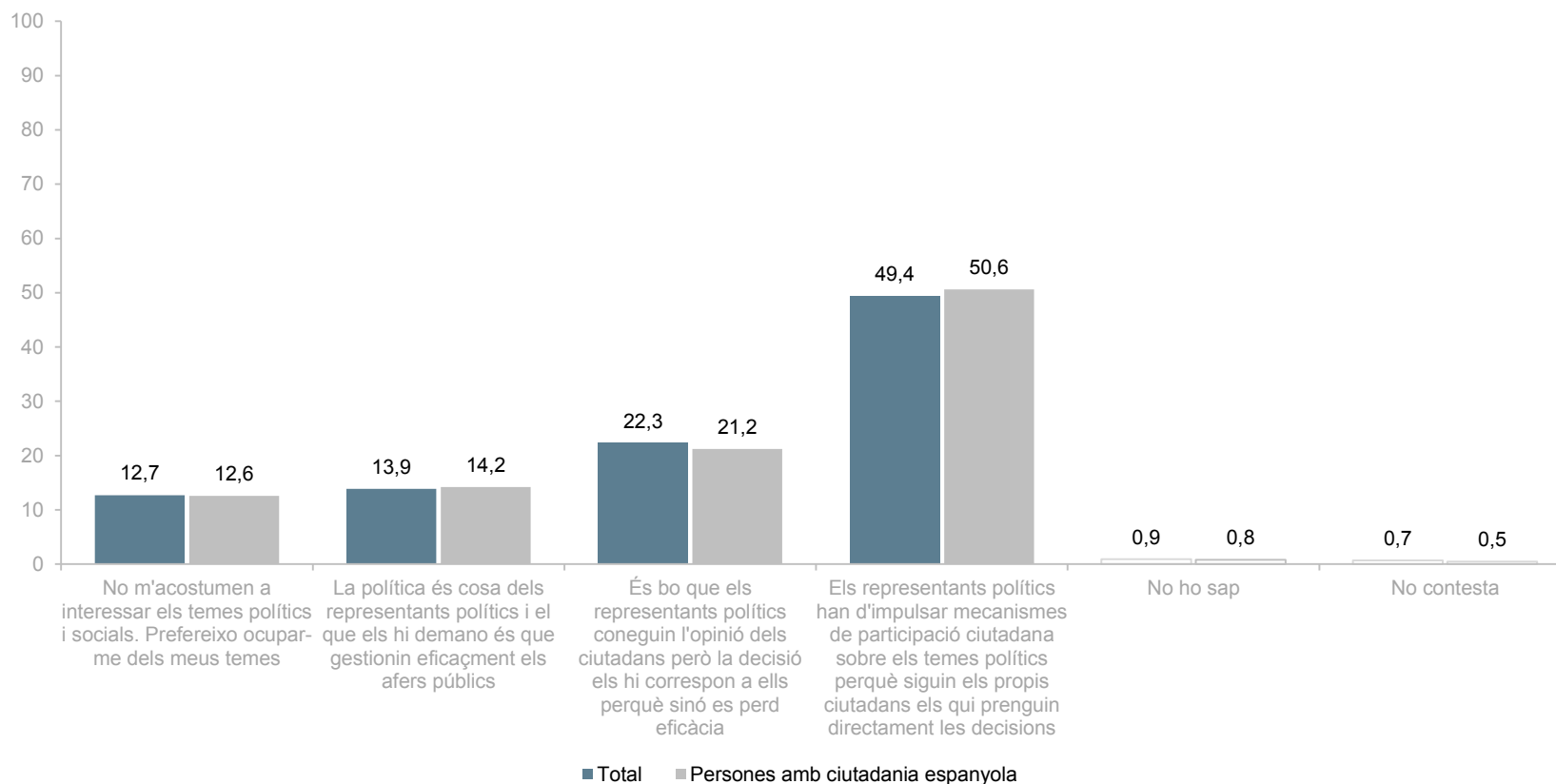
								
<b>Mitjana</b>	<b>6,14</b>	6,58	6,40	6,43	5,84	6,43	7,15	6,41
Base		(66)	(112)	(267)	(235)	(130)	(14)*	(22)

\* Resultats no significatius.

**Pregunta 7**

**A continuació li vaig a llegir diferents formes que existeixen per articular la participació de la gent en els afers públics. Digui'm, si us plau, quina de les següents opcions s'assembla més a la seva opinió:**

(N total=1500. N persones amb ciutadania espanyola=1315; resposta simple; %)









**Encreuament**

**Articulació de la participació de la gent en els afers públics segons record de vot al Congrés dels Diputats:**

(N=1315; resposta simple; %)

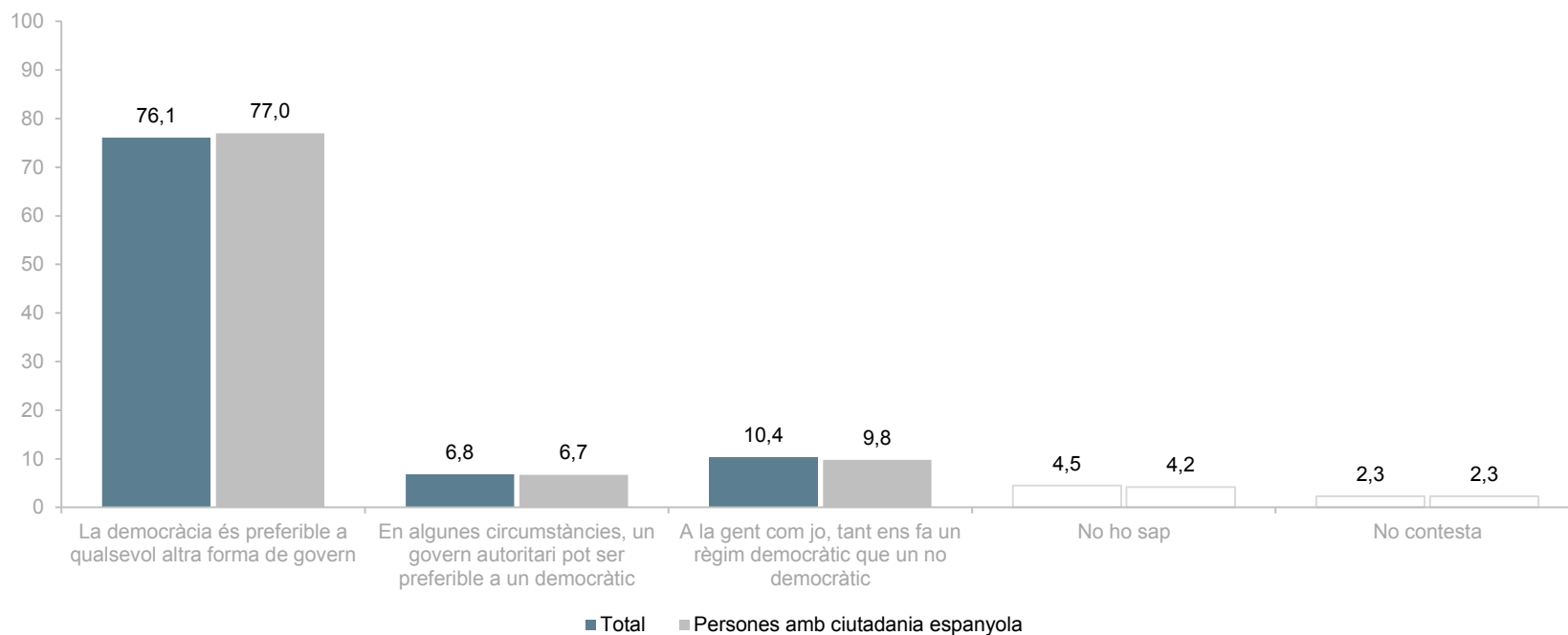
								
No m'acostumen a interessar els temes polítics i socials. Prefereixo ocupar-me dels meus temes	<b>12,6</b>	12,1	3,6	5,2	10,6	3,8	28,6	13,6
La política és cosa dels representants polítics i el que els hi demano és que gestionin eficaçment els afers públics	<b>14,2</b>	19,7	10,7	13,9	17,0	7,7	7,1	13,6
És bo que els representants polítics coneguin l'opinió dels ciutadans però la decisió els hi correspon a ells perquè sinó es perd eficàcia	<b>21,2</b>	40,9	19,6	22,1	25,1	16,2	14,3	13,6
Els representants polítics han d'impulsar mecanismes de participació ciutadana sobre els temes polítics perquè siguin els propis ciutadans els qui prenguin directament les decisions	<b>50,6</b>	25,8	66,1	58,8	45,5	71,5	50,0	59,1
No ho sap	<b>0,8</b>	1,5	0,0	0,0	1,3	0,0	0,0	0,0
No contesta	<b>0,5</b>	0,0	0,0	0,0	0,4	0,8	0,0	0,0
Base		(66)	(112)	(267)	(235)	(130)	(14)*	(22)

\* Resultats no significatius.

Pregunta 8

Amb quina de les següents frases està vostè més d'acord:








(N total=1500. N persones amb ciutadania espanyola=1315; resposta simple; %)



Encreuament

Preferència per la democràcia segons record de vot al Congrés dels Diputats:

(N=1315; resposta simple; %)

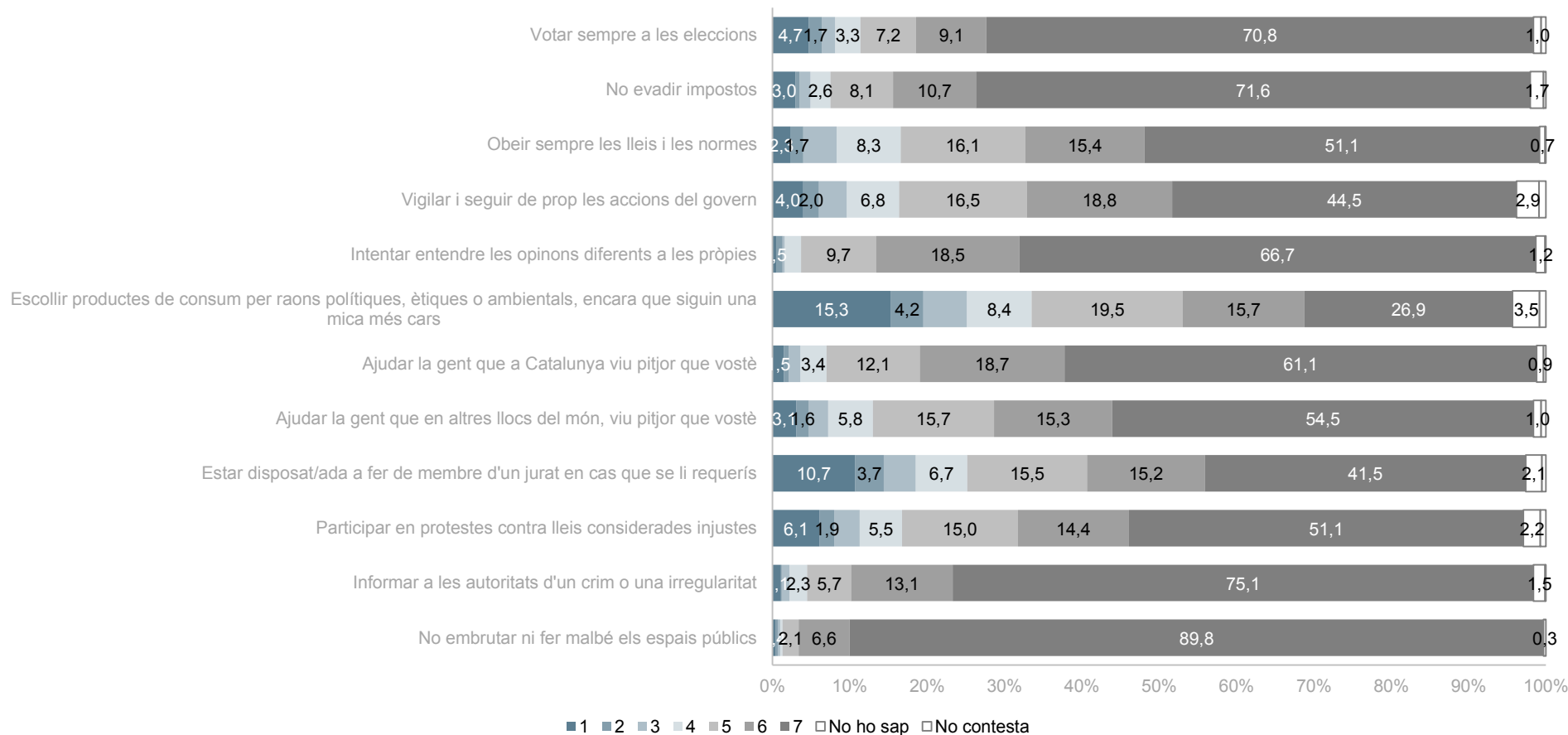
								
La democràcia és preferible a qualsevol altra forma de govern	<b>77,0</b>	65,2	91,1	90,3	80,0	89,2	42,9	50,0
En algunes circumstàncies, un govern autoritari pot ser preferible a un democràtic	<b>6,7</b>	16,7	2,7	3,7	6,0	3,8	28,6	31,8
A la gent com jo, tant ens fa un règim democràtic que un no democràtic	<b>9,8</b>	12,1	3,6	2,2	11,1	3,8	7,1	18,2
No ho sap	<b>4,2</b>	4,5	2,7	1,9	2,1	2,3	14,3	0,0
No contesta	<b>2,3</b>	1,5	0,0	1,9	0,9	0,8	7,1	0,0
Base		(66)	(112)	(267)	(235)	(130)	(14)*	(22)

\* Resultats no significatius.

**Pregunta 9**

**La gent té opinions diferents sobre el que és ser un bon ciutadà. Valori quins aspectes li semblen més necessaris dels que ara llegiré, en una escala de l'1 a 7, en la qual 1 significa gens necessari i 7 molt necessari.**

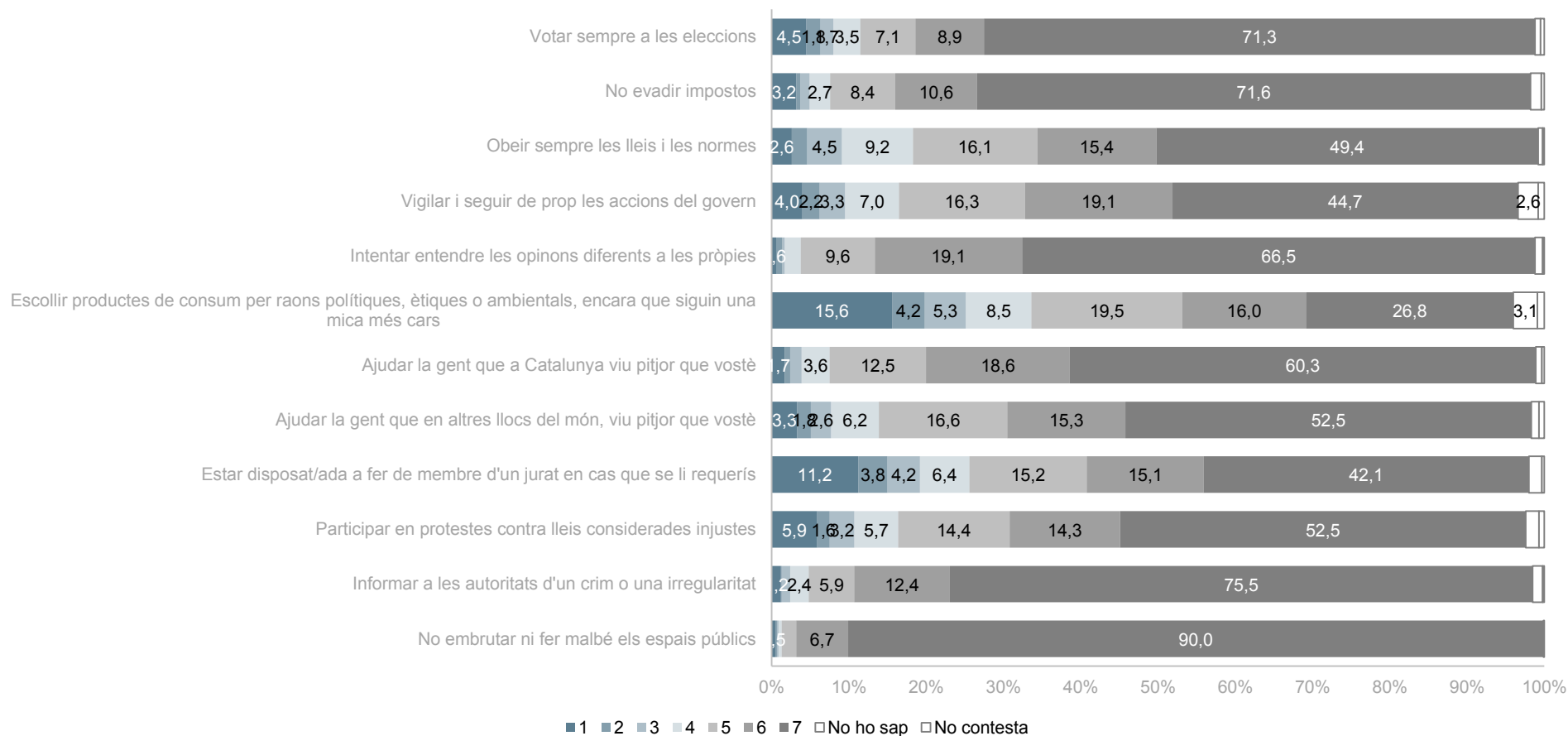
(N=1500; resposta simple; %)



**Pregunta 9**

**La gent té opinions diferents sobre el que és ser un bon ciutadà. Valori quins aspectes li semblen més necessaris dels que ara llegiré, en una escala de l'1 a 7, en la qual 1 significa gens necessari i 7 molt necessari.**








(N=1315; resposta simple; %; persones amb ciutadania espanyola)



**Encreuament**

**Percepcions sobre què és ser un bon ciutadà segons record de vot al Congrés dels Diputats:**

(N=1315; resposta simple; mitjanes 1-7)

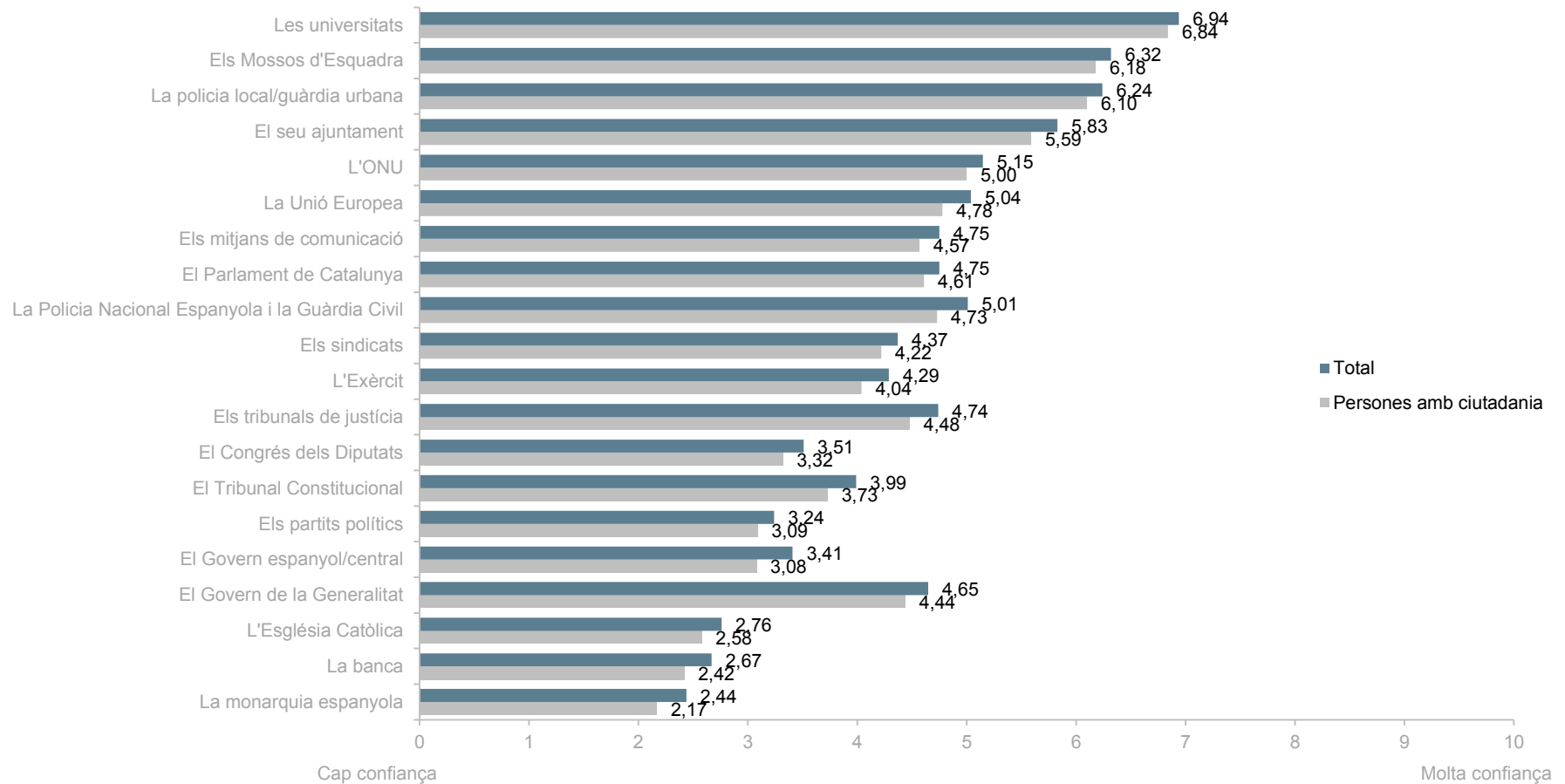
								
Votar sempre a les eleccions	<b>6,22</b>	6,35	6,63	6,67	6,63	6,37	6,86	6,50
No evadir impostos	<b>6,38</b>	6,12	6,19	6,42	6,50	6,66	6,23	6,95
Obeir sempre les lleis i les normes	<b>5,87</b>	6,52	5,22	5,54	6,41	5,37	6,14	6,55
Vigilar i seguir de prop les accions del govern	<b>5,75</b>	5,47	6,07	5,88	5,88	6,22	5,75	6,00
Intentar entendre les opinions diferents de les pròpies	<b>6,47</b>	6,33	6,49	6,57	6,44	6,64	5,93	6,55
Escollir productes de consum per raons polítiques, ètiques o ambientals, encara que siguin una mica més cars	<b>4,75</b>	3,66	5,82	5,35	4,41	5,05	3,64	4,64
Ajudar la gent que a Catalunya viu pitjor que vostè	<b>6,28</b>	5,89	6,29	6,39	6,35	6,52	5,64	5,86
Ajudar la gent que en altres llocs del món, viu pitjor que vostè	<b>5,98</b>	5,39	5,85	6,18	6,06	6,35	4,43	5,71
Estar disposat/ada a fer de membre d'un jurat en cas que se li requerís	<b>5,30</b>	5,20	5,14	5,55	5,36	5,65	5,14	5,00
Participar en protestes contra lleis considerades injustes	<b>5,77</b>	4,95	6,31	6,34	5,81	6,28	5,54	5,00
Informar a les autoritats d'un crim o una irregularitat	<b>6,56</b>	6,76	6,61	6,55	6,66	6,57	6,21	6,77
No embrutar ni fer malbé els espais públics	<b>6,83</b>	6,83	6,87	6,86	6,86	6,88	6,93	6,95
Base		(66)	(112)	(267)	(235)	(130)	(14)*	(22)

\* Resultats no significatius.

**Pregunta 10**

**A continuació, li llegiré una sèrie d'institucions. Posi nota, si us plau, al grau de confiança que li mereixen cadascuna d'elles en una escala del 0 al 10, on 0 significa cap confiança i 10 molta confiança.**

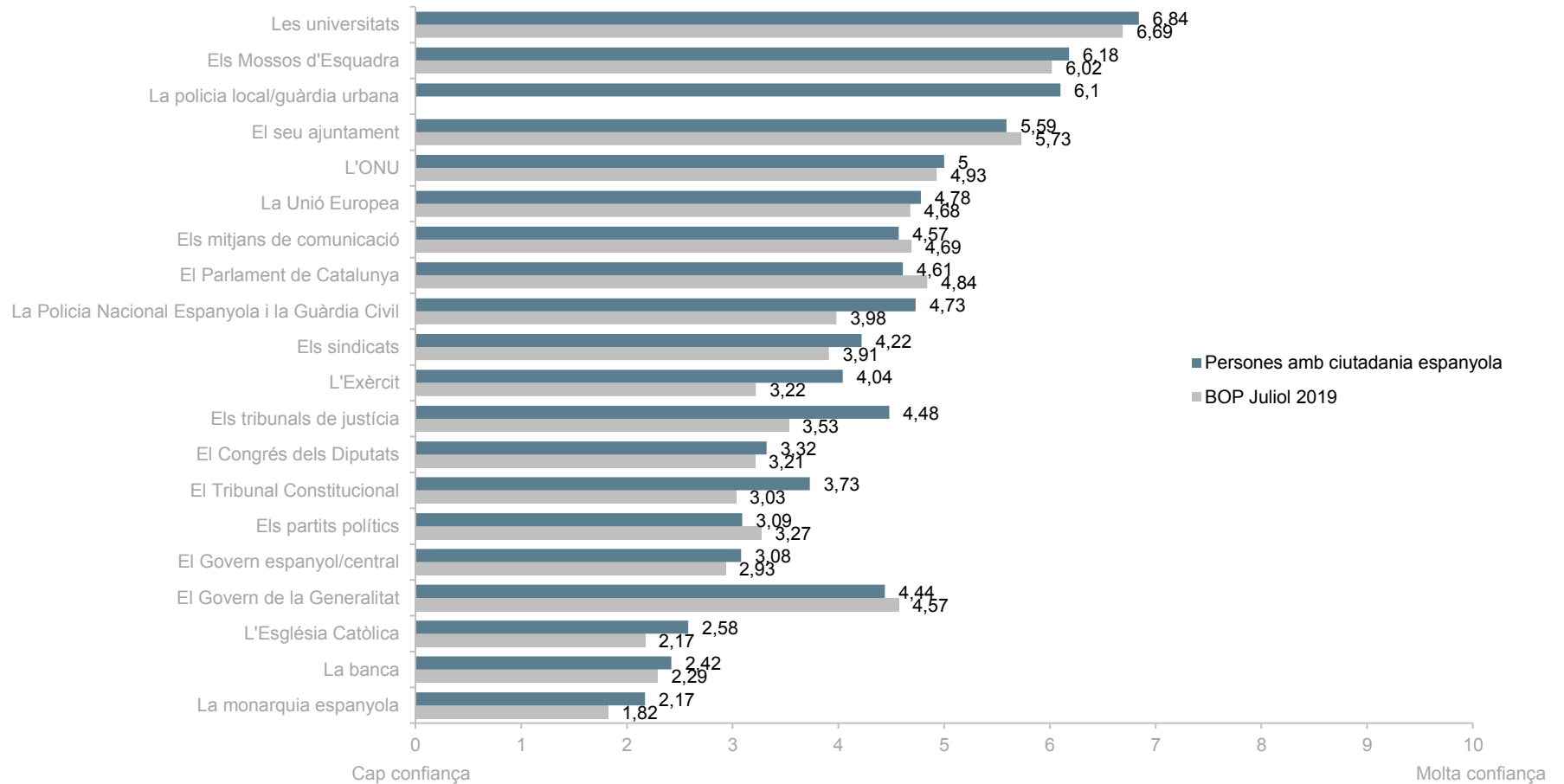
(N=1500; resposta simple; mitjanes 0-10)



Pregunta 10

**A continuació, li llegiré una sèrie d'institucions. Posi nota, si us plau, al grau de confiança que li mereixen cadascuna d'elles en una escala del 0 al 10, on 0 significa cap confiança i 10 molta confiança.**

(N=1315; resposta simple; mitjanes 0-10; persones amb ciutadania espanyola)

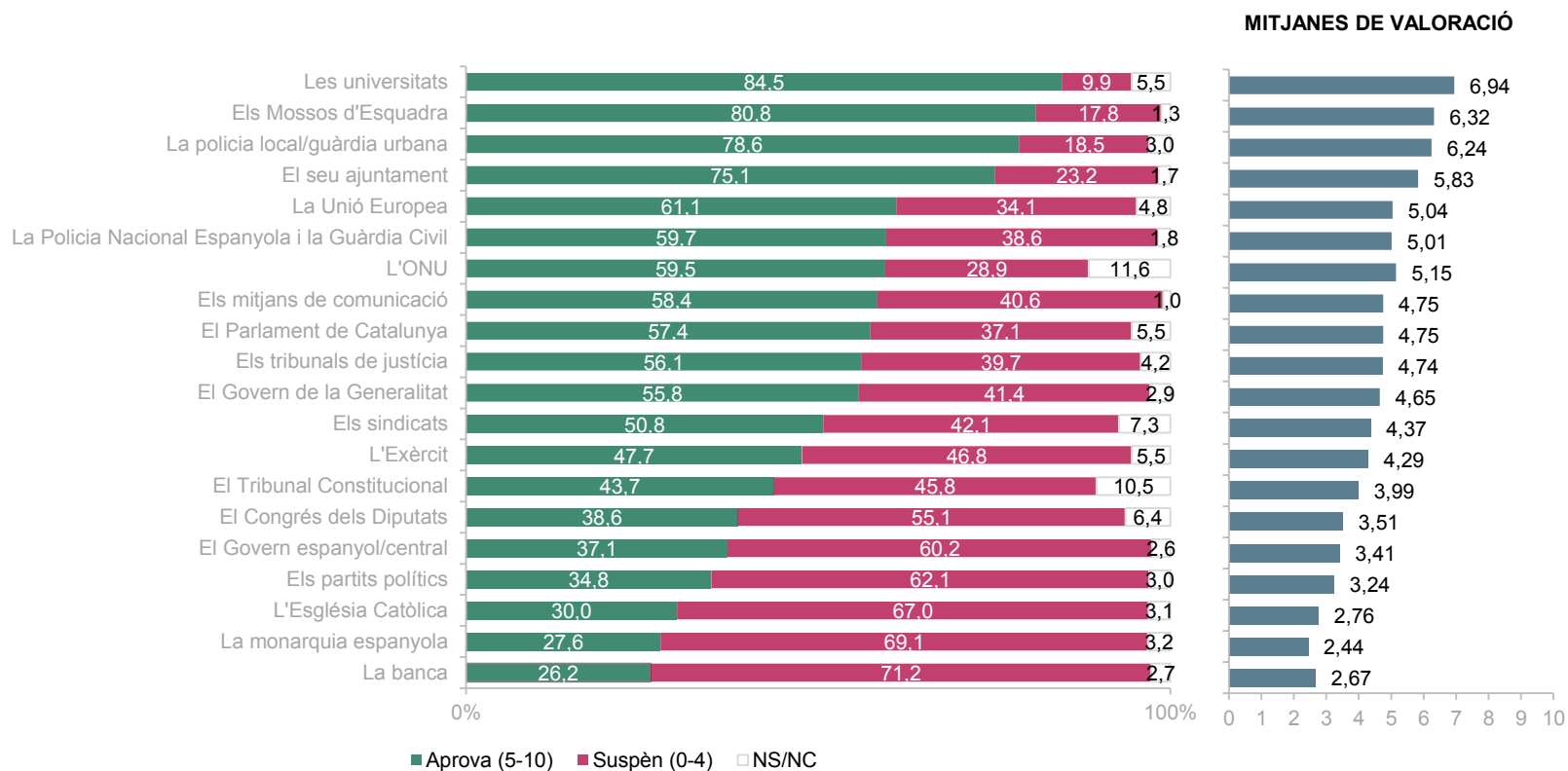




**Pregunta 10**

**A continuació, li llegiré una sèrie d'institucions. Posi nota, si us plau, al grau de confiança que li mereixen cadascuna d'elles en una escala del 0 al 10, on 0 significa cap confiança i 10 molta confiança.**

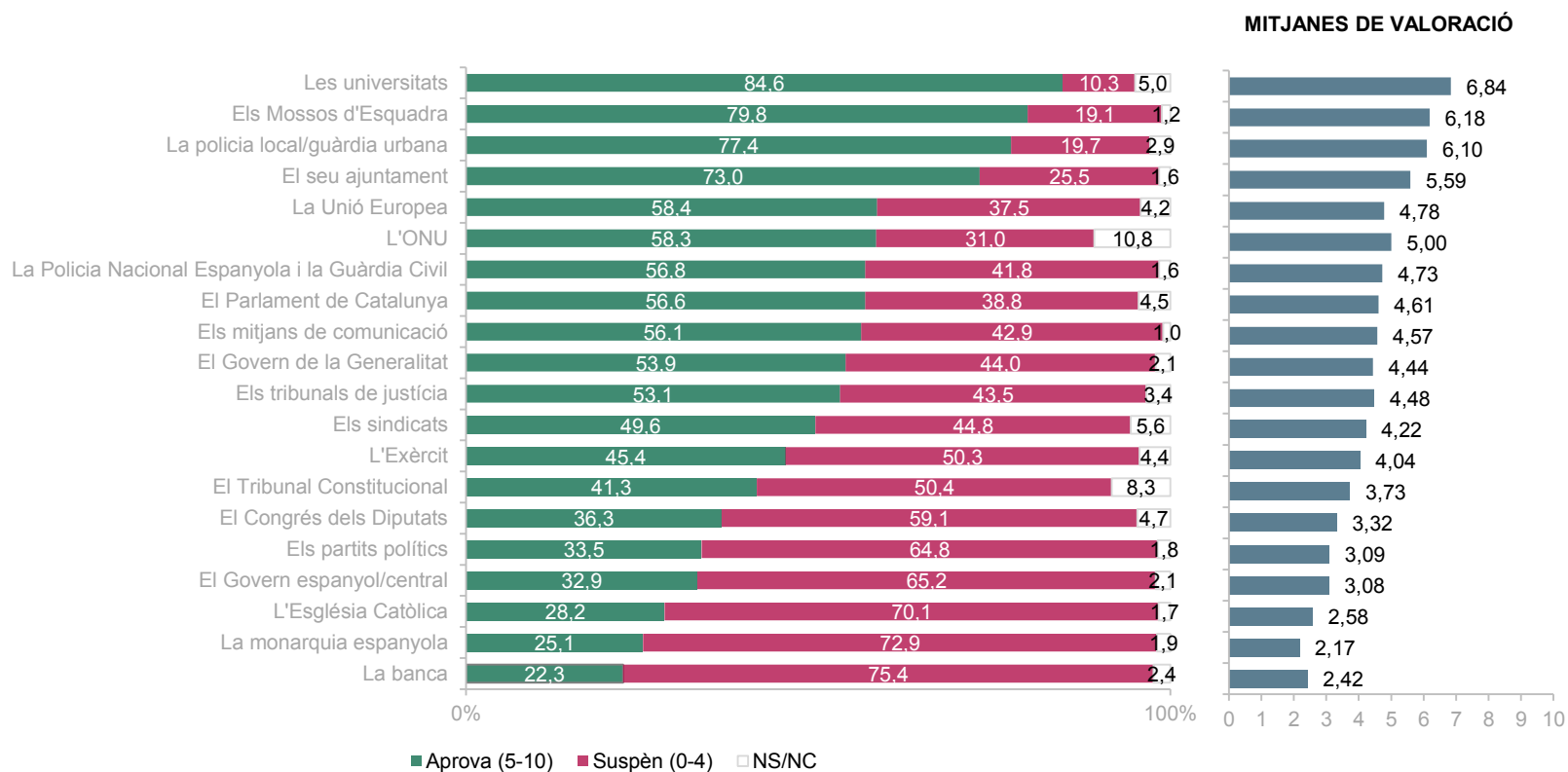
(N=1500; resposta simple; mitjanes 0-10; total)



**Pregunta 10**

**A continuació, li llegiré una sèrie d'institucions. Posi nota, si us plau, al grau de confiança que li mereixen cadascuna d'elles en una escala del 0 al 10, on 0 significa cap confiança i 10 molta confiança.**

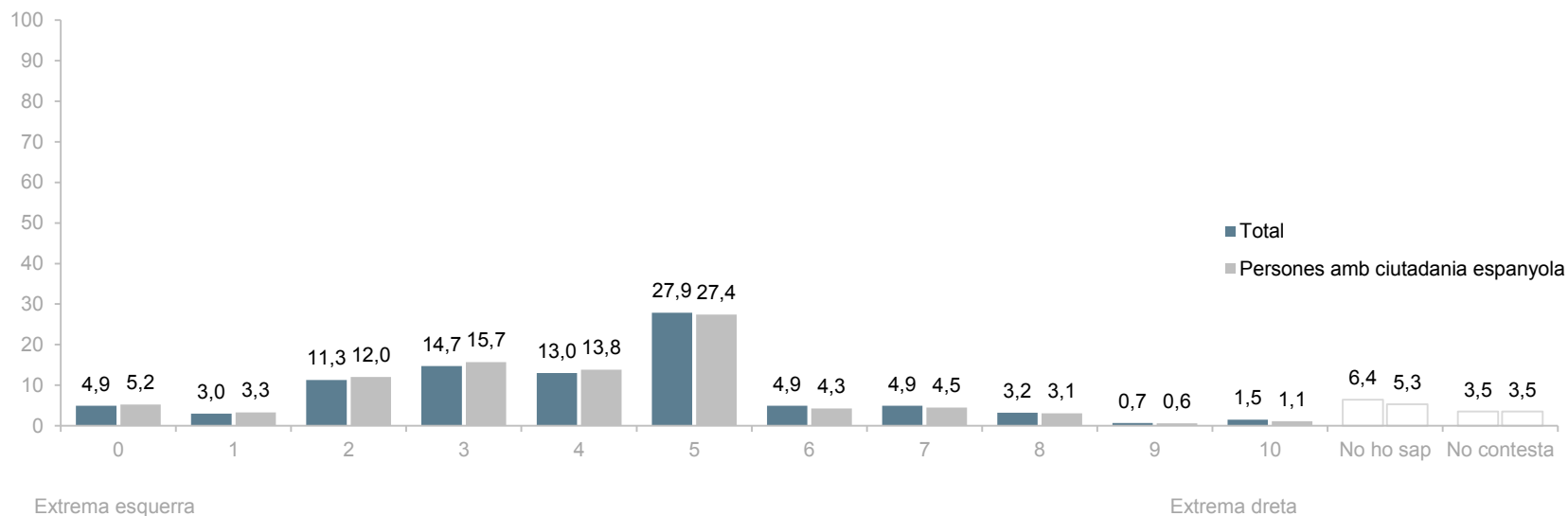
(N=1315; resposta simple; mitjanes 0-10; persones amb ciutadania espanyola)



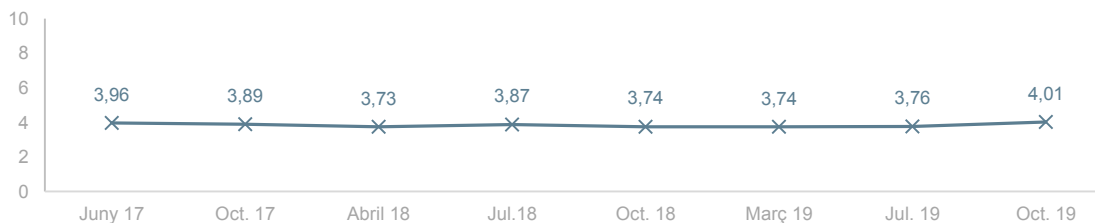
Pregunta 11

Quan es parla de política, normalment s'utilitzen les expressions esquerra i dreta. Em pot dir on s'ubicaria vostè en una escala de 0 a 10 en la qual 0 significa extrema esquerra i 10 extrema dreta?

(N total=1500. N persones amb ciutadania espanyola=1315; resposta simple; %)



<b>Total</b>	<b>4,13</b>
Persones amb ciutadania espanyola	4,01



**Encreuament**

**Auto ubicació eix esquerra-dreta segons record de vot al Congrés de Diputats:**

(N=1315; resposta simple; mitjanes 0-10)

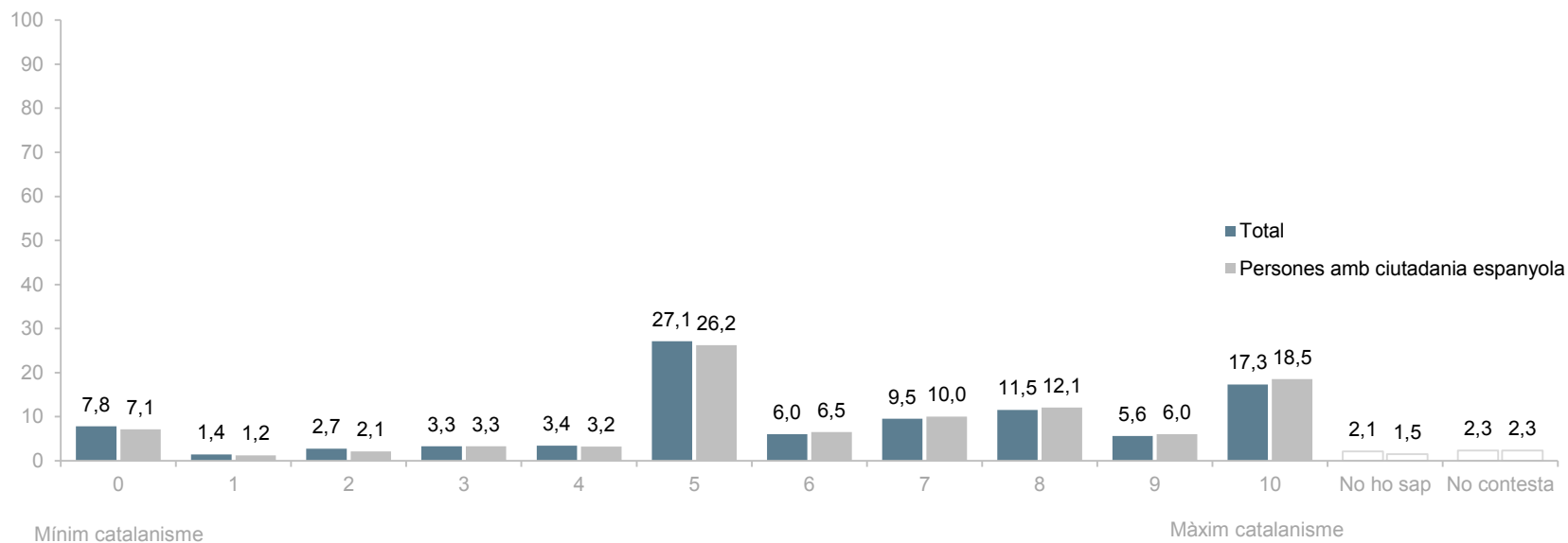
								
<b>Mitjana</b>	<b>4,01</b>	5,87	4,17	3,01	3,95	3,02	7,00	6,00
Base		(66)	(112)	(267)	(235)	(130)	(14)*	(22)

\* Resultats no significatius.

Pregunta 12a

Em pot dir on s'ubicaria vostè en una escala de 0 a 10 on 0 significa mínim catalanisme i 10 màxim catalanisme?

(N total=1500. N persones amb ciutadania espanyola=1315; resposta simple; %)










<b>Total</b>	<b>6,11</b>
Persones amb ciutadania espanyola	6,27

**Encreuament**

**Ubicació a l'eix catalanisme segons record de vot al Congrés dels Diputats:**

(N=1315; resposta simple; mitjanes 0-10)

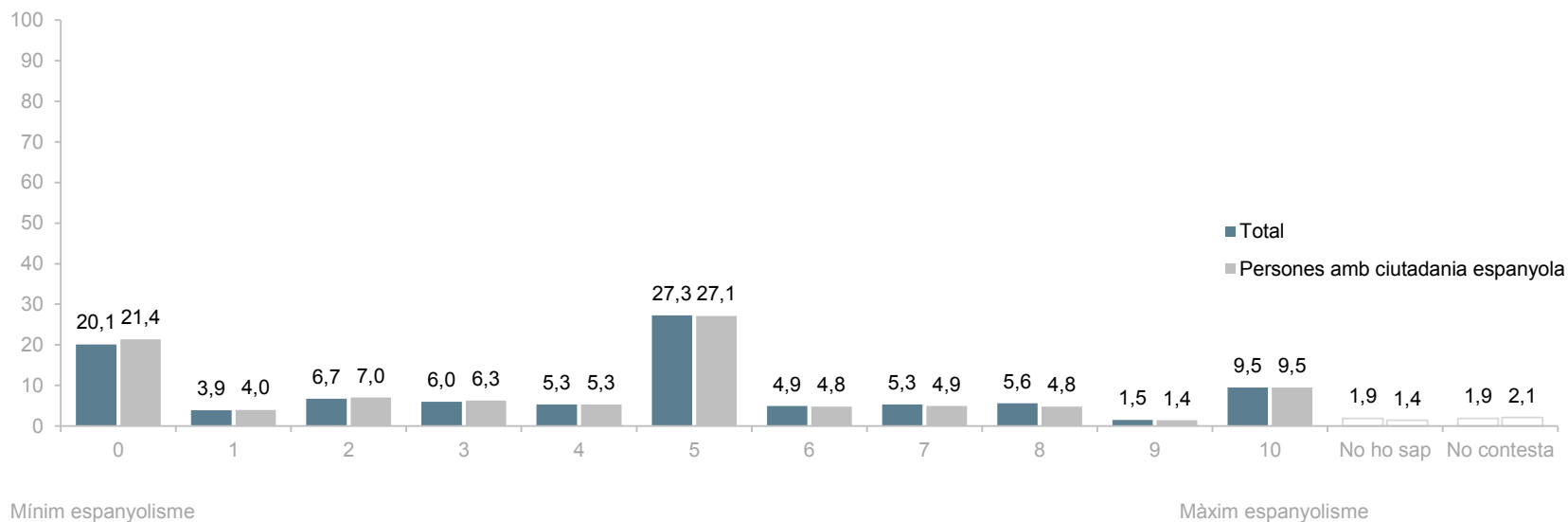
								
<b>Mitjana</b>	<b>6,27</b>	4,00	8,79	8,27	5,21	5,57	2,21	4,59
Base		(66)	(112)	(267)	(235)	(130)	(14)*	(22)

\* Resultats no significatius.

Pregunta 12b

Em pot dir on s'ubicaria vostè en una escala de 0 a 10 on 0 significa mínim espanyolisme i 10 màxim espanyolisme?

(N total=1500. N persones amb ciutadania espanyola=1315; resposta simple; %)







<b>Total</b>	<b>4,29</b>
Persones amb ciutadania espanyola	4,18

**Encreuament**

**Ubicació a l'eix espanyolisme segons record de vot al Congrés dels Diputats:**

(N=1315; resposta simple; mitjanes 0-10)

								
<b>Mitjana</b>	<b>4,18</b>	7,11	1,70	1,97	5,86	4,10	8,64	7,27
Base		(66)	(112)	(267)	(235)	(130)	(14)*	(22)

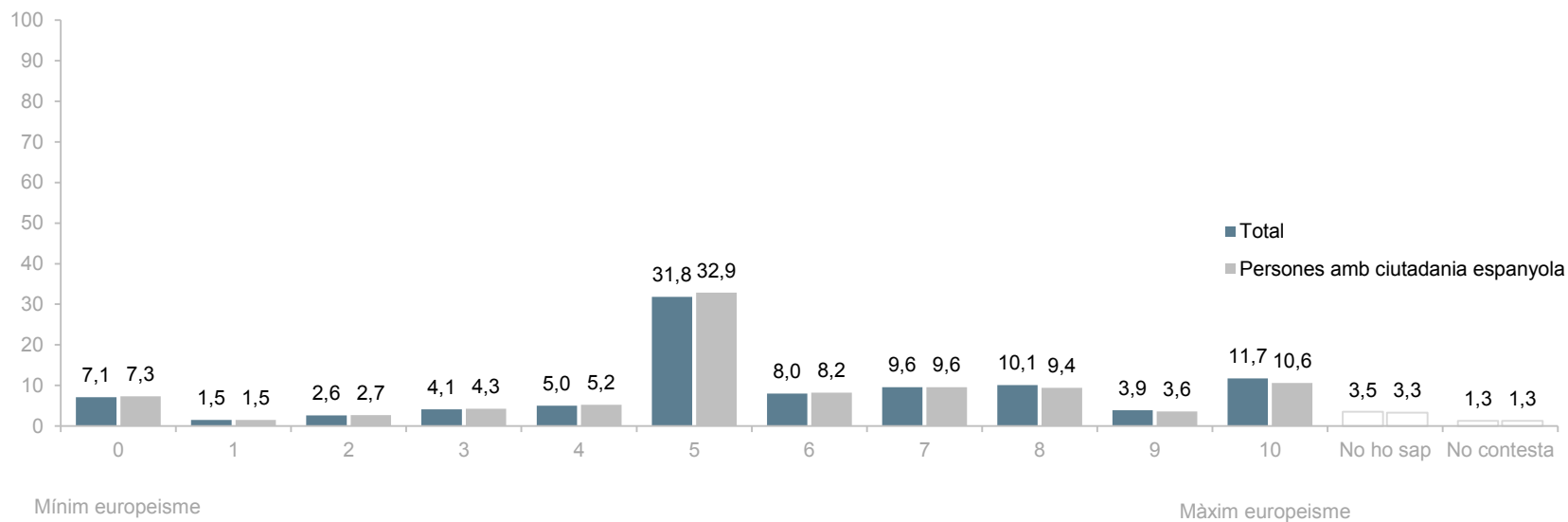
\* Resultats no significatius.



Pregunta 12c

Em pot dir on s'ubicaria vostè en una escala de 0 a 10 on 0 significa mínim europeisme i 10 màxim europeisme?

(N total=1500. N persones amb ciutadania espanyola=1315; resposta simple; %)










<b>Total</b>	<b>5,73</b>
Persones amb ciutadania espanyola	5,62

**Encreuament**

**Auto ubicació eix europeisme segons record de vot al Congrés dels Diputats:**

(N=1315; resposta simple; mitjanes 0-10)

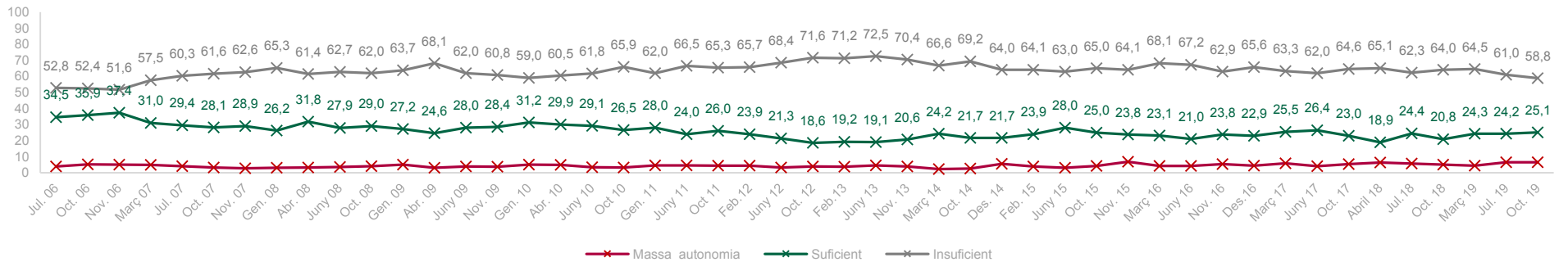
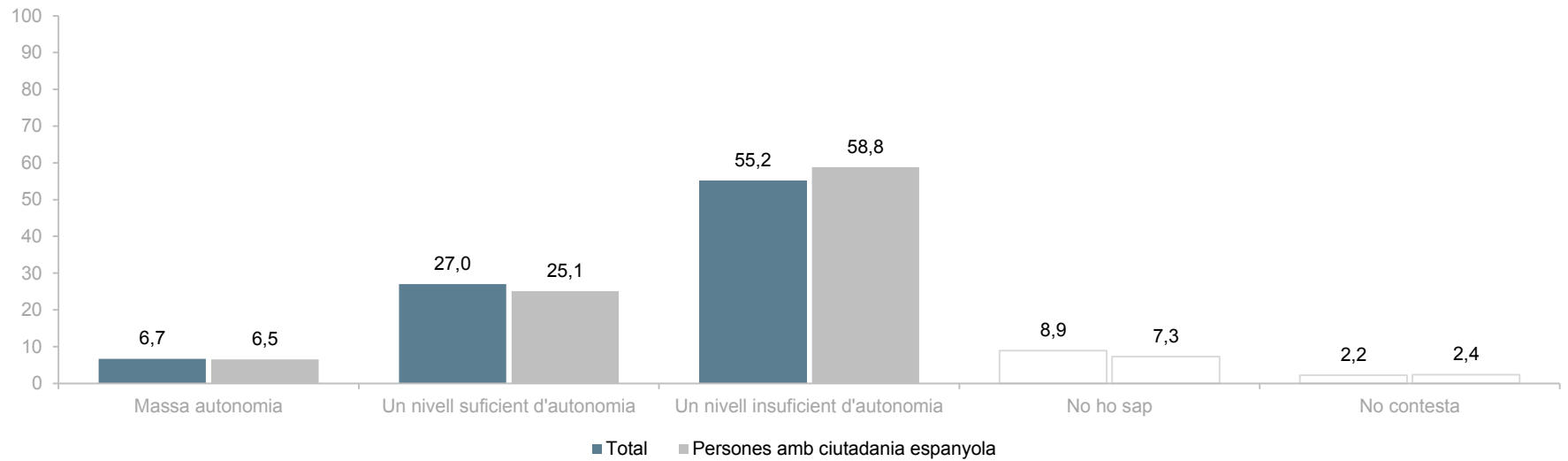
								
<b>Mitjana</b>	<b>5,62</b>	6,32	5,80	5,18	6,20	5,38	5,71	6,10
Base		(66)	(112)	(267)	(235)	(130)	(14)*	(22)

\* Resultats no significatius.

**Pregunta 13**

**Pel que fa a les relacions entre Catalunya i Espanya, creu que Catalunya ha assolit...**




(N total=1500. N persones amb ciutadania espanyola=1315; resposta simple; %)



**Encreuament**

**Relacions entre Catalunya i Espanya segons record de vot al Congrés dels Diputats:**

(N=1315; resposta simple; %)

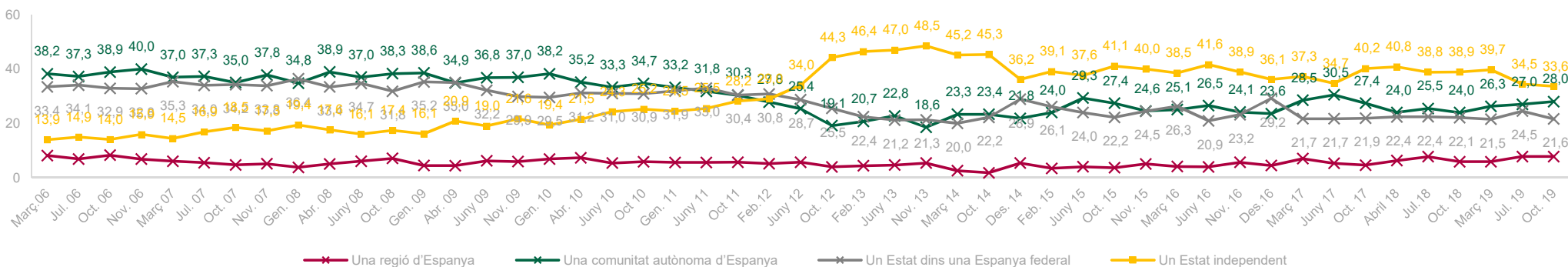
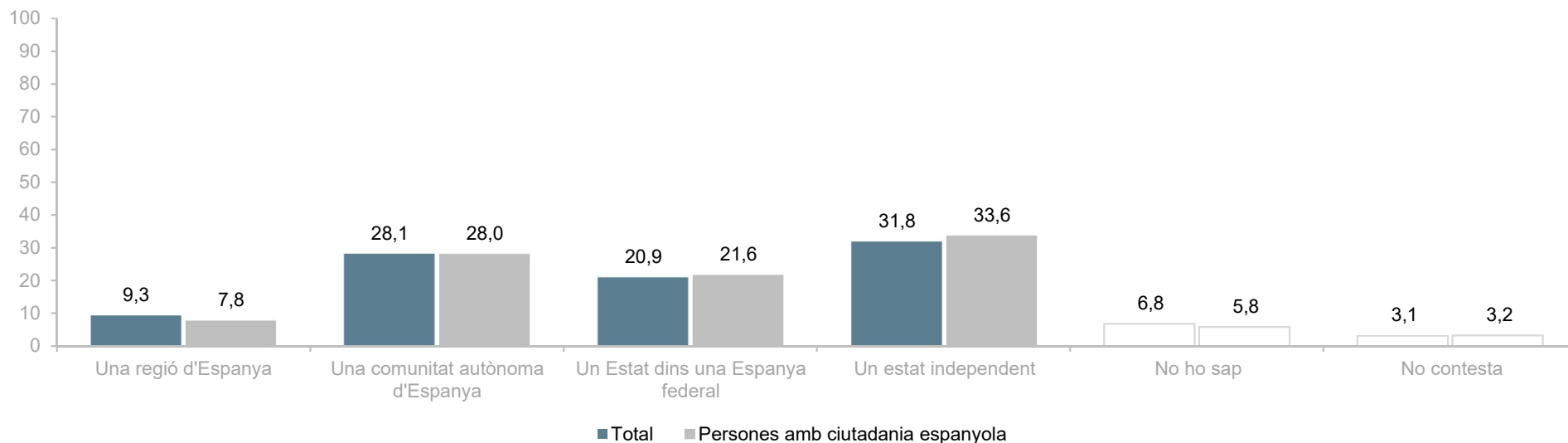
								
Massa autonomia	<b>6,5</b>	28,8	0,0	0,4	6,4	3,8	42,9	22,7
Un nivell suficient d'autonomia	<b>25,1</b>	37,9	3,6	10,5	40,4	29,2	42,9	36,4
Un nivell insuficient d'autonomia	<b>58,8</b>	27,3	96,4	88,0	42,6	62,3	7,1	31,8
No ho sap	<b>7,3</b>	4,5	0,0	0,4	9,4	3,1	7,1	4,5
No contesta	<b>2,4</b>	1,5	0,0	0,7	1,3	1,5	0,0	4,5
Base		(66)	(112)	(267)	(235)	(130)	(14)*	(22)

\* Resultats no significatius.

Pregunta 14

En tot cas, com creu que hauria de ser aquesta relació? Creu que Catalunya hauria de ser...








(N total=1500. N persones amb ciutadania espanyola=1315; resposta simple; %)



**Encreuament**

**Relació preferida entre Catalunya i Espanya segons record de vot al Congrés dels Diputats:**

(N=1315; resposta simple; %)

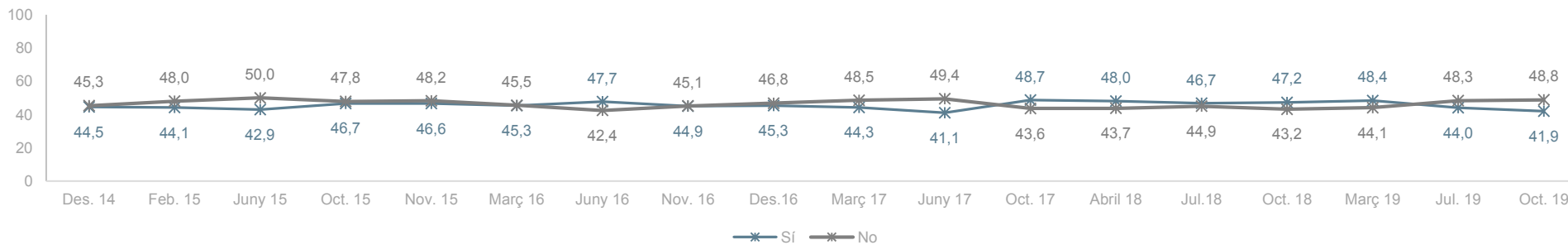
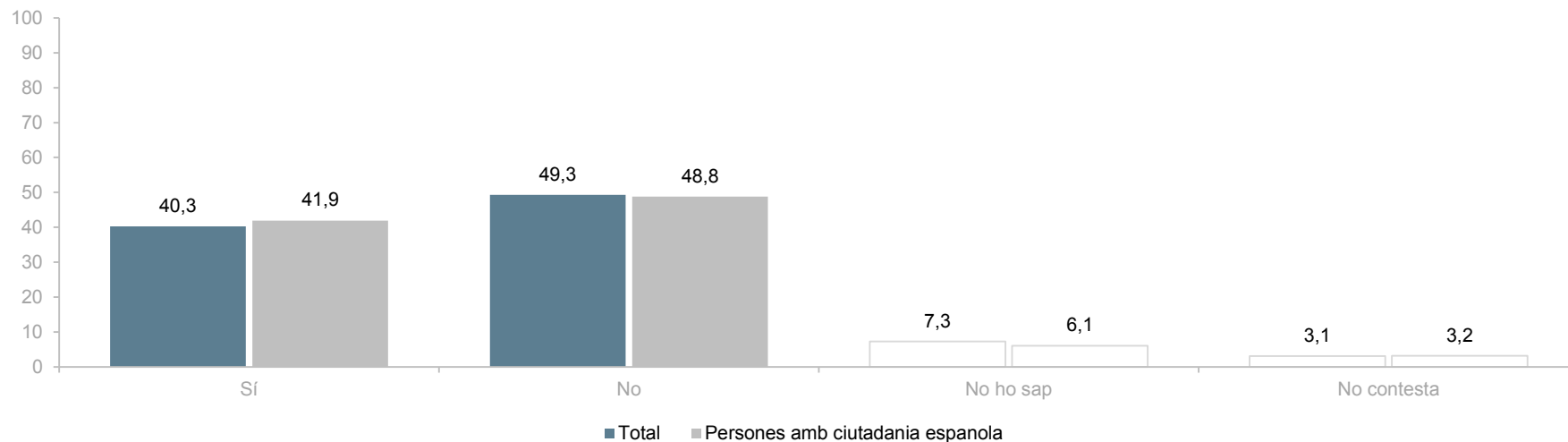
								
Una regió d'Espanya	<b>7,8</b>	22,7	0,0	0,7	9,4	3,1	50,0	36,4
Una comunitat autònoma d'Espanya	<b>28,0</b>	63,6	4,5	4,5	52,3	18,5	42,9	40,9
Un Estat dins una Espanya federal	<b>21,6</b>	7,6	9,8	17,2	27,7	58,5	7,1	0,0
Un Estat independent	<b>33,6</b>	0,0	82,1	75,7	7,7	16,9	0,0	9,1
No ho sap	<b>5,8</b>	4,5	1,8	0,7	1,7	3,1	0,0	4,5
No contesta	<b>3,2</b>	1,5	1,8	1,1	1,3	0,0	0,0	9,1
Base		(66)	(112)	(267)	(235)	(130)	(14)*	(22)

\* Resultats no significatius.

**Pregunta 15**

**I, més concretament, vol que Catalunya sigui un Estat independent?**








(N total=1500. N persones amb ciutadania espanyola=1315; resposta simple, %)



**Encreuament**

**Catalunya ha de ser un estat independent segons record de vot al Congrés dels Diputats:**

(N=1315; resposta simple; %)

								
Sí	<b>41,9</b>	1,5	92,9	88,0	10,6	36,2	0,0	9,1
No	<b>48,8</b>	95,5	4,5	8,6	85,1	55,4	100,0	86,4
No ho sap	<b>6,1</b>	1,5	1,8	2,2	3,0	6,9	0,0	0,0
No contesta	<b>3,2</b>	1,5	0,9	1,1	1,3	1,5	0,0	4,5
Base		(66)	(112)	(267)	(235)	(130)	(14)*	(22)

\* Resultats no significatius.

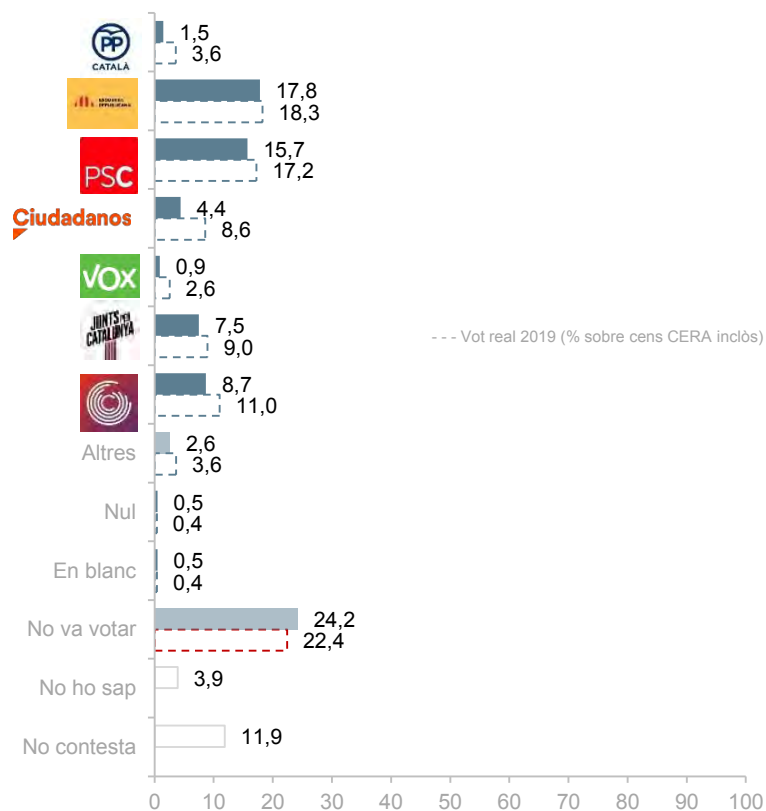




**Pregunta 16b**

**I em podria dir a quin partit o coalició va votar en les darreres eleccions al Congrés dels Diputats del passat 28 d'abril de 2019?**

(N=1500; resposta simple; %) (\*)

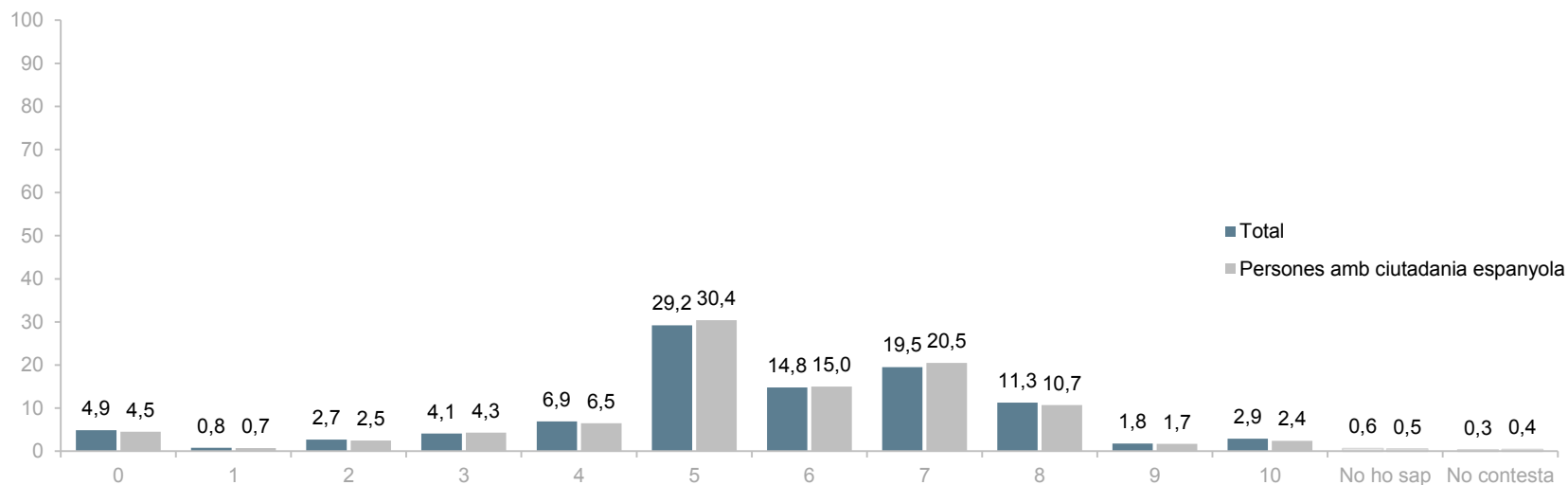


(\*) Les formacions polítiques extraparlamentàries s'engloben dins la categoria Altres. No obstant això, en aquells casos en què aquests partits obtinguin més d'un 1% es presentaran desglossats a les taules estadístiques.

**Pregunta 17**

**Parlant en general, diria vostè que la majoria de la gent és de fiar o no? Respongui en una escala de 0 a 10, en la qual 0 significa que la majoria de la gent no és de fiar i 10 que la majoria sí és de fiar.**

(N total=1500. N persones amb ciutadania espanyola=1315; resposta simple; %)



La majoria de la gent no és de fiar

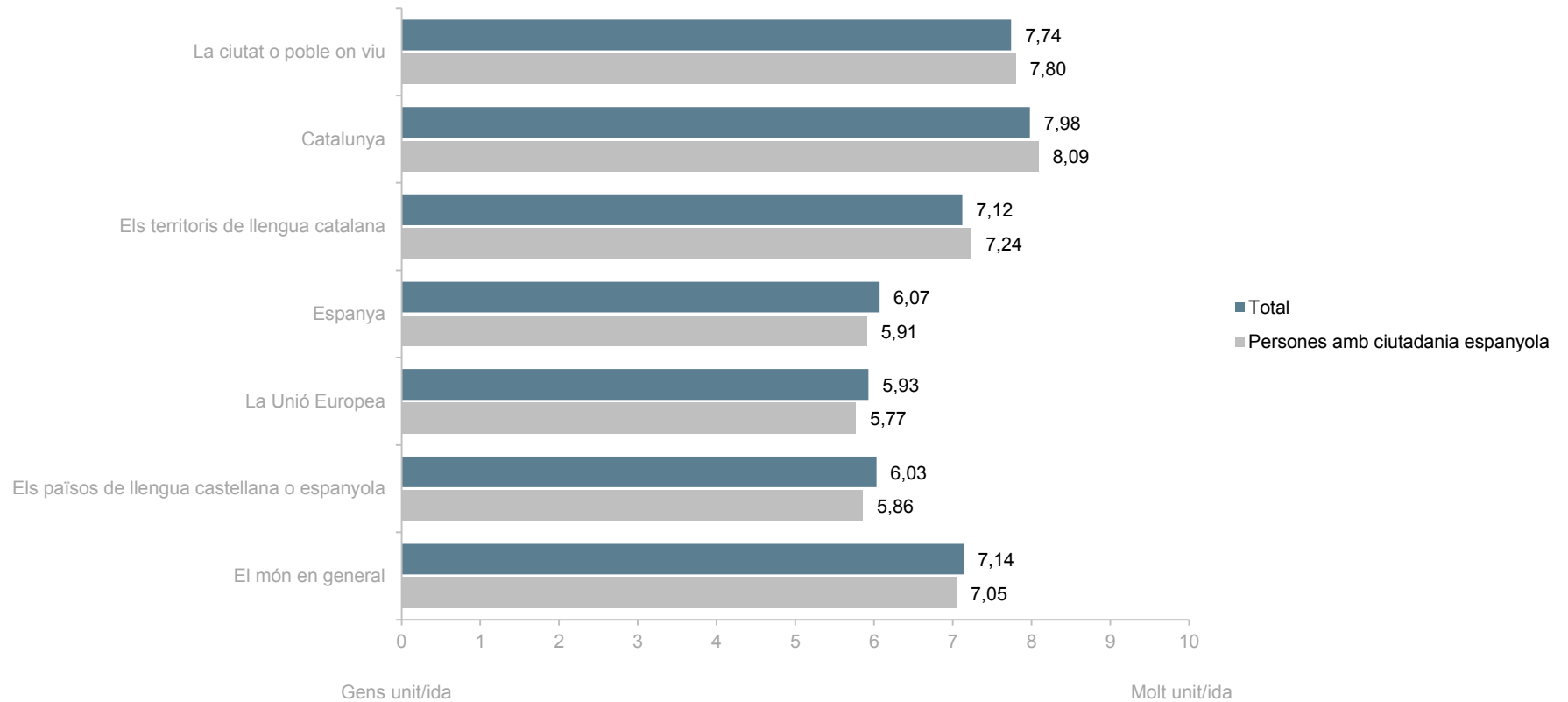
La majoria de la gent és de fiar

<b>Total</b>	<b>5,59</b>
Persones amb ciutadania espanyola	5,60

**Pregunta 18**

**Tots en sentim més units/ides a un àmbit territorial que a un altre. En quina mesura se sent unit/ida als següents àmbits territorials? Per contestar, utilitzi la següent escala de 0 a 10 on 0 significa que se sent gens unit/ida i 10 que se sent molt unit/ida.**








(N total=1500. N persones amb ciutadania espanyola=1315; resposta simple; %)



**Encreuament**

**Proximitat territorial segons record de vot al Congrés dels Diputats:**

(N=1315; resposta simple; mitjanes 0-10)

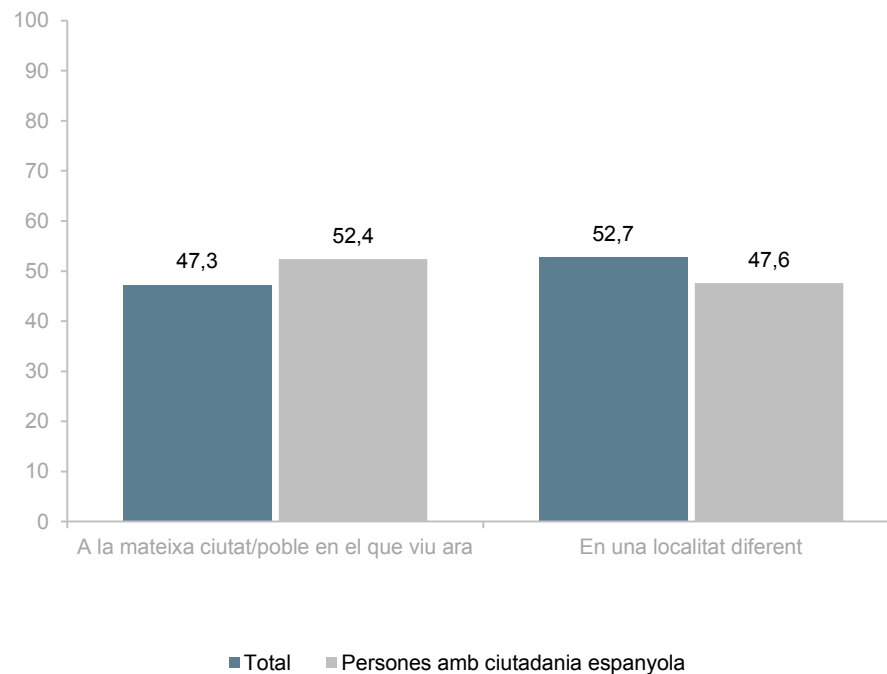
								
La ciutat o poble on viu	<b>7,80</b>	7,38	8,22	8,15	8,12	7,37	5,71	7,50
Catalunya	<b>8,09</b>	7,30	9,19	9,03	8,07	7,84	5,57	6,77
Els territoris de llengua catalana	<b>7,24</b>	6,09	8,47	8,17	6,93	6,72	3,86	5,95
Espanya	<b>5,91</b>	8,68	2,93	3,86	7,71	5,98	9,36	8,18
La Unió Europea	<b>5,77</b>	6,80	5,20	5,22	6,78	5,41	5,43	6,05
Els països de llengua castellana o espanyola	<b>5,86</b>	7,20	4,53	4,61	6,89	5,63	8,43	7,95
El món en general	<b>7,05</b>	7,26	6,70	6,71	7,56	6,96	7,07	7,27
Base		(66)	(112)	(267)	(235)	(130)	(14)*	(22)

\* Resultats no significatius.

**Pregunta 19a**

**Quan tenia vostè 16 anys, vostè vivia...**

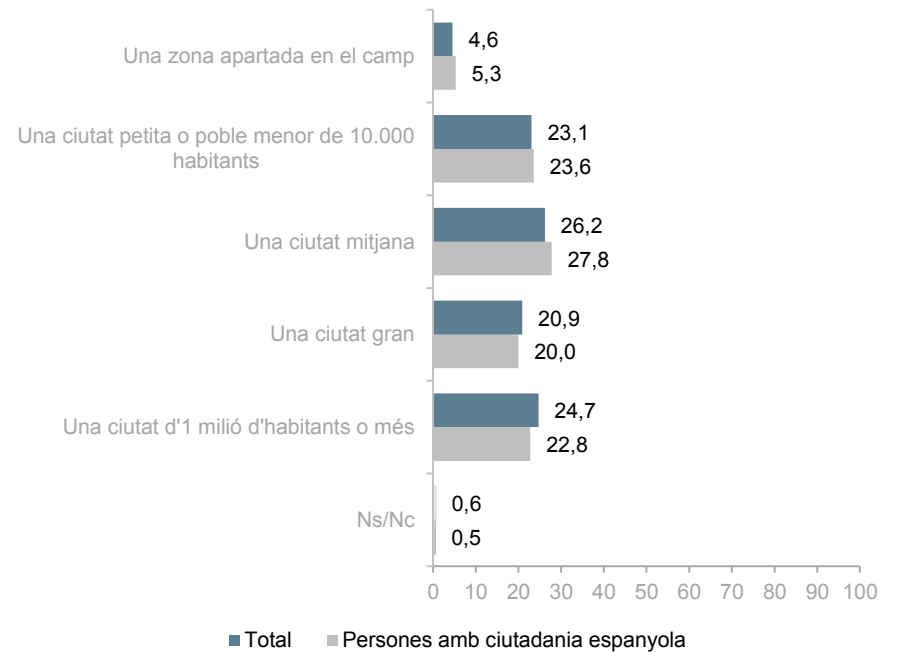
(N total=1500. N persones amb ciutadania espanyola=1315; resposta simple; %)



**Pregunta 19b**

**Quin tipus de localitat era?**

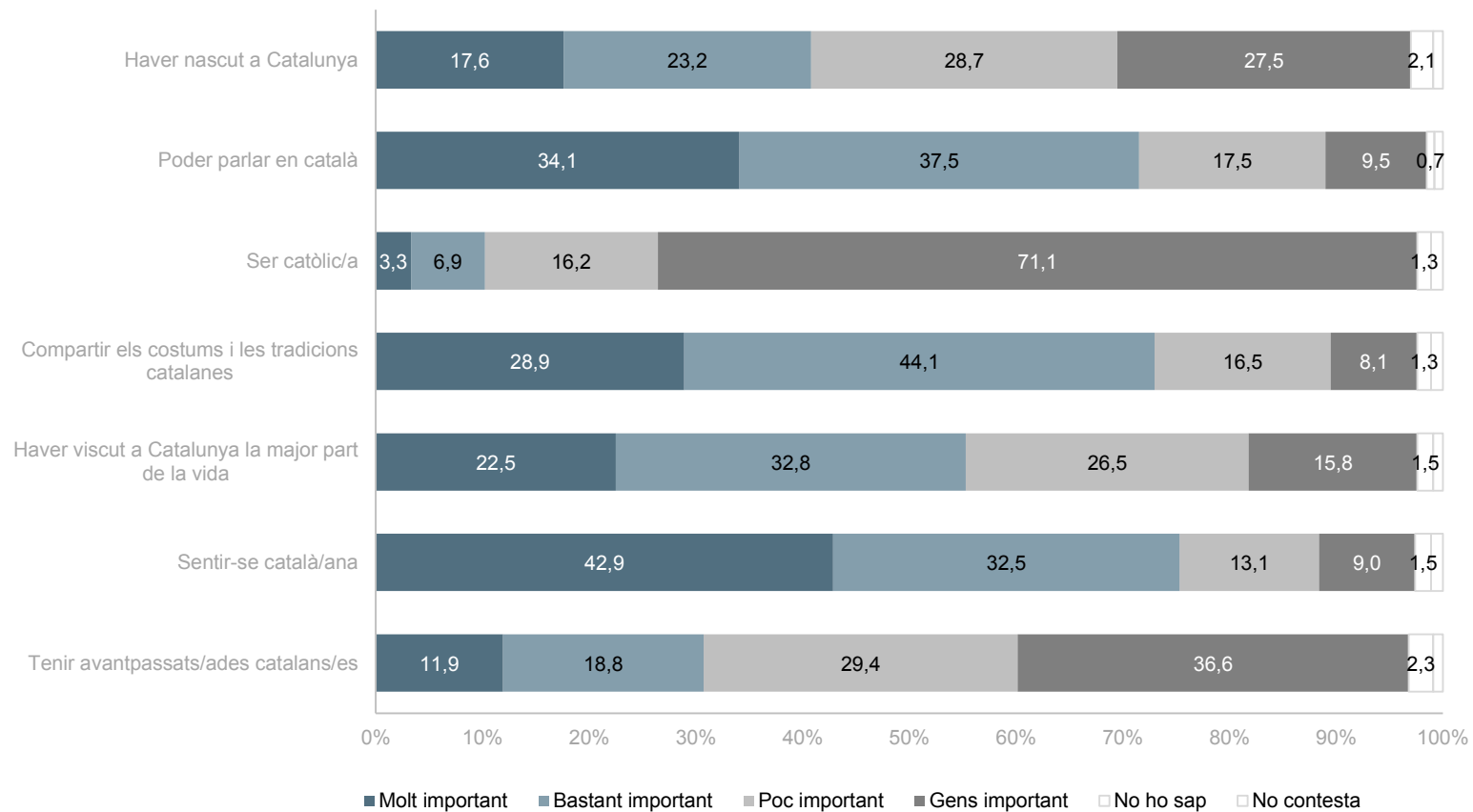
(Base: vivia en una altra localitat N=791. N persones amb ciutadania espanyola=626; resposta simple; %)



Pregunta 20

**Algunes persones diuen que les circumstàncies següents són importants per ser veritablement català/ana. Unes altres diuen que no són importants. Quant d'importantes pensa vostè que és cadascuna d'elles?**

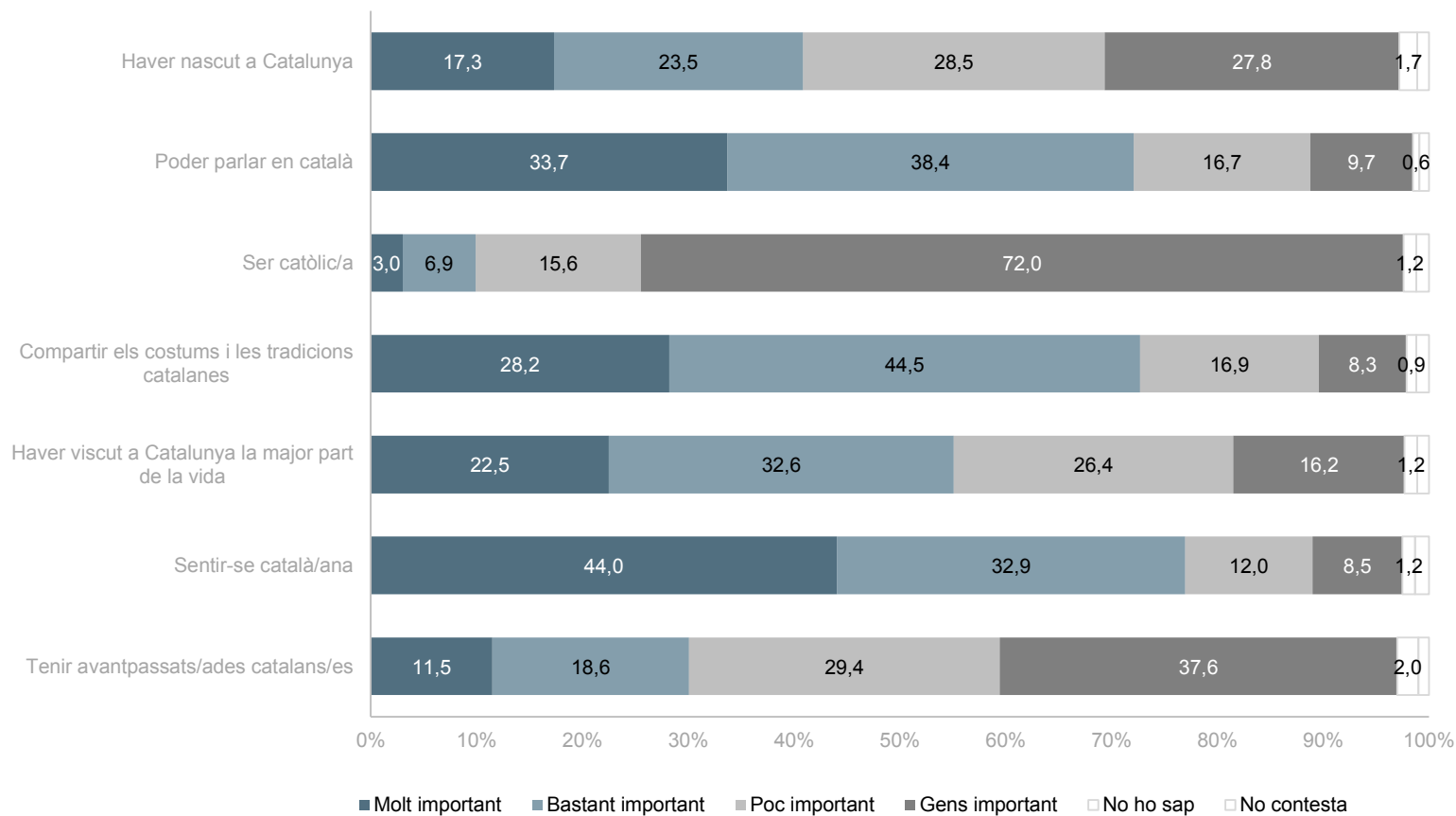
(N=1500; resposta simple; %)



**Pregunta 20**

**Algunes persones diuen que les circumstàncies següents són importants per ser veritablement català/ana. Unes altres diuen que no són importants. Quant d'importantes pensa vostè que és cadascuna d'elles?**

(N=1315; resposta simple; %; persones amb ciutadania espanyola)












**Encreuament**

**Diferents circumstàncies per ser un veritable català/ana segons record de vot al Congrés dels Diputats:**

(N=1315; resposta simple; %)

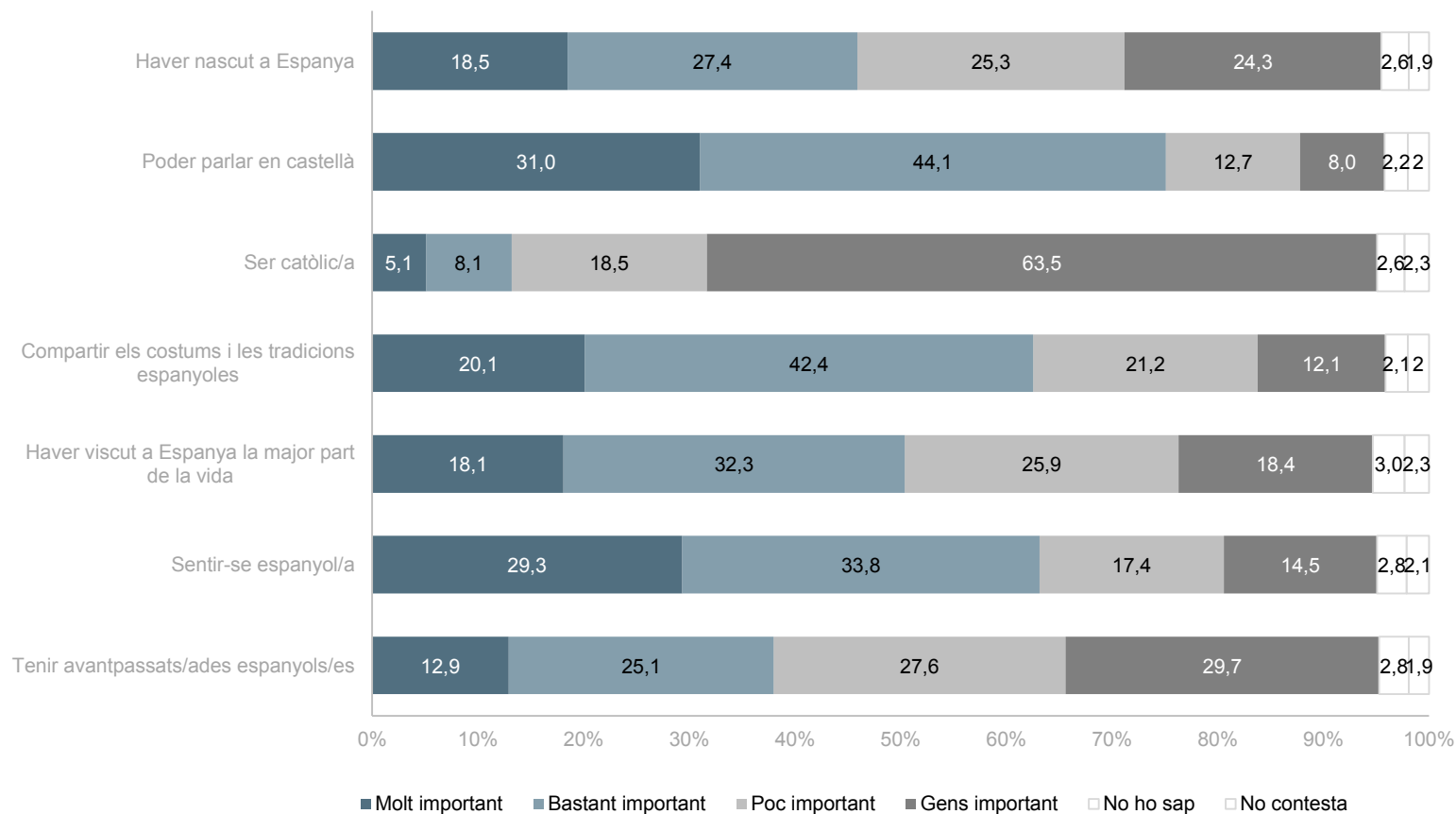
								
Haver nascut a Catalunya (molt + bastant important)	<b>40,8</b>	43,9	45,6	39,0	42,5	34,6	57,2	50,0
Poder parlar en català (molt + bastant important)	<b>72,1</b>	50,0	90,2	82,8	63,0	71,5	64,3	63,6
Ser catòlic/a (molt + bastant important)	<b>9,9</b>	13,6	10,7	1,9	14,1	4,6	28,5	31,8
Compartir els costums i les tradicions catalanes (molt + bastant important)	<b>72,7</b>	60,7	86,6	80,1	70,6	63,8	85,7	72,7
Haver viscut a Catalunya la major part de la vida (molt + bastant important)	<b>55,1</b>	57,6	65,2	53,5	61,7	40,8	57,2	59,1
Sentir-se català/ana (molt + bastant important)	<b>76,9</b>	60,6	92,0	92,5	69,8	69,2	64,3	63,6
Tenir avantpassats/ades catalans/es (molt + bastant important)	<b>30,1</b>	24,3	45,5	28,8	29,7	18,4	42,8	45,5
Base		(66)	(112)	(267)	(235)	(130)	(14)*	(22)

\* Resultats no significatius.

**Pregunta 21**

**Algunes persones diuen que les circumstàncies següents són importants per ser veritablement espanyol/a. Unes altres diuen que no són importants. Quant d'important pensa vostè que és cadascuna d'elles?**

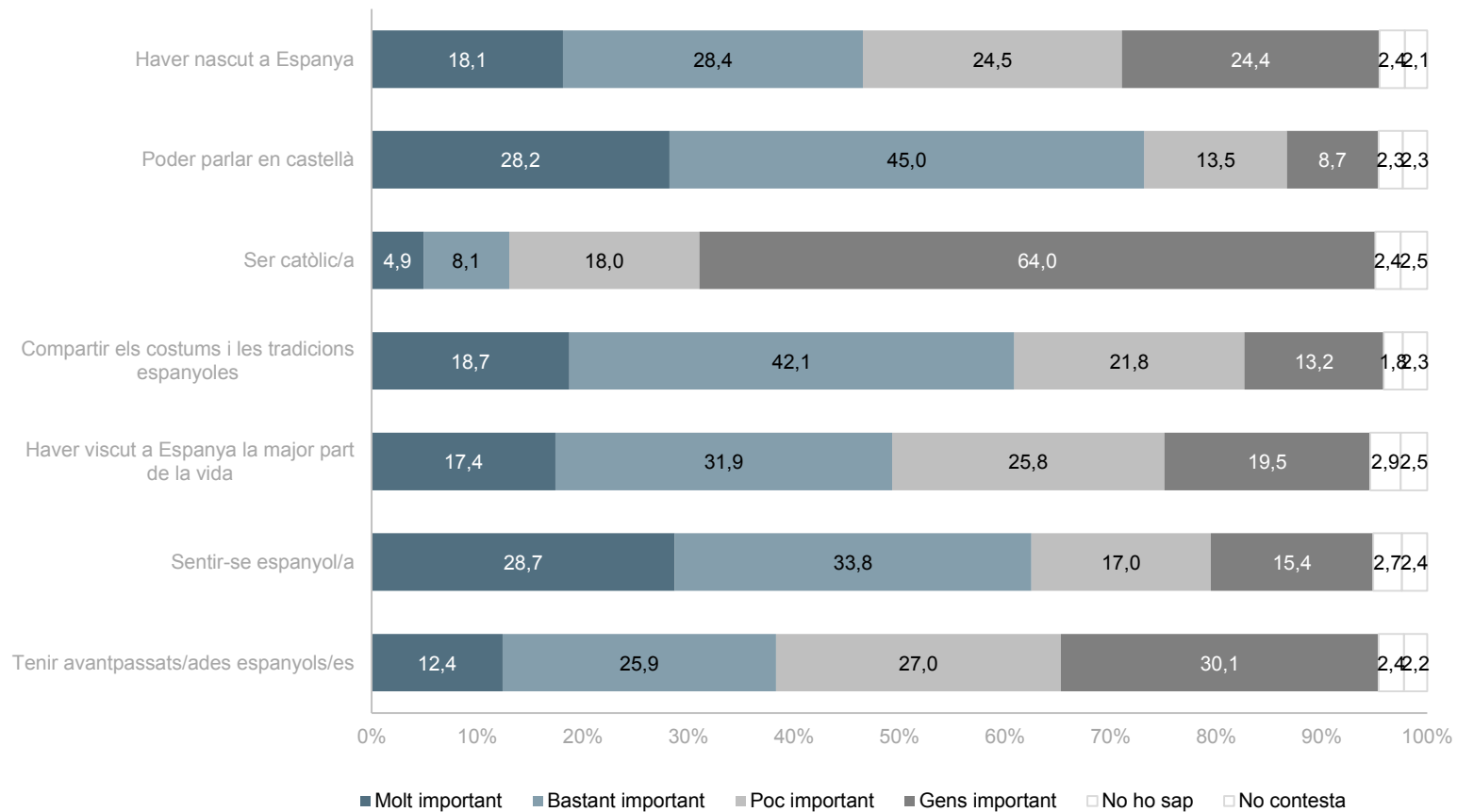
(N=1500; resposta simple; %)



Pregunta 21

**Algunes persones diuen que les circumstàncies següents són importants per ser veritablement espanyol/a. Unes altres diuen que no són importants. Quant d'important pensa vostè que és cadascuna d'elles?**

(N=1315; resposta simple; %; persones amb ciutadania espanyola)



**Encreuament**

**Diferents circumstàncies per ser un veritable espanyol/a segons record de vot al Congrés dels Diputats:**

(N=1315; resposta simple; %)



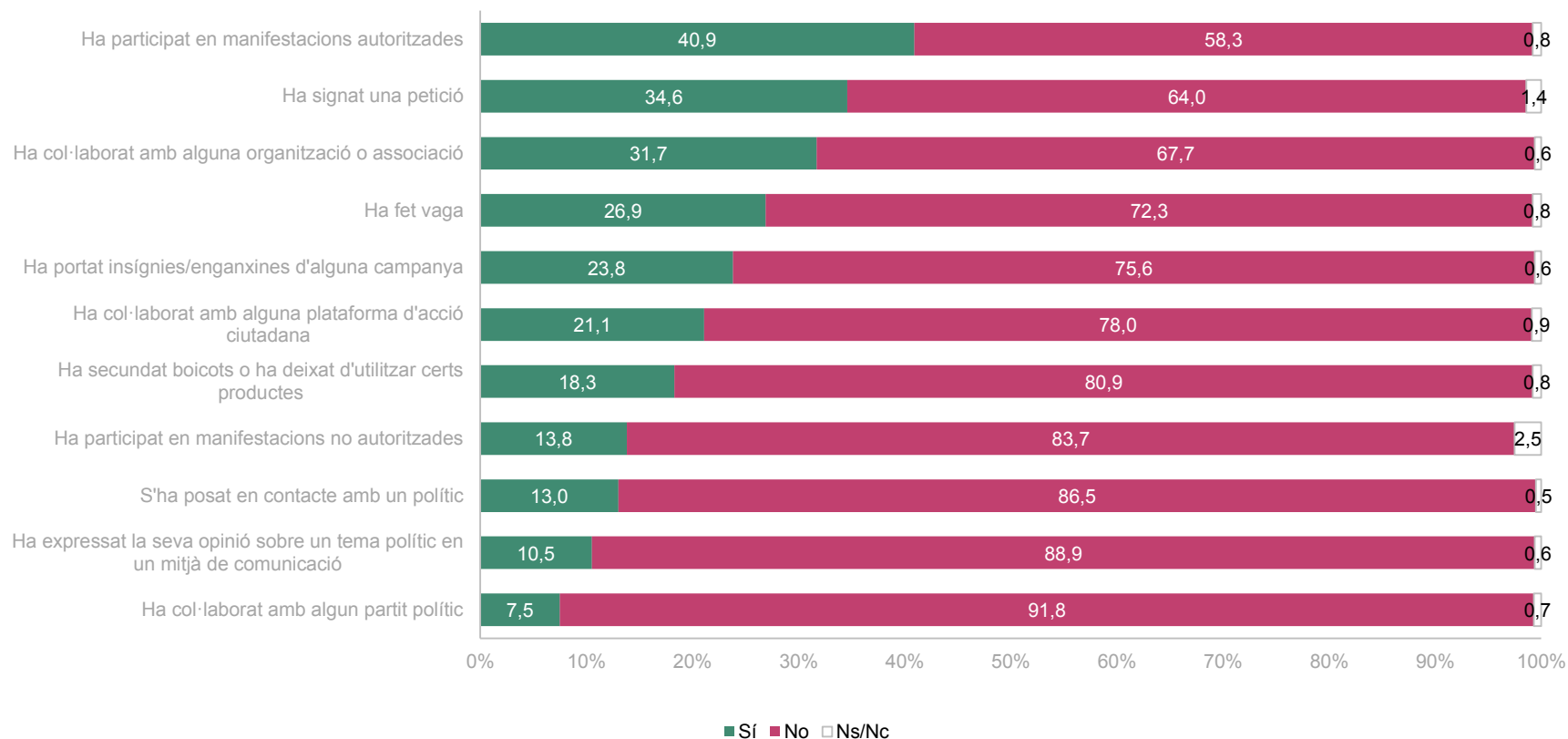
Haver nascut a Espanya (molt + bastant important)	<b>45,9</b>	66,6	29,4	33,7	65,1	32,3	92,9	68,2
Poder parlar en castellà (molt + bastant important)	<b>75,1</b>	80,3	76,8	65,5	81,3	66,2	100,0	91,0
Ser catòlic/a (molt + bastant important)	<b>13,2</b>	16,7	12,5	7,9	19,6	4,6	21,4	40,9
Compartir els costums i les tradicions espanyoles (molt + bastant important)	<b>62,5</b>	74,2	50,9	51,0	72,4	53,8	92,9	86,4
Haver viscut a Espanya la major part de la vida (molt + bastant important)	<b>50,4</b>	63,6	35,7	36,7	66,0	33,1	78,6	77,3
Sentir-se espanyol/a (molt + bastant important)	<b>63,1</b>	81,8	46,4	52,4	74,5	54,6	78,6	86,4
Tenir avantpassats/ades espanyols/es (molt + bastant important)	<b>38,0</b>	47,0	31,2	25,4	51,5	22,3	78,6	72,8
Base		(66)	(112)	(267)	(235)	(130)	(14)*	(22)

\* Resultats no significatius.

**Pregunta 22**

**De les següents accions de protesta o reivindicació que li llegiré a continuació, digui'm vostè si ha participat o no en el darrer any:**

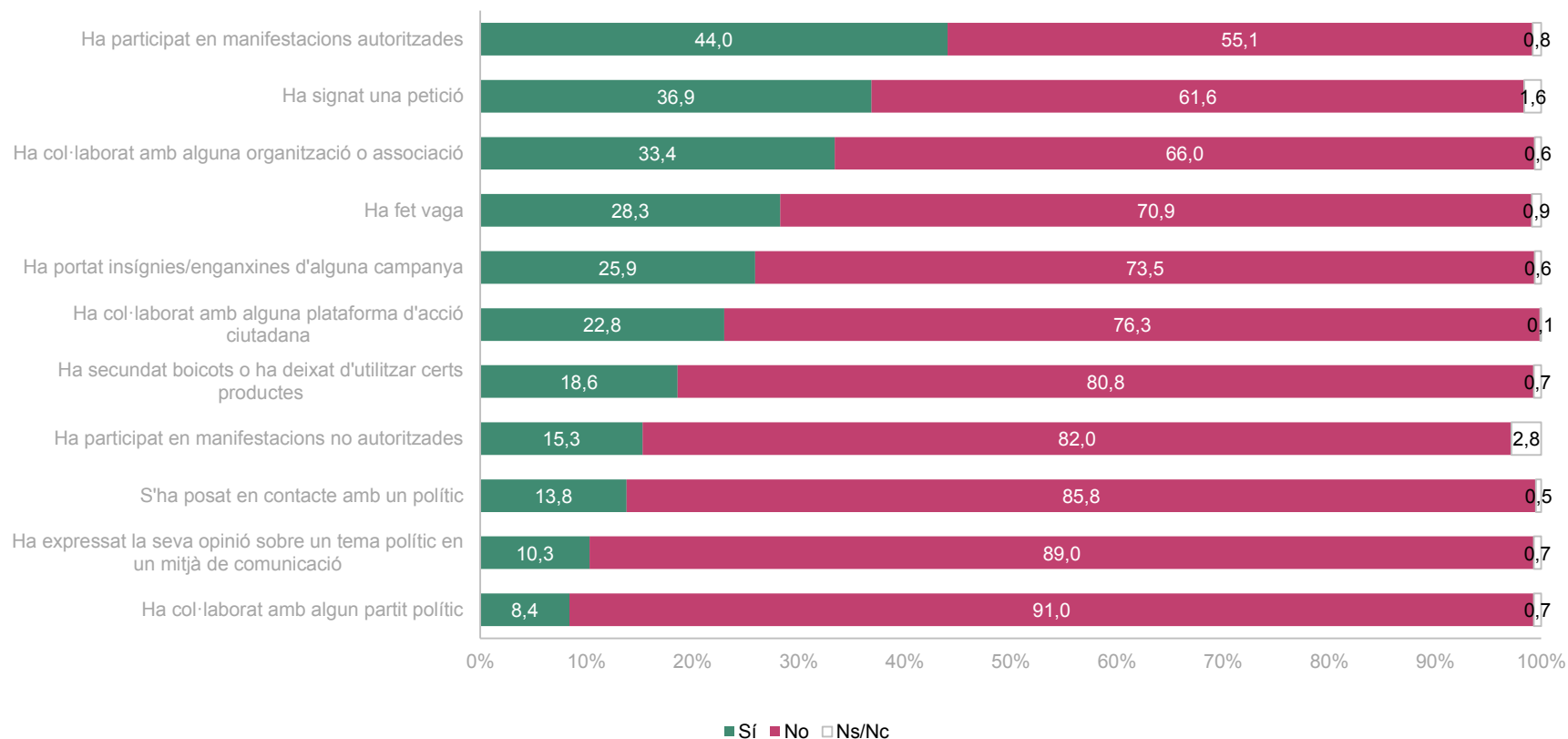
(N=1500; resposta simple; %)



Pregunta 22

De les següents accions de protesta o reivindicació que li llegiré a continuació, digui'm vostè si ha participat o no en el darrer any:

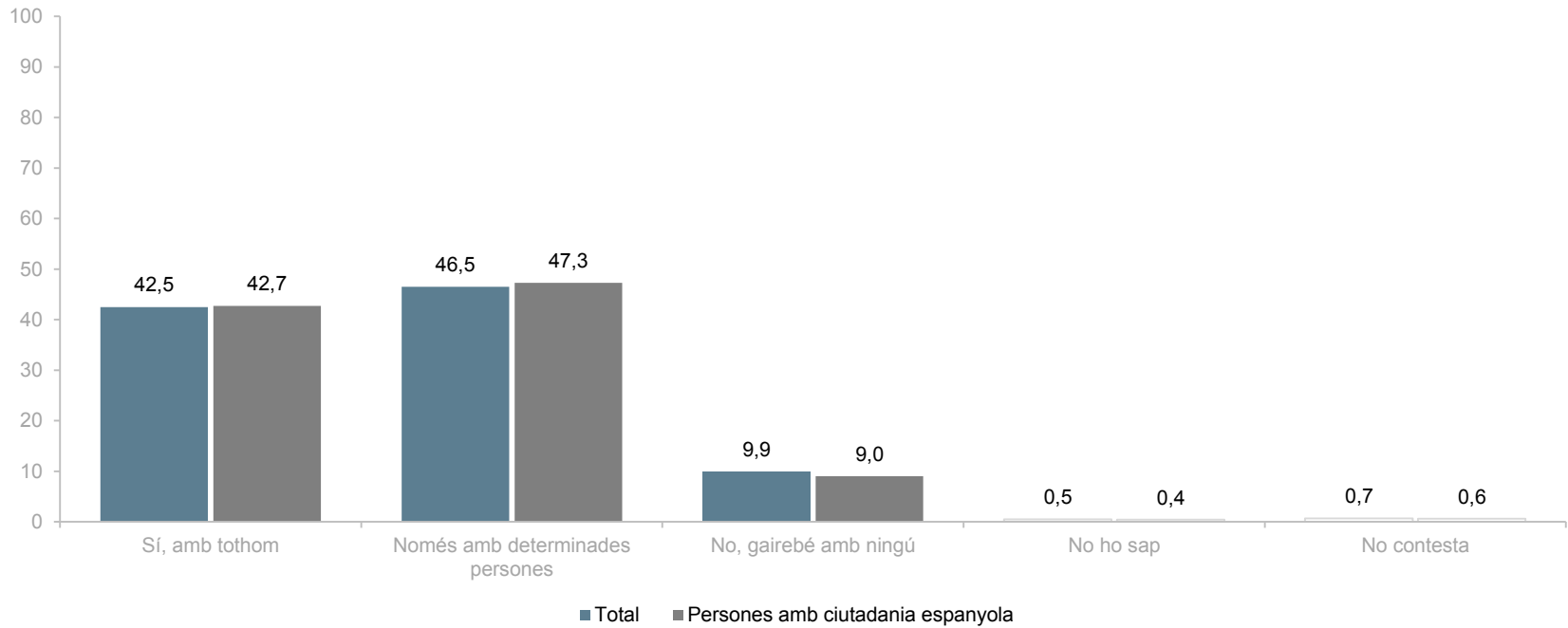
(N=1315; resposta simple; %; persones amb ciutadania espanyola)



Pregunta 23

Se sent vostè lliure per parlar de política?




(N total=1500. N persones amb ciutadania espanyola=1315; resposta simple; %)



**Encreuament**

**Llibertat per parlar de política segons record de vot al Congrés dels Diputats:**

(N=1315; resposta simple; %)

								
Sí, amb tothom	<b>42,7</b>	25,8	42,0	43,4	43,4	46,9	42,9	18,2
Només amb determinades persones	<b>47,3</b>	62,1	55,4	52,8	45,5	48,5	50,0	68,2
No, gairebé amb ningú	<b>9,0</b>	12,1	1,8	3,4	10,2	4,6	7,1	13,6
No ho sap	<b>0,4</b>	0,0	0,9	0,0	0,0	0,0	0,0	0,0
No contesta	<b>0,6</b>	0,0	0,0	0,4	0,9	0,0	0,0	0,0
Base		(66)	(112)	(267)	(235)	(130)	(14)*	(22)

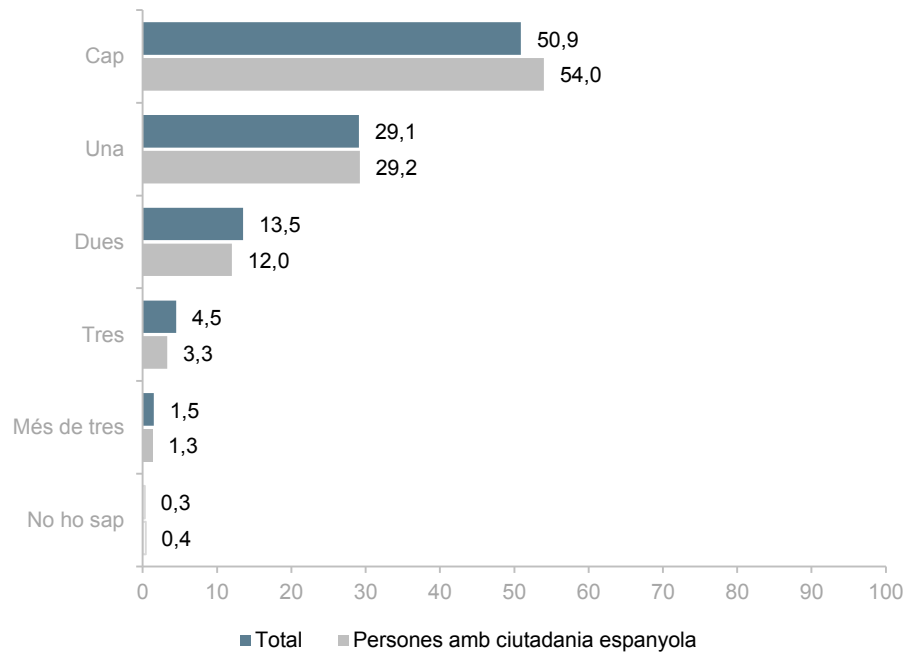
\* Resultats no significatius.



**Pregunta 24a**

**Quantes llengües, a banda del català, del castellà o de l'aranès, sap parlar? Per parlar entenem que pot mantenir una conversa sobre un tema quotidià.**

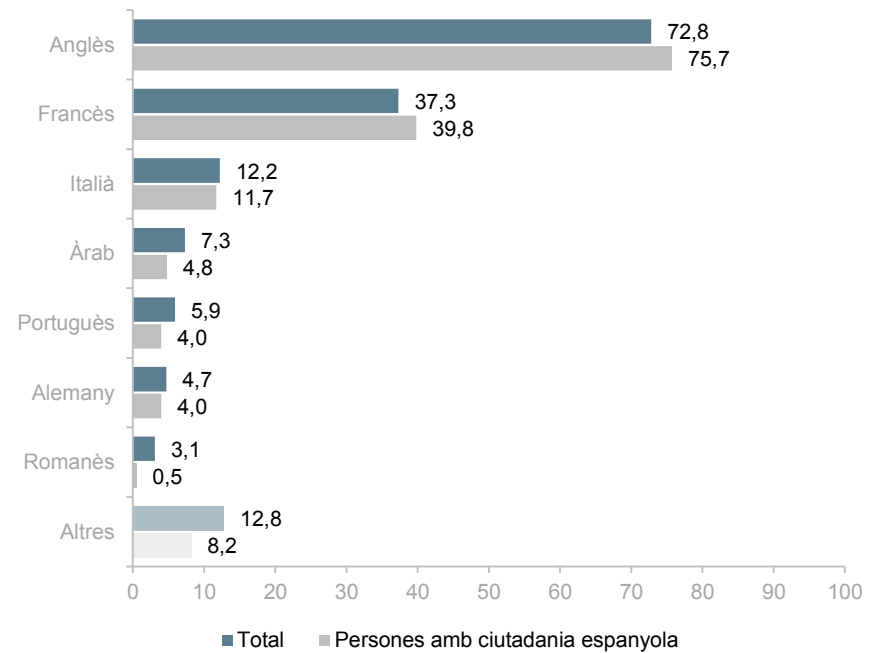
(N total=1500. N persones amb ciutadania espanyola=1315; resposta simple; %)



**Pregunta 24b**

**Em pot dir quines?**








(Base: parla més d'una llengua N=731 N persones amb ciutadania espanyola=600 ; resposta múltiple; %)



**Encreuament**

**Quantes llengües sap parlar segons record de vot al Congrés dels Diputats:**

(N=1315; resposta simple; %)

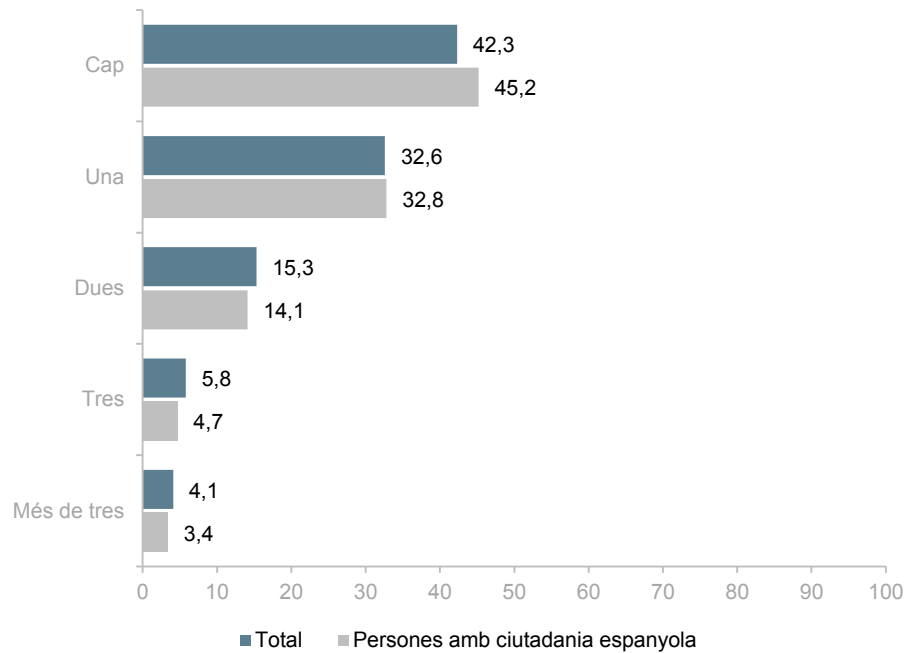
								
Cap	<b>54,0</b>	63,6	48,2	44,9	66,0	53,1	78,6	72,7
Una	<b>29,2</b>	24,2	33,9	34,5	20,9	36,9	14,3	13,6
Dues	<b>12,0</b>	10,6	13,4	13,9	9,8	7,7	7,1	9,1
Tres	<b>3,3</b>	1,5	1,8	4,1	3,4	1,5	0,0	4,5
Més de tres	<b>1,3</b>	0,0	1,8	1,1	0,0	0,8	0,0	0,0
No ho sap	<b>0,4</b>	0,0	0,9	0,7	0,0	0,0	0,0	0,0
Base		(66)	(112)	(267)	(235)	(130)	(14)*	(22)

\* Resultats no significatius.

### Pregunta 25a

**Quantes llengües, a banda del català, del castellà o de l'aranès, sap llegir? Per llegir entenem que pot comprendre un text bàsic escrit en un diari.**

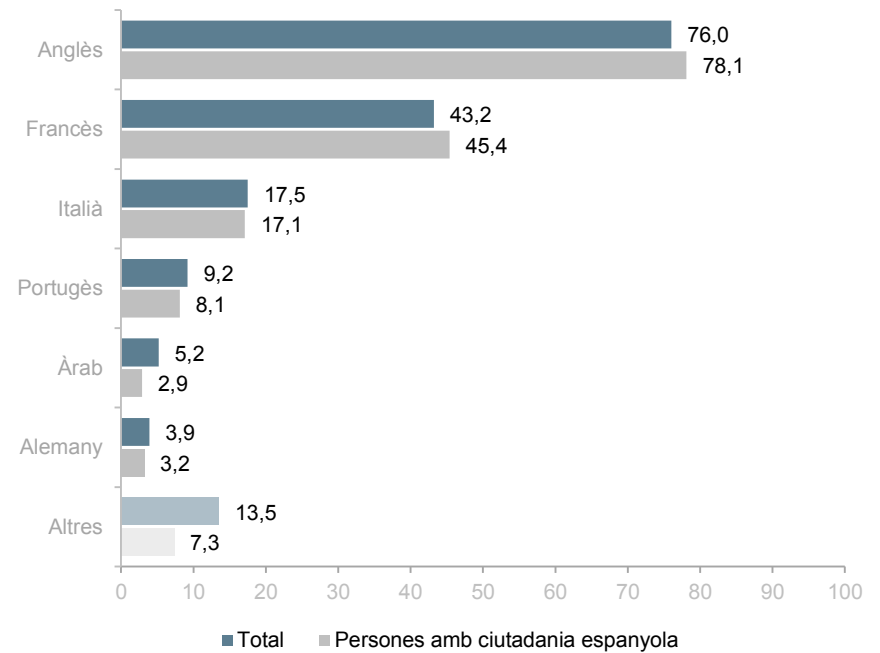
(N total=1500. N persones amb ciutadania espanyola=1315; resposta simple; %)



### Pregunta 25b

**Em pot dir quines?**

(Base: llegeix més d'una llengua N=865 N persones amb ciutadania espanyola=720; resposta múltiple; %)



**Encreuament**

**Quantes llengües pot llegir segons record de vot al Congrés dels Diputats:**

(N=1315; resposta simple; %)

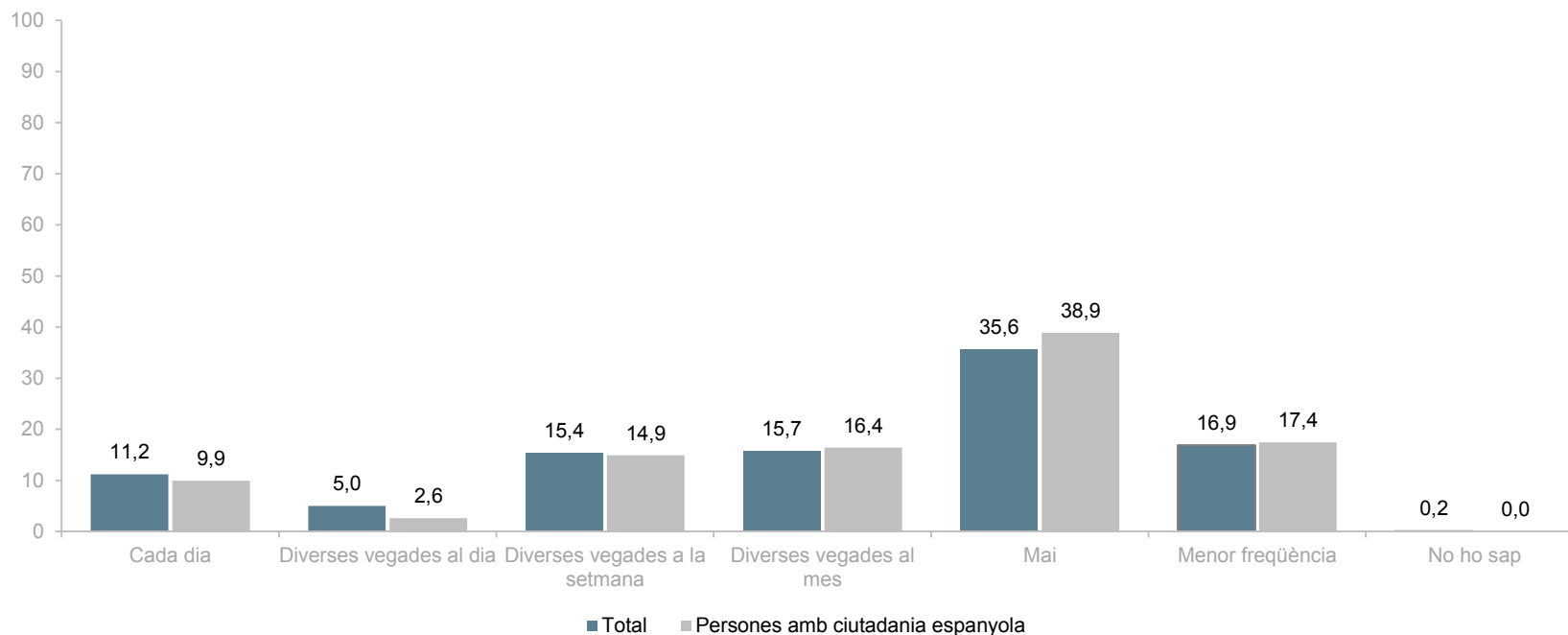
								
Cap	<b>45,2</b>	53,0	38,4	36,0	58,3	40,0	57,1	68,2
Una	<b>32,8</b>	31,8	36,6	36,3	25,1	41,5	21,4	18,2
Dues	<b>14,1</b>	10,6	13,4	16,5	10,6	14,6	21,4	0,0
Tres	<b>4,7</b>	3,0	4,5	8,2	4,3	1,5	0,0	13,6
Més de tres	<b>3,4</b>	1,5	6,3	5,0	0,9	2,3	0,0	0,0
Base		(66)	(112)	(267)	(235)	(130)	(14)*	(22)

\* Resultats no significatius.

**Pregunta 26**

**Amb quina freqüència llegeix diaris, en paper o al web, en altres llengües a banda del català o del castellà?**

(Base: llegeix més d'una llengua N=865 N persones amb ciutadania espanyola=720; resposta múltiple; %)



Encreuament

**Freqüència amb la que llegeix diaris en altres llengües segons record de vot al Congrés dels Diputats:**

(N=1315; resposta simple; %)

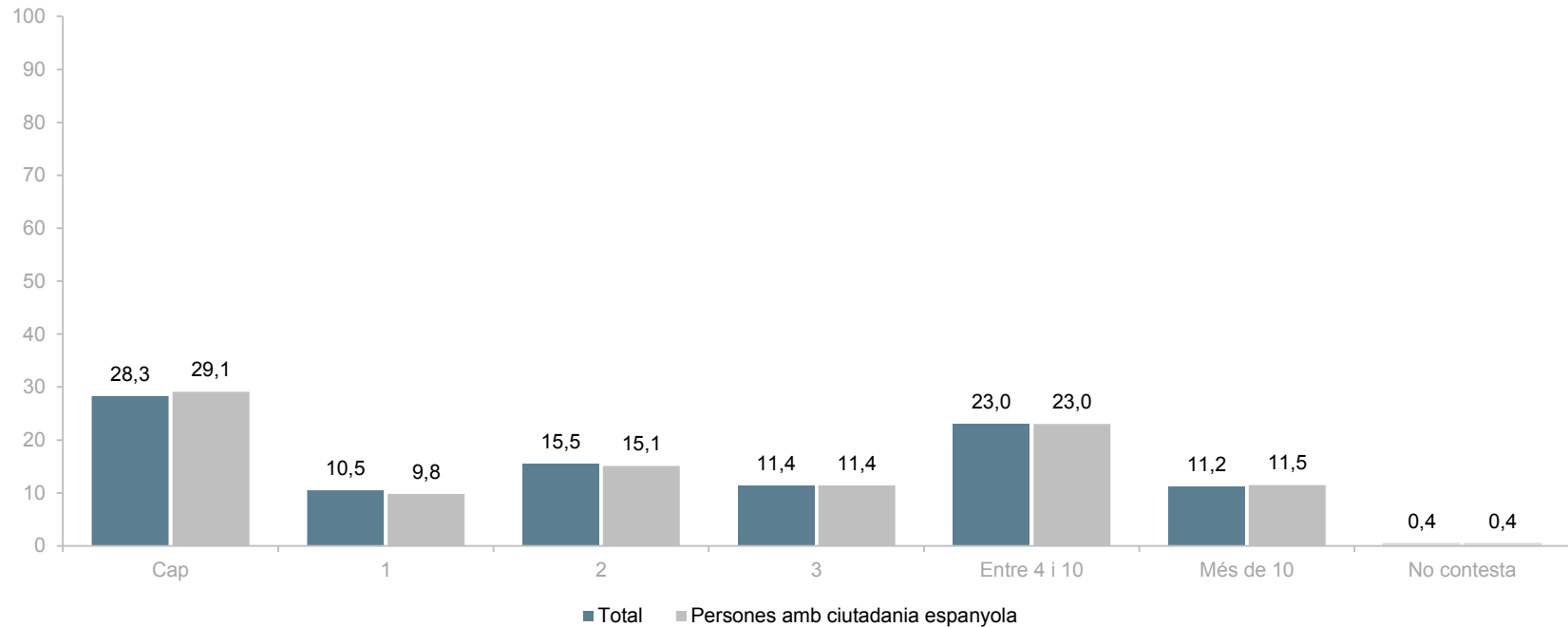
Cada dia	<b>9,9</b>	16,1	13,0	9,9	7,1	11,5	0,0	0,0
Diverses vegades al dia	<b>2,6</b>	0,0	4,3	1,2	3,1	2,6	0,0	0,0
Diverses vegades a la setmana	<b>14,9</b>	12,9	11,6	19,9	15,3	9,0	0,0	14,3
Diverses vegades al mes	<b>16,4</b>	6,5	21,7	19,3	15,3	14,1	16,7	0,0
Mai	<b>38,9</b>	25,8	27,5	35,7	41,8	38,5	66,7	71,4
Menor freqüència	<b>17,4</b>	38,7	21,7	14,0	17,3	24,4	16,7	14,3
Base		(66)	(112)	(267)	(235)	(130)	(14)*	(22)

\* Resultats no significatius.

Pregunta 27

**Quants llibres ha llegit vostè aproximadament en els darrers 12 mesos?**








(N total=1500. N persones amb ciutadania espanyola=1315; resposta simple; %)



Encreuament

Llibres llegits en els darrers 12 mesos segons record de vot al Congrés dels Diputats:

(N=1315; resposta simple; %)

								
Cap	<b>29,1</b>	31,8	23,2	18,7	37,0	14,6	50,0	45,5
1	<b>9,8</b>	16,7	4,5	7,9	13,2	8,5	14,3	9,1
2	<b>15,1</b>	21,2	10,7	18,7	14,5	19,2	14,3	18,2
3	<b>11,4</b>	6,2	15,2	13,1	8,5	13,8	7,1	4,5
Entre 4 i 10	<b>23,0</b>	13,6	34,0	26,6	17,9	16,1	14,2	22,6
Més de 10	<b>11,5</b>	9,0	7,2	8,7	8,5	8,5	0,0	0,0
No contesta	<b>0,4</b>	0,0	0,9	0,0	0,4	0,0	0,0	0,0
Base		(66)	(112)	(267)	(235)	(130)	(14)*	(22)

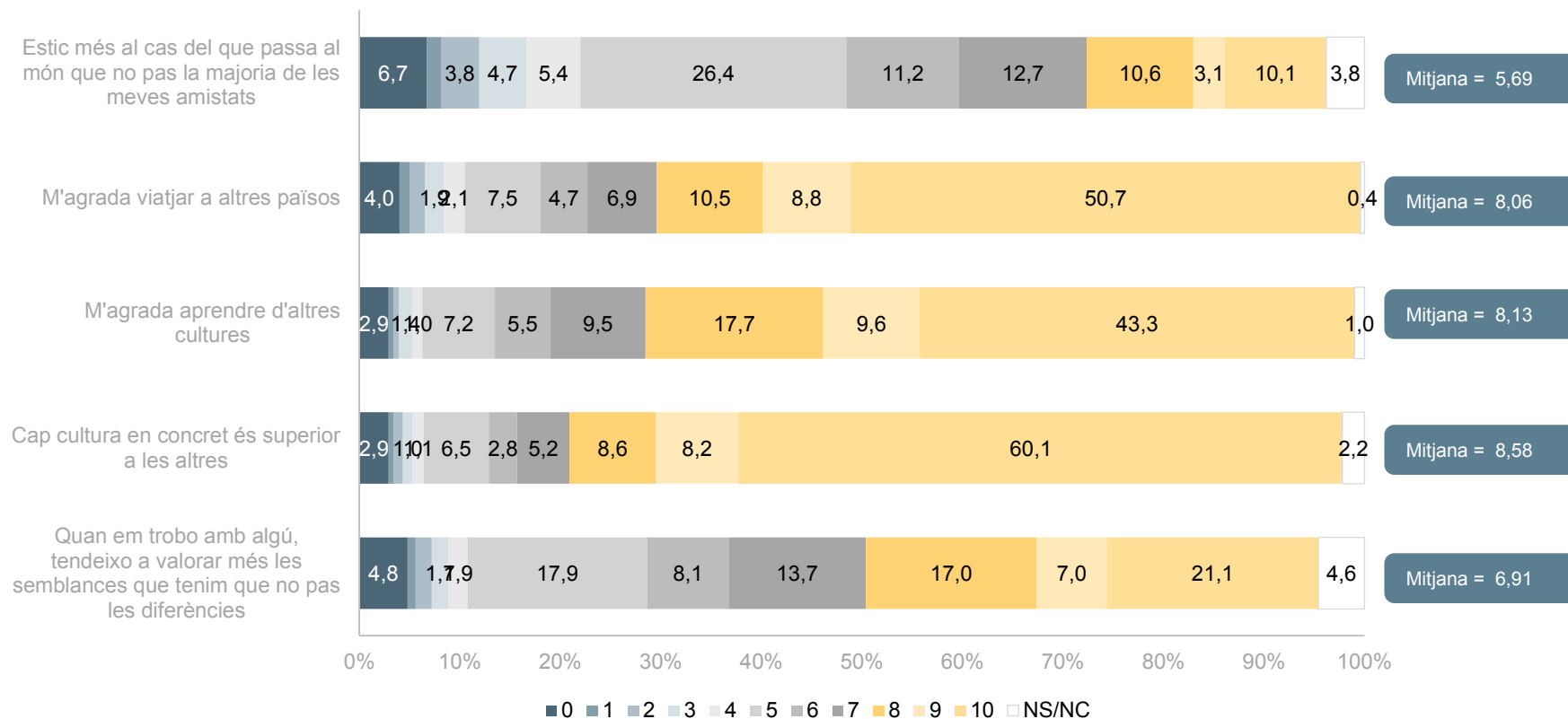
\* Resultats no significatius.



**Pregunta 28**

**En una escala de 0 a 10, en la qual 0 significa que no hi està d'acord i 10 que hi està totalment d'acord, en quina mesura està vostè d'acord amb...**

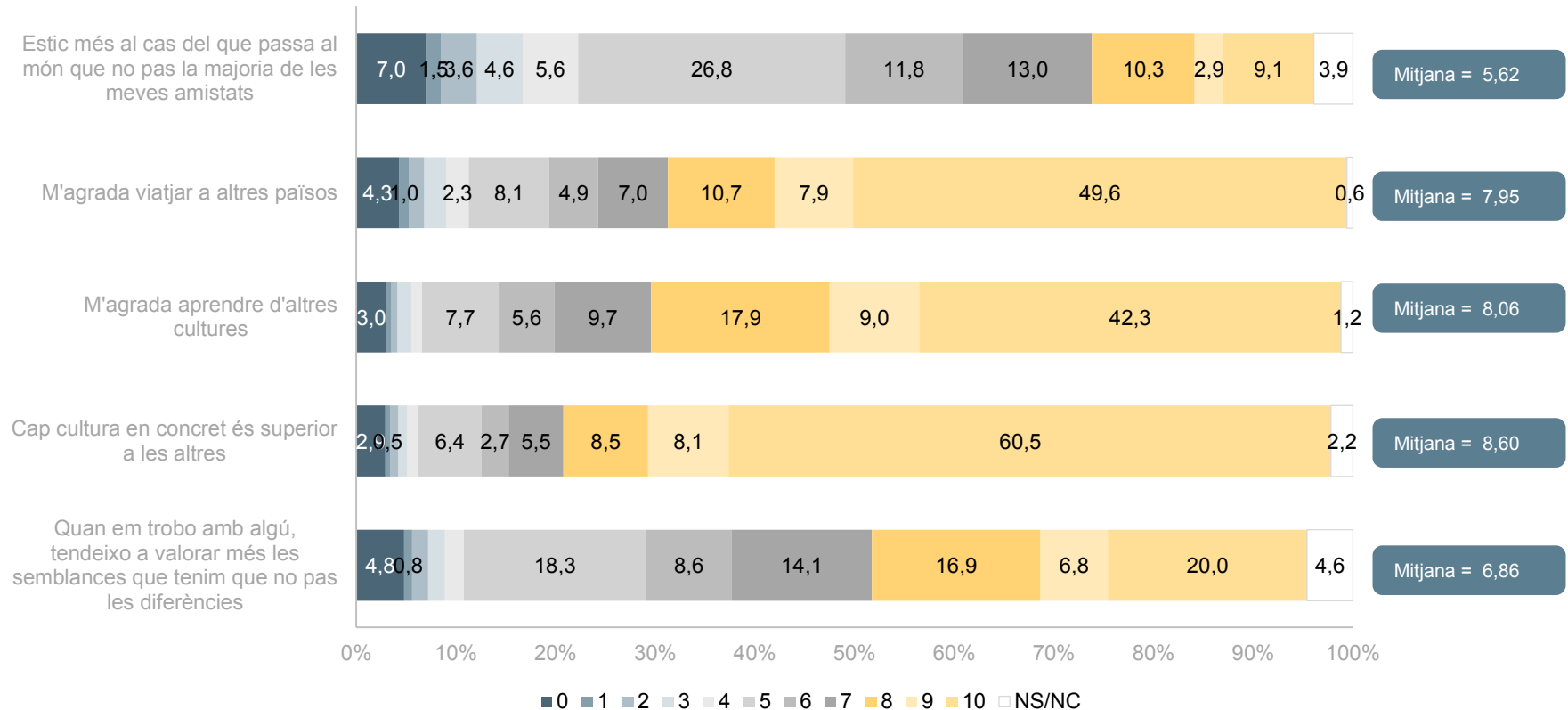
(N=1500; resposta simple; %)



**Pregunta 28**

**En una escala de 0 a 10, en la qual 0 significa que no hi està d'acord i 10 que hi està totalment d'acord, en quina mesura està vostè d'acord amb...**






(N=1315; resposta simple; %; persones amb ciutadania espanyola)



**Encreuament**

**Grau d'acord segons record de vot al Congrés dels Diputats:**

(N=1315; resposta simple; mitjanes 0-10)

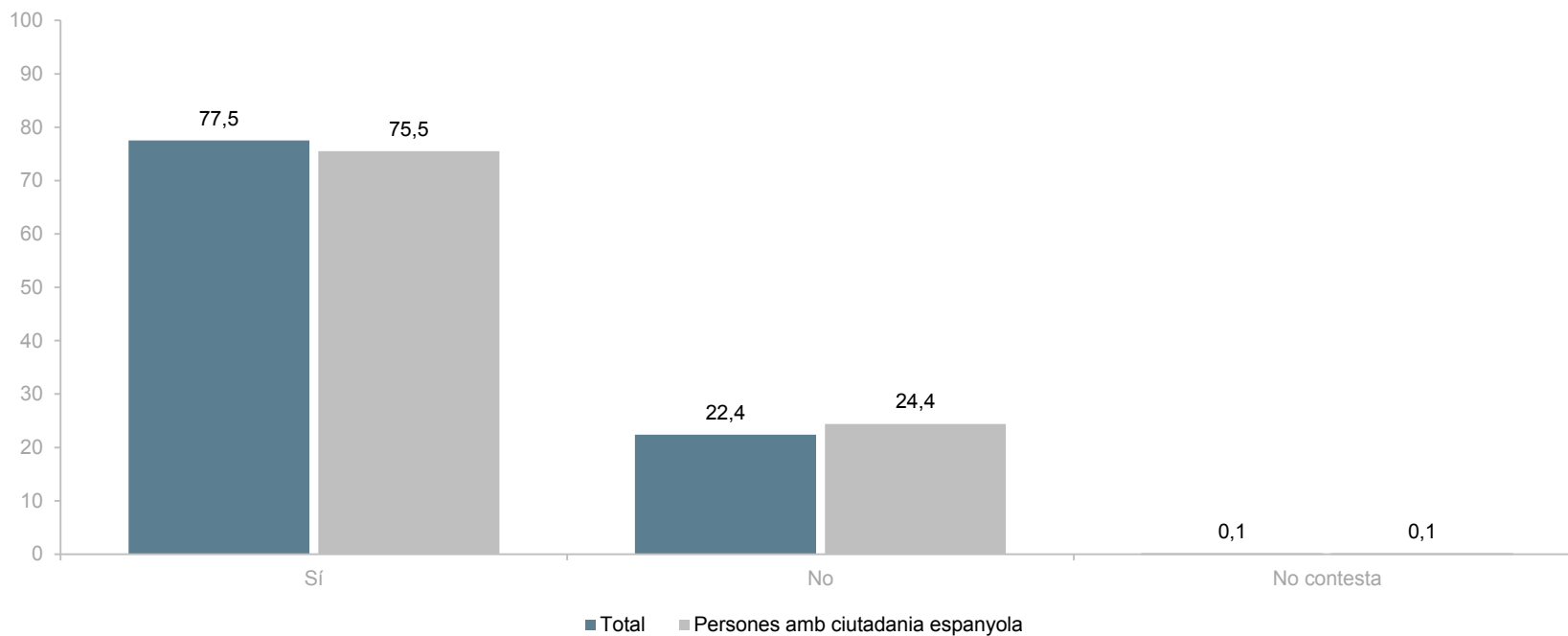
								
Estic més al cas del que passa al món que no pas la majoria de les meves amistats	<b>5,62</b>	5,45	6,01	5,83	5,72	5,93	5,85	5,82
M'agrada viatjar a altres països	<b>7,95</b>	7,83	8,22	8,39	7,65	8,20	6,71	5,91
M'agrada aprendre d'altres cultures	<b>8,06</b>	7,54	8,44	8,48	7,83	8,27	5,50	6,82
Cap cultura en concret és superior a les altres	<b>8,60</b>	8,41	8,59	8,93	8,37	8,99	8,50	7,59
Quan em trobo amb algú, tendixo a valorar més les semblances que tenim que no pas les diferències	<b>6,86</b>	6,48	7,00	6,96	7,17	6,75	6,93	6,50
Base		(66)	(112)	(267)	(235)	(130)	(14)*	(22)

\* Resultats no significatius.

Pregunta 29

Té vostè amistats que són d'altres nacionalitats i que viuen a Catalunya?








(N total=1500. N persones amb ciutadania espanyola=1315; resposta simple; %)



**Encreuament**

**Amistats d'altres nacionalitats segons record de vot al Congrés dels Diputats:**

(N=1315; resposta simple; %)

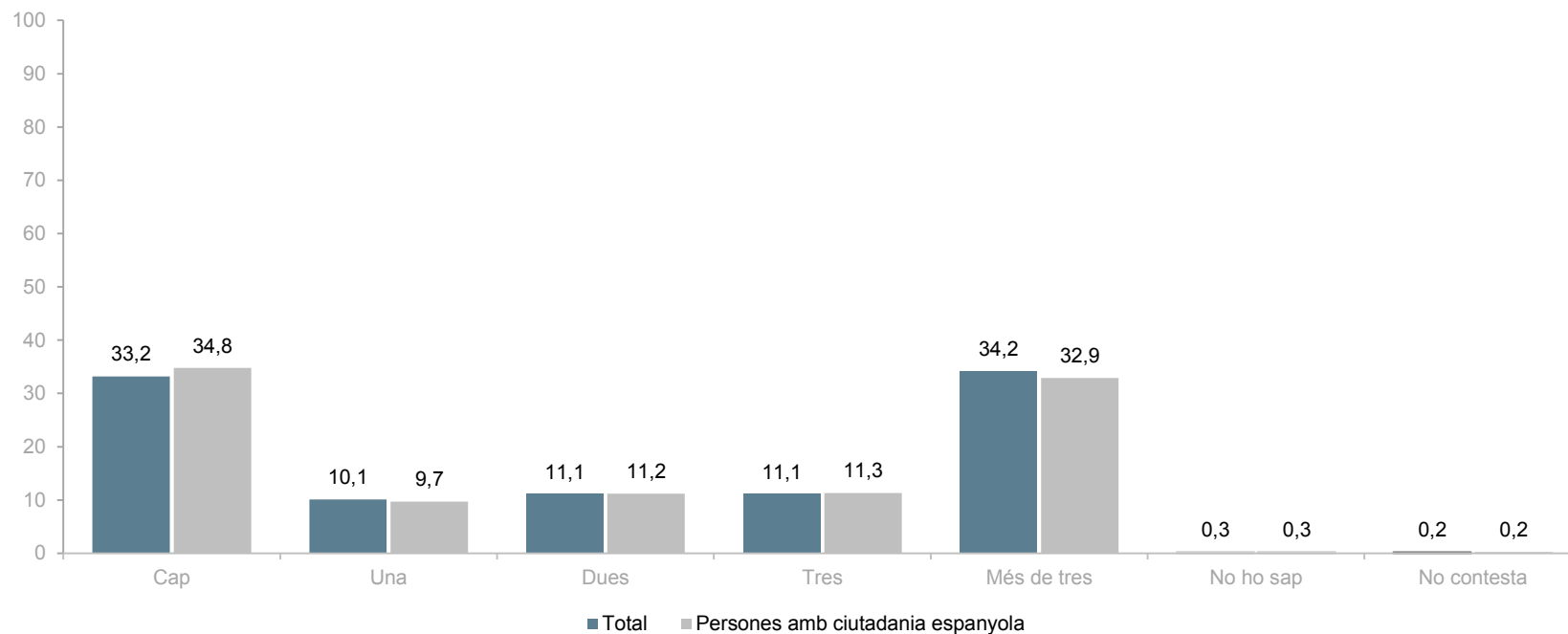
								
Sí	<b>75,5</b>	81,8	67,9	80,5	73,6	81,5	78,6	59,1
No	<b>24,4</b>	18,2	32,1	19,5	26,0	18,5	21,4	40,9
No contesta	<b>0,1</b>	0,0	0,0	0,0	0,4	0,0	0,0	0,0
Base		(66)	(112)	(267)	(235)	(130)	(14)*	(22)

\* Resultats no significatius.

**Pregunta 30**

**Quantes vegades en els darrers cinc anys ha viatjat vostè, tant per motius d'oci com de feina, a l'estranger?**








(N total=1500. N persones amb ciutadania espanyola=1315; resposta simple; %)



**Encreuament**

**Vegades que ha viatjat a l'estranger segons record de vot al Congrés dels Diputats:**

(N=1315; resposta simple; %)

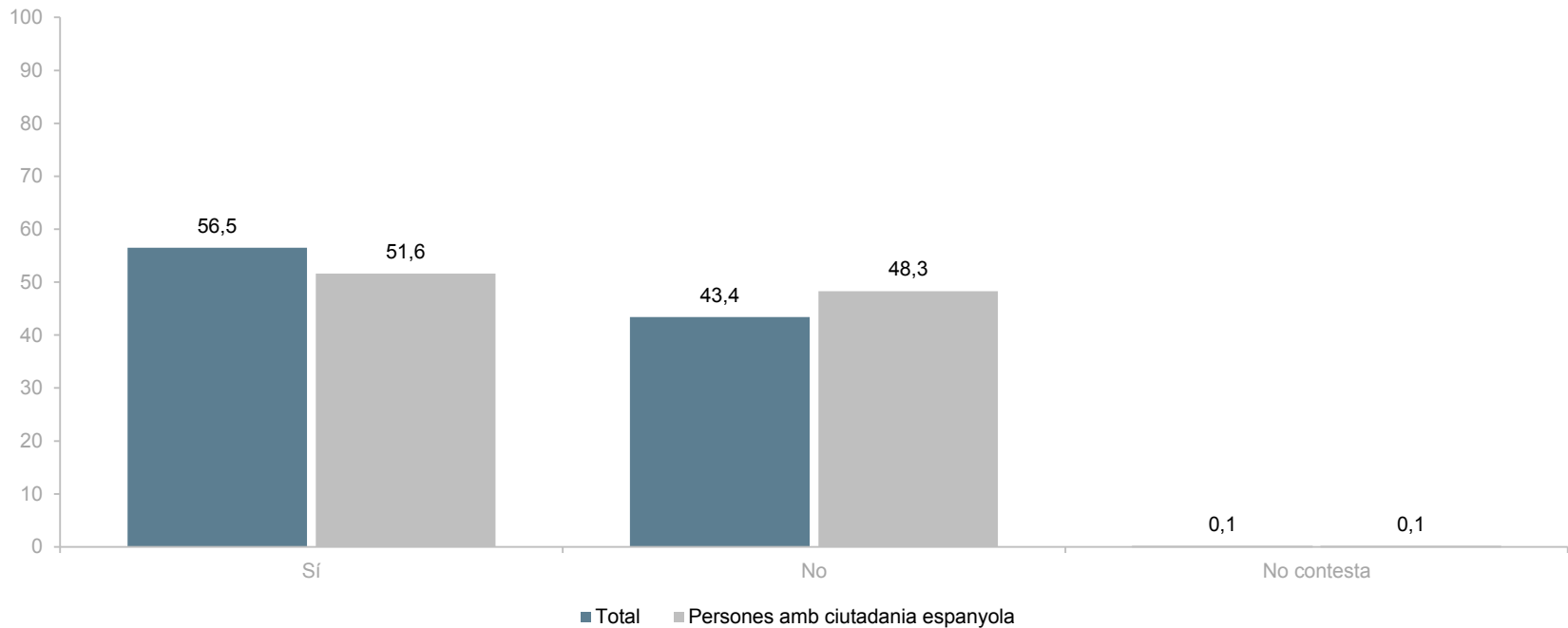
								
Cap	<b>34,8</b>	36,4	22,3	21,7	43,4	34,6	42,9	68,2
Una	<b>9,7</b>	9,1	8,0	7,9	12,8	3,8	14,3	9,1
Dues	<b>11,2</b>	13,6	9,8	11,6	12,3	12,3	14,3	4,5
Tres	<b>11,3</b>	9,1	17,0	13,1	8,5	15,4	7,1	4,5
Més de tres	<b>32,9</b>	30,3	39,3	31,4	22,8	33,2	14,3	13,5
No ho sap	<b>0,3</b>	0,0	0,0	0,4	0,0	0,8	0,0	0,0
No contesta	<b>0,2</b>	0,0	0,0	0,4	0,0	0,0	0,0	0,0
Base		(66)	(112)	(267)	(235)	(130)	(14)*	(22)

\* Resultats no significatius.

**Pregunta 31**

**Té vostè amistats a l'estranger? Per amistats entenem a persones amb qui comparteix afectes i s'hi comunica amb una certa freqüència.**

(N total=1500. N persones amb ciutadania espanyola=1315; resposta simple; %)












**Encreuament**

**Té amistats a l'estranger segons record de vot al Congrés dels Diputats:**

(N=1315; resposta simple; %)

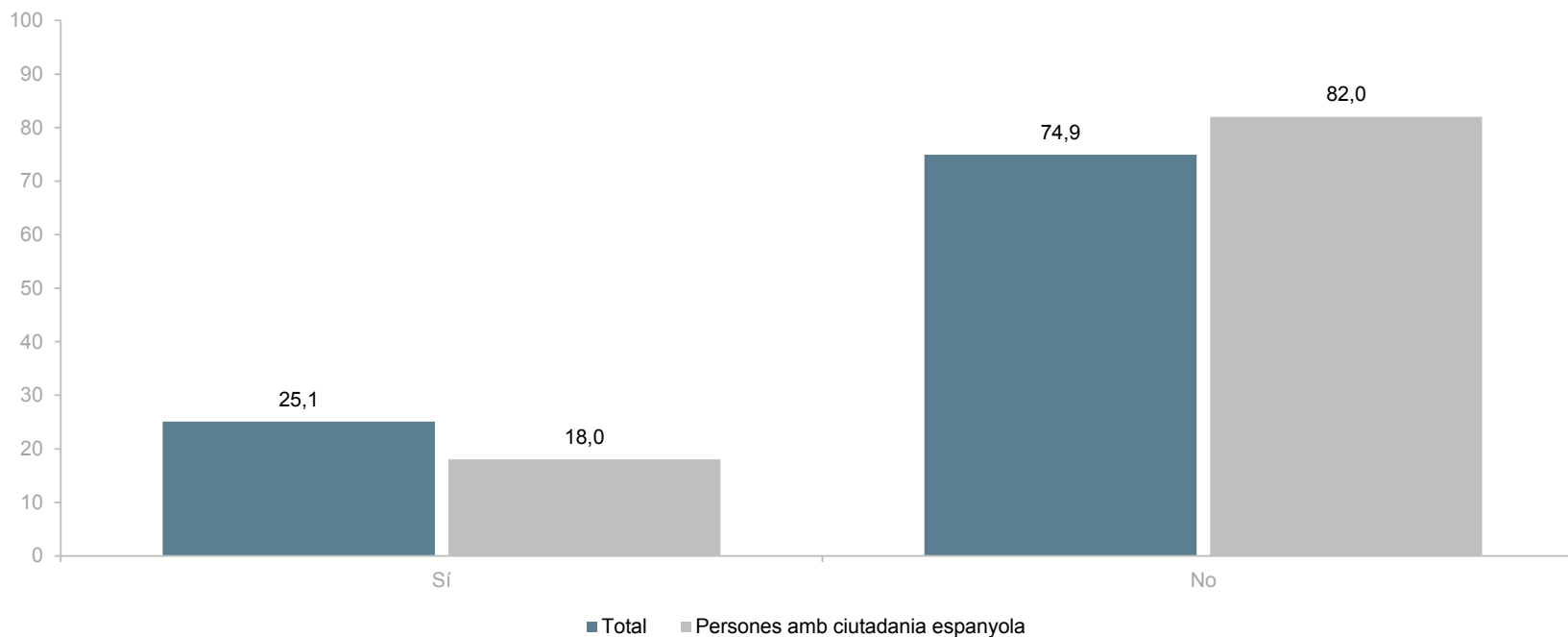
								
Sí	<b>51,6</b>	48,5	49,1	59,9	43,0	56,2	57,1	36,4
No	<b>48,3</b>	51,5	50,9	40,1	56,6	43,8	42,9	63,6
No contesta	<b>0,6</b>	0,0	0,0	0,0	0,4	0,0	0,0	0,0
Base		(66)	(112)	(267)	(235)	(130)	(14)*	(22)

\* Resultats no significatius.

Pregunta 32a

Ha viscut a l'estranger? Per viure a l'estranger entenem que ha fet estades de més de tres mesos seguits fora del seu país d'origen.








(N total=1500. N persones amb ciutadania espanyola=1315; resposta simple; %)



Encreuament

Ha viscut a l'estranger segons record de vot al Congrés dels Diputats:

(N=1315; resposta simple; %)

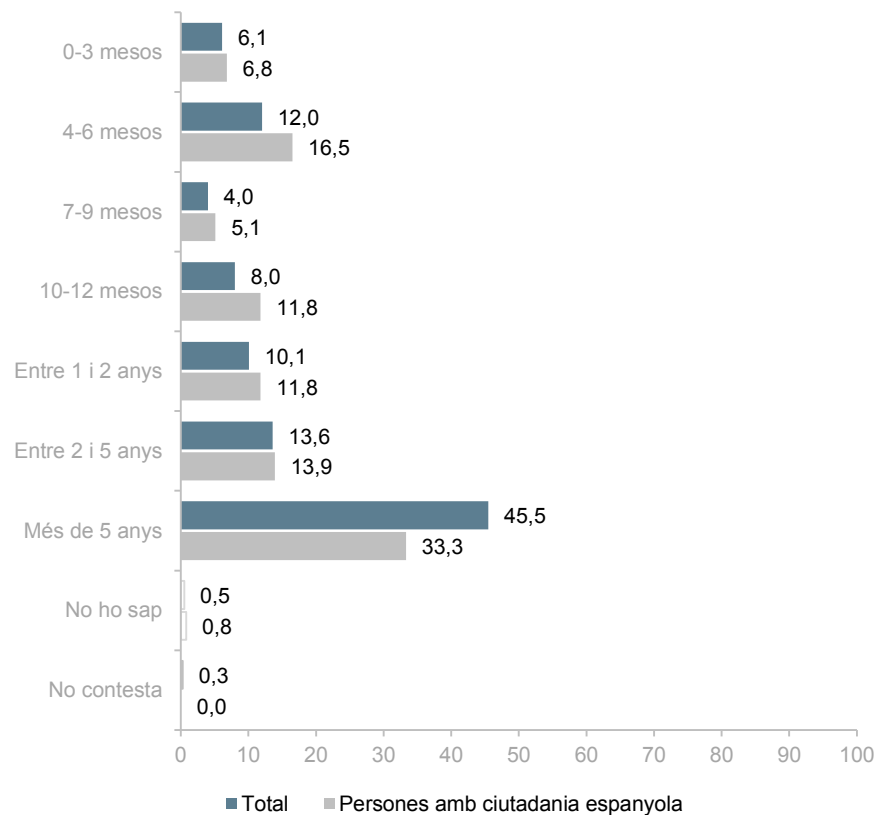
								
Sí	<b>18,0</b>	16,7	17,0	16,9	16,6	16,9	0,0	36,4
No	<b>82,0</b>	83,3	83,0	83,1	83,4	83,1	100,0	63,6
Base		(66)	(112)	(267)	(235)	(130)	(14)*	(22)

\* Resultats no significatius.

**Pregunta 32b**

**Quant temps ha durat l'estada més llarga fora del seu país d'origen?**

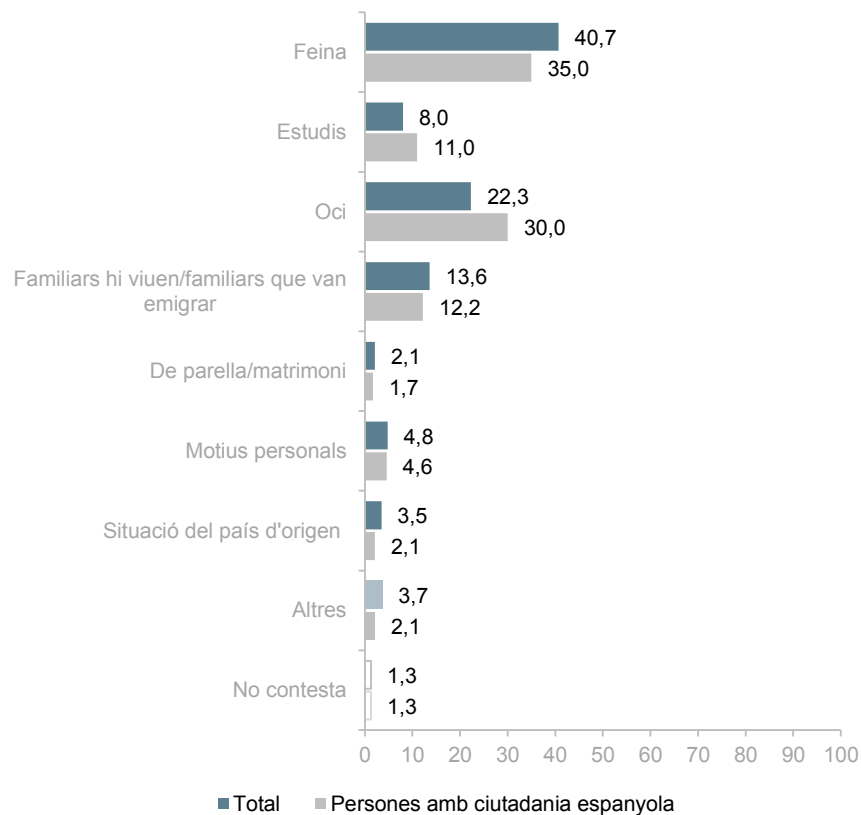
(Base: ha viscut a l'estranger N=376, resposta simple; %)



**Pregunta 32c**

**Per quin motiu va ser?**

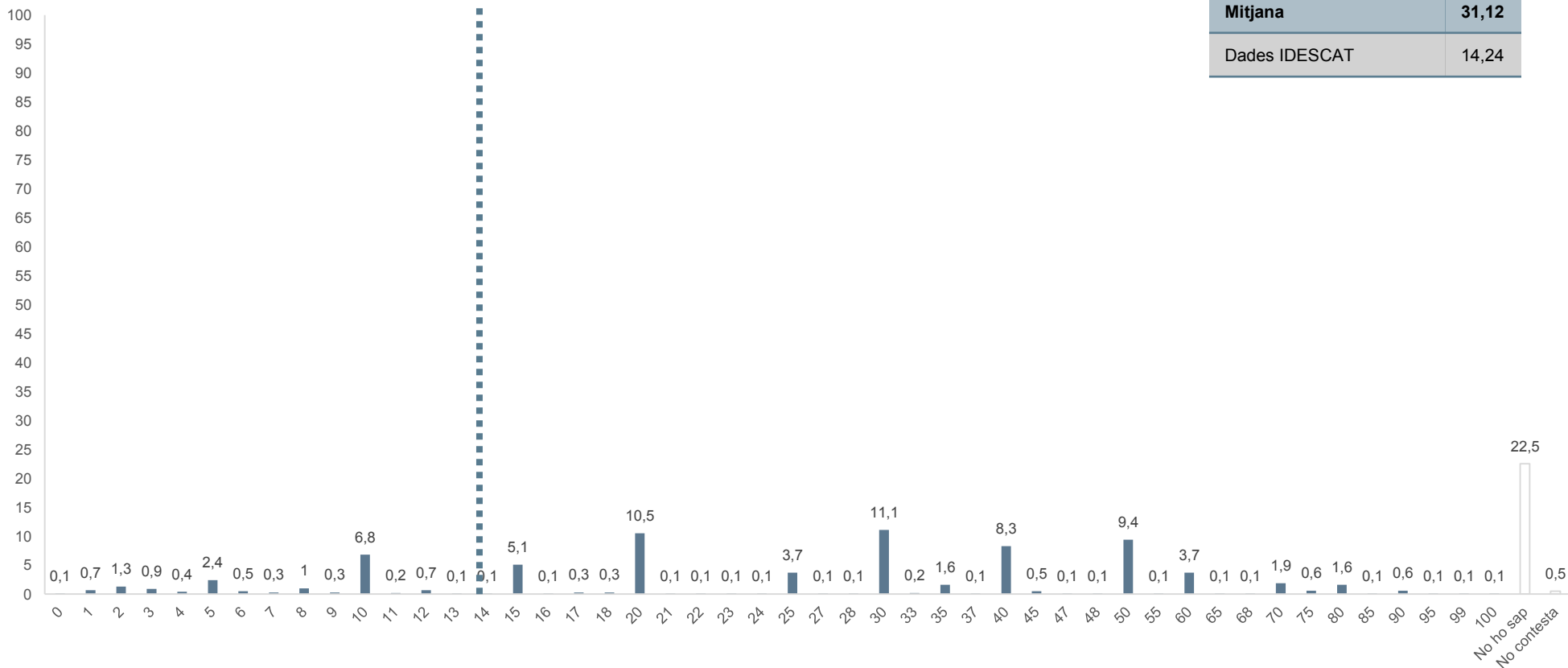
(Base: ha viscut a l'estranger N=376, resposta simple; %)



**Pregunta 33**

**De cada 100 persones que viuen a Catalunya, quantes creu vostè que han nascut fora d'Espanya?**

(N=1500; resposta simple; %)

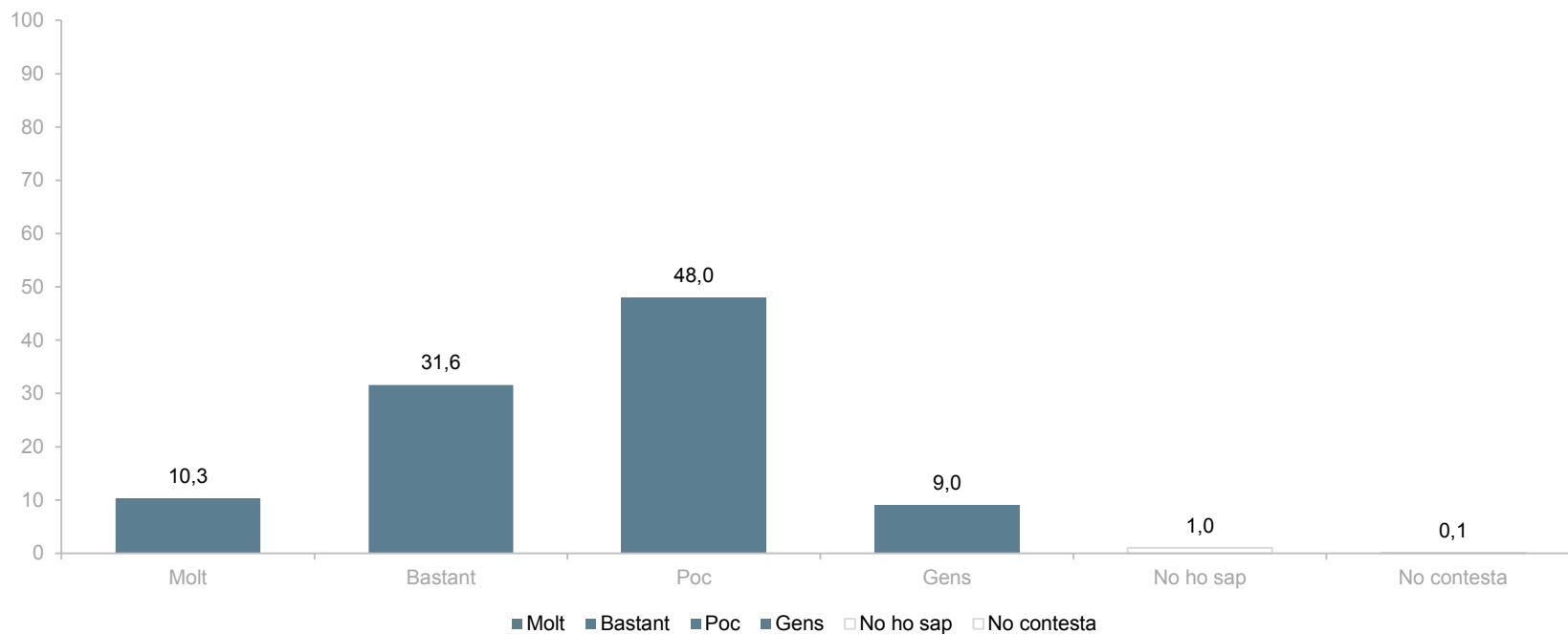


(\*) Segons les dades disponibles a: <https://www.idescat.cat/poblacioestrangera/?b=0> la població d'origen immigrant a Catalunya l'any 2018 era del 14,24%.

Pregunta 34

Respecte la pregunta anterior, com de segur/a està de la resposta que ha donat?

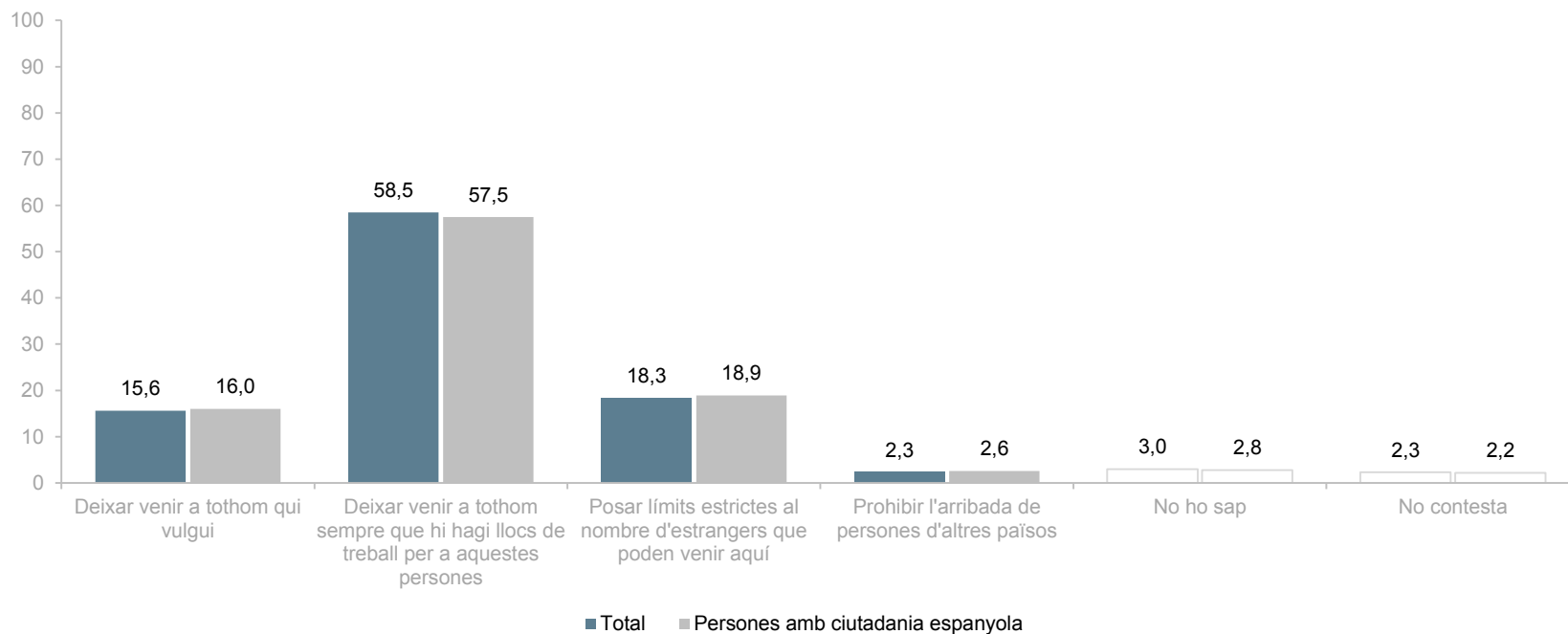
(Base: responen P33 N=1155; resposta simple; %)



**Pregunta 35**

**Respecte a la gent dels països menys desenvolupats que venen aquí a treballar, què pensa que hauria de fer el Govern:**








(N total=1500. N persones amb ciutadania espanyola=1315; resposta simple; %)



Encreuament

Actuació del Govern amb la immigració segons record de vot al Congrés dels Diputats:

(N=1315; resposta simple; %)

								
Deixar venir tothom qui vulgui	<b>16,0</b>	0,0	14,3	24,7	8,1	29,2	0,0	0,0
Deixar venir a tothom sempre que hi hagi llocs de treball per a aquestes persones	<b>57,5</b>	53,0	67,9	58,8	62,1	51,5	50,0	50,5
Posar límits estrictes al nombre d'estrangers que poden venir aquí	<b>18,9</b>	39,4	13,4	12,7	21,7	13,8	42,9	50,5
Prohibir l'arribada de persones d'altres països	<b>2,6</b>	3,0	2,7	0,7	3,0	0,0	7,1	0,0
No ho sap	<b>2,8</b>	4,5	0,0	2,6	2,1	2,3	0,0	0,0
No contesta	<b>2,2</b>	0,0	1,8	0,4	3,0	3,1	0,0	0,0
Base		(66)	(112)	(267)	(235)	(130)	(14)*	(22)

\* Resultats no significatius.

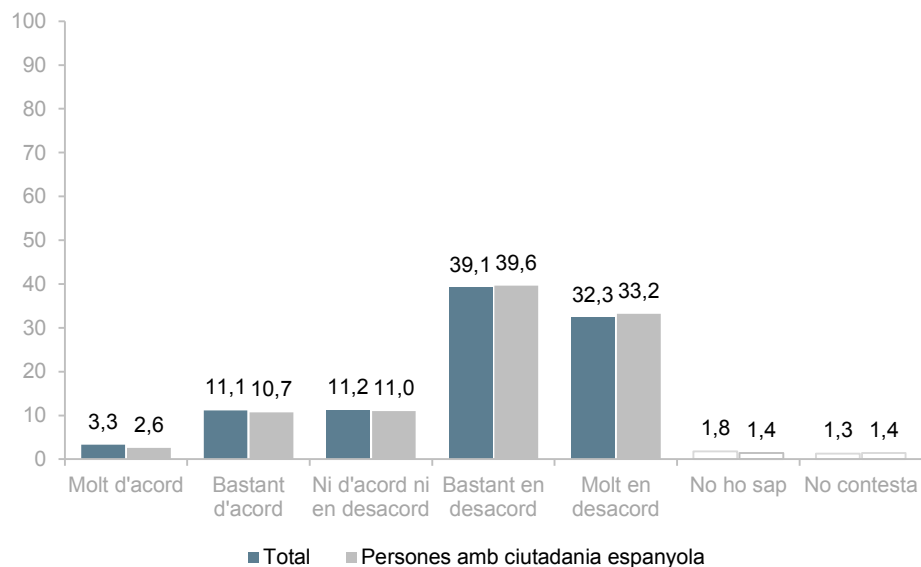


**Pregunta 36**

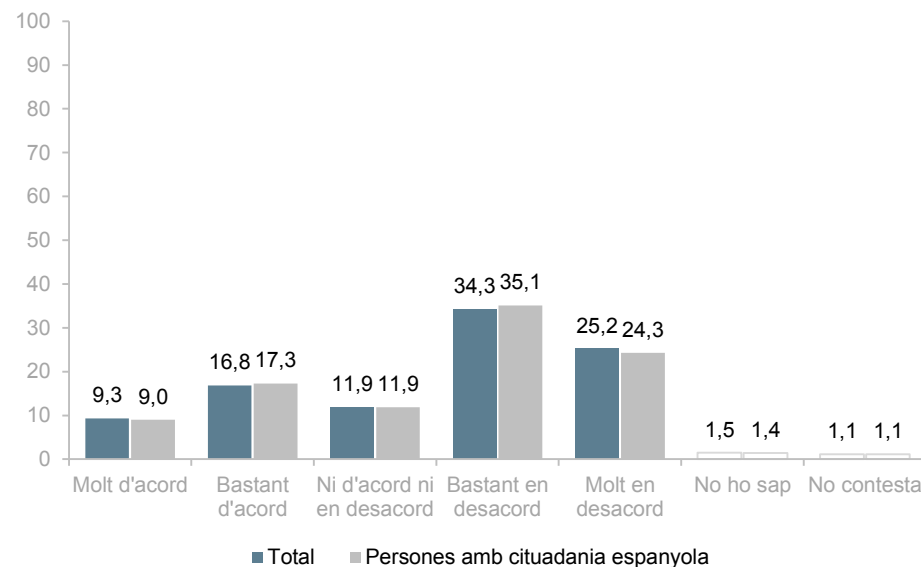
**Digui'm, si us plau, fins a quin punt està molt d'acord, bastant d'acord, bastant en desacord o molt en desacord amb les següents afirmacions?**

(N total=1500. N persones amb ciutadania espanyola=1315; resposta simple; %)

**Els/les immigrants haurien de mantenir la seva cultura d'origen i no adoptar la cultura del país al que han arribat**










**Els/les immigrants haurien d'abandonar la seva cultura d'origen i adoptar la cultura del país al que han arribat**



**Encreuament**

**Grau d'acord/desacord amb que els/les immigrants haurien de mantenir la seva cultura d'origen i no adoptar la cultura del país al que han arribat segons record de vot al Congrés dels Diputats:**

(N=1315; resposta simple)








								
Molt d'acord	<b>2,6</b>	3,0	0,9	1,1	2,6	3,1	0,0	9,1
Bastant d'acord	<b>10,7</b>	9,1	13,4	8,6	10,6	12,3	0,0	18,2
Ni d'acord ni en desacord	<b>11,0</b>	12,1	8,9	12,0	10,2	14,6	7,1	9,1
Bastant en desacord	<b>39,6</b>	31,8	44,6	41,6	40,9	42,3	42,9	50,0
Molt en desacord	<b>33,2</b>	40,9	31,3	36,0	33,2	24,6	50,0	13,6
No ho sap	<b>1,4</b>	3,0	0,0	0,4	1,7	0,8	0,0	0,0
No contesta	<b>1,4</b>	0,0	0,9	0,4	0,9	2,3	0,0	0,0
Base		(66)	(112)	(267)	(235)	(130)	(14)*	(22)

\* Resultats no significatius.

**Encreuament**

**Grau d'acord/en desacord amb que els/les immigrants haurien d'abandonar la seva cultura d'origen i adoptar la cultura del país al qual han arribat segons record de vot al Congrés dels Diputats:**

(N=1315; resposta simple)

								
Molt d'acord	<b>9,0</b>	9,1	7,1	6,4	8,9	5,4	28,6	27,3
Bastant d'acord	<b>17,3</b>	24,2	14,3	12,7	26,4	12,3	14,3	13,6
Ni d'acord ni en desacord	<b>11,9</b>	7,6	13,4	12,7	12,8	5,4	35,7	13,6
Bastant en desacord	<b>35,1</b>	51,5	42,0	37,5	29,4	41,5	14,3	31,8
Molt en desacord	<b>24,3</b>	6,1	23,2	30,0	19,6	33,8	7,1	9,1
No ho sap	<b>1,4</b>	1,5	0,0	0,4	1,7	0,0	0,0	4,5
No contesta	<b>1,1</b>	0,0	0,0	0,4	1,3	1,5	0,0	0,0
Base		(66)	(112)	(267)	(235)	(130)	(14)*	(22)

\* Resultats no significatius.