



REO núm: 886
Data: 01/06/2018



Informe de resultats

Enquesta sobre la percepció dels costos universitaris i el sistema de beques i ajuts a Catalunya. 2017

Organisme promotor: Secretaria d'Universitats i Recerca del Departament d'Empresa i Coneixement



**Centre
d'Estudis
d'Opinió**



**Generalitat
de Catalunya**

Àrea d'Universitat i Recerca

Informe de resultats

Beques i finançament a les universitats catalanes



Generalitat de Catalunya
Departament d'Empresa i Coneixement
Secretaria d'Universitats i Recerca



Satisfacció amb els estudis

Els estudiants estan satisfets amb els estudis que estan cursant, amb independència del tipus de grau que estiguin realitzant (7 sobre 10 de mitjana, amb un 6% de crítics). Els estudiants de la UPF i els de URV són els més satisfets (7,4) i els més crítics (6,4), respectivament.

Crèdits, matrícula i beques

- S'han matriculat, de mitjana, al voltant dels 60 crèdits i han pagat al voltant de 1.600 euro, el que suposa, també de mitjana, 28 euros per crèdit, amb diferències en funció de l'àrea de coneixement dels seus estudis.
- Quasi el 60% han sol·licitat o rebut algun tipus de beca i/o ajut econòmic aquest curs. Les més sol·licitades/rebudes són les beques del Ministerio (amb i sense complement salarial – 59%) i la beca EQUITAT (45%), també ressaltat el gairebé un terç que esmenten les exempcions a la matrícula.
- Els estudiants creuen que el 36% rep alguna beca i/o ajut, gairebé la meitat dels que afirmen haver-la sol·licitat/rebut. La dada real de concessió de beques/ajuts aquest curs és d'aproximadament el 44% (*), el que implica que hi ha la percepció que són menys els estudiants catalans que financen part dels seus estudis amb beques i ajuts públics dels que realment ho fan.

(*) Dades corresponents al curs 2015-2016.

Percepció dels costos de la Universitat

- Tres quartes parts dels estudiants consideren que els estudis universitaris que estan cursant són cars (preus molt alt i alt). Tan sols entre els estudiants de la UPF es redueix a poc més de la meitat els que comparteixen aquesta opinió respecte el preu dels estudis (56,3%).
- A més de considerar el preu car, opinen que, de mitjana, la matrícula cobreix el 47% del cost total dels seus estudis. En realitat, amb el preu de la matrícula es cobreix, de mitjana, el 19,5% del cost total dels estudis (*). Tan sols un de cada quatre estudiants té una percepció més ajustada de la realitat (opina que matrícula cobreix fins el 25% del cost total).
- Es mostren favorables a adaptar el preu de la matrícula en funció de la renda familiar (80% d'acord) i són contraris, per tant, a que tothom pagui el mateix per la seva matrícula (69% desacord). En termes qualitius, es detecta una reclamació de gratuïtat dels estudis universitaris, basant-se en el fet que estan cursant estudis a una universitat pública (**).
 - Entre els estudiants d'Arts i Humanitat hi ha el percentatge més elevat dels que estan d'acord amb que el preu sigui igual per a tothom (37%)
- Malgrat això, resulta més complicat establir a partir de quines rendes familiars hauria de ser la matrícula gratuïta o hauria de pagar-se el màxim. En el primer cas, el 40% situa el llindar en menys de 20.000 euros/bruts l'any i el 38% en menys de 30.000 euros/bruts l'any. Per contra, per a cobrar el màxim, sembla que hi ha una certa tendència a considerar que la renda familiar hauria de ser d'entre 50.000 i 100.000 euros (77,6%).

(*) Dada corresponent al curs 2015-2016

(**) Conclusió extreta dels comentaris dels propis estudiants durant el treball de camp de l'estudi

CONCLUSIONS

- Estudiants estan satisfets amb els seus estudis, que consideren que la Universitat on els cursen es més aviat cara.
- Tendeixen a considerar que s'atorguen menys beques i ajuts dels que realment es donen. Així mateix, opinen que amb la matrícula gairebé es cobreix la meitat del cost del seus estudis.
- Prefereixen, clarament, un sistema que discrimini en funció de la renda de les famílies i que no faci pagar el mateix a tothom.
- Expressen la seva voluntat d'una Universitat gratuïta, però mostren dificultats per establir un criteri de renda per la gratuïtat coherent amb les seves afirmacions anteriors.

Satisfacció estudis



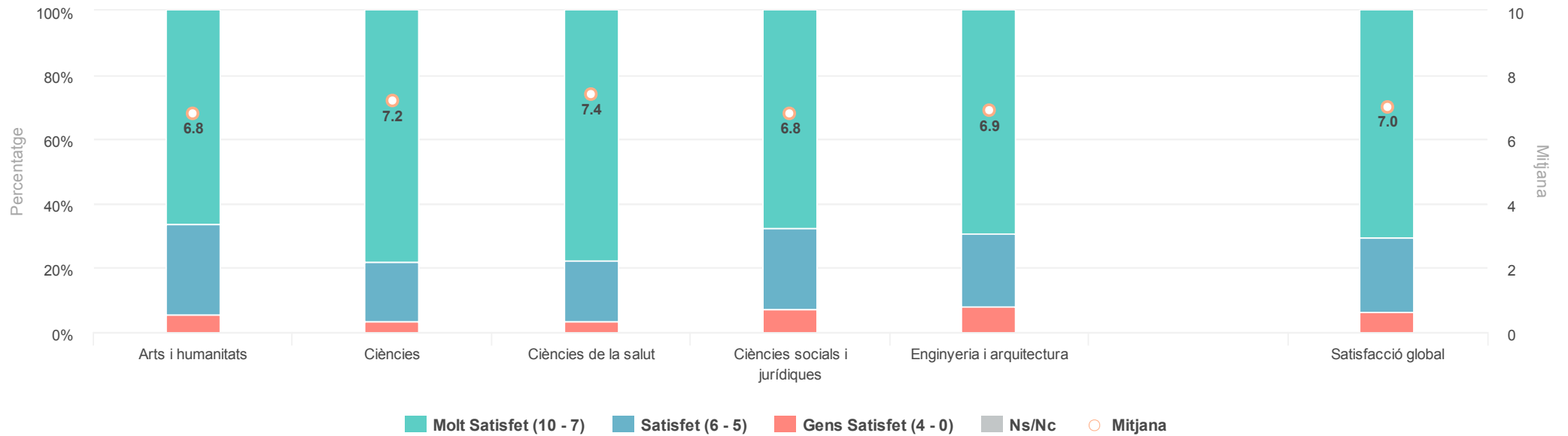
Universitat:

Tots/es

Àrea de coneixement:

Tots/es

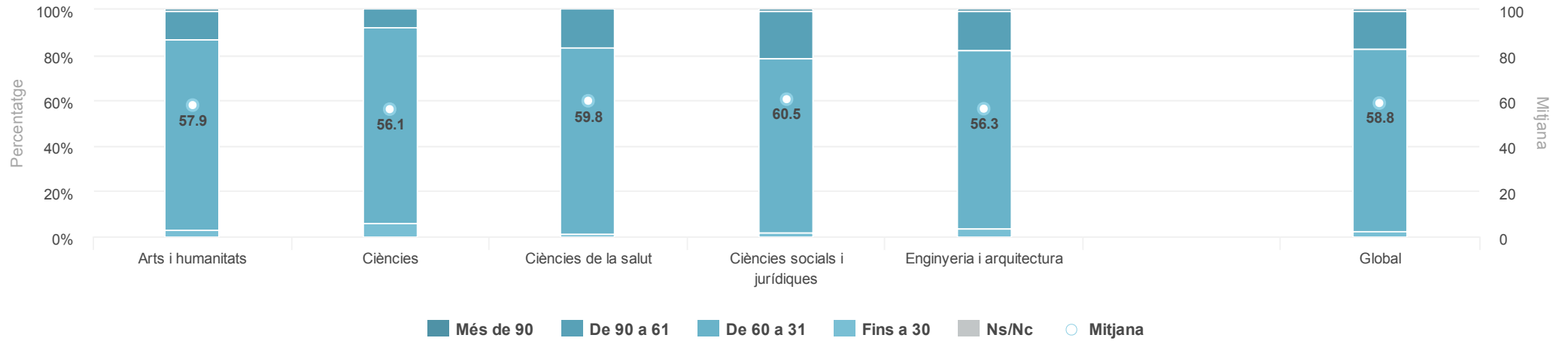
Satisfacció amb els estudis universitaris



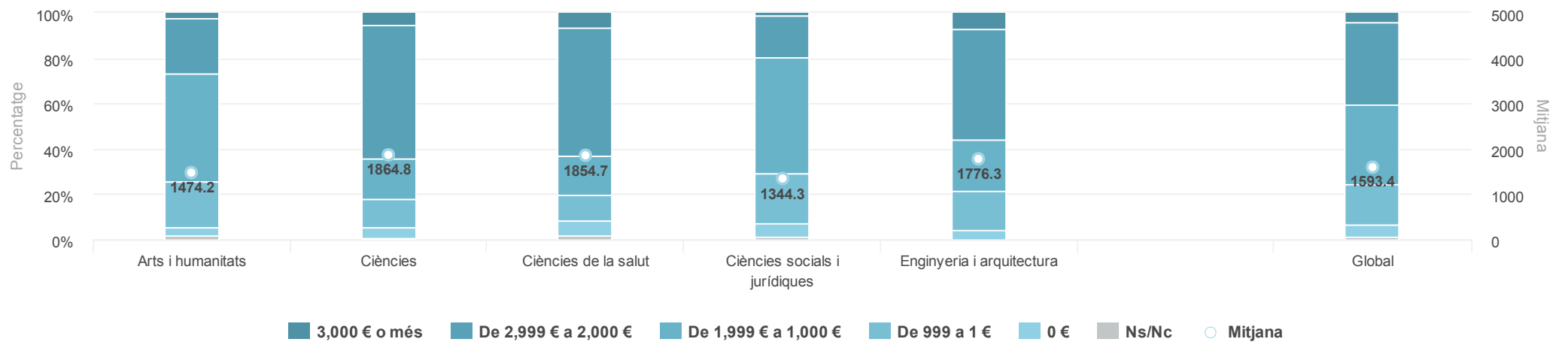
Crèdits, matrícula i beques



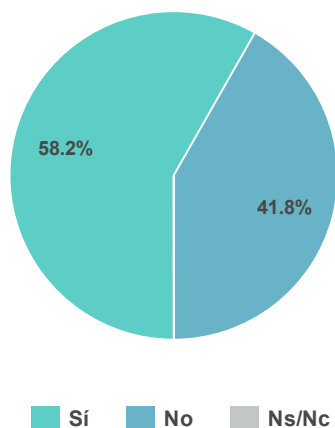
Crèdits matriculats aquest curs



Matrícula pagada aquesta curs

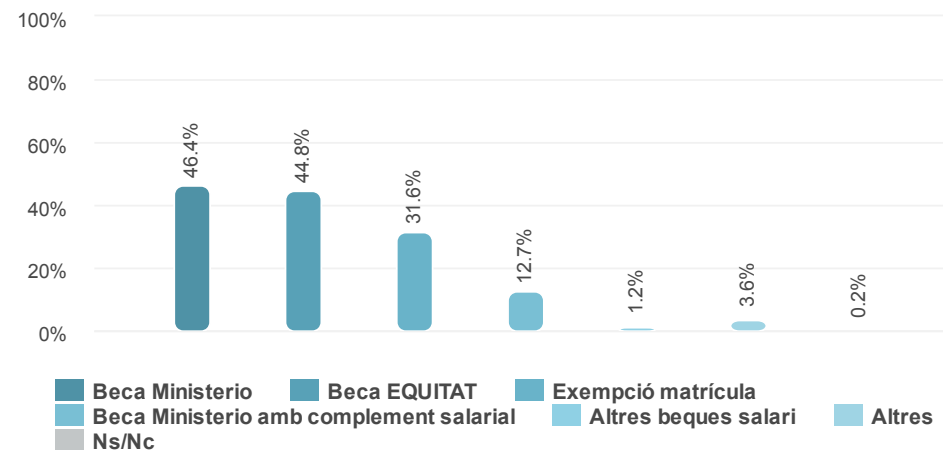


Rebut/Sol·licitat beca o ajut aquest curs

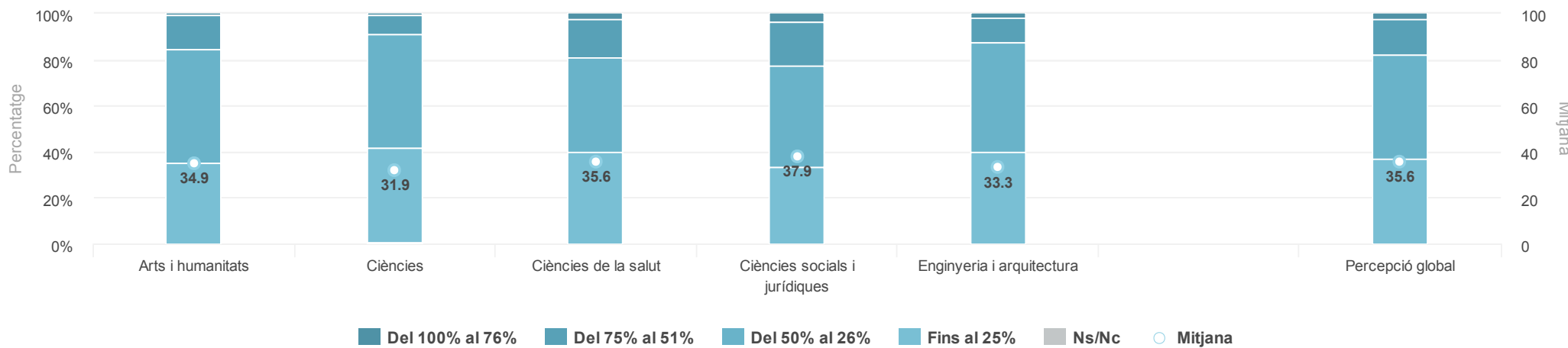


Tipus de beca/ajut

Base: Han rebut/sol·licitat algun tipus de beca o ajuda aquest curs (936 enquestats)



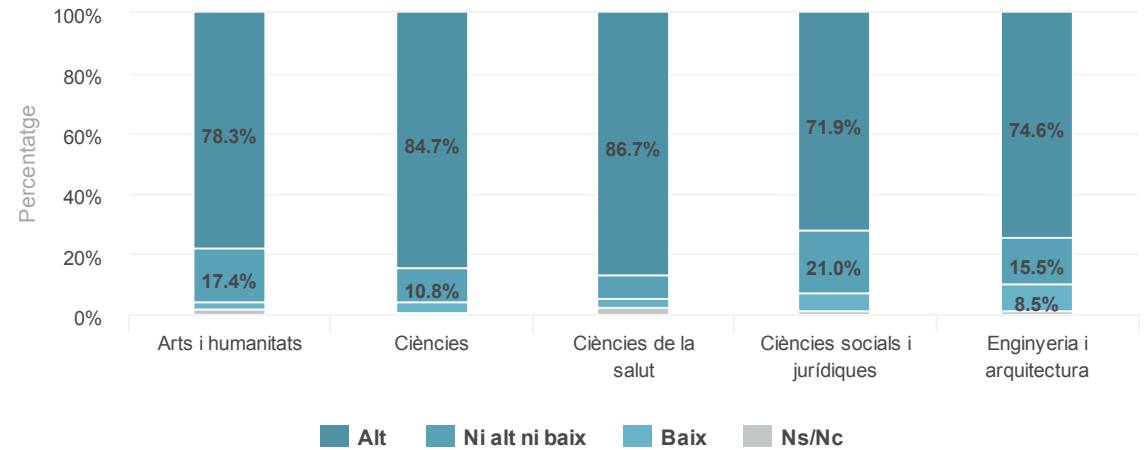
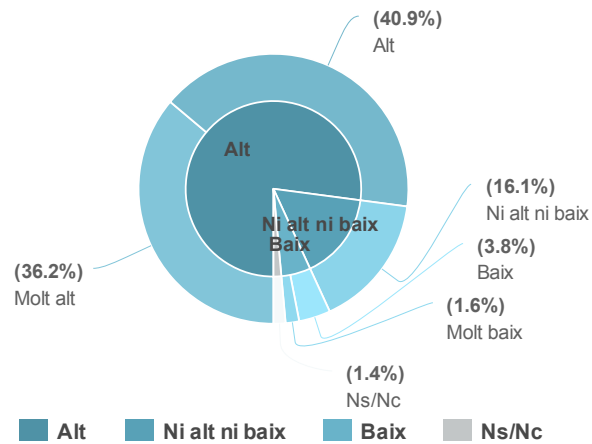
Proporció estudiants universitaris que reben beca/ajut?



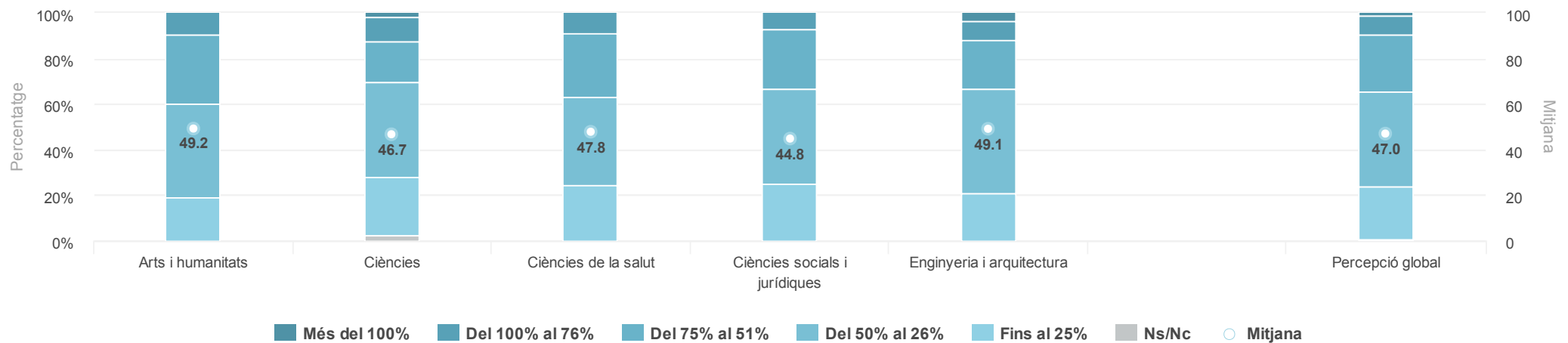
Percepció costos Universitat



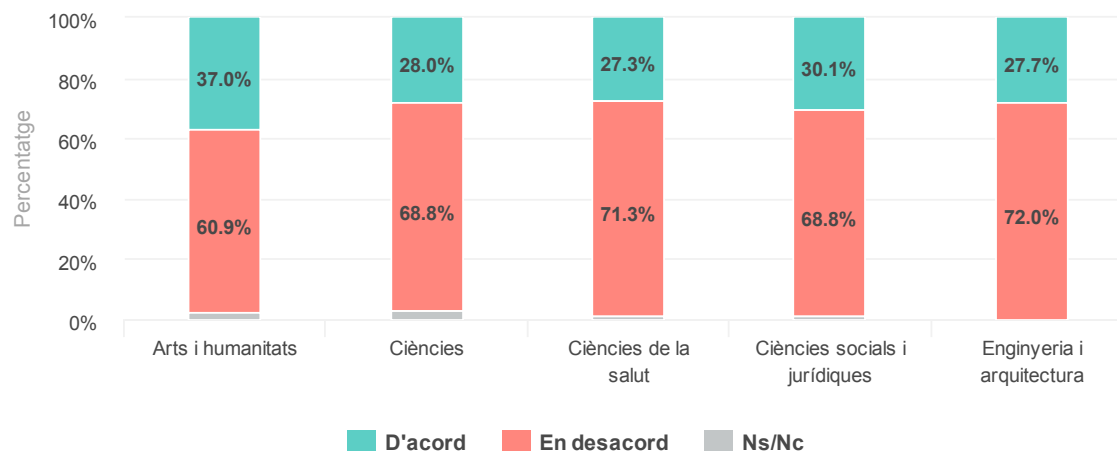
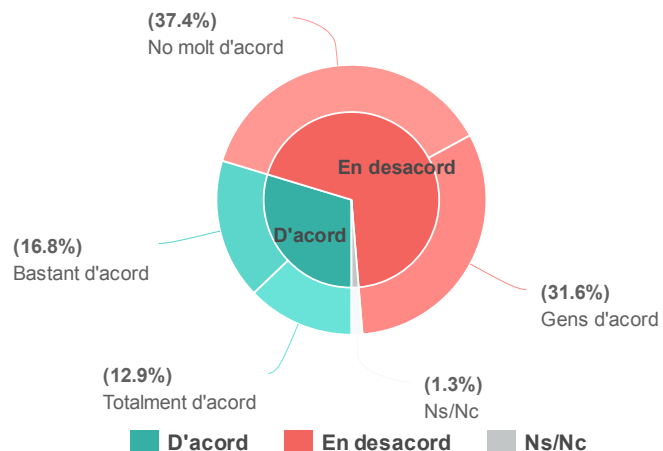
El preu que has de pagar per cursar aquests estudis és



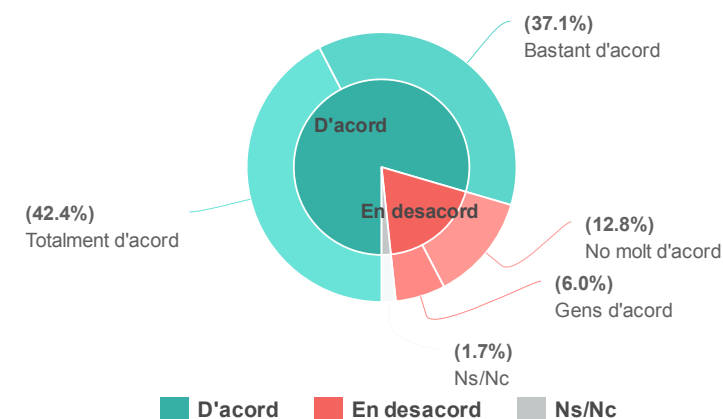
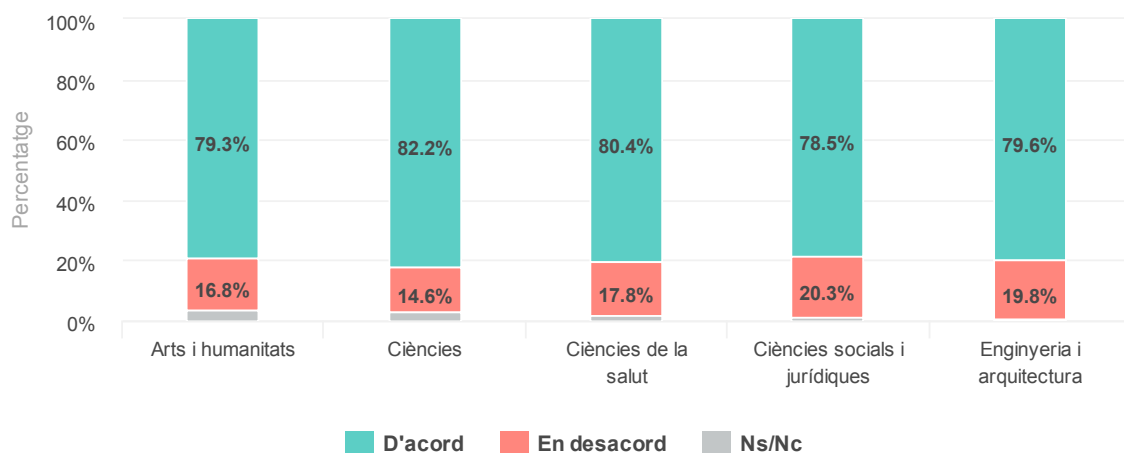
Percentatge cost total dels estudis cobreix la matrícula



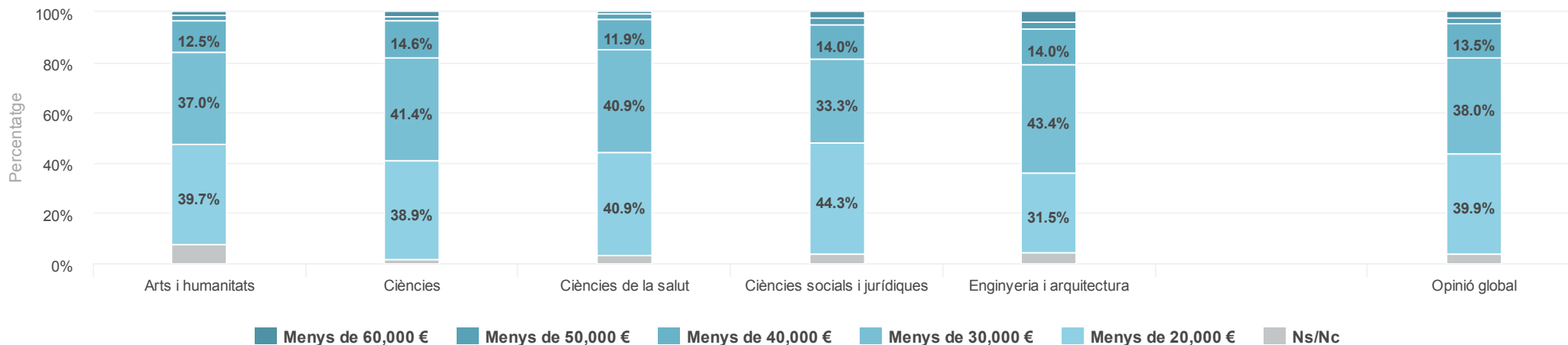
El preu de la matrícula universitària hauria de ser igual per a tots els estudiants



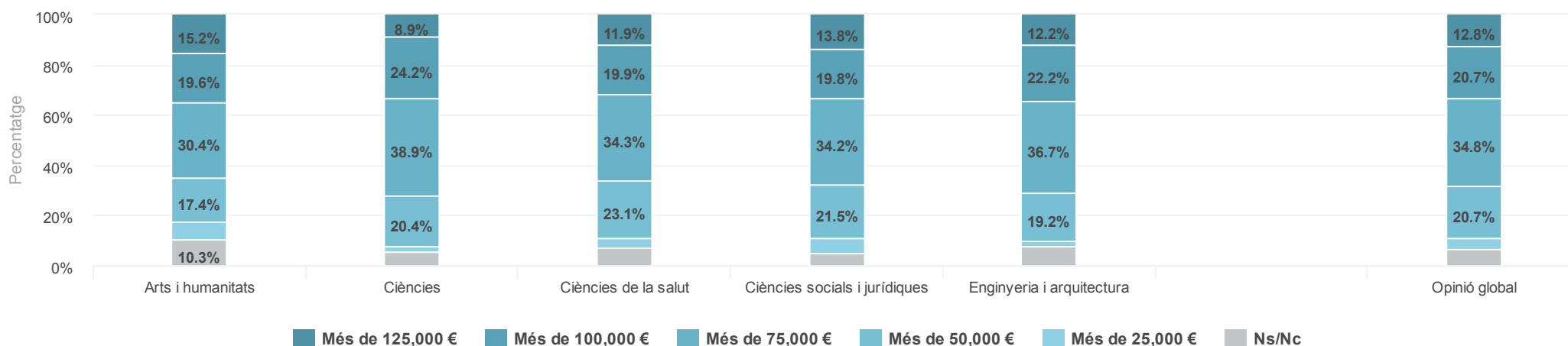
El preu de la matrícula universitària hauria de ser diferent en funció de la renda de cada família o estudiant



A partir de quina renda anual familiar hauria de ser la matricula gratuïta, per exemple en una família de 4 membres?



Per a la mateixa família de 4 membres, a partir de quina renda anual s'hauria de pagar el preu més elevat?



Fitxa tècnica i perfil



Mostra

Enquestes vàlides per a la selecció de dades actual.

n = 1607

Marge d'error

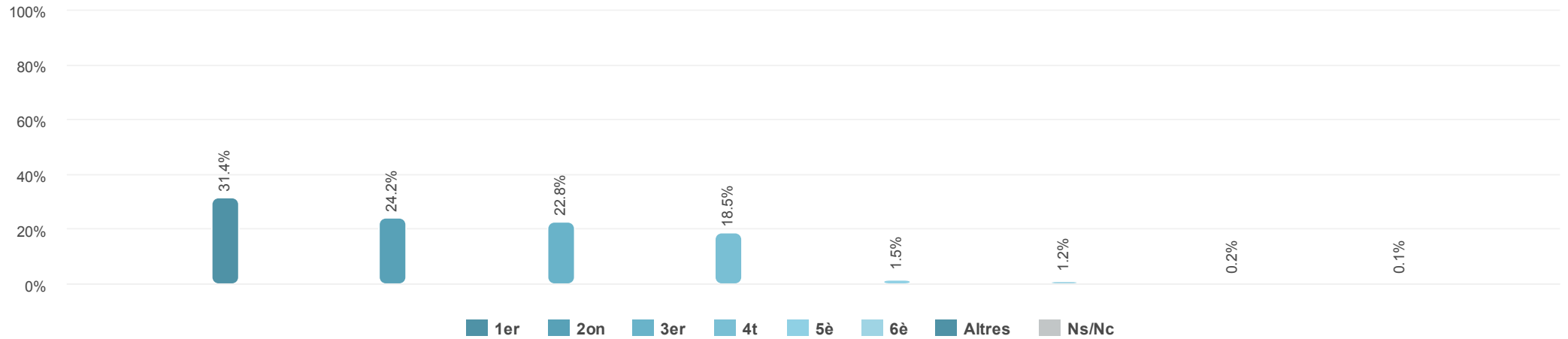
Marge d'error per a la selecció de dades actual amb un interval de confiança del 95% i el supòsit de màxima indeterminació, on $p=q=50$ i $k=1.96$

± 2.4%

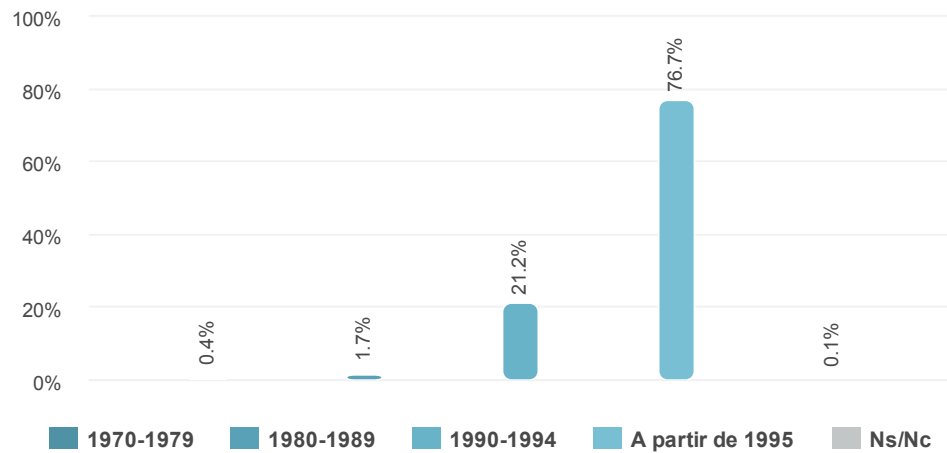
Universitat per Àrea de Coneixement

	Arts i humanitats		Ciències		Ciències de la salut		Ciències socials i jurídiques		Enginyeria i arquitectura		Distribució enquestes	
	Abs.	%v	Abs.	%v	Abs.	%v	Abs.	%v	Abs.	%v	Abs.	%v
UB	85	46.2	68	43.3	121	42.3	242	38.0	16	4.7	532	33.1
UAB	45	24.5	53	33.8	66	23.1	135	21.2	24	7.0	323	20.1
UPC	0	0.0	0	0.0	0	0.0	0	0.0	236	68.8	236	14.7
UPF	23	12.5	0	0.0	8	2.8	90	14.1	7	2.0	128	8.0
UdG	11	6.0	16	10.2	26	9.1	61	9.6	23	6.7	137	8.5
UdL	10	5.4	6	3.8	29	10.1	41	6.4	14	4.1	100	6.2
URV	10	5.4	14	8.9	36	12.6	68	10.7	23	6.7	151	9.4
Ns/Nc	0	0.0	0	0.0	0	0.0	0	0.0	0	0.0	0	0.0
Base	184		157		286		637		343		1607	

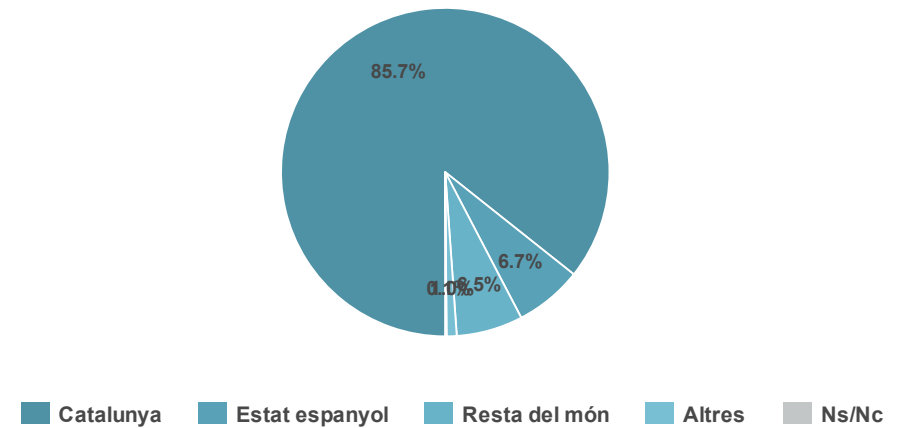
Curs



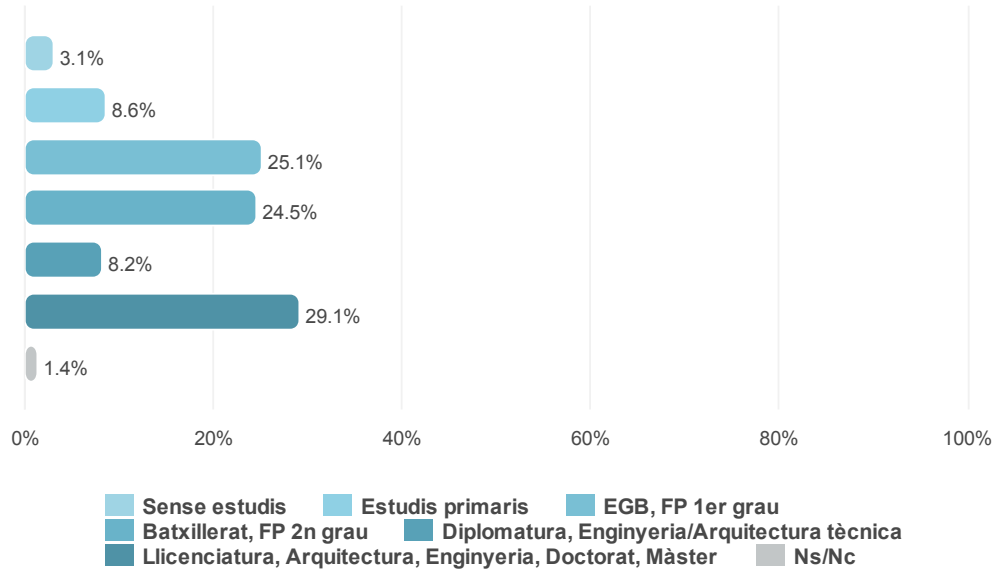
Any de naixement



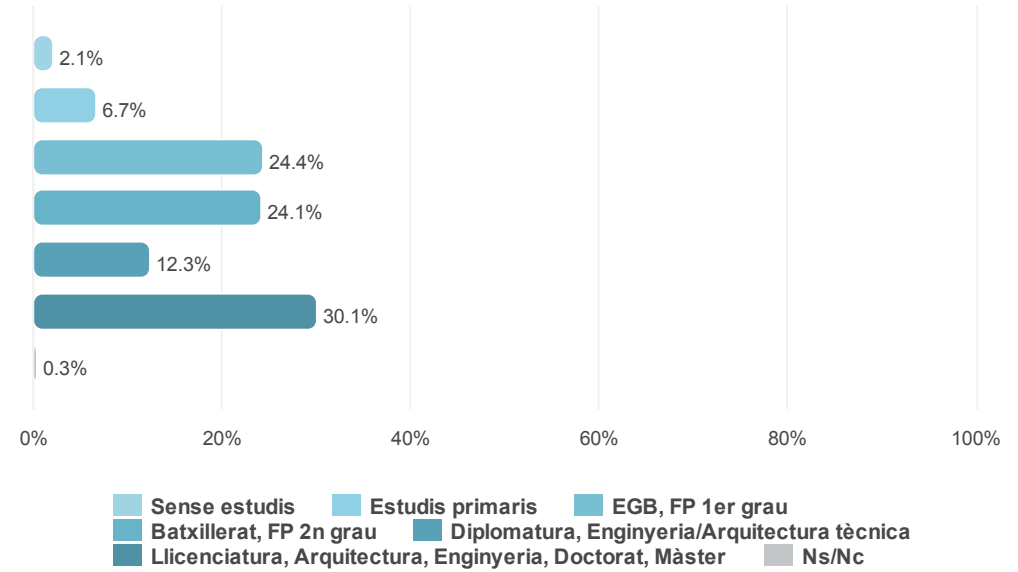
Lloc de naixement



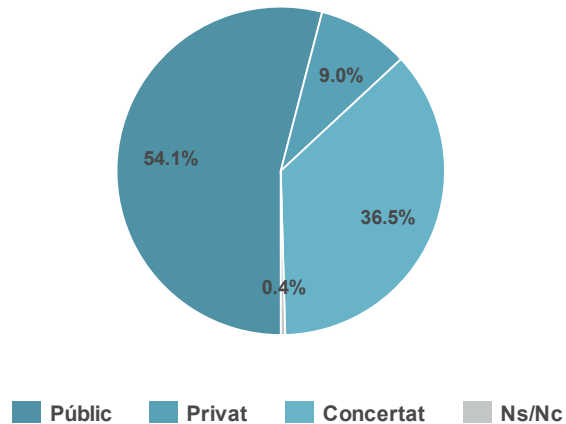
Estudis pare



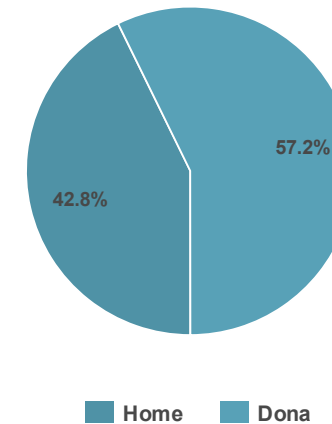
Estudis mare



Ensenyament secundari: Tipus de centre



Sexe



GAPS

Còrsega, 391, entl. 2a - 08037 Barcelona
Tel. 93 208 25 90

<http://improve-us.com>