

01.2025

ENQUESTA LONGITUDINAL ONADA 2024



L'enquesta

Presentem la segona onada de l'estudi longitudinal del Panel Ciutadà de Catalunya.

- Aquest estudi està dissenyat per tal d'estudiar el canvi d'actituds, creences i opinions dels catalans i catalanes al llarg dels propers anys.
- L'estudi recull una sèrie d'actituds, valors i opinions en forma d'enquesta panel, on es planteja les mateixes preguntes a la mateixa mostra de persones (incloent també les que s'hi van afegint a cada onada per cobrir les baixes) un cop l'any, durant un període llarg de temps.
- Aquesta metodologia de panel permet observar com evolucionen les actituds, valors i opinions a nivell individual en el transcurs del temps, i analitzar els contextos i factors que poden explicar els possibles canvis.
- El qüestionari inclou preguntes sobre els temes més destacables de l'anàlisi sociopolítica, incloent actituds i percepcions sobre les desigualtats socioeconòmiques, reptes socials i climàtics, i les transformacions demogràfiques, culturals o tecnològiques, entre altres.
- L'enquesta també presta atenció a les opinions i actituds sobre qüestions de gènere, diversitat sexual, diversitat cultural i religiosa, identitat nacional o la relació de la ciutadania amb la política i les institucions.



La metodologia

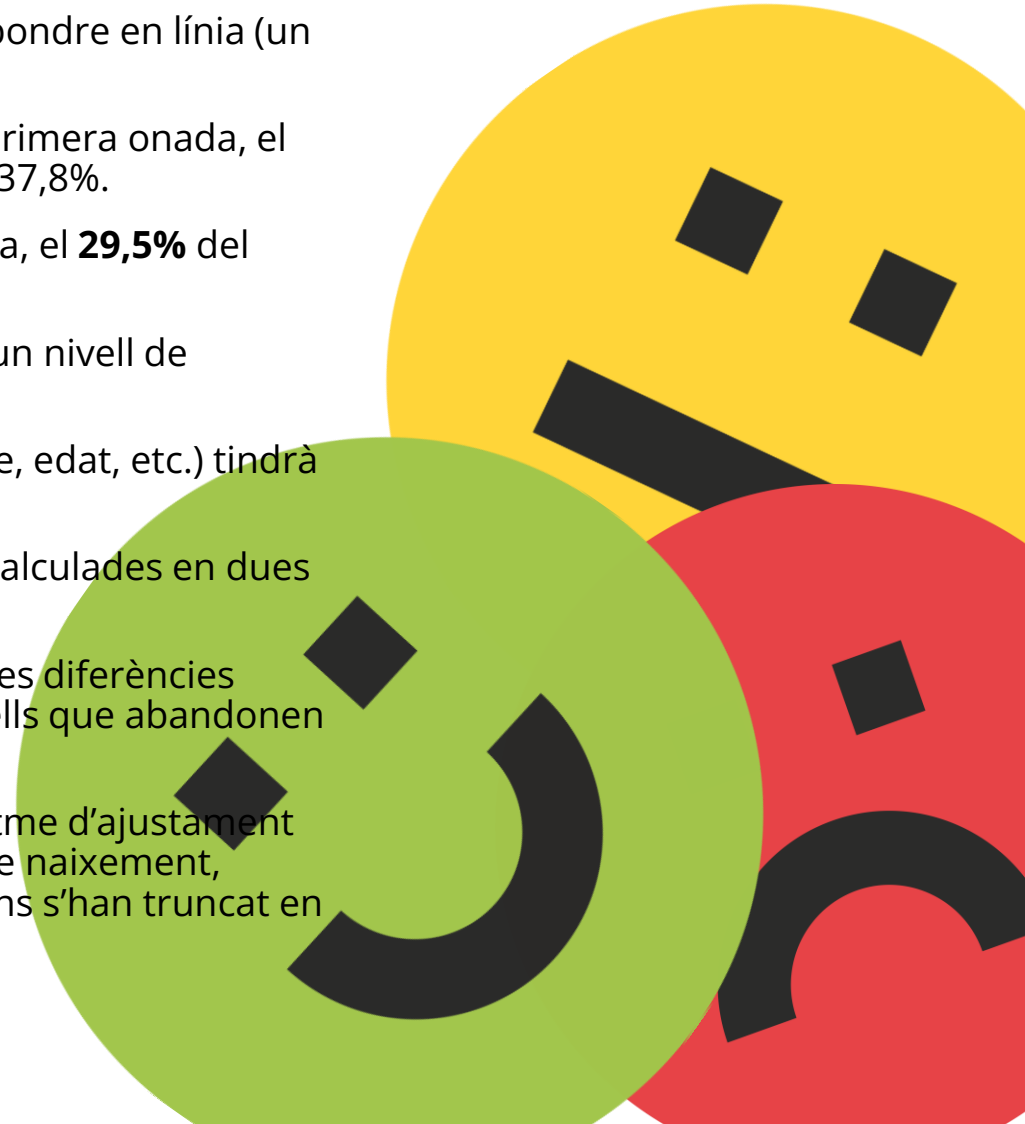
Aquesta enquesta s'ha realitzat amb la **metodologia d'enquesta autoadministrada** (*push-to-web+paper*) a una mostra probabilística i nominal de la **població de 16 i més anys resident a Catalunya**.

- La selecció dels enquestats prové d'una **mostra aleatòria** de persones del registre de població de Catalunya, que han rebut una o diverses cartes al seu domicili d'empadronament.
- Enguany, hem seleccionat les 6.813 persones que ja van contestar en la primera onada de l'enquesta longitudinal, i hem afegit una mostra aleatòria *de refresc* formada per 8.936 persones del registre de població de Catalunya, per compensar el possible abandonament.
- Les cartes incloïen **un enllaç i un codi QR** per respondre l'enquesta mitjançant l'ordinador, tauleta o telèfon intel·ligent.
- Per aquelles persones que ho havien sol·licitat en enquestes anteriors, es van enviar un **qüestionari en paper** per ser completat i retornat amb un sobre de franqueig prepagat.
- També es van dur a terme recordatoris per carta, telèfon, SMS i correu electrònic.
- Les cartes es van enviar a l'octubre de 2024, i les respostes es van recollir entre el 25 d'octubre i el 13 de desembre de 2024.



La mostra

- Hem obtingut una mostra final de **6.877** persones, **5.773** de les quals van respondre en línia (un 84%) i les **1.104** restants, en paper (un 16%).
- La mostra final està composta per 4.237 persones que ja havien respost a la primera onada, el 62,2% dels participants inicials, amb una taxa d'abandonament o *attrition* del 37,8%.
- A aquesta mostra s'ha afegit **2.640** individus que responen per primera vegada, el **29,5%** del total de la mostra de refresc.
- El marge d'error mostral de l'enquesta, el podem aproximar al + **1,18%** per a un nivell de confiança del 95% i sota la hipòtesi de màxima variància ($p=q=0,5$).
- Les freqüències obtingudes per a subgrups de la mostra (creuaments per sexe, edat, etc.) tindrà necessàriament un marge d'error significativament superior.
- Per ajustar la mostra a la població de referència hem utilitzat **ponderacions** calculades en dues fases.
- Primer, mitjançant **ponderacions de no-resposta** per tal d'ajustar les possibles diferències entre aquells enquestats que segueixen contestant en la segona onada i aquells que abandonen l'estudi.
- Segon, hem afegit **ponderacions de post-estratificació** mitjançant un algoritme d'ajustament proporcional iteratiu (*raking*), que incorpora les variables de sexe i edat, lloc de naixement, llengua primera, nivell d'estudis i tipologia de la secció censal. Les ponderacions s'han truncat en un valor de 10 i 0,1 per evitar pesos extrems d'enquestats específics.



Continguts

1. Situació econòmica i política
2. Medi ambient i canvi climàtic
3. Canvi tecnològic
4. Immigració, multiculturalisme i discriminació
5. Educació i valors
6. Canvi demogràfic
7. Gènere i identitat sexual
8. Desigualtats
9. Entorn geopolític internacional
10. Dimensions socials i salut
11. Seguretat
12. Valors polítics



1. Situació econòmica i política

En aquest primer apartat es mostren dades relacionades amb la situació econòmica i política de Catalunya comparades amb les dades de l'any 2023.

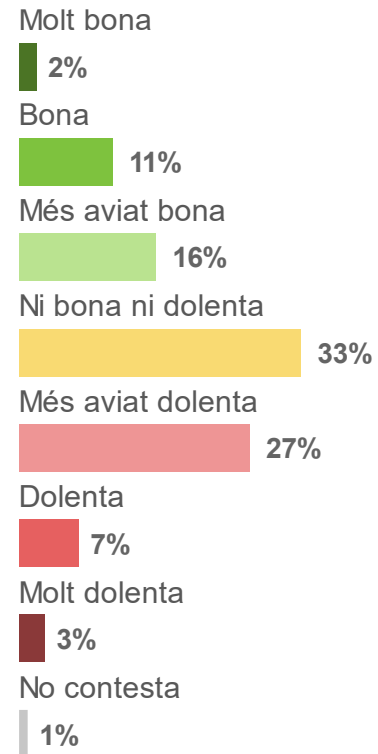


Valoració de la situació econòmica de Catalunya

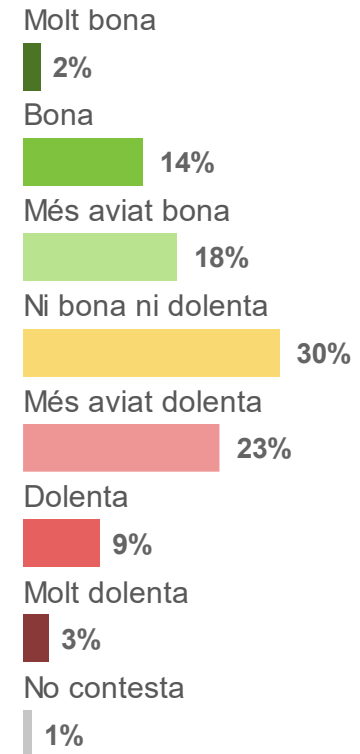
P9

Com valora la situació econòmica de Catalunya actualment?

Any 2023



Any 2024

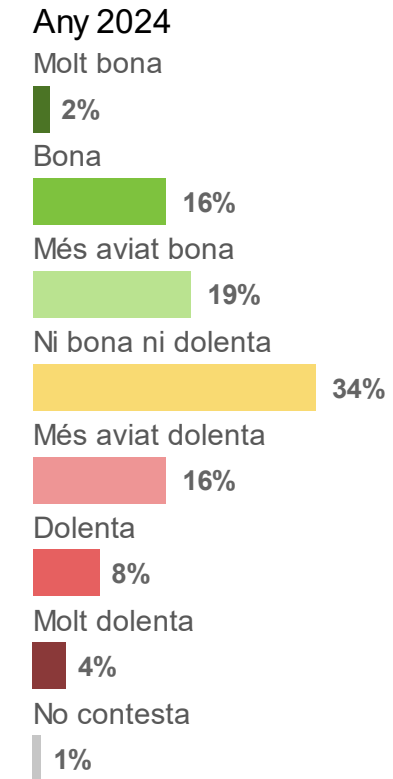
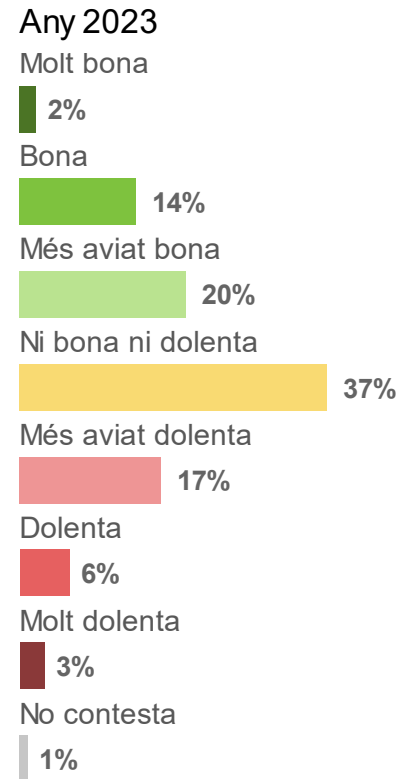


Resultats expressats en percentatges



Valoració de la situació econòmica personal

P10 I la seva situació econòmica personal actualment?



Resultats expressats en percentatges



Valoració de la situació política de Catalunya*

P11 I com valora la situació política de Catalunya actualment?

Any 2024

Molt bona

1%

Bona

8%

Més aviat bona

12%

Ni bona ni dolenta

26%

Més aviat dolenta

26%

Dolenta

15%

Molt dolenta

10%

No contesta

2%

Resultats expressats en percentatges



2. Medi ambient i canvi climàtic

En aquest segon apartat es mostren dades relacionades amb el canvi climàtic comparades amb les dades de l'any 2023.



Freqüència amb la qual es parla del canvi climàtic

P19 Amb quina freqüència parla sobre el canvi climàtic amb la gent del seu entorn?

Any 2023

Diverses vegades al dia



Diverses vegades a la setmana



Diverses vegades al mes



Diverses vegades a l'any



Mai o gairebé mai



No contesta



Any 2024

Diverses vegades al dia




Diverses vegades a la setmana



Diverses vegades al mes



Diverses vegades a l'any



Mai o gairebé mai



No contesta



Resultats expressats en percentatges



Conseqüències de no fer res per frenar el canvi climàtic

P20 Amb quina d'aquestes frases està més d'acord? Si no fem res per frenar el canvi climàtic...

Any 2023

No passarà res



Hi haurà conseqüències, però no seran greus



Hi haurà conseqüències greus



Hi haurà conseqüències molt greus



Farà desaparèixer la humanitat



No crec que hi hagi canvi climàtic

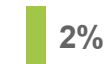


No contesta



Any 2024

No passarà res



Hi haurà conseqüències, però no seran greus



Hi haurà conseqüències greus



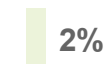
Hi haurà conseqüències molt greus



Farà desaparèixer la humanitat



No crec que hi hagi canvi climàtic



No contesta



Resultats expressats en percentatges



Som a temps de frenar el canvi climàtic?

P21 Si fan els esforços necessaris, fins a quin punt creu que som a temps de frenar el canvi climàtic per evitar les seves pitjors conseqüències?

Any 2023

Segur que hi som a temps



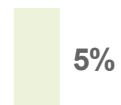
Probablement hi som a temps



Probablement ja no hi som a temps



Segur que ja no hi som a temps, hem fet tard



Any 2024

Segur que hi som a temps



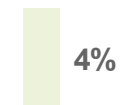
Probablement hi som a temps



Probablement ja no hi som a temps



Segur que ja no hi som a temps, hem fet tard



Resultats expressats en percentatges.



3. Canvi tecnològic

En aquest tercer apartat es mostren dades relacionades amb l'ús de les xarxes socials i la percepció que es té sobre l'impacte de les xarxes socials. Es mostren dades també relacionades amb el consum de mitjans d'informació. I finalment, hi ha dades relacionades amb l'opinió sobre l'impacte de la intel·ligència artificial. En aquest cas, també es mostren les dades comparades amb els resultats de l'any 2023.



Ús de les xarxes socials*

P22 Quines de les següents xarxes socials utilitza per al seu ús personal?

Any 2023

Instagram



Facebook



TikTok



Twitter (X)



LinkedIn



Any 2024

Instagram



Facebook



TikTok



Twitter (X)



LinkedIn

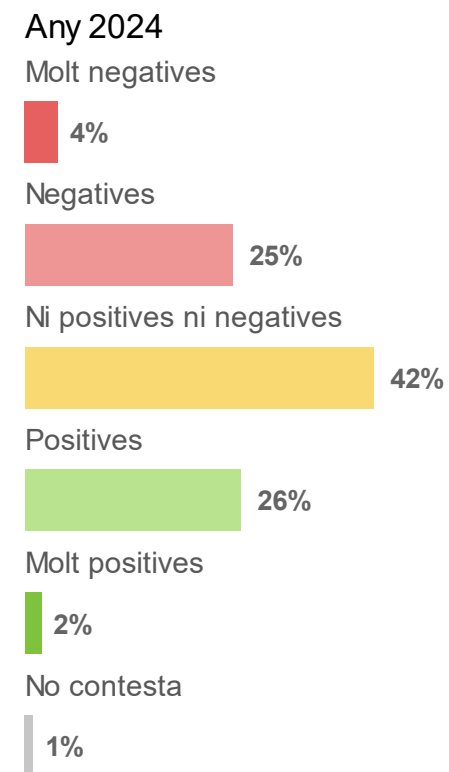
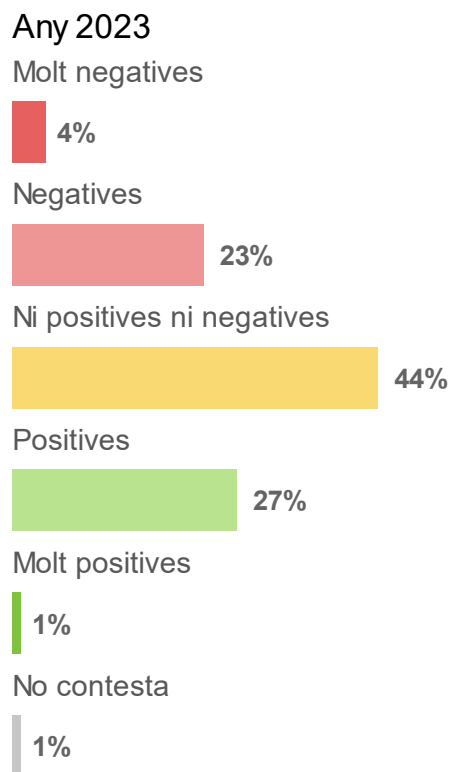


Resultats expressats en percentatges.



Les xarxes socials són positives o negatives?

P24 Tenint en compte els seus avantatges i inconvenients, valori si les xarxes socials són negatives o positives per la societat...




Resultats expressats en percentatges.



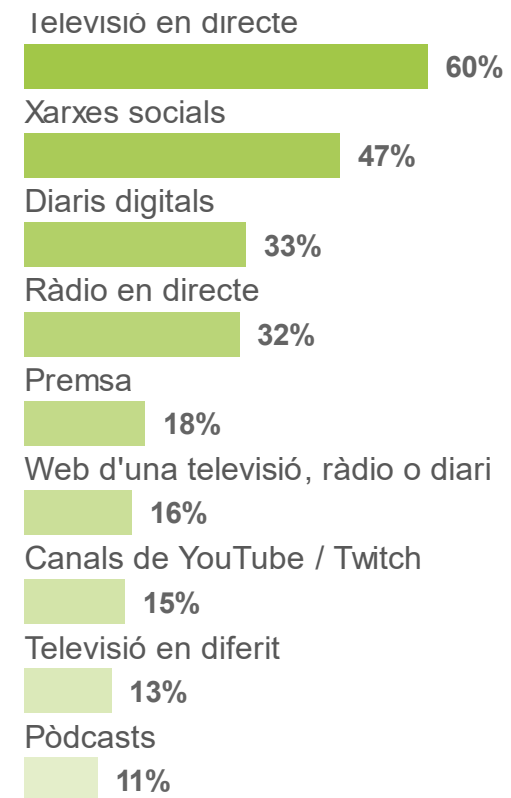
Mitjans emprats per informar-se de l'actualitat

P23 En un dia qualsevol, quins mitjans fa servir per informar-se de l'actualitat?

Any 2023



Any 2024

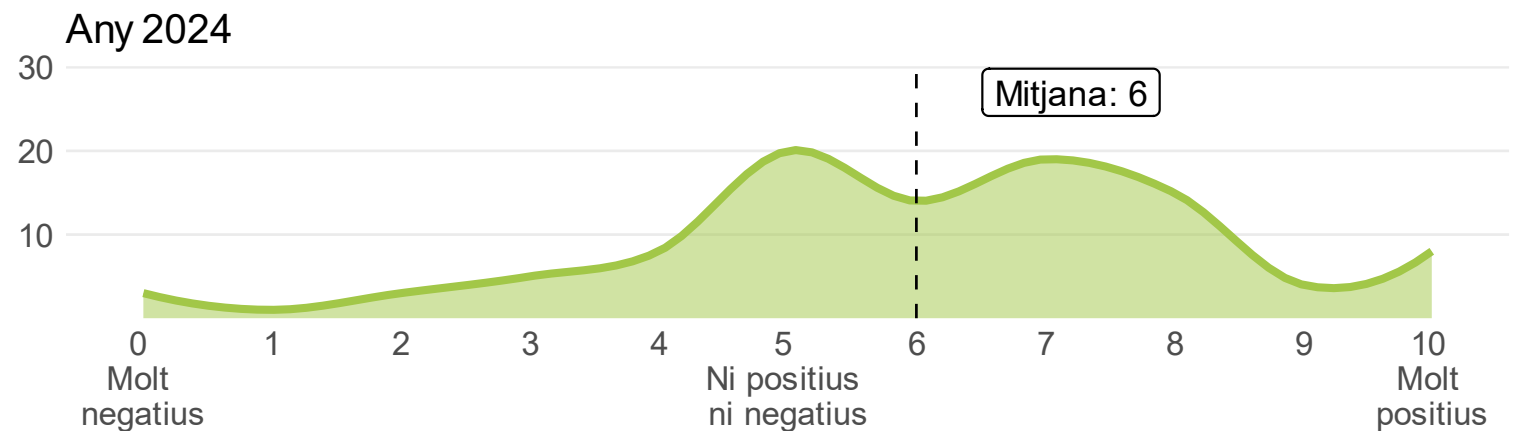
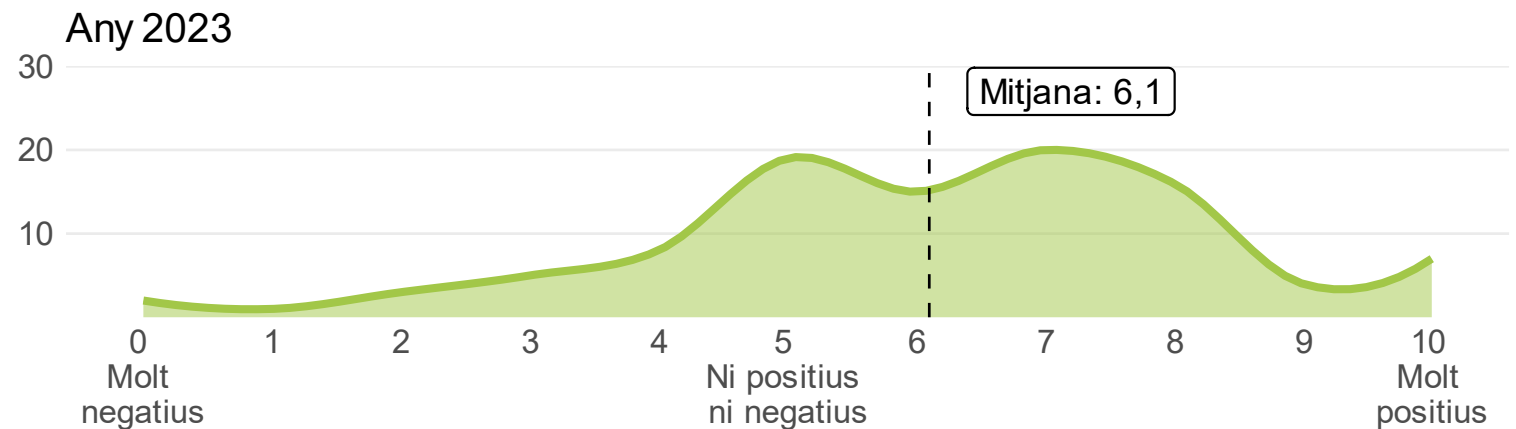


Resultats expressats en percentatges.



Percepció dels efectes de la IA

P25 Valori, en la següent escala, els efectes que té per a la societat en conjunt els avenços tecnològics com la intel·ligència artificial, els programes informàtics i les màquines i robots.

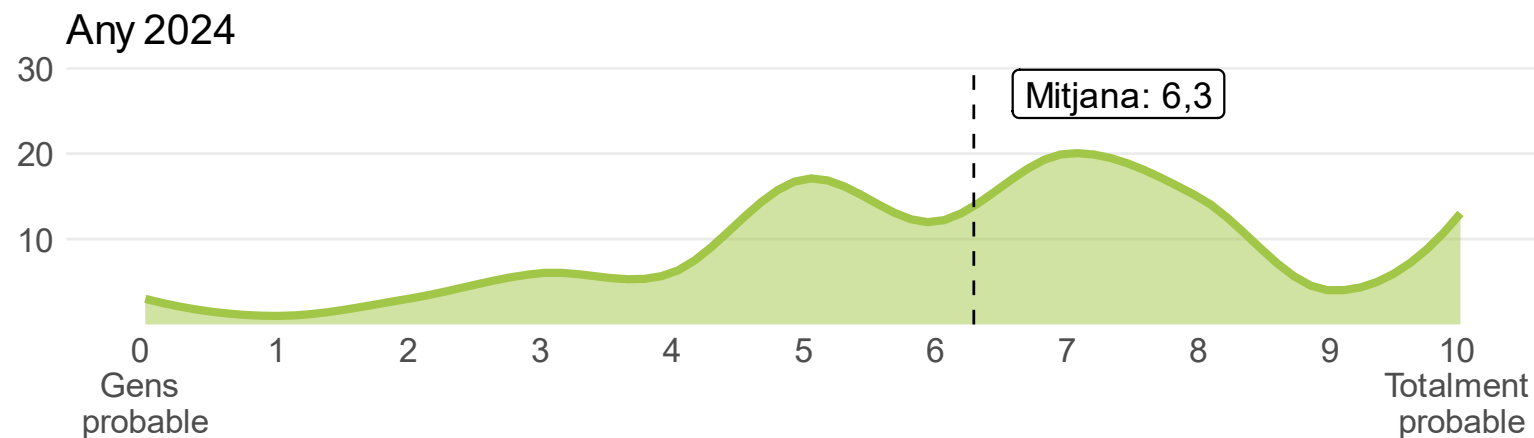
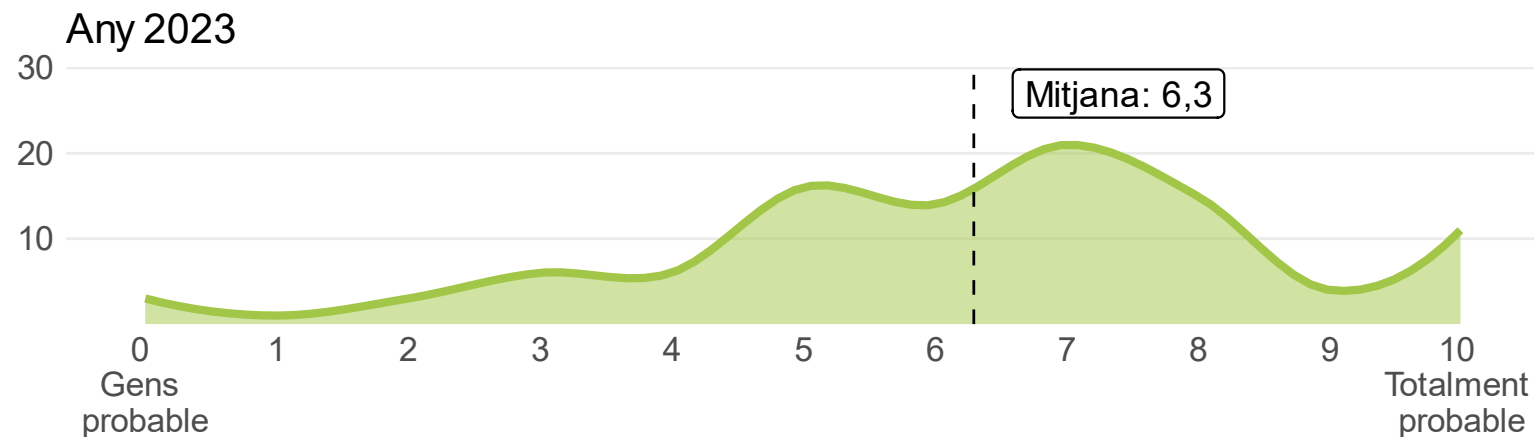


Resultats expressats en percentatges i mitjanes.



Impacte de la IA

P26 Valori, en la següent escala, la probabilitat que les persones siguin superades o substituïdes per màquines, programes informàtics o intel·ligència en la majoria de les feines.



Resultats expressats en percentatges i mitjanes.



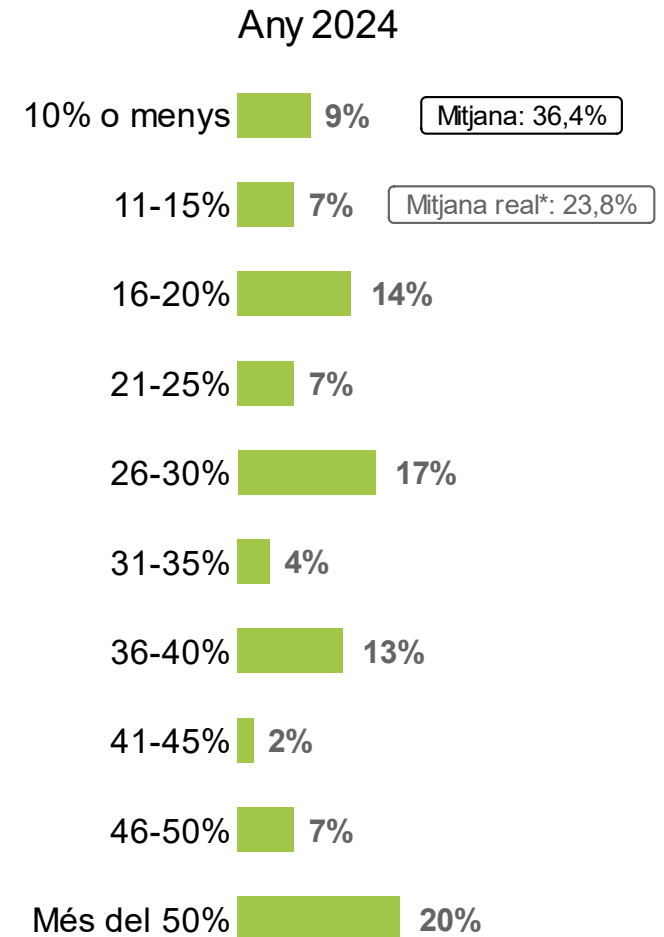
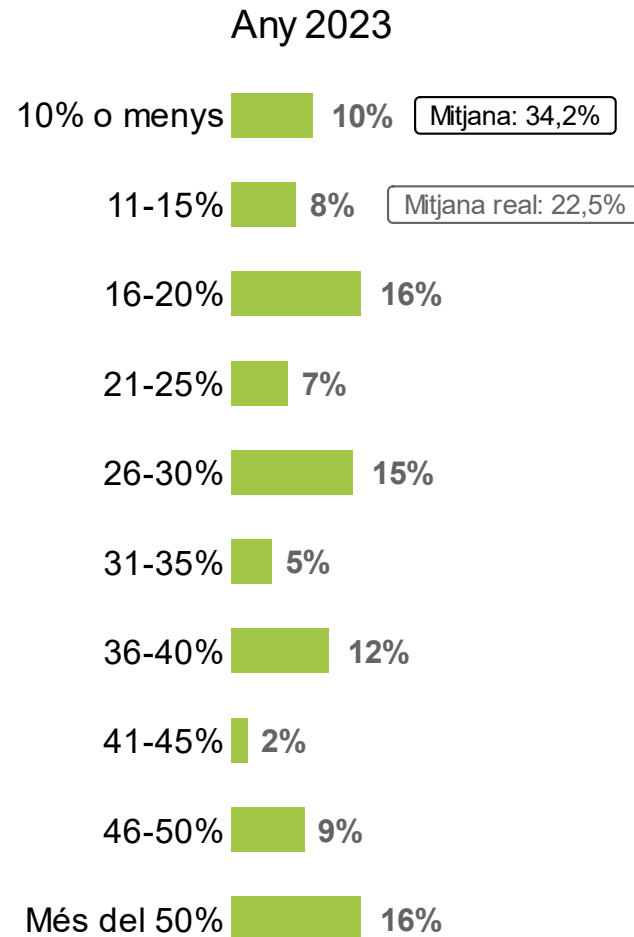
4. Immigració, multiculturalisme i discriminació

En aquest quart apartat es mostren dades relacionades amb la immigració, pel que fa al volum i actituds sobre l'impacte de la immigració en diversos elements de la societat catalana. També es mostren dades sobre discriminacions. Novament, es mostren les dades comparades amb l'any 2023.



Població catalana nascuda fora d'Espanya

P27 De cada 100 persones que viuen a Catalunya, quantes diria que han nascut fora d'Espanya, aproximadament?

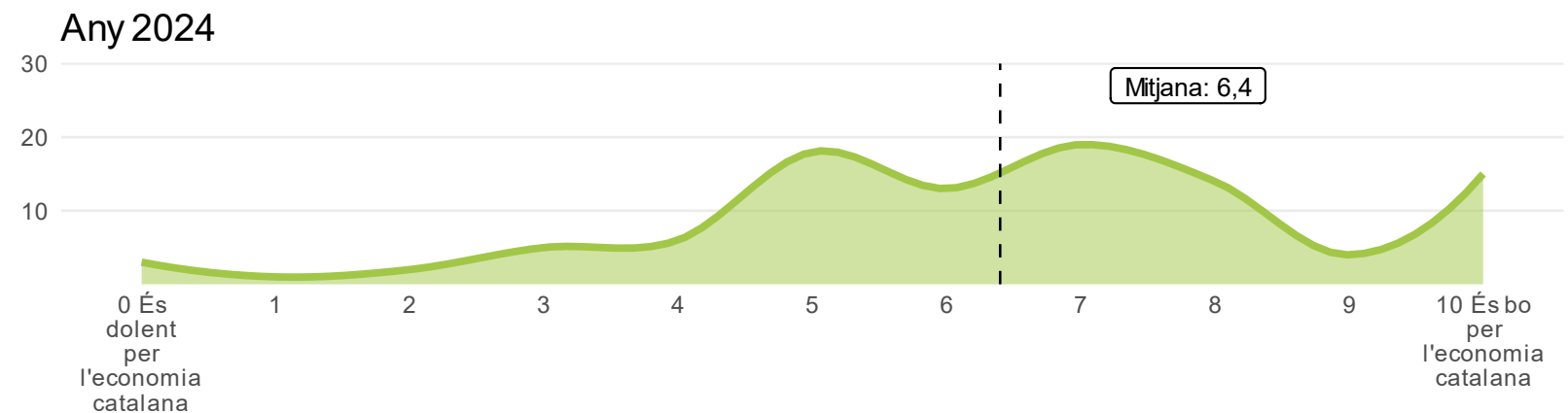
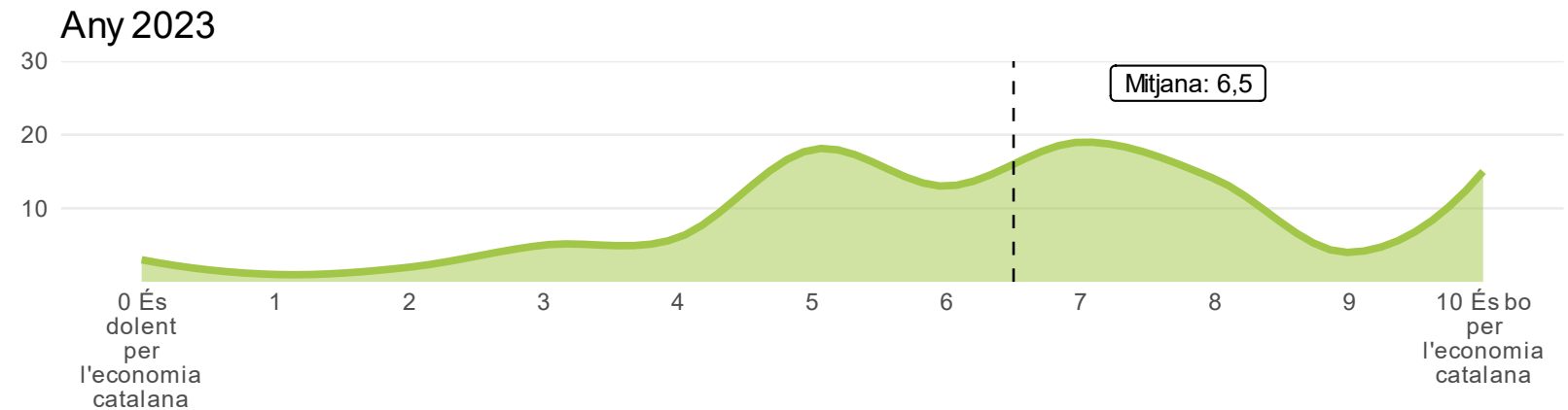


Resultats expressats en percentatges



Actituds vers la immigració: economia

P28 Valori, en la següent escala, fins a quin punt és bo o dolent per a l'economia catalana que gent d'altres països vingui a viure aquí?

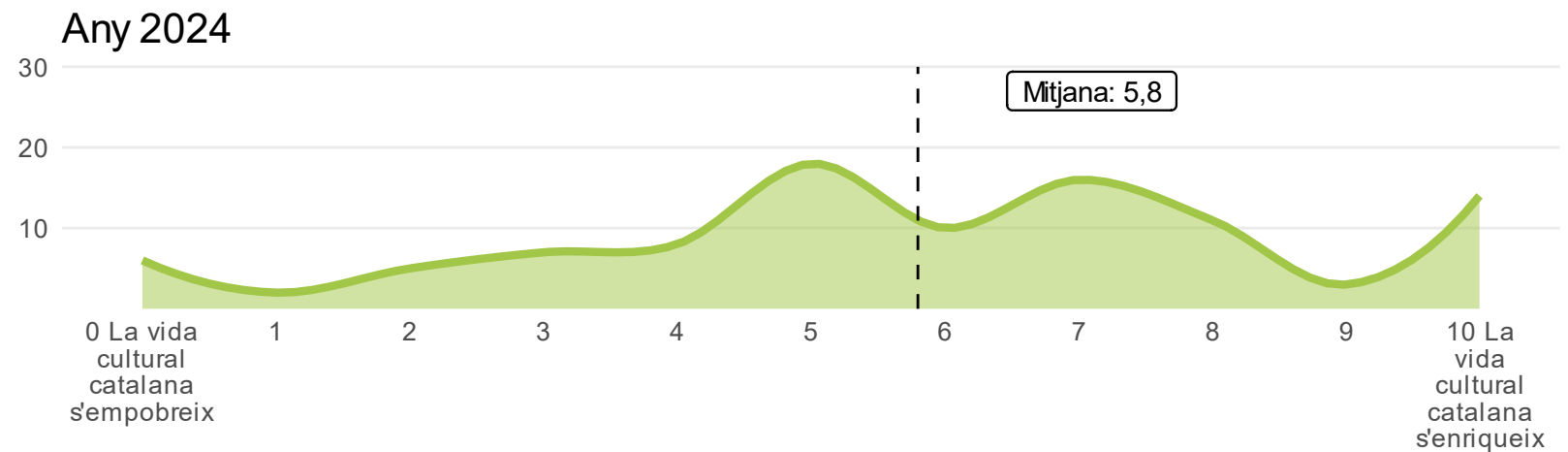
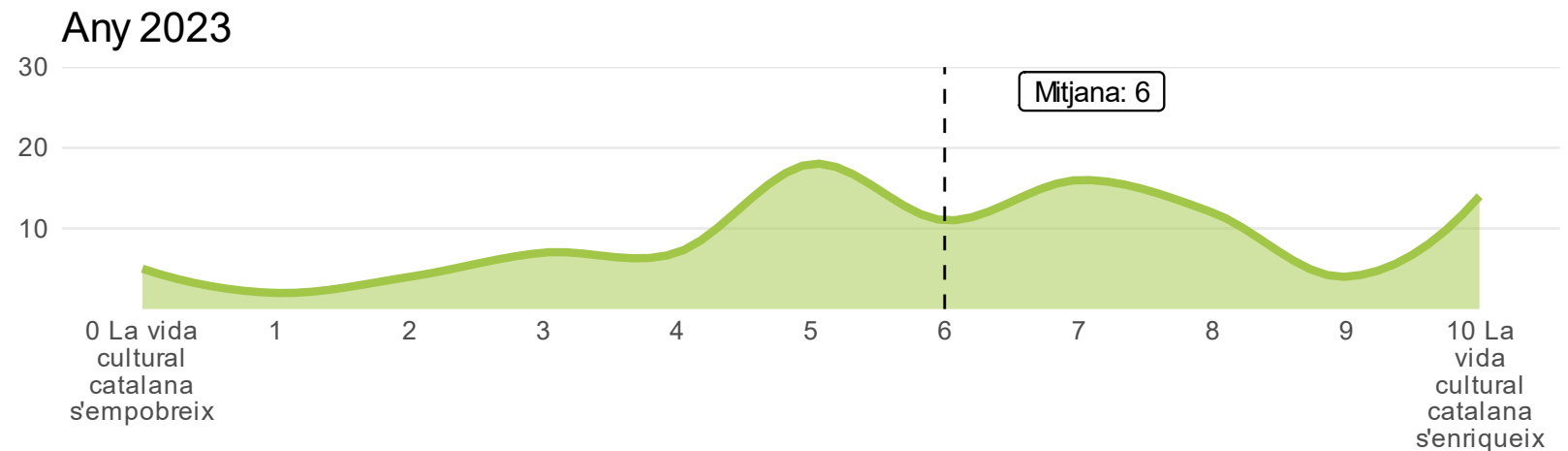


Resultats expressats en percentatges i mitjanes.



Actituds vers la immigració: cultura

P29 Valori, en la següent escala, fins a quin punt amb les persones d'altres països que venen a viure aquí...

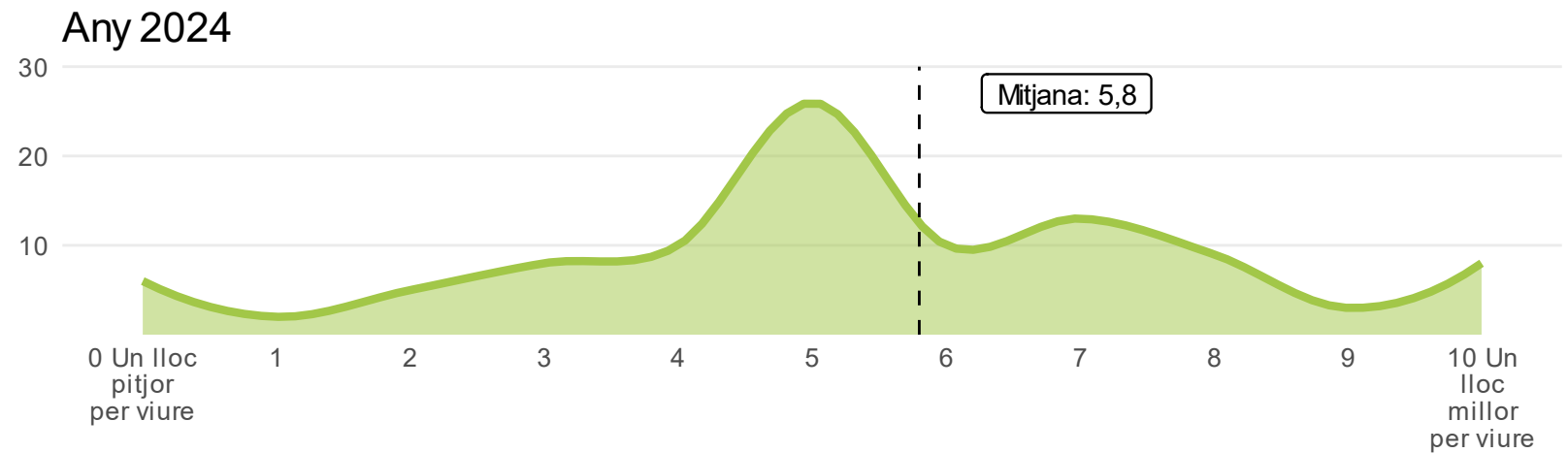
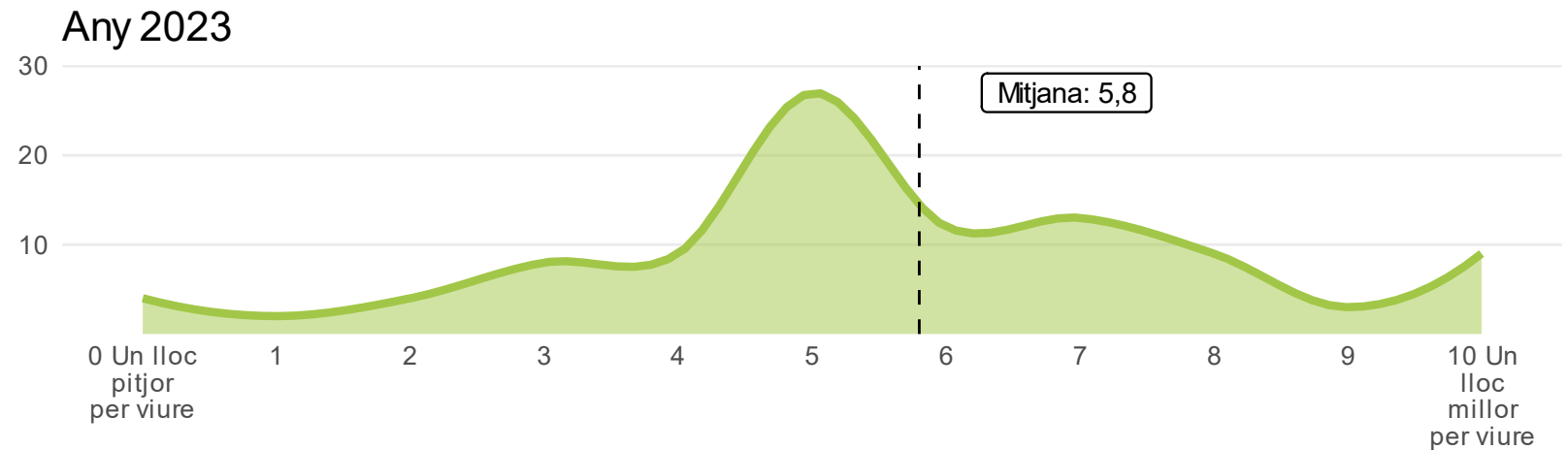


Resultats expressats en percentatges i mitjanes.



Actituds vers la immigració: convivència

P30 Valori, en la següent escala, fins a quin punt l'arribada d'altres persones d'altres països fa que Catalunya sigui...



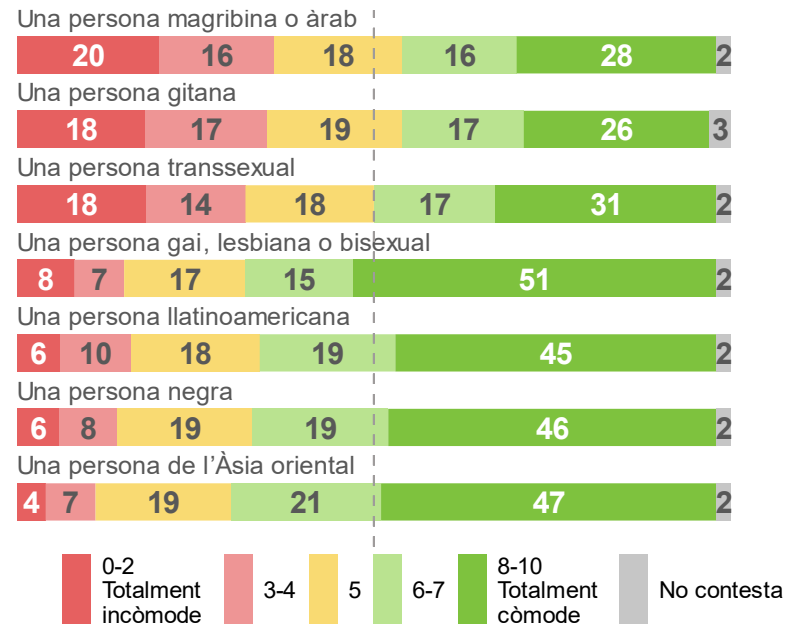
Resultats expressats en percentatges i mitjanes.



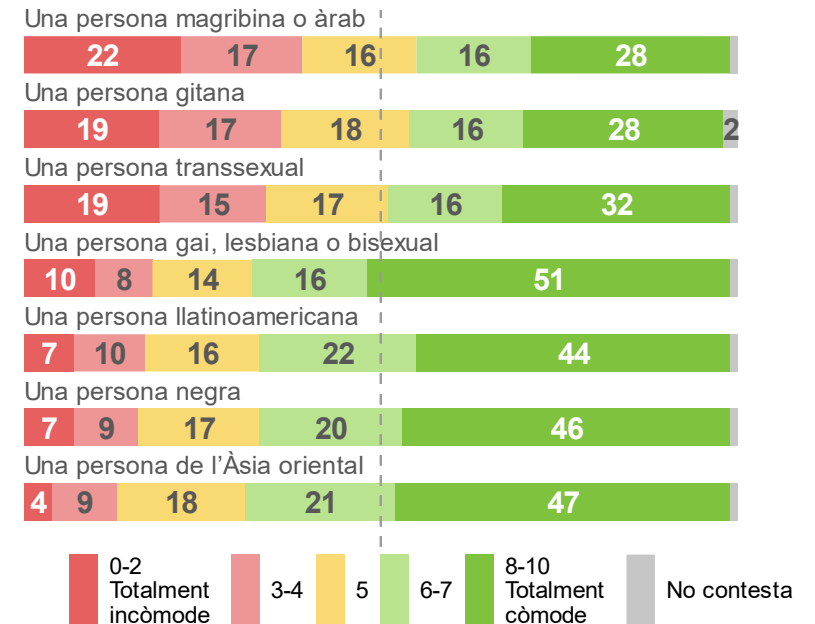
Actituds vers una relació amorosa dels fills

P31 Com creu que se sentiria algú del seu entorn proper si un dels seus fills o filles mantingués una relació amorosa amb una persona d'algun dels següents grups...

Any 2023



Any 2024



Resultats expressats en percentatges.



Percepció de discriminació a Catalunya

P32 Segons la seva opinió, com d'habitual és a Catalunya la discriminació? Per discriminació entenem donar un tracte diferent i perjudicial a les persones per motiu d'elements com el color de la pell, la nacionalitat, l'orientació sexual, l'aspecte físic, la situació econòmica, entre d'altres.

Any 2023

Molt habitual



Bastant habitual



Poc habitual



Gens habitual



No contesta



Any 2024

Molt habitual



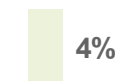
Bastant habitual



Poc habitual



Gens habitual



No contesta



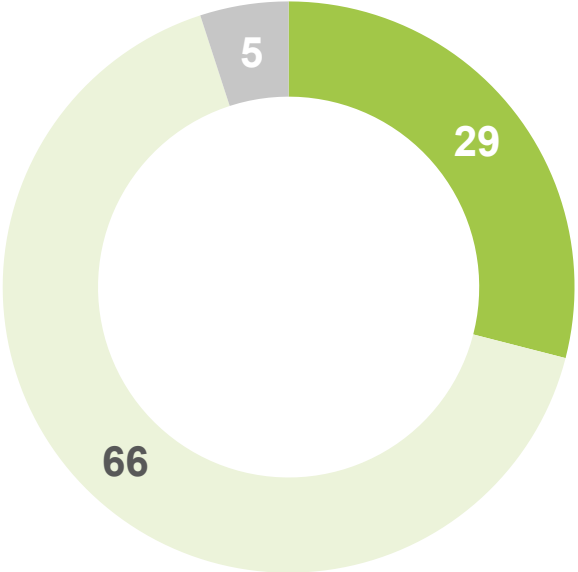
Resultats expressats en percentatges



S'ha sentit discriminat/ada?

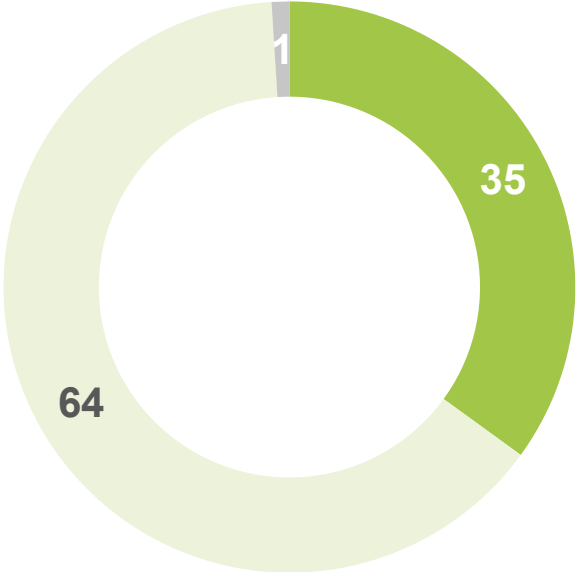
P33 Ha patit vostè algun tipus de discriminació a Catalunya alguna vegada?

Any 2023



■ Sí ■ No ■ No contesta

Any 2024



■ Sí ■ No ■ No contesta

Resultats expressats en percentatges



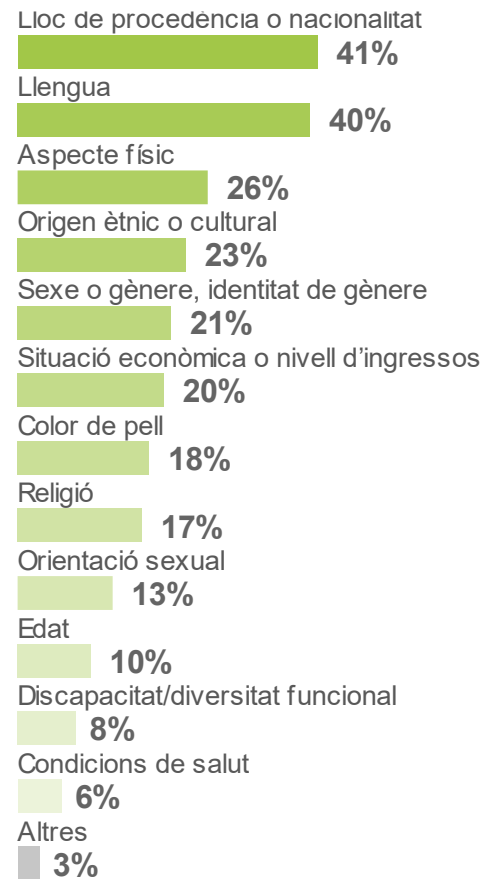
Per quin/s motiu/s?

P34 Per quin o quins motius creu que es produeix o es va produir la discriminació?

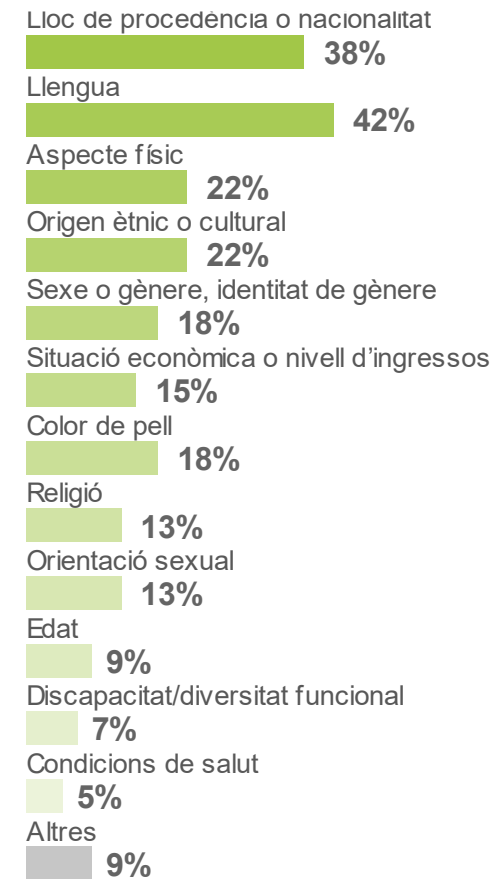
Persones que s'han sentit discriminades

Els percentatges d'aquest gràfic estan calculats sobre la submostra d'individus que afirmen haver-se sentit discriminats (35% el 2024).

Any 2023



Any 2024



Resultats expressats en percentatges



5. Educació i valors

En aquest cinquè capítol es mostren els resultats sobre quins valors s'haurien de transmetre als fills i quin model educatiu es prefereix. Els mostren els resultats de l'any 2023 i de l'any 2024.



Valors per transmetre als fills/es

P35 A continuació presentem quatre valors o qualitats que les famílies poden transmetre als seus fills i filles. Per vostè, quina és el més important?

Any 2023

Esforç/treball dur



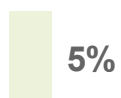
Independència de criteri



Imaginació/creativitat



Obediència



No contesta



Any 2024

Esforç/treball dur



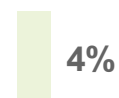
Independència de criteri



Imaginació/creativitat



Obediència



No contesta



Resultats expressats en percentatges



Model educatiu

P36 Vostè, personalment, de quin tipus de model educatiu és més partidari/ària?

Any 2023

Basat en les competències i el treball per projectes



Basat en la transmissió de coneixements i l'estudi de memòria



No ho sé



No contesta



Any 2024

Basat en les competències i el treball per projectes



Basat en la transmissió de coneixements i l'estudi de memòria



No ho sé



No contesta



Resultats expressats en percentatges



6. Canvi demogràfic

En aquest sisè apartat es mostren dades relacionades amb la satisfacció amb la vida, l'edat ideal per tenir fills, el nombre ideal de fills, la natalitat a Catalunya i l'edat ideal per jubilar-se. Novament, es mostren dades comparades amb l'any 2023.



Elements per tenir una vida plena

P37 Quin és el grau d'importància que tenen els següents aspectes per tenir una vida plena?

Any 2023

Tenir temps lliure per dedicar-lo a les coses que t'agrada fer



Tenir una feina o una carrera professional que t'agradi



Tenir una casa en propietat



Tenir parella estable



Tenir fills



Tenir molts diners



Resultats expressats en percentatges



Elements per tenir una vida plena

P37 Quin és el grau d'importància que tenen els següents aspectes per tenir una vida plena?

Any 2024

Tenir temps lliure per dedicar-lo a les coses que t'agrada fer



Tenir una feina o una carrera professional que t'agradi



Tenir una casa en propietat



Tenir parella estable



Tenir fills



Tenir molts diners



Resultats expressats en percentatges



Edat ideal per ser mare

P38 En la seva opinió, quina edat és la ideal per a què una noia o una dona sigui mare per primera vegada?

Any 2023

Menys de 25 anys



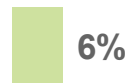
25 - 27 anys



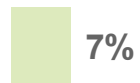
28 - 30 anys



31 - 33 anys



34 - 36 anys



37 anys o més



Any 2024

Menys de 25 anys



25 - 27 anys



28 - 30 anys



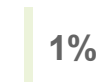
31 - 33 anys



34 - 36 anys



37 anys o més



Resultats expressats en percentatges



Edat ideal per ser pare

P38 I per a què un noi o un home sigui pare per primera vegada?

Any 2023

Menys de 25 anys



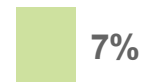
25 - 27 anys



28 - 30 anys



31 - 33 anys



34 - 36 anys



37 anys o més



Any 2024

Menys de 25 anys



25 - 27 anys



28 - 30 anys



31 - 33 anys



34 - 36 anys



37 anys o més



Resultats expressats en percentatges



Nombre ideal de fills/es

P41 I, a vostè, personalment, quants fills li agradaria o li hagués agradat tenir?

Any 2023

Cap



1 fill/a



2 fills/es



3 fills/es



4 o més



Mitjana: 2,1 fills/es

Any 2024

Cap



1 fill/a



2 fills/es



3 fills/es



4 o més



Mitjana: 2,1 fills/es

Resultats expressats en percentatges



Percepció dels naixements a Catalunya

P42 Creu que a Catalunya actualment...

Any 2023

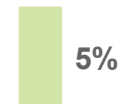
Hi neixen pocs nens/nenes



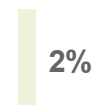
Hi neix un nombre adequat de nens/nenes



Hi neixen massa nens/nenes



No contesta



Any 2024

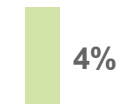
Hi neixen pocs nens/nenes



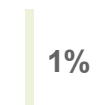
Hi neix un nombre adequat de nens/nenes



Hi neixen massa nens/nenes



No contesta



Resultats expressats en percentatges



Edat ideal de jubilació

P40 En la seva opinió, quina edat és la ideal per a què una persona es jubili?

Any 2023

Menys de 60 anys




60 anys



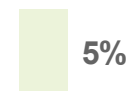
61 - 64 anys



65 anys




Més de 65 anys



Any 2024

Menys de 60 anys




60 anys



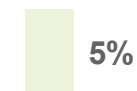
61 - 64 anys



65 anys



Més de 65 anys



Resultats expressats en percentatges



7. Gènere i identitat sexual

En aquest setè apartat es mostren les dades amb les preguntes incloses al qüestionari relacionades amb la identitat sexual i sobre les relacions entre homes i dones. Es mostren les dades tant de l'any 2023 com les de l'any 2024.




Identitat de gènere, orientació sexual o formes de relació

P43 Fins a quin punt creu que les següents situacions són una cosa positiva o negativa per a la nostra societat...

Any 2023


L'acceptació creixent de les persones trans



L'acceptació de noves formes de relació diferents a la parella tradicional



L'augment del nombre de joves bisexuals, gais o lesbianes



Any 2024

L'acceptació creixent de les persones trans



L'acceptació de noves formes de relació diferents a la parella tradicional



L'augment del nombre de joves bisexuals, gais o lesbianes



Resultats expressats en percentatges



Sexisme modern

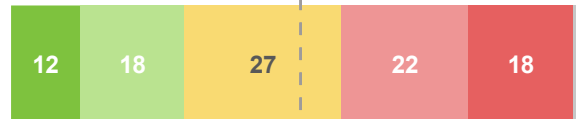
P44 En quina mesura està d'acord o en desacord amb les següents afirmacions?

Any 2023


Algunes dones posen denúncies falses per obtenir beneficis econòmics i fer mal a la seva parella



El moviment feminista ha anat massa lluny

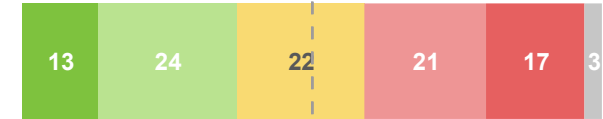


La crítica als acudits masculistes és exagerada

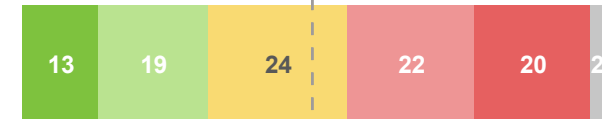


Any 2024


Algunes dones posen denúncies falses per obtenir beneficis econòmics i fer mal a la seva parella



El moviment feminista ha anat massa lluny



La crítica als acudits masculistes és exagerada

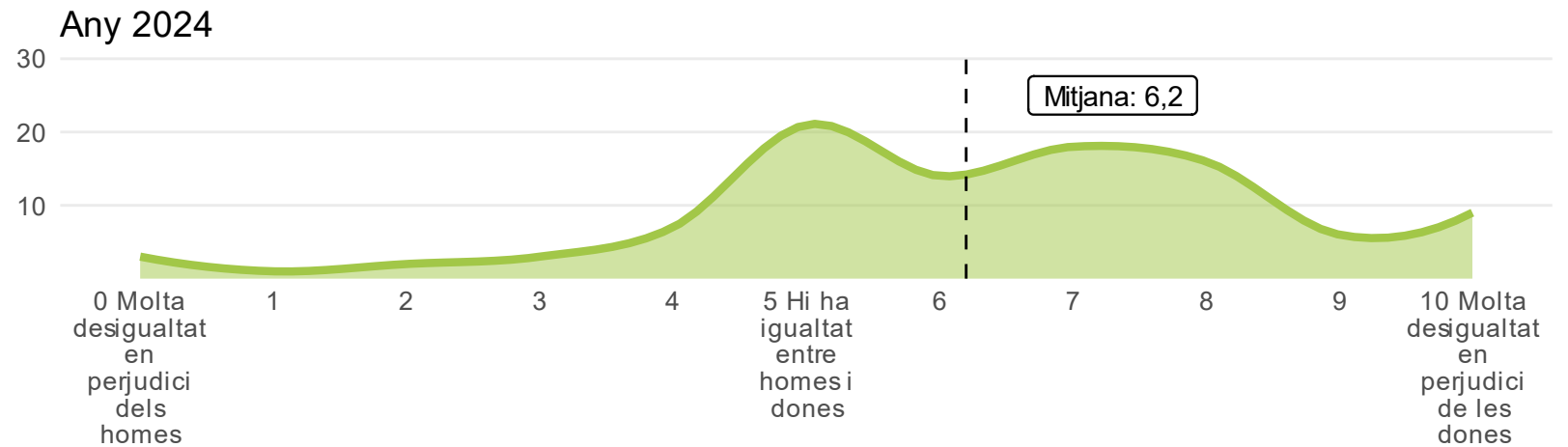
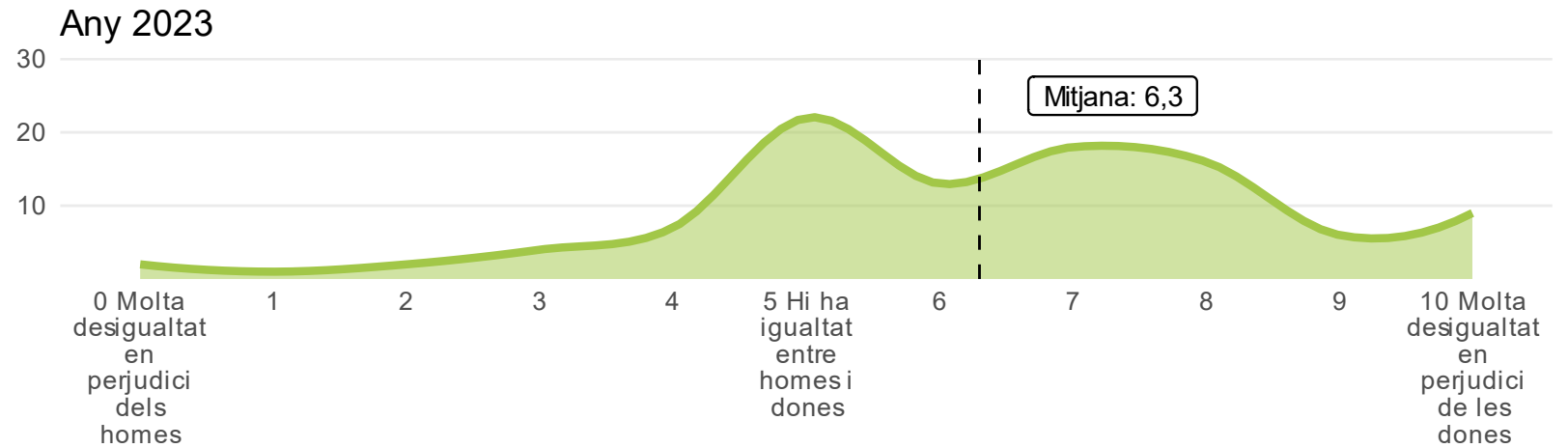


Resultats expressats en percentatges



Percepció de la desigualtat entre homes i dones

P45 Com qualificaria vostè les desigualtats que existeixen actualment entre homes i dones a Catalunya?



Resultats expressats en percentatges i mitjanes



8. Desigualtats

En aquest vuitè apartat es presenten els resultats a les diverses preguntes incloses al qüestionari per valorar les desigualtats existents a la societat catalana. S'ha demanat l'opinió sobre la desigualtat entre rics i pobres i el paper que hauria de tenir el Govern respecte les desigualtats. Es mostren els resultats relatius als factors que es consideren importants per progressar i sobre igualitarisme.



Percepció de les desigualtats de renda i riquesa a Catalunya

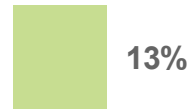
P46 Vostè creu que a Catalunya les desigualtats de renda i riquesa entre pobres i rics són...

Any 2023

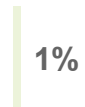
Massa grans



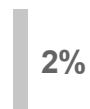
Les adequades



Massa petites



No contesta

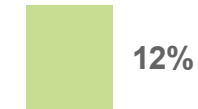


Any 2024

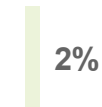
Massa grans



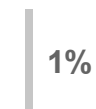
Les adequades



Massa petites



No contesta



Resultats expressats en percentatges



Paper del govern respecte les desigualtats

P47 I creu que el govern, amb impostos i transferències, hauria de...

Any 2023

Eliminar del tot les desigualtats



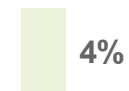
Reduir molt les desigualtats



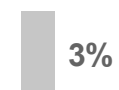
Reduir una mica les desigualtats



No hauria de reduir gens les desigualtats



No contesta



Any 2024

Eliminar del tot les desigualtats



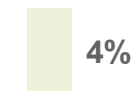
Reduir molt les desigualtats



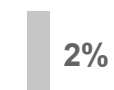
Reduir una mica les desigualtats



No hauria de reduir gens les desigualtats



No contesta



Resultats expressats en percentatges



Factors importants per a la mobilitat social

P48 Quin dels següents factors creu que és més important per aconseguir progressar socialment en aquest país?

P49 I el segon?

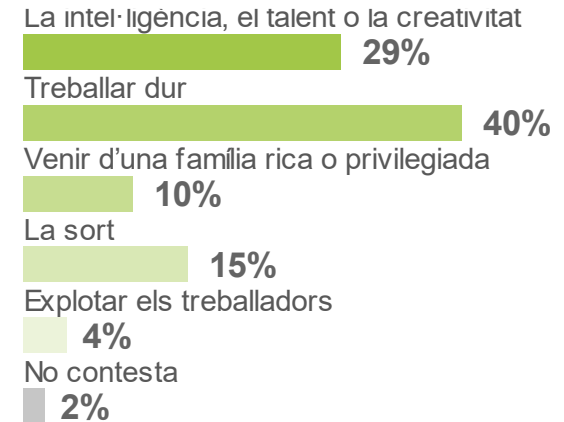
Primer factor 2023



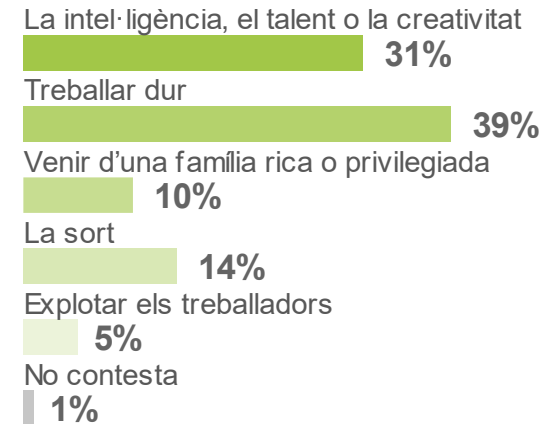
Primer factor 2024



Segon factor 2023



Segon factor 2024

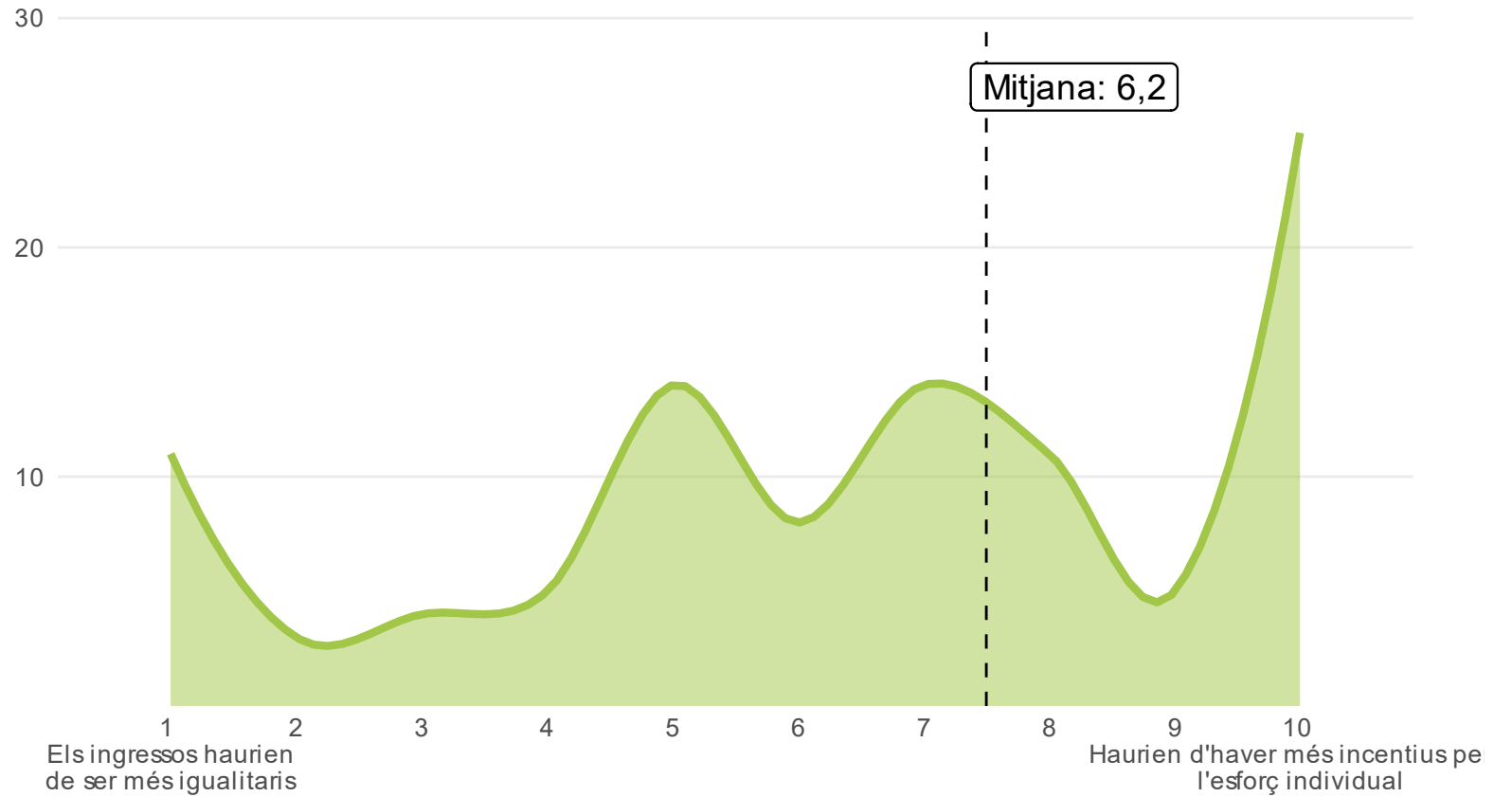


Resultats expressats en percentatges



Igualitarisme*

P50 Situi's en un punt d'aquesta escala de l'1 al 10...



Resultats expressats en percentatges i mitjana.



9. Entorn geopolític internacional

En aquest novè capítol, es mostren preguntes relacionades amb l'entorn geopolític internacional. Concretament es mostren dades relacionades amb les competències de la UE, sobre la simpatia dels actors globals i la preocupació per un hipotètic conflicte armat que pugui afectar a Catalunya en els propers anys.

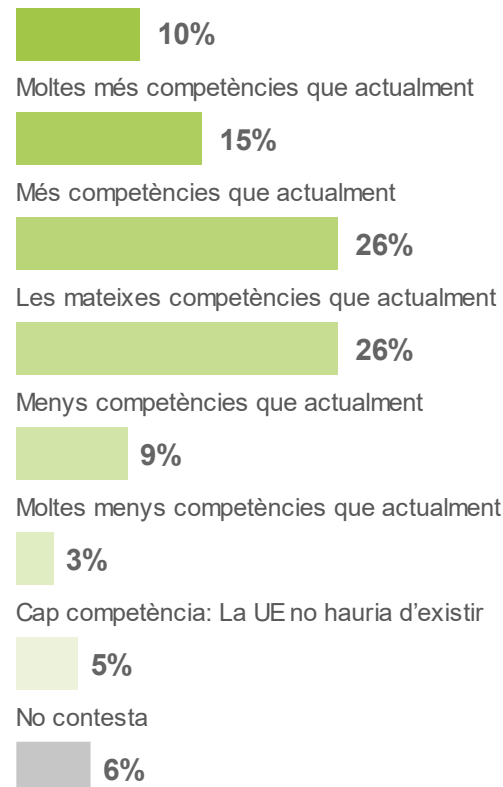


Competències de la UE

P51 Vostè creu que la Unió Europea hauria de tenir...

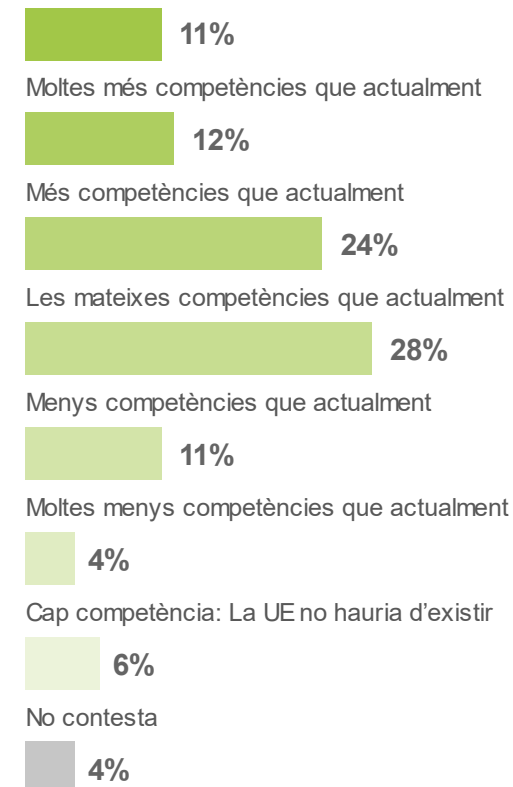
Any 2023

Totes les competències: La UE s'hauria de convertir en un sol estat



Any 2024

Totes les competències: La UE s'hauria de convertir en un sol estat



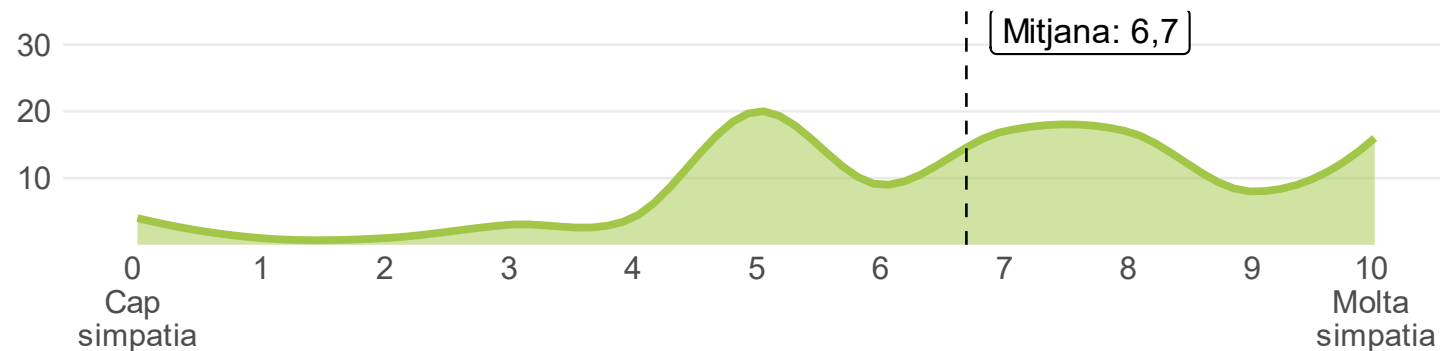
Resultats expressats en percentatges



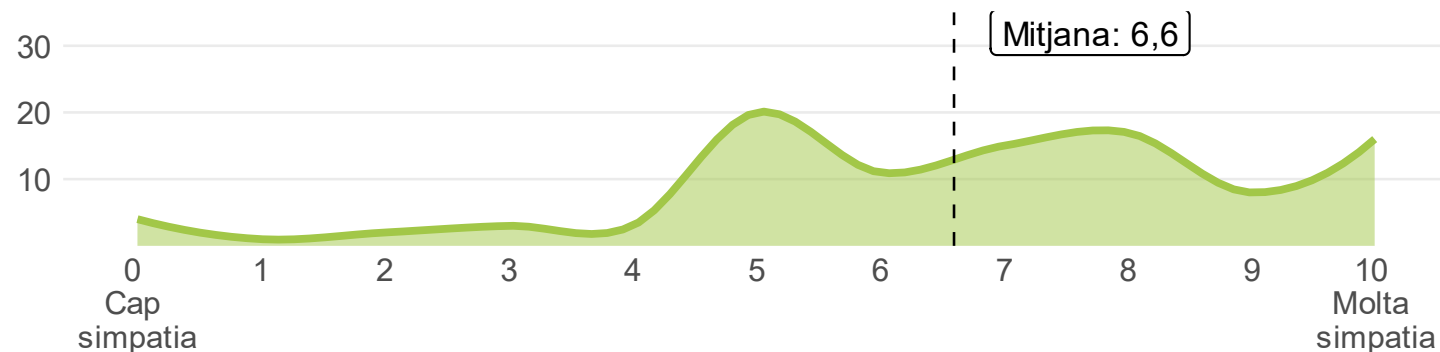
Simpatia cap a actors globals: Unió Europea

P52 Quin és el seu grau de simpatia que té vostè pels següents països i actors globals?

Any 2023



Any 2024



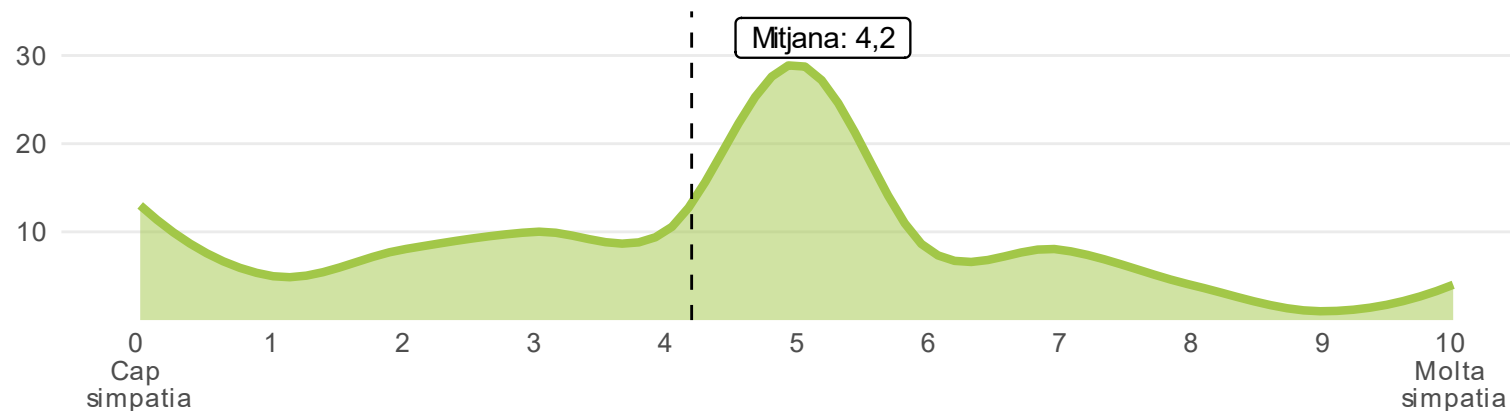
Resultats expressats en percentatges i mitjanes.



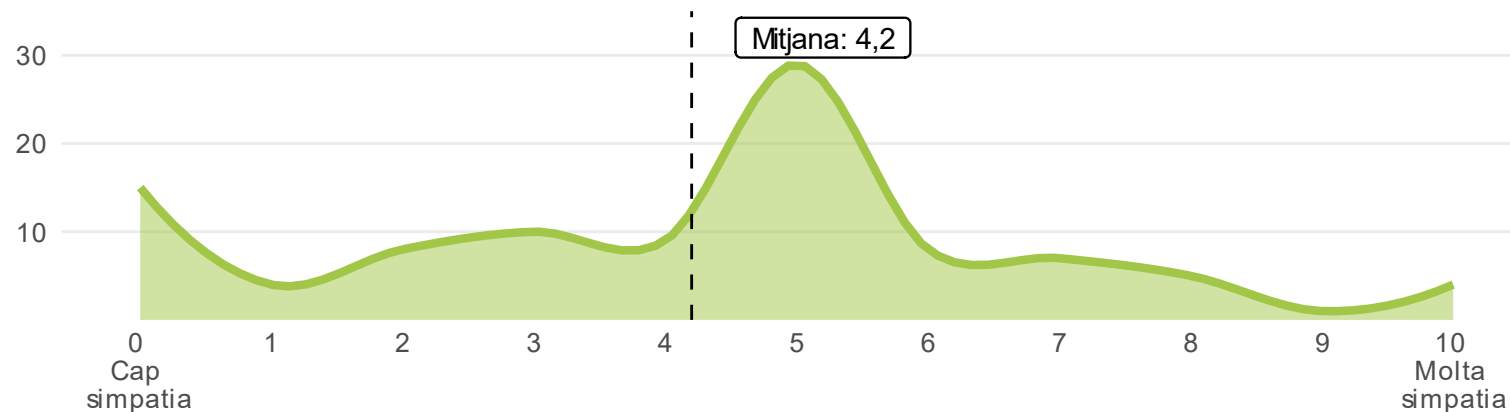
Simpatia cap a actors globals: Xina

P52 Quin és el seu grau de simpatia que té vostè pels següents països i actors globals?

Any 2023



Any 2024



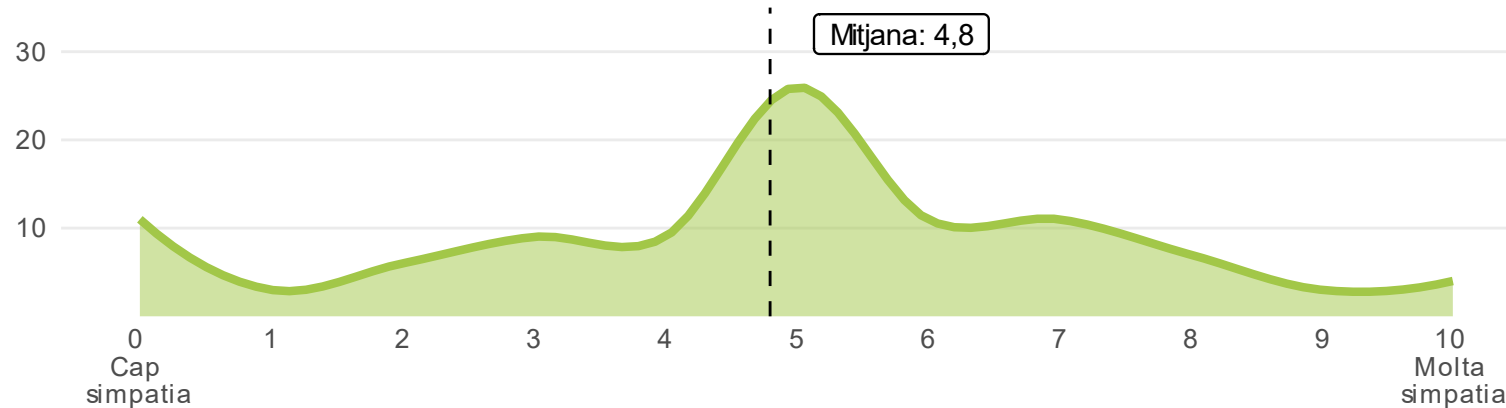
Resultats expressats en percentatges i mitjanes.



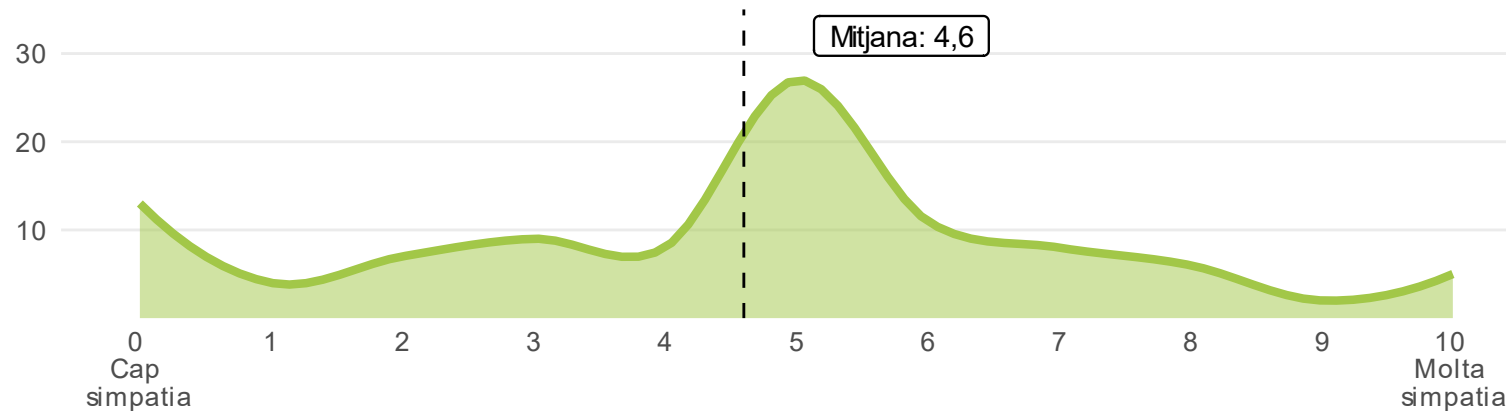
Simpatia cap a actors globals: Estats Units

P52 Quin és el seu grau de simpatia que té vostè pels següents països i actors globals?

Any 2023



Any 2024

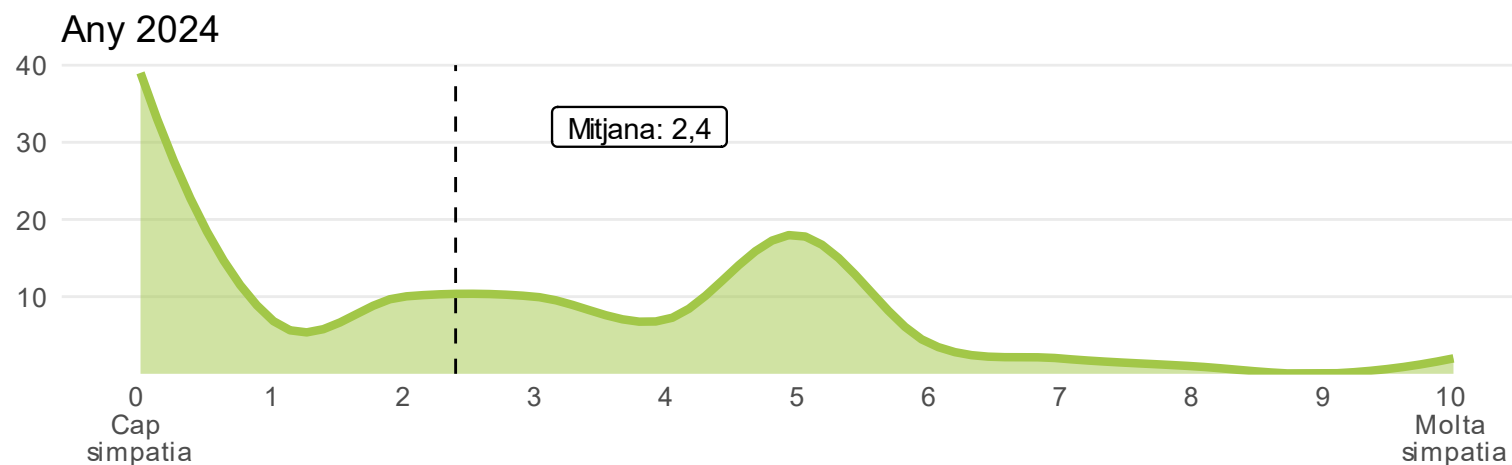
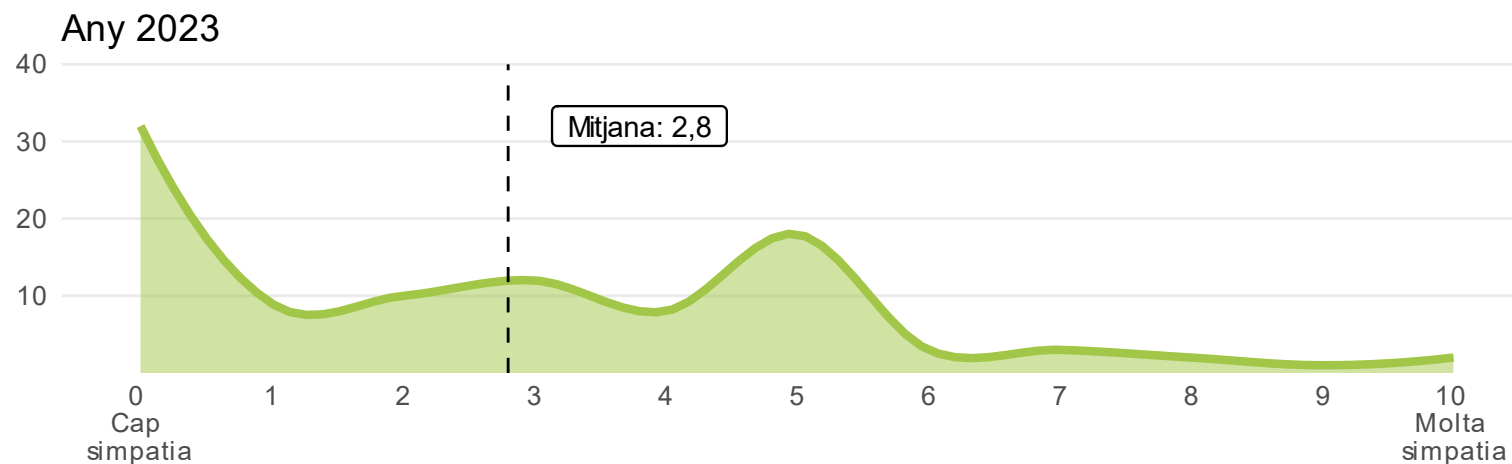


Resultats expressats en percentatges i mitjanes.



Simpatia cap a actors globals: Rússia

P52 Quin és el seu grau de simpatia que té vostè pels següents països i actors globals?



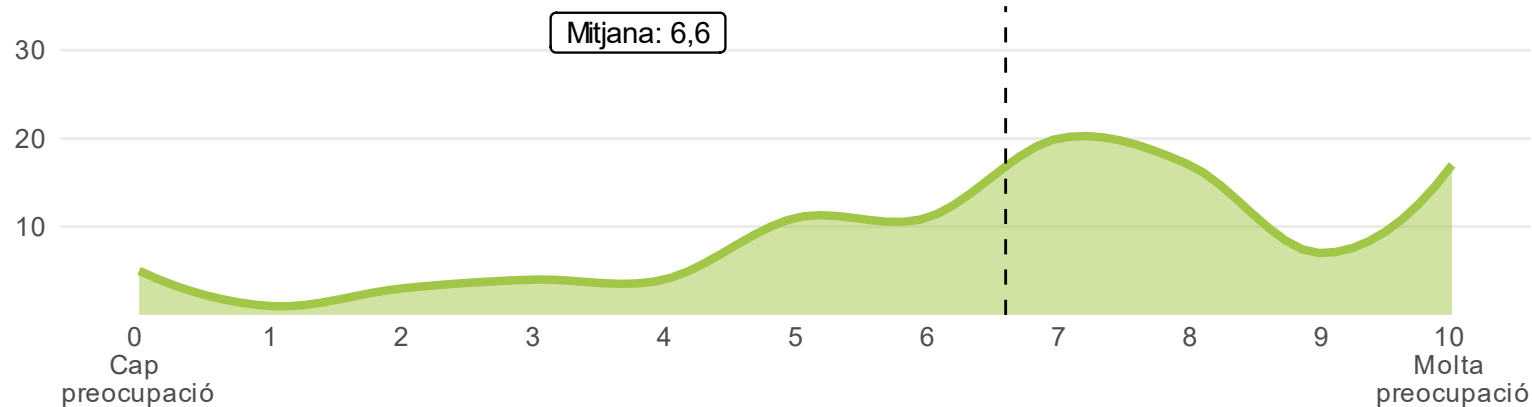
Resultats expressats en percentatges i mitjanes



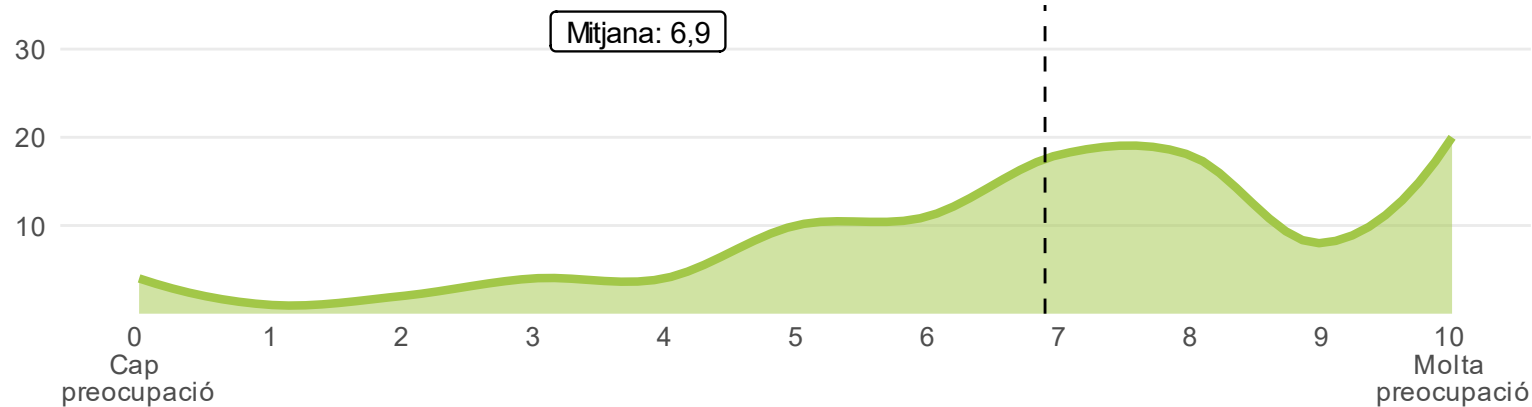
Preocupació per l'afectació d'un conflicte armat

P53 Fins a quin punt està vostè preocupat/ada perquè algun conflicte armat internacional ens pugui afectar en els propers anys?

Any 2023



Any 2024



Resultats expressats en percentatges i mitjanes.



10. Qüestions socials i salut

En aquest desè capítol es mostren dades relacionades amb l'ús del català, la religió, la personalitat i aspectes relacionats amb el benestar subjectiu. També es mostren dades sobre com s'haurien de tractar els animals, la satisfacció amb la vida, la confiança social i sobre el temps i les expectatives.



Ús del català en l'actualitat

P54 Al seu parer, el català a Catalunya actualment s'usa...?

Any 2023

Molt



Bastant



Poc



Gens



No contesta



Any 2024

Molt



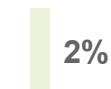
Bastant



Poc



Gens



No contesta



Resultats expressats en percentatges



Ús del català en retrospectiva

P55 Socialment, pensa que el català a Catalunya s'usa més, igual o menys que fa 5 anys?

Any 2023


Més que fa 5 anys



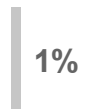
Igual que fa 5 anys



Menys que fa 5 anys



No contesta



Any 2024


Més que fa 5 anys



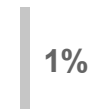
Igual que fa 5 anys



Menys que fa 5 anys



No contesta



Resultats expressats en percentatges



Ús del català en perspectiva

P56 Creu vostè que en els propers 5 anys el català a Catalunya s'usarà més, igual o menys que avui en dia?

Any 2023

S'usarà més que avui



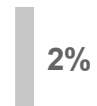
S'usarà igual que avui



S'usarà menys que avui



No contesta



Any 2024


S'usarà més que avui



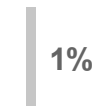
S'usarà igual que avui



S'usarà menys que avui



No contesta

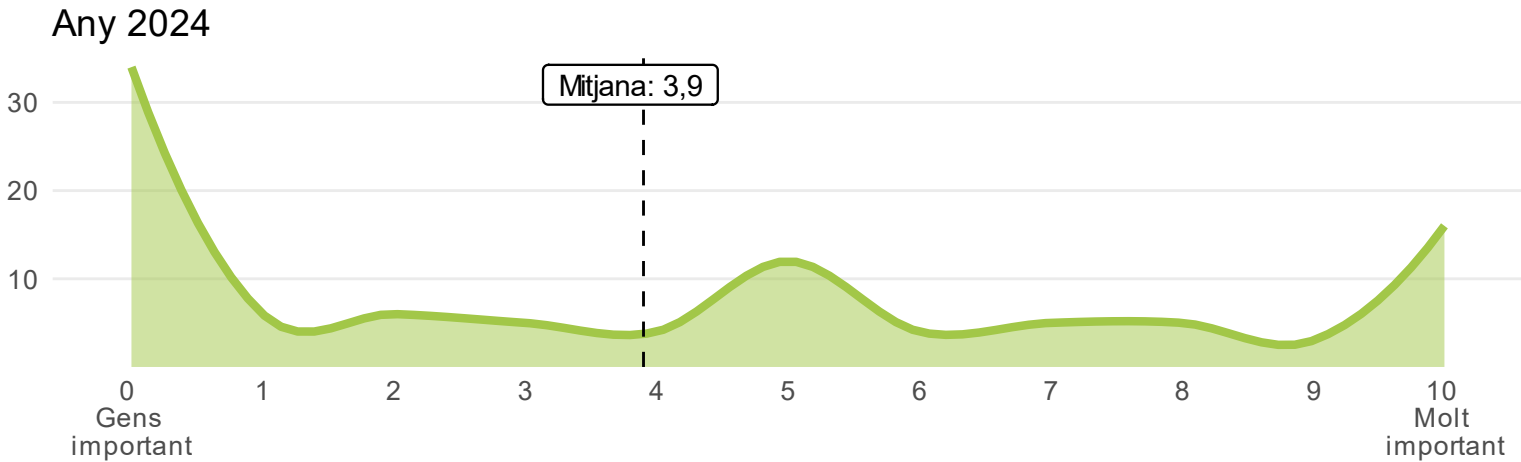
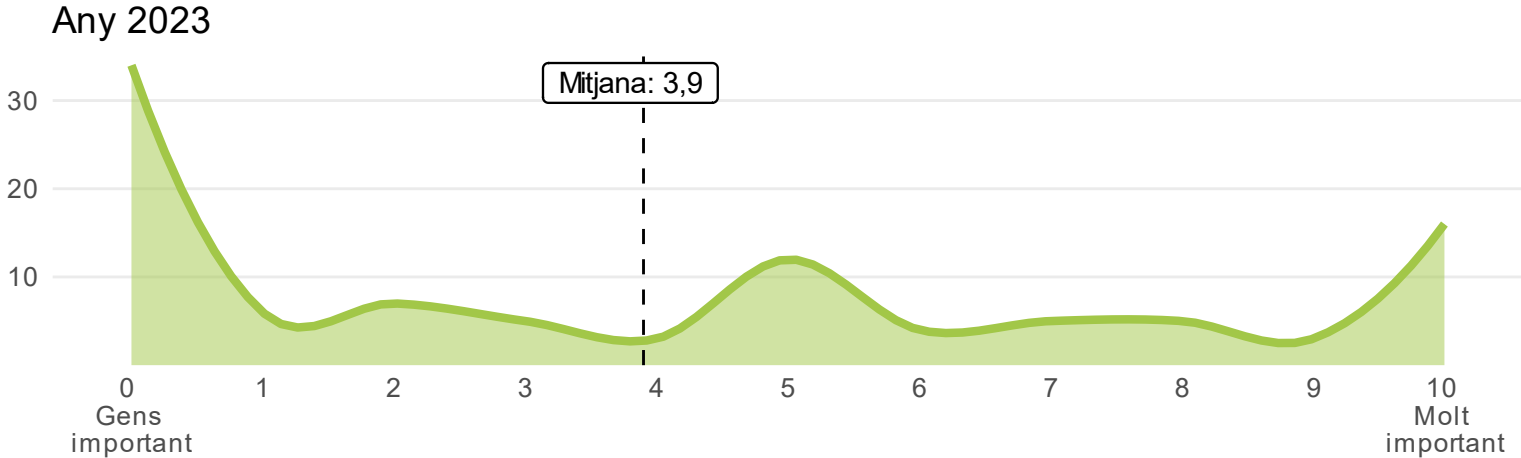


Resultats expressats en percentatges



Importància de Déu a la vida

P57 Fins a quin punt diria que és important Déu a la seva vida?



Resultats expressats en percentatges i mitjanes



Creença en Déu

P58 Amb quina de les següents frases sobre creure i no creure en Déu se sent més identificat/ada?

Any 2023

No crec en Déu



No sé si Déu existeix i no crec que es pugui saber de cap manera



No crec en un Déu "personal", però sí en alguna mena de poder superior



De vegades em trobo a mi mateix/a creient en Déu, però altres vegades no



Tinc dubtes, però sento que crec en Déu



Sé que Déu existeix de veritat i no tinc cap dubte al respecte



No contesta



Any 2024

No crec en Déu



No sé si Déu existeix i no crec que es pugui saber de cap manera



No crec en un Déu "personal", però sí en alguna mena de poder superior




De vegades em trobo a mi mateix/a creient en Déu, però altres vegades no



Tinc dubtes, però sento que crec en Déu



Sé que Déu existeix de veritat i no tinc cap dubte al respecte



No contesta

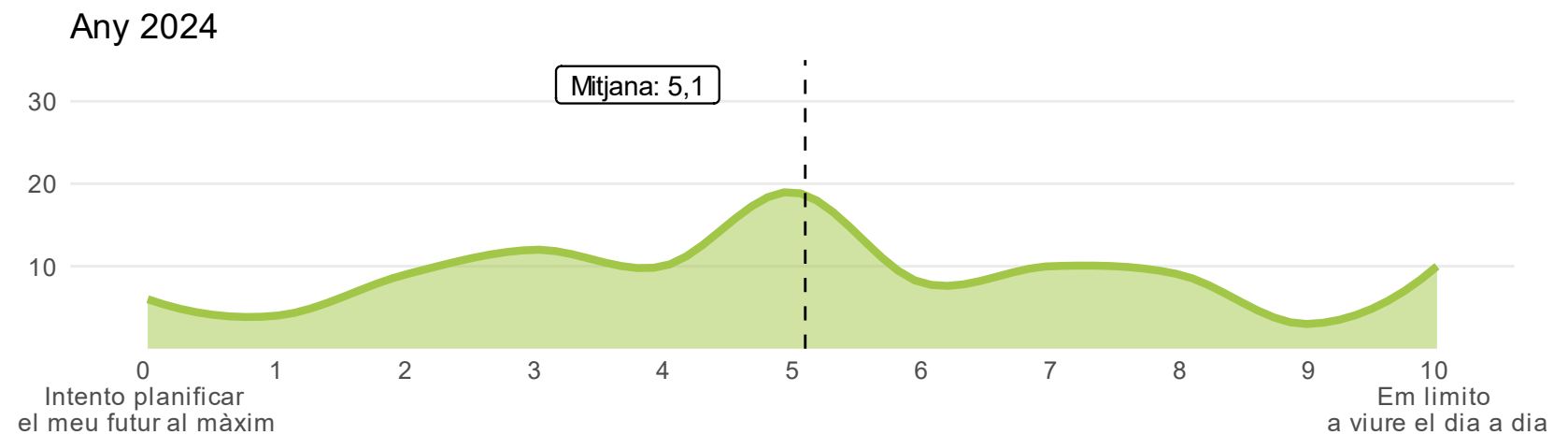
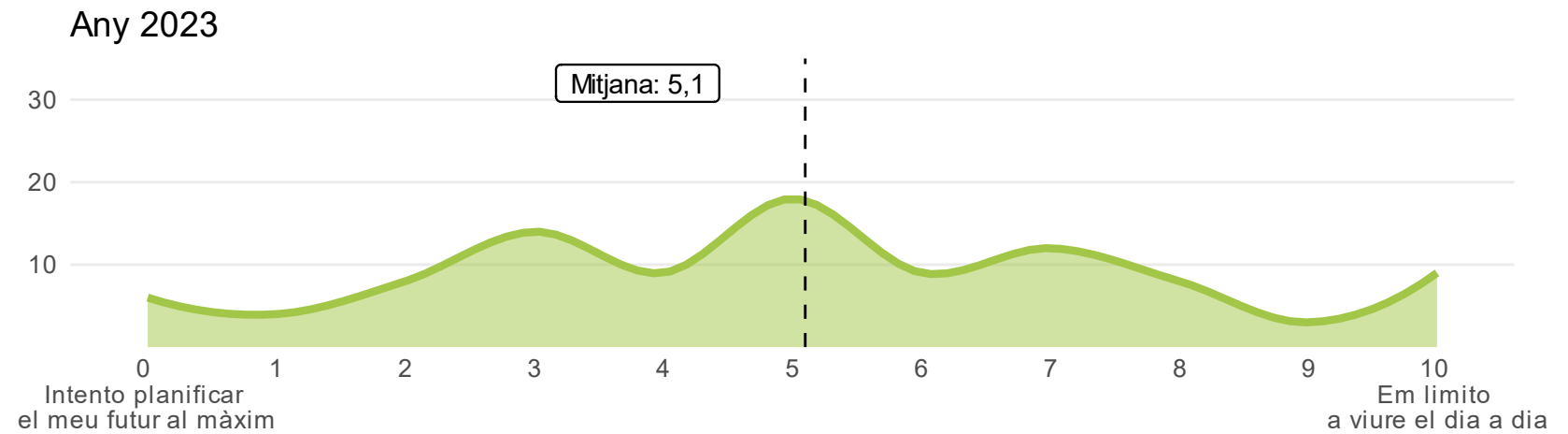


Resultats expressats en percentatges



Planificació del futur

P59 En general, intenta planificar el seu futur al màxim o es limita a viure el dia a dia. Per respondre situï's en la següent escala:



Resultats expressats en percentatges i mitjanes



Tracte als animals

P60 Quina d'aquestes frases representa millor la seva opinió sobre el tracte als animals?

Any 2023

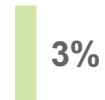
Exactament els mateixos drets que les persones



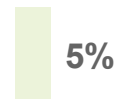
Alguns drets, però és correcte emprar-los per a algunes activitats en benefici de les persones



No necessiten gaire protecció de drets, ja que només són animals



No ho sé



No contesta



Any 2024

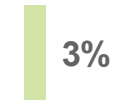
Exactament els mateixos drets que les persones



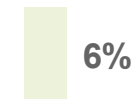
Alguns drets, però és correcte emprar-los per a algunes activitats en benefici de les persones



No necessiten gaire protecció de drets, ja que només són animals



No ho sé



No contesta






Satisfacció amb la vida

P61 En conjunt, quin és el nivell de satisfacció que té amb la seva vida actualment?

Per sexe i edat

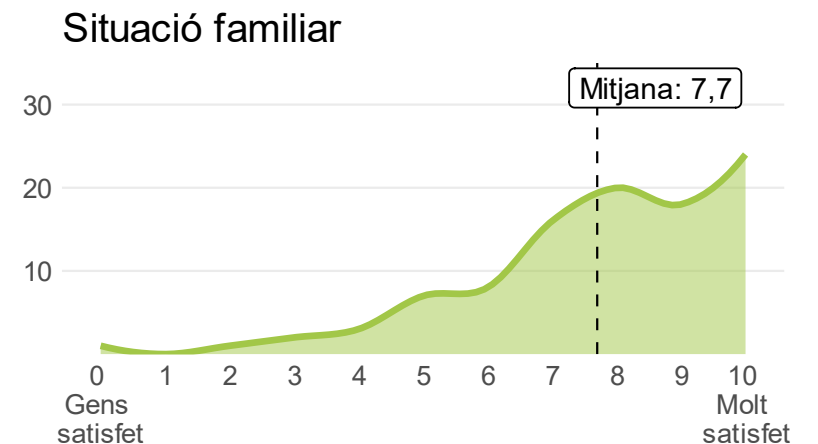
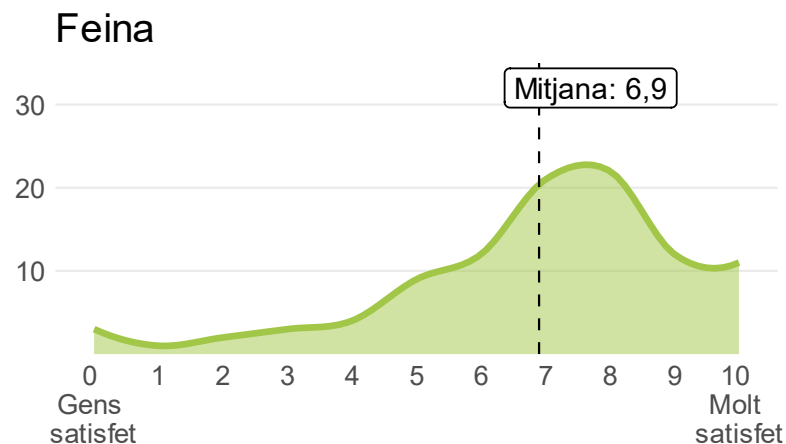
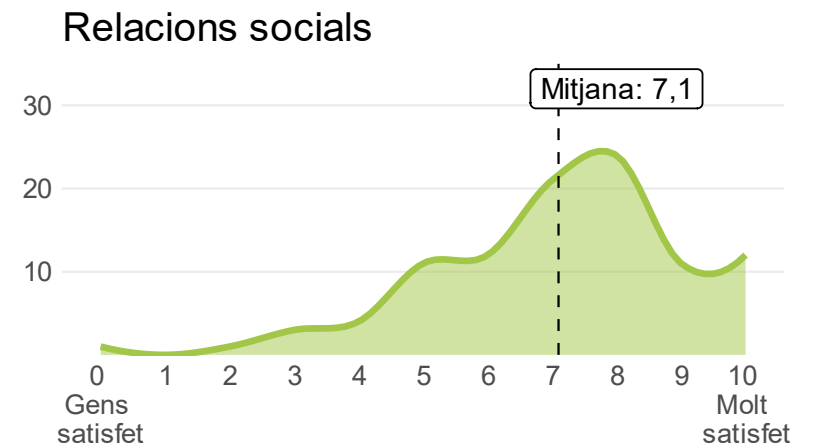
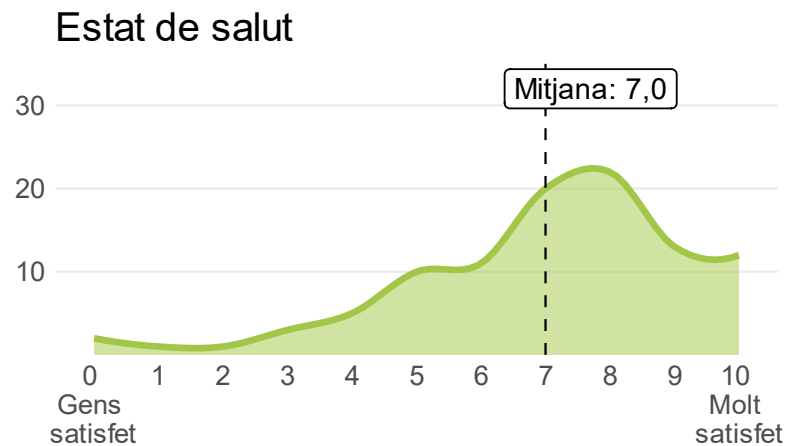


Resultats expressats en mitjanes



Satisfacció amb aspectes de la vida, 2023

P63 En conjunt com de satisfet/a està vostè amb...

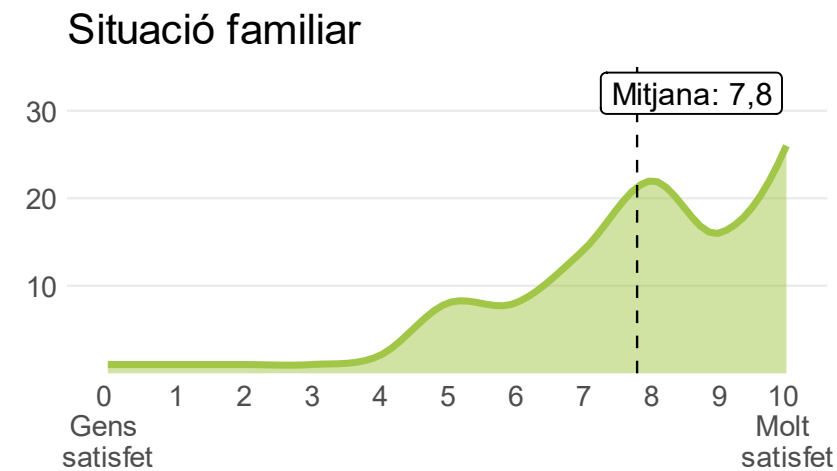
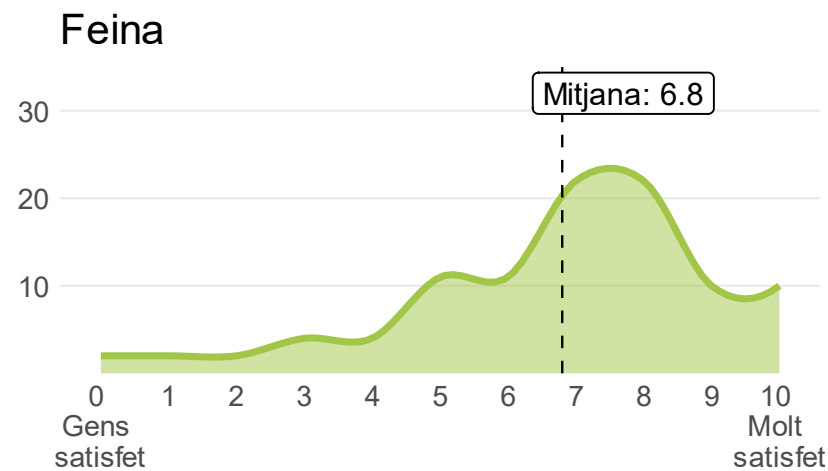
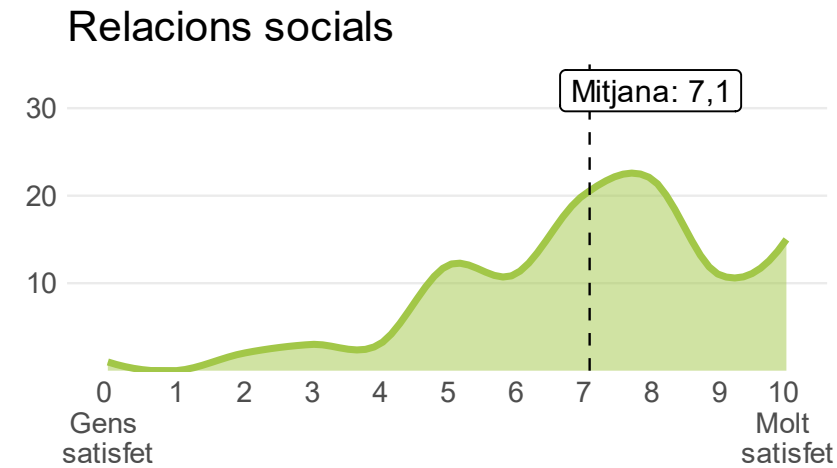
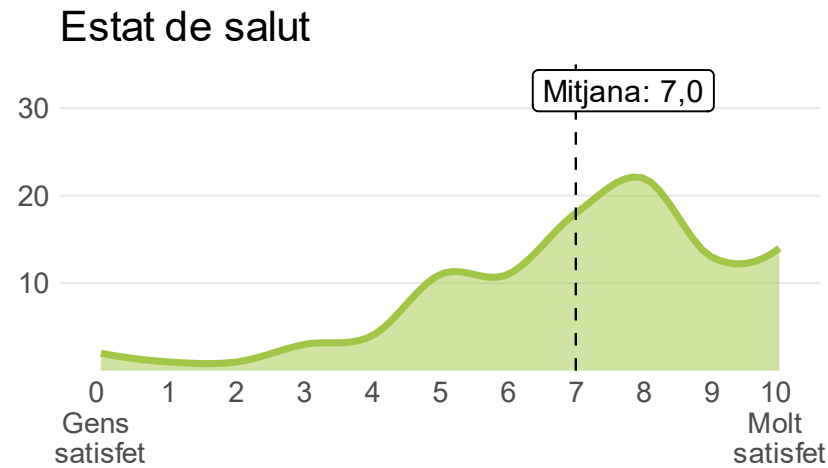


Resultats expressats en percentatges i mitjanes



Satisfacció amb aspectes de la vida, 2024

P63 En conjunt com de satisfet/a està vostè amb...

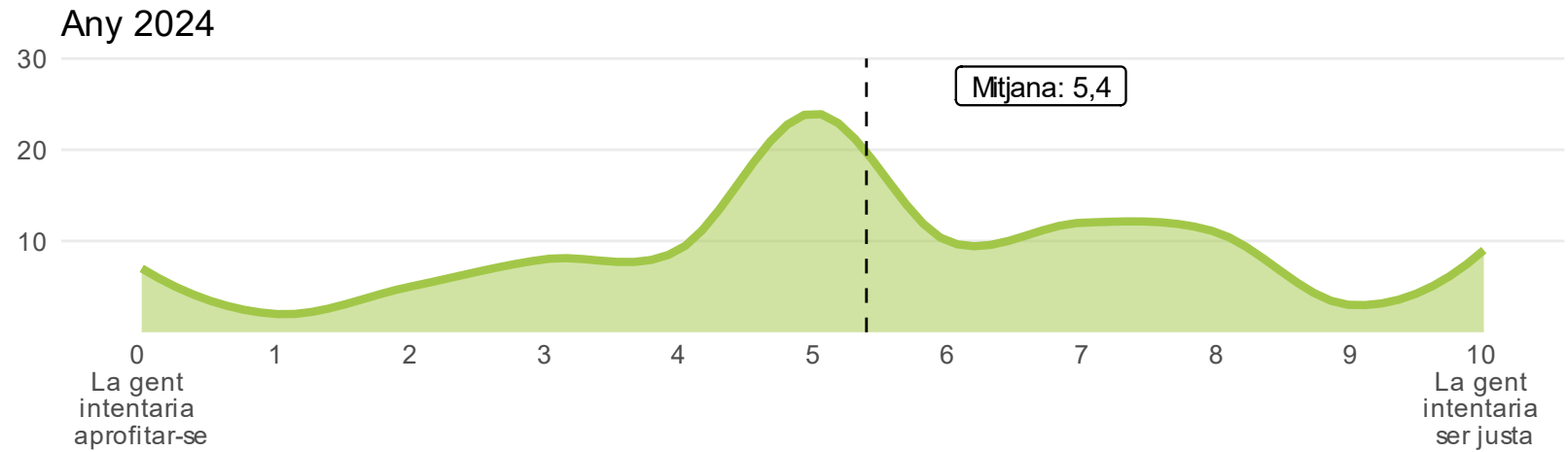
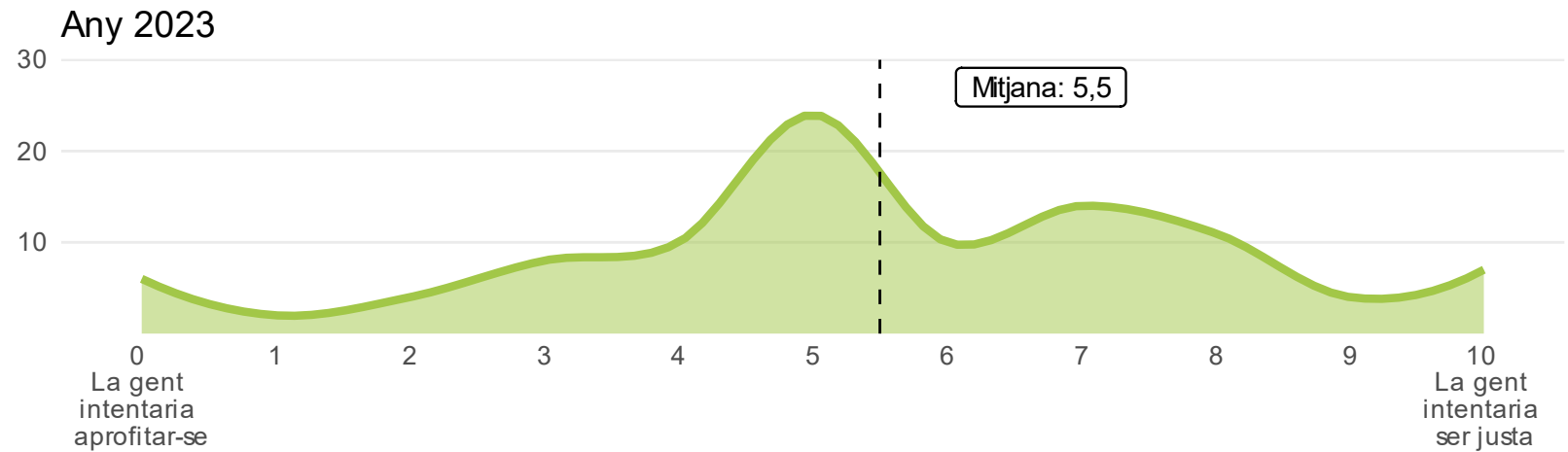


Resultats expressats en percentatges i mitjanes



Confiança social

P64 Creu vostè que la majoria de la gent intentaria aprofitar-se de vostè si tingués l'oportunitat, o que intentaria ser justa?



Resultats expressats en percentatges i mitjanes



Temps i expectatives

P66 Quin és el seu grau d'acord o desacord amb les següents afirmacions...

Any 2023

Mai tinc temps per mi mateix/a



S'espera més de mi del que puc gestionar en el temps que tinc



■ Totalment d'acord ■ Ni d'acord ni en desacord ■ Totalment en desacord
■ Més aviat d'acord ■ Més aviat en desacord ■ No contesta

Any 2024

Mai tinc temps per mi mateix/a



S'espera més de mi del que puc gestionar en el temps que tinc



■ Totalment d'acord ■ Ni d'acord ni en desacord ■ Totalment en desacord
■ Més aviat d'acord ■ Més aviat en desacord ■ No contesta

Resultats expressats en percentatges



11. Seguretat

En aquest onzè apartat es mostren dades relacionades amb les lleis penals, la preocupació per ser víctima d'algun delictes, la sensació de seguretat i sobre la privacitat de les dades.

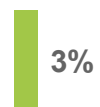


Percepció de les penes

P67 Vostè creu que el nostre país, en general, les lleis i penes per a les persones que cometen delictes són...

Any 2023


Massa dures



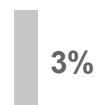
Adequades



Massa toves

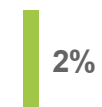


No contesta



Any 2024


Massa dures



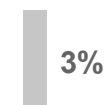
Adequades



Massa toves



No contesta



Resultats expressats en percentatges



Preocupació per ser víctima d'un delicte

P68 Amb quina freqüència se sent preocupat/ada perquè vostè, o qualsevol altra persona que visqui amb vostè, pugui ser víctima d'un delicte?

Any 2023

Sempre



Sovint



De tant en tant



Poques vegades



Mai



No contesta



Any 2024

Sempre



Sovint



De tant en tant



Poques vegades



Mai



No contesta



Resultats expressats en percentatges



Sensació de seguretat al tornar a casa de nit

P69 Fins a quin punt se sent segur/a quan va caminant sol/a a la zona on viu quan es fa fosc?

Any 2023

Molt



Bastant



Poc



Gens



No contesta



Any 2024

Molt




Bastant



Poc



Gens



No contesta



Resultats expressats en percentatges



Conseqüències de preocupar-se per la privacitat de les dades

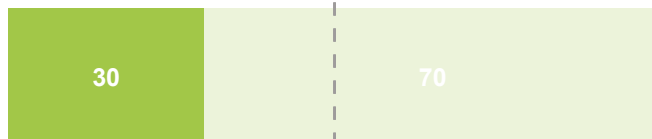
P70 Durant els últims 12 mesos, la preocupació per la privacitat i la seguretat de les seves dades ha fet que deixi de...

Any 2023


Publicar fotos o altres informacions a les xarxes socials



Fer compres per internet de béns o serveis



Expressar una opinió sobre un tema polèmic o polític a les xarxes socials



■ Sí ■ No

Any 2024


Publicar fotos o altres informacions a les xarxes socials



Fer compres per internet de béns o serveis



Expressar una opinió sobre un tema polèmic o polític a les xarxes socials



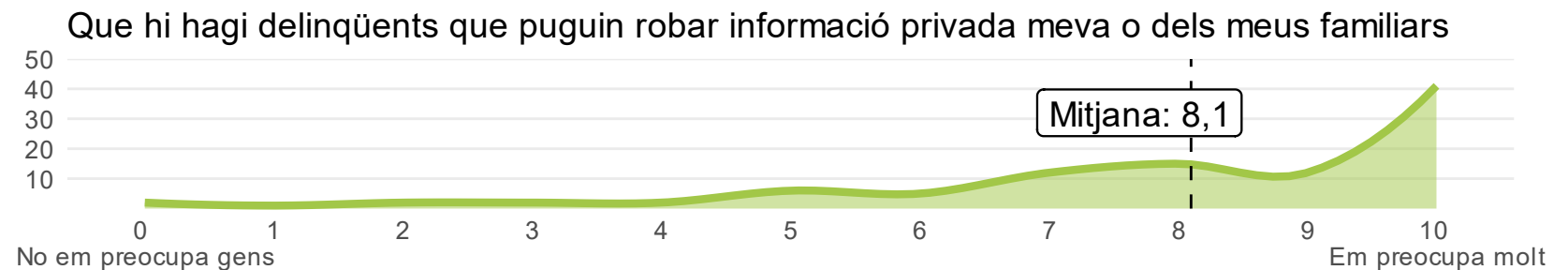
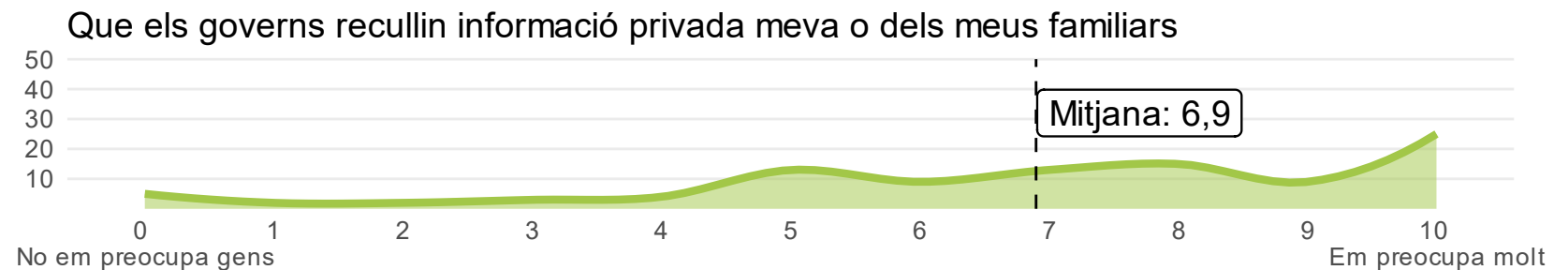
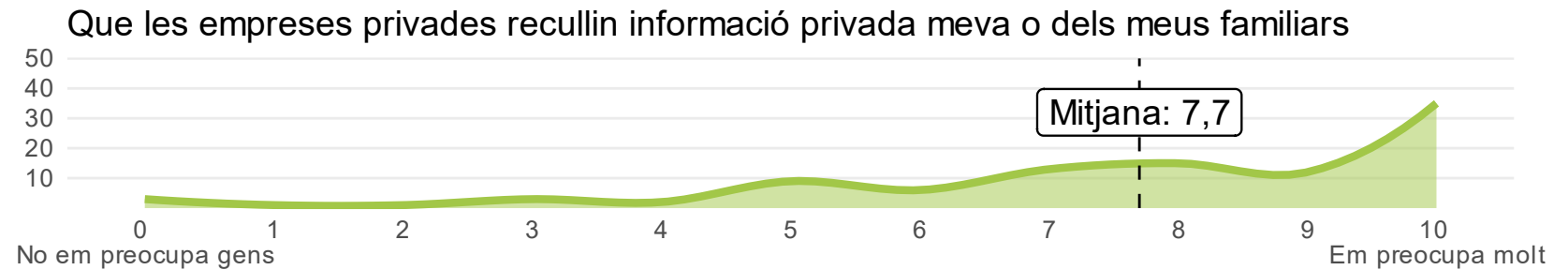
■ Sí ■ No

Resultats expressats en percentatges



Preocupació per les dades personals, 2023

P71 En general, a vostè en quin grau li preocupa...

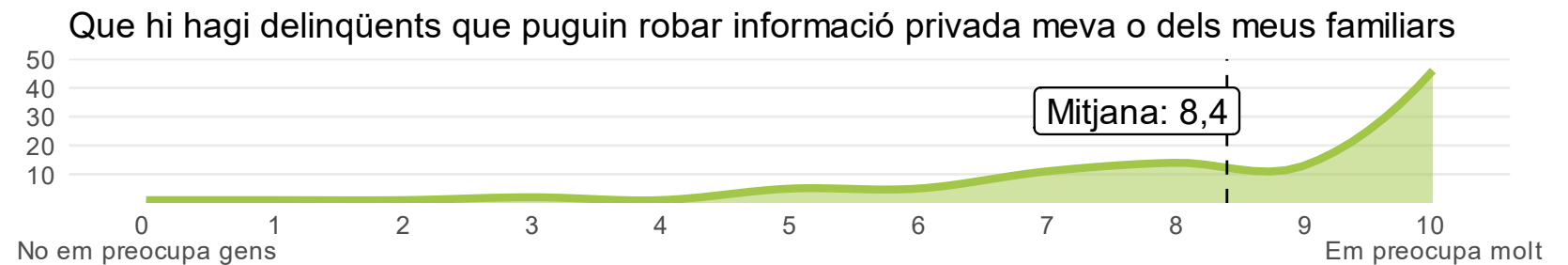
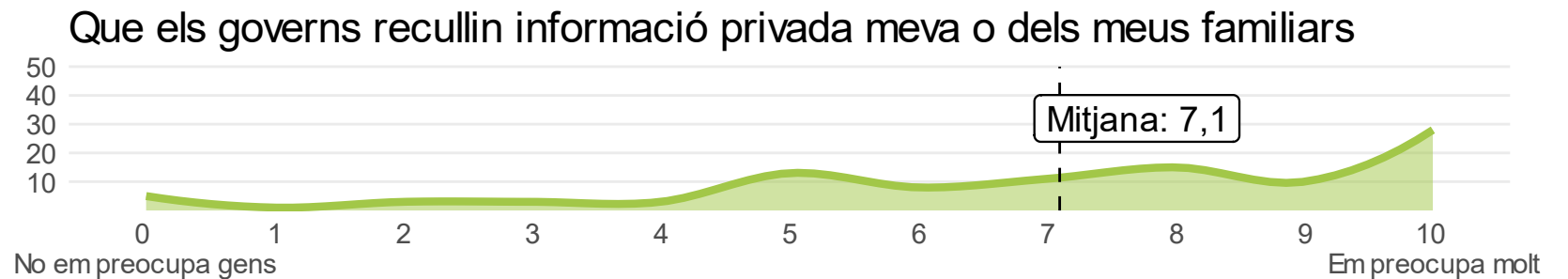
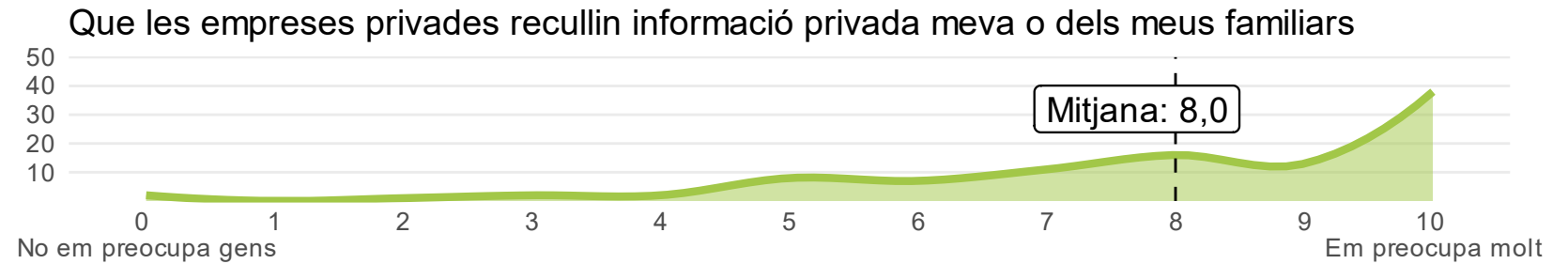


Resultats expressats en percentatges i mitjanes.



Preocupació per les dades personals, 2024

P71 En general, a vostè en quin grau li preocupa...



Resultats expressats en percentatges i mitjanes.



12. Valors polítics

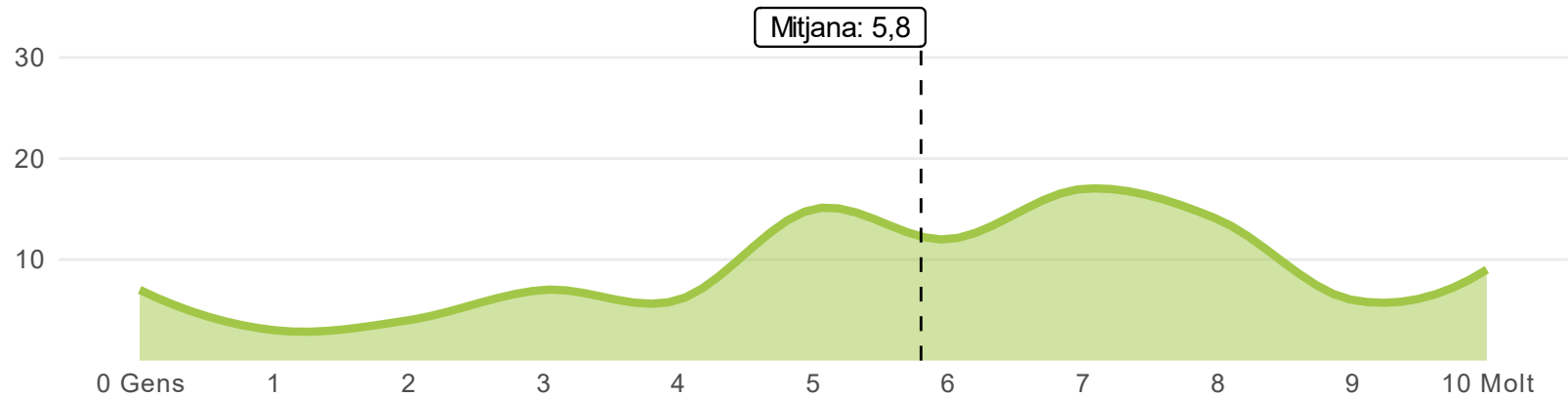
En el dotzè i darrer capítol es mostren els resultats relacionats amb els valors polítics, com l'interès per la política, sobre els valors democràtics, el posicionament en l'eix esquerra-dreta i en l'eix nacional, la confiança en les institucions, la polarització social, les prioritats que hauria de tenir el Govern de Catalunya, actituds cap a la independència, la definició de Catalunya com una nació, les relacions entre Catalunya i Espanya i la simpatia de partit.



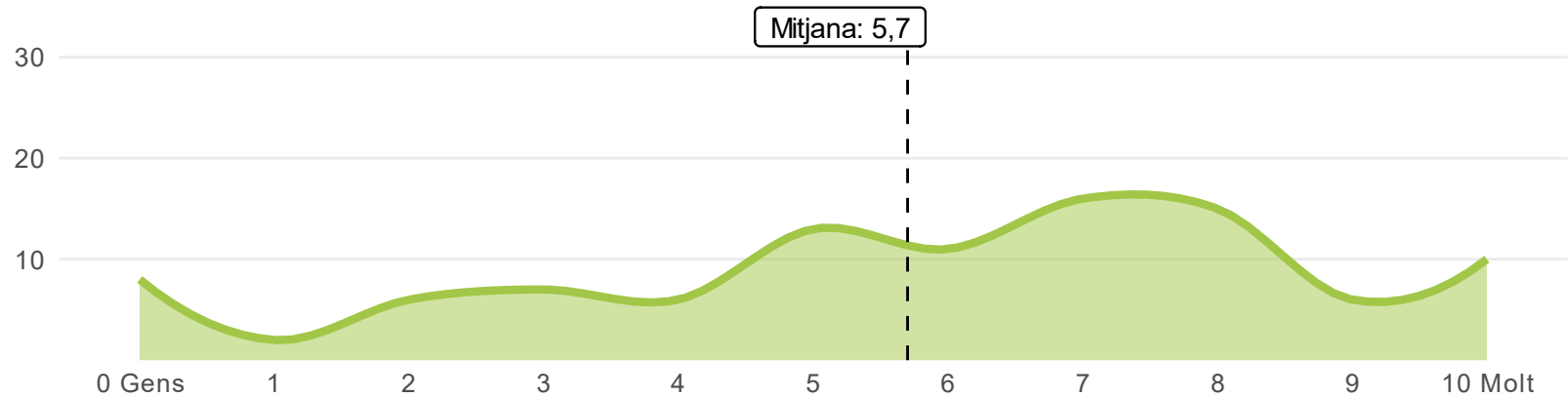
Interès per la política

P73 Fins a quin punt diria que la política li interessa en una escala del 0 al 10?

Any 2023



Any 2024



Resultats expressats en percentatges



Valors democràtics, 2024

P74 Valori el seu grau d'acord o en desacord amb cadascuna de les següents afirmacions...

Els polítics haurien de poder ignorar les sentències judicials per aconseguir els seus objectius



El que vol la majoria de la ciutadania ha d'estar per sobre dels límits que marquin les lleis existents



Caldria qüestionar el dret a vot universal quan tanta gent està mal informada i és tan fàcil d'enganyar



Les millors decisions polítiques les prenen els experts, i no els representants escollits democràticament



■ Molt d'acord
 ■ Ni d'acord ni en desacord
 ■ Molt en desacord
 ■ No contesta
■ D'acord
 ■ En desacord
 ■ No ho sé

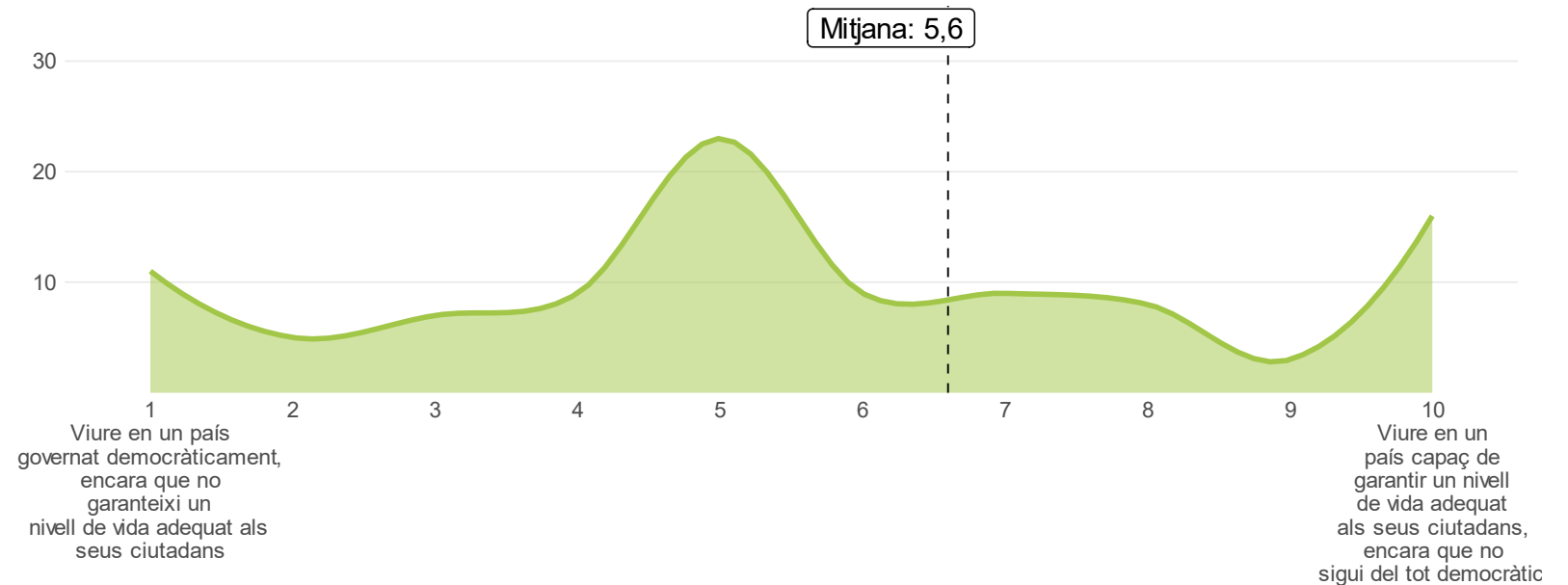
Resultats expressats en percentatges





Democràcia o nivell de vida*

P75 Què considera vostè preferible?



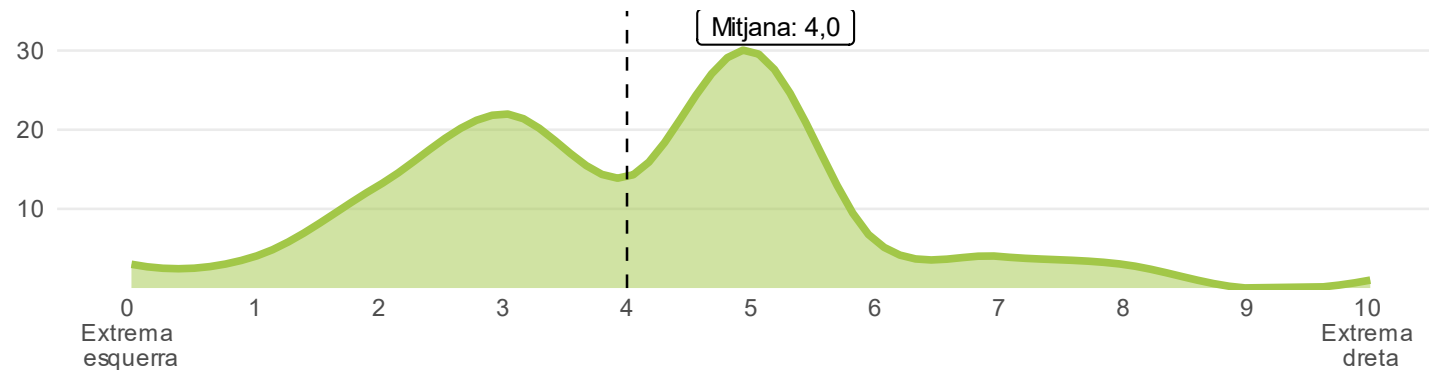
Resultats expressats en percentatges



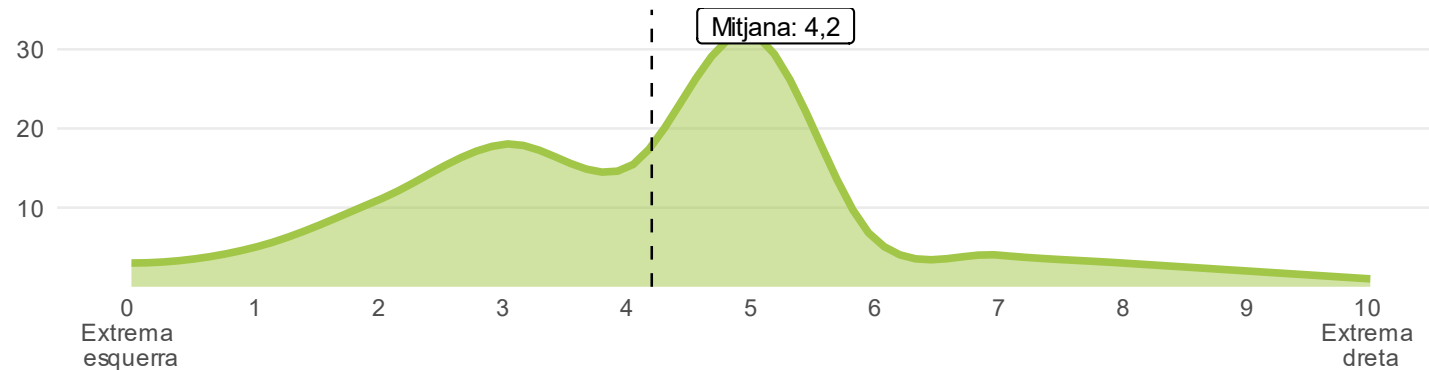
Eix esquerra-dreta

P76 Quan es parla de política, normalment s'utilitzen les expressions esquerra i dreta. On s'ubicaria vostè?

Any 2023



Any 2024

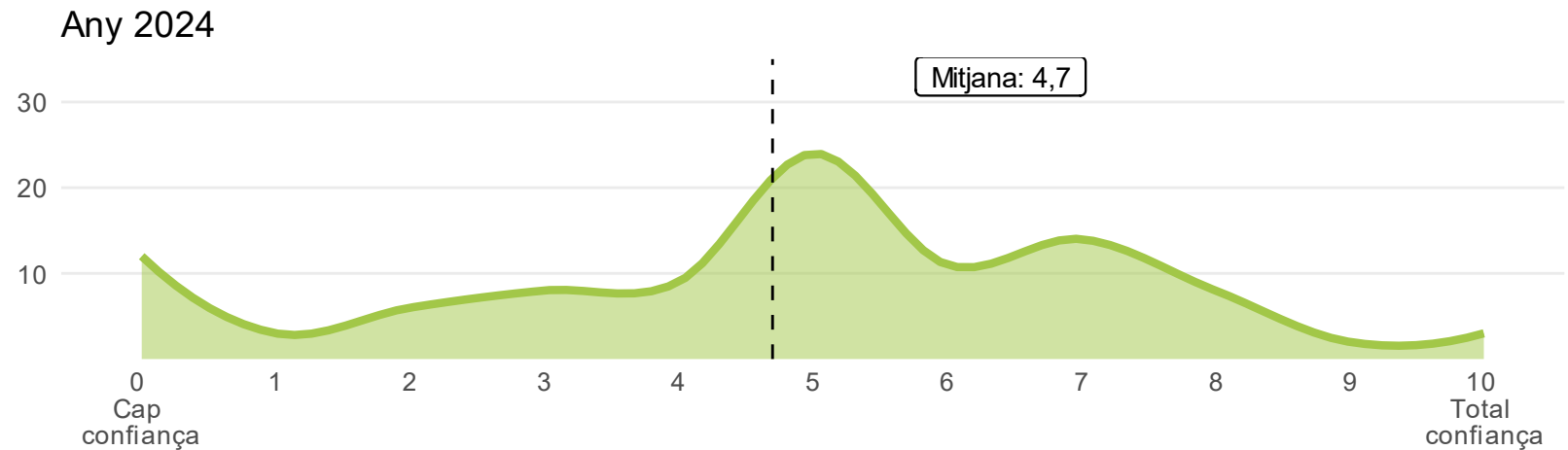
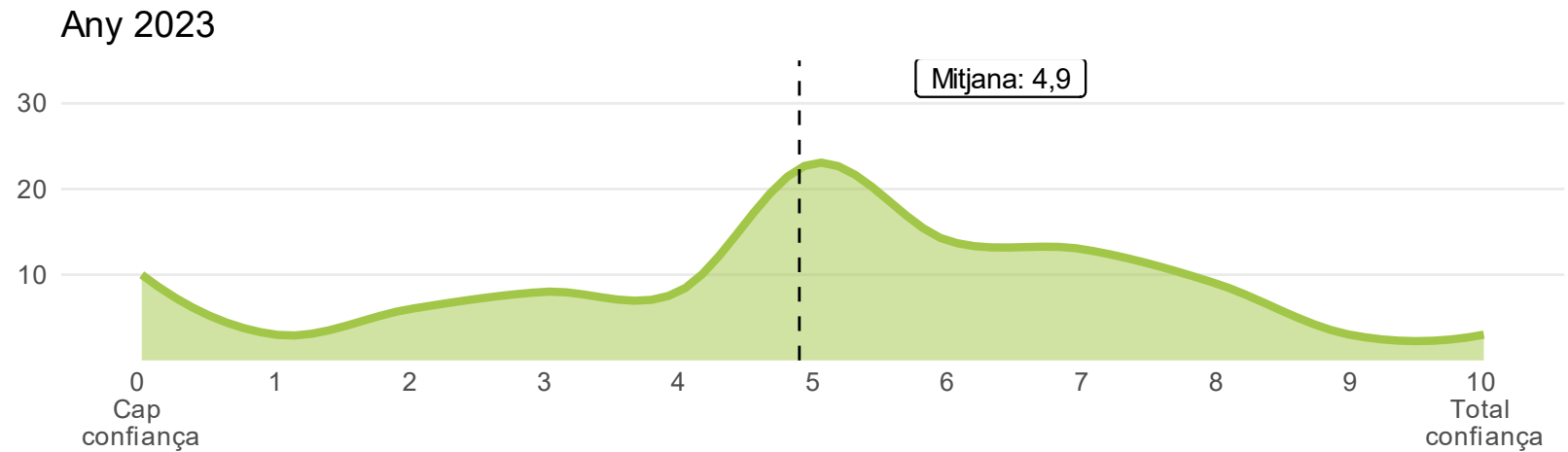


Resultats expressats en percentatges



Confiança en institucions: Parlament de Catalunya

P81 Fins a quin punt confia vostè personalment en cadascuna de les següents institucions?

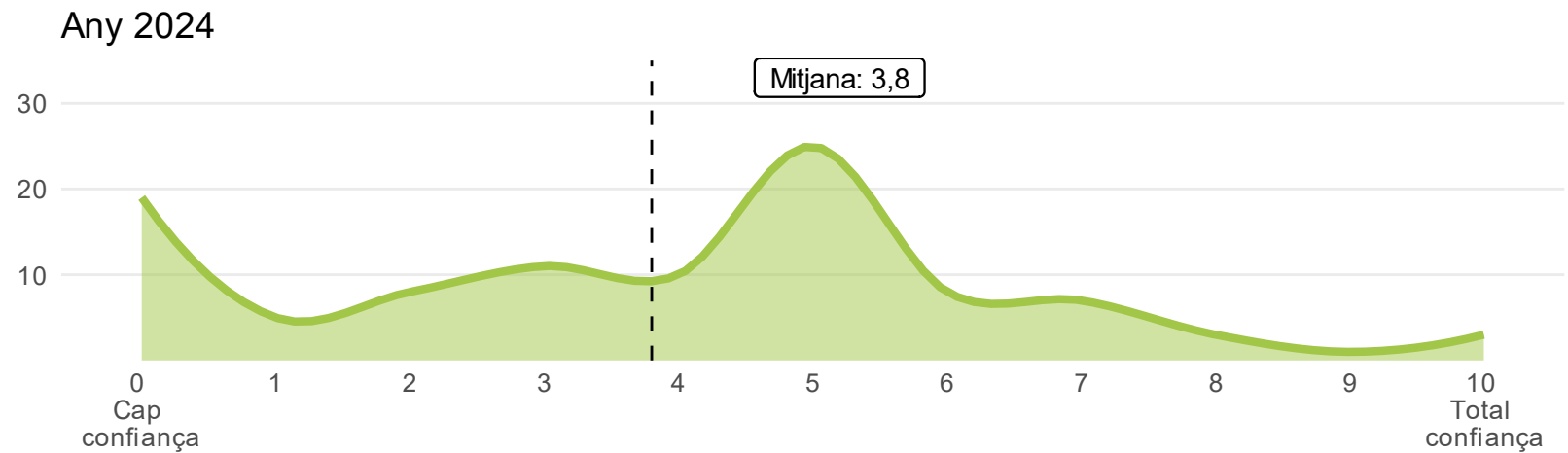
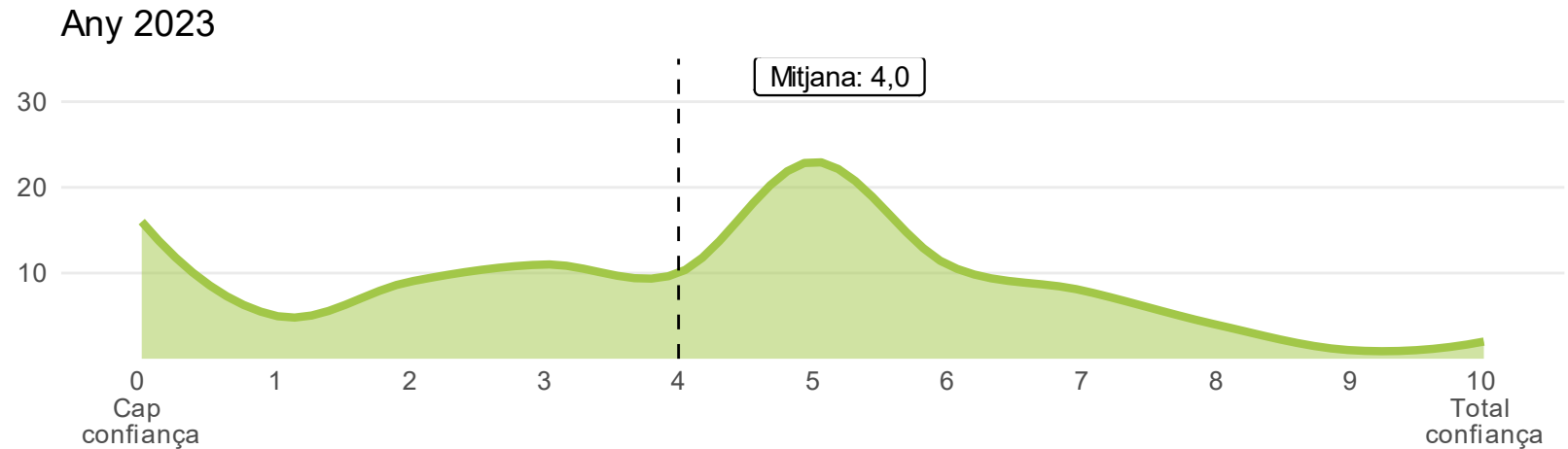


Resultats expressats en percentatges



Confiança en institucions: Congrés dels Diputats

P81 Fins a quin punt confia vostè personalment en cadascuna de les següents institucions?

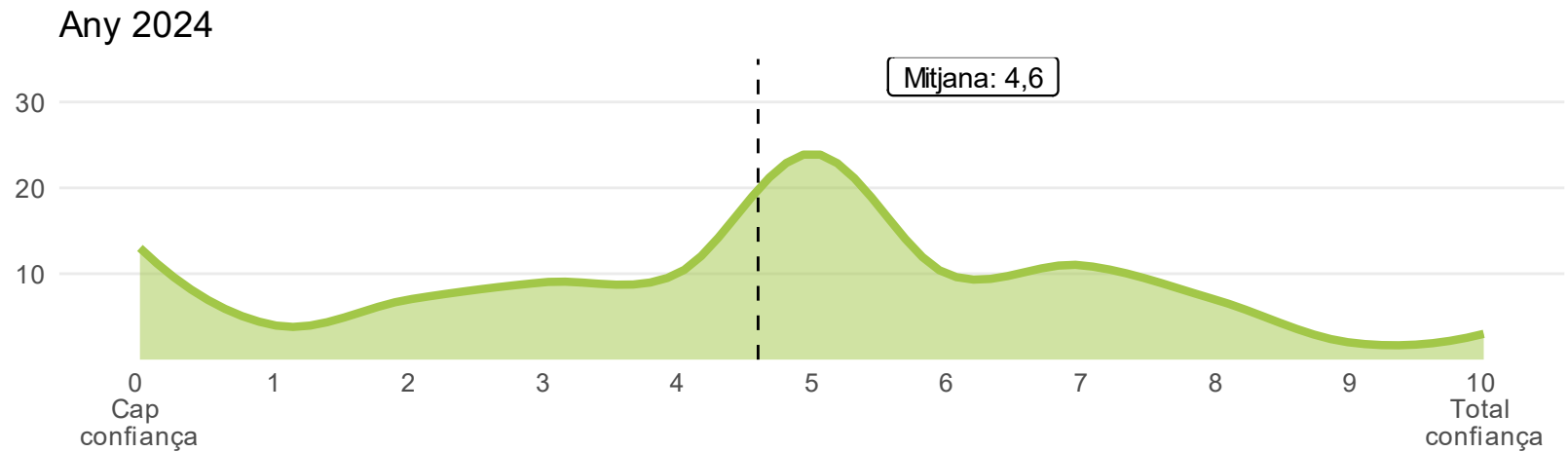
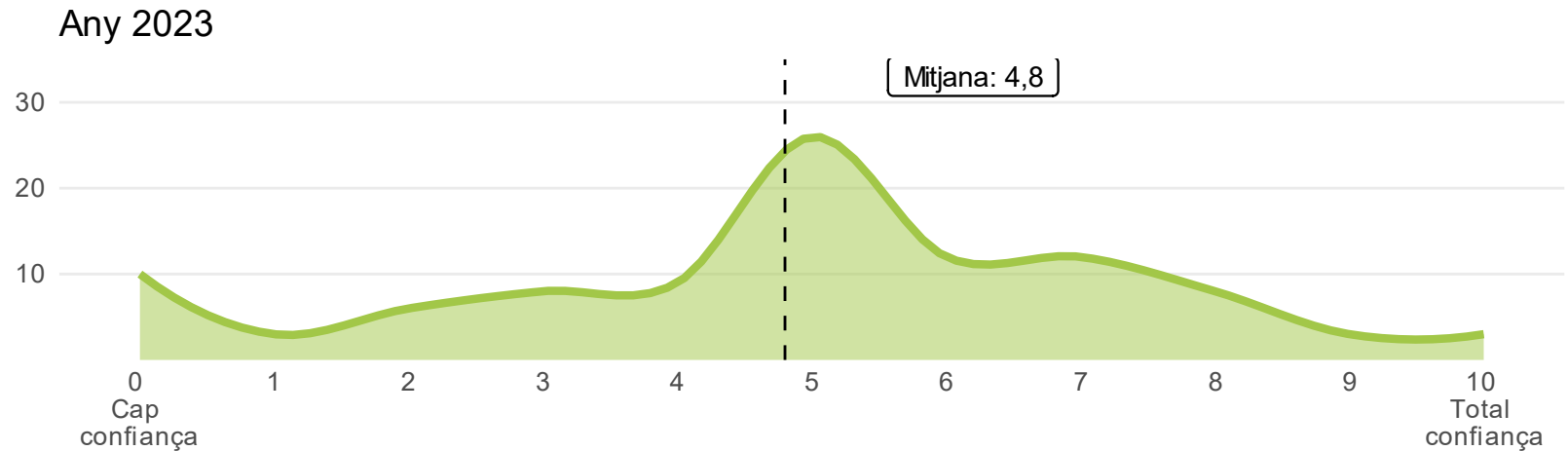


Resultats expressats en percentatges



Confiança en institucions: Parlament europeu

P81 Fins a quin punt confia vostè personalment en cadascuna de les següents institucions?

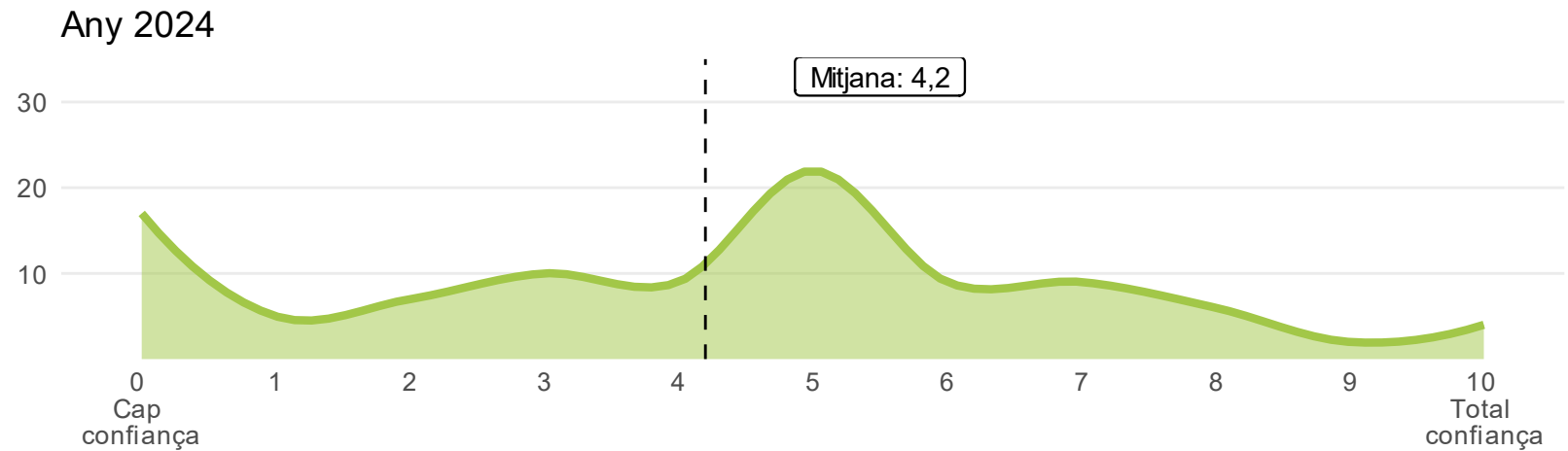
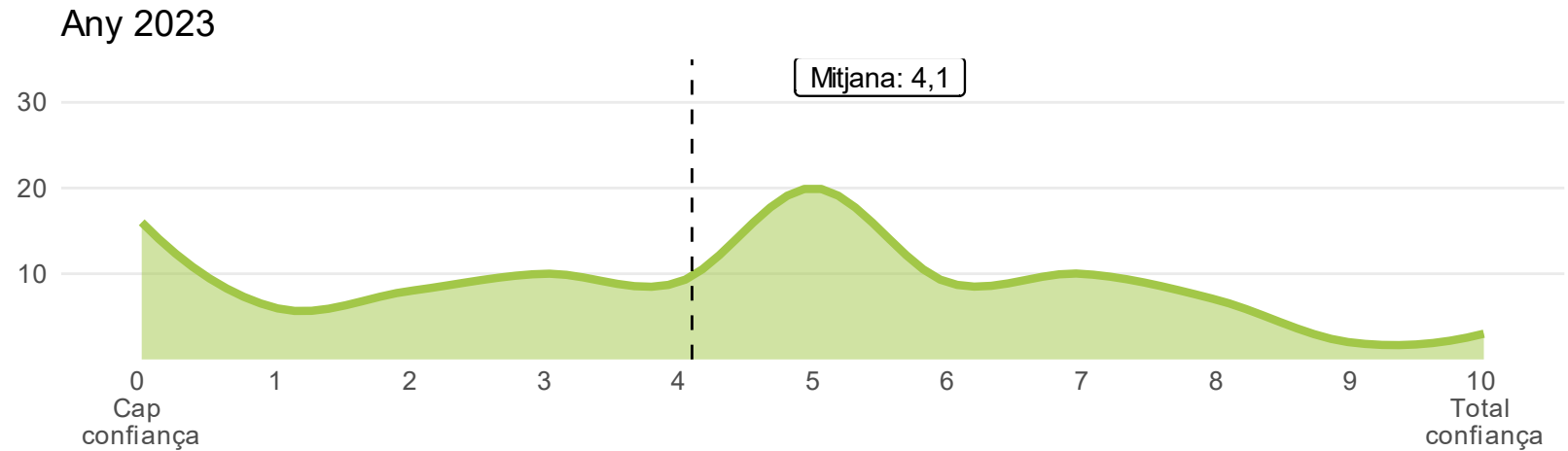


Resultats expressats en percentatges



Confiança en institucions: Jutges i tribunals

P81 Fins a quin punt confia vostè personalment en cadascuna de les següents institucions?



resultats expressats en percentatges



Polarització social, 2023

P82 Digui fins a quin punt està d'acord o en desacord amb cadascuna de les següents frases:


Amb les persones que no conec gaire, intento no parlar de política per evitar tensions



Quan em trobo amb amics o familiars em preocupa que acabem discutint de política



Quan parlo de política amb algú que té una opinió diferent a la meua m'enfada i em frustra



M'he distanciat d'algun amic o familiar degut a les seves opinions polítiques



Molt d'acord Ni d'acord ni en desacord Molt en desacord
D'acord En desacord No contesta

Resultats expressats en percentatges



Polarització social, 2024

P82 Digui fins a quin punt està d'acord o en desacord amb cadascuna de les següents frases:


Amb les persones que no conec gaire, intento no parlar de política per evitar tensions



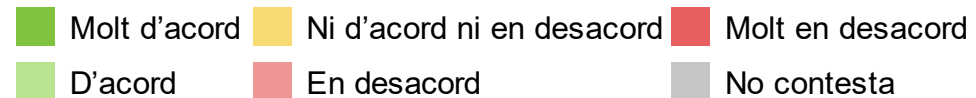
Quan em trobo amb amics o familiars em preocupa que acabem discutint de política



Quan parlo de política amb algú que té una opinió diferent a la meua m'enfada i em frustra



M'he distanciat d'algun amic o familiar degut a les seves opinions polítiques



Resultats expressats en percentatges



Prioritats pel Govern de Catalunya

P72 Ordeni els següents temes polítics de més prioritari(1) a menys prioritari (4) pel Govern de Catalunya:

Què indiquen els percentatges?

Els percentatges es calculen sobre el total d'individus i indica quants el posen en aquella posició.

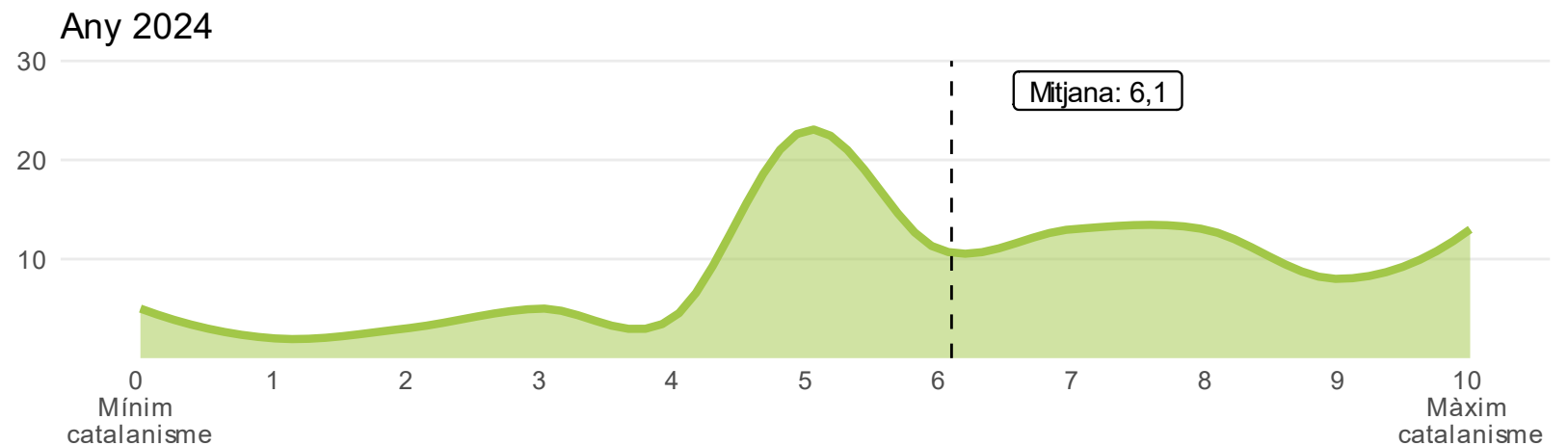
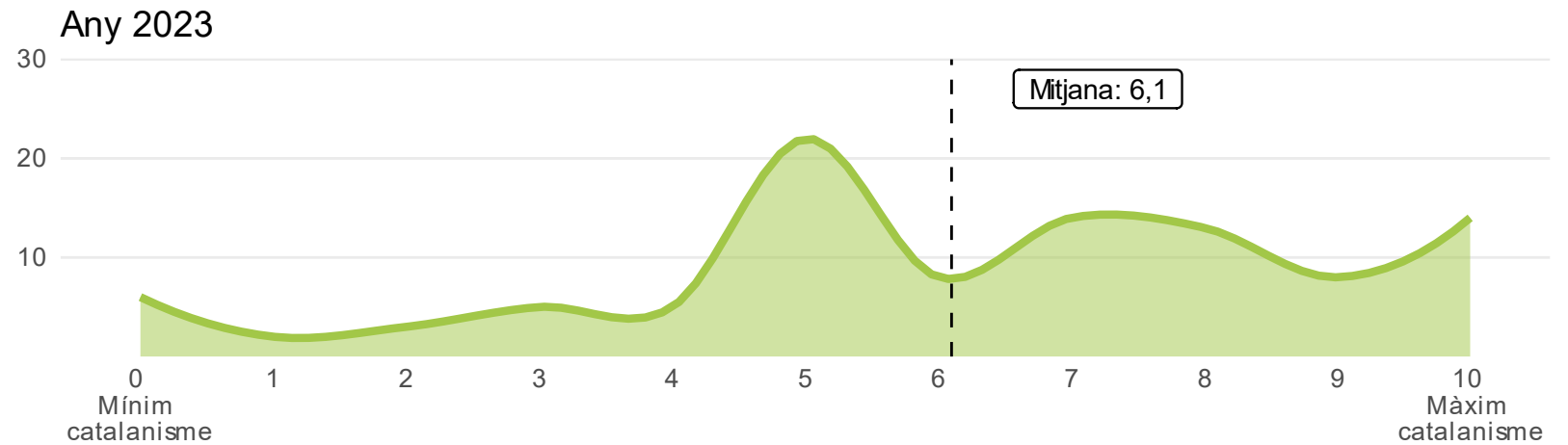
	Any 2023	Any 2024
<u>Prioritat 1</u> Reduir la pobresa i les desigualtats socials	37%	38%
<u>Prioritat 2</u> Impulsar el creixement econòmic	36%	36%
<u>Prioritat 3</u> Mantenir l'ordre i la seguretat pública	32%	29%
<u>Prioritat 4</u> Solucionar la qüestió de les relacions Cat-Esp	59%	60%

Resultats expressats en percentatges



Identitat nacional (I). Catalanisme

P12 On s'ubicaria vostè en la següent escala, en la qual el 0 significa mínim catalanisme i el 10 màxim catalanisme?

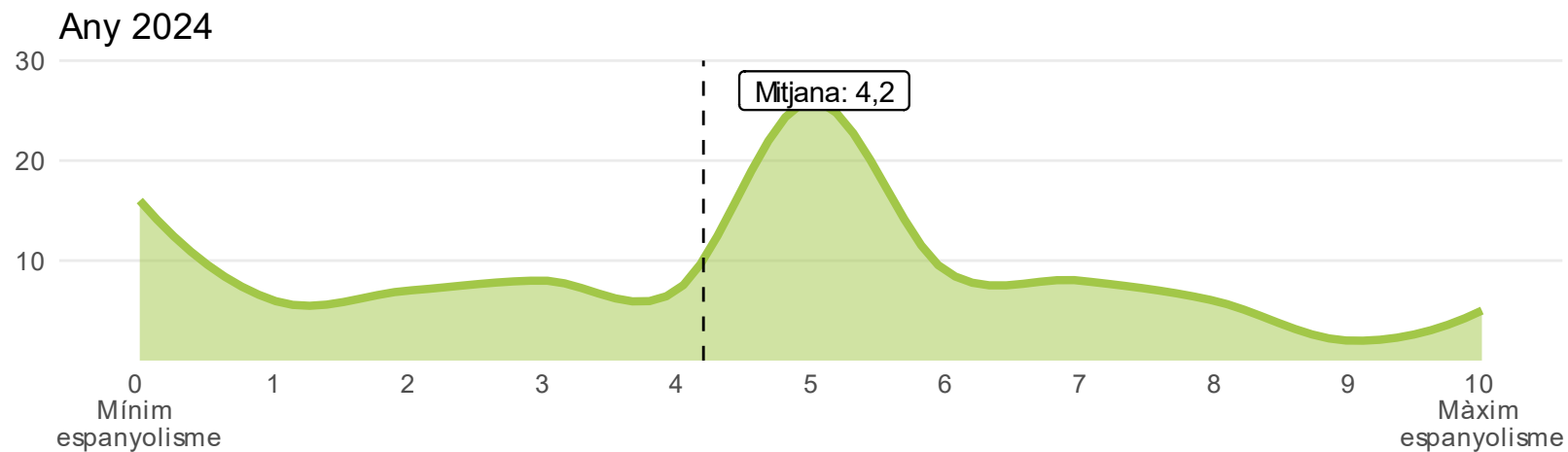
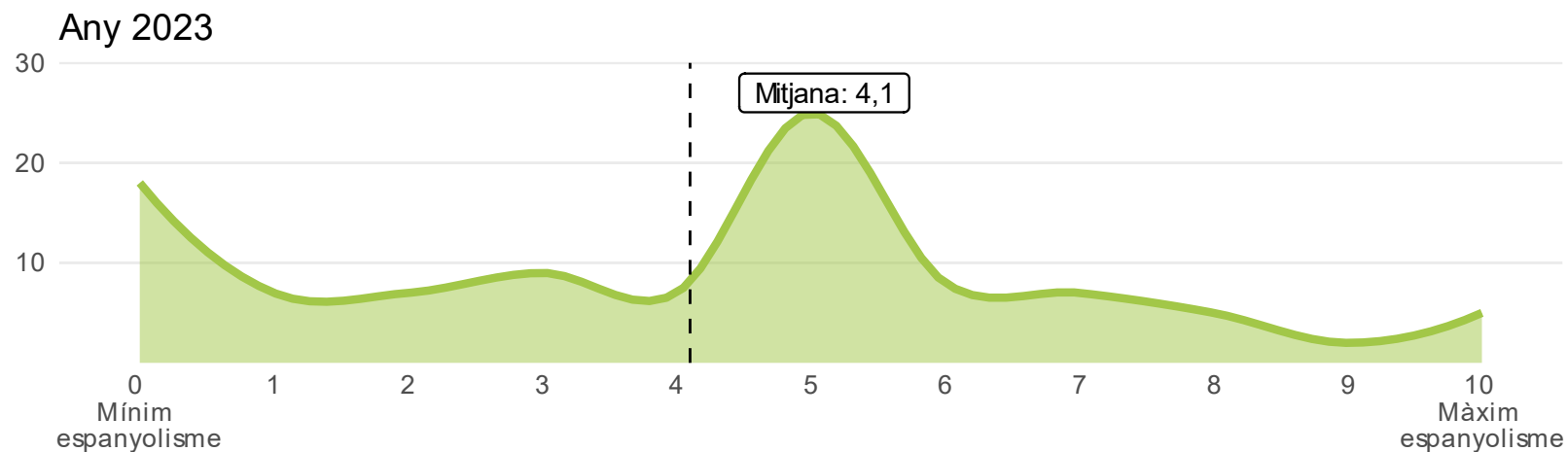


Resultats expressats en percentatges i mitjanes.



Identitat nacional (I). Espanyolisme

P13 On s'ubicaria vostè en la següent escala, en la qual el 0 significa mínim espanyolisme i el 10 màxim espanyolisme?



Resultats expressats en percentatges i mitjanes.



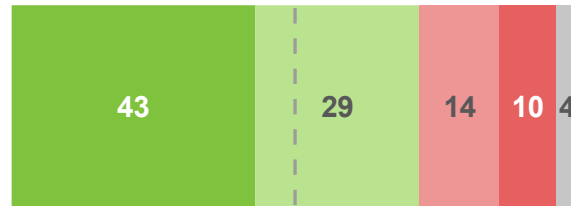
Identitat nacional (II). Importància de la identitat catalana

P18

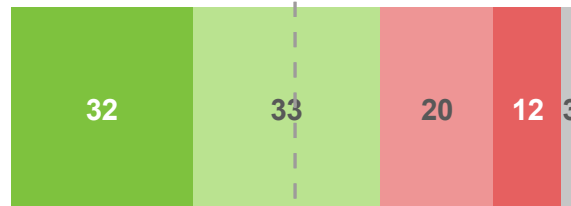
Fins a quin punt...?

Any 2023

Es considera català/ana



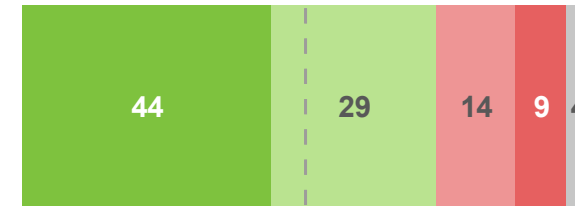
Ser català/ana és una part important de la seva identitat



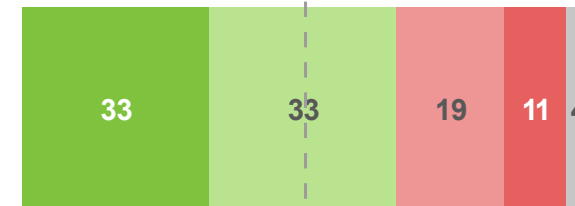
Molt Bastant Poc Gens No contesta

Any 2024

Es considera català/ana



Ser català/ana és una part important de la seva identitat



Molt Bastant Poc Gens No contesta

Resultats expressats en percentatges

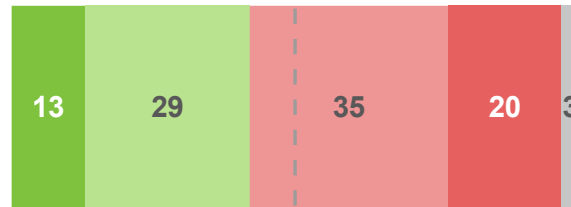


Identitat nacional (II). Consideració d'espanyol/a

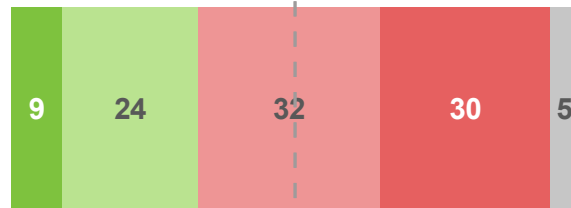
P18 Fins a quin punt...?

Any 2023

Es considera espanyol/a

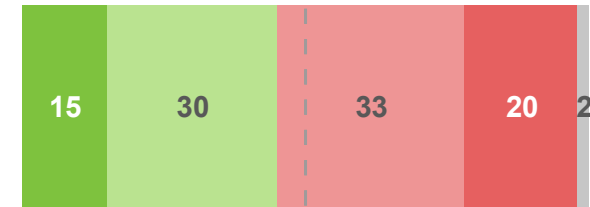


Ser espanyol/a és una part important de la seva identitat

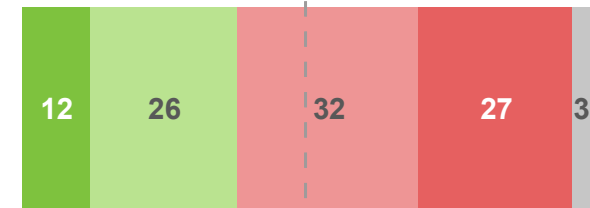


Any 2024

Es considera espanyol/a



Ser espanyol/a és una part important de la seva identitat



Molt Bastant Poc Gens No contesta Molt Bastant Poc Gens No contesta

Resultats expressats en percentatges



Actituds vers la independència

P15 Quina d'aquestes frases defineix millor la seva posició sobre la independència de Catalunya?

Any 2023


Estic a favor de la independència de Catalunya



No tinc una posició definida sobre la independència de Catalunya



Estic en contra de la independència de Catalunya



No contesta



Any 2024


Estic a favor de la independència de Catalunya



No tinc una posició definida sobre la independència de Catalunya



Estic en contra de la independència de Catalunya



No contesta



Resultats expressats en percentatges



Definició de Catalunya com a nació*

P16 Què li sembla que es defineixi Catalunya com a nació...

Molt malament



Malament



Ni bé ni malament



Bé



Molt bé



No contesta



Resultats expressats en percentatges

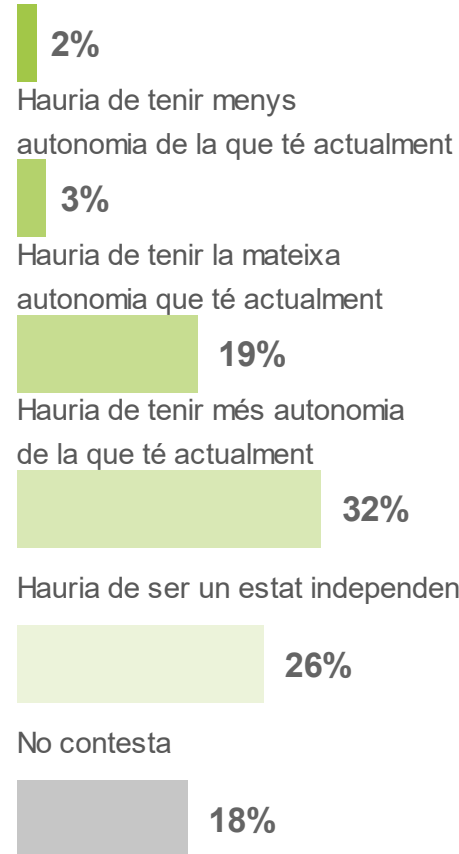


Relació entre Catalunya i Espanya

P14 Com creu que hauria de ser la relació entre Catalunya i Espanya? Creu que Catalunya...

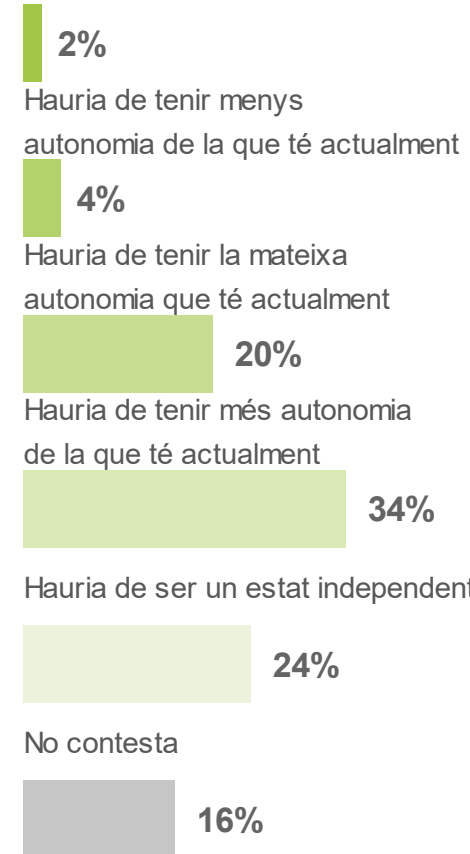
Any 2023

No hauria de tenir cap autonomia



Any 2024

No hauria de tenir cap autonomia



...representat expressat en percentatges



Sentiment de pertinença

P77 Amb quina de les següents frases se sent més identificat/ada? Em sento...

Any 2023

Només espanyol/a



Més espanyol/a que català/ana



Tan espanyol/a com català/ana



Més català/ana que espanyol/a



Només català/ana



Altres



No contesta



Any 2024

Només espanyol/a



Més espanyol/a que català/ana



Tan espanyol/a com català/ana



Més català/ana que espanyol/a



Només català/ana



Altres



No contesta

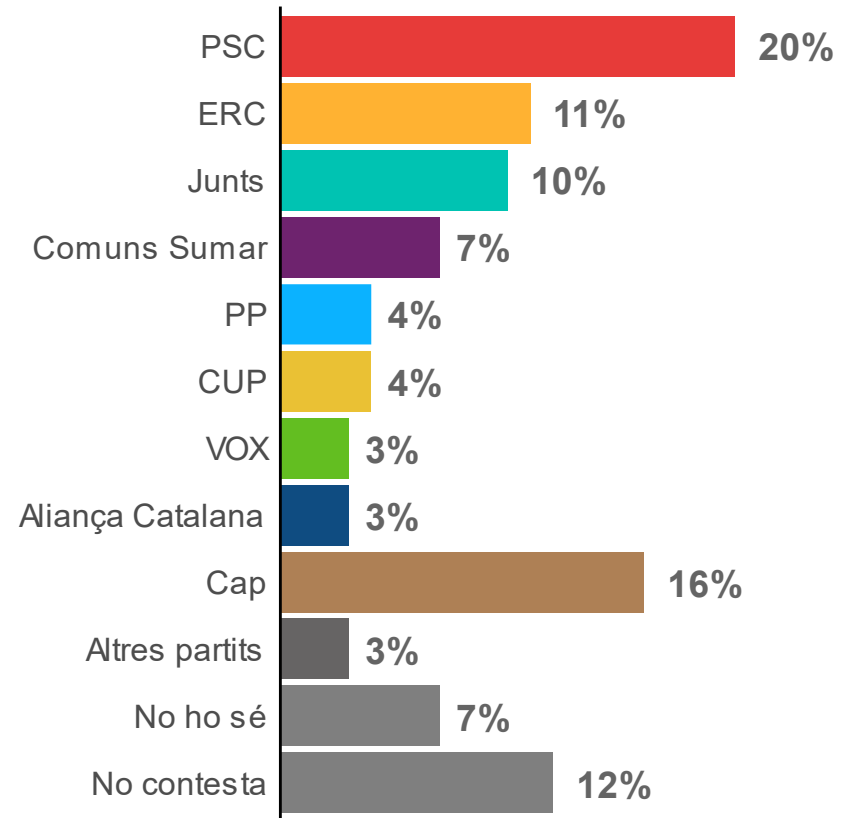


Resultats expressats en percentatges



Simpatia de partit

P79 Per quin partit sent més simpatia?



Resultats expressats en percentatges